QUINTANA ROO
GOBIERNO DEL ESTADO 2022|2027

INSTITUTO MUNICIPAL DE LA MUJER DE BENITO JUÁREZ, QUINTANA ROO

imm
INSTITUTO MUNICIPAL DE LA MUJER

CUENTA PÚBLICA 2024

CANCÚN NOS UNE
POR LA **TRANSFORMACIÓN**

- **SECTOR PÚBLICO MUNICIPAL**
  - **SECTOR PÚBLICO NO FINANCIERO**
  - **GOBIERNO GENERAL MUNICIPAL**
    - **ENTIDADES PARAMUNICIPALES Y FIDEICOMISOS NO EMPRESARIALES Y NO FINANCIEROS**

MUNICIPIO DE
BENITO JUÁREZ
QUINTANA ROO

imm
INSTITUTO MUNICIPAL DE LA MUJER

Instituto Municipal De La Mujer De Benito Juárez, Quintana Roo

PRESENTACIÓN

La Cuenta Pública correspondiente al ejercicio 2024; se presenta con el objetivo de rendición de cuentas y de la transparencia en la gestión pública Municipal. En estricto apego a los artículos 48, 52, 54 y 55 de la Ley General de Contabilidad Gubernamental, y al Acuerdo por el que se armoniza la estructura de las cuentas públicas emitido por el Consejo Nacional de Armonización Contable, publicado en el Diario Oficial de la Federación el 30 de diciembre de 2013, la Cuenta Pública que se presenta obedece a la estructura y contenidos establecidos en los ordenamientos antes señalados.

La integración de la Cuenta Pública, comprende los resultados de las labores administrativas realizadas en el Ejercicio Fiscal de 2024, así como las principales políticas financieras, económicas y sociales que influyeron en el resultado de los ingresos y de los gastos efectuados en el Ente Público. Los resultados que se exponen en este informe derivan de la adecuada aplicación de la política hacendaria en materia de ingresos y gasto púbico de acuerdo a la Ley General de Contabilidad Gubernamental y las disposiciones normativas emitidas por el Consejo Nacional de Armonización Contable (CONAC).

La Cuenta Pública del Instituto Municipal de la Mujer de Benito Juárez, Quintana Roo, Presenta información de carácter contable, presupuestaria y programática, además de anexos específicos que permiten verificar el grado de cumplimiento de las metas de recaudación de los ingresos autorizados en la Ley de Ingresos, del cumplimiento de los objetivos y metas de los programas presupuestarios y el uso adecuado de los recursos presupuestales.

Así mismo en el presente informe se incluye información financiera complementaria de acuerdo a las disposiciones normativas emitidas por el Consejo Nacional de Armonización Contable y los formatos a que hace referencia la Ley de Disciplina Financiera de las Entidades Federativas y los Municipios.

Atentamente

Lic. Miroslava Andrea Reguera Martínez.
Directora general

CONTENIDO

INTRODUCCIÓN

1. INFORMACIÓN CONTABLE

1.1 Estado de Actividades.

1.2 Estado de Situación Financiera.

1.3 Estado de Variación en la Hacienda Pública.

1.4 Estado de Cambios en la Situación Financiera.

1.5 Estado de Flujos de Efectivo.

1.6 Estado Analítico del Activo.

1.7 Estado Analítico de la Deuda y Otros Pasivos.

1.8 Informe sobre Pasivos Contingentes.

1.9 Notas a los Estados Financieros.

2. ESTADOS E INFORMES PRESUPUESTARIOS

2.1 Estado Analítico de Ingresos.

2.1.1 Análisis y Evolución de los Ingresos Presupuestarios.

2.2 Estados Analíticos del Ejercicio del Presupuesto de Egresos 2024.

2.2.1 Estado Analítico del Ejercicio del Presupuesto de Egresos por Clasificación Administrativa.

2.2.2 Estado Analítico del Ejercicio del Presupuesto de Egresos por Clasificación Económica.

2.2.3 Estado analítico del Ejercicio del Presupuesto de Egresos por Clasificación por Objeto del Gasto (Capítulo y Concepto).

2.2.4 Estado analítico del Ejercicio del Presupuesto de Egresos por Clasificación Funcional.

2.2.5 Endeudamiento Neto.

2.2.6 Intereses de la Deuda.

2.2.7 Indicadores de Postura Fiscal.

2.3 Análisis del Ejercicio del Presupuesto de Egresos.

2.3.1 Presupuesto Aprobado y Adecuaciones.

2.3.2 Ejercicio del Presupuesto de Egresos 2024.

3. INFORMACIÓN PROGRAMATICA

3.1 Gasto por Categoría Programática

3.1.1 Análisis del ejercicio del Presupuesto de Egresos por Clasificación Funcional Programática.

3.2 Principales Indicadores de Programas Presupuestarios según la Clasificación Funcional.

4. ANEXOS

- Formatos Referidos por la Ley de Disciplina Financiera de las Entidades Federativas y Municipios.
- Guía de Cumplimiento de la Ley de Disciplina Financiera de las Entidades Federativas y Municipios.
- Relación de las Cuentas Bancarias Productivas Especificas en las Cuales se Depositen los Recursos Federales Transferidos.
- Relación de Esquemas Bursátiles y de Coberturas Financieras.
- Relación de Bienes que Componen el Patrimonio del Ente Público (Enlace Web Donde Está Publicado).
- Estado Presupuestario de Ingresos y Egresos.
- Estados Analíticos Comparativos de Ingresos Presupuestarios.
- Estados Analíticos Comparativos del Ejercicio del Presupuesto de Egresos.
  - Estados Analíticos Comparativos del Ejercicio del Presupuesto de

Egresos por Objeto del Gasto.

- Estados Analíticos Comparativos del Ejercicio del Presupuesto de Egresos por Clasificación Económica.
- Estados Analíticos Comparativos del Ejercicio del Presupuesto de Egresos por Clasificación Administrativa.
- Estados Analíticos Comparativos del Ejercicio del Presupuesto de Egresos por Clasificación Funcional.
- Estados Analíticos Comparativos del Ejercicio del Presupuesto de Egresos por Clasificación Programática.

- Estado Analítico de Avance Financiero de Programas y Proyectos de Inversión.
- Formato del Ejercicio y Destino de Gastos Federalizado y Reintegros.

INTRODUCCIÓN

El 30 de mayo de 2008, en la Cuarta Sesión Ordinaria del H. Ayuntamiento del Municipio Benito Juárez, Quintana Roo 2008-2011, se aprobó por unanimidad de votos de todos los integrantes, la adhesión del Municipio al Acuerdo Nacional para la Igualdad entre Mujeres y Hombres, autorizando al C. Presidente Municipal para signar el mencionado Acuerdo. El instituto Municipal de la Mujer de Benito Juárez, Quintana Roo fue creado, como organismo público descentralizado con personalidad jurídica y patrimonio propios, el 18 de Julio de 2008 por acuerdo del H. Ayuntamiento Constitucional en su Séptima Sesión Ordinaria, en virtud de que se consideró que era de vital importancia para la sociedad crear una instancia municipal de la mujer que tuviera el fin de promover los procesos de institucionalización y transversalidad de la perspectiva de género, para el diseño y la aplicación de políticas públicas, a fin de lograr la plena participación de las mujeres en todos los ámbitos de desarrollo local, en el marco de le igualdad de género y que para corregir las desigualdades y desventajas que existen entre mujeres y hombres, era necesaria una institución que en el ámbito municipal gestione acciones con perspectiva de género desde la planeación, organización, ejecución y control de programas y proyectos en los que se busque conciliar intereses de mujeres y hombres con el fin de eliminar las brechas de género y promover la igualdad de oportunidades.

El acuerdo de creación fue publicado en el Diario Oficial del Estado el 23 de enero de 2009. El Instituto Municipal de la Mujer fue inaugurado el 6 de marzo de 2009, en el marco de la conmemoración del día internacional de la mujer, con lo que el instituto entró en funciones oficialmente. En fecha 30 de Junio de 2009, fue aprobado en Reglamento interior del Instituto de la Mujer del Municipio Benito Juárez, Quintana Roo, por acuerdo del H. Ayuntamiento Constitucional del Municipio de Benito Juárez, Quintana Roo, 2008-2011 en su Trigésima Sesión Ordinaria, el cual fue publicado en el Diario oficial del Estado el 4 de agosto del 2009.

MISIÓN:

Somos un Instituto Descentralizado del Municipio de Benito Juárez que, a través de estrategias, acuerdos de colaboración y programas de desarrollo coadyuva a la igualdad de oportunidades y a la erradicación de la discriminación y la violencia contra las mujeres.

VISIÓN:

Somos la institución reconocida a nivel estatal y nacional que garantiza y coordina la igualdad sustantiva, así como el de las mujeres desarrollo integral Benito juarenses con base en los Objetivos de Desarrollo Sostenible (ODS).

OBJETIVO GENERAL:

Promover, impulsar y fomentar la aplicación de políticas, estrategias y acciones dirigidas al desarrollo de las mujeres en el Municipio de Benito Juárez, a fin de lograr su plena participación equitativa en los ámbitos político, económico, social, cultural, laboral, educativo y mejorar las condiciones sociales de estas, que den lugar a la no discriminación, igualdad de oportunidades y de trato entre los géneros. a efecto de lograr su objetivo esencial, el Instituto promoverá y fomentará las condiciones que posibiliten el ejercicio de todos los derechos de las mujeres, mediante la implementación de las acciones previstas en los convenios Internacionales, acorde con las atribuciones y facultades que expresamente le confieren los ordenamientos legales aplicables.

VALORES:

- Libertad
- Sororidad
- Igualdad
- Responsabilidad
- Interculturalidad
- Compromiso
- Diversidad
- Tolerancia
- Transparencia
- Justicia
- Calidad
- Comunicación

ESTRUCTURA ORGÁNICA:

- Consejo Directivo del Instituto Municipal de la Mujer de Benito Juárez, Quintana Roo.
- Patronato del Instituto Municipal de la Mujer de Benito Juárez, Quintana Roo.

- Dirección General del Instituto Municipal de la Mujer de Benito Juárez, Quintana Roo.
    a) Coordinación Administrativa y de gestión de recursos.
    b) Unidad de Atención Psicológica.
    c) Unidad de Asistencia y Apoyo Jurídico.
    d) Unidad De Capacitación y Actividades Productivas.
    e) Coordinación Institucional de la Perspectiva de Género.
    f) Coordinación de Mantenimiento e Infraestructura de Instalaciones.

Corresponde al Instituto Municipal de la Mujer de Benito, Quintana Roo el ejercicio de las facultades y la atención de las obligaciones que sean necesarias para conseguir el cabal cumplimiento de las atribuciones que le confieren la Constitución Política de los Estados Unidos Mexicanos, la particular del Estado, y las leyes que emanan de ellas.

PATRIMONIO

El Patrimonio del Instituto Municipal de la Mujer de Benito Juárez, Quintana Roo, se integrará con:

- Los bienes muebles, inmuebles, derechos, créditos y aprovechamientos que actualmente posee el Sistema y con los que en un futuro adquiera por cualquier título.
- Los subsidios, subvenciones, aportaciones, bienes y demás ingresos que los gobiernos Municipal, Estatal y Federal, y las entidades paraestatales le otorguen o destinen.
- Las aportaciones, donaciones, legados y demás liberalidades que reciba el
- Patronato del Sistema provenientes de personas físicas o morales, públicas, privadas o del sector social, con domicilio en el territorio nacional o extranjero.
- Los rendimientos, recuperaciones, bienes, derechos y demás ingresos que le generen sus inversiones, bienes y operaciones.
- Las concesiones, permisos, licencias y autorizaciones que se le otorguen conforme a la ley, para obtención de apoyos a los programas de prestaciones sociales.
- En general, los demás bienes, derechos e ingresos que obtenga por cualquier título legal.

1 INFORMACIÓN CONTABLE

1.1 ESTADO DE ACTIVIDADES

Instituto Municipal de la Mujer de Benito Juárez, Quintana Roo Estado de Actividades Del 01 de enero al 31 de diciembre de 2024 y Ejercicio Fiscal 2023 (Miles de Pesos)		
Concepto	**2024**	**2023**
INGRESOS Y OTROS BENEFICIOS		
Ingresos de Gestión	**40**	**28**
Impuestos	0	0
Cuotas y Aportaciones de Seguridad Social	0	0
Contribuciones de Mejoras	0	0
Derechos	0	0
Productos	**0**	0
Aprovechamientos	40	28
Ingresos por Venta de Bienes y Prestación de Servicios	0	0
Participaciones, Aportaciones, Convenios, Incentivos Derivados de la Colaboración Fiscal, Fondos Distintos de Aportaciones, Transferencias, Asignaciones, Subsidios y Subvenciones, y Pensiones y Jubilaciones	**16,000**	**21,800**
Participaciones, Aportaciones, Convenios, Incentivos Derivados de la Colaboración Fiscal y Fondos Distintos de Aportaciones	0	0
Transferencias, Asignaciones, Subsidios y Subvenciones, y Pensiones y Jubilaciones	16,000	21,800
Otros Ingresos y Beneficios	**0**	**0**
Ingresos Financieros	0	0
Incremento por Variación de Inventarios	0	0
Disminución del Exceso de Estimaciones por Pérdida o Deterioro u Obsolescencia	0	0
Disminución del Exceso de Provisiones	0	0
Otros Ingresos y Beneficios Varios	0	0
Total de Ingresos y Otros Beneficios	**16,040**	**21,828**
GASTOS Y OTRAS PÉRDIDAS		
Gastos de Funcionamiento	**18,067**	**21,008**
Servicios Personales	467	474
Materiales y Suministros	3,859	7,642
Servicios Generales	13,741	12,892
Transferencias, Asignaciones, Subsidios y Otras Ayudas	**0**	**0**
Transferencias Internas y Asignaciones al Sector Público	0	0
Transferencias al Resto del Sector Público	0	0
Subsidios y Subvenciones	0	0
Ayudas Sociales	0	0
Pensiones y Jubilaciones	0	0
Transferencias a Fideicomisos, Mandatos y Contratos Análogos	0	0
Transferencias a la Seguridad Social	0	0
Donativos	0	0
Transferencias al Exterior	0	0
Participaciones y Aportaciones	**0**	**0**
Participaciones	0	0
Aportaciones	0	0
Convenios	0	0
Intereses, Comisiones y Otros Gastos de la Deuda Pública	**0**	**0**
Intereses de la Deuda Pública	0	0
Comisiones de la Deuda Pública	0	0
Gastos de la Deuda Pública	0	0
Costo por Coberturas	0	0
Apoyos Financieros	0	0
Otros Gastos y Pérdidas Extraordinarias	**1,138**	**3,473**
Estimaciones, Depreciaciones, Deterioros, Obsolescencia y Amortizaciones	1,138	3,473
Provisiones	0	0
Disminución de Inventarios	0	0
Otros Gastos	0	0
Inversión Pública	**0**	**0**
Inversión Pública no Capitalizable	0	0
Total de Gastos y Otras Pérdidas	**19,205**	**24,481**
RESULTADOS DEL EJERCICIO (AHORRO/DESAHORRO)	**-3,165**	**-2,653**

"Bajo protesta de decir verdad declaramos que los Estados Financieros y sus notas, son razonablemente correctos y son responsabilidad del emisor".

Directora General	Jefatura del Departamento de Gestión y Control de Recursos Financieros	Coordinador Administrativo y de Gestión de Recursos
Lic. Miroslava Andrea Reguera Martínez	L.C. Samantha Carrillo Martínez	T.C. Miguel Angel Che Poot

1.2 ESTADO DE SITUACIÓN FINANCIERA

Instituto Municipal de la Mujer de Benito Juárez, Quintana Roo
Estado de Situación Financiera
Al 31 de diciembre de 2024 y Ejercicio Fiscal 2023
(Miles de Pesos)

Concepto	2024	2023	Concepto	2024	2023
Activo			**Pasivo**		
Activo circulante			**Pasivo Circulante**		
Efectivo y Equivalentes	69	92	Cuentas por Pagar a Corto Plazo	21	29
Derechos a Recibir Efectivo o Equivalentes	6	2,051	Documentos por Pagar a Corto Plazo	0	0
Derechos a Recibir Bienes o Servicios	0	0	Porción a Corto Plazo de la Deuda Pública a Largo	0	0
Inventarios	0	0	Títulos y Valores a Corto Plazo	0	0
Almacenes	0	0	Pasivos Diferidos a Corto Plazo	0	0
Estimación por Pérdida o Deterioro de Activos Circulantes	0	0	Fondos y Bienes de Terceros en Garantía y/o Administración a Corto Plazo	0	0
Otros Activos Circulantes	0	0	Provisiones a Corto Plazo	0	0
			Otros Pasivos a Corto Plazo	0	0
Total de Activos Circulantes	**75**	**2,143**	**Total De Pasivos Circulantes**	**21**	**29**
Activo no circulante			**Pasivo No Circulante**		
Inversiones Financieras a Largo Plazo	0	0	Cuentas por Pagar a Largo Plazo	0	0
Derechos a Recibir Efectivo o Equivalentes a Largo Plazo	0	0	Documentos por Pagar a Largo Plazo	0	0
Bienes Inmuebles, Infraestructura y Construcciones en Proceso	145	145	Deuda Pública a Largo Plazo	0	0
Bienes Muebles	1,520	1,486	Pasivos Diferidos a Largo Plazo	0	0
Activos Intangibles	6,790	6,790	Fondos y Bienes de Terceros en Garantía y/o en Administración a Largo Plazo	0	0
Depreciación, Deterioro y Amortización Acumulada de Bienes	-7,439	-6,301	Provisiones a Largo Plazo	0	0
Activos Diferidos	0	0			
Estimación por Pérdida o Deterioro de Activos no Circulantes	0	0	**Total De Pasivos No Circulantes**	**0**	**0**
Otros Activos no Circulantes	0	0	**Total Del Pasivo**	**21**	**29**
			Hacienda Pública/ Patrimonio		
			Hacienda Pública/Patrimonio Contribuido	**0**	**0**
			Aportaciones	0	0
			Donaciones De Capital	0	0
			Actualización De La Hacienda Pública/Patrimonio	0	0
			Hacienda Pública /Patrimonio Generado	**1,070**	**4,234**
			Resultados Del Ejercicio (Ahorro/ Desahorro)	-3,165	-2,653
			Resultados De Ejercicios Anteriores	5,161	7,814
			Revaluos	0	0
			Reservas	0	0
			Rectificaciones De Resultados De Ejercicios Anterior	-927	-927
			Exceso O Insuficiencia En La Actualización De La Hacienda Pública/ Patrimonio	**0**	**0**
			Resultado Por Posición Monetaria	0	0
			Resultado Por Tenencia De Activos No Monetarios	0	0
Total de Activos No Circulantes	**1,015**	**2,120**	**Total Hacienda Pública/Patrimonio**	**1,070**	**4,234**
Total del Activo	**1,090**	**4,263**	**Total del Pasivo y Hacienda Pública/Patrimonio**	**1,090**	**4,263**

"Bajo protesta de decir verdad declaramos que los Estados Financieros y sus notas, son razonablemente correctos y son responsabilidad del emisor".

Directora General

Lic. Miroslava Andrea Reguera Martinez

Jefatura del Departamento de Gestión y Control de Recursos Financieros

L.C. Samantha Carrillo Martinez

Coordinador Administrativo y de Gestión de Recursos

T.C. Miguel Angel Che Poot

1.3 ESTADO DE VARIACIÓN EN LA HACIENDA PÚBLICA

Instituto Municipal de la Mujer de Benito Juárez, Quintana Roo Estado de Variación en la Hacienda Pública Del 01 de enero al 31 de diciembre de 2024 y Ejercicio Fiscal 2023 (Miles de pesos)					
Concepto	**Hacienda Pública / Patrimonio Contribuido**	**Hacienda Pública / Patrimonio Generado de Ejercicios Anteriores**	**Hacienda Pública / Patrimonio Generado del Ejercicio**	**Exceso o Insuficiencia en la Actualización de la Hacienda Pública / Patrimonio**	**TOTAL**
Hacienda Pública/ Patrimonio Contribuido Neto de 2023	**0**	**0**	**0**	**0**	**0**
Aportaciones	0	0	0	0	0
Donaciones de Capital	0	0	0	0	0
Actualización de la Hacienda Pública/Patrimonio	0	0	0	0	0
Hacienda Pública/Patrimonio Generado Neto de 2023		**6,887**	**-2,653**		**4,234**
Resultados del Ejercicio (Ahorro/Desahorro)	0	0	-2,653	0	-2,653
Resultados de Ejercicios Anteriores	0	7,814	0	0	7,814
Revalúos	0	0	0	0	0
Reservas	0	0	0	0	0
Rectificaciones de Resultados de Ejercicios Anteriores	0	-927	0	0	-927
Exceso o Insuficiencia en la Actualización de la Hacienda Pública/Patrimonio Neto de 2023				**0**	**0**
Resultado por Posición Monetaria	0	0	0	0	0
Resultado por Tenencia de Activos no Monetarios	0	0	0	0	0
Hacienda Pública/Patrimonio Neto Final de 2023	**0**	**6,887**	**-2,653**	**0**	**4,234**
Cambios en la Hacienda Pública/Patrimonio Contribuido Neto de 2024	**0**				**0**
Aportaciones	0	0	0	0	0
Donaciones de Capital	0	0	0	0	0
Actualización de la Hacienda Pública/Patrimonio	0	0	0	0	0
Variaciones de la Hacienda Pública/Patrimonio Generado Neto de 2024		**-2,653**	**-512**		**-3,165**
Resultados del Ejercicio (Ahorro/Desahorro)	0	0	-3,165	0	-3,165
Resultados de Ejercicios Anteriores	0	-2,653	2,653	0	0
Revalúos	0	0	0	0	0
Reservas	0	0	0	0	0
Rectificaciones de Resultados de Ejercicios Anteriores	0	0	0	0	0
Cambios en el Exceso o Insuficiencia en la Actualización de la Hacienda Pública/Patrimonio Neto de 2024				**0**	**0**
Resultado por Posición Monetaria	0	0	0	0	0
Resultado por Tenencia de Activos no Monetarios	0	0	0	0	0
Hacienda Pública/Patrimonio Neto Final de 2024	**0**	**4,234**	**-3,165**	**0**	**1,070**

"Bajo protesta de decir verdad declaramos que los Estados Financieros y sus notas, son razonablemente correctos y son responsabilidad del emisor".

Directora General	Jefatura del Departamento de Gestión y Control de Recursos Financieros	Coordinador Administrativo y de Gestión de Recursos
Lic. Miroslava Andrea Reguera Martínez	L.C. Samantha Carrillo Martínez	T.C. Miguel Angel Che Poot

1.4 ESTADO DE CAMBIOS EN LA SITUACIÓN FINANCIERA

Instituto Municipal de la Mujer de Benito Juárez, Quintana Roo Estado de Cambios en la Situación Financiera Del 01 de enero al 31 de diciembre de 2024 (Miles de Pesos)		
Concepto	**Origen**	**Aplicación**
Activo	**3,206**	**33**
Activo Circulante	**2,068**	**0**
Efectivo Y Equivalentes	23	0
Derechos A Recibir Efectivo O Equivalentes	2,045	0
Derechos A Recibir Bienes O Servicios	0	0
Inventarios	0	0
Almacenes	0	0
Estimación Por Pérdida O Deterioro De Activos Circulantes	0	0
Otros Activos Circulantes	0	0
Activo No Circulante	**1,138**	**33**
Inversiones Financieras A Largo Plazo	0	0
Derechos A Recibir Efectivo O Equivalentes A Largo Plazo	0	0
Bienes Inmuebles, Infraestructura Y Construcciones En Proceso	0	0
Bienes Muebles	0	33
Activos Intangibles	0	0
Depreciación, Deterioro Y Amortización Acumulada De Bienes	1,138	0
Activos Diferidos	0	0
Estimación Por Pérdida O Deterioro De Activos No Circulantes	0	0
Otros Activos No Circulantes	0	0
Pasivo	**0**	**8**
Pasivo Circulante	**0**	**8**
Cuentas Por Pagar A Corto Plazo	0	8
Documentos Por Pagar A Corto Plazo	0	0
Porción A Corto Plazo De La Deuda Pública A Largo Plazo	0	0
Títulos Y Valores A Corto Plazo	0	0
Pasivos Diferidos A Corto Plazo	0	0
Fondos Y Bienes De Terceros En Garantía Y/O Administración A Corto Plazo	0	0
Provisiones A Corto Plazo	0	0
Otros Pasivos A Corto Plazo	0	0
Pasivo No Circulante	**0**	**0**
Cuentas Por Pagar A Largo Plazo	0	0
Documentos Por Pagar A Largo Plazo	0	0
Deuda Pública A Largo Plazo	0	0
Pasivos Diferidos A Largo Plazo	0	0
Fondos Y Bienes De Terceros En Garantía Y/O Administración A Largo Plazo	0	0
Provisiones A Largo Plazo	0	0
Hacienda Pública/ Patrimonio	**0**	**3,165**
Hacienda Pública/Patrimonio Contribuido	**0**	**0**
Aportaciones	0	0
Donaciones De Capital	0	0
Actualización De La Hacienda Pública/Patrimonio	0	0
Hacienda Pública /Patrimonio Generado	**0**	**3,165**
Resultados Del Ejercicio (Ahorro/ Desahorro)	0	512
Resultados De Ejercicios Anteriores	0	2,653
Revalúos	0	0
Reservas	0	0
Rectificaciones De Resultados De Ejercicios Anteriores	0	0
Exceso O Insuficiencia En La Actualización De La Hacienda Pública/ Patrimonio	**0**	**0**
Resultado Por Posición Monetaria	0	0
Resultado Por Tenencia De Activos No Monetarios	0	0

"Bajo protesta de decir verdad declaramos que los Estados Financieros y sus notas, son razonablemente correctos y son responsabilidad del emisor".

Directora General	Jefatura del Departamento de Gestión y Control de Recursos Financieros	Coordinador Administrativo y de Gestión de Recursos
Lic. Miroslava Andrea Reguera Martínez	L.C. Samantha Carrillo Martínez	T.C. Miguel Ángel Che Poot

1.5 ESTADO DE FLUJOS DE EFECTIVO

Instituto Municipal de la Mujer de Benito Juárez, Quintana Roo Estado de Flujos de Efectivo Del 01 de enero al 31 de diciembre de 2024 y Ejercicio Fiscal 2023 (Miles de Pesos)		
Concepto	**2024**	**2023**
Flujos De Efectivo De Las Actividades De Operación		
Origen	**18,071**	**19,778**
Impuestos	0	0
Cuotas Y Aportaciones De Seguridad Social	0	0
Contribuciones De Mejoras	0	0
Derechos	0	0
Productos	0	0
Aprovechamientos	40	28
Ingresos Por Venta De Bienes Y Prestación De Servicios	0	0
Participaciones, Aportaciones, Convenios, Incentivos Derivados De La Colaboración Fiscal Y Fondos Distintos De Aportaciones	0	0
Transferencias, Asignaciones, Subsidios Y Subvenciones, Y Pensiones Y Jubilaciones	16,000	19,750
Otros Orígenes De Operación	2,031	0
Aplicación	**18,061**	**21,019**
Servicios Personales	467	474
Materiales Y Suministros	3,859	7,642
Servicios Generales	13,735	12,892
Transferencias Internas Y Asignaciones Al Sector Público	0	0
Transferencias Al Resto Del Sector Público	0	0
Subsidios Y Subvenciones	0	0
Ayudas Sociales	0	0
Pensiones Y Jubilaciones	0	0
Transferencias A Fideicomisos, Mandatos Y Otros Análogos	0	0
Transferencias A La Seguridad Social	0	0
Donativos	0	0
Tranferencias Al Exterior	0	0
Participaciones	0	0
Aportaciones	0	0
Convenios	0	0
Otras Aplicaciones De Operación	0	11
Flujos Netos De Efectivo Por Actividades De Operación	**10**	**-1,241**
Flujos De Efectivo De Las Actividades De Inversión	**0**	**0**
Origen	**0**	**0**
Bienes Inmuebles, Infraestructura Y Construcciones En Proceso	0	0
Bienes Muebles	0	0
Otros Orígenes De Inversión	0	0
Aplicación	**33**	**122**
Bienes Inmuebles, Infraestructura Y Construcciones En Proceso	0	0
Bienes Muebles	33	122
Otras Aplicaciones De Inversión	0	0
Flujos Netos De Efectivo Por Actividades De Inversión	**-33**	**-122**
Flujos De Efectivo De Las Actividades De Financiamiento		
Origen	**0**	**0**
Endeudamiento Neto	0	0
Interno	0	0
Externo	0	0
Otros Orígenes De Financiamiento	0	0
Aplicación	**0**	**0**
Servicios De La Deuda	0	0
Interno	0	0
Externo	0	0
Otras Aplicaciones De Financiamiento	0	0
Flujos Netos De Efectivo Por Actividades De Financiamiento	**0**	**0**
Incremento/Disminución Neta En El Efectivo Y Equivalentes Al Efectivo	**-23**	**-1,363**
Efectivo Y Equivalentes Al Efectivo Al Inicio Del Ejercicio	**92**	**1,455**
Efectivo Y Equivalentes Al Efectivo Al Final Del Ejercicio	**69**	**92**

"Bajo protesta de decir verdad declaramos que los Estados Financieros y sus notas, son razonablemente correctos y son responsabilidad del emisor".

Directora General	Jefatura del Departamento de Gestión y Control de Recursos Financieros	Coordinador Administrativo y de Gestión de Recursos
Lic. Miroslava Andrea Reguera Martínez	L.C. Samantha Carrillo Martínez	T.C. Miguel Ángel Che Poot

1.6 ESTADO ANALÍTICO DEL ACTIVO

Instituto Municipal de la Mujer de Benito Juárez, Quintana Roo Estado Analítico del Activo Del 1 de enero al 31 de diciembre de 2024 (Miles de pesos)					
Concepto	Saldo Inicial	Cargos del periodo	Abonos del periodo	Saldo Final	Variación del Periodo
ACTIVO	**4,263**	**34,231**	**37,404**	**1,090**	**-3,173**
Activo Circulante	**2,143**	**34,197**	**36,266**	**75**	**-2,068**
Efectivo y Equivalentes	92	18,136	18,159	69	-23
Derechos a Recibir Efectivo o Equivalentes	2,051	16,061	18,106	6	-2,045
Derechos a Recibir Bienes o Servicios	0	0	0	0	0
Inventarios	0	0	0	0	0
Almacenes	0	0	0	0	0
Estimación por Pérdida o Deterioro de Activos Circulantes	0	0	0	0	0
Otros Activos Circulantes	0	0	0	0	0
Activo No Circulante	**2,120**	**33**	**1,138**	**1,015**	**-1,105**
Inversiones Financieras a Largo Plazo	0	0	0	0	0
Derechos a Recibir Efectivo o Equivalentes a Largo Plazo	0	0	0	0	0
Bienes Inmuebles, Infraestructura y Construcciones en Proceso	145	0	0	145	0
Bienes Muebles	1,486	33	0	1,520	33
Activos Intangibles	6,790	0	0	6,790	0
Depreciación, Deterioro y Amortización Acumulada de Bienes	-6,301	0	1,138	-7,439	-1,138
Activos Diferidos	0	0	0	0	0
Estimación por Pérdida o Deterioro de Activos no Circulantes	0	0	0	0	0
Otros Activos no Circulantes	0	0	0	0	0

"Bajo protesta de decir verdad declaramos que los Estados Financieros y sus notas, son razonablemente correctos y son responsabilidad del emisor".

Directora General

Lic. Miroslava Andrea Reguera Martinez

Jefatura del Departamento de Gestión y Control de Recursos Financieros

L.C. Samantha Carrillo Martinez

Coordinador Administrativo y de Gestión de Recursos

T.C. Miguel Angel Che Poot

1.7 ESTADO ANALÍTICO DE LA DEUDA Y OTROS PASIVOS

Instituto Municipal de la Mujer de Benito Juárez, Quintana Roo
Estado Analitico de la Deuda y Otros Pasivos
Del 1 de enero al 31 de diciembre de 2024
(Miles de pesos)

Denominación de las Deudas	Moneda de Contratación	Institución o País Acreedor	Saldo Inicial del Periodo	Saldo Final del Periodo
DEUDA PÚBLICA				
Corto Plazo				
Deuda Interna				
Instituciones de Crédito			0	0
Titulos y Valores			0	0
Arrendamientos Financieros			0	0
Deuda Externa				
Organismos Financieros Internacionales			0	0
Deuda Bilateral			0	0
Titulos y Valores			0	0
Arrendamientos Financieros			0	0
Subtotal de Deuda Pública a Corto Plazo			**0**	**0**
Largo Plazo				
Deuda Interna				
Instituciones de Crédito			0	0
Titulos y Valores			0	0
Arrendamientos Financieros			0	0
Deuda Externa				
Organismos Financieros Internacionales			0	0
Deuda Bilateral			0	0
Titulos y Valores			0	0
Arrendamientos Financieros			0	0
Subtotal de Deuda Pública a Largo Plazo			**0**	**0**
Total de Otros Pasivos	**Peso**	**México**	**29**	**21**
Total de Deuda Pública y Otros Pasivos	**Peso**	**México**	**29**	**21**

Bajo protesta de decir verdad declaramos que los Estados Financieros y sus notas, son razonablemente correctos y son responsabilidad del emisor.

Directora General

Lic. Miroslava Andrea Reguera Martínez

Jefatura del Departamento de Gestión y Control de Recursos Financieros

L.C. Samantha Carrillo Martínez

Coordinador Administrativo y de Gestión de Recursos

T.C. Miguel Angel Che Poot

1.8 INFORME SOBRE PASIVOS CONTINGENTES

Informe Sobre Pasivos Contingentes

1° de enero al 31 de diciembre de 2024

(Miles de pesos)

En Cumplimiento a lo dispuesto en los artículos 46, Fracción I, Inciso f), y 52 de la Ley General de Contabilidad Gubernamental, en relación al Informe Sobre Pasivos Contingentes, se aclara que el Instituto Municipal de la Mujer de Benito Juárez, Quintana Roo al 31 de diciembre de 2024, no tiene Pasivos Contingentes que deriven de alguna obligación posible presente o futura, cuya existencia y/o realización sea incierta, y en consecuencia no le es aplicable al Informe Sobre Pasivos Contingentes.

Directora General	Jefatura del Departamento de Gestión y Control de Recursos Financieros	Coordinador Administrativo y de Gestión de Recursos
Lic. Miroslava Andrea Reguera Martínez	L.C. Samantha Carrillo Martínez	T.C. Miguel Ángel Chi Poot

1.9 NOTAS A LOS ESTADOS FINANCIEROS

Notas A Los Estados Financieros
Al 31 de diciembre de 2024 y ejercicio fiscal 2023
(Miles de pesos)

Las notas a los estados financieros son explicaciones que amplían el origen y significado de los datos y cifras que se presentan en los Estados Financieros, proporcionando información acerca del ente público, sus transacciones y otros eventos que lo han afectado o podrían afectar económicamente, las cuales son parte integrante de los mismos, teniendo presente los postulados de revelación suficiente e importancia relativa.

Su objetivo es revelar y proporcionar información adicional que no se presenta en los Estados Financieros, pero que es relevante para la comprensión de alguno de ellos. Lo anterior para dar cumplimiento a los artículos 46, fracción I, inciso g), 47, 48 y 49 de la Ley General de Contabilidad Gubernamental (LGCG).

Las Notas a los Estados Financieros deberán incluir en el encabezado los siguientes datos: Nombre del Ente Público, la denominación "Notas a los Estados Financieros", periodo de que se trata y la unidad monetaria en que están expresadas las cifras (pesos).

A continuación se presentan los tres tipos de notas que acompañan a los Estados Financieros, a saber:

a) Notas de gestión administrativa.
b) Notas de desglose, y
c) Notas de memoria (cuentas de orden).

a) NOTAS DE GESTIÓN ADMINISTRATIVA

Estas Notas tienen como objetivo la revelación del contexto y de los aspectos económico-financieros más relevantes que influyeron en las decisiones del período, y que deberán ser considerados en la elaboración de los estados financieros para la mayor comprensión de los mismos y sus particularidades.

De esta manera, se informan y explican las condiciones relacionadas con la información financiera de cada período de gestión; además, de exponer aquellas políticas que podrían afectar la toma de decisiones en períodos posteriores.

1. Autorización e Historia

Se informará sobre:

a) Fecha de creación del ente público.
El 18 de julio de 2008

b) Principales cambios en su estructura.
No se han dado cambio en su estructura

2. Panorama Económico y Financiero

Se informará sobre las principales condiciones económico-financieras bajo las cuales el ente público estuvo operando; y las cuales influyeron en la toma de decisiones de la administración; tanto a nivel local como federal.

3. Organización y Objeto Social

a) Objeto social.

Somos un Organismo Público Descentralizado con Personalidad Jurídica y Patrimonio Propios, y que tiene como fin lograr la igualdad de oportunidades entre los sexos, abatiendo la discriminación y violencia de género a través de la incorporación de la perspectiva de género como tema de políticas públicas, aplicando la transversalidad con el fin de contar con programas de gobierno dentro del ámbito Municipal con esta perspectiva.

b) Principal actividad.

Ser la Institución que logre mejorar la calidad de vida de las mujeres Benito juarenses, promoviendo su incorporación y desarrollo en igualdad de oportunidades en el ámbito político, social, educativo, cultural y económico; así como el reconocimiento de sus desempeños, su reposicionamiento social y la plena equidad en el ejercicio de sus derechos, dignificando su imagen ante la sociedad.

c) Ejercicio fiscal. 2024

d) Régimen jurídico.

Organismo Público Descentralizado de la Administración Pública Descentralizada del Municipio de Benito Juárez, Quintana Roo

e) Consideraciones fiscales del ente: revelar el tipo de contribuciones que esté obligado a pagar o retener.

Toda vez que no cuenta con personal, ni empleados, únicamente está obligado a retener el Impuesto Sobre la Renta por pagos que se efectúen por concepto de honorarios, asimilados a salarios y arrendamientos que se paguen a personas físicas

f) Estructura organizacional básica.

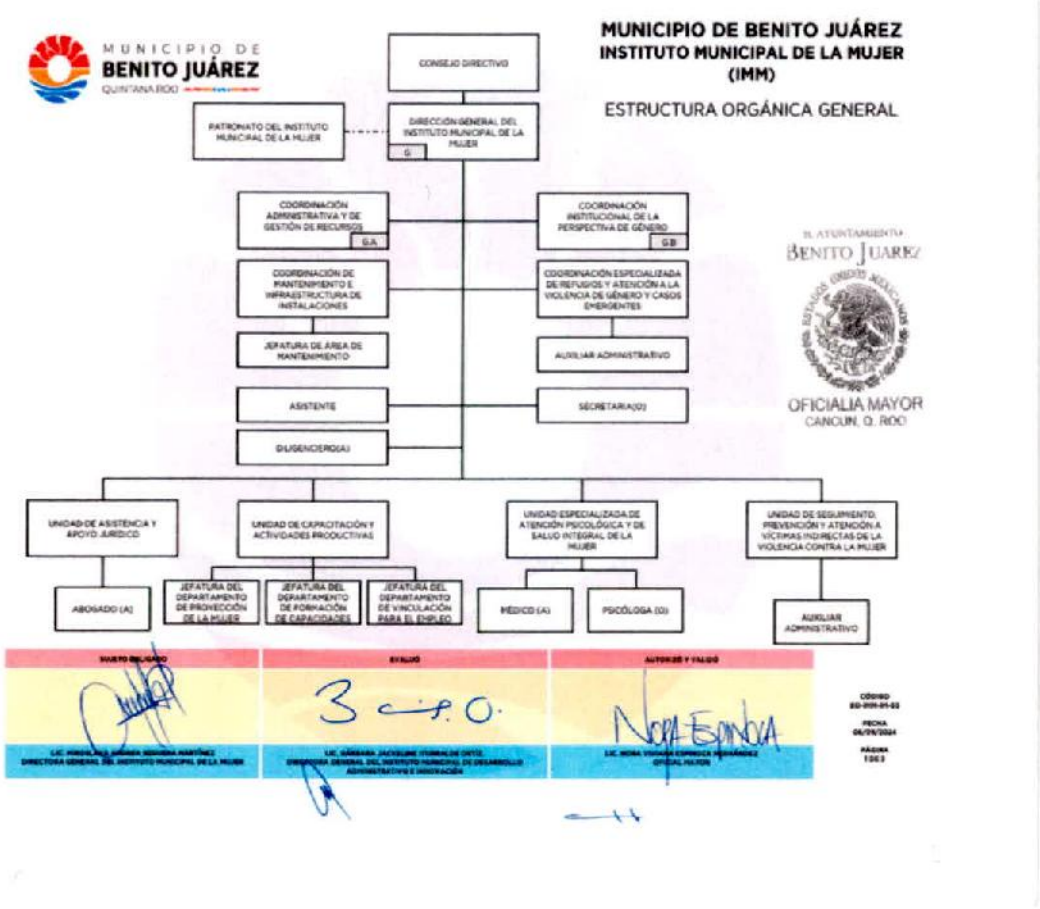

MUNICIPIO DE BENITO JUÁREZ QUINTANA ROO

MUNICIPIO DE BENITO JUÁREZ
INSTITUTO MUNICIPAL DE LA MUJER
(IMM)

COORDINACIÓN INSTITUCIONAL DE LA PERSPECTIVA DE GÉNERO

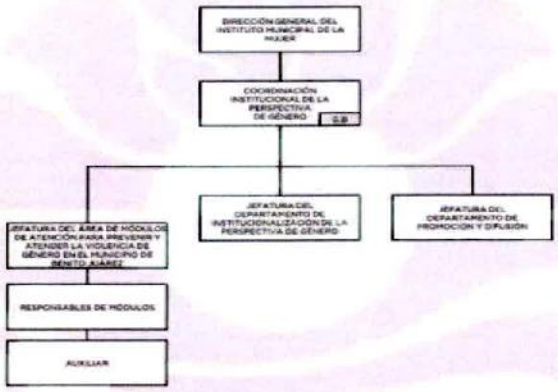

H. AYUNTAMIENTO BENITO JUÁREZ
OFICIALÍA MAYOR
CANCÚN, Q. ROO

MUNICIPIO DE BENITO JUÁREZ QUINTANA ROO

INSTITUTO MUNICIPAL DE LA MUJER
(IMM)

COORDINACIÓN ADMINISTRATIVA Y DE GESTIÓN DE RECURSOS

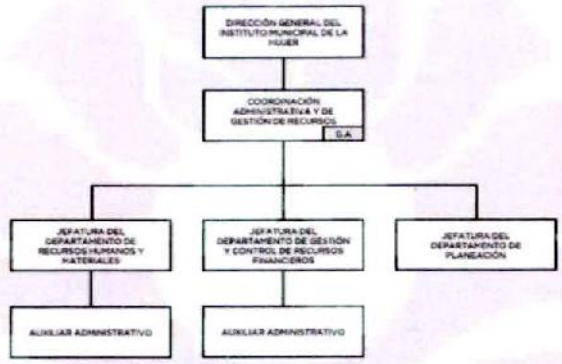

H. AYUNTAMIENTO BENITO JUÁREZ
OFICIALÍA MAYOR
CANCÚN, Q. ROO

Fideicomisos de los cuales es fideicomitente o fideicomisario, y contratos análogos, incluyendo mandatos de los cuales es parte.

4. Bases de Preparación de los Estados Financieros.

Se informará sobre:

a) Si se ha observado la normatividad emitida por el CONAC y las disposiciones legales aplicables.
b) La normatividad aplicada para el reconocimiento, valuación y revelación de los diferentes rubros de la información financiera, así como las bases de medición utilizadas para la elaboración de los estados financieros; por ejemplo: costo histórico, valor de realización, valor razonable, valor de recuperación o cualquier otro método empleado y los criterios de aplicación de los mismos.
c) Postulados básicos de Contabilidad Gubernamental (PBCG).
d) Normatividad supletoria. En caso de emplear varios grupos de normatividades (normatividades supletorias), deberá realizar la justificación razonable correspondiente, su alineación con los PBCG y a las características cualitativas asociadas descritas en el Marco Conceptual de Contabilidad Gubernamental (MCCG) y sus modificaciones.
e) Para las entidades que por primera vez estén implementando la base de devengado de acuerdo a la Ley de Contabilidad, deberán:
   - Revelar las nuevas políticas de reconocimiento;
   - Su plan de implementación;
   - Revelar los cambios en las políticas, la clasificación y medición de las mismas, así como su impacto en la información financiera, y
   - Presentar los últimos estados financieros con la normatividad anteriormente utilizada con las nuevas políticas para fines de comparación en la transición a la base devengada.

5. Políticas de Contabilidad Significativas

Son los principios, bases, reglas y procedimientos específicos adoptados por el ente público en la elaboración y presentación de sus estados financieros.

El ente público seleccionará y aplicará sus políticas contables de manera congruente para transacciones, otros eventos y condiciones que sean similares.

Se informará sobre:

a) Actualización: se informará del método utilizado para la actualización del valor de los activos, pasivos y Hacienda Pública/Patrimonio y las razones de dicha elección. Así como informar de la desconexión o reconexión inflacionaria.
b) Informar sobre la realización de operaciones en el extranjero y de sus efectos en la información financiera gubernamental, considerando entre otros el importe de las variaciones cambiarias reconocidas en el resultado (ahorro o desahorro).
c) Método de valuación de la inversión en acciones de Compañías subsidiarias no consolidadas y asociadas.
d) Sistema y método de valuación de inventarios y costo de lo vendido.
e) Beneficios a empleados: revelar el cálculo de la reserva actuarial, valor presente de los ingresos esperados comparado con el valor presente de la estimación de gastos tanto de los beneficiarios actuales como futuros.
f) Provisiones: objetivo de su creación, monto y plazo.
g) Reservas: objetivo de su creación, monto y plazo.
h) Cambios en políticas contables y corrección de errores junto con la revelación de los efectos que se tendrá en la información financiera del ente público, ya sea retrospectivos o prospectivos.
i) Reclasificaciones: se deben revelar todos aquellos movimientos entre cuentas por efectos de cambios en los tipos de operaciones.
j) Depuración y cancelación de saldos.

6. Posición en Moneda Extranjera y Protección por Riesgo Cambiario

Se informará sobre:

a) Activos en moneda extranjera.
b) Pasivos en moneda extranjera.
c) Posición en moneda extranjera.
d) Tipo de cambio.
e) Equivalente en moneda nacional.

Lo anterior, por cada tipo de moneda extranjera que se encuentre en los rubros de activo y pasivo.

Adicionalmente, se informará sobre los métodos de protección de riesgo por variaciones en el tipo de cambio.

7. Reporte Analítico del Activo

Debe mostrar la siguiente información:

a) Vida útil, porcentajes de depreciación y amortización utilizados en los diferentes tipos de activos, o el importe de las pérdidas por deterioro reconocidas.
b) Cambios en el porcentaje de depreciación y amortización y en el valor de los activos ocasionado por deterioro.
c) Importe de los gastos capitalizados en el ejercicio, tanto financieros como de investigación y desarrollo.
d) Riesgos por tipo de cambio o tipo de interés de las inversiones financieras.
e) Valor en el ejercicio de los bienes construidos por la entidad.
f) Otras circunstancias de carácter significativo que afecten el activo, tales como bienes en garantía, señalados en embargos, litigios, títulos de inversiones entregados en garantías, baja significativa del valor de inversiones financieras, etc.
g) Desmantelamiento de Activos, procedimientos, implicaciones, efectos contables.
h) Administración de activos; planeación con el objetivo de que el ente los utilice de manera más efectiva.

Adicionalmente, se deben incluir las explicaciones de las principales variaciones en el activo, en cuadros comparativos como sigue:

a) Inversiones en valores.
b) Patrimonio de Organismos Descentralizados de Control Presupuestario Indirecto.
c) Inversiones en empresas de participación mayoritaria.
d) Inversiones en empresas de participación minoritaria.
e) Patrimonio de Organismos Descentralizados de Control Presupuestario Directo, según corresponda.

8. Fideicomisos, Mandatos y Análogos

Se deberá informar:

a) Por ramo administrativo que los reporta.
b) Enlistar los de mayor monto de disponibilidad, relacionando aquéllos que conforman el 80% de las disponibilidades.

9. Reporte de la Recaudación

a) Análisis del comportamiento de la recaudación correspondiente al ente público o cualquier tipo de ingreso, de forma separada los ingresos locales de los federales.
b) Proyección de la recaudación e ingresos en el mediano plazo.

10. Información sobre la Deuda y el Reporte Analítico de la Deuda

a) Utilizar al menos los siguientes indicadores: deuda respecto al PIB y deuda respecto a la recaudación tomando, como mínimo, un período igual o menor a 5 años.

b) Información de manera agrupada por tipo de valor gubernamental o instrumento financiero en la que se consideren intereses, comisiones, tasa, perfil de vencimiento y otros gastos de la deuda.

11. Calificaciones otorgadas

Informar, tanto del ente público como cualquier transacción realizada, que haya sido sujeta a una calificación crediticia.

12. Proceso de Mejora

Se informará de:
a) Principales Políticas de control interno.
b) Medidas de desempeño financiero, metas y alcance.

13. Información por Segmentos

Cuando se considere necesario se podrá revelar la información financiera de manera segmentada debido a la diversidad de las actividades y operaciones que

realizan los entes públicos, ya que la misma proporciona información acerca de las diferentes actividades operativas en las cuales participa, de los productos o servicios que maneja, de las diferentes áreas geográficas, de los grupos homogéneos con el objetivo de entender el desempeño del ente, evaluar mejor los riesgos y beneficios del mismo, y entenderlo como un todo y sus partes integrantes.

Consecuentemente, esta información contribuye al análisis más preciso de la situación financiera, grados y fuentes de riesgo y crecimiento potencial de negocio.

14. Eventos Posteriores al Cierre

El ente público informará el efecto en sus estados financieros de aquellos hechos ocurridos en el período posterior al que informa, que proporcionan mayor evidencia sobre eventos que le afectan económicamente y que no se conocían a la fecha de cierre.

15. Partes Relacionadas

Se debe establecer por escrito que no existen partes relacionadas que pudieran ejercer influencia significativa sobre la toma de decisiones financieras y operativas.

b) NOTAS DE DESGLOSE

I) NOTAS AL ESTADO DE ACTIVIDADES

Ingresos y Otros Beneficios

1. Explicar aquellas cuentas de los rubros que integran los grupos de: Ingresos de Gestión; Participaciones, Aportaciones, Convenios, Incentivos Derivados de la Colaboración Fiscal, Fondos Distintos de Aportaciones, Transferencias, Asignaciones, Subsidios y Subvenciones, y Pensiones y Jubilaciones; y Otros Ingresos y Beneficios, que en lo individual representen el 15% o más del total del rubro al que corresponden.

Concepto	Importe
IMPUESTOS	0
PARTICIPACIONES, APORTACIONES, CONVENIOS, INCENTIVOS DERIVADOS DE LA COLABORACIÓN FISCAL Y FONDOS DISTINTOS DE APORTACIONES	0
OTROS INGRESOS Y BENEFICIOS VARIOS	0
Suma	0

Concepto	Importe	%
IMPUESTOS SOBRE LOS INGRESOS	0	0%
PARTICIPACIONES	0	0%
OTROS INGRESOS Y BENEFICIOS VARIOS	0	0%

Ingresos de Gestión

Concepto	Importe
	0
Suma	**0**

Participaciones, Aportaciones, Convenios, Incentivos Derivados de la Colaboración Fiscal, Fondos Distintos de Aportaciones, Transferencias, Asignaciones, Subsidios y Subvenciones, y Pensiones y Jubilaciones.

Concepto	Importe
	0
	0
Subtotal PARTICIPACIONES	**0**
APORTACIONES	0
Subtotal APORTACIONES	**0**
	0
	0
Subtotal CONVENIOS	**0**
INCENTIVOS DERIVADOS DE LA COLABORACIÓN FISCAL	0
Subtotal INCENTIVOS DERIVADOS DE LA COLABORACIÓN FISCAL	**0**
FONDOS DISTINTOS DE APORTACIONES	0
Subtotal FONDOS DISTINTOS DE APORTACIONES	**0**
TRANSFERENCIAS INTERNAS Y ASIGNACIONES DEL SECTOR PÚBLICO	16,000
Subtotal TRANSFERENCIAS INTERNAS Y ASIGNACIONES DEL SECTOR PÚBLICO	**16,000**
SUBSIDIOS Y SUBVENCIONES	0
Subtotal SUBSIDIOS Y SUBVENCIONES	**0**
PENSIONES Y JUBILACIONES	0
Subtotal PENSIONES Y JUBILACIONES	**0**
Suma	**16,000**

Otros Ingresos y Beneficios

Concepto	Importe
	0
Suma	**0**

Gastos y Otras Pérdidas:

2. Explicar aquellas cuentas de los rubros que integran los grupos de: Gastos de Funcionamiento; Transferencias, Subsidios y Otras Ayudas; Participaciones y Aportaciones; Intereses, Comisiones y Otros Gastos de la Deuda Pública; Otros Gastos y Pérdidas Extraordinarias, así como Inversión Pública, que en lo individual representen el 15% o más del total del rubro al que corresponden.

Concepto	Importe
SERVICIOS PERSONALES	467
TRANSFERENCIAS INTERNAS Y ASIGNACIONES AL SECTOR PÚBLICO	0
PARTICIPACIONES	0
INTERESES DE LA DEUDA PÚBLICA	0
ESTIMACIONES, DEPRECIACIONES, DETERIOROS, OBSOLESCENCIA Y AMORTIZACIONES	1,138
INVERSIÓN PÚBLICA NO CAPITALIZABLE	0
Suma	**1,605**

Concepto	Importe	%
REMUNERACIONES AL PERSONAL DE CARÁCTER PERMANENTE	0	0%
ASIGNACIONES AL SECTOR PÚBLICO	0	0%
PARTICIPACIONES DE LA FEDERACIÓN A ENTIDADES FEDERATIVAS Y MUNICIPIOS	0	0%
INTERESES DE LA DEUDA PÚBLICA INTERNA	0	0%
DEPRECIACIÓN DE BIENES MUEBLES	51	0%
CONSTRUCCIÓN EN BIENES NO CAPITALIZABLE	0	0%

Gastos de Funcionamiento

Concepto	Importe
	0
Suma	**0**

Transferencias, Asignaciones, Subsidios y Otras Ayudas

Concepto	Importe
	0
Suma	**0**

Participaciones y Aportaciones

Concepto	Importe
	0
Suma	**0**

Intereses, Comisiones y Otros Gastos de la Deuda Pública

Concepto	Importe
	0
Suma	**0**

Otros Gastos y Pérdidas Extraordinarias

Concepto	Importe
	0
Suma	**0**

Inversión Pública

Concepto	Importe
	0
Suma	0

II) NOTAS AL ESTADO DE SITUACIÓN FINANCIERA

Activo

- **Efectivo y Equivalentes**

1. Se informará acerca de los fondos con afectación específica, el tipo y monto de los mismos; de las inversiones temporales se revelará su tipo y monto.

Concepto	2024	2023
EFECTIVO	0	0
BANCOS/TESORERÍA	69	92
INVERSIONES TEMPORALES (HASTA 3 MESES)	0	0
FONDOS CON AFECTACIÓN ESPECÍFICA	0	0
DEPÓSITOS DE FONDOS DE TERCEROS EN GARANTÍA Y/O ADMINISTRACIÓN	0	0
OTROS EFECTIVOS Y EQUIVALENTES	0	0
Suma	69	92

A continuación, se relacionan las cuentas que integran el rubro de efectivo y equivalentes.

Efectivo

Representa el monto en dinero propiedad del ente público en caja y aquel que está a su cuidado y administración.

Concepto	Importe
	0
Suma	0

Bancos/Tesorería

Representa el monto de efectivo disponible propiedad de IMM, en instituciones bancarias, su importe se integra por:

Banco	Importe
	0
	0
	0
Suma	0

Inversiones Temporales

Representa el monto de efectivo invertido por IMM, la cual se efectúa a plazos que van de inversión a la vista hasta 90 días, su importe se integra por:

Banco	Importe
	0
	0
	0
	0
	0
Suma	**0**

Fondos con Afectación Específica

Representan el monto de los fondos con afectación específica que deben financiar determinados gastos o actividades.

Banco	Importe
	0
	0
Suma	**0**

- **Derechos a recibir Efectivo y Equivalentes y Bienes o Servicios.**

1. Por tipo de contribución se informará el monto que se encuentre pendiente de cobro y por recuperar de hasta cinco ejercicios anteriores, asimismo se deberán considerar los montos sujetos a algún tipo de juicio con una antigüedad mayor a la señalada y la factibilidad de cobro.
2. Se informará, de manera agrupada, los derechos a recibir efectivo y equivalentes, y bienes o servicios, (excepto cuentas por cobrar de contribuciones e inversiones financieras) en una desagregación por su vencimiento en días a 90, 180, menor o igual a 365 y mayor a 365. Adicionalmente, se informará de las características cualitativas relevantes que afecten a estas cuentas.

Concepto	2024	2023
DERECHOS A RECIBIR EFECTIVO O EQUIVALENTES	6	2,051
DERECHOS A RECIBIR BIENES O SERVICIOS	0	0
Suma	**6**	**2,051**

Cuentas por Cobrar a Corto Plazo

Representa el monto de los derechos de cobro a favor del ente público, cuyo origen es distinto de los ingresos por contribuciones, productos y aprovechamientos, que serán exigibles en un plazo menor o igual a doce meses.

Concepto	2024	2023
	0	0
Suma	**0**	**0**

Deudores Diversos por Cobrar a Corto Plazo

Representa el monto de los derechos de cobro a favor del ente público por gastos por comprobar, principalmente relacionados con viáticos.

Otros Derechos a recibir Efectivo y Equivalentes a Corto Plazo

Representan los derechos de cobro originados en el desarrollo de las actividades del ente público, de los cuales se espera recibir una contraprestación representada en recursos, bienes o servicios; en un plazo menor o igual a doce meses, no incluidos en las cuentas anteriores,

Anticipo a Proveedores por Adquisición de Bienes y Prestación de Servicios a Corto Plazo

Representa los anticipos entregados a proveedores por adquisición de bienes y prestación de servicios, previo a la recepción parcial o total, que serán exigibles en un plazo menor o igual a doce meses.

- **Inventarios**

Se clasificarán como inventarios los bienes disponibles para su transformación. Esta nota aplica para aquellos entes públicos que realicen algún proceso de transformación y/o elaboración de bienes.

En la nota se informará del sistema de costeo y método de valuación aplicados a los inventarios, así como la conveniencia de su aplicación dada la naturaleza de los mismos. Adicionalmente, se revelará el impacto en la información financiera por cambios en el método o sistema.

- **Almacenes**

  De la cuenta Almacén se informará acerca del método de valuación, así como la conveniencia de su aplicación. Adicionalmente, se revelará el impacto en la información financiera por cambios en el método.

- **Inversiones Financieras**

  De la cuenta Fideicomisos, Mandatos y Contratos Análogos se informarán los recursos asignados por tipo y monto, y características significativas que tengan o puedan tener alguna incidencia en las mismas.

  Se informarán los saldos e integración de las cuentas: Participaciones y Aportaciones de Capital, Inversiones a Largo Plazo y Títulos y Valores a Largo Plazo.

- **Bienes Muebles, Inmuebles e Intangibles**

  Se informará de manera agrupada por cuenta, los rubros de Bienes Muebles e Inmuebles, el monto de la cuenta y de la depreciación del ejercicio y la acumulada, el método de depreciación, tasas determinadas y los criterios de aplicación de los mismos. Asimismo, se informará de las características significativas del estado en que se encuentren los activos.

Concepto	2024	2023
MOBILIARIO Y EQUIPO DE ADMINISTRACIÓN	1,389	1,355
MOBILIARIO Y EQUIPO EDUCACIONAL Y RECREATIVO	56	56
VEHÍCULOS Y EQUIPO DE TRANSPORTE	42	42
MAQUINARIA, OTROS EQUIPOS Y HERRAMIENTAS	33	33
Total BIENES MUEBLES	**1,520**	**1,486**

Bienes Muebles

Bienes Inmuebles, Infraestructura y Construcciones en Proceso

Concepto	2024	2023
TERRENOS	0	0
VIVIENDAS	0	0
Total BIENES INMUEBLES, INFRAESTRUCTURA Y CONSTRUCCIONES	**0**	**0**

Depreciaciones

Concepto	2024	2023
DEPRECIACIÓN ACUMULADA DE BIENES MUEBLES	1,162	1,111
Total DEPRECIACIÓN, DETERIORO Y AMORTIZACIÓN ACUMULADA DE BIENES	1,162	1,111

Se informará de manera agrupada por cuenta, los rubros de activos intangibles y diferidos, su monto y naturaleza, amortización del ejercicio, amortización acumulada, tasa y método aplicados.

Activos Intangibles

Concepto	2024	2023
SOFTWARE	6,790	6,790
LICENCIAS	0	0
Total ACTIVOS INTANGIBLES	**6,790**	**6,790**

Activo Diferido

Concepto	2024	2023
OTROS ACTIVOS DIFERIDOS	0	0
Total ACTIVOS DIFERIDOS	**0**	**0**

Amortizaciones

Concepto	2024	2023
AMORTIZACIÓN ACUMULADA DE ACTIVOS INTANGIBLES	6,190	5,104
Total DEPRECIACIÓN, DETERIORO Y AMORTIZACIÓN ACUMULADA DE BIENES	6,190	5,104

- **Estimaciones y Deterioros**

  Se informarán los criterios utilizados para la determinación de las estimaciones; por ejemplo: estimación de cuentas incobrables, estimación por deterioro de inventarios, deterioro de bienes y cualquier otra que aplique.

- **Otros Activos**

  De las cuentas de otros activos se informará por tipo circulante o no circulante, los montos totales asociados y sus características cualitativas significativas que les impacten financieramente.

Otros Activos Circulantes

Concepto	2024	2023
VALORES EN GARANTÍA	0	0
BIENES EN GARANTÍA (EXCLUYE DEPÓSITOS DE FONDOS)	0	0
Total	0	0

Otros Activos No Circulantes

Concepto	2024	2023
BIENES EN CONCESIÓN	0	0
BIENES EN ARRENDAMIENTO FINANCIERO	0	0
Total	0	0

Pasivo

- **Cuentas y Documentos por pagar**

Se elaborará una relación de las cuentas y documentos por pagar en una desagregación por su vencimiento en días a 90, 180, menor o igual a 365 y mayor a 365. Asimismo, se informará sobre la factibilidad del pago de dichos pasivos.

Servicios Personales por Pagar a Corto Plazo

Representa los adeudos por las remuneraciones del personal al servicio del ente público, de carácter permanente o transitorio, que deberá pagar en un plazo menor o igual a doce meses.

Proveedores por Pagar a Corto Plazo

Representa los adeudos con proveedores derivados de operaciones del ente público, con vencimiento menor o igual a doce meses.

Concepto	Importe
ALPHA DIGITAL SA DE CV	0
SAMANTHA CARRILLO MARTINEZ	0
SAMANTHA CARRILLO MARTINEZ	0
PATRICIA LEON SERVIN	0
INMOBILIDARIA ARCO KABAH SA DE CV	0
Suma	0

- **Fondos y Bienes de Terceros en Garantía y/o Administración**

1. Se informará de manera agrupada los recursos localizados en Fondos de Bienes de Terceros en Garantía y/o Administración a corto y largo plazo, así como la naturaleza de dichos recursos y sus características cualitativas significativas que les afecten o pudieran afectarles financieramente.

- **Pasivos Diferidos**

1. Se informará de las cuentas de los pasivos diferidos por tipo, monto y naturaleza, así como las características significativas que les impacten o pudieran impactarles financieramente.

Pasivos Diferidos a Corto Plazo

Concepto	2024	2023
	0	0
	0	0
Total	0	0

Pasivos Diferidos a Largo Plazo

Concepto	2024	2023
	0	0
	0	0
Total	0	0

- **Provisiones**

1. Se informará de las cuentas de provisiones por tipo, monto y naturaleza, así como las características significativas que les impacten.

Provisiones a Corto Plazo

Concepto	2024	2023
	0	0
	0	0
Total	0	0

Provisiones a Largo Plazo

Concepto	2024	2023
	0	0
	0	0
Total	0	0

- **Otros Pasivos**
  De las cuentas de otros pasivos se informará por tipo circulante o no circulante, los montos totales y sus características cualitativas significativas que les impacten financieramente.

III) NOTAS AL ESTADO DE VARIACIÓN EN LA HACIENDA PÚBLICA

Concepto	Importe 2024
Rectificaciones de Resultados de Ejercicios Enteriores	**-927**
Aportaciones de capital de Ejercicio Anteriores	0
Donaciones de Capital	0
Resultados del Ejercicio de 2023	-2,653
Resultado de Ejercicio Anteriores	7,814
Patrimonio al 31 de diciembre de 2023	**4,234**
Aportaciones	0
Donaciones de Capital	0
Resultado de Ejercicio a diciembre de 2024	-3,165
Resultado de Ejercicios Anteriore	0
Saldo neto en la Hacienda Pública/Patrimonio a diciembre 2024	**1,070**

IV) NOTAS AL ESTADO DE FLUJOS DE EFECTIVO

Efectivo y equivalentes

1. Presentar el análisis de las cifras del periodo actual 2024 y periodo anterior 2023 del Efectivo y Equivalentes al Efectivo, al Final del Ejercicio del Estado de Flujos de Efectivo, respecto a la composición del rubro de Efectivo y Equivalentes, utilizando el siguiente cuadro:

Concepto	Efectivo y Equivalentes 2024	2023
Efectivo	0	0
Bancos/Tesorería	69	92
Bancos/Dependencias y Otros	0	0
Inversiones Temporales (Hasta 3 meses)	0	0
Fondos con Afectación Específica	0	0
Depósitos de Fondos de Terceros en Garantía y/o	0	0
Otros Efectivos y Equivalentes	0	0
Total	**69**	**92**

Detallar las adquisiciones de las Actividades de Inversión efectivamente pagadas, respecto del apartado de aplicación.

Adquisiciones de Actividades de Inversión efectivamente pagadas		
Concepto	**2024**	**2023**
Bienes Inmuebles, Infraestructura y Construcciones en Proceso		
Terrenos		
Viviendas		
Edificios no Habitacionales		
Infraestructura		
Construcciones en Proceso en Bienes de		
Construcciones en Proceso en Bienes Propios		
Otros Bienes Inmuebles		
Bienes Muebles		
Mobiliario y Equipo de Administración		
Mobiliario y Equipo Educacional y Recreativo		
Equipo e Instrumental Médico y de Laboratorio		
Vehículos y Equipo de Transporte		
Equipo de Defensa y Seguridad		
Maquinaria, Otros Equipos y Herramientas		
Colecciones, Obras de Arte y Objetos Valiosos		
Activos Biológicos		
Otras Inversiones		
Total	**0**	**0**

2. Presentar la Conciliación de los Flujos de Efectivo Netos de las Actividades de Operación y los saldos de Resultados del Ejercicio (Ahorro/Desahorro), utilizando el siguiente cuadro:

CONCILIACION DE FLUJOS DE EFECTIVO NETOS		
Concepto	**2024**	**2023**
Resultado del Ejercicio Ahorro /Desahorro	**-3,165**	**-2,653**
Movimientos de partidas (o rubros) que no afectan al efectivo	3175	**1,412**
Depreciación	1,138	3,473
Amortización		
Incrementos en las provisiones	8	-10
Incremento en cuentas por cobrar	-2045	2,051
Partidas Extraordinarias	4,074	0
Flujos de Efectivo Netos de las Actividades de Operación	**10**	**-1,241**

Los conceptos incluidos en los movimientos de partidas (o rubros) que no afectan al efectivo, que aparecen en el cuadro anterior son enunciativos y tienen como finalidad mostrar algunos ejemplos para elaborar este cuadro.

V) CONCILIACIÓN ENTRE LOS INGRESOS PRESUPUESTARIOS Y CONTABLES, ASÍ COMO ENTRE LOS EGRESOS PRESUPUESTARIOS Y LOS GASTOS CONTABLES

Instituto Municipal de la Mujer de Benito juarez, Quintan Roo Conciliación entre los Ingresos Presupuestarios y Contables Correspondientes del 1 de enero al 31 de diciembre de 2024 (Miles de Pesos)		
1. Total de Ingresos Presupuestarios		**16,040**
2. Más Ingresos Contables No Presupuestarios		**0**
2.1 Ingresos Financieros	0	
2.2 Incremento por Variación de Inventarios	0	
2.3 Disminución del Exceso de Estimaciones por Pérdida o Deterioro u Obsolescencia	0	
2.4 Disminución del Exceso de Provisiones	0	
2.5 Otros Ingresos y Beneficios Varios	0	
2.6 Otros Ingresos Contables No Presupuestarios	0	
3. Menos Ingresos Presupuestarios No Contables		**0**
3.1 Aprovechamientos Patrimoniales	0	
3.2 Ingresos Derivados de Financiamientos	0	
4. Total de Ingresos Contables		**16,040**

Instituto Municipal de la Mujer de Benito juarez, Quintan Roo Conciliación entre los Egresos Presupuestarios y Contables Correspondientes del 1 de enero al 31 de diciembre de 2024 (Miles de Pesos)		
1. Total de Egresos Presupuestarios		**18,100**
2. Menos Egresos Presupuestarios No Contables		**33**
2.1 Materias Primas y Materiales de Producción y Comercialización	0	
2.2 Materiales y Suministros	0	
2.3 Mobiliario y Equipo de Administración	33	
2.4 Mobiliario y Equipo Educacional y Recreativo	0	
2.5 Equipo e Instrumental Médico y de Laboratorio	0	
2.6 Vehículos y Equipo de Transporte	0	
2.7 Equipo de Defensa y Seguridad	0	
2.8 Maquinaria, Otros Equipos y Herramientas	0	
2.9 Activos Biológicos	0	
2.10 Bienes Inmuebles	0	
2.11 Activos Intangibles	0	
2.12 Obra Pública en Bienes de Dominio Público	0	
2.13 Obra Pública en Bienes Propios	0	
2.14 Acciones y Participaciones de Capital	0	
2.15 Compra de Títulos y Valores	0	
2.16 Concesión de Préstamos	0	
2.17 Inversiones en Fideicomisos, Mandatos y Otros Análogos	0	
2.18 Provisiones para Contingencias y Otras Erogaciones Especiales	0	
2.19 Amortización de la Deuda Pública	0	
2.20 Adeudos de Ejercicios Fiscales Anteriores (ADEFAS)	0	
2.21 Otros Egresos Presupuestarios No Contables	0	
3. Más Gastos Contables No Presupuestarios		**1,138**
3.1 Estimaciones, Depreciaciones, Deterioros, Obsolescencia y Amortizaciones	1,138	
3.2 Provisiones	0	
3.3 Disminución de Inventarios	0	
3.4 Otros Gastos	0	
3.5 Inversión Pública No Capitalizable	0	
3.6 Materiales y Suministros (consumos)	0	
3.7 Otros Gastos Contables No Presupuestarios	0	
4. Total De Gastos Contables		**19,205**

c) NOTAS DE MEMORIA (CUENTAS DE ORDEN)

Las Notas de Memoria contendrán información sobre las cuentas de orden tanto contables como presupuestarias que se utilizan para registrar movimientos de valores que no afecten o modifiquen el Estado de Situación Financiera del ente público; sin embargo, su incorporación es necesaria con fines de recordatorio, de control y en general sobre los aspectos administrativos, o bien, para consignar sus derechos o responsabilidades contingentes que puedan, o no, presentarse en el futuro.

Las cuentas que se manejan para efectos de estas Notas son las siguientes:

Cuentas de Orden Contables

Valores
Emisión de obligaciones
Avales y garantías
Juicios
Inversión Mediante Proyectos para Prestación de Servicios (PPS) y Similares.
Bienes concesionados o en comodato.

Se informará al menos lo siguiente:

1. Los valores en custodia de instrumentos prestados a formadores de mercado e instrumentos de crédito recibidos en garantía de los formadores de mercado u otros.
2. Por tipo de emisión de instrumento: monto, tasa y vencimiento.
3. Los contratos firmados de construcciones por tipo de contrato.

Las cuentas de orden contables señaladas, se indican de manera enunciativa, por lo tanto, deberán informar sobre las cuentas de orden contable que utilice el ente público y que presenten saldos al periodo que se reporta.

Concepto	Importe
VALORES EN CUSTODIA	0
CUSTODIA DE VALORES	0
BIENES BAJO CONTRATO EN COMODATO	0
CONTRATO DE COMODATO POR BIENES	0
CUENTAS DE ORDEN CONTABLES	**0**

Cuentas de Orden Presupuestales

Cuentas de ingresos

El avance que se registra, previo al cierre presupuestario de cada periodo que se reporta.

Cuentas de Orden Presupuestarias de Ingresos	
Concepto	2024
Ley de Ingresos Estimada	18,136
Ley de Ingresos por Ejecutar	2,101
Modificaciones a la Ley de Ingresos Estimada	5
Ley de Ingresos Devengada	0
Ley de Ingresos Recaudada	0

*Al importe total de los abonos del rubro 8.1.4 Ley de Ingresos Devengada se le deberá restar las devoluciones del periodo que se reporta.

Cuentas de egresos

Cuentas de Orden Presupuestarias de Egresos	
Concepto	2024
Presupuesto de Egresos Aprobado	16,000
Presupuesto de Egresos por Ejercer	40
Modificaciones al Presupuesto de Egresos Aprobado	2,141
Presupuesto de Egresos Comprometido	0
Presupuesto de Egresos Devengado	0
Presupuesto de Egresos Ejercido	0
Presupuesto de Egresos Pagado	0

SR: Saldo del rubro contenido en la Balanza de Comprobación.

R: Rubro (Plan de Cuentas del Manual de Contabilidad Gubernamental emitido por el CONAC)

Directora General
Lic. Miroslava Andrea Reguera Martínez

Jefatura del Departamento de Gestión y Control de Recursos Financieros
L.C. Samantha Carrillo Martínez

Coordinador Administrativo y de Gestión de Recursos
T.C. Miguel Ángel Che Poot

2. ESTADOS E INFORMES PRESUPUESTARIOS

2.1 ESTADO ANALÍTICO DE INGRESOS

Instituto Municipal de la Mujer de Benito Juárez, Quintana Roo
Estado Analitico de Ingresos
Del 01 de enero al 31 de diciembre de 2024
(Miles de pesos)

Rubro de Ingresos	Ingreso					
	Estimado	Ampliaciones / (Reducciones)	Modificado	Devengado	Recaudado	Diferencia
Impuestos	0	0	0	0	0	0
Cuotas y Aportaciones de Seguridad Social	0	0	0	0	0	0
Contribuciones de Mejoras	0	0	0	0	0	0
Derechos	0	0	0	0	0	0
Productos	0	0	0	0	0	0
Aprovechamientos	2,136	5	2,141	40	40	-2,096
Ingresos por Venta de Bienes, Prestación de Servicios y Otros Ingresos	0	0	0	0	0	0
Participaciones, Aportaciones, Convenios, Incentivos Derivados de la Colaboración Fiscal y Fondos Distintos de Aportaciones	0	0	0	0	0	0
Transferencias, Asignaciones, Subsidios y Subvenciones, y Pensiones y Jubilaciones	16,000	0	16,000	16,000	16,000	0
Ingresos Derivados de Financiamientos	0	0	0	0	0	0
TOTAL	**18,136**	**5**	**18,141**	**16,040**	**16,040**	**-2,096**
				Ingresos Excedentes		

Rubro de Ingresos / Fuente de Financiamiento	Ingreso					
	Estimado	Ampliaciones / (Reducciones)	Modificado	Devengado	Recaudado	Diferencia
Ingresos del Poder Ejecutivo Federal o Estatal y de los Municipios	**2,136**	**5**	**2,141**	**40**	**40**	**-2,096**
Impuestos	0	0	0	0	0	0
Cuotas y Aportaciones de Seguridad Social	0	0	0	0	0	0
Contribuciones de Mejoras	0	0	0	0	0	0
Derechos	0	0	0	0	0	0
Productos	0	0	0	0	0	0
Aprovechamientos	2,136	5	2,141	40	40	-2,096
Participaciones, Aportaciones, Convenios, Incentivos Derivados de la Colaboración Fiscal y Fondos Distintos de Aportaciones	0	0	0	0	0	0
Transferencias, Asignaciones, Subsidios y Subvenciones, y Pensiones y Jubilaciones	0	0	0	0	0	0
Ingresos de los Entes Públicos de los Poderes Legislativo y Judicial, de los Órganos Autónomos y del Sector Paraestatal o Paramunicipal, así como de las Empresas Productivas del Estado	**16,000**	**0**	**16,000**	**16,000**	**16,000**	**0**
Cuotas y Aportaciones de Seguridad Social	0	0	0	0	0	0
Productos	0	0	0	0	0	0
Ingresos por Venta de Bienes, Prestación de Servicios y Otros Ingresos	0	0	0	0	0	0
Transferencias, Asignaciones, Subsidios y Subvenciones, y Pensiones y Jubilaciones	16,000	0	16,000	16,000	16,000	0
Ingresos derivados de financiamiento	**0**	**0**	**0**	**0**	**0**	**0**
Ingresos Derivados de Financiamientos	0	0	0	0	0	0
TOTAL	**18,136**	**5**	**18,141**	**16,040**	**16,040**	**-2,096**
				Ingresos Excedentes		

1 Incluye intereses que generan las cuentas bancarias del Poder Ejecutivo de la Federación, de las Entidades Federativas, así como de los Municipios.
2 Incluye donativos en efectivo del Poder Ejecutivo, entre otros aprovechamientos.
3 Otros Ingresos se refiere a los ingresos propios obtenidos por los Poderes Legislativo y Judicial, los Órganos Autónomos y las Entidades de la Administración Pública Paraestatal y Paramunicipal, por sus actividades diversas no inherentes a su operación que generan recursos y que no sean ingresos por venta de bienes o prestación de

Directora General	Jefatura del Departamento de Gestión y Control de Recursos Financieros	Coordinador Administrativo y de Gestión de Recursos
Lic. Miroslava Andrea Reguera Martínez	L.C. Samantha Carrillo Martínez	T.C. Miguel Ángel Che Poot

2.1.1 ANÁLISIS Y EVOLUCIÓN DE LOS INGRESOS PRESUPUESTARIOS

a) Variación entre el presupuesto de ingresos devengado y el presupuesto aprobado:

Durante el ejercicio 2024, el Ingreso Estimado del Instituto Municipal de la Mujer, asciende a la cantidad de 18,136 miles de pesos; de los cuales fueron devengados y recaudados 16,040 miles de pesos, lo que origina una variación que asciende a 2096 miles de pesos. La variación deriva de solo fueron Devengados y Recaudados 40 miles de pesos del ingreso estimado correspondiente los Aprovechamientos que asciende a 2,136 miles de pesos.

2.2 ESTADOS ANALÍTICOS DEL EJERCICIO DEL PRESUPUESTO DE EGRESOS

2.2.1 ESTADO ANALÍTICO DEL EJERCICIO DEL PRESUPUESTO DE EGRESOS POR CLASIFICACIÓN ADMINISTRATIVA

Instituto Municipal De La Mujer De Benito Juárez, Quintana Roo
Estado Analítico del Ejercicio del Presupuesto de Egresos
Clasificación Administrativa
Del 1 de enero al 31 de diciembre de 2024
(Miles de pesos)

Concepto	Egresos					
	Aprobado	Ampliaciones / (Reducciones)	Modificado	Devengado	Pagado	Subejercicio
Sector Público Municipal						
Sector Público no financiero						
Gobierno general municipal						
Gobierno municipal						
Organo ejecutivo Municipal						
Instituto Municipal De La Mujer De Benito Juárez, Quintana Roo	16000	2141	18141	18100	18094	40
Total del gasto	**16,000**	**2,141**	**18,141**	**18,100**	**18,094**	**40**

Directora General

Lic. Miroslava Andrea Reguera Martínez

Jefatura del Departamento de Gestión y Control de Recursos Financieros

L.C. Samantha Carrillo Martínez

Coordinador Administrativo y de Gestión de Recursos

T.C. Miguel Ángel Che Poot

2.2.2 ESTADO ANALÍTICO DEL EJERCICIO DEL PRESUPUESTO DE EGRESOS CLASIFICACIÓN ECONÓMICA (POR TIPO DE GASTO)

Instituto Municipal De La Mujer De Benito Juárez, Quintana Roo Estado Analitico del Ejercicio del Presupuesto de Egresos Clasificación Económica (por Tipo de Gasto) Del 1 de enero al 31 de diciembre de 2024 (Miles de pesos)						
Concepto	Egresos					
	Aprobado	Ampliaciones /(Reducciones)	Modificado	Devengado	Pagado	Subejercicio
Gasto Corriente	15,695	2,406	18,101	18,067	18,061	34
Gasto de Capital	305	-265	40	33	33	7
Amortización de la deuda y disminución de pasiv	0	0	0	0	0	0
Pensiones y Jubilaciones	0	0	0	0	0	0
Participaciones	0	0	0	0	0	0
Total del Gasto	**16,000**	**2,141**	**18,141**	**18,100**	**18,094**	**40**

Directora General

Lic. Miroslava Andrea Reguera Martínez

Jefatura del Departamento de Gestión y Control de Recursos Financieros

L.C. Samantha Carrillo Martínez

Coordinador Administrativo y de Gestión de Recursos

T.C. Miguel Angel Che Poot

2.2.3 ESTADO ANALÍTICO DEL EJERCICIO DEL PRESUPUESTO DE EGRESOS CLASIFICACIÓN POR OBJETO DEL GASTO (CAPÍTULO Y CONCEPTO)

Instituto Municipal De La Mujer De Benito Juárez, Quintana Roo
Estado Analítico del Ejercicio del Presupuesto de Egresos
Clasificación por Objeto del Gasto (Capítulo y Concepto)
Del 1 de Enero al 31 de Diciembre de 2024
(Miles de pesos)

Concepto	Egresos					
	Aprobado	Ampliaciones/ (Reducciones)	Modificado	Devengado	Pagado	Subejercicio
Servicios Personales	**490**	**0**	**490**	**467**	**467**	**23**
Remuneraciones al Personal de Carácter Permanente	0	0	0	0	0	0
Remuneraciones al Personal de Carácter Transitorio	490	0	490	467	467	23
Remuneraciones Adicionales y Especiales	0	0	0	0	0	0
Seguridad Social	0	0	0	0	0	0
Otras Prestaciones Sociales y Económicas	0	0	0	0	0	0
Previsiones	0	0	0	0	0	0
Pago de Estímulos a Servidores Públicos	0	0	0	0	0	0
Materiales y Suministros	**3,215**	**651**	**3,866**	**3,859**	**3,859**	**7**
Materiales de Administración, Emisión de Documentos y Artículos Oficiales	2,366	213	2,579	2,579	2,579	0
Alimentos y Utensilios	7	41	48	48	48	0
Materias Primas y Materiales de Producción y Comercialización	0	0	0	0	0	0
Materiales y Artículos de Construcción y de Reparación	76	172	248	248	248	0
Productos Químicos, Farmacéuticos y de Laboratorio	11	230	242	238	238	4
Combustibles, Lubricantes y Aditivos	530	-26	504	501	501	3
Vestuario, Blancos, Prendas de Protección y Artículos Deportivos	160	0	160	160	160	0
Materiales y Suministros Para Seguridad	0	0	0	0	0	0
Herramientas, Refacciones y Accesorios Menores	65	20	85	85	85	0
Servicios Generales	**11,990**	**1,755**	**13,745**	**13,741**	**13,735**	**3**
Servicios Básicos	191	-45	146	146	139	0
Servicios de Arrendamiento	911	58	969	968	968	1
Servicios Profesionales, Científicos, Técnicos y Otros Servicios	8,915	1,544	10,459	10,459	10,459	0
Servicios Financieros, Bancarios y Comerciales	57	-39	17	17	17	0
Servicios de Instalación, Reparación, Mantenimiento y Conservación	666	202	868	868	868	0
Servicios de Comunicación Social y Publicidad	1,000	138	1,138	1,138	1,138	0
Servicios de Traslado y Viáticos	130	-76	54	54	54	0
Servicios Oficiales	100	-25	75	74	74	0
Otros Servicios Generales	20	-1	19	18	18	1
Transferencias, Asignaciones, Subsidios y Otras Ayudas	**0**	**0**	**0**	**0**	**0**	**0**
Transferencias Internas y Asignaciones al Sector Público	0	0	0	0	0	0
Transferencias al Resto del Sector Público	0	0	0	0	0	0
Subsidios y Subvenciones	0	0	0	0	0	0
Ayudas Sociales	0	0	0	0	0	0
Pensiones y Jubilaciones	0	0	0	0	0	0
Transferencias a Fideicomisos, Mandatos y Otros Análogos	0	0	0	0	0	0
Transferencias a la Seguridad Social	0	0	0	0	0	0
Donativos	0	0	0	0	0	0
Transferencias al Exterior	0	0	0	0	0	0
Bienes Muebles, Inmuebles e Intangibles	**305**	**-265**	**40**	**33**	**33**	**7**
Mobiliario y Equipo de Administración	305	-265	40	33	33	7
Mobiliario y Equipo Educacional y Recreativo	0	0	0	0	0	0
Equipo e Instrumental Médico y de Laboratorio	0	0	0	0	0	0
Vehículos y Equipo de Transporte	0	0	0	0	0	0
Equipo de Defensa y Seguridad	0	0	0	0	0	0
Maquinaria, Otros Equipos y Herramientas	0	0	0	0	0	0
Activos Biológicos	0	0	0	0	0	0
Bienes Inmuebles	0	0	0	0	0	0
Activos Intangibles	0	0	0	0	0	0

Instituto Municipal De La Mujer De Benito Juárez, Quintana Roo
Estado Analítico del Ejercicio del Presupuesto de Egresos
Clasificación por Objeto del Gasto (Capítulo y Concepto)
Del 1 de Enero al 31 de Diciembre de 2024
(Miles de pesos)

Concepto	Egresos					
	Aprobado	Ampliaciones/ (Reducciones)	Modificado	Devengado	Pagado	Subejercicio
Inversión Pública	**0**	**0**	**0**	**0**	**0**	**0**
Obra Pública en Bienes de Dominio Público	0	0	0	0	0	0
Obra Pública en Bienes Propios	0	0	0	0	0	0
Proyectos Productivos y Acciones de Fomento	0	0	0	0	0	0
Inversiones Financieras y Otras Provisiones	**0**	**0**	**0**	**0**	**0**	**0**
Inversiones Para el Fomento de Actividades Productivas	0	0	0	0	0	0
Acciones y Participaciones de Capital	0	0	0	0	0	0
Compra de Títulos y Valores	0	0	0	0	0	0
Concesión de Préstamos	0	0	0	0	0	0
Inversiones en Fideicomisos, Mandatos y Otros Análogos	0	0	0	0	0	0
Otras Inversiones Financieras	0	0	0	0	0	0
Provisiones para Contingencias y Otras Erogaciones Especiales	0	0	0	0	0	0
Participaciones y Aportaciones	**0**	**0**	**0**	**0**	**0**	**0**
Participaciones	0	0	0	0	0	0
Aportaciones	0	0	0	0	0	0
Convenios	0	0	0	0	0	0
Deuda Pública	**0**	**0**	**0**	**0**	**0**	**0**
Amortización de la Deuda Pública	0	0	0	0	0	0
Intereses de la Deuda Pública	0	0	0	0	0	0
Comisiones de la Deuda Pública	0	0	0	0	0	0
Gastos de la Deuda Pública	0	0	0	0	0	0
Costo por Coberturas	0	0	0	0	0	0
Apoyos Financieros	0	0	0	0	0	0
Adeudos de Ejercicios Fiscales Anteriores (Adefas)	0	0	0	0	0	0
Total del Egreso	**16,000**	**2,141**	**18,141**	**18,100**	**18,094**	**40**

Directora General

Lic. Miroslava Andrea Reguera Martínez

Jefatura del Departamento de Gestión y Control de Recursos Financieros

L.C. Samantha Carrillo Martínez

Coordinador Administrativo y de Gestión de Recursos

T.C. Miguel Ángel Che Poot

2.2.4 ESTADO ANALÍTICO DEL EJERCICIO DEL PRESUPUESTO DE EGRESOS CLASIFICACIÓN FUNCIONAL (FINALIDAD Y FUNCIÓN)

Instituto Municipal De La Mujer De Benito Juárez, Quintana Roo
Estado Analítico del Ejercicio del Presupuesto de Egresos
Clasificación Funcional (Finalidad y Función)
Del 1 de Enero al 31 de Diciembre de 2024
(Miles de Pesos)

Concepto	Egresos					Subejercicio
	Aprobado	Ampliaciones/ (Reducciones)	Modificado	Devengado	Pagado	
Gobierno	**0**	**0**	**0**	**0**	**0**	**0**
Legislación	0	0	0	0	0	0
Justicia	0	0	0	0	0	0
Coordinación de la Política de Gobierno	0	0	0	0	0	0
Relaciones Exteriores	0	0	0	0	0	0
Asuntos Financieros y Hacendarios	0	0	0	0	0	0
Seguridad Nacional	0	0	0	0	0	0
Asuntos de Orden Público y de Seguridad Interior	0	0	0	0	0	0
Otros Servicios Generales	0	0	0	0	0	0
Desarrollo Social	**16,000**	**2,141**	**18,141**	**18,100**	**18,094**	**40**
Protección Ambiental	0	0	0	0	0	0
Vivienda y Servicios a la Comunidad	0	0	0	0	0	0
Salud	0	0	0	0	0	0
Recreación, Cultura y Otras Manifestaciones Sociales	0	0	0	0	0	0
Educación	0	0	0	0	0	0
Protección Social	0	0	0	0	0	0
Otros Asuntos Sociales	16,000	2,141	18,141	18,100	18,094	40
Desarrollo Económico	**0**	**0**	**0**	**0**	**0**	**0**
Asuntos Económicos, Comerciales y Laborales en General	0	0	0	0	0	0
Agropecuaria, Silvicultura, Pesca y Caza	0	0	0	0	0	0
Combustibles y Energía	0	0	0	0	0	0
Minería, Manufacturas y Construcción	0	0	0	0	0	0
Transporte	0	0	0	0	0	0
Comunicaciones	0	0	0	0	0	0
Turismo	0	0	0	0	0	0
Ciencia, Tecnología e Innovación	0	0	0	0	0	0
Otras Industrias y Otros Asuntos Económicos	0	0	0	0	0	0
Otras no Clasificadas en Funciones Anteriores	**0**	**0**	**0**	**0**	**0**	**0**
Transacciones de la Deuda Pública / Costo Financiero de la D	0	0	0	0	0	0
Transferencias, Participaciones y Aportaciones entre Diferentes Niveles y Ordenes de Gobierno	0	0	0	0	0	0
Saneamiento del Sistema Financiero	0	0	0	0	0	0
Adeudos de Ejercicios Fiscales Anteriores	0	0	0	0	0	0
Total del Egreso	**16,000**	**2,141**	**18,141**	**18,100**	**18,094**	**40**

Directora General

Lic. Miroslava Andrea Reguera Martínez

Jefatura del Departamento de Gestión y Control de Recursos Financieros

L.C. Samantha Carrillo Martínez

Coordinador Administrativo y de Gestión de Recursos

T.C. Miguel Abdel Che Poot

2.2.5 ENDEUDAMIENTO NETO

Instituto Municipal De La Mujer De Benito Juárez, Quintana Roo
Endeudamiento Neto
Del 1 de Enero al 31 de Diciembre de 2024

Identificación de Crédito o Instrumento	Contratación / Colocación A	Amortización B	Endeudamiento Neto C=A-B
Créditos Bancarios			
----------	0	0	0
----------	0	0	0
----------	0	0	0
----------	0	0	0
----------	0	0	0
Total Créditos Bancarios	**0**	**0**	**0**
Otros Instrumentos de Deuda			
----------	0	0	0
----------	0	0	0
----------	0	0	0
----------	0	0	0
Total Otros Instrumentos de Deuda	**0**	**0**	**0**
TOTAL	**0**	**0**	**0**

No Aplica

2.2.6 INTERESES DE LA DEUDA

Instituto Municipal De La Mujer De Benito Juárez, Quintana Roo Intereses de la Deuda Del 1 de Enero al 31 de Diciembre de 2024		
Identificación de Crédito o Instrumento	Devengado	Pagado
Créditos Bancarios		
-------	0	0
-------	0	0
-------	0	0
Total de intereses de Créditos Bancarios	**0**	**0**
Otros Instrumentos de Deuda		
-------	0	0
-------	0	0
-------	0	0
-------	0	0
-------	0	0
Total de intereses de Otros Instrumentos de Deuda	**0**	**0**
TOTAL	**0**	**0**

No Aplica

2.2.7 INDICADORES DE POSTURA FISCAL

Instituto Municipal De La Mujer De Benito Juárez, Quintana Roo Indicadores de Postura Fiscal Del 1 de Enero al 31 de Diciembre de 2024 (Miles de pesos)			
Concepto	**Estimado/Aprobado**	**Devengado**	**Recaudado/Pagado**
I. Ingresos Presupuestarios	**18,136**	**16,040**	**16,040**
1. Ingresos del Gobierno de la Entidad Federativa	18,136	16,040	16,040
2. Ingresos del Sector Paraestatal	0	0	0
II. Egresos Presupuestarios	**16,000**	**18,100**	**18,094**
3. Egresos del Gobierno de la Entidad Federativa	16,000	18,100	18,094
4. Egresos del Sector Paraestatal	0	0	0
III. Balance Presupuestario (Superávit o Déficit) (III = I - II)	**2,136**	**-2,060**	**-2,054**

Concepto	**Estimado/Aprobado**	**Devengado**	**Recaudado/Pagado**
III. Balance presupuestario (Superávit o Déficit)	2,136	-2,060	-2,054
IV. Intereses, Comisiones y Gastos de la Deuda	0	0	0
V. Balance Primario (Superávit o Déficit) (V= III + IV)	**2,136**	**-2,060**	**-2,054**

Concepto	**Estimado/Aprobado**	**Devengado**	**Recaudado/Pagado**
A. Financiamiento	0	0	0
B. Amortización de la deuda	0	0	0
C. Endeudamiento o Desendeudamiento (C = A - B)	**0**	**0**	**0**

2.3 ANÁLISIS DE EJERCICIO DEL PRESUPUESTO DE EGRESOS

2.3.1 PRESUPUESTO APROBADO Y ADECUACIONES

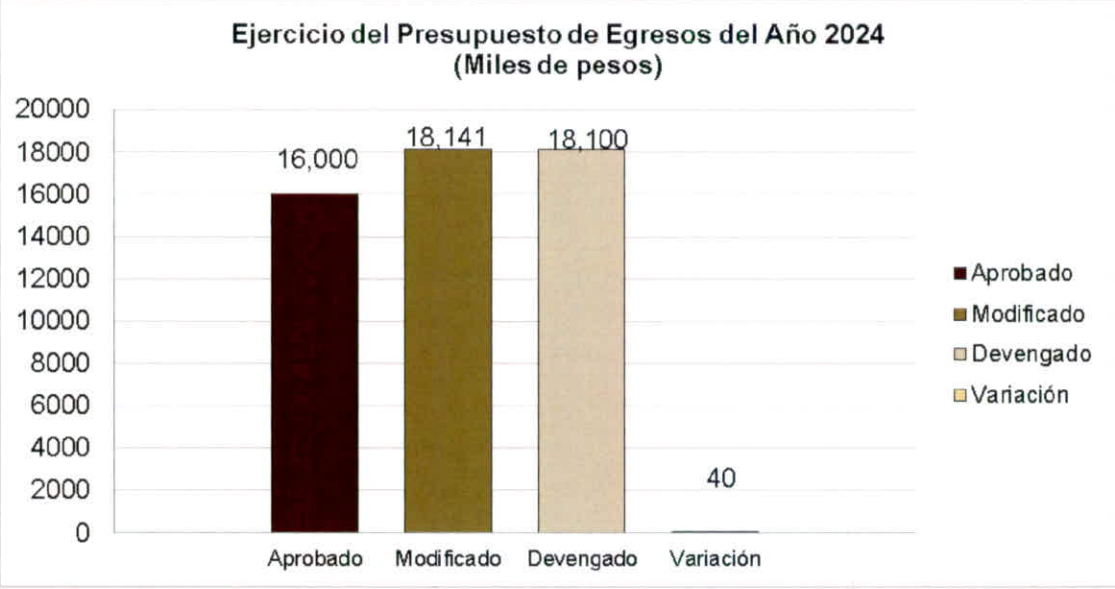

El presupuesto de egresos aprobado del Instituto Municipal De La Mujer De Benito Juárez, Quintana Roo, fue de 16,000 miles de pesos, ese importe, fue modificado y ascendió a 18,141 miles de pesos, mediante ampliaciones y reducciones de un efecto neto igual 2,141 miles de pesos durante el año 2024; como se observa en las gráficas la entidad realizo un devengo de gasto que asciende a 18,100 miles de pesos, lo cual genero una variación de 40 miles de pesos entre el presupuesto aprobado programado del año fiscal del que se rinde cuenta en este informe.

2.3.2 EJERCICIO DEL PRESUPUESTO DE EGRESOS 2024

En el ejercicio 2024, el presupuesto devengado fue de $18,100 miles de pesos, cifra mayor en 13.13 puntos porcentuales con relación al presupuesto aprobado de $16,000 miles de pesos. A continuación se presentan la integración del tipo de gasto corriente devengado.

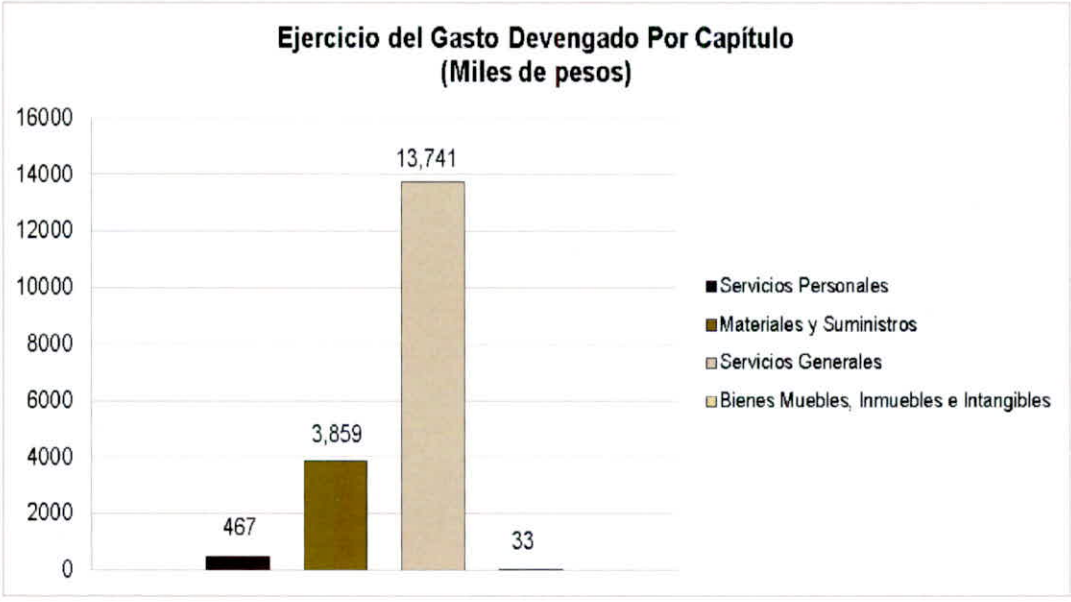

Como se observa en la gráfica; los gastos más representativos del momento devengado son los Servicios Generales que corresponden a un 75.92% del total del gasto devengado, seguido por los Materiales y suministros que equivalen a un 21.32%, los Servicios Personales en un 2.58% y Bienes Muebles, Inmuebles e Intangibles con un 0.18%

3. INFORMACIÓN PROGRAMÁTICA

3.1 GASTO POR CATEGORÍA PROGRAMÁTICA

Instituto Municipal De La Mujer De Benito Juárez, Quintana Roo Gasto por Categoría Programática Del 1 de Enero al 31 de Diciembre de 2024 (Miles de pesos)						
Concepto	Egresos					Subejercicio
	Aprobado	Ampliaciones/ (Reducciones)	Modificado	Devengado	Pagado	
Programas						
Subsidios: Sector Social y Privado o Entidades Federativas y Municipios	**0**	**0**	**0**	**0**	**0**	**0**
Sujetos a Reglas de Operación	0	0	0	0	0	0
Otros Subsidios	0	0	0	0	0	0
Desempeño de las Funciones	**16,000**	**2,141**	**18,141**	**18,100**	**18,094**	**40**
Prestación de Servicios Públicos	16,000	2,141	18,141	18,100	18,094	40
Provisión de Bienes Públicos	0	0	0	0	0	0
Planeación, seguimiento y evaluación de políticas públicas	0	0	0	0	0	0
Promoción y fomento	0	0	0	0	0	0
Regulación y supervisión	0	0	0	0	0	0
Funciones de las Fuerzas Armadas (Únicamente Gobierno Federal)	0	0	0	0	0	0
Específicos	0	0	0	0	0	0
Proyectos de Inversión	0	0	0	0	0	0
Administrativos y de Apoyo	**0**	**0**	**0**	**0**	**0**	**0**
Apoyo al proceso presupuestario y para mejorar la eficiencia institucional	0	0	0	0	0	0
Apoyo a la función pública y al mejoramiento de la gestión	0	0	0	0	0	0
Operaciones ajenas	0	0	0	0	0	0
Compromisos	**0**	**0**	**0**	**0**	**0**	**0**
Obligaciones de cumplimiento de resolución jurisdiccional	0	0	0	0	0	0
Desastres Naturales	0	0	0	0	0	0
Obligaciones	**0**	**0**	**0**	**0**	**0**	**0**
Pensiones y jubilaciones	0	0	0	0	0	0
Aportaciones a la seguridad social	0	0	0	0	0	0
Aportaciones a fondos de estabilización	0	0	0	0	0	0
Aportaciones a fondos de inversión y reestructura de pensiones	0	0	0	0	0	0
Programas	**0**	**0**	**0**	**0**	**0**	**0**
Programas de Gasto Federalizado (Gobierno Federal)	0	0	0	0	0	0
Gasto Federalizado	0	0	0	0	0	0
Participaciones a entidades federativas y municipios	**0**	**0**	**0**	**0**	**0**	**0**
Participaciones a entidades federativas y municipios	**0**	**0**	**0**	**0**	**0**	**0**
Costo financiero, deuda o apoyos a deudores y ahorradores de la banca	**0**	**0**	**0**	**0**	**0**	**0**
Costo financiero, deuda o apoyos a deudores y ahorradores de la banca	0	0	0	0	0	0
Adeudos de ejercicios fiscales anteriores	**0**	**0**	**0**	**0**	**0**	**0**
Adeudos de ejercicios fiscales anteriores	0	0	0	0	0	0
Total del Gasto	**16,000**	**2,141**	**18,141**	**18,100**	**18,094**	**40**

3.1.1 ANÁLISIS DEL EJERCICIO DEL PRESUPUESTO DE EGRESOS POR CLASIFICACIÓN FUNCIONAL PROGRAMÁTICA.

Durante el ejercicio 2024, el presupuesto de Egresos se devengó de acuerdo a la Clasificación Programática denominada Desempeño de las Funciones mediante el programa presupuestario de Prestación de Servicios Públicos, el cual representó el 100.00% del total del Gasto por Categoría Programática.

El programa presupuestario se llevó a cabo mediante la operación de procesos y proyectos con los cuales se generaron servicios; cuya ejecución es responsabilidad de las diversas áreas operativas del Instituto Municipal de la Mujer.

3.2 PRINCIPALES INDICADORES DE PROGRAMAS PRESUPUESTARIOS SEGÚN LA CLASIFICACIÓN FUNCIONAL.

Instituto Municipal de la Mujer De Benito Juárez Quintana Roo Indicadores de Resusltados por Programas Presupuesto y Alineación Funcional Ejercicio 2024							
Folio de pp	PROGRAMA PRESUPUESTARIO./ ALINEACIÓN FUNCIONAL (FINALIDAD, FUNCIÓN, ACTIVIDAD INSTITUCIONAL) / INDICADOR		Avance				
	Nombre / Nivel de Objetivo / Descripción / Método de cálculo / Tipo de Método / Periodicidad / Meta Anual Programada / Avance Registrado	Meta	Trimestre 1	Trimestre 2	Trimestre 3	Trimestre 4	Anual
	No Técnica						
	Promedio de aprovechamiento.						
	Nivel Objetivo de COMPONENTE						
	PROMEDIO						
	SEMESTRAL, ANUAL						
	Metal Anual Programada						
		Avance registrado					
	No Técnica						
	porcentaje de Absorción						
	PORCENTAJE						
	SEMESTRAL, ANUAL						
	Metal Anual Programada						
		Avance registrado					
	No Técnica						
	Promedio de eficiencia terminal						
	Nivel Objetivo de COMPOBNENTE						
	PORCENTAJE						
	SEMESTRAL, ANUAL						
	Metal Anual Programada						
		Avance registrado					

NO APLICA

ANEXOS

FORMATOS REFERIDOS EN LA LEY DE DISCIPLINA FINANCIERA DE LAS ENTIDADES FEDERATIVAS Y MUNICIPIOS

FORMATO 1 ESTADO DE SITUACIÓN FINANCIERA DETALLADA – LDF

Instituto Municipal de la Mujer De Benito Juárez Quintana Roo
Estado de Situación Financiera Detallado - LDF
Al 31 de diciembre de 2024 y Ejercicios Fiscal 2023
(Miles de pesos)

Concepto	2024	2023	Concepto	2024	2023
ACTIVO			**PASIVO**		
Activo Circulante			**Pasivo Circulante**		
Efectivo y Equivalentes	69	92	Cuentas por Pagar a Corto Plazo	21	29
Efectivo	0	0	Servicios Personales por Pagar a Corto Plazo	0	0
Bancos/Tesorería	69	92	Proveedores por Pagar a Corto Plazo	6	0
Bancos/Dependencias y Otros	0	0	Contratistas por Obras Públicas por Pagar a Corto Plazo	0	0
Inversiones Temporales (Hasta 3 meses)	0	0	Participaciones y Aportaciones por Pagar a Corto Plazo	0	0
Fondos con Afectación Específica	0	0	Transferencias Otorgadas por Pagar a Corto Plazo	0	0
Depósitos de Fondos de Terceros en Garantía y/o Administración	0	0	Intereses, Comisiones y Otros Gastos de la Deuda Pública por Pagar a Corto Plazo	0	0
Otros Efectivos y Equivalentes	0	0	Retenciones y Contribuciones por Pagar a Corto Plazo	14	29
Derechos a Recibir Efectivo o Equivalentes	6	2,051	Devoluciones de la Ley de Ingresos por Pagar a Corto Plazo	0	0
Inversiones Financieras de Corto Plazo	0	0	Otras Cuentas por Pagar a Corto Plazo	0	0
Cuentas por Cobrar a Corto Plazo	0	2,050	Documentos por Pagar a Corto Plazo	0	0
Deudores Diversos por Cobrar a Corto Plazo	6	1	Documentos Comerciales por Pagar a Corto Plazo	0	0
Ingresos por Recuperar a Corto Plazo	0	0	Documentos con Contratistas por Obras Públicas por Pagar a Corto Plazo	0	0
Deudores por Anticipos de la Tesorería a Corto Plazo	0	0	Otros Documentos por Pagar a Corto Plazo	0	0
Préstamos Otorgados a Corto Plazo	0	0	Porción a Corto Plazo de la Deuda Pública a Largo Plazo	0	0
Otros Derechos a Recibir Efectivo o Equivalentes a Corto Plazo	0	0	Porción a Corto Plazo de la Deuda Pública	0	0
Derechos a Recibir Bienes o Servicios	0	0	Porción a Corto Plazo de Arrendamiento Financiero	0	0
Anticipo a Proveedores por Adquisición de Bienes y Prestación de Servicios a Corto Plazo	0	0	Títulos y Valores a Corto Plazo	0	0
Anticipo a Proveedores por Adquisición de Bienes Inmuebles y Muebles a Corto Plazo	0	0	Pasivos Diferidos a Corto Plazo	0	0
Anticipo a Proveedores por Adquisición de Bienes Intangibles a Corto Plazo	0	0	Ingresos Cobrados por Adelantado a Corto Plazo	0	0
Anticipo a Contratistas por Obras Públicas a Corto Plazo	0	0	Intereses Cobrados por Adelantado a Corto Plazo	0	0
Otros Derechos a Recibir Bienes o Servicios a Corto Plazo	0	0	Otros Pasivos Diferidos a Corto Plazo	0	0
Inventarios	0	0	Fondos y Bienes de Terceros en Garantía y/o Administración a Corto Plazo	0	0
Inventario de Mercancías para Venta	0	0	Fondos en Garantía a Corto Plazo	0	0
Inventario de Mercancías Terminadas	0	0	Fondos en Administración a Corto Plazo	0	0
Inventario de Mercancías en Proceso de Elaboración	0	0	Fondos Contingentes a Corto Plazo	0	0
Inventario de Materias Primas, Materiales y Suministros para Producción	0	0	Fondos de Fideicomisos, Mandatos y Contratos Análogos a Corto Plazo	0	0
Bienes en Tránsito	0	0	Otros Fondos de Terceros en Garantía y/o Administración a Corto Plazo	0	0
Almacenes	0	0	Valores y Bienes en Garantía a Corto Plazo	0	0
Estimación por Pérdida o Deterioro de Activos Circulantes	0	0	Provisiones a Corto Plazo	0	0
Estimaciones para Cuentas Incobrables por Derechos a Recibir Efectivo o Equivalentes	0	0	Provisión para Demandas y Juicios a Corto Plazo	0	0
Estimación por Deterioro de Inventarios	0	0	Provisión para Contingencias a Corto Plazo	0	0
Otros Activos Circulantes	0	0	Otras Provisiones a Corto Plazo	0	0
Valores en Garantía	0	0	Otros Pasivos a Corto Plazo	0	0
Bienes en Garantía (excluye depósitos de fondos)	0	0	Ingresos por Clasificar	0	0
Bienes Derivados de Embargos, Decomisos, Aseguramientos y Dación en Pago	0	0	Recaudación por Participar	0	0
Adquisición con Fondos de Terceros	0	0	Otros Pasivos Circulantes	0	0

Instituto Municipal de la Mujer De Benito Juárez Quintana Roo
Estado de Situación Financiera Detallado - LDF
Al 31 de diciembre de 2024 y Ejercicios Fiscal 2023
(Miles de pesos)

Concepto	2024	2023	Concepto	2024	2023
Total de Activos Circulantes	**75**	**2,143**	**Total de Pasivos Circulantes**	21	29
Activo No Circulante			**Pasivo No Circulante**		
Inversiones Financieras a Largo Plazo	0	0	Cuentas por Pagar a Largo Plazo	0	0
Derechos a Recibir Efectivo o Equivalentes a Largo Plazo	0	0	Documentos por Pagar a Largo Plazo	0	0
Bienes Inmuebles, Infraestructura y Construcciones en Proceso	145	145	Deuda Pública a Largo Plazo	0	0
Bienes Muebles	1,520	1,486	Pasivos Diferidos a Largo Plazo	0	0
Activos Intangibles	6,790	6,790	Fondos y Bienes de Terceros en Garantía y/o en Administración a Largo Plazo	0	0
Depreciación, Deterioro y Amortización Acumulada de Bienes	-7,439	-6,301	Provisiones a Largo Plazo	0	0
Activos Diferidos	0	0			
Estimación por Pérdida o Deterioro de Activos no Circulantes	0	0	**Total de Pasivos No Circulantes**	0	0
Otros Activos no Circulantes	0	0			
			Total del Pasivo	21	29
			HACIENDA PÚBLICA/PATRIMONIO		
			Hacienda Pública/Patrimonio Contribuido	0	0
			Aportaciones	0	0
			Donaciones de Capital	0	0
			Actualización de la Hacienda Pública/Patrimonio	0	0
			Hacienda Pública/Patrimonio Generado	1,070	4,234
			Resultados del Ejercicio (Ahorro/ Desahorro)	-3,165	-2,653
			Resultados de Ejercicios Anteriores	5,161	7,814
			Revalúos	0	0
			Reservas	0	0
			Rectificaciones de Resultados de Ejercicios Anteriores	-927	-927
			Exceso o Insuficiencia en la Actualización de la Hacienda Pública/Patrimonio	0	0
			Resultado por Posición Monetaria	0	0
			Resultado por Tenencia de Activos no Monetarios	0	0
Total de Activos No Circulantes	**1,015**	**2,120**	**Total Hacienda Pública/Patrimonio**	**1,070**	**4,234**
Total del Activo	**1,090**	**4,263**	**Total del Pasivo y Hacienda Pública/Patrimonio**	**1,090**	**4,263**

FORMATO 2 INFORME ANALÍTICO DE LA DEUDA PÚBLICA Y OTROS PASIVOS – LDF

Instituto Municipal De La Mujer De Benito Juárez, Quintana Roo Informe Analitico de la Deuda Pública y Otros Pasivos - LDF Del 1 de Enero al 31 de Diciembre de 2024 (Miles de pesos)							
Denominación de la Deuda Pública y Otros Pasivos (c)	Saldo al 31 de diciembre de 2023 (d)	Disposiciones del Periodo (e)	Amortizaciones del Periodo (f)	Revaluaciones, Reclasificaciones y Otros Ajustes (g)	Saldo Final del Periodo (h) h=d+e-f+g	Pago de Intereses del Periodo (i)	Pago de Comisiones y demás costos asociados durante el Periodo (j)
1. Deuda Pública	**0**	**0**	**0**	**0**	**0**	**0**	**0**
A. Corto Plazo	**0**	**0**	**0**	**0**	**0**	**0**	**0**
a1) Instituciones de Crédito	0	0	0	0	0	0	0
a2) Titulos y Valores	0	0	0	0	0	0	0
a3) Arrendamientos Financieros	0	0	0	0	0	0	0
B. Largo Plazo	**0**	**0**	**0**	**0**	**0**	**0**	**0**
b1) Instituciones de Crédito	0	0	0	0	0	0	0
b2) Titulos y Valores	0	0	0	0	0	0	0
b3) Arrendamientos Financieros	0	0	0	0	0	0	0
2. Otros Pasivos	**29**	**0**	**0**	**0**	**21**	**0**	**0**
3. Total de la Deuda Pública y Otros Pasivos (3=1+2)	**29**	**0**	**0**	**0**	**21**	**0**	**0**
4. Deuda Contingente 1 (informativo)	**0**	**0**	**0**	**0**	**0**	**0**	**0**
A. Deuda Contingente 1	0	0	0	0	0	0	0
B. Deuda Contingente 2	0	0	0	0	0	0	0
C. Deuda Contingente XX	0	0	0	0	0	0	0
5. Valor de Instrumentos Bono Cupón Cero 2 (Informativo)	**0**	**0**	**0**	**0**	**0**	**0**	**0**
A. Instrumento Bono Cupón Cero 1	0	0	0	0	0	0	0
B. Instrumento Bono Cupón Cero 2	0	0	0	0	0	0	0
C. Instrumento Bono Cupón Cero XX	0	0	0	0	0	0	0

1. Se refiere a cualquier Financiamiento sin fuente o garantia de pago definida, que sea asumida de manera solidaria o subsidiaria por las Entidades Federativas con sus Municipios, organismos descentralizados y empresas de participación estatal mayoritaria y fideicomisos, locales o municipales, y por los Municipios con sus respectivos organismos descentralizados y empresas de participación municipal mayoritaria.

2. Se refiere al valor del Bono Cupón Cero que respalda el pago de los créditos asociados al mismo (Activo).

Obligaciones a Corto Plazo (k)	Monto Contratado (l)	Plazo Pactado (m)	Tasa de Interés (n)	Comisiones y Costos	Tasa Efectiva (p)
6. Obligaciones a Corto Plazo (Informativo)	**0**	**0**	**0**	**0**	**0**
A. Crédito 1	0	0	0	0	0
B. Crédito 2	0	0	0	0	0
C. Crédito 3	0	0	0	0	0

FORMATO 3 INFORME ANALÍTICO DE OBLIGACIONES DIFERENTES DE FINANCIAMIENTOS – LDF

Instituto Municipal De La Mujer De Benito Juárez, Quintana Roo Informe Analítico de Obligaciones Diferentes de Financiamientos – LDF Del 1 de Enero al 31 de Diciembre de 2024 (Miles de pesos)										
Denominación de las Obligaciones Diferentes de Financiamiento	Fecha del Contrato	Fecha de inicio de operación del proyecto	Fecha de vencimiento	Monto de la inversión pactado	Plazo pactado	Monto promedio mensual del pago de la contraprestación	Monto promedio mensual del pago de la contraprestación correspondiente al pago de inversión	Monto pagado de la inversión al31 de Diciembre de 2024	Monto pagado de la inversión actualizado al 31 de Diciembre de 2024	Saldo pendiente por pagar de la inversión al 31 de Diciembre de 2024
A. Asociaciones Público Privadas (APP's) (A=a+b+c+d) a) APP 1 b) APP 2 c) APP 3 d) APP XX	0	0	0	0	0	0	0	0	0	0
B. Otros Instrumentos (B=a+b+c+d) a) Otro Instrumento 1 b) Otro Instrumento 2 c) Otro Instrumento 3 d) Otro Instrumento XX	0	0	0	0	0	0	0	0	0	0
C. Total de Obligaciones Diferentes de Financiamiento (C=A+B)	0	0	0	0	0	0	0	0	0	0

NO APLICA

FORMATO 4 BALANCE PRESUPUESTARIO – LDF

Instituto Municipal De La Mujer De Benito Juárez, Quintana Roo
Balance Presupuestario - LDF
Del 1 de Enero al 31 de Diciembre de 2024
(Miles de pesos)

Concepto (c)	Estimado/ Aprobado (d)	Devengado	Recaudado/ Pagado
A. Ingresos Totales	**18,136**	**16,040**	**16,040**
A1. Ingresos de Libre Disposición	18,136	16,040	16,040
A2. Transferencias Federales Etiquetadas	0	0	0
A3. Financiamiento Neto	0	0	0
B. Egresos Presupuestarios	**16,000**	**18,100**	**16,094**
B1. Gasto No Etiquetado (sin incluir Amortización de la Deuda Pública)	16,000	18,100	16,094
B2. Gasto Etiquetado (sin incluir Amortización de la Deuda Pública)			
C. Remanentes del Ejercicio Anterior	**0**	**0**	**0**
C1. Remanentes de Ingresos de Libre Disposición aplicados en el periodo	0		
C2. Remanentes de Transferencias Federales Etiquetadas aplicados en el periodo			
I. Balance Presupuestario (I = A – B + C)	**2,136**	**-2,060**	**-2,054**
II. Balance Presupuestario sin Financiamiento Neto (II = I - A3)	**2,136**	**-2,060**	**-2,054**
III. Balance Presupuestario sin Financiamiento Neto y sin Remanentes del Ejercicio Anterior (III= II - C)	**2,136**	**-2,060**	**-2,054**

Concepto	Aprobado	Devengado	Pagado
E. Intereses, Comisiones y Gastos de la Deuda	**0**	**0**	**0**
E1. Intereses, Comisiones y Gastos de la Deuda con Gasto No Etiquetado			
E2. Intereses, Comisiones y Gastos de la Deuda con Gasto Etiquetado			
IV. Balance Primario (IV = III + E)	**2,136**	**-2,060**	**-2,054**

Concepto	Estimado/ Aprobado	Devengado	Recaudado/ Pagado
F. Financiamiento	**0**	**0**	**0**
F1. Financiamiento con Fuente de Pago de Ingresos de Libre Disposición			
F2. Financiamiento con Fuente de Pago de Transferencias Federales Etiquetadas			
G. Amortización de la Deuda	**0**	**0**	**0**
G1. Amortización de la Deuda Pública con Gasto No Etiquetado			
G2. Amortización de la Deuda Pública con Gasto Etiquetado			
A3. Financiamiento Neto (A3 = F – G)	**0**	**0**	**0**

Concepto	Estimado/ Aprobado	Devengado	Recaudado/ Pagado
A1. Ingresos de Libre Disposición	18,136	16,040	16,040
A3.1 Financiamiento Neto con Fuente de Pago de Ingresos de Libre Disposición	0	0	0
F1. Financiamiento con Fuente de Pago de Ingresos de Libre Disposición	0	0	0
G1. Amortización de la Deuda Pública con Gasto No Etiquetado	0	0	0
B1. Gasto No Etiquetado (sin incluir Amortización de la Deuda Pública)	16,000	18,100	16,094
C1. Remanentes de Ingresos de Libre Disposición aplicados en el periodo	0	0	0
V. Balance Presupuestario de Recursos Disponibles	**2,136**	**-2,060**	**-2,054**
VI. Balance Presupuestario de Recursos Disponibles sin Financiamiento Neto (VI = V – A3.1)	**2,136**	**-2,060**	**-2,054**

Concepto	Estimado/ Aprobado	Devengado	Recaudado/ Pagado
A2. Transferencias Federales Etiquetadas	0	0	0
A3.2 Financiamiento Neto con Fuente de Pago de Transferencias Federales Etiquetadas	0	0	0
F2. Financiamiento con Fuente de Pago de Transferencias Federales Etiquetadas	0	0	0
G2. Amortización de la Deuda Pública con Gasto Etiquetado	0	0	0
B2. Gasto Etiquetado (sin incluir Amortización de la Deuda Pública)	0	0	0
C2. Remanentes de Transferencias Federales Etiquetadas aplicados en el periodo		0	0
VII. Balance Presupuestario de Recursos Etiquetados (VII = A2 + A3.2 – B2 + C2)	**0**	**0**	**0**
VIII. Balance Presupuestario de Recursos Etiquetados sin Financiamiento Neto (VIII = VII – A3.2)	**0**	**0**	**0**

FORMATO 5) ESTADO ANALITICO DE INGRESOS DETALLADO – LDF

Instituto Municipal De La Mujer De Benito Juárez, Quintana Roo Estado Analítico de Ingresos Detallado - LDF Del 1 de Enero al 31 de Diciembre de 2024 (Miles de pesos)						
Concepto	Ingreso					Diferencia
	Estimado	Ampliaciones/ (Reducciones)	Modificado	Devengado	Recaudado	
Ingresos de Libre Disposición						
A. Impuestos	0	0	0	0	0	0
B. Cuotas y Aportaciones de Seguridad Social	0	0	0	0	0	0
C. Contribuciones de Mejoras	0	0	0	0	0	0
D. Derechos	0	0	0	0	0	0
E. Productos	0	0	0	0	0	0
F. Aprovechamientos	2,136	5	2,141	40	40	-2,096
G. Ingresos por Ventas de Bienes y Prestación Servicios	0	0	0	0	0	0
H. Participaciones	0	0	0	0	0	0
h1) Fondo General de Participaciones	0	0	0	0	0	0
h2) Fondo de Fomento Municipal	0	0	0	0	0	0
h3) Fondo de Fiscalización y Recaudación	0	0	0	0	0	0
h4) Fondo de Compensación	0	0	0	0	0	0
h5) Fondo de Extracción de Hidrocarburos	0	0	0	0	0	0
h6) Impuesto Especial Sobre Producción y Servicios	0	0	0	0	0	0
h7) 0.136% de la Recaudación Federal Participable	0	0	0	0	0	0
h8) 3.17% Sobre Extracción de Petróleo	0	0	0	0	0	0
h9) Gasolinas y Diésel	0	0	0	0	0	0
h10) Fondo del Impuesto Sobre la Renta	0	0	0	0	0	0
h11) Fondo de Estabilización de los Ingresos de las Entidades Federativas	0	0	0	0	0	0
I. Incentivos Derivados de la Colaboración Fiscal	0	0	0	0	0	0
i1) Tenencia o Uso de Vehículos	0	0	0	0	0	0
i2) Fondo de Compensación ISAN	0	0	0	0	0	0
i3) Impuesto Sobre Automóviles Nuevos	0	0	0	0	0	0
i4) Fondo de Compensación de Repecos-Intermedios	0	0	0	0	0	0
i5) Otros Incentivos Económicos	0	0	0	0	0	0
J. Transferencias y Asignaciones	16,000	0	16,000	16,000	16,000	0
K. Convenios	0	0	0	0	0	0
k1) Otros Convenios y Subsidios	0	0	0	0	0	0
L. Otros Ingresos de Libre Disposición	0	0	0	0	0	0
l1) Participaciones en Ingresos Locales	0	0	0	0	0	0
l2) Otros Ingresos de Libre Disposición	0	0	0	0	0	0
I. Total de Ingresos de Libre Disposición	**18,136**	**5**	**18,141**	**16,040**	**16,040**	**-2,096**
Ingresos Excedentes de Ingresos de Libre Disposición						
Transferencias Federales Etiquetadas						

Instituto Municipal De La Mujer De Benito Juárez, Quintana Roo
Estado Analítico de Ingresos Detallado - LDF
Del 1 de Enero al 31 de Diciembre de 2024
(Miles de pesos)

Concepto	Ingreso					Diferencia
	Estimado	Ampliaciones/ (Reducciones)	Modificado	Devengado	Recaudado	
A. Aportaciones	0	0	0	0	0	0
a1) Fondo de Aportaciones para la Nómina Educativa y Gasto Operativo	0	0	0	0	0	0
a2) Fondo de Aportaciones para los Servicios de Salud	0	0	0	0	0	0
a3) Fondo de Aportaciones para la Infraestructura Social	0	0	0	0	0	0
a4) Fondo de Aportaciones para el Fortalecimiento de los Municipios y de las Demarcaciones Territoriales del Distrito Federal	0	0	0	0	0	0
a5) Fondo de Aportaciones Múltiples	0	0	0	0	0	0
a6) Fondo de Aportaciones para la Educación Tecnológica y de Adultos	0	0	0	0	0	0
a7) Fondo de Aportaciones para la Seguridad Pública de los Estados y del Distrito Federal	0	0	0	0	0	0
a8) Fondo de Aportaciones para el Fortalecimiento de las Entidades Federativas	0	0	0	0	0	0
B. Convenios	0	0	0	0	0	0
b1) Convenios de Protección Social en Salud	0	0	0	0	0	0
b2) Convenios de Descentralización	0	0	0	0	0	0
b3) Convenios de Reasignación	0	0	0	0	0	0
b4) Otros Convenios y Subsidios	0	0	0	0	0	0
C. Fondos Distintos de Aportaciones	0	0	0	0	0	0
c1) Fondo para Entidades Federativas y Municipios Productores de Hidrocarburos	0	0	0	0	0	0
c2) Fondo Minero	0	0	0	0	0	0
D. Transferencias, Asignaciones, Subsidios y Subvenciones, y Pensiones y Jubilaciones	0	0	0	0	0	0
E. Otras Transferencias Federales Etiquetadas	0	0	0	0	0	0
II. Total de Transferencias Federales Etiquetadas	**0**	**0**	**0**	**0**	**0**	**0**
III. Ingresos Derivados de Financiamientos	**0**	**0**	**0**	**0**	**0**	**0**
A. Ingresos Derivados de Financiamientos			0			0
IV. Total de Ingresos	**18,136**	**5**	**18,141**	**16,040**	**16,040**	**-2,096**
Datos Informativos						
1. Ingresos Derivados de Financiamientos con Fuente de Pago de Ingresos de Libre Disposición	0	0	0	0	0	0
2. Ingresos Derivados de Financiamientos con Fuente de Pago de Transferencias Federales Etiquetadas	0	0	0	0	0	0
3. Ingresos Derivados de Financiamientos	**0**	**0**	**0**	**0**	**0**	**0**

FORMATO 6 A) ESTADO ANALÍTICO DEL EJERCICIO DEL PRESUPUESTO DE EGRESOS DETALLADOS – LDF

(CLASIFICACIÓN POR OBJETO DEL GASTO)

Instituto Municipal De La Mujer De Benito Juárez, Quintana Roo
Estado Analítico del Ejercicio del Presupuesto de Egresos Detallado - LDF
Clasificación por Objeto del Gasto (Capítulo y Concepto)
Del 1 de Enero al 31 de Diciembre de 2024
(Miles de pesos)

Concepto (c)	Egresos					Subejercicio (e)
	Aprobado	Ampliaciones/ (Reducciones)	Modificado	Devengado	Pagado	
I. Gasto No Etiquetado	**16,000**	**2,141**	**18,141**	**18,100**	**18,094**	**40**
A. Servicios Personales	**490**	**0**	**490**	**467**	**467**	**23**
a1) Remuneraciones al Personal de Carácter Permanente	0	0	0	0	0	0
a2) Remuneraciones al Personal de Carácter Transitorio	490	0	490	467	467	23
a3) Remuneraciones Adicionales y Especiales	0	0	0	0	0	0
a4) Seguridad Social	0	0	0	0	0	0
a5) Otras Prestaciones Sociales y Económicas	0	0	0	0	0	0
a6) Previsiones	0	0	0	0	0	0
a7) Pago de Estímulos a Servidores Públicos	0	0	0	0	0	0
B. Materiales y Suministros	**3,215**	**651**	**3,866**	**3,859**	**3,859**	**7**
b1) Materiales de Administración, Emisión de Documentos y Artículos Oficiales	2,366	213	2,579	2,579	2,579	0
b2) Alimentos y Utensilios	7	41	48	48	48	0
b3) Materias Primas y Materiales de Producción y Comercialización	0	0	0	0	0	0
b4) Materiales y Artículos de Construcción y de Reparación	76	172	248	248	248	0
b5) Productos Químicos, Farmacéuticos y de Laboratorio	11	230	242	238	238	4
b6) Combustibles, Lubricantes y Aditivos	530	-26	504	501	501	3
b7) Vestuario, Blancos, Prendas de Protección y Artículos Deportivos	160	0	160	160	160	0
b8) Materiales y Suministros Para Seguridad	0	0	0	0	0	0
b9) Herramientas, Refacciones y Accesorios Menores	65	20	85	85	85	0
C. Servicios Generales	**11,990**	**1,755**	**13,745**	**13,741**	**13,735**	**3**
c1) Servicios Básicos	191	-45	146	146	139	0
c2) Servicios de Arrendamiento	911	58	969	968	968	1
c3) Servicios Profesionales, Científicos, Técnicos y Otros Servicios	8,915	1,544	10,459	10,459	10,459	0
c4) Servicios Financieros, Bancarios y Comerciales	57	-39	17	17	17	0
c5) Servicios de Instalación, Reparación, Mantenimiento y Conservación	666	202	868	868	868	0
c6) Servicios de Comunicación Social y Publicidad	1,000	138	1,138	1,138	1,138	0
c7) Servicios de Traslado y Viáticos	130	-76	54	54	54	0
c8) Servicios Oficiales	100	-25	75	74	74	0
c9) Otros Servicios Generales	20	-1	19	18	18	1
D. Transferencias, Asignaciones, Subsidios y Otras Ayudas	**0**	**0**	**0**	**0**	**0**	**0**
d1) Transferencias Internas y Asignaciones al Sector Público	0	0	0	0	0	0
d2) Transferencias al Resto del Sector Público	0	0	0	0	0	0
d3) Subsidios y Subvenciones	0	0	0	0	0	0
d4) Ayudas Sociales	0	0	0	0	0	0
d5) Pensiones y Jubilaciones	0	0	0	0	0	0
d6) Transferencias a Fideicomisos, Mandatos y Otros Análogos	0	0	0	0	0	0
d7) Transferencias a la Seguridad Social	0	0	0	0	0	0
d8) Donativos	0	0	0	0	0	0
d9) Transferencias al Exterior	0	0	0	0	0	0

Instituto Municipal De La Mujer De Benito Juárez, Quintana Roo
Estado Analítico del Ejercicio del Presupuesto de Egresos Detallado - LDF
Clasificación por Objeto del Gasto (Capítulo y Concepto)
Del 1 de Enero al 31 de Diciembre de 2024
(Miles de pesos)

Concepto (c)	Egresos					Subejercicio (e)
	Aprobado	Ampliaciones/ (Reducciones)	Modificado	Devengado	Pagado	
E. Bienes Muebles, Inmuebles e Intangibles	**305**	**-265**	**40**	**33**	**33**	**7**
e1) Mobiliario y Equipo de Administración	305	-265	40	33	33	7
e2) Mobiliario y Equipo Educacional y Recreativo	0	0	0	0	0	0
e3) Equipo e Instrumental Médico y de Laboratorio	0	0	0	0	0	0
e4) Vehículos y Equipo de Transporte	0	0	0	0	0	0
e5) Equipo de Defensa y Seguridad	0	0	0	0	0	0
e6) Maquinaria, Otros Equipos y Herramientas	0	0	0	0	0	0
e7) Activos Biológicos	0	0	0	0	0	0
e8) Bienes Inmuebles	0	0	0	0	0	0
e9) Activos Intangibles	0	0	0	0	0	0
F. Inversión Pública	**0**	**0**	**0**	**0**	**0**	**0**
f1) Obra Pública en Bienes de Dominio Público	0	0	0	0	0	0
f2) Obra Pública en Bienes Propios	0	0	0	0	0	0
f3) Proyectos Productivos y Acciones de Fomento	0	0	0	0	0	0
G. Inversiones Financieras y Otras Provisiones	**0**	**0**	**0**	**0**	**0**	**0**
g1) Inversiones Para el Fomento de Actividades Productivas	0	0	0	0	0	0
g2) Acciones y Participaciones de Capital	0	0	0	0	0	0
g3) Compra de Títulos y Valores	0	0	0	0	0	0
g4) Concesión de Préstamos	0	0	0	0	0	0
g5) Inversiones en Fideicomisos, Mandatos y Otros Análogos	0	0	0	0	0	0
Fideicomiso de Desastres Naturales (Informativo)	0	0	0	0	0	0
g6) Otras Inversiones Financieras	0	0	0	0	0	0
g7) Provisiones para Contingencias y Otras Erogaciones Especiales	0	0	0	0	0	0
H. Participaciones y Aportaciones	**0**	**0**	**0**	**0**	**0**	**0**
h1) Participaciones	0	0	0	0	0	0
h2) Aportaciones	0	0	0	0	0	0
h3) Convenios	0	0	0	0	0	0
I. Deuda Pública	**0**	**0**	**0**	**0**	**0**	**0**
i1) Amortización de la Deuda Pública	0	0	0	0	0	0
i2) Intereses de la Deuda Pública	0	0	0	0	0	0
i3) Comisiones de la Deuda Pública	0	0	0	0	0	0
i4) Gastos de la Deuda Pública	0	0	0	0	0	0
i5) Costo por Coberturas	0	0	0	0	0	0
i6) Apoyos Financieros	0	0	0	0	0	0
i7) Adeudos de Ejercicios Fiscales Anteriores (ADEFAS)	0	0	0	0	0	0

Instituto Municipal De La Mujer De Benito Juárez, Quintana Roo
Estado Analitico del Ejercicio del Presupuesto de Egresos Detallado - LDF
Clasificación por Objeto del Gasto (Capitulo y Concepto)
Del 1 de Enero al 31 de Diciembre de 2024
(Miles de pesos)

Concepto (c)	Egresos					Subejercicio (e)
	Aprobado	Ampliaciones/ (Reducciones)	Modificado	Devengado	Pagado	
II. Gasto Etiquetado	**0**	**0**	**0**	**0**	**0**	**0**
A. Servicios Personales	**0**	**0**	**0**	**0**	**0**	**0**
a1) Remuneraciones al Personal de Carácter Permanente	0	0	0	0	0	0
a2) Remuneraciones al Personal de Carácter Transitorio	0	0	0	0	0	0
a3) Remuneraciones Adicionales y Especiales	0	0	0	0	0	0
a4) Seguridad Social	0	0	0	0	0	0
a5) Otras Prestaciones Sociales y Económicas	0	0	0	0	0	0
a6) Previsiones	0	0	0	0	0	0
a7) Pago de Estímulos a Servidores Públicos	0	0	0	0	0	0
B. Materiales y Suministros	**0**	**0**	**0**	**0**	**0**	**0**
b1) Materiales de Administración, Emisión de Documentos y Artículos Oficiales	0	0	0	0	0	0
b2) Alimentos y Utensilios	0	0	0	0	0	0
b3) Materias Primas y Materiales de Producción y Comercialización	0	0	0	0	0	0
b4) Materiales y Artículos de Construcción y de Reparación	0	0	0	0	0	0
b5) Productos Químicos, Farmacéuticos y de Laboratorio	0	0	0	0	0	0
b6) Combustibles, Lubricantes y Aditivos	0	0	0	0	0	0
b7) Vestuario, Blancos, Prendas de Protección y Artículos Deportivos	0	0	0	0	0	0
b8) Materiales y Suministros Para Seguridad	0	0	0	0	0	0
b9) Herramientas, Refacciones y Accesorios Menores	0	0	0	0	0	0
C. Servicios Generales	**0**	**0**	**0**	**0**	**0**	**0**
c1) Servicios Básicos	0	0	0	0	0	0
c2) Servicios de Arrendamiento	0	0	0	0	0	0
c3) Servicios Profesionales, Científicos, Técnicos y Otros Servicios	0	0	0	0	0	0
c4) Servicios Financieros, Bancarios y Comerciales	0	0	0	0	0	0
c5) Servicios de Instalación, Reparación, Mantenimiento y Conservación	0	0	0	0	0	0
c6) Servicios de Comunicación Social y Publicidad	0	0	0	0	0	0
c7) Servicios de Traslado y Viáticos	0	0	0	0	0	0
c8) Servicios Oficiales	0	0	0	0	0	0
c9) Otros Servicios Generales	0	0	0	0	0	0
D. Transferencias, Asignaciones, Subsidios y Otras Ayudas	**0**	**0**	**0**	**0**	**0**	**0**
d1) Transferencias Internas y Asignaciones al Sector Público	0	0	0	0	0	0
d2) Transferencias al Resto del Sector Público	0	0	0	0	0	0
d3) Subsidios y Subvenciones	0	0	0	0	0	0
d4) Ayudas Sociales	0	0	0	0	0	0
d5) Pensiones y Jubilaciones	0	0	0	0	0	0
d6) Transferencias a Fideicomisos, Mandatos y Otros Análogos	0	0	0	0	0	0
d7) Transferencias a la Seguridad Social	0	0	0	0	0	0
d8) Donativos	0	0	0	0	0	0
d9) Transferencias al Exterior	0	0	0	0	0	0

Instituto Municipal De La Mujer De Benito Juárez, Quintana Roo
Estado Analítico del Ejercicio del Presupuesto de Egresos Detallado - LDF
Clasificación por Objeto del Gasto (Capítulo y Concepto)
Del 1 de Enero al 31 de Diciembre de 2024
(Miles de pesos)

Concepto (c)	Egresos					Subejercicio (e)
	Aprobado	Ampliaciones/ (Reducciones)	Modificado	Devengado	Pagado	
E. Bienes Muebles, Inmuebles e Intangibles	**0**	**0**	**0**	**0**	**0**	**0**
e1) Mobiliario y Equipo de Administración	0	0	0	0	0	0
e2) Mobiliario y Equipo Educacional y Recreativo	0	0	0	0	0	0
e3) Equipo e Instrumental Médico y de Laboratorio	0	0	0	0	0	0
e4) Vehículos y Equipo de Transporte	0	0	0	0	0	0
e5) Equipo de Defensa y Seguridad	0	0	0	0	0	0
e6) Maquinaria, Otros Equipos y Herramientas	0	0	0	0	0	0
e7) Activos Biológicos	0	0	0	0	0	0
e8) Bienes Inmuebles	0	0	0	0	0	0
e9) Activos Intangibles	0	0	0	0	0	0
F. Inversión Pública	**0**	**0**	**0**	**0**	**0**	**0**
f1) Obra Pública en Bienes de Dominio Público	0	0	0	0	0	0
f2) Obra Pública en Bienes Propios	0	0	0	0	0	0
f3) Proyectos Productivos y Acciones de Fomento	0	0	0	0	0	0
G. Inversiones Financieras y Otras Provisiones	**0**	**0**	**0**	**0**	**0**	**0**
g1) Inversiones Para el Fomento de Actividades Productivas	0	0	0	0	0	0
g2) Acciones y Participaciones de Capital	0	0	0	0	0	0
g3) Compra de Títulos y Valores	0	0	0	0	0	0
g4) Concesión de Préstamos	0	0	0	0	0	0
g5) Inversiones en Fideicomisos, Mandatos y Otros Análogos	0	0	0	0	0	0
Fideicomiso de Desastres Naturales (Informativo)	0	0	0	0	0	0
g6) Otras Inversiones Financieras	0	0	0	0	0	0
g7) Provisiones para Contingencias y Otras Erogaciones Especiales	0	0	0	0	0	0
H. Participaciones y Aportaciones	**0**	**0**	**0**	**0**	**0**	**0**
h1) Participaciones	0	0	0	0	0	0
h2) Aportaciones	0	0	0	0	0	0
h3) Convenios	0	0	0	0	0	0
I. Deuda Pública	**0**	**0**	**0**	**0**	**0**	**0**
i1) Amortización de la Deuda Pública	0	0	0	0	0	0
i2) Intereses de la Deuda Pública	0	0	0	0	0	0
i3) Comisiones de la Deuda Pública	0	0	0	0	0	0
i4) Gastos de la Deuda Pública	0	0	0	0	0	0
i5) Costo por Coberturas	0	0	0	0	0	0
i6) Apoyos Financieros	0	0	0	0	0	0
i7) Adeudos de Ejercicios Fiscales Anteriores (ADEFAS)	0	0	0	0	0	0
III. Total de Egresos	**16,000**	**2,141**	**18,141**	**18,100**	**18,094**	**40**

FORMATO 6 B) ESTADO ANALÍTICO DEL EJERCICIO DEL PRESUPUESTO DE EGRESOS DETALLADO – LDF

(CLASIFICACIÓN ADMISITRATIVA)

Instituto Municipal De La Mujer De Benito Juárez, Quintana Roo
Estado Analitico del Ejercicio del Presupuesto de Egresos Detallado - LDF
Clasificación Administrativa
Del 1 de Enero al 31 de Diciembre de 2024
(Miles de pesos)

Concepto (c)	Egresos					Subejercicio
	Aprobado	Ampliaciones/ (Reducciones)	Modificado	Devengado	Pagado	
I. Gasto No Etiquetado	**16,000**	**2,141**	**18,141**	**18,100**	**18,094**	**40**
Coordinación Administrativa Y De Gestión De Recursos	1,603	-42	1,561	1,551	1,551	10
Coordinación Institucional De La Perspectiva De Género	7,359	2,556	9,916	9,916	9,916	0
Dirección General	745	-79	666	656	656	10
Unidad De Asistencia Y Apoyo Juridico	1,093	-112	980	972	972	8
Unidad Especializada En Atención Psicologica Y De Salud Integral De La Mujer	2,121	-568	1,553	1,549	1,549	4
Unidad De Capacitación Y Actividades Productivas	1,112	118	1,230	1,226	1,226	3
Coordinación De Mantenimiento E Infraestructura De Instalaciones	1,277	337	1,614	1,613	1,607	1
Coordinación Especializada De Refugios Y Atención A La Violencia De Género Y Casos Emergentes	345	-32	313	312	312	1
Unidad De Seguimiento, Prevención Y Atención A Victimas Indirectas De La Violencia Contra La Mujer	345	-36	309	305	305	4
Ii. Gasto Etiquetado	**0**	**0**	**0**	**0**	**0**	**0**
Coordinación Administrativa Y De Gestión De Recursos	0	0	0	0	0	0
Coordinación Institucional De La Perspectiva De Género	0	0	0	0	0	0
Dirección General	0	0	0	0	0	0
Unidad De Asistencia Y Apoyo Juridico	0	0	0	0	0	0
Unidad Especializada En Atencion Psicologica Y De Salud Integral De La Mujer	0	0	0	0	0	0
Unidad De Capacitación Y Actividades Productivas	0	0	0	0	0	0
Coordinación De Mantenimiento E Infraestructura De Instalaciones	0	0	0	0	0	0
Coordinación Especializada De Refugios Y Atención A La Violencia De Género Y Casos Emergentes	0	0	0	0	0	0
Unidad De Seguimiento, Prevención Y Atención A Victimas Indirectas De La Violencia Contra La Mujer	0	0	0	0	0	0
III. Total de Egresos	**16,000**	**2,141**	**18,141**	**18,100**	**18,094**	**40**

FORMATO 6 C) ESTADO ANALÍTICO DEL EJERCICIO DEL PRESUPUESTOS DE EGRESOS DETALLADOS – LDF

(CLASIFICACIÓN FUNCIONAL)

Instituto Municipal De La Mujer De Benito Juárez, Quintana Roo
Estado Analítico del Ejercicio del Presupuesto de Egresos Detallado - LDF
Clasificación Funcional (Finalidad y Función)
Del 1 de Enero al 31 de Diciembre de 2024
(Miles de pesos)

Concepto (c)	Egresos					Subejercicio
	Aprobado	Ampliaciones/ (Reducciones)	Modificado	Devengado	Pagado	
I. Gasto No Etiquetado	**16,000**	**2,141**	**18,141**	**18,100**	**18,094**	**40**
A. Gobierno	**0**	**0**	**0**	**0**	**0**	**0**
a1) Legislación	0	0	0	0	0	0
a2) Justicia	0	0	0	0	0	0
a3) Coordinación de la Política de Gobierno	0	0	0	0	0	0
a4) Relaciones Exteriores	0	0	0	0	0	0
a5) Asuntos Financieros y Hacendarios	0	0	0	0	0	0
a6) Seguridad Nacional	0	0	0	0	0	0
a7) Asuntos de Orden Público y de Seguridad Interior	0	0	0	0	0	0
a8) Otros Servicios Generales	0	0	0	0	0	0
B. Desarrollo Social	**16,000**	**2,141**	**18,141**	**18,100**	**18,094**	**40**
b1) Protección Ambiental	0	0	0	0	0	0
b2) Vivienda y Servicios a la Comunidad	0	0	0	0	0	0
b3) Salud	0	0	0	0	0	0
b4) Recreación, Cultura y Otras Manifestaciones Sociales	0	0	0	0	0	0
b5) Educación	0	0	0	0	0	0
b6) Protección Social	0	0	0	0	0	0
b7) Otros Asuntos Sociales	16,000	2,141	18,141	18,100	18,094	40
C. Desarrollo Económico	**0**	**0**	**0**	**0**	**0**	**0**
c1) Asuntos Económicos, Comerciales y Laborales en General	0	0	0	0	0	0
c2) Agropecuaria, Silvicultura, Pesca y Caza	0	0	0	0	0	0
c3) Combustibles y Energía	0	0	0	0	0	0
c4) Minería, Manufacturas y Construcción	0	0	0	0	0	0
c5) Transporte	0	0	0	0	0	0
c6) Comunicaciones	0	0	0	0	0	0
c7) Turismo	0	0	0	0	0	0
c8) Ciencia, Tecnología e Innovación	0	0	0	0	0	0
c9) Otras Industrias y Otros Asuntos Económicos	0	0	0	0	0	0
	0	0	0	0	0	0
D. Otras No Clasificadas en Funciones Anteriores	**0**	**0**	**0**	**0**	**0**	**0**
d1) Transacciones de la Deuda Publica / Costo Financiero de la Deuda	0	0	0	0	0	0
d2) Transferencias, Participaciones y Aportaciones Entre Diferentes Niveles y Órdenes de Gobierno	0	0	0	0	0	0
d3) Saneamiento del Sistema Financiero	0	0	0	0	0	0
d4) Adeudos de Ejercicios Fiscales Anteriores	0	0	0	0	0	0

Instituto Municipal De La Mujer De Benito Juárez, Quintana Roo
Estado Analítico del Ejercicio del Presupuesto de Egresos Detallado - LDF
Clasificación Funcional (Finalidad y Función)
Del 1 de Enero al 31 de Diciembre de 2024
(Miles de pesos)

Concepto (c)	Egresos					Subejercicio
	Aprobado	Ampliaciones/ (Reducciones)	Modificado	Devengado	Pagado	
	0	0	0	0	0	0
II. Gasto Etiquetado	**0**	**0**	**0**	**0**	**0**	**0**
A. Gobierno	**0**	**0**	**0**	**0**	**0**	**0**
a1) Legislación	0	0	0	0	0	0
a2) Justicia	0	0	0	0	0	0
a3) Coordinación de la Política de Gobierno	0	0	0	0	0	0
a4) Relaciones Exteriores	0	0	0	0	0	0
a5) Asuntos Financieros y Hacendarios	0	0	0	0	0	0
a6) Seguridad Nacional	0	0	0	0	0	0
a7) Asuntos de Orden Público y de Seguridad Interior	0	0	0	0	0	0
a8) Otros Servicios Generales	0	0	0	0	0	0
	0	0	0	0	0	0
B. Desarrollo Social	**0**	**0**	**0**	**0**	**0**	**0**
b1) Protección Ambiental	0	0	0	0	0	0
b2) Vivienda y Servicios a la Comunidad	0	0	0	0	0	0
b3) Salud	0	0	0	0	0	0
b4) Recreación, Cultura y Otras Manifestaciones Sociales	0	0	0	0	0	0
b5) Educación	0	0	0	0	0	0
b6) Protección Social	0	0	0	0	0	0
b7) Otros Asuntos Sociales	0	0	0	0	0	0
	0	0	0	0	0	0
C. Desarrollo Económico	**0**	**0**	**0**	**0**	**0**	**0**
c1) Asuntos Económicos, Comerciales y Laborales en General	0	0	0	0	0	0
c2) Agropecuaria, Silvicultura, Pesca y Caza	0	0	0	0	0	0
c3) Combustibles y Energía	0	0	0	0	0	0
c4) Minería, Manufacturas y Construcción	0	0	0	0	0	0
c5) Transporte	0	0	0	0	0	0
c6) Comunicaciones	0	0	0	0	0	0
c7) Turismo	0	0	0	0	0	0
c8) Ciencia, Tecnología e Innovación	0	0	0	0	0	0
c9) Otras Industrias y Otros Asuntos Económicos	0	0	0	0	0	0
D. Otras No Clasificadas en Funciones Anteriores	**0**	**0**	**0**	**0**	**0**	**0**
d1) Transacciones de la Deuda Publica / Costo Financiero de la Deuda	0	0	0	0	0	0
d2) Transferencias, Participaciones y Aportaciones Entre Diferentes Niveles y Ordenes de Gobierno	0	0	0	0	0	0
d3) Saneamiento del Sistema Financiero	0	0	0	0	0	0
d4) Adeudos de Ejercicios Fiscales Anteriores	0	0	0	0	0	0
III. Total de Egresos	**16,000**	**2,141**	**18,141**	**18,100**	**18,094**	**40**

FORMATO 7 A) PROYECCIONES DE INGRESOS – LDF

Instituto Municipal De La Mujer De Benito Juárez, Quintana Roo Proyecciones de Ingresos - LDF Del 1 de Enero al 31 de Diciembre de 2024 (Miles de pesos) (CIFRAS NOMINALES)						
Concepto	Año en Cuestión 2024 (de iniciativa de Ley)	2025	2026	2027	2028	2029
1. Ingresos de Libre Disposición	0	0	0	0	0	0
A. Impuestos						
B. Cuotas y Aportaciones de Seguridad Social						
C. Contribuciones de Mejoras						
D. Derechos						
E. Productos						
F. Aprovechamientos						
G. Ingresos por Venta de Bienes y Prestación de Servicios						
H. Participaciones						
I. Incentivos Derivados de la Colaboración Fiscal		**No Aplica**				
J. Transferencias y Asignaciones						
K. Convenios						
L. Otros Ingresos de Libre Disposición						
2. Transferencias Federales Etiquetadas	0	0	0	0	0	0
A. Aportaciones						
B. Convenios						
C. Fondos Distintos de Aportaciones						
D. Transferencias, Asignaciones, Subsidios y Subvenciones, y Pensiones y Jubilaciones						
E. Otras Transferencias Federales Etiquetadas						
3. Ingresos Derivados de Financiamientos	0	0	0	0	0	0
A. Ingresos Derivados de Financiamientos						
4. Total de Ingresos Proyectados	0	0	0	0	0	0
Datos Informativos						
1. Ingresos Derivados de Financiamientos con Fuente de Pago de Recursos de Libre Disposición						
2. Ingresos derivados de Financiamientos con Fuente de Pago de Transferencias Federales Etiquetadas						
3. Ingresos Derivados de Financiamiento	0	0	0	0	0	0

FORMATO 7 B) PROYECCIONES DE EGRESOS – LDF

Instituto Municipal De La Mujer De Benito Juárez, Quintana Roo Proyecciones de Egresos - LDF Del 1 de Enero al 31 de Diciembre de 2024 (Miles de pesos) (CIFRAS NOMINALES)						
Concepto	Año en Cuestión 2024 (de proyecto de presupuesto)	2025	2026	2027	2028	2029
1. Gasto No Etiquetado A. Servicios Personales B. Materiales y Suministros C. Servicios Generales D. Transferencias, Asignaciones, Subsidios y Otras Ayudas E. Bienes Muebles, Inmuebles e Intangibles F. Inversión Pública G. Inversiones Financieras y Otras Provisiones H. Participaciones y Aportaciones I Deuda Pública	0	0	0	0	0	0
2. Gasto Etiquetado A. Servicios Personales B. Materiales y Suministros C. Servicios Generales D. Transferencias, Asignaciones, Subsidios y Otras Ayudas E. Bienes Muebles, Inmuebles e Intangibles F. Inversión Pública G. Inversiones Financieras y Otras Provisiones H. Participaciones y Aportaciones I Deuda Pública	0	0	0	0	0	0
3. Total de Egresos Proyectados (3 = 1 + 2)	0	0	0	0	0	0

No Aplica

FORMATO 7 C) RESULTADOS DE INGRESOS – LDF

Instituto Municipal De La Mujer De Benito Juárez, Quintana Roo Resultados de Ingresos - LDF Del 1 de Enero al 31 de Diciembre de 2024 (Miles de pesos)						
Concepto (b)	**2019 (c)**	**2020 (c)**	**2021 (c)**	**2022 (c)**	**2023 (c)**	**2024 (d)**
1. Ingresos de Libre Disposición	0	0	0	0	0	0
A. Impuestos						
B. Cuotas y Aportaciones de Seguridad Social						
C. Contribuciones de Mejoras						
D. Derechos						
E. Productos						
F. Aprovechamientos						
G. Ingresos por Venta de Bienes y Prestación de Servicios						
H. Participaciones						
I. Incentivos Derivados de la Colaboración Fiscal						
J. Transferencias y Asignaciones						
K. Convenios						
L. Otros Ingresos de Libre Disposición						
2. Transferencias Federales Etiquetadas	0	0	0	0	0	0
A. Aportaciones						
B. Convenios						
C. Fondos Distintos de Aportaciones						
D. Transferencias, Asignaciones, Subsidios y Subvenciones, y Pensiones y Jubilaciones						
E. Otras Transferencias Federales Etiquetadas						
3. Ingresos Derivados de Financiamientos	0	0	0	0	0	0
A. Ingresos Derivados de Financiamientos						
4. Total de Resultados de Ingresos	0	0	0	0	0	0
Datos Informativos						
1. Ingresos Derivados de Financiamientos con Fuente de Pago de Recursos de Libre Disposición						
2. Ingresos derivados de Financiamientos con Fuente de Pago de Transferencias Federales Etiquetadas						
3. Ingresos Derivados de Financiamiento	0	0	0	0	0	0

No Aplica

FORMATO 7 D) RESULTADOS DE EGRESOS – LDF

Instituto Municipal De La Mujer De Benito Juárez, Quintana Roo Resultados de Egresos - LDF Del 1 de Enero al 31 de Diciembre de 2024 (Miles de pesos)						
Concepto (b)	**2019 (c)**	**2020 (c)**	**2021 (c)**	**2022 (c)**	**2023 (c)**	**2024 (d)**
1. Gasto No Etiquetado	0	0	0	0	0	0
A. Servicios Personales						
B. Materiales y Suministros						
C. Servicios Generales						
D. Transferencias, Asignaciones, Subsidios y Otras Ayudas			No Aplica			
E. Bienes Muebles, Inmuebles e Intangibles						
F. Inversión Pública						
G. Inversiones Financieras y Otras Provisiones						
H. Participaciones y Aportaciones						
I. Deuda Pública						
2. Gasto Etiquetado	0	0	0	0	0	0
A. Servicios Personales						
B. Materiales y Suministros						
C. Servicios Generales						
D. Transferencias, Asignaciones, Subsidios y Otras Ayudas						
E. Bienes Muebles, Inmuebles e Intangibles						
F. Inversión Pública						
G. Inversiones Financieras y Otras Provisiones						
H. Participaciones y Aportaciones						
I. Deuda Pública						
3. Total del Resultado de Egresos	0	0	0	0	0	0

FORMATO 8) INFORME SOBRE ESTUDIOS ACTUARIALES – LDF

Instituto Municipal De La Mujer De Benito Juárez, Quintana Roo Informe sobre Estudios Actuariales - LDF Ejercicio Fiscal 2024 Del 1 de Enero al 31 de Diciembre de 2024 (Miles de pesos)					
	Pensiones y jubilaciones	Salud	Riesgos de trabajo	Invalidez y vida	Otras prestaciones sociales
Tipo de Sistema Prestación laboral o Fondo general para trabajadores del estado o municipio Beneficio definido, Contribución definida o Mixto **Población afiliada** Activos Edad máxima Edad mínima Edad promedio Pensionados y Jubilados Edad máxima Edad mínima Edad promedio Beneficiarios Promedio de años de servicio (trabajadores activos) Aportación individual al plan de pensión como % del salario Aportación del ente público al plan de pensión como % del salario Crecimiento esperado de los pensionados y jubilados (como %) Crecimiento esperado de los activos (como %) Edad de Jubilación o Pensión Esperanza de vida **Ingresos del Fondo** Ingresos Anuales al Fondo de Pensiones **Nómina anual** Activos Pensionados y Jubilados Beneficiarios de Pensionados y Jubilados **Monto mensual por pensión** Máximo Mínimo Promedio **Monto de la reserva** **Valor presente de las obligaciones** Pensiones y Jubilaciones en curso de pago Generación actual Generaciones futuras **Valor presente de las contribuciones asociadas a los sueldos futuros de cotización %** Generación actual Generaciones futuras **Valor presente de aportaciones futuras** Generación actual Generaciones futuras Otros Ingresos **Déficit/superávit actuarial** Generación actual Generaciones futuras **Periodo de suficiencia** Año de descapitalización Tasa de rendimiento **Estudio actuarial** Año de elaboración del estudio actuarial Empresa que elaboró el estudio actuarial		**No Aplica**			

GUÍA DE CUMPLIMIENTO DE LA LEY DE DISCIPLINA FINANCIERA DE LAS ENTIDADES FEDERATIVAS Y MUNICIPALES

Instituto Municipal De La Mujer De Benito Juárez, Quintana Roo
Guía de Cumplimiento de la Ley de Disciplina Financiera de las Entidades Federativas y Municipios
Del 1 de enero al 31 de diciembre de 2024

Indicadores de Observancia (c)	Implementación			Resultado		Fundamento (h)	Comentarios (i)
	SI	NO					
	Mecanismo de Verificación (d)	Fecha estimada de cumplimiento (e)		Monto o valor (f)	Unidad (pesos/porcentaje) (g)		
INDICADORES PRESUPUESTARIOS							
A. INDICADORES CUANTITATIVOS							
1 Balance Presupuestario Sostenible (j)							
a. Propuesto	Iniciativa de Ley de Ingresos y Proyecto de Presupuesto de Egresos				pesos	Art. 6 y 19 de la LDF	
b. Estimada/Aprobado	Ley de Ingresos y Presupuesto de Egresos				pesos	Art. 6 y 19 de la LDF	
c. Devengado	Cuenta Pública / Formato 4 LDF				pesos	Art. 6 y 19 de la LDF	
2 Balance Presupuestario de Recursos Disponibles Sostenible (k)							
a. Propuesto	Iniciativa de Ley de Ingresos y Proyecto de Presupuesto de Egresos				pesos	Art. 6 y 19 de la LDF	
b. Estimada/Aprobado	Ley de Ingresos y Presupuesto de Egresos				pesos	Art. 6 y 19 de la LDF	
c. Devengado	Cuenta Pública / Formato 4 LDF				pesos	Art. 6 y 19 de la LDF	
3 Financiamiento Neto dentro del Techo de Financiamiento Neto (l)							
a. Propuesto	Iniciativa de Ley de Ingresos				pesos	Art. 6, 19 y 46 de la LDF	
b. Estimada	Ley de Ingresos				pesos	Art. 6, 19 y 46 de la LDF	
c. Devengado	Cuenta Pública / Formato 4 LDF				pesos	Art. 6, 19 y 46 de la LDF	

Instituto Municipal De La Mujer De Benito Juárez, Quintana Roo
Guía de Cumplimiento de la Ley de Disciplina Financiera de las Entidades Federativas y Municipios
Del 1 de enero al 31 de diciembre de 2024

Indicadores de Observancia (c)	Implementación		Resultado		Fundamento (h)	Comentarios (i)
	SI: Mecanismo de Verificacion (d)	NO: Fecha estimada de cumplimiento (e)	Monto o valor (f)	Unidad (pesos/porcentaje) (g)		
4 Recursos destinados a la atención de desastres naturales						
a. Asignación al fideicomiso para desastres naturales (m)						
a.1 Aprobado	Reporte Trim. Formato 6 a)			pesos	Art. 9 de la LDF	
a.2 Pagado	Cuenta Pública / Formato 6 a)			pesos	Art. 9 de la LDF	
b. Aportación promedio realizada por la Entidad Federativa durante los 5 ejercicios previos, para infraestructura dañada por desastres naturales (n)	Autorizaciones de recursos aprobados por el FONDEN			pesos	Art. 9 de la LDF	
c. Saldo del fideicomiso para desastres naturales (o)	Cuenta Pública / Auxiliar de Cuentas			pesos	Art. 9 de la LDF	
d. Costo promedio de los últimos 5 ejercicios de la reconstrucción de infraestructura dañada por desastres naturales (p)	Autorizaciones de recursos aprobados por el FONDEN			pesos	Art. 9 de la LDF	
5 Techo para servicios personales (q)						
a. Asignación en el Presupuesto de Egresos	Reporte Trim. Formato 6 d)			pesos	Art. 10 y 21 de la LDF	
b. Devengado	Reporte Trim. Formato 6 d)			pesos	Art. 13 fracc. V y 21 de la LDF	
6 Previsiones de gasto para compromisos de pago derivados de APPs (r)						
a. Asignación en el Presupuesto de Egresos	Presupuesto de Egresos			pesos	Art. 11 y 21 de la LDF	
7 Techo de ADEFAS para el ejercicio fiscal (s)						
a. Propuesto	Proyecto de Presupuesto de Egresos			pesos	Art. 12 y 20 de la LDF	
b. Aprobado	Reporte Trim. Formato 6 a)			pesos	Art. 12 y 20 de la LDF	
c. Devengado	Cuenta Pública / Formato 6 a)			pesos	Art. 12 y 20 de la LDF	
B. INDICADORES CUALITATIVOS						
1 Iniciativa de Ley de Ingresos y Proyecto de Presupuesto de Egresos						
a. Objetivos anuales, estrategias y metas para el ejercicio fiscal (t)	Iniciativa de Ley de Ingresos y Proyecto de Presupuesto de Egresos				Art. 5 y 18 de la LDF	
b. Proyecciones de ejercicios posteriores (u)	Iniciativa de Ley de Ingresos y Proyecto de Presupuesto de Egresos / Formatos 7 a) y b)				Art. 5 y 18 de la LDF	
c. Descripción de riesgos relevantes y propuestas de acción para enfrentarlos (v)	Iniciativa de Ley de Ingresos y Proyecto de Presupuesto de Egresos				Art. 5 y 18 de la LDF	
d. Resultados de ejercicios fiscales anteriores y el ejercicio fiscal en cuestión (w)	Iniciativa de Ley de Ingresos y Proyecto de Presupuesto de Egresos / Formatos 7 c) y d)				Art. 5 y 18 de la LDF	
e. Estudio actuarial de las pensiones de sus trabajadores (x)	Proyecto de Presupuesto de Egresos / Formato 8				Art. 5 y 18 de la LDF	

Instituto Municipal De La Mujer De Benito Juárez, Quintana Roo
Guia de Cumplimiento de la Ley de Disciplina Financiera de las Entidades Federativas y Municipios
Del 1 de enero al 31 de diciembre de 2024

Indicadores de Observancia (c)	Implementación		Resultado		Fundamento (h)	Comentarios (i)
	SI	NO				
	Mecanismo de Verificación (d)	Fecha estimada de cumplimiento (e)	Monto o valor (f)	Unidad (pesos/porcentaje) (g)		
2 Balance Presupuestario de Recursos Disponibles, en caso de ser negativo						
a. *Razones excepcionales que justifican el Balance Presupuestario de Recursos Disponibles negativo (y)*	Iniciativa de Ley de Ingresos o Proyecto de Presupuesto de Egresos				Art. 6 y 19 de la LDF	
b. *Fuente de recursos para cubrir el Balance Presupuestario de Recursos Disponibles negativo (z)*	Iniciativa de Ley de Ingresos o Proyecto de Presupuesto de Egresos				Art. 6 y 19 de la LDF	
c. *Número de ejercicios fiscales y acciones necesarias para cubrir el Balance Presupuestario de Recursos Disponibles negativo (aa)*	Iniciativa de Ley de Ingresos o Proyecto de Presupuesto de Egresos				Art. 6 y 19 de la LDF	
d. *Informes Trimestrales sobre el avance de las acciones para recuperar el Balance Presupuestario de Recursos Disponibles (bb)*	Reporte Trim. y Cuenta Pública				Art. 6 y 19 de la LDF	
3 Personales						
a. *Remuneraciones de los servidores públicos (cc)*	Proyecto de Presupuesto				Art. 10 y 21 de la LDF	
b. *Previsiones salariales y económicas para cubrir incrementos salariales, creación de plazas y otros (dd)*	Proyecto de Presupuesto				Art. 10 y 21 de la LDF	
INDICADORES DEL EJERCICIO PRESUPUESTARIO						
A. INDICADORES CUANTITATIVOS						
1 Ingresos Excedentes derivados de Ingresos de Libre Disposición						
a. *Monto de Ingresos Excedentes derivados de ILD (ee)*	Cuenta Pública / Formato 5			pesos	Art. 14 y 21 de la LDF	
b. *Monto de Ingresos Excedentes derivados de ILD destinados al fin del A.14, fracción I de la LDF (ff)*	Cuenta Pública			pesos	Art. 14 y 21 de la LDF	
c. *Monto de Ingresos Excedentes derivados de ILD destinados al fin del A.14, fracción II, a) de la LDF (gg)*	Cuenta Pública			pesos	Art. 14 y 21 de la LDF	
d. *Monto de Ingresos Excedentes derivados de ILD destinados al fin del A.14, fracción II, b) de la LDF (hh)*	Cuenta Pública			pesos	Art. 14 y 21 de la LDF	
e. *Monto de Ingresos Excedentes derivados de ILD destinados al fin del artículo noveno transitorio de la LDF (ii)*				pesos	Art. Noveno Transitorio de la LDF	
f. *Monto de Ingresos Excedentes derivados de ILD destinados al fin señalado por el Artículo 14, párrafo segundo y en el artículo 21 y Noveno Transitorio de la LDF (jj)*				pesos	Art. 14 y 21 de la LDF	
g. *Monto de Ingresos Excedentes derivados de ILD en un nivel de endeudamiento sostenible de acuerdo al Sistema de Alertas hasta por el 5% de los recursos para cubrir el Gasto Corriente (kk)*				pesos	Art. 14 y 21 de la LDF	

Instituto Municipal De La Mujer De Benito Juárez, Quintana Roo
Guía de Cumplimiento de la Ley de Disciplina Financiera de las Entidades Federativas y Municipios
Del 1 de enero al 31 de diciembre de 2024

Indicadores de Observancia (c)	Implementación		Resultado		Fundamento (h)	Comentarios (i)
	SI	NO				
	Mecanismo de Verificación (d)	Fecha estimada de cumplimiento (e)	Monto o valor (f)	Unidad (pesos/porcentaje) (g)		
B. INDICADORES CUALITATIVOS						
1 **Análisis Costo-Beneficio para programas o proyectos de inversión mayores a 10 millones de UDIS (jj)**	Página de internet de la Secretaria de Finanzas o Tesoreria Municipal				Art. 13 frac. II y 21 de la LDF	
2 **Análisis de conveniencia y análisis de transferencia de riesgos de los proyectos APPs (kk)**	Página de internet de la Secretaria de Finanzas o Tesoreria Municipal				Art. 13 frac. II y 21 de la LDF	
3 **Identificación de población objetivo, destino y temporalidad de subsidios (ll)**	Página de internet de la Secretaria de Finanzas o Tesoreria Municipal				Art. 13 frac. VII y 21 de la LDF	
INDICADORES DE DEUDA PÚBLICA						
A. INDICADORES CUANTITATIVOS						
1 **Obligaciones a Corto Plazo**						
a. *Límite de Obligaciones a Corto Plazo (mm)*				pesos	Art. 30 frac. I de la LDF	
b. *Obligaciones a Corto Plazo (nn)*				pesos	Art. 30 frac. I de la LDF	

RELACIÓN DE LAS CUENTAS BANCARIAS PRODUCTIVAS ESPECÍFICAS EN LAS CUALES DEPOSITEN LOS RECURSOS FEDERALES TRANSFERIDOS

Instituto Municipal De La Mujer De Benito Juárez, Quintana Roo RELACIÓN DE CUENTAS BANCARIAS 2024 (Miles de pesos)					
BANCO	CTA BANCARIA	SALDO EN BANCOS AL 31/12/24	PERSONA AUTORIZADA EN BANCOS	ORIGEN DEL RECURSO	USO O DESTINO DEL RECURSO
HSBC	4056988868	69	**LIC. MIROSLAVA ANDREA REGUERA MARTÍNEZ** DIRECTORA GENERAL DEL INTITUTO MUNICIPAL DE LA MUJER DE BENITO JUÁREZ QUINTANA ROO **C. MIGUEL ANGEL CHE POOT** COORDINADOR ADMINISTRATIVO Y DE GESTIÓN DE RECURSOS DEL INTITUTO MUNICIPAL DE LA MUJER DE BENITO JUÁREZ QUINTANA ROO	MINISTRACIÓNES ASIGNADAS POR EL MUNICIPIO DE BENITO JUÁREZ	Contribuir a cerrar las brechas de desigualdad reactivando y diversificando la economía y poner fin a la exclusión social para fortalecer a las familias y mejorar la calidad de vida de la población mediante la atención y el acceso alderecho de una vida libre de violencia al institucionalizar y transversalizarse la perspectiva de género en la administración pública.

RELACIÓN DE ESQUEMAS BURSÁTILES Y DE COBERTURA FINANCIERA

En relación a los esquemas bursátiles y de coberturas financieras, se aclara que no es aplicable al Instituto Municipal de la Mujer de Benito Juárez, Quintana Roo, ya que este ente público no realiza operaciones de dicha naturaleza, la presente es con la finalidad de dar cumplimiento al artículo 46, último párrafo Ley General de Contabilidad Gubernamental.

RELACIÓN DE BIENES QUE COMPONEN EL PATRIMONIO DEL ENTE PÚBLICO (ENLACE WEB DE PUBLICACIÓN)

De conformidad con el artículo 27 de la Ley General de Contabilidad Gubernamental, el inventario de bienes del Instituto Municipal de la Mujer de Benito Juárez, se encuentra pública para consulta en la siguiente liga de acceso:

http://immbj.gob.mx/src/repository/4/2024/4toTrimestre/otros/INVENTARIO%2031DIC24.pdf

ESTADO PRESUPUESTARIO DE INGRESOS Y EGRESOS

Instituto Municipal de la Mujer de Benito juarez, Quintana Roo Estado Presupuestario de Ingresos y Egresos Del 01 de enero al 31 de diciembre de 2024 (Miles de pesos)	
Concepto	**2024**
Ingresos	
Impuestos	0
Cuotas y Aportaciones de Seguridad Social	0
Contribuciones de Mejoras	0
Derechos	0
Productos	0
Aprovechamientos	40
Ingresos por Venta de Bienes, Prestación de Servicios y Otros Ingresos	0
Participaciones, Aportaciones, Convenios, Incentivos Derivados de la Colaboración Fiscal y Fondos Distintos de Aportaciones	0
Transferencias, Asignaciones, Subsidios y Subvenciones, y Pensiones y Jubilaciones	16,000
Ingresos Derivados de Financiamientos	0
Suma de Ingresos	**16,040**
Egresos	
Servicios personales	467
Materiales y Suministros	3,859
Servicios Generales	13,735
Transferencias, Asignaciones, Subsidios y Otras Ayudas	0
Bienes Muebles e Inmuebles	33
Inversión Pública	
Inversiones financieras y Otras Provisiones	
Participaciones y Aportaciones	
Deuda Pública	
Suma de Egresos	**18,100**
(Superávit o Déficit) del Ejericio	**- 2,060**

ESTADOS ANALÍTICOS COMPARATIVOS DE INGRESOS PRESUPUESTARIO

Instituto Municipal De La Mujer De Benito Juárez, Quintana Roo
Estado Analítico de Ingresos
Con base en Devengado
Ejercicio 2024 comparativo con 2023
(Miles de pesos)

Concepto	2023	2024		Variacion Respecto a:Ingreso Estimado		Variación Real *
	Devengado	Estimado	Devengado	Importe	%	%
Impuestos	0	0	0	0	0.00%	0.00%
Cuotas y Aportaciones de Seguridad Social	0	0	0	0	0.00%	0.00%
Contribuciones de Mejoras	0	0	0	0	0.00%	0.00%
Derechos	0	0	0	0	0.00%	0.00%
Productos	0	0	0	0	0.00%	0.00%
Aprovechamientos	28	2,136	40	-2,096	-98.13%	44.66%
Ingresos por Venta de Bienes, Prestación de Servicios y Otros Ingresos	0	0	0	0	1.90%	0.00%
Participaciones, Aportaciones, Convenios, Incentivos Derivados de la Colaboración Fiscal y Fondos Distintos de Aportaciones	0	0	0	0	0.00%	0.00%
Transferencias, Asignaciones, Subsidios y Subvenciones, y Pensiones y Jubilaciones	19,750	16,000	16,000	0	0.00%	-19.79%
Ingresos Derivados de Financiamientos	0	0	0	0	0.00%	0.00%
TOTAL	**19,778**	**18,136**	**16,040**	**- 2,096**	**-11.56%**	**-19.70%**

*Factor de deflactación 1.042
Deflactado con el Índice de Precios Promedio del Consumidor del Ejercicio 2024
Las cifras pueden presentar diferencias por redondeos

Instituto Municipal De La Mujer De Benito Juárez, Quintana Roo
Estado Analítico de Ingresos
Con base en Recaudado
Ejercicio 2024 comparativo con 2023
(Miles de pesos)

Concepto	2023	2024		Variacion Respecto a:Ingreso Estimado		Variación Real
	Recaudado	Estimado	Recaudado	Importe	%	%
Ingresos del Poder Ejecutivo Federal o Estatal y de los Municipios	**28**	**2,136**	**40**	**-2,096**	-98.13%	**44.66%**
Impuestos	0	0	0	0	0.00%	0.00%
Cuotas y Aportaciones de Seguridad Social	0	0	0	0	0.00%	0.00%
Contribuciones de Mejoras	0	0	0	0	0.00%	0.00%
Derechos	0	0	0	0	0.00%	0.00%
Productos	0	0	0	0	0.00%	0.00%
Aprovechamientos	28	2,136	40	-2,096	-98.13%	44.66%
Participaciones, Aportaciones, Convenios, Incentivos Derivados de la Colaboración Fiscal y Fondos Distintos de Aportaciones	0	0	0	0	0.00%	0.00%
Transferencias, Asignaciones, Subsidios y Subvenciones, y Pensiones y Jubilaciones	0	0	0	0	0.00%	0.00%
Ingresos de los Entes Públicos de los Poderes Legislativo y Judicial, de los Órganos Autónomos y del Sector Paraestatal o Paramunicipal, así como de las Empresas Productivas del Estado	**19,750**	**16,000**	**16,000**	**0**	**0.00%**	**-19.79%**
Cuotas y Aportaciones de Seguridad Social	0	0	0	0	0.00%	0.00%
Productos	0	0	0	0	0.00%	0.00%
Ingresos por Venta de Bienes, Prestación de Servicios y Otros Ingresos	0	0	0	0	0.00%	0.00%
Transferencias, Asignaciones, Subsidios y Subvenciones, y Pensiones y Jubilaciones	19,750	16,000	16,000	0	0.00%	-19.79%
Ingresos derivados de financiamiento	**0**	**0**	**0**	**0**	**0.00%**	**0.00%**
Ingresos Derivados de Financiamientos	0	0	0	0	0.00%	0.00%
TOTAL	**19,778**	**18,136**	**16,040**	**- 2,096**	**-11.56%**	**-19.70%**

*Factor de deflactación 1.042
Deflactado con el Índice de Precios Promedio del Consumidor del Ejercicio 2024
Las cifras pueden presentar diferencias por redondeos

ESTADOS ANALÍTICOS COMPARATIVOS DEL EJERCICIO DEL PRESUPUESTO DE EGRESOS

ESTADOS ANALÍTICOS COMPARATIVOS DEL EJERCICIO DEL PRESUPUESTO DE EGRESOS POR CLASIFICACIÓN POR OBJETO DEL GASTOS

Instituto Municipal de la Mujer
Estado Analítico del Ejercicio del Presupuesto de Egresos
Clasificación por Objeto del Gasto (Capítulo y Concepto)
Con base en Devengado
Ejercicio 2024 comparativo con 2023
(Miles de pesos)

Concepto	2023	2024		Variaciones respecto a: Presupuesto aprobado 2024		Variación Rea
	Devengado	Aprobado	Devengado	Importe	%	%
Servicios Personales	**474**	**490**	**467**	**23**	**4.76%**	**-1.61%**
Remuneraciones al Personal de Carácter Permanente	0	0	0	0	0.00%	0.00%
Remuneraciones al Personal de Carácter Transitorio	474	490	467	23	4.76%	-1.61%
Remuneraciones Adicionales y Especiales	0	0	0	0	0.00%	0.00%
Seguridad Social	0	0	0	0	0.00%	0.00%
Otras Prestaciones Sociales y Económicas	0	0	0	0	0.00%	0.00%
Previsiones	0	0	0	0	0.00%	0.00%
Pago de Estímulos a Servidores Públicos	0	0	0	0	0.00%	0.00%
Materiales y Suministros	**7,642**	**3,215**	**3,859**	**-644**	**-20.03%**	**-51.59%**
Materiales de Administración, Emisión de Documentos y Artículos Oficiales	4,741	2,366	2,579	-213	-8.99%	-47.53%
Alimentos y Utensilios	40	7	48	-41	-583.03%	22.06%
Materias Primas y Materiales de Producción y Comercialización	0	0	0	0	0.00%	0.00%
Materiales y Artículos de Construcción y de Reparación	9	76	248	-172	-227.19%	2771.32%
Productos Químicos, Farmacéuticos y de Laboratorio	2,154	11	238	-227	-2041.76%	-92.71%
Combustibles, Lubricantes y Aditivos	498	530	501	29	5.43%	0.68%
Vestuario, Blancos, Prendas de Protección y Artículos Deportivos	193	160	160	0	0.04%	-17.85%
Materiales y Suministros Para Seguridad	0	0	0	0	0.00%	0.00%
Herramientas, Refacciones y Accesorios Menores	6	65	85	-20	-30.28%	1366.57%
Servicios Generales	**12,892**	**11,990**	**13,741**	**-1,751**	**-14.61%**	**6.87%**
Servicios Básicos	145	191	146	45	23.73%	0.67%
Servicios de Arrendamiento	1,486	911	968	-56	-6.20%	-36.33%
Servicios Profesionales, Científicos, Técnicos y Otros Servicios	8,311	8,915	10,459	-1,544	-17.32%	26.93%
Servicios Financieros, Bancarios y Comerciales	8	57	17	40	69.87%	117.95%
Servicios de Instalación, Reparación, Mantenimiento y Conservación	231	666	868	-202	-30.34%	287.29%
Servicios de Comunicación Social y Publicidad	2,395	1,000	1,138	-138	-13.79%	-54.70%
Servicios de Traslado y Viáticos	73	130	54	76	58.61%	-27.40%
Servicios Oficiales	224	100	74	26	25.60%	-69.60%
Otros Servicios Generales	18	20	18	2	10.84%	-0.97%
Transferencias, Asignaciones, Subsidios y Otras Ayudas	**0**	**0**	**0**	0	**0.00%**	**0.00%**
Transferencias Internas y Asignaciones al Sector Público	0	0	0	0	0.00%	0.00%
Transferencias al Resto del Sector Público	0	0	0	0	0.00%	0.00%
Subsidios y Subvenciones	0	0	0	0	0.00%	0.00%
Ayudas Sociales	0	0	0	0	0.00%	0.00%
Pensiones y Jubilaciones	0	0	0	0	0.00%	0.00%
Transferencias a Fideicomisos, Mandatos y Otros Análogos	0	0	0	0	0.00%	0.00%
Transferencias a la Seguridad Social	0	0	0	0	0.00%	0.00%
Donativos	0	0	0	0	0.00%	0.00%
Transferencias al Exterior	0	0	0	0	0.00%	0.00%
Bienes Muebles, Inmuebles e Intangibles	**122**	**305**	**33**	**272**	**89.09%**	**-75.79%**
Mobiliario y Equipo de Administración	122	305	33	272	89.09%	-75.79%
Mobiliario y Equipo Educacional y Recreativo	0	0	0	0	0.00%	0.00%
Equipo e Instrumental Médico y de Laboratorio	0	0	0	0	0.00%	0.00%
Vehículos y Equipo de Transporte	0	0	0	0	0.00%	0.00%
Equipo de Defensa y Seguridad	0	0	0	0	0.00%	0.00%
Maquinaria, Otros Equipos y Herramientas	0	0	0	0	0.00%	0.00%
Activos Biológicos	0	0	0	0	0.00%	0.00%
Bienes Inmuebles	0	0	0	0	0.00%	0.00%
Activos Intangibles	0	0	0	0	0.00%	0.00%
Inversión Pública	**0**	**0**	**0**	0	**0.00%**	**0.00%**
Obra Pública en Bienes de Dominio Público	0	0	0	0	0.00%	0.00%
Obra Pública en Bienes Propios	0	0	0	0	0.00%	0.00%
Proyectos Productivos y Acciones de Fomento	0	0	0	0	0.00%	0.00%

Instituto Municipal de la Mujer
Estado Analítico del Ejercicio del Presupuesto de Egresos
Clasificación por Objeto del Gasto (Capítulo y Concepto)
Con base en Devengado
Ejercicio 2024 comparativo con 2023
(Miles de pesos)

Concepto	2023	2024		Variaciones respecto a: Presupuesto aprobado 2024		Variación Rea
	Devengado	Aprobado	Devengado	Importe	%	%
Inversiones Financieras y Otras Provisiones	**0**	**0**	**0**	0	**0.00%**	**0.00%**
Inversiones Para el Fomento de Actividades Productivas	0	0	0	0	0.00%	0.00%
Acciones y Participaciones de Capital	0	0	0	0	0.00%	0.00%
Compra de Títulos y Valores	0	0	0	0	0.00%	0.00%
Concesión de Préstamos	0	0	0	0	0.00%	0.00%
Inversiones en Fideicomisos, Mandatos y Otros Análogos	0	0	0	0	0.00%	0.00%
Otras Inversiones Financieras	0	0	0	0	0.00%	0.00%
Provisiones para Contingencias y Otras Erogaciones Especiales	0	0	0	0	0.00%	0.00%
Participaciones y Aportaciones	**0**	**0**	**0**	0	**0.00%**	**0.00%**
Participaciones	0	0	0	0	0.00%	0.00%
Aportaciones	0	0	0	0	0.00%	0.00%
Convenios	0	0	0	0	0.00%	0.00%
Deuda Pública	**0**	**0**	**0**	0	**0.00%**	**0.00%**
Amortización de la Deuda Pública	0	0	0	0	0.00%	0.00%
Intereses de la Deuda Pública	0	0	0	0	0.00%	0.00%
Comisiones de la Deuda Pública	0	0	0	0	0.00%	0.00%
Gastos de la Deuda Pública	0	0	0	0	0.00%	0.00%
Costo por Coberturas	0	0	0	0	0.00%	0.00%
Apoyos Financieros	0	0	0	0	0.00%	0.00%
Adeudos de Ejercicios Fiscales Anteriores (Adefas)	0	0	0	0	0.00%	0.00%
Total del Egreso	**21,130**	**16,000**	**18,100**	**2,100**	**13.13%**	**-14.94%**

*Factor de deflactación 1.042
Deflactado con el Índice de Precios Promedio del Consumidor del Ejercicio 2024
Las cifras pueden presentar diferencias por redondeos.

Instituto Municipal de la Mujer
Estado Analítico del Ejercicio del Presupuesto de Egresos
Clasificación por Objeto del Gasto (Capítulo y Concepto)
Con base en Flujo de Efectivo
Ejercicio 2024 comparativo con 2023
(Miles de pesos)

Concepto	2023	2024		Variaciones respecto a: Presupuesto aprobado 2024		Variación Real *
	Pagado	Aprobado	Pagado	Importe	%	%
Servicios Personales	**474**	**490**	**467**	**-23**	**-4.76%**	**-1.61%**
Remuneraciones al Personal de Carácter Permanente	0	0	0	0	0.00%	0.00%
Remuneraciones al Personal de Carácter Transitorio	474	490	467	-23	-4.76%	-1.61%
Remuneraciones Adicionales y Especiales	0	0	0	0	0.00%	0.00%
Seguridad Social	0	0	0	0	0.00%	0.00%
Otras Prestaciones Sociales y Económicas	0	0	0	0	0.00%	0.00%
Previsiones	0	0	0	0	0.00%	0.00%
Pago de Estímulos a Servidores Públicos	0	0	0	0	0.00%	0.00%
Materiales y Suministros	**7,642**	**3,215**	**3,859**	**644**	**20.03%**	**-51.59%**
Materiales de Administración, Emisión de Documentos y Artículos Oficiales	4,741	2,366	2,579	213	8.99%	-47.53%
Alimentos y Utensilios	40	7	48	41	583.03%	22.06%
Materias Primas y Materiales de Producción y Comercialización	0	0	0	0	0.00%	0.00%
Materiales y Artículos de Construcción y de Reparación	9	76	248	172	227.19%	2771.32%
Productos Químicos, Farmacéuticos y de Laboratorio	2,154	11	238	227	2041.76%	-92.71%
Combustibles, Lubricantes y Aditivos	498	530	501	-29	-5.43%	0.68%
Vestuario, Blancos, Prendas de Protección y Artículos Deportivos	193	160	160	0	-0.04%	-17.85%
Materiales y Suministros Para Seguridad	0	0	0	0	0.00%	0.00%
Herramientas, Refacciones y Accesorios Menores	6	65	85	20	30.28%	1366.57%
Servicios Generales	**12,892**	**11,990**	**13,735**	**1,745**	**14.55%**	**6.81%**
Servicios Básicos	145	191	139	-52	-27.13%	-4.00%
Servicios de Arrendamiento	1,486	911	968	56	6.20%	-36.33%
Servicios Profesionales, Científicos, Técnicos y Otros Servicios	8,311	8,915	10,459	1,544	17.32%	26.93%
Servicios Financieros, Bancarios y Comerciales	8	57	17	-40	-69.87%	117.95%
Servicios de Instalación, Reparación, Mantenimiento y Conservación	231	666	868	202	30.34%	287.29%
Servicios de Comunicación Social y Publicidad	2,395	1,000	1,138	138	13.79%	-54.70%
Servicios de Traslado y Viáticos	73	130	54	-76	-58.61%	-27.40%
Servicios Oficiales	224	100	74	-26	-25.60%	-69.60%
Otros Servicios Generales	18	20	18	-2	-10.84%	-0.97%
Transferencias, Asignaciones, Subsidios y Otras Ayudas	**0**	**0**	**0**	**0**	**0.00%**	**0.00%**
Transferencias Internas y Asignaciones al Sector Público	0	0	0	0	0.00%	0.00%
Transferencias al Resto del Sector Público	0	0	0	0	0.00%	0.00%
Subsidios y Subvenciones	0	0	0	0	0.00%	0.00%
Ayudas Sociales	0	0	0	0	0.00%	0.00%
Pensiones y Jubilaciones	0	0	0	0	0.00%	0.00%
Transferencias a Fideicomisos, Mandatos y Otros Análogos	0	0	0	0	0.00%	0.00%
Transferencias a la Seguridad Social	0	0	0	0	0.00%	0.00%
Donativos	0	0	0	0	0.00%	0.00%
Transferencias al Exterior	0	0	0	0	0.00%	0.00%
Bienes Muebles, Inmuebles e Intangibles	**122**	**305**	**33**	**-272**	**-89.09%**	**-75.79%**
Mobiliario y Equipo de Administración	122	305	33	-272	-89.09%	-75.79%
Mobiliario y Equipo Educacional y Recreativo	0	0	0	0	0.00%	0.00%
Equipo e Instrumental Médico y de Laboratorio	0	0	0	0	0.00%	0.00%
Vehículos y Equipo de Transporte	0	0	0	0	0.00%	0.00%
Equipo de Defensa y Seguridad	0	0	0	0	0.00%	0.00%
Maquinaria, Otros Equipos y Herramientas	0	0	0	0	0.00%	0.00%
Activos Biológicos	0	0	0	0	0.00%	0.00%
Bienes Inmuebles	0	0	0	0	0.00%	0.00%
Activos Intangibles	0	0	0	0	0.00%	0.00%
Inversión Pública	**0**	**0**	**0**	**0**	**0.00%**	**0.00%**
Obra Pública en Bienes de Dominio Público	0	0	0	0	0.00%	0.00%
Obra Pública en Bienes Propios	0	0	0	0	0.00%	0.00%
Proyectos Productivos y Acciones de Fomento	0	0	0	0	0.00%	0.00%

Instituto Municipal de la Mujer Estado Analítico del Ejercicio del Presupuesto de Egresos Clasificación por Objeto del Gasto (Capítulo y Concepto) Con base en Flujo de Efectivo Ejercicio 2024 comparativo con 2023 (Miles de pesos)						
Concepto	2023	2024		Variaciones respecto a: Presupuesto aprobado 2024		Variación Real *
	Pagado	Aprobado	Pagado	Importe	%	%
Inversiones Financieras y Otras Provisiones	**0**	**0**	**0**	**0**	**0.00%**	**0.00%**
Inversiones Para el Fomento de Actividades Productivas	0	0	0	0	0.00%	0.00%
Acciones y Participaciones de Capital	0	0	0	0	0.00%	0.00%
Compra de Títulos y Valores	0	0	0	0	0.00%	0.00%
Concesión de Préstamos	0	0	0	0	0.00%	0.00%
Inversiones en Fideicomisos, Mandatos y Otros Análogos	0	0	0	0	0.00%	0.00%
Otras Inversiones Financieras	0	0	0	0	0.00%	0.00%
Provisiones para Contingencias y Otras Erogaciones Especiales	0	0	0	0	0.00%	0.00%
Participaciones y Aportaciones	0	0	0	0	0.00%	0.00%
Participaciones	0	0	0	0	0.00%	0.00%
Aportaciones	0	0	0	0	0.00%	0.00%
Convenios	0	0	0	0	0.00%	0.00%
Deuda Pública	**0**	**0**	**0**	**0**	**0.00%**	**0.00%**
Amortización de la Deuda Pública	0	0	0	0	0.00%	0.00%
Intereses de la Deuda Pública	0	0	0	0	0.00%	0.00%
Comisiones de la Deuda Pública	0	0	0	0	0.00%	0.00%
Gastos de la Deuda Pública	0	0	0	0	0.00%	0.00%
Costo por Coberturas	0	0	0	0	0.00%	0.00%
Apoyos Financieros	0	0	0	0	0.00%	0.00%
Adeudos de Ejercicios Fiscales Anteriores (Adefas)	0	0	0	0	0.00%	0.00%
Total del Egreso	**21,130**	**16,000**	**18,094**	**2,094**	**13.09%**	**-14.97%**

*Factor de deflactación 1.042
Deflactado con el Índice de Precios Promedio del Consumidor del Ejercicio 2024
Las cifras pueden presentar diferencias por redondeos.

ESTADOS ANALÍTICOS COMPARATIVOS DEL EJERCICIO DEL PRESUPUESTO DE EGRESOS POR CLASIFICACIÓN ECONÓMICA

Instituto Municipal De La Mujer De Benito Juárez, Quintana Roo
Estado Analítico del Ejercicio del Presupuesto de Egresos
Clasificación Económica (por Tipo de Gasto)
Con Base en Devengado
Ejercicio 2024 comparativo con 2023
(Miles de pesos)

Concepto	2023	2024		Variaciones respecto a: Presupuesto Aprobado		Variación Real*
	Devengado	Aprobado	Devengado	Importe	%	%
Gasto Corriente	21,008	15,695	18,067	2,372	15.1%	-14.59%
Gasto de Capital	122	305	33	-272	-89.1%	-75.79%
Amortización de la deuda y disminución de pasi	0	0	0	0	0.0%	0.00%
Pensiones y Jubilaciones	0	0	0	0	0.0%	0.00%
Participaciones	0	0	0	0	0.0%	0.00%
Total del Gasto	**21,130**	**16,000**	**18,100**	**2,100**	**13.1%**	**-14.94%**

*Factor de deflactación 1.042
Deflactado con el Índice de Precios Promedio del Consumidor del Ejercicio 2024
Las cifras pueden presentar diferencias por redondeos.

Instituto Municipal De La Mujer De Benito Juárez, Quintana Roo
Estado Analítico del Ejercicio del Presupuesto de Egresos
Clasificación Económica (por Tipo de Gasto)
Con Base en Flujo de Efectivo
Ejercicio 2024 comparativo con 2023
(Miles de pesos)

Concepto	2023	2024		Variaciones respecto a: Presupuesto Aprobado		Variación Real*
	Pagado	Aprobado	Pagado	Importe	%	%
Gasto Corriente	21,008	15,695	18,061	2,366	15.1%	-14.62%
Gasto de Capital	122	305	33	-272	-89.1%	-75.79%
Amortización de la deuda y disminución de pasi	0	0	0	0	0.0%	0.00%
Pensiones y Jubilaciones	0	0	0	0	0.0%	0.00%
Participaciones	0	0	0	0	0.0%	0.00%
Total del Gasto	**21,130**	**16,000**	**18,094**	**2,094**	**13.1%**	**-14.97%**

*Factor de deflactación 1.042
Deflactado con el Índice de Precios Promedio del Consumidor del Ejercicio 2024
Las cifras pueden presentar diferencias por redondeos.

ESTADOS ANALÍTICOS COMPARATIVOS DEL EJERCICIO DEL PRESUPUESTO DE EGRESOS POR CLASIFICACIÓN ADMINISTRATIVA

Instituto Municipal De La Mujer De Benito Juárez, Quintana Roo
Estado Analítico del Ejercicio del Presupuesto de Egresos
Clasificación Administrativa
Con Base en Devengado
Ejercicio 2024 comparativo con 2023
(Miles de pesos)

Concepto	2023	2024		Variaciones respecto a: Presupuesto Aprobado 2024		Variación Real*
	Devengado	Aprobado	Devengado	Importe	%	%
Sector Público Municipal						
Sector Público no financiero						
Gobierno general municipal						
Gobierno municipal						
Organo ejecutivo Municipal						
Instituto Municipal De La Mujer De Benito Juárez, Quintana Roo	21,130	16,000	18,100	2,100	13.13%	-14.94%
Total del gasto	**21,130**	**16,000**	**18,100**	**2,100**	**13.13%**	**-14.94%**

*Factor de deflactación 1.042
Deflactado con el Índice de Precios Promedio del Consumidor del Ejercicio 2024
Las cifras pueden presentar diferencias por redondeos.

Instituto Municipal De La Mujer De Benito Juárez, Quintana Roo
Estado Analítico del Ejercicio del Presupuesto de Egresos
Clasificación Administrativa
Con Base en Flujo de Efectivo
Ejercicio 2024 comparativo con 2023
(Miles de pesos)

Concepto	2023	2024		Variaciones respecto a: Presupuesto Aprobado 2024		Variación Real*
	Pagado	Aprobado	Pagado	Importe	%	%
Sector Público Municipal						
Sector Público no financiero						
Gobierno general municipal						
Gobierno municipal						
Organo ejecutivo Municipal						
Instituto Municipal De La Mujer De Benito Juárez, Quintana Roo	21,130	16,000	18,094	2,094	13.09%	-14.97%
Total del gasto	**21,130**	**16,000**	**18,094**	**2,094**	**13.09%**	**-14.97%**

*Factor de deflactación 1.042
Deflactado con el Índice de Precios Promedio del Consumidor del Ejercicio 2024
Las cifras pueden presentar diferencias por redondeos.

ESTADOS ANALÍTICOS COMPARATIVOS DEL EJERCICIO DEL PRESUPUESTO DE EGRESOS POR CLASIFICACIÓN FUNCIONAL

Instituto Municipal de la Mujer
Estado Analítico del Ejercicio del Presupuesto de Egresos
Clasificación Funcional (Finalidad y Función)
Con Base en Devengado
Ejercicio 2024 comparativo con 2023
(Miles de Pesos)

Concepto	2023	2024		Variaciones respecto a: Presupuesto aprobado 2024		Variación Real *
	Devengado	Aprobado	Devengado	Importe	%	%
Gobierno	**0**	**0**	**0**	**0**	**0.0%**	**0.00%**
Legislación	0	0	0	0	0.0%	0.00%
Justicia	0	0	0	0	0.0%	0.00%
Coordinación de la Política de Gobierno	0	0	0	0	0.0%	0.00%
Relaciones Exteriores	0	0	0	0	0.0%	0.00%
Asuntos Financieros y Hacendarios	0	0	0	0	0.0%	0.00%
Seguridad Nacional	0	0	0	0	0.0%	0.00%
Asuntos de Orden Público y de Seguridad Interior	0	0	0	0	0.0%	0.00%
Otros Servicios Generales	0	0	0	0	0.0%	0.00%
Desarrollo Social	**21,130**	**16,000**	**18,100**	**2,100**	**13.1%**	**-14.94%**
Protección Ambiental	0	0	0	0	0.0%	0.00%
Vivienda y Servicios a la Comunidad	0	0	0	0	0.0%	0.00%
Salud	0	0	0	0	0.0%	0.00%
Recreación, Cultura y Otras Manifestaciones Sociales	0	0	0	0	0.0%	0.00%
Educación	0	0	0	0	0.0%	0.00%
Protección Social	0	0	0	0	0.0%	0.00%
Otros Asuntos Sociales	21,130	16,000	18,100	2,100	13.1%	-14.94%
Desarrollo Económico	**0**	**0**	**0**	**0**	**0.0%**	**0.00%**
Asuntos Económicos, Comerciales y Laborales en General	0	0	0	0	0.0%	0.00%
Agropecuaria, Silvicultura, Pesca y Caza	0	0	0	0	0.0%	0.00%
Combustibles y Energía	0	0	0	0	0.0%	0.00%
Minería, Manufacturas y Construcción	0	0	0	0	0.0%	0.00%
Transporte	0	0	0	0	0.0%	0.00%
Comunicaciones	0	0	0	0	0.0%	0.00%
Turismo	0	0	0	0	0.0%	0.00%
Ciencia, Tecnología e Innovación	0	0	0	0	0.0%	0.00%
Otras Industrias y Otros Asuntos Económicos	0	0	0	0	0.0%	0.00%
Otras no Clasificadas en Funciones Anteriores	**0**	**0**	**0**	**0**	**0.0%**	**0.00%**
Transacciones de la Deuda Pública / Costo Financiero de la Deuda	0	0	0	0	0.0%	0.00%
Transferencias, Participaciones y Aportaciones entre Diferentes Niveles y Órdenes de Gobierno	0	0	0	0	0.0%	0.00%
Saneamiento del Sistema Financiero	0	0	0	0	0.0%	0.00%
Adeudos de Ejercicios Fiscales Anteriores	0	0	0	0	0.0%	0.00%
Total del Egreso	**21,130**	**16,000**	**18,100**		**1809381.3%**	**-14.94%**

*Factor de deflactación 1.042
Deflactado con el Índice de Precios Promedio del Consumidor del Ejercicio 2024
Las cifras pueden presentar diferencias por redondeos

Instituto Municipal de la Mujer
Estado Analítico del Ejercicio del Presupuesto de Egresos
Clasificación Funcional (Finalidad y Función)
Con Base en Flujo de Efectivo
Ejercicio 2024 comparativo con 2023
(Miles de Pesos)

Concepto	2023	2024		Variaciones respecto a: Presupuesto aprobado 2024		Variación Real *
	Pagado	Aprobado	Pagado	Importe	%	%
Gobierno	**0**	**0**	**0**	**0**	**0.0%**	**0.00%**
Legislación	0	0	0	0	0.0%	0.00%
Justicia	0	0	0	0	0.0%	0.00%
Coordinación de la Política de Gobierno	0	0	0	0	0.0%	0.00%
Relaciones Exteriores	0	0	0	0	0.0%	0.00%
Asuntos Financieros y Hacendarios	0	0	0	0	0.0%	0.00%
Seguridad Nacional	0	0	0	0	0.0%	0.00%
Asuntos de Orden Público y de Seguridad Interior	0	0	0	0	0.0%	0.00%
Otros Servicios Generales	0	0	0	0	0.0%	0.00%
Desarrollo Social	**21,130**	**16,000**	**18,094**	**2,094**	**13.1%**	**-14.97%**
Protección Ambiental	0	0	0	0	0.0%	0.00%
Vivienda y Servicios a la Comunidad	0	0	0	0	0.0%	0.00%
Salud	0	0	0	0	0.0%	0.00%
Recreación, Cultura y Otras Manifestaciones Sociales	0	0	0	0	0.0%	0.00%
Educación	0	0	0	0	0.0%	0.00%
Protección Social	0	0	0	0	0.0%	0.00%
Otros Asuntos Sociales	21,130	16,000	18,094	2,094	13.1%	-14.97%
Desarrollo Económico	**0**	**0**	**0**	**0**	**0.0%**	**0.00%**
Asuntos Económicos, Comerciales y Laborales en General	0	0	0	0	0.0%	0.00%
Agropecuaria, Silvicultura, Pesca y Caza	0	0	0	0	0.0%	0.00%
Combustibles y Energía	0	0	0	0	0.0%	0.00%
Minería, Manufacturas y Construcción	0	0	0	0	0.0%	0.00%
Transporte	0	0	0	0	0.0%	0.00%
Comunicaciones	0	0	0	0	0.0%	0.00%
Turismo	0	0	0	0	0.0%	0.00%
Ciencia, Tecnología e Innovación	0	0	0	0	0.0%	0.00%
Otras Industrias y Otros Asuntos Económicos	0	0	0	0	0.0%	0.00%
Otras no Clasificadas en Funciones Anteriores	**0**	**0**	**0**	**0**	**0.0%**	**0.00%**
Transacciones de la Deuda Pública / Costo Financiero de la Deuda	0	0	0	0	0.0%	0.00%
Transferencias, Participaciones y Aportaciones entre Diferentes Niveles y Órdenes de Gobierno	0	0	0	0	0.0%	0.00%
Saneamiento del Sistema Financiero	0	0	0	0	0.0%	0.00%
Adeudos de Ejercicios Fiscales Anteriores	0	0	0	0	0.0%	0.00%
Total del Egreso	**21,130**	**16,000**	**18,094**	**2,094**	**13.1%**	**-14.97%**

*Factor de deflactación 1.042
Deflactado con el Índice de Precios Promedio del Consumidor del Ejercicio 2024
Las cifras pueden presentar diferencias por redondeos.

ESTADOS ANALÍTICOS COMPARATIVOS DEL EJERCICIO DEL PRESUPUESTO DE EGRESOS POR CLASIFICACIÓN PROGRAMÁTICA

Instituto Municipal de la Mujer
Gasto por Categoría Programática
Con Base en Devengado
Ejercicio 2024 comparativo con 2023
(Miles de pesos)

Concepto	2023	2024		Variaciones respecto a: Presupuesto aprobado 2024		Variación Real *
	Devengado	Aprobado	Devengado	Importe	%	%
Programas						
Subsidios: Sector Social y Privado o Entidades Federativas y Municipios	**0**	**0**	**0**	**0**	**0.0%**	**0.00%**
Sujetos a Reglas de Operación	0	0	0	0	0.0%	0.00%
Otros Subsidios	0	0	0	0	0.0%	0.00%
Desempeño de las Funciones	**21,130**	**16,000**	**18,100**	**2,100**	**13.1%**	**-14.94%**
Prestación de Servicios Públicos	21,130	16,000	18,100	2,100	13.1%	-14.94%
Provisión de Bienes Públicos	0	0	0	0	0.0%	0.00%
Planeación, seguimiento y evaluación de políticas públicas	0	0	0	0	0.0%	0.00%
Promoción y fomento	0	0	0	0	0.0%	0.00%
Regulación y supervisión	0	0	0	0	0.0%	0.00%
Funciones de las Fuerzas Armadas (Únicamente Gobierno Federal)	0	0	0	0	0.0%	0.00%
Específicos	0	0	0	0	0.0%	0.00%
Proyectos de Inversión	0	0	0	0	0.0%	0.00%
Administrativos y de Apoyo	**0**	**0**	**0**	**0**	**0.0%**	**0.00%**
Apoyo al proceso presupuestario y para mejorar la eficiencia institucional	0	0	0	0	0.0%	0.00%
Apoyo a la función pública y al mejoramiento de la gestión	0	0	0	0	0.0%	0.00%
Operaciones ajenas	0	0	0	0	0.0%	0.00%
Compromisos	**0**	**0**	**0**	**0**	**0.0%**	**0.00%**
Obligaciones de cumplimiento de resolución jurisdiccional	0	0	0	0	0.0%	0.00%
Desastres Naturales	0	0	0	0	0.0%	0.00%
Obligaciones	**0**	**0**	**0**	**0**	**0.0%**	**0.00%**
Pensiones y jubilaciones	0	0	0	0	0.0%	0.00%
Aportaciones a la seguridad social	0	0	0	0	0.0%	0.00%
Aportaciones a fondos de estabilización	0	0	0	0	0.0%	0.00%
Aportaciones a fondos de inversión y reestructura de pensiones	0	0	0	0	0.0%	0.00%
Programas	**0**	**0**	**0**	**0**	**0.0%**	**0.00%**
Programas de Gasto Federalizado (Gobierno Federal)	0	0	0	0	0.0%	0.00%
Gasto Federalizado	0	0	0	0	0.0%	0.00%
Participaciones a entidades federativas y municipios	**0**	**0**	**0**	**0**	**0.0%**	**0.00%**
Participaciones a entidades federativas y municipios	**0**	**0**	**0**	**0**	**0.0%**	**0.00%**
Costo financiero, deuda o apoyos a deudores y ahorradores de la banca	**0**	**0**	**0**	**0**	**0.0%**	**0.00%**
Costo financiero, deuda o apoyos a deudores y ahorradores de la banca	0	0	0	0	0.0%	0.00%
Adeudos de ejercicios fiscales anteriores	**0**	**0**	**0**	**0**	**0.0%**	**0.00%**
Adeudos de ejercicios fiscales anteriores	0	0	0	0	0.0%	0.00%
Total del Gasto	**21,130**	**16,000**	**18,100**	**2,100**	**13.1%**	**-14.94%**

*Factor de deflactación 1.042
Deflactado con el Índice de Precios Promedio del Consumidor del Ejercicio 2024
Las cifras pueden presentar diferencias por redondeos.

Instituto Municipal de la Mujer Gasto por Categoría Programática Con Base en Flujo de Efectivo Ejercicio 2024 comparativo con 2023 (Miles de pesos)						
Concepto	2023	2024		Variaciones respecto a: Presupuesto aprobado 2024		Variación Real *
	Pagado	Aprobado	Pagado	Importe	%	%
Programas						
Subsidios: Sector Social y Privado o Entidades Federativas y Municipios	**0**	**0**	**0**	**0**	**0.0%**	**0.00%**
Sujetos a Reglas de Operación	0	0	0	0	0.0%	0.00%
Otros Subsidios	0	0	0	0	0.0%	0.00%
Desempeño de las Funciones	**21,130**	**16,000**	**18,094**	**2,094**	**13.1%**	**-14.97%**
Prestación de Servicios Públicos	21,130	16,000	18,094	2,094	13.1%	-14.97%
Provisión de Bienes Públicos	0	0	0	0	0.0%	0.00%
Planeación, seguimiento y evaluación de políticas públicas	0	0	0	0	0.0%	0.00%
Promoción y fomento	0	0	0	0	0.0%	0.00%
Regulación y supervisión	0	0	0	0	0.0%	0.00%
Funciones de las Fuerzas Armadas (Únicamente Gobierno Federal)	0	0	0	0	0.0%	0.00%
Específicos	0	0	0	0	0.0%	0.00%
Proyectos de Inversión	0	0	0	0	0.0%	0.00%
Administrativos y de Apoyo	**0**	**0**	**0**	**0**	**0.0%**	**0.00%**
Apoyo al proceso presupuestario y para mejorar la eficiencia institucional	0	0	0	0	0.0%	0.00%
Apoyo a la función pública y al mejoramiento de la gestión	0	0	0	0	0.0%	0.00%
Operaciones ajenas	0	0	0	0	0.0%	0.00%
Compromisos	**0**	**0**	**0**	**0**	**0.0%**	**0.00%**
Obligaciones de cumplimiento de resolución jurisdiccional	0	0	0	0	0.0%	0.00%
Desastres Naturales	0	0	0	0	0.0%	0.00%
Obligaciones	**0**	**0**	**0**	**0**	**0.0%**	**0.00%**
Pensiones y jubilaciones	0	0	0	0	0.0%	0.00%
Aportaciones a la seguridad social	0	0	0	0	0.0%	0.00%
Aportaciones a fondos de estabilización	0	0	0	0	0.0%	0.00%
Aportaciones a fondos de inversión y reestructura de pensiones	0	0	0	0	0.0%	0.00%
Programas	**0**	**0**	**0**	**0**	**0.0%**	**0.00%**
Programas de Gasto Federalizado (Gobierno Federal)	0	0	0	0	0.0%	0.00%
Gasto Federalizado	0	0	0	0	0.0%	0.00%
Participaciones a entidades federativas y municipios	**0**	**0**	**0**	**0**	**0.0%**	**0.00%**
Participaciones a entidades federativas y municipios	0	0	0	0	0.0%	0.00%
Costo financiero, deuda o apoyos a deudores y ahorradores de la banca	**0**	**0**	**0**	**0**	**0.0%**	**0.00%**
Costo financiero, deuda o apoyos a deudores y ahorradores de la banca	0	0	0	0	0.0%	0.00%
Adeudos de ejercicios fiscales anteriores	**0**	**0**	**0**	**0**	**0.0%**	**0.00%**
Adeudos de ejercicios fiscales anteriores	0	0	0	0	0.0%	0.00%
Total del Gasto	**21,130**	**16,000**	**18,094**	**2,094**	**13.1%**	**-14.97%**

*Factor de deflactación 1.042
Deflactado con el Índice de Precios Promedio del Consumidor del Ejercicio 2024
Las cifras pueden presentar diferencias por redondeos

Estado Analítico de Avance Financiero de Programas y Proyectos de Inversión.

Instituto Municipal de la Mujer De Benito Juárez Quintana Roo Estado Analitico de Avance Financiero de Programas y Proyectos de Inversión Programas y Proyectos de Inversión Del 1 de enero al 31 de diciembre de 2024 (Miles de pesos)								
Programas	**Programas Presupuesto / proyecto**	**Aprovado**	**Aplicación (Reductiva)**	**Modificado**	**Comprometido**	**Devengado**	**Pagado**	**Subjercicio**
			NO APLICA					

Formato del Ejercicio y Destino de Gastos Federalizado y Reintegros.

Instituto Municipal de la Mujer De Benito Juárez Quintana Roo Formato del Ejercicio y Destino de Gasto Federalizados y Reintegros Período: al 31 de diciembre del 2024 (Miles de pesos)				
Programa o Fondo	Destino de los Recursos	Ejercido		Reintegro
		Devengado	pagado	
NO APLICA				

H. AYUNTAMIENTO DE BENITO JUÁREZ

QUINTANA ROO
GOBIERNO DEL ESTADO 2022|2027

SISTEMA PARA EL DESARROLLO INTEGRAL DE LA FAMILIA

DIF
BENITO JUÁREZ
Sembrando Valores, Uniendo Familias

CUENTA PÚBLICA 2024

CANCÚN NOS UNE
POR LA **TRANSFORMACIÓN**

- **SECTOR PÚBLICO MUNICIPAL**
  - **SECTOR PÚBLICO NO FINANCIERO**
  - **GOBIERNO GENERAL MUNICIPAL**
    - **ENTIDADES PARAMUNICIPALES Y FIDEICOMISOS NO EMPRESARIALES Y NO FINANCIEROS**

MUNICIPIO DE
BENITO JUÁREZ
QUINTANA ROO

DIF
BENITO JUÁREZ
Sembrando Valores, Uniendo Familias

Sistema Para El Desarrollo Integral De La Familia

PRESENTACIÓN

La Cuenta Pública correspondiente al ejercicio 2024; se presenta con el objetivo de rendición de cuentas y de la transparencia en la gestión pública Municipal. En estricto apego a los artículos 48, 52, 54 y 55 de la Ley General de Contabilidad Gubernamental, y al Acuerdo por el que se armoniza la estructura de las cuentas públicas emitido por el Consejo Nacional de Armonización Contable, publicado en el Diario Oficial de la Federación el 30 de diciembre de 2013, la Cuenta Pública que se presenta obedece a la estructura y contenidos establecidos en los ordenamientos antes señalados.

La integración de la Cuenta Pública, comprende los resultados de las labores administrativas realizadas en el Ejercicio Fiscal de 2024, así como las principales políticas financieras, económicas y sociales que influyeron en el resultado de los ingresos y de los gastos efectuados en el Ente Público. Los resultados que se exponen en este informe derivan de la adecuada aplicación de la política hacendaria en materia de ingresos y gasto púbico de acuerdo a la Ley General de Contabilidad Gubernamental y las disposiciones normativas emitidas por el Consejo Nacional de Armonización Contable (CONAC).

La Cuenta Pública del Instituto de Sistema para el Desarrollo Integral de la Familia del Municipio de Benito Juárez, Presenta información de carácter contable, presupuestaria y programática, además de anexos específicos que permiten verificar el grado de cumplimiento de las metas de recaudación de los ingresos autorizados en la Ley de Ingresos, del cumplimiento de los objetivos y metas de los programas presupuestarios y el uso adecuado de los recursos presupuestales.

Así mismo en el presente informe se incluye información financiera complementaria de acuerdo a las disposiciones normativas emitidas por el Consejo Nacional de Armonización Contable y los formatos a que hace referencia la Ley de Disciplina Financiera de las Entidades Federativas y los Municipios.

Atentamente

C. Doris Marisol Sendo Rodríguez
Directora General

CONTENIDO

INTRODUCCIÓN

1. INFORMACIÓN CONTABLE

1.1 Estado de Actividades.

1.2 Estado de Situación Financiera.

1.3 Estado de Variación en la Hacienda Pública.

1.4 Estado de Cambios en la Situación financiera.

1.5 Estado de Flujos de Efectivo.

1.6 Estado Analítico del Activo.

1.7 Estado Analítico de la Deuda y Otros Pasivos.

1.8 Informe sobre Pasivos Contingentes.

1.9 Notas a los Estados Financieros.

2. ESTADOS E INFORMES PRESUPUESTARIOS

2.1 Estado Analítico de Ingresos.

2.1.1 Análisis y evolución de los ingresos presupuestarios.

2.2 Estados Analíticos del Ejercicio del Presupuesto de Egresos 2024.

2.2.1 Estado Analítico del Ejercicio del Presupuesto de Egresos por Clasificación Administrativa.

2.2.2 Estado Analítico del Ejercicio del Presupuesto de Egresos por Clasificación Económica.

2.2.3 Estado Analítico del Ejercicio del Presupuesto de Egresos por Clasificación por Objeto del Gasto (Capítulo y Concepto)

2.2.4 Estado Analítico del Ejercicio del Presupuesto de Egresos por

Clasificación Funcional.

2.2.5 Endeudamiento Neto.

2.2.6 Intereses de la Deuda.

2.2.7 Indicadores de Postura Fiscal.

2.3 Análisis del Ejercicio del Presupuesto de Egresos.

2.3.1 Presupuesto Aprobado y Adecuaciones.

2.3.2 Ejercicio del Presupuesto de Egresos 2024.

3. INFORMACIÓN PROGRAMATICA

3.1 Gasto por categoría programática

3.1.1 Análisis del Ejercicio del Presupuesto de Egresos por Clasificación Funcional Programática.

3.2 Principales indicadores de Programas Presupuestarios según la Clasificación Funcional.

4. ANEXOS

- Formatos Referidos por la Ley de Disciplina Financiera de las Entidades Federativas y Municipios.
- Guía de Cumplimiento de la Ley de Disciplina Financiera de las Entidades Federativas y Municipios.
- Relación de las Cuentas Bancarias Productivas Especificas en las Cuales se Depositen los Recursos Federales Transferidos.
- Relación de Esquemas Bursátiles y de Coberturas Financieras.
- Relación de Bienes que Componen el Patrimonio del Ente Público (Enlace Web Donde Está Publicado)
- Estado de Presupuestario de Ingresos y Egresos.
- Estados Analíticos Comparativos de Ingresos Presupuestarios.
- Estados Analíticos Comparativos del Ejercicio del Presupuesto de

Egresos.

- Estados Analíticos Comparativos del Ejercicio del Presupuesto de Egresos por Clasificación por Objeto del Gasto.
- Estados Analíticos Comparativos del Ejercicio del Presupuesto de Egresos por Clasificación Económica..
- Estados Analíticos Comparativos del Ejercicio del Presupuesto de Egresos por Clasiificación Administrativa
- Estados Analíticos Comparativos del Ejercicio del Presupuesto de Egresos por Clasificación Funcional.
- Estados Analíticos Comparativos del Ejercicio del Presupuesto de Egresos por Clasificación Programática.

- Estado Analítico de Avance Financiero de Programas y Proyectos de Inversión.
- Formato del Ejercicio y Destino de Gastos Federalizado y Reintegros.

INTRODUCCIÓN

El Sistema para el Desarrollo Integral de la Familia Municipio de Benito Juárez Quintana Roo, fue publicado el día 31 julio de 1990, es un Organismo Público Descentralizado, con patrimonio y personalidad jurídica propia, normado por la Ley General de Salud y la Ley de Asistencia Social.

MISIÓN:

Somos una institución comprometida con la sociedad y su buen desarrollo; por ello nuestra misión es fortalecer de manera integral a cada miembro de la familia como núcleo de la sociedad y ayudar a mejorar la calidad de vida de quienes se encuentran en sectores desprotegidos, vulnerables o en abandono.

VISIÓN:

Posicionar al Sistema para el Desarrollo Integral de la Familia del Municipio de Benito Juárez, como la institución pública laboralmente eficiente y socialmente responsable, capaz de enfrentar los problemas sociales actuales por los que atraviesa nuestra ciudad y ayudar a quienes se encuentran inmersos en ellos a encontrar una mejor situación de vida.

VALORES:

- Compromiso
- Solidaridad
- Honestidad
- Inclusión
- Equidad
- Legalidad
- Trabajo
- Respeto
- Servicio
- Responsabilidad
- Justicia

OBJETIVO:

Trabajar de manera coordinada con otras Instituciones de los tres niveles y poderes de gobierno; así como de forma alineada a las políticas sociales que rige el Sistema DIF Nacional. Lo anterior, con el objetivo de llevar a cabo acciones concretas que logren brindar una mejor calidad de vida a las personas en estado de vulnerabilidad del municipio de Benito Juárez; principalmente a las niñas, niños y adolescentes, mujeres, adultos mayores y personas con discapacidad; y así contribuir y formar parte de toda la estructura gubernamental de nuestro país, que tiene como objetivos fundamentales erradicar la pobreza, la marginación, la discriminación, la falta de acceso a la educación y oportunidades laborales.

El sistema para el Desarrollo Integral de la Familia de Benito Juárez, se integran de la siguiente manera:

- El patronato que será por:
- Un presidente, el cual será designado y removido libremente por el presidente Municipal
- Un secretario, que será el Director Municipal del Sistema para el Desarrollo Integral de la Familia
- Un Tesorero, que lo será el Tesorero Municipal

Cinco vocales, que lo serán:

- Cámara Nacional del Comercio Servicios y Turismo Cancún.
- El representante de la Asociación de Hoteles y Moteles de Cancún.
- El representante de la Jurisdicción Sanitaria No. 2.
- El representante de la Secretaria Estatal de Programación y Presupuesto.
- El Coordinador de Zona del mismo Sistema Estatal para el Desarrollo Integral de la Familia, en la que quede comprendido el Municipio de Benito Juárez.

Un Comisario, que será el Contralor Municipal.

- La Junta Directiva, que será Integrado por:
- Un Presidente, que será el Presidente Municipal.
- Un Secretario, que será el Secretario del Ayuntamiento.

- Cinco vocales.

Que serán:

- El Regidor Comisionado de la Salud Pública y Asistencia social.
- El Regidor Comisionado de Servicios Públicos.
- El Regidor Comisionado Educación, Cultura, Deportes y Recreación.
- El Síndico Municipal.
- El Coordinador de Zona del Sistema Estatal de la Zona a la que pertenezca el Municipio de Benito Juárez.

Un representante de los siguientes sectores sociales:

- Agrario.
- Obrero.
- Popular.

Estos representantes serán propuestos por el presidente Municipal o la junta Directiva.

Un representante de los siguientes organizadores:

- Club Arcoíris
- Grupo Avante
- Jóvenes por Cancún
- Club de Leones
- Club Rotario

Estos representantes serán propuestos por el presidente del Patronato o la Junta Directiva.
Si alguna de estas organizaciones se disolviera será sustituida por la que señale el patronato.

La Junta Directiva será el Órgano de Dirección y Ejecutivo del Sistema. Los cargos de la Junta Directiva serán honoríficos. No percibirán retribución alguna por las funciones que desempeñen dentro de ella.

Corresponde al Sistema para Desarrollo Integral de la Familia Municipal de Benito Juárez, el ejercicio de las facultades y la atención de las obligaciones que sean

necesarias para conseguir el cabal cumplimiento de las atribuciones que le confieren la constitución política de los Estados Unidos Mexicanos, la particular del Estado, y las leyes que emanan de ellas.

Facultades de sus Órganos.

- El Patronato está facultado para:
- Rendir opinión y emitir recomendaciones sobre los planes de labores, presupuesto, informes y estados financieros anuales del Sistema Municipal;
- Apoyar las actividades del Sistema y formular sugerencias tendientes a su mejor desempeño;
- Contribuir a la obtención de recursos y a la administración de concesiones, permisos y autorizaciones que se otorguen al Sistema, que permitan el incremento del patrimonio del sistema y el cumplimiento cabal de su objeto;
- Podrán otorgar nombramientos que no estén expresamente señalados en este reglamento, o designar apoderados especiales para funciones especiales, cuando así lo acuerde el Pleno del Patronato;
- Acordar y convenir con la Junta Directiva todas las acciones necesarias para apoyar al Sistema Estatal en las funciones de asistencias y bienestar social que el Gobierno del Estado o el Sistema Nacional le encomiende, dentro del marco del programa anual respectivos;
- Tramitar ante las autoridades correspondientes, las autorizaciones expresas que fiscal, administrativamente se requieran para el cumplimiento fiel de su objeto; y
- Las demás que sean necesarias para el ejercicio de las facultades anteriores.

El patronato celebrará cuando menos dos Sesiones Ordinarias anualmente y celebrará Sesiones Extraordinarias cuando así lo requiera la convocatoria de su Presidente y de conformidad a lo que en lo particular disponga el Reglamento Interior del Patronato.

La Junta Directiva contará con las facultades y atribuciones en forma enunciativa y no limitativa para:

- Aprobar los planes de labores, presupuestos, informes de actividades y estados financieros anuales;
- Aprobar los manuales de procedimientos y de servicios los públicos;
- Designar y remover, a propuesta del Director del Sistema, a los servidores

públicos que vayan a prestar sus servicios en el Sistema;
- Conocer los informes, dictámenes y recomendaciones del comisionario y del auditor interno; y
- Las demás que sean necesarias para el ejercicio de las facultades anteriores.

La Junta Directiva celebrará sesiones ordinarias bimestrales y las extraordinarias que se requieran de conformidad con el Reglamento Interior respectivo, a cuyas sesiones podrá asistir con voz, pero sin voto el Director del Sistema.

PATRIMONIO:

El Patrimonio del Sistema para el Desarrollo Integral de la Familia Municipio de Benito Juárez, se integrarán con:

- Los bienes muebles, inmuebles, derechos, créditos y aprovechamientos que actualmente posee el Sistema y con los que en un futuro por cualquier título.
- Los subsidios, subvenciones, aportaciones, bienes y demás ingresos que los gobiernos Municipal, Estatal y Federal, y las entidades paraestatales le otorguen o destinen.
- Las aportaciones, donaciones, legados y demás liberalidades que reciba el Patronato del Sistema provenientes de personas físicas o morales, públicas, privadas o del sector social, con domicilio en el territorio nacional o extranjero.
- Los rendimientos, recuperaciones, bienes, derechos, y demás ingresos que le generan sus inversiones, bienes y operaciones.
- Las concesiones, permisos, licencias y autorizaciones que se le otorguen conforme a la ley, para obtención de apoyos a los programas de prestaciones sociales.
- En general, los demás bienes, derecho e ingresos que obtenga por cualquier título legal.

1. INFORMACIÓN CONTABLE

1.1 ESTADO DE ACTIVIDADES

Sistema para el Desarrollo Integral de la Familia del Municipio de Benito Juárez
Estado de Actividades
Del 01 de enero al 31 de diciembre de 2024 y Ejercicio Fiscal 2023
(Miles de Pesos)

Concepto	2024	2023
INGRESOS Y OTROS BENEFICIOS		
Ingresos De Gestión	**4,544**	**4,900**
Impuestos	0	0
Cuotas Y Aportaciones De Seguridad Social	0	0
Contribuciones De Mejoras	0	0
Derechos	0	0
Productos	0	0
Aprovechamientos	0	0
Ingresos Por Venta De Bienes Y Prestación De Servicios	4,544	4,900
Participaciones, Aportaciones, Convenios, Incentivos Derivados De La Colaboración Fiscal, Fondos Distintos De Aportaciones, Transferencias, Asignaciones, Subsidios Y Subvenciones, Y Pensiones Y Jubilaciones	**44,000**	**50,909**
Participaciones, Aportaciones, Convenios, Incentivos Derivados De La Colaboración Fiscal Y Fondos Distintos De Aportaciones	0	0
Transferencias, Asignaciones, Subsidios Y Subvenciones, Y Pensiones Y Jubilaciones	44,000	50,909
Otros Ingresos Y Beneficios	**3**	**6**
Ingresos Financieros	0	0
Incremento Por Variación De Inventarios	0	0
Disminución Del Exceso De Estimaciones Por Pérdida O Deterioro U Obsolescencia	0	0
Disminución Del Exceso De Provisiones	0	0
Otros Ingresos Y Beneficios Varios	3	6
Total de Ingresos y Otros Beneficios	**48,547**	**55,815**
GASTOS Y OTRAS PÉRDIDAS		
Gastos De Funcionamiento	**41,186**	**45,966**
Servicios Personales	20,896	23,382
Materiales Y Suministros	15,246	16,344
Servicios Generales	5,044	6,240
Transferencias, Asignaciones, Subsidios Y Otras Ayudas	**3,868**	**3,179**
Transferencias Internas Y Asignaciones Al Sector Público	0	0
Transferencias Al Resto Del Sector Público	0	0
Subsidios Y Subvenciones	0	0
Ayudas Sociales	3,868	3,179
Pensiones Y Jubilaciones	0	0
Transferencias A Fideicomisos, Mandatos Y Contratos Análogos	0	0
Transferencias A La Seguridad Social	0	0
Donativos	0	0
Transferencias Al Exterior	0	0
Participaciones Y Aportaciones	**0**	**0**
Participaciones	0	0
Aportaciones	0	0
Convenios	0	0
Intereses, Comisiones Y Otros Gastos De La Deuda Pública	**0**	**0**
Intereses De La Deuda Pública	0	0
Comisiones De La Deuda Pública	0	0
Gastos De La Deuda Pública	0	0
Costo Por Coberturas	0	0
Apoyos Financieros	0	0
Otros Gastos Y Pérdidas Extraordinarias	**1,185**	**745**
Estimaciones, Depreciaciones, Deterioros, Obsolescencia Y Amortizaciones	1,185	745
Provisiones	0	0
Disminución De Inventarios	0	0
Otros Gastos	0	0
Inversión Pública	**0**	**0**
Inversión Pública No Capitalizable	0	0
Total de Gastos y otras Pérdidas	**46,239**	**49,890**
RESULTADOS DEL EJERCICIO (AHORRO/DESAHORRO)	**2,308**	**5,925**

Bajo protesta de decir verdad declaramos que los Estados Financieros y sus notas, son razonablemente correctos y son responsabilidad del emisor.

Directora General	Coordinación de Recursos Financieros	Directora Administrativa y de Finanzas
C. Doris Marisol Sendo Rodriguez	L.C. María Elvira Mateos Porragas	Mtra. Shanty Garciga Lara

1.2 ESTADO DE SITUACIÓN FINANCIERA

Sistema para el Desarrollo Integral de la Familia del Municipio de Benito Juárez
Estado de Situación Financiera
Al 31 de diciembre de 2024 y Ejercicio Fiscal 2023
(Miles de Pesos)

Concepto	2024	2023	Concepto	2024	2023
Activo			**Pasivo**		
Activo circulante			**Pasivo Circulante**		
Efectivo Y Equivalentes	7,211	4,288	Cuentas Por Pagar A Corto Plazo	233	489
Derechos A Recibir Efectivo O Equivalentes	69	63	Documentos Por Pagar A Corto Plazo	0	0
Derechos A Recibir Bienes O Servicios	58	23	Porción A Corto Plazo De La Deuda Pública A Largo Plazo	0	0
Inventarios	0	0	Títulos Y Valores A Corto Plazo	0	0
Almacenes	1,752	1,816	Pasivos Diferidos A Corto Plazo	44	39
Estimación Por Pérdida O Deterioro De Activos Circulantes	0	0	Fondos Y Bienes De Terceros En Garantía Y/O Administración A Corto Plazo	0	0
Otros Activos Circulantes	0	0	Provisiones A Corto Plazo	0	0
			Otros Pasivos A Corto Plazo	0	0
Total de Activos Circulantes	**9,090**	**6,190**	**Total De Pasivos Circulantes**	**277**	**528**
Activo no circulante			**Pasivo No Circulante**		
Inversiones Financieras A Largo Plazo	0	0	Cuentas Por Pagar A Largo Plazo	105	105
Derechos A Recibir Efectivo O Equivalentes A Largo Plazo	0	0	Documentos Por Pagar A Largo Plazo	0	0
Bienes Inmuebles, Infraestructura Y Construcciones En Proceso	12,841	12,841	Deuda Pública A Largo Plazo	0	0
Bienes Muebles	23,944	23,601	Pasivos Diferidos A Largo Plazo	0	0
Activos Intangibles	72	72	Fondos Y Bienes De Terceros En Garantía Y/O Administración A Largo Plazo	43	43
Depreciación, Deterioro Y Amortización Acumulada De Bienes	-9,206	-8,021	Provisiones A Largo Plazo	0	0
Activos Diferidos	0	0			
Estimación Por Pérdida O Deterioro De Activos No Circulantes	0	0	**Total De Pasivos No Circulantes**	**148**	**148**
Otros Activos No Circulantes	0	0	**Total Del Pasivo**	**425**	**676**
			Hacienda Pública/ Patrimonio		
			Hacienda Pública/Patrimonio Contribuido	**22,517**	**22,517**
			Aportaciones	22,517	22,517
			Donaciones De Capital	0	0
			Actualización De La Hacienda Pública/Patrimonio	0	0
			Hacienda Pública /Patrimonio Generado	**13,799**	**11,491**
			Resultados Del Ejercicio (Ahorro/ Desahorro)	2,308	5,925
			Resultados De Ejercicios Anteriores	11,491	5,566
			Revalúos	0	0
			Reservas	0	0
			Rectificaciones De Resultados De Ejercicios Anteriores	0	0
			Exceso O Insuficiencia En La Actualización De La Hacienda Pública/ Patrimonio	**0**	**0**
			Resultado Por Posición Monetaria	0	0
			Resultado Por Tenencia De Activos No Monetarios	0	0
Total de Activos No Circulantes	**27,651**	**28,493**	**Total Hacienda Pública/Patrimonio**	**36,316**	**34,008**
Total del Activo	**36,741**	**34,683**	**Total del Pasivo y Hacienda Pública/Patrimonio**	**36,741**	**34,683**

Bajo protesta de decir verdad declaramos que los Estados Financieros y sus notas, son razonablemente correctos y son responsabilidad del emisor.

Directora General	Coordinación de Recursos Financieros	Directora Administrativa y de Finanzas
C. Doris Marisol Sendo Rodríguez	L.C. María Elvira Mateos Porragas	Mtra. Shanty Garciga Lara

1.3 ESTADO DE VARIACÓN EN LA HACIENDA PÚBLICA

Sistema para el Desarrollo Integral de la Familia del Municipio de Benito Juárez
Estado de Variación en la Hacienda Pública
Del 01 de enero al 31 de diciembre de 2024 y Ejercicio Fiscal 2023
(Miles de pesos)

Concepto	Hacienda Pública/ Patrimonio Contribuido	Hacienda Pública/ Patrimonio Generado De Ejercicios Anteriores	Hacienda Pública/ Patrimonio Generado Del Ejercicio	Exceso o Insuficiencia en la Actualización de la Hacienda Pública / Patrimonio	Total
Hacienda Pública/Patrimonio Contribuido Neto de 2023	**22,517**	**0**	**0**	**0**	**22,517**
Aportaciones	22,517	0	0	0	22,517
Donaciones de Capital	0	0	0	0	0
Actualización de la Hacienda Pública/Patrimonio	0	0	0	0	0
Hacienda Pública /Patrimonio Generado Neto de 2023	**0**	**5,566**	**5,925**	**0**	**11,491**
Resultados del Ejercicio (Ahorro/ Desahorro)	0	0	5,925	0	5,925
Resultados de Ejercicios Anteriores	0	5,566	0	0	5,566
Revalúos	0	0	0	0	0
Reservas	0	0	0	0	0
Rectificaciones de Resultados de Ejercicios Anteriores	0	0	0	0	0
Exceso o Insuficiencia en la Actualización de la Hacienda Pública/ Patrimonio Neto de 2023	**0**	**0**	**0**	**0**	**0**
Resultado por Posición Monetaria	0	0		0	0
Resultado por Tenencia de Activos no Monetarios	0	0	0	0	0
Hacienda Pública / Patrimonio Neto Final de 2023	**22,517**	**5,566**	**5,925**	**0**	**34,008**
Cambios en la Hacienda Pública/Patrimonio Contribuido Neto de 2024	**0**	**0**	**0**	**0**	**0**
Aportaciones	0	0	0	0	0
Donaciones de Capital	0	0	0	0	0
Actualización de la Hacienda Pública/Patrimonio	0	0	0	0	0
Variaciones de la Hacienda Pública / Patrimonio Generado Neto de 2024	**0**	**5,925**	**-3,616**	**0**	**2,308**
Resultados del Ejercicio (Ahorro/ Desahorro)	0	0	2,308	0	2,308
Resultados de Ejercicios Anteriores	0	5,925	-5,925	0	0
Revalúos	0	0	0	0	0
Reservas	0	0	0	0	0
Rectificaciones de Resultados de Ejercicios Anteriores	0	0	0	0	0
Cambios en el Exceso o Insuficiencia en la Actualización de la Hacienda Pública/ Patrimonio Neto de 2024	**0**	**0**	**0**	**0**	**0**
Resultado por Posición Monetaria	0	0	0	0	0
Resultado por Tenencia de Activos no Monetarios	0	0	0	0	0
Hacienda Pública / Patrimonio Neto Final de 2024	**22,517**	**11,491**	**2,308**	**0**	**36,316**

Bajo protesta de decir verdad declaramos que los Estados Financieros y sus notas, son razonablemente correctos y son responsabilidad del emisor.

Directora General	Coordinación de Recursos Financieros	Directora Administrativa y de Finanzas
C. Doris Marisol Sendo Rodriguez	L.C. María Elvira Mateos Porragas	Mtra. Shanty Garciga Lara

1.4 ESTADO DE CAMBIOS EN LA SITUACIÓN FINANCIERA

Sistema para el Desarrollo Integral de la Familia del Municipio de Benito Juárez Estado de Cambios en la Situación Financiera Del 01 de enero al 31 de diciembre de 2024 (Miles de Pesos)		
	Origen	Aplicación
Activo	**1,250**	**3,307**
Activo Circulante	**64**	**2,964**
Efectivo Y Equivalentes	0	2,924
Derechos A Recibir Efectivo O Equivalentes	0	6
Derechos A Recibir Bienes O Servicios	0	35
Inventarios	0	0
Almacenes	64	0
Estimación Por Pérdida O Deterioro De Activos Circulantes	0	0
Otros Activos Circulantes	0	0
Activo No Circulante	**1,185**	**343**
Inversiones Financieras A Largo Plazo	0	0
Derechos A Recibir Efectivo O Equivalentes A Largo Plazo	0	0
Bienes Inmuebles, Infraestructura Y Construcciones En Proceso	0	0
Bienes Muebles	0	343
Activos Intangibles	0	0
Depreciación, Deterioro Y Amortización Acumulada De Bienes	1,185	0
Activos Diferidos	0	0
Estimación Por Pérdida O Deterioro De Activos No Circulantes	0	0
Otros Activos No Circulantes	0	0
Pasivo	**5**	**256**
Pasivo Circulante	**5**	**256**
Cuentas Por Pagar A Corto Plazo	0	256
Documentos Por Pagar A Corto Plazo	0	0
Porción A Corto Plazo De La Deuda Pública A Largo Plazo	0	0
Títulos Y Valores A Corto Plazo	0	0
Pasivos Diferidos A Corto Plazo	5	0
Fondos Y Bienes De Terceros En Garantía Y/O Administración A Corto Plazo	0	0
Provisiones A Corto Plazo	0	0
Otros Pasivos A Corto Plazo	0	0
Pasivo No Circulante	**0**	**0**
Cuentas Por Pagar A Largo Plazo	0	0
Documentos Por Pagar A Largo Plazo	0	0
Deuda Pública A Largo Plazo	0	0
Pasivos Diferidos A Largo Plazo	0	0
Fondos Y Bienes De Terceros En Garantía Y/O Administración A Largo Plazo	0	0
Provisiones A Largo Plazo	0	0
Hacienda Pública/ Patrimonio	**5,925**	**3,616**
Hacienda Pública/Patrimonio Contribuido	**0**	**0**
Aportaciones	0	0
Donaciones De Capital	0	0
Actualización De La Hacienda Pública/Patrimoni	0	0
Hacienda Pública /Patrimonio Generado	**5,925**	**3,616**
Resultados Del Ejercicio (Ahorro/ Desahorro)	0	3,616
Resultados De Ejercicios Anteriores	5,925	0
Revalúos	0	0
Reservas	0	0
Rectificaciones De Resultados De Ejercicios Anteriores	0	0
Exceso O Insuficiencia En La Actualización De La Hacienda Pública/ Patrimonio	**0**	**0**
Resultado Por Posición Monetaria	0	0
Resultado Por Tenencia De Activos No Monetarios	0	0

Bajo protesta de decir verdad declaramos que los Estados Financieros y sus notas, son razonablemente correctos y son responsabilidad del emisor

Directora General	Coordinación de Recursos Financieros	Directora Administrativa y de Finanzas
C. Doris Marisol Sendo Rodríguez	L.C. María Elvira Mateos Porragas	Mtra. Shanty Garciga Lara

1.5 ESTADO DE FLUJOS DE EFECTIVO

Sistema para el Desarrollo Integral de la Familia del Municipio de Benito Juárez Estado de Flujos de Efectivo Del 01 de enero al 31 de diciembre de 2024 y Ejercicio Fiscal 2023 (Miles de Pesos)		
Concepto	**2024**	**2023**
Flujos De Efectivo De Las Actividades De Operación		
Origen	**48,546**	**55,815**
Impuestos	0	0
Cuotas Y Aportaciones De Seguridad Social	0	0
Contribuciones De Mejoras	0	0
Derechos	0	0
Productos	0	0
Aprovechamientos	0	0
Ingresos Por Venta De Bienes Y Prestación De Servicios	4,546	4,906
Participaciones, Aportaciones, Convenios, Incentivos Derivados De La Colaboración Fiscal Y Fondos Distintos De Aportaciones	0	0
Transferencias, Asignaciones, Subsidios Y Subvenciones, Y Pensiones Y Jubilaciones	44,000	50,909
Otros Orígenes De Operación	0	0
Aplicación	**45,280**	**48,936**
Servicios Personales	20,717	23,021
Materiales Y Suministros	15,246	16,320
Servicios Generales	5,006	6,147
Transferencias Internas Y Asignaciones Al Sector Público	0	0
Transferencias Al Resto Del Sector Público	0	0
Subsidios Y Subvenciones	0	0
Ayudas Sociales	3,868	3,180
Pensiones Y Jubilaciones	0	0
Transferencias A Fideicomisos, Mandatos Y Otros Análogos	0	0
Transferencias A La Seguridad Social	0	0
Donativos	0	0
Tranferencias Al Exterior	0	0
Participaciones	0	0
Aportaciones	0	0
Convenios	0	0
Otras Aplicaciones De Operación	443	268
Flujos Netos De Efectivo Por Actividades De Operación	**3,266**	**6,878**
Flujos De Efectivo De Las Actividades De Inversión		
Origen	**0**	**0**
Bienes Inmuebles, Infraestructura Y Construcciones En Proceso	0	0
Bienes Muebles	0	0
Otros Orígenes De Inversión	0	0
Aplicación	**343**	**6,493**
Bienes Inmuebles, Infraestructura Y Construcciones En Proceso	0	0
Bienes Muebles	343	6,473
Otras Aplicaciones De Inversión	0	20
Flujos Netos De Efectivo Por Actividades De Inversión	**-343**	**-6,493**
Flujos De Efectivo De Las Actividades De Financiamiento		
Origen	**0**	**0**
Endeudamiento Neto	0	0
Interno	0	0
Externo	0	0
Otros Orígenes De Financiamiento	0	0
Aplicación	**0**	**0**
Servicios De La Deuda	0	0
Interno	0	0
Externo	0	0
Otras Aplicaciones De Financiamiento	0	0
Flujos Netos De Efectivo Por Actividades De Financiamiento	**0**	**0**
Incremento/Disminución Neta En El Efectivo Y Equivalentes Al Efectivo	**2,923**	**385**
Efectivo Y Equivalentes Al Efectivo Al Inicio Del Ejercicio	**4,288**	**3,902**
Efectivo Y Equivalentes Al Efectivo Al Final Del Ejercicio	**7,211**	**4,288**

Bajo protesta de decir verdad declaramos que los Estados Financieros y sus notas, son razonablemente correctos y son responsabilidad del emisor.

Directora General	Coordinación de Recursos Financieros	Directora Administrativa y de Finanzas
C. Doris Marisol Sendo Rodríguez	L.C. María Elvira Mateos Porragas	Mtra. Shanty Garciga Lara

1.6 ESTADO ANALÍTICO DEL ACTIVO

Sistema para el Desarrollo Integral de la Familia del Municipio de Benito Juárez
Estado Analítico del Activo
Del 1 de enero al 31 de diciembre de 2024
(Miles de pesos)

Concepto	Saldo Inicial	Cargos del periodo	Abonos del periodo	Saldo Final	Variación del Periodo
ACTIVO	**34,683**	**108,440**	**106,383**	**36,741**	**2,057**
Activo Circulante	**6,190**	**108,097**	**105,197**	**9,090**	**2,900**
Efectivo Y Equivalentes	4,288	57,336	54,413	7,211	2,924
Derechos A Recibir Efectivo O Equivalentes	63	50,626	50,620	69	6
Derechos A Recibir Bienes O Servicios	23	35	0	58	35
Inventarios	0	0	0	0	0
Almacenes	1,816	100	164	1,752	-64
Estimación Por Pérdida O Deterioro De Activos Circulantes	0	0	0	0	0
Otros Activos Circulantes	0	0	0	0	0
Activo No Circulante	**28,493**	**343**	**1,185**	**27,651**	**-843**
Inversiones Financieras A Largo Plazo	0	0	0	0	0
Derechos A Recibir Efectivo O Equivalentes A Largo Plazo	0	0	0	0	0
Bienes Inmuebles, Infraestructura Y Construcciones En Proceso	12,841	0	0	12,841	0
Bienes Muebles	23,601	343	0	23,944	343
Activos Intangibles	72	0	0	72	0
Depreciación, Deterioro Y Amortización Acumulada De Bienes	-8,021	0	1,185	-9,206	-1,185
Activos Diferidos	0	0	0	0	0
Estimación Por Pérdida O Deterioro De Activos No Circulantes	0	0	0	0	0
Otros Activos No Circulantes	0	0	0	0	0

Bajo protesta de decir verdad declaramos que los Estados Financieros y sus notas, son razonablemente correctos y son responsabilidad del emisor.

Directora General	Coordinación de Recursos Financieros	Directora Administrativa y de Finanzas
C. Doris Marisol Sendo Rodríguez	L.C. Maria Elvira Mateos Porragas	Mtra. Shanty Garciga Lara

1.7 ESTADO ANALÍTICO DE LA DEUDA Y OTROS PASIVOS

Sistema para el Desarrollo Integral de la Familia del Municipio de Benito Juárez Estado Analítico de la Deuda y Otros Pasivos Del 01 de enero al 31 de diciembre de 2024 (Miles de pesos)				
Denominación de las Deudas	**Moneda de Contratación**	**Institución o País Acreedor**	**Saldo Inicial del Periodo**	**Saldo Final del Periodo**
DEUDA PÚBLICA				
Corto Plazo				
Deuda Interna				
Instituciones de Crédito			0	0
Títulos y Valores			0	0
Arrendamientos Financieros			0	0
Deuda Externa				
Organismos Financieros Internacionales			0	0
Deuda Bilateral			0	0
Títulos y Valores			0	0
Arrendamientos Financieros			0	0
Subtotal de Deuda Pública a Corto Plazo			**0**	**0**
Largo Plazo				
Deuda Interna				
Instituciones de Crédito			0	0
Títulos y Valores			0	0
Arrendamientos Financieros			0	0
Deuda Externa				
Organismos Financieros Internacionales			0	0
Deuda Bilateral			0	0
Títulos y Valores			0	0
Arrendamientos Financieros			0	0
Subtotal de Deuda Pública a Largo Plazo			**0**	**0**
Total de Otros Pasivos	**Nacional**	**México**	**676**	**425**
Total de Deuda Pública y Otros Pasivos	**Nacional**	**México**	**676**	**425**

Bajo protesta de decir verdad declaramos que los Estados Financieros y sus notas, son razonablemente correctos y son responsabilidad del emisor.

Directora General	Coordinación de Recursos Financieros	Directora Administrativa y de Finanzas
C. Doris Marisol Sendo Rodríguez	L.C. María Elvira Mateos Porragas	Mtra. Shanty Garciga Lara

1.8 INFORME SOBRE PASIVOS CONTINGENTES.

Informe Sobre Pasivos Contingentes
1° de enero al 31 de diciembre de 2024
(Miles de pesos)

En cumplimiento a lo dispuesto por los artículos 46, fracción I, inciso f y 52 de la Ley General de Contabilidad Gubernamental, en relación al Informe Sobre Pasivos Contingentes, se informa que el organismo público descentralizado Sistema para el D.I.F. del Municipio de Benito Juárez, presenta al 31 de diciembre de 2024, Pasivos Contingentes por un monto de 1,381 miles de pesos, derivado de las demandas laborales.

Demandas laborales. De la documentación con que cuenta la Unidad Jurídica del Sistema DIF Municipal se encontró que se tiene dos demandas laborales enumeradas a continuación:

I. Demanda con número de expediente DIT-126/2014 entablada por Rosalía Miriam Flores Aguirre ante el Tribunal de Conciliación y Arbitraje el 20 de abril de 2014 exigiendo el pago de 874 miles de pesos que incluyen horas extras, indemnización, salarios caídos, vacaciones, aguinaldo, prima de antigüedad y diferencias de salario según consta en la Tarjeta Informativa "prestaciones laborales" entregada por Unidad Jurídica.

La demanda está dirigida al H. Ayuntamiento de Benito Juárez, no obstante, su lugar de trabajo fue en las Instalaciones del Sistema para el Desarrollo Integral de la Familia del Municipio de Benito Juárez desempeñando el puesto de enfermera en la Coordinación de Casa de Asistencia Temporal

Aún se encuentra en proceso, registro contable en cuentas de orden.

II. Demanda con número de expediente DIT-096/2019 entablada por Tomas Castro Torres ante la Junta Especializada de Conciliación y arbitraje de la Ciudad de Cancún, Quintana Roo el 29 de noviembre de 2013 exigiendo el pago de indemnización, salarios caídos, vacaciones, prima de vacaciones, aguinaldo, prima de antigüedad, y el salario devengado de 1 día, ascendiendo a un monto

de 508 miles de pesos, según consta en la Tarjeta Informativa "prestaciones laborales" entregada por la Unidad Jurídica.

Se demandó al H. Ayuntamiento de Benito Juárez y al Sistema para Desarrollo Integral de la Familia del Municipio de Benito Juárez, así también el demandante solicito el llamado a juicio a un tercero interesado, el Instituto Mexicano del Seguro Social.

Su centro de trabajo fue en la Coordinación del Adulto Mayor desempeñándose como Auxiliar administrativo Y Operativo en el DIF Municipal.

Aún se encuentra en proceso, registro contable en cuentas de orden.

Contratos para Inversión Mediante Proyectos para Prestación de Servicios (PPS) y Similares

Bienes concesionados o en comodato

Presupuestarias:

Cuentas de ingresos

Cuentas de egresos

Directora General	**Directora Administrativa Y De Finanzas**
C. Doris Marisol Sendo Rodríguez	Mtra. Shanty Garciga Lara

1.9 NOTAS A LOS ESTADOS FINANCIEROS.

NOTAS A LOS ESTADOS FINANCIEROS
AL 31 DE DICIEMBRE DE 2024 Y AL 31 DE DICIEMBRE DE 2023
(MILES DE PESOS)

Las Notas a los Estados Financieros son explicaciones que amplían el origen y el significado de los datos y cifras que se presentan en los Estados Financieros, proporcionando información acerca del ente público, sus transacciones y otros eventos que lo han afectado o podrían afectar económicamente, las cuales son parte integrante de los mismos, teniendo presente los postulados de revelación suficiente e importancia relativa.

Este documento tiene como objetivo revelar y proporcionar información adicional que no se presenta en los Estados Financieros pero que es relevante para la comprensión de alguno de ellos por el periodo comprendido del 01 de enero al 31 de diciembre de 2024 del Organismo Público Descentralizado denominado: Sistema para el Desarrollo Integral de la Familia del Municipio de Benito Juárez, lo anterior para dar cumplimiento a los artículos 46, fracción I, inciso g), 47, 48 y 49 de la Ley General de Contabilidad Gubernamental (LGCG)

A continuación, se presentan los tres tipos de notas que acompañan a los Estados Financieros, a saber:

a) Notas de Gestión Administrativa
b) Notas de desglose
c) Notas de memoria (cuentas de orden)

a) NOTAS DE GESTIÓN ADMINISTRATIVA

Estas notas tienen como objetivo la revelación del contexto y de los aspectos económico-financieros más relevantes que influyeron en las decisiones del período, y que deberán ser considerados en la elaboración de los estados financieros para la mayor comprensión de los mismos y sus particularidades.

Este documento tiene la finalidad de informar y explicar las condiciones relacionadas con la información financiera del periodo comprendido del 01 de enero al 31 de diciembre de 2024 del organismo público descentralizado denominado: Sistema para el Desarrollo Integral de la Familia del Municipio de

Benito Juárez; además de exponer aquellas políticas que podrían afectar la toma de decisiones en períodos posteriores.

1.- AUTORIZACIÓN E HISTORIA:

a) Fecha de creación del ente público

El acuerdo de creación del Sistema para el Desarrollo Integral de la Familia del Municipio de Benito Juárez como organismo público descentralizado de la administración pública municipal fue publicado en el periódico oficial del gobierno del estado de Quintana Roo el 31 de julio de 1990; con personalidad jurídica y patrimonio propio, vinculados con los Sistemas Nacionales y Estatales para el Desarrollo Integral de la Familia.

b) Principales cambios en su estructura

- De Presidencia del Patronato.

1. Antes COORDINACIÓN DE EVENTOS DEL PATRONATO, ahora COORDINACIÓN DEL VOLUNTARIADO y pasa a depender directamente de la Presidencia del Patronato.

- De Dirección General.

1. Se integra la COORDINACIÓN OPERATIVA Y DE LOGÍSTICA DE EVENTOS, la COORDINACIÓN DE ASISTENCIA SOCIAL Y ATENCIÓN CIUDADANA y la COORDINACIÓN DE TRANSPARENCIA, DATOS PERSONALES Y GESTIÓN DOCUMENTAL.

- De la Dirección Administrativa y de Finanzas.

1. Antes OFICIALÍA MAYOR, ahora DIRECCIÓN ADMINISTRATIVA Y DE FINANZAS.
2. Antes COORDINACIÓN DE SERVICIOS GENERALES, ahora COORDINACIÓN DE MANTENIMIENTO.
3. Antes COORDINACIÓN DE PATRIMONIO INTERNO, ahora COORDINACIÓN DE PATRIMONIO.

- De la Dirección de Prevención de Riesgos Psicosociales de Niñas, Niños y Adolescentes.

1. Antes DIRECCIÓN DE PREVENCIÓN Y ATENCIÓN A LA INFANCIA Y A LA ADOLESCENCIA y ahora DIRECCIÓN DE PREVENCIÓN DE RIESGOS PSICOSOCIALES DE NIÑAS, NIÑOS Y ADOLESCENTES.

2. Antes COORDINACIÓN DE EXPLOTACIÓN INFANTIL, ahora desaparece de la estructura orgánica.
3. Se integra la COORDINACIÓN DE LA CULTURA DE LA LEGALIDAD.

- De la Delegación de la Procuraduría de Protección de Niñas, Niños, Adolescentes y la Familia.

1. Se integra la COORDINACIÓN DEL CENTRO DE ASISTENCIA SOCIAL PARA NIÑAS, NIÑOS Y ADOLESCENTES MIGRANTES.
2. Antes COORDINACIÓN DE ASISTENCIA SOCIAL, ahora COORDINACIÓN DE TRABAJO SOCIAL.
3. Antes COORDINACIÓN DE CASA DE ASISTENCIA TEMPORAL, ahora COORDINACIÓN DE LA CASA DE ASISTENCIA TEMPORAL PARA NIÑAS, NIÑOS Y ADOLESCENTES.
4. Antes COORDINACIÓN DE ADOLESCENTES EN CONFLICTO CON LA LEY, ahora esta Coordinación se encuentra como COORDINACIÓN DE LA CULTURA DE LA LEGALIDAD en la DIRECCIÓN DE PREVENCIÓN DE RIESGOS PSICOSOCIALES DE NIÑAS, NIÑOS Y ADOLESCENTES.

- De la Dirección de la Familia.

1. Antes COORDINACIÓN DEL ADULTO MAYOR, ahora COORDINACIÓN PARA LAS PERSONAS ADULTAS MAYORES.

El Reglamento anterior contaba con 39 unidades administrativas, ahora cuenta con una estructura orgánica de 42 unidades administrativas.
Es importante señalar que de las tres Unidades Administrativas de nueva creación, una de ellas es la **COORDINACIÓN DEL CENTRO DE ASISTENCIA SOCIAL PARA NIÑAS, NIÑOS Y ADOLESCENTES MIGRANTES,** que deriva del programa de "Fortalecimiento para la atención de Niñas, Niños y Adolescentes migrantes en el municipio de Benito Juárez, Quintana Roo" y se crea el Centro de Asistencia Social para Niñas, Niños y Adolescentes Migrantes y las otras dos se suman a la estructura orgánica derivado de las necesidades identificadas en la Institución, ejemplo de ello es la **COORDINACIÓN OPERATIVA Y DE LOGÍSTICA DE EVENTOS** y la **COORDINACIÓN DE TRANSPARENCIA, DATOS PERSONALES Y GESTIÓN DOCUMENTAL**.

2.- PANORAMA ECONÓMICO Y FINANCIERO:

En el mes de diciembre de 2024, se contó con el pago del saldo de la ministración Municipal del mes de diciembre de 2024 y con el pago de las ministraciones adicionales de los meses de noviembre y diciembre de 2024 y se obtuvo

recaudación de ingresos propios, pudiendo operar con la mayoría de los eventos y programas acordados en la Matriz de Indicadores de Resultados de dicho período.

3.- ORGANIZACIÓN Y OBJETO SOCIAL:

a) Objeto Social:

Procurar atención, asistencia y apoyo de la población desprotegida y vulnerable del Municipio y el cuidado, desarrollo integral y protección de la familia Benito juarense.

b) Principal Actividad

De las principales actividades que desarrolla el Sistema DIF Municipal se encuentran los servicios que proporciona a la población en estado de vulnerabilidad del municipio de Benito Juárez como: consultas médicas, dentales, psicológicas, psiquiátricas, terapias, asesorías jurídicas, transporte inclusivo, terapias de rehabilitación, guarderías, apoyo a adultos mayores, despensas, medicamentos, apoyos funcionales y especiales, entre otros servicios.

c) Ejercicio Fiscal:

Ejercicio Fiscal 2024

d) Régimen Jurídico:

El régimen fiscal registrado del Sistema DIF Municipal en el Sistema de Administración Tributaria es de: Personas Morales con Fines no Lucrativos; actividad económica: Orfanatos y otras residencias de asistencia social pertenecientes al sector y Administración públicos municipal en general.

e) Consideraciones fiscales del ente: revelar el tipo de contribuciones que esté obligado a pagar o a retener.

Las obligaciones fiscales:
De conformidad con la Ley del Impuesto Sobre la Renta en su Artículo 79 del Título III Fracción XXIV señala que Los organismos descentralizados que no tributen conforme al Título II de esta Ley no son contribuyente del el Impuesto Sobre la Renta; así también el Artículo 96, del Título IV Capítulo I de la Ley del

ISR establece la obligación de retener y enterar el impuesto correspondiente en el caso de pagos de remuneraciones al personal; por otra parte está obligado a dar cumplimiento a lo dispuesto por el Artículo 106 Párrafo Quinto del Capítulo II Sección I de la Ley del ISR en el caso de pagos de prestaciones por concepto de Servicios Profesionales; también está obligado a la retención del ISR en los términos del Artículo 116 Párrafo Quinto del Capítulo III de la Ley del ISR; así también deberá apegarse y cumplir todos los lineamientos normativos que establecen las diversas Leyes Fiscales en cuanto a declaraciones informativas y reunir los requisitos y comprobantes fiscales que las Leyes dispongan.

De igual forma, según el artículo 3º de la Ley del **Impuesto al Valor Agregado** vigente para el ejercicio 2024, la Federación, el Distrito Federal, los Estados, los Municipios, **los organismos descentralizados**, las instituciones y asociaciones de beneficencia privada, las sociedades Cooperativas o cualquiera otra persona, aunque conforme a otras leyes o decretos no causen impuestos federales o estén exentos de ellos, **deberán aceptar la traslación a que se refiere el artículo primero** y, en su caso, pagar el impuesto al valor agregado y trasladarlo, de acuerdo con los preceptos de esta Ley.

La Federación, el Distrito Federal, los Estados, los Municipios, **así como sus organismos descentralizados** y las instituciones públicas de seguridad social, tendrán la obligación de pagar el impuesto **únicamente por los actos que realicen que no den lugar al pago de derechos o aprovechamientos,** y sólo podrán acreditar el impuesto al valor agregado que les haya sido trasladado en las erogaciones o el pagado en la importación, que se identifique exclusivamente con las actividades por las que estén obligados al pago del impuesto establecido en esta Ley o les sea aplicable la tasa del 0%. Para el acreditamiento de referencia se deberán cumplir con los requisitos previstos en esta Ley.

La Federación y sus organismos descentralizados efectuarán igualmente la retención en los términos del artículo 1o.-A de esta Ley cuando adquieran bienes, los usen o gocen temporalmente o reciban servicios, de personas físicas, o de residentes en el extranjero sin establecimiento permanente en el país en el supuesto previsto en la fracción III del mismo artículo. También se efectuará la retención en los términos del artículo 1o.-A de esta Ley, en los casos en los que la Federación y sus organismos descentralizados reciban servicios de autotransporte terrestre de bienes prestados por personas morales. Los Estados, el Distrito Federal y los Municipios, así como sus organismos descentralizados no efectuarán la retención a que se refiere este párrafo.

f) Estructura organizacional básica:

De su estructura organizacional básica se configura su creación, objeto y órganos de gobierno que define

I.- El patronato que será integrado por:

1.-Un(a) presidente, que será designado y removido libremente por el (la) presidente Municipal y que tendrá la representación oficial del Patronato con derecho a voz y voto.
2.-Un(a) Secretario (a), que será el (la) Titular de la Dirección General del DIF, con derecho a voz.
3.-Un (a) Tesorero (a), que será el Tesorero (a) Municipal, con derecho a voz y a voto.
4.- Un comisionario (a) que será el (la) Contralor Municipal, con derecho a voz y voto.
5.- Un mínimo de cinco vocales quienes tendrán designación por las Instituciones, asociaciones o agrupaciones, tanto de los sectores público, privado, social y profesional en el Municipio. El (la) Coordinador (a) de Zona del Sistema Estatal será también vocal; todas y todos con derecho a voz y a voto.

El Patronato es un órgano colegiado de apoyo, consulta y opinión del DIF que se encuentra integrado por los (las) funcionarios de la Administración Pública Municipal, Instituciones, Asociaciones o Agrupaciones, tanto del sector Público, Privado, Social y Profesional, cuyos miembros no percibirán retribución, emolumento o compensación alguna.
II.-La Junta Directiva, que será integrado por:
1.- Un (a) presidente que será el (la) Presidente Municipal, quien presidirá el órgano de gobierno; con derecho a voz y a voto.
2.- El (la) Secretario Técnico, que será el (la) Director (a) General del DIF con derecho a voz.
3.- Ocho vocales, quienes tendrán derecho a voz y voto, los cuales son:
a) Regidor (a) Presidente de la Comisión de Desarrollo Social, Participación Ciudadana y Derechos Humanos.
b) Regidor (a) Presidente de la Comisión de Desarrollo Familiar, Grupos Vulnerables y Asuntos Indígenas.
c) Regidor (a) presidente de la Comisión de Salud Pública, Asistencia Social y Protección Animal.
d) Regidor (a) Presidente de la Comisión de Educación, cultura y deportes.

e) Regidor (a) Presidente de la Comisión de Obras y Servicios Públicos.
f) Secretario (a) General del Ayuntamiento.
g) Síndico Municipal.
h) Coordinador (a) del Sistema DIF Estatal para el Desarrollo Integral de la Familia de la Zona Norte de Quintana Roo.
4.- Un (a) Representante de los siguientes sectores sociales: Agrario, Obrero, Popular, quienes tendrán derecho de voz y voto.
5.- Un (a) Representante de cinco Asociaciones Civiles diferentes en el Municipio de Benito Juárez, con derecho a voz. Dichos Representantes serán propuestos por el (la) Presidente de la Junta Directiva; y
6.- Un comisario que será el Titular de la Contraloría Municipal, con derecho a voz.
La Junta Directiva es el órgano de autoridad ejecutiva del DIF con carácter honorífico, cuyos miembros no percibirán retribución, emolumento o compensación alguna.

g) Fideicomisos de los cuales el fideicomitente o fideicomisario, y contratos análogos, incluyendo mandatos de los cuales es parte.
No aplica

4.- BASES DE PREPARACIÓN DE LOS ESTADOS FINANCIEROS:

Los Estados Financieros Básicos se elaboran de acuerdo a los Postulados Básicos de Contabilidad Gubernamental, los registros contables y presupuestales se efectuaron de acuerdo a los principios establecidos para la contabilidad en sus artículos 33, 34, 35, 36, 37, 38, 44, 45 y 46 de la Ley General de Contabilidad Gubernamental, Ley de Presupuesto, Contabilidad y Gasto Público del Estado de Quintana Roo y normas, lineamientos complementarias publicados en la página electrónica del Consejo Nacional de la Armonización Contable (CONAC) utilizando la plataforma autorizada y ejecutada por el Instituto para el Desarrollo Técnico de las Haciendas Públicas (INDETEC) para afectar los momentos contables del presupuesto de ingresos y egresos del Sistema DIF Municipal. En ese mismo sentido se elaboran los estados financieros con apego a los artículos 44, 45, 46 y 51 de la Ley General de Contabilidad Gubernamental, y en consecuencia su publicación de los informes financieros en la página electrónica de la Institución, en cumplimiento al artículo 56 de la ley en mención.

Con apego al acuerdo publicado en el Periódico Oficial de la Federación el 16 de mayo de 2013, mediante al cual se establece el plazo al 30 de junio de 2015 para que los Municipios y sus entes públicos integren automáticamente el ejercicio

presupuestal 2015 con las operaciones contables, motivo por el cual se implementó el Plan de cuentas respetando hasta el quinto nivel de desagregación y adopción en las cuentas y subcuentas del Sistema DIF Municipal.

Del Patrimonio se dio inicio la valoración de los bienes de acuerdo a los Parámetros establecidos en la Guía de Vida Útil Estimada y Porcentajes de Depreciación, normatividad publicado en el Periódico Oficial de la Federación el 15 de agosto de 2015, así también siguiendo con las Reglas Específicas del Registro y Valoración del Patrimonio publicadas en el Periódico Oficial de la Federación el 29 de noviembre de 2011, en ese sentido y criterio, se aplicó las depreciaciones a los bienes muebles y ya se está integrando a la contabilidad del Sistema DIF Municipal; como lo establece el Acuerdo y plazo al 31 de diciembre de 2015 del CONAC publicado el 16 de mayo de 2013; durante el tercer trimestre del ejercicio 2024 se realizó en el mes de octubre de 2024, la publicación de los reportes contables y presupuestales en la página oficial del Sistema para el Desarrollo Integral de la Familia del Municipio de Benito Juárez: www.difbenitojuarez.gob.mx

5.- POLÍTICAS DE CONTABILIDAD SIGNIFICATIVAS

Son los principios, bases, reglas y procedimientos específicos adoptados por el ente público en la elaboración y presentación de sus estados financieros.

Depuración y cancelación de Saldos:

En el mes de diciembre de 2024 no se llevó a cabo depuración y cancelación de Saldos.

6.- POSICIÓN EN MONEDA EXTRANJERA Y PROTECCIÓN POR RIESGO CAMBIARIO

No aplica

7.- REPORTE ANALÍTICO DEL ACTIVO

Nuestro Sistema SAAGC.NET se encuentra actualizado y nos genera un reporte Analítico del Activo que contiene el número de inventario, descripción, costo, porcentaje de depreciación anual, frecuencia de la depreciación, período a depreciar y monto por depreciar, de igual manera se pueden realizar reportes como el libro de inventario de bienes muebles e inmuebles (CONAC), diferentes tipos de reportes de bienes patrimoniales así como reportes de inventarios de altas y bajas de bienes muebles, inmuebles, donados (TRANSPARENCIA)

8.- FIDEICOMISOS, MANDATOS Y ANÁLOGOS

No aplica

9.- REPORTE DE RECAUDACIÓN:

Las principales fuentes de financiamiento del Sistema DIF Municipal provienen de ministraciones ordinarias y extraordinarias suministradas por el Municipio de Benito Juárez y también se considera recursos propios por concepto de cuotas de recuperación por ventas de bienes y servicios que se le proporciona a la ciudadanía del municipio de Benito Juárez por el periodo comprendido del 01 de enero al 31 de diciembre correspondiente al período fiscal 2024.

Durante el período fiscal comprendido del 01 de enero al 31 de diciembre de 2024 se devengaron ingresos por las siguientes fuentes de financiamiento:

Concepto	Importe	Porcentaje
Ingresos por venta de bienes y servicios	4,544	9.36%
Transferencias, asignaciones y otras ayudas	44,000	90.63%
Otros Ingresos y beneficios	3	0.01%
Total de Ingresos	**48,547**	**100%**

10.- INFORMACIÓN SOBRE LA DEUDA Y EL REPORTE ANALÍTICO DE LA DEUDA

No aplica

11.- CALIFICACIONES OTORGADAS

No aplica

12.- PROCESOS DE MEJORA

No aplica

13.- INFORMACIÓN POR SEGMENTOS

No se considera necesario revelar información financiera de manera segmentada.

14.- EVENTOS POSTERIORES AL CIERRE

No aplica

15.- PARTES RELACIONADAS:

No existen partes relacionadas que pudieran ejercer influencia significativa sobre la toma de decisiones financieras y operativas.

b) NOTAS DE DESGLOSE

I.- NOTAS AL ESTADO DE ACTIVIDADES

4.-INGRESOS Y OTROS BENEFICIOS POR 48,547 MILES DE PESOS

Representa el importe de los ingresos y otros beneficios del ente público provenientes de los ingresos de gestión, participaciones, aportaciones, transferencias, asignaciones, subsidios y otras ayudas y otros ingresos.

4.1.7 INGRESOS POR VENTA DE BIENES Y PRESTACIÓN DE SERVICIOS POR 4,544 MILES DE PESOS

Comprende el importe de los ingresos correspondientes a las contribuciones, productos, aprovechamientos, así como la venta de bienes y servicios; los ingresos estimados y recaudados por la institución provienen de: cuotas de recuperación por los servicios que proporciona a ciudadanía en situación de vulnerabilidad como: constancias, convenios, concesiones, consultas de psicología, psiquiatría, médicas y dentales, terapias de rehabilitación, transporte inclusivo, venta de bazar, cuotas de recuperación desayunos escolares fríos, cursos, panadería y donativos en efectivo y en especie, entre otros, correspondiente al periodo del 01 de enero al 31 de diciembre de 2024.

4.2.-PARTICIPACIONES, APORTACIONES, CONVENIOS INCENTIVOS DERIVADOS DE LA COLABORACIÓN FISCAL Y FONDOS DISTINTOS DE APORTACIONES

Comprende el importe de los ingresos de las entidades federativas y municipios por concepto de participaciones, aportaciones, transferencias, asignaciones, subsidios y otras ayudas y otros ingresos.

4.2.2.1 TRANSFERENCIAS Y ASIGNACIONES: IMPORTE DE LOS INGRESOS QUE RECIBEN LOS ENTES PÚBLICOS CON EL OBJETO DE SUFRAGAR GASTOS INHERENTES A SUS ATRIBUCIONES POR UN MONTO DE 44,000 MILES DE PESOS.

Importe de los ingresos por el ente público contenidos en el presupuesto de egresos con el objeto de sufragar gastos inherentes a sus atribuciones. Son los recursos públicos recibidos suministrados por el Municipio de Benito Juárez para la operatividad de sus programas, eventos y otras actividades del 01 de enero al 31 de diciembre de 2024.

4.3.-OTROS INGRESOS O BENEFICIOS 3 MILES DE PESOS

Comprende el importe de los otros ingresos y beneficios que se derivan de las transacciones y eventos inusuales, que no son propios del objeto del ente público, como intereses bancarios entre otros.

5.-GASTOS Y OTRAS PÉRDIDAS

5.1.-GASTOS DE FUNCIONAMIENTO POR 41,186 MILES DE PESOS

Representa los gastos aplicados en los programas, subprogramas, actividades aprobadas en el Plan Municipal de Desarrollo en el eje de justicia social del 01 de enero al 31 de diciembre del período fiscal 2024, que se detallan a continuación:

Tipo de gasto	Importe	Concepto
5.1.1.0 Servicios personales	**20,896**	Honorarios asimilables a salarios y compensaciones, Erogaciones al personal que presta sus servicios en diversas áreas de la institución al 31 de diciembre del período fiscal 2024.
5.1.2.0 Materiales y suministros	**15,246**	Adquisición de alimentos y utensilios, materiales y artículos de construcción y de reparación, papelería y artículos de oficina, Publicaciones impresas, material de limpieza, productos de higiene personal, utensilios, medicinas y productos farmacéuticos, combustible, herramientas menores, vestuario y uniformes, fibras sintéticas, hules, plásticos y derivados, refacciones y Accesorios menores, etc. al 31 de diciembre del período fiscal 2024.

Tipo de gasto	Importe	Concepto
5.1.3.0 Servicios generales	**5,044**	Pago de suministro de agua, servicios de telefonía tradicional y celular, gas, arrendamiento, energía eléctrica, servicio de internet y redes, servicios de traslado y viáticos, Servicios de Consultoría Administrativa, Seguro de Bienes Patrimoniales, entre otros gastos efectuados al 31 de diciembre del período fiscal 2024.
Total	**41,186**	

5.2.-TRANSFERENCIAS, ASIGNACIONES, SUBSIDIOS Y OTRAS AYUDAS POR 3,868 MILES DE PESOS

Comprende el importe del gasto por las transferencias, asignaciones, subsidios y otras a ayudas destinadas en forma directa o indirecta al sector público, privado y externo.
Gastos destinados al apoyo de personas en estado de vulnerabilidad por medio de apoyo de leche, pañales, despensa, análisis clínicos, consultas de especialidades, apoyo de lentes, apoyos terrestres, prótesis ocular entre otros apoyos, eventos, programas y demás actividades.

5.5.1.5 DEPRECIACIÓN DE BIENES MUEBLES POR 1,185 MILES DE PESOS

Comprende el monto del gasto por depreciación que corresponde aplicar, de conformidad con los lineamientos que emita el CONAC, por concepto de disminución del valor derivado del uso u obsolescencia de bienes muebles del ente público.

Cuenta	Concepto	Monto
5515-1	Depreciación Acumulada de Mobiliario y Equipo de Administración	240
5515-2	Depreciación Acumulada de Mobiliario y Equipo Educacional y Recreativo	62
5515-3	Depreciación Acumulada de Instrumental médico y de laboratorio	88
5515-4	Depreciación Acumulada de Equipo de Transporte	537
5515-6	Depreciación Acumulada de Maquinaria, otros equipos y	258

Cuenta	Concepto	Monto
	herramientas	
	Total	**1,185**

6.3.-AHORRO DE LA GESTIÓN POR 2,308 MILES DE PESOS

Refleja el resultado de la gestión del período comprendido del 01 de enero 31 de diciembre de 2024. La totalidad de ingresos y otros beneficios devengados al 31 de diciembre de 2024, es de 48,548 miles de pesos siendo que la totalidad de los Gastos y otras pérdidas devengados al 31 de diciembre de 2024 es por 46,239 miles de pesos a lo que nos da un ahorro/desahorro de 2,308 miles de pesos

II) NOTAS AL ESTADO DE SITUACIÓN FINANCIERA

1.-ACTIVO

Recursos controlados por un ente público, identificados, cuantificados en términos monetarios y de las que esperan, beneficios económicos y sociales futuros, derivados de operaciones ocurridas en el pasado, que han afectado económicamente a dicho ente público.

1.1.-ACTIVO CIRCULANTE 9,090 MILES DE PESOS

Constituido por el conjunto de bienes, valores y derechos, de fácil realización o disponibilidad, en un plazo menor o igual a doce meses.

1.1.1.-EFECTIVO Y EQUIVALENTES POR UN IMPORTE DE 7,211 MILES DE PESOS

Recursos a corto plazo de gran liquidez que son fácilmente convertibles en importes determinados de efectivo, estando sujetos a un riesgo mínimo de cambio en su valor.

1.1.1.1.-EFECTIVO POR 5 MILES DE PESOS

Recurso disponible para ser utilizado para fondo cambiario en la caja general del ente público.

1.1.1.2.-BANCOS/TESORERÍA POR 7,124 MILES DE PESOS

Representa el monto de efectivo disponible propiedad del ente público, en instituciones bancarias, cuyos saldos al 30 de noviembre de 2024 disponía de:

Cuenta bancaria	Saldo	Utilidad
HSBC 401948-3387	6,489	Operatividad de la Institución
HSBC-401948-3478	0	Donativos
HSBC-401939-1218	501	Programa desayunos escolares
HSBC-406953-8221	0	Derecho de Saneamiento Ambiental
BANORTE-119432-7540	0	Donativos
BANORTE -1194327559	134	Operativa
BANORTE -1194327531	0	Pasaf
TOTAL	**7,124**	

De los saldos bancarios disponibles, en la cuenta número 401948-3387 lo más relevante corresponde al pago del saldo de la factura 294 A de la Ministración del mes de diciembre de 2024, el pago de la factura 267 A de la ministración adicional del mes de noviembre así como al pago de la factura 295 A correspondiente a la ministración adicional del mes de diciembre de 2024, 401948-3478, lo más relevante, corresponde a traspasos entre cuentas, en la cuenta 401939-1218 la parte más relevante corresponde a los ingresos acumulados de enero a diciembre de 2024 por el cobro de desayunos fríos y calientes, en la cuenta 119432-7559 el saldo corresponde a las cuotas de recuperación de los servicios que proporciona el Sistema DIF del Municipio de Benito Juárez como son: Consultas médicas, consultas psicológicas, consultas psiquiátricas, consultas dentales, comparecencias, constancias, el cobro de la guardería de los CADIS, ventas de pan, cursos en los Centros de Desarrollo Comunitario, terapias de rehabilitación, Servicio de transporte inclusivo, entre otros.

1.1.1.6.-DEPÓSITOS DE FONDOS DE TERCEROS EN GARANTÍA POR 82 MILES DE PESOS.

Representa el recurso otorgado a proveedores de bienes y servicios que se integran de siguiente manera: **11 miles de pesos** a favor de Radio móvil Dipsa, S.A. de C.V., por concepto de servicios de telefonía, **35 miles de pesos** a favor de Comisión Federal de Electricidad (por concepto de contrato de instalación servicio de energía eléctrica Nohoch-Nah), **22 miles de pesos** a favor de la Comisión Federal de Electricidad por concepto de F-202302999 contrato con la

C.F.E. para "estancia infantil cadi prado norte" (comprobación SPEI 02716 contrato de C.F.E. "estancia infantil cadi prado norte") y **14 miles de pesos** a favor de la Comisión Federal de Electricidad por concepto de contrato con la CFE. Para la Instalación del Servicio de Energía Eléctrica en la Casa Transitoria del Adulto Mayor.

1.1.2.-DERECHOS A RECIBIR EFECTIVO O EQUIVALENTES POR UN IMPORTE DE 69 MILES DE PESOS

Cuentas por cobrar a corto plazo Representa los derechos de cobro en documentos mercantiles negociables a favor del ente público cuyo origen es distinto a los ingresos que recauda el Sistema DIF Municipal

1.1.2.2.-CUENTAS POR COBRAR A CORTO PLAZO POR 56 MILES DE PESOS

Lo más relevante de esta cuenta lo integran: el cobro pendiente por la cantidad de **$5 miles de pesos** integrada por unos saldos antiguos en la cuenta de Desayunos Escolares Fríos que están en proceso de depuración.

1.1.2.3.-DEUDORES DIVERSOS POR COBRAR A CORTO PLAZO POR 12 MILES DE PESOS

Representa el monto de los derechos de cobro a favor del ente público por responsabilidades y gastos a comprobar, la cantidad más relevante está conformada por un pago que se le hizo al proveedor Maya Motriz para la compra de unas refacciones, sin embargo el proveedor no emite la factura hasta que llegan las piezas y se instalan por lo que a la fecha de la presente aún no nos emite el proveedor la factura.

1.1.2.5.-DEUDORES DIVERSOS POR ANTICIPOS DE LA TESORERÍA A CORTO PLAZO POR 0.00

Representa los montos de los Fondos Revolventes pendientes de comprobar.

1.1.3.1.-ANTICIPO A PROVEEDORES POR ADQUISICIÓN DE BIENES Y PRESTACIÓN DE SERVICIOS A CORTO PLAZO

Representa los anticipos entregados a proveedores por adquisición de bienes y prestación de servicios, previo a la recepción parcial o total que serán exigibles en un plazo menor o igual a doce meses por un monto de **58 miles de pesos**

Con respecto a esta cuenta de anticipo a proveedores, con respecto al monto en cantidad de **23 miles de pesos** se están en proceso de revisión de la antigüedad de las cuentas que la integran para, en su caso, realizar una reunión de trabajo para analizarla y verificar el status y seguimiento, así como la razón por la que continúan estos registros contables y si se considera procedente, incluirlos en una depuración de saldos. De igual manera, la cantidad de **35 miles de pesos** corresponde al anticipo para la compra de un audiómetro para la realización de terapias auditivas del Centro de Atención a la Discapacidad, el cual se tuvo que realizar para poder mandar a pedir dicho aparato, sin embargo, el producto estará llegando en el mes de enero de 2025 así como la factura por la totalidad de la compra.

1.1.5.-ALMACÉN.

Representa el valor de la existencia de materiales y suministros de consumo para el desempeño de las actividades del ente público por un monto de **1,752 miles de pesos** en su mayoría corresponden a saldos del año pasado por bienes donados por PINTURAS MARTINEZ y DISTRIBUIDORA SERVISUR, S. DE R.L. DE C.V. entre otros donativos varios de este año.

Cabe mencionar que, según el reporte del inventario proporcionado por la Coordinación de donativos, en el mes de noviembre se reflejaron entradas por un importe total de 8 miles de pesos así como salidas por un importe de 7 miles de pesos.

1.2.-ACTIVO NO CIRCULANTE 27,651 MILES DE PESOS

Constituido por el conjunto de bienes requeridos por el ente público, sin el propósito de venta, inversiones, valores y derechos cuya realización o disponibilidad se considera en un plazo mayor a doce meses.

1.2.3.-BIENES INMUEBLES INFRAESTRUCTURA Y CONSTRUCCIONES EN PROCESO POR UN MONTO DE 12,841 MILES DE PESOS

Este importe es en valor libros (histórico) representa los activos en edificios no habitacionales; bienes inmuebles necesarios para su optima operación.

1.2.4.-BIENES MUEBLES POR 23, 944 MILES DE PESOS

Representa el monto de los bienes muebles requeridos para el desempeño de las actividades del ente público expresados en valor histórica o en libros y se relacionan en el siguiente cuadro:

Tipo de bien	Valor histórico
1.2.4.1 Mobiliario y equipo de administración	7,773
1.2.4.2 Mobiliario y equipo educacional y recreativo	734
1.2.4.3 Equipo e instrumental médico y de laboratorio	3,683
1.2.4.4 Vehículos y equipo de transporte	8,115
1.2.4.6 Maquinaria, otros equipos y herramientas	3,639
Total	**23,944**

1.2.5.- ACTIVOS INTANGIBLES POR 72 MILES DE PESOS

1.2.5.1 Software por 47 miles de pesos este Importe representa los derechos de uso del Software del programa COMPAQ 1 para nóminas.

1.2.5.4 Licencias por 25 miles de pesos este Importe representa los derechos de uso de licencia del programa denominado Sistema Automatizado de Administración y Contabilidad Gubernamental (SAACG.net)

1.2.6.3.- DEPRECIACIÓN ACUMULADA DE BIENES MUEBLES POR -9,206 MILES DE PESOS

Representa el monto de la depreciación de bienes muebles, de acuerdo con los lineamientos que emite el CONAC. Está integrado por los montos acumulados del ejercicio y de ejercicios fiscales anteriores.

2.-PASIVO

Obligaciones presentes del ente público, virtualmente ineludibles, identificadas, cuantificadas en términos monetarios y que representan una disminución futura de beneficios económicos, derivadas de operaciones ocurridas en el pasado que le han afectado económicamente.

2.1.-PASIVO CIRCULANTE POR 277 MILES DE PESOS

Constituido por las obligaciones cuyo vencimiento será en un periodo menor o igual a doce meses.

2.1.1.-CUENTAS POR PAGAR A CORTO PLAZO POR 233 MILES DE PESOS

Estas cuentas de pasivo representan los compromisos contraídos con proveedores de bienes y
Servicios e impuestos retenidos por enterar al SAT y otros conceptos más relevantes:

Pasivo circulante	Importe	Concepto
2.1.1.2 Proveedores por pagar a corto plazo: Representa los adeudos con proveedores derivados de las operaciones del ente público, con vencimiento menor o igual a doce meses.	**33**	Compromisos contraídos con proveedores de bienes y servicios al 31 de diciembre de 2024.
2.1.1.7 Retenciones y contribuciones por pagar a corto plazo: Representa el monto de retenciones efectuadas	**185**	ISR retenido a personal que eroga en el régimen de honorarios asimilables a salario primera y segunda quincena del mes de diciembre de 2024.
2.1.1.9 Otras cuentas por pagar a corto plazo	**15**	Importe por pagar a DIF Estatal por concepto de los ingresos recaudados del programa de desayunos fríos y de desayunos calientes.
Total	**233**	

2.1.5.9.- OTROS PASIVOS DIFERIDOS A CORTO PLAZO POR 44 MILES DE PESOS

Representa las obligaciones del ente público cuyo beneficio se recibió por anticipado, lo más relevante corresponde a un recurso por concepto de pensiones por pagar que se viene arrastrando de ejercicios anteriores, así como se recibió un depósito en cantidad de $4 miles de pesos en la cuenta bancaria terminación 1218 de HSBC el cuál no ha podido ser identificado por lo que lo estamos registrando el

abono en la cuenta de acreedores.

2.2.- PASIVO NO CIRCULANTE 148 MILES DE PESOS

Constituido por las obligaciones cuyo vencimiento será posterior a doce meses.

2.2.1.1 PROVEEDORES POR PAGAR A LARGO PLAZO: REPRESENTA LOS ADEUDOS CON PROVEEDORES DERIVADOS DE OPERACIONES DEL ENTE PÚBLICO, CON VENCIMIENTO MAYOR A DOCE MESES POR 105 MILES DE PESOS

Representa el monto de los adeudos del ente público que se deberá de pagar en un plazo mayor a doce meses, esta cantidad viene de proveedores de bienes y servicios de administraciones de los años 2017 y 2018.

Cabe mencionar que, de conformidad al artículo 2460 del Código Civil del Estado de Quintana Roo, se desprende que los Municipios y las demás personas Jurídicas de orden público se considerarán como particulares para la prescripción de las acciones y los derechos de orden privado que tengan a su favor o en su contra. Una vez señalado lo anterior, de conformidad con el artículo 2461 del mismo ordenamiento Jurídico, fuera de los casos expresamente exceptuados por la ley, se necesita el lapso de seis años contados desde que una obligación pudo exigirse, para que se extinga el derecho de pedir su cumplimiento. De manera que, para que pueda operar la figura de la prescripción éstos deberán cumplir con los supuestos establecidos en dichos numerales.

Por lo anterior y toda vez que éste pasivo se generó en los años 2017 y 2018, no aplica la figura de la prescripción.

No obstante, lo anterior, la cantidad de 105 (miles de pesos) está en proceso de revisión nuevamente, con la finalidad de verificar el fundamento anteriormente mencionado y definir en qué términos y bajo que fundamento se le daría seguimiento a esta cuenta contable.

2.2.5.1.- FONDOS EN GARANTÍA A LARGO PLAZO POR 43 MILES DE PESOS

Esta cuenta representa depósitos efectuados por arrendatarios de los parques del Sistema DIF Municipal.

III) NOTAS AL ESTADO DE VARIACIÓN EN LA HACIENDA PÚBLICA

3.-HACIENDA PUBLICA/PATRIMONIO

Representa la diferencia del activo y pasivo del ente público incluye la gestión de ejercicios anteriores.

3.1.-HACIENDA PÚBLICA PATRIMONIO CONTRIBUIDO POR 22,517 MILES DE PESOS

Representa las aportaciones con fines permanentes del sector privado, público y externo que incrementa la Hacienda Pública/patrimonio del ente público, así como los efectos identificables que le afecten de acuerdo con los lineamientos que el emita el CONAC, este importe acumula resultados de ejercicios de 2002 al 2024.

3.2.- HACIENDA PÚBLICA PATRIMONIO GENERADO POR 13,799 MILES DE PESOS

Representa la acumulación de resultados de la gestión de ejercicios anteriores, incluyendo las aplicaciones a reservas, resultado del ejercicio en operación y los eventos identificables y cuantificables; que se integra con el resultado del ejercicio (ahorro/desahorro)por un Importe de **2,308 miles de pesos** y resultados de ejercicios anteriores por **11,491 miles de pesos**

3.2.1 RESULTADOS DEL EJERCICIO (AHORRO/DESAHORRO) POR UN IMPORTE DE 2,308 MILES DE PESOS

Representa el monto del resultado del resultado de la gestión del ejercicio, respecto de los ingresos y gastos corrientes.

3.2.2 RESULTADOS DE EJERCICIOS ANTERIORES POR UN IMPORTE DE 11,491 MILES DE PESOS

Representa el monto correspondiente de resultados de la gestión acumulados provenientes de ejercicios anteriores.

IV) NOTAS AL ESTADO DE FLUJOS DE EFECTIVO

EFECTIVO Y EQUIVALENTES

1.-El análisis de los saldos inicial y final al 31 de diciembre de 2024 que figuran en la última parte del estado de flujos de efectivo en la cuenta de efectivo y equivalentes como sigue:

	2024	2023
Efectivo en Bancos-Tesorería	**7,125**	**4,215**
Efectivo en Bancos- Dependencias	0	0
Inversiones temporales (hasta 3 meses)	0	0
Fondos con afectación específica	4	5
Depósitos de fondos de terceros y otros	82	68
Total de Efectivo y Equivalentes	**7,211**	**4,288**

2.-Detallar las adquisiciones de bienes e inmuebles con monto global, y en su caso porcentaje de estas adquisiciones que fueron realizadas mediante subsidios de capital del sector central. Adicionalmente, revelar el importe de los pagos que durante el período se hicieron por la compra de los elementos citados:

Tipo de bien	2024	2023
Mobiliario y equipo de administración	Durante el periodo del 01 al 31 de diciembre de 2024; no se adquirieron bienes mediante subsidios	
Mobiliario y equipo educacional y recreativo		
Equipo e instrumental médico y de laboratorio		
Vehículos y equipo de transporte		
Maquinaria, otros equipos y herramientas		
Total		

3.-Conciliación de los flujos de efectivo Netos de la actividad de operación y la Cuenta de Ahorro/Desahorro.

	Ejercicio 2024	Ejercicio 2023
Ahorro/Desahorro antes de rubros Extraordinarios	**3,266**	**6,878**
Movimientos de partidas (o rubros) que no afectan al efectivo.	**0**	**0**

	Ejercicio 2024	Ejercicio 2023
Depreciación acumulada	-9,206	-8,021
Amortización	0	0
Incrementos en las provisiones	0	0
Incremento en inversiones producido por revaluación	0	0
Ganancia/pérdida en venta de propiedad, planta y equipo	0	0
Incremento en cuentas por cobrar	0	0
Partidas extraordinarias	0	0

V) CONCILIACIÓN ENTRE LOS INGRESOS PRESUPUESTARIOS Y CONTABLES, ASÍ COMO ENTRE LOS EGRESOS PRESUPUESTARIOS Y LOS GASTOS CONTABLES.

1. Total de Ingresos Presupuestarios	48,547

2. Más Ingresos Contables No Presupuestarios	0
2.1 Ingresos Financieros	0
2.2 Incremento por Variación de Inventarios	0
2.3 Disminución del Exceso de Estimaciones por Pérdida o Deterioro u Obsolescencia	0
2.4 Disminución del Exceso de Provisiones	0
2.5 Otros Ingresos y Beneficios Varios	0
2.6 Otros Ingresos Contables No Presupuestarios	0

3. Menos Ingresos Presupuestarios No Contables	0
3.1 Aprovechamientos Patrimoniales	0
3.2 Ingresos Derivados de Financiamientos	0

4. Total de Ingresos Contables	48,547

1. Total de Egresos Presupuestarios	45,397

2. Menos Egresos Presupuestarios No Contables	15,588
2.1 Materias Primas y Materiales de Producción y Comercialización	197
2.2 Materiales y Suministros	15,049
2.3 Mobiliario y Equipo de Administración	144

1. Total de Egresos Presupuestarios	45,397
2.4 Mobiliario y Equipo Educacional y Recreativo	34
2.5 Equipo e Instrumental Médico y de Laboratorio	117
2.6 Vehículos y Equipo de Transporte	0
2.7 Equipo de Defensa y Seguridad	0
2.8 Maquinaria, Otros Equipos y Herramientas	47
2.9 Activos Biológicos	0
2.10 Bienes Inmuebles	0
2.11 Activos Intangibles	0
2.12 Obra Pública en Bienes de Dominio Público	0
2.13 Obra Pública en Bienes Propios	0
2.14 Acciones y Participaciones de Capital	0
2.15 Compra de Títulos y Valores	0
2.16 Concesión de Préstamos	0
2.17 Inversiones en Fideicomisos, Mandatos y Otros Análogos	0
2.18 Provisiones para Contingencias y Otras Erogaciones Especiales	0
2.19 Amortización de la Deuda Pública	0
2.20 Adeudos de Ejercicios Fiscales Anteriores (ADEFAS)	0
2.21 Otros Egresos Presupuestarios No Contables	0

3. Más Gastos Contables No Presupuestarios	16,431
3.1 Estimaciones, Depreciaciones, Deterioros, Obsolescencia y Amortizaciones	1,185
3.2 Provisiones	0
3.3 Disminución de Inventarios	0
3.4 Otros Gastos	0
3.5 Inversión Pública No Capitalizable	0
3.6 Materiales y Suministros (consumos)	15,246
3.7 Otros Gastos Contables No Presupuestarios	0

4. Total De Gastos Contables	46,239

c) NOTAS DE MEMORIA (CUENTAS DE ORDEN)

Las cuentas de orden se utilizan para registrar movimientos de valores que no afecten o modifiquen el balance del Sistema DIF Municipal de Benito Juárez, sin embargo, su incorporación en libros es necesaria con fines de recordatorio

contable, de control y en general sobre los aspectos administrativos, o bien, para consignar sus derechos o responsabilidades contingentes que puedan, o no, presentarse en el futuro.

Las cuentas que se manejan para efectos de estas Notas son las siguientes:

Cuentas de Orden Contables y Presupuestarias:

Contables:

Valores

Emisión de obligaciones

Avales y garantías

Juicios

PASIVOS CONTINGENTES

Informe Sobre Pasivos Contingentes
Al 31 de diciembre de 2024

En cumplimiento a lo dispuesto por los artículos 46, fracción I, inciso f y 52 de la Ley General de Contabilidad Gubernamental, en relación al Informe Sobre Pasivos Contingentes, se informa que el organismo público descentralizado Sistema para el D.I.F. del Municipio de Benito Juárez, presenta al 31 de diciembre de 2024, pasivos contingentes por un monto de 1,381 miles de pesos derivado de las demandas laborales.

Demandas laborales. De la documentación con que cuenta la Unidad Jurídica del Sistema DIF Municipal se encontró que se tiene dos demandas laborales enumeradas a continuación:

> Demanda con número de expediente DIT-126/2014 entablada por Rosalía Miriam Flores Aguirre ante el Tribunal de Conciliación y Arbitraje el 20 de abril de 2014 exigiendo el pago de 874 miles de pesos que incluyen horas extras, indemnización, salarios caídos, vacaciones, aguinaldo, prima de antigüedad y diferencias de salario según consta en la Tarjeta Informativa "prestaciones laborales" entregada por Unidad Jurídica.

La demanda está dirigida al H. Ayuntamiento de Benito Juárez, no obstante, su lugar de trabajo fue en las Instalaciones del Sistema para el Desarrollo Integral de

la Familia del Municipio de Benito Juárez desempeñando el puesto de enfermera en la Coordinación de Casa de Asistencia Temporal

Aún se encuentra en proceso, registro contable en cuentas de orden.

Demanda con número de expediente DIT-096/2019 entablada por Tomas Castro Torres ante la Junta Especializada de Conciliación y arbitraje de la Ciudad de Cancún, Quintana Roo el 29 de noviembre de 2013 exigiendo el pago de indemnización, salarios caídos, vacaciones, prima de vacaciones, aguinaldo, prima de antigüedad, y el salario devengado de 1 día, ascendiendo a un monto de 508 miles de pesos según consta en la Tarjeta Informativa "prestaciones laborales" entregada por la Unidad Jurídica.

Se demandó al H. Ayuntamiento de Benito Juárez y al Sistema para Desarrollo Integral de la Familia del Municipio de Benito Juárez, así también el demandante solicito el llamado a juicio a un tercero interesado, el Instituto Mexicano del Seguro Social.

Su centro de trabajo fue en la Coordinación del Adulto Mayor desempeñándose como Auxiliar administrativo Y Operativo en el DIF Municipal.

Aún se encuentra en proceso, registro contable en cuentas de orden.

Contratos para Inversión Mediante Proyectos para Prestación de Servicios (PPS) y Similares

Bienes concesionados o en comodato

CUENTAS DE ORDEN PRESUPUESTARIO

Cuentas de ingresos

Cuentas de egresos

Cuentas de Orden Presupuestarias de Ingresos	
Concepto	**2024**
Ley de Ingresos Estimada	49,585
Ley de Ingresos por Ejecutar	3,671
Modificaciones a la Ley de Ingresos Estimada	2,634

Ley de Ingresos Devengada	48,547
Ley de Ingresos Recaudada	48,546

Cuentas de Orden Presupuestarias de Egresos	
Concepto	**2024**
Presupuesto de Egresos Aprobado	49,585
Presupuesto de Egresos por Ejercer	6,821
Modificaciones al Presupuesto de Egresos Aprobado	2,634
Presupuesto de Egresos Comprometido	-
Presupuesto de Egresos Devengado	45,397
Presupuesto de Egresos Ejercido	-
Presupuesto de Egresos Pagado	45,180

Bajo protesta de decir verdad declaramos que los Estados Financieros y sus Notas son razonablemente correctos y responsabilidad del emisor.

A T E N T A M E N T E

Directora General

C. Doris Marisol Sendo Rodríguez

Directora Administrativa y de Finanzas

Mtra. Shanty Garciga Lara

2. ESTADOS E INFORMES PRESUPUESTARIOS

2.1 ESTADO ANALÍTICO DE INGRESOS

Sistema para el Desarrollo Integral de la Familia del Municipio de Benito Juárez
Estado Analítico de Ingresos
Del 01 de enero al 31 de diciembre de 2024
(Miles de pesos)

Rubro de Ingresos / Fuente de Financiamiento	Ingresos					
	Estimado	Ampliaciones / (Reducciones)	Modificado	Devengado	Recaudado	Diferencia
Impuestos	0	0	0	0	0	0
Cuotas Y Aportaciones De Seguridad Social	0	0	0	0	0	0
Contribuciones De Mejoras	0	0	0	0	0	0
Derechos	0	0	0	0	0	0
Productos	0	0	0	0	0	0
Aprovechamientos	0	0	0	0	0	0
Ingresos Por Venta De Bienes, Prestación De Servicios Y Otros Ingresos	3,913	633	4,546	4,547	4,546	633
Participaciones, Aportaciones, Convenios, Incentivos Derivados De La Colaboración Fiscal Y Fondos Distintos De Aportaciones	0	0	0	0	0	0
Transferencias, Asignaciones, Subsidios Y Subvenciones, Y Pensiones Y Jubilaciones	45,672	2,000	47,672	44,000	44,000	-1,671
Ingresos Derivados De Financiamientos	0	0	0	0	0	0
Total	**49,585**	**2,633**	**52,218**	**48,547**	**48,546**	**-1,038**
				Ingresos Excedentes		

Rubro de Ingresos / Fuente de Financiamiento	Ingreso					
	Estimado	Ampliaciones / (Reducciones)	Modificado	Devengado	Recaudado	Diferencia
Ingresos del Poder Ejecutivo Federal o Estatal y de los Municipios						
Impuestos	0	0	0	0	0	0
Cuotas Y Aportaciones De Seguridad Social	0	0	0	0	0	0
Contribuciones De Mejoras	0	0	0	0	0	0
Derechos	0	0	0	0	0	0
Productos	0	0	0	0	0	0
Aprovechamientos	0	0	0	0	0	0
Participaciones, Aportaciones, Convenios, Incentivos Derivados De La Colaboración Fiscal Y Fondos Distintos De Aportaciones	0	0	0	0	0	0
Transferencias, Asignaciones, Subsidios Y Subvenciones, Y Pensiones Y Jubilaciones	0	0	0	0	0	0
Ingresos De Los Entes Públicos De Los Poderes Legislativo Y Judicial, De Los Órganos Autónomos Y Del Sector Paraestatal O Paramunicipal, Así Como De Las Empresas Productivas Del Estado						
Cuotas Y Aportaciones De Seguridad Social	0	0	0	0	0	0
Productos	0	0	0	0	0	0
Ingresos Por Venta De Bienes, Prestación De Servicios Y Otros Ingresos	3,913	633	4,546	4,547	4,546	633
Transferencias, Asignaciones, Subsidios Y Subvenciones, Y Pensiones Y Jubilaciones	45,672	2,000	47,672	44,000	44,000	-1,671
Ingresos Derivados De Financiamiento	0	0	0	0	0	0
Total	**49,585**	**2,633**	**52,218**	**48,547**	**48,546**	**-1,038**
				Ingresos Excedentes		

1 Incluye intereses que generan las cuentas bancarias del Poder Ejecutivo de la Federación, de las Entidades Federativas, así como de los Municipios.
2 Incluye donativos en efectivo del Poder Ejecutivo, entre otros aprovechamientos.
3 Otros Ingresos se refiere a los ingresos propios obtenidos por los Poderes Legislativo y Judicial, los Órganos Autónomos y las Entidades de la Administración Pública Paraestatal y Paramunicipal, por sus actividades diversas no inherentes a su operación que generan recursos y que no sean ingresos por venta de bienes o prestación de servicios, tales como donativos en efectivo, entre otro.

Directora General	Coordinación de Recursos Financieros	Directora Administrativa y de Finanzas
C. Doris Marisol Sendo Rodriguez	L.C. María Elvira Mateos Porragas	Mtra. Shanty Garciga Lara

2.1.1 ANÁLISIS Y EVOLUCIÓN DE LOS INGRESOS PRESUPUESTARIOS

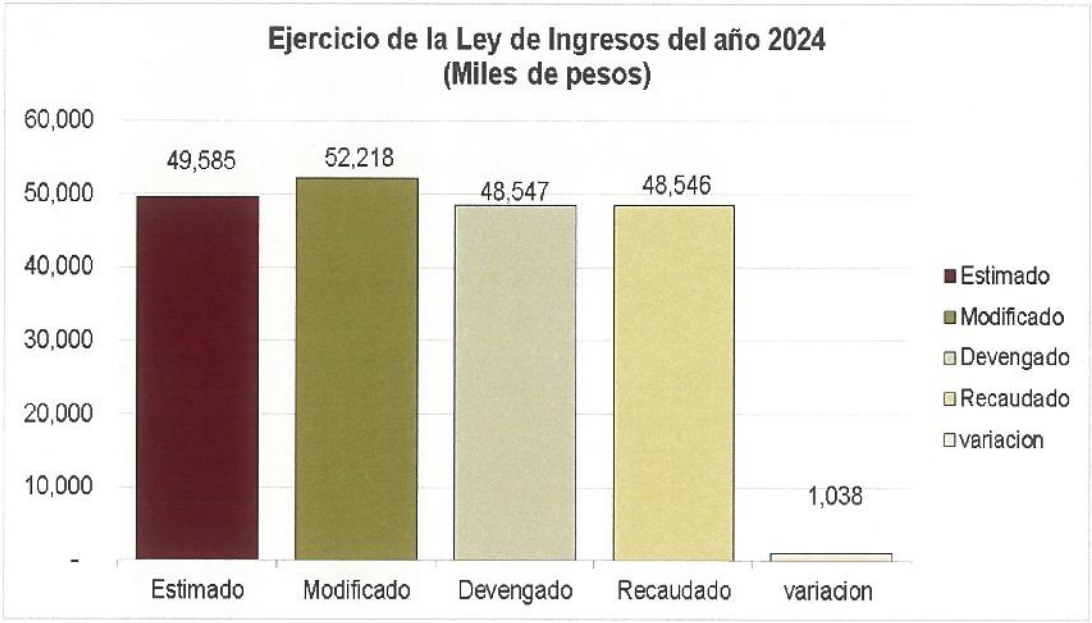

Las causas primordiales que explican las variaciones observadas:

Variación entre el presupuesto de ingresos devengado y el presupuesto aprobado:

En el ejercicio 2024, la Ley de Ingresos Estimada por el Sistema para el Desarrollo Integral de la Familia Municipio de Benito Juárez, Quintana Roo, fue por un importe de $49,585 miles de pesos, en lo que respecta al devengado el importe descendió a $48,548 miles de pesos cifra menor a los ingresos que fueron estimados en el ejercicio, por lo que se obtuvieron ingresos menores a los estimados en un - 2.0%.

2.2 ESTADOS ANALÍTICOS DEL EJERCICIO DEL PRESUPUESTO DE EGRESOS

2.2.1 ESTADO ANALÍTICO DE EJERCICIO DEL PRESUPUESTO DE EGRESOS POR CLASIFICACIÓN ADMINISTRATIVA

Sistema para el Desarrollo Integral de la Familia del Municipio de Benito juarez
Estado Analítico del Ejercicio del Presupuesto de Egresos
Clasificación Administrativa
Del 1 de Enero al 31 de diciembre de 2024
(Miles de pesos)

Concepto	Egresos					
	Aprobado	Ampliaciones / (Reducciones)	Modificado	Devengado	Pagado	Subejercicio
Sector Público Municipal						
Sector Público no financiero						
Gobierno general municipal						
Gobierno municipal						
Organo ejecutivo Municipal						
Sistema para el Desarrollo Integral de la Familia del Municipio de Benito juarez	49,585	2,633	52,218	45,397	45,180	6,821
Total del Egreso	49,585	2,633	52,218	45,397	45,180	6,821

Directora General	Coordinación de Recursos Financieros	Directora Administrativa y de Finanzas
C. Doris Marisol Sendo Rodríguez	L.C. María Elvira Mateos Porragas	Mtra. Shanty Garciga Lara

2.2.2 ESTADO ANALÍTICO DE EJERCICIO DEL PRESUPUESTO DE EGRESOS CLASIFICACIÓN ECONÓMICA (POR TIPO DE GASTO)

Sistema para el Desarrollo Integral de la Familia del Municipio de Benito Juárez Estado Analítico del Ejercicio del Presupuesto de Egresos Clasificación Económica (por Tipo de Gasto) Del 1 de enero al 31 de diciembre de 2024 (Miles de pesos)						
Concepto	Egresos					
	Aprobado	Ampliaciones / (Reducciones)	Modificado	Devengado	Pagado	Subejercicio
Gasto Corriente	49,531	2,275	51,805	45,054	44,837	6,751
Gasto de Capital	54	359	413	343	343	70
Amortización de la deuda y disminución de pasivos	0	0	0	0	0	0
Pensiones y Jubilaciones	0	0	0	0	0	0
Participaciones	0	0	0	0	0	0
Total del Gasto	**49,585**	**2,634**	**52,218**	**45,397**	**45,180**	**6,821**

Directora General	Coordinación de Recursos Financieros	Directora Administrativa Y De Finanzas
C. Doris Marisol Sendo Rodríguez	L.C. Maria Elvira Mateos Porragas	Mtra. Shanty Garciga Lara

2.2.3 ESTADO ANALÍTICO DE EJERCICIO DEL PRESUPUESTO DE EGRESOS CLASIFICACIÓN POR OBJETO DEL GASTO (CAPÍTULO Y CONCEPTO)

Sistema para el Desarrollo Integral de la Familia del Municipio de Benito Juárez
Estado Analítico del Ejercicio del Presupuesto de Egresos
Clasificación por Objeto del Gasto (Capítulo y Concepto)
Del 1 de enero al 31 de diciembre de 2024
(Miles de pesos)

Concepto	Egresos					
	Aprobado	Ampliaciones / (Reducciones)	Modificado	Devengado	Pagado	Subejercicio
Servicios Personales	**29,136**	**-2,486**	**26,650**	**20,896**	**20,717**	**5,754**
Remuneraciones al Personal de Carácter Permanente	0	0	0	0	0	0
Remuneraciones al Personal de Carácter Transitorio	27,769	-1,121	26,648	20,896	20,717	5,751
Remuneraciones Adicionales y Especiales	0	0	0	0	0	0
Seguridad Social	0	0	0	0	0	0
Otras Prestaciones Sociales y Económicas	0	0	0	0	0	0
Previsiones	1,367	-1,365	2	0	0	2
Pago de Estímulos a Servidores Públicos	0	0	0	0	0	0
Materiales y Suministros	**8,731**	**6,777**	**15,508**	**15,246**	**15,246**	**262**
Materiales de Administración, Emisión de Documentos y Artículos Oficiales	2,500	1,469	3,969	3,875	3,875	94
Alimentos y Utensilios	3,350	3,095	6,445	6,377	6,377	68
Materias Primas y Materiales de Producción y Comercialización	0	197	197	197	197	0
Materiales y Artículos de Construcción y de Reparación	0	932	932	930	930	2
Productos Químicos, Farmacéuticos y de Laboratorio	800	94	894	863	863	31
Combustibles, Lubricantes y Aditivos	2,000	37	2,037	1,983	1,983	54
Vestuario, Blancos, Prendas de Protección y Artículos Deportivos	0	125	125	125	125	0
Materiales y Suministros para Seguridad	0	0	0	0	0	0
Herramientas, Refacciones y Accesorios Menores	81	828	909	896	896	13
Servicios Generales	**3,103**	**2,131**	**5,234**	**5,044**	**5,006**	**190**
Servicios Básicos	900	59	959	779	746	180
Servicios de Arrendamiento	845	192	1,037	1,033	1,033	4
Servicios Profesionales, Científicos, Técnicos y Otros Servicios	616	849	1,465	1,461	1,461	4
Servicios Financieros, Bancarios y Comerciales	501	195	696	695	695	1
Servicios de Instalación, Reparación, Mantenimiento y Conservación	61	321	382	382	382	0
Servicios de Comunicación Social y Publicidad	0	0	0	0	0	0
Servicios de Traslado y Viáticos	140	314	454	454	454	0
Servicios Oficiales	0	113	113	113	113	0
Otros Servicios Generales	40	88	128	127	122	1
Transferencias, Asignaciones, Subsidios y Otras Ayudas	**3,500**	**396**	**3,896**	**3,868**	**3,868**	**28**
Transferencias Internas y Asignaciones al Sector Público	0	0	0	0	0	0
Transferencias al resto del Sector Público	0	0	0	0	0	0
Subsidios y Subvenciones	0	0	0	0	0	0
Ayudas Sociales	3,500	396	3,896	3,868	3,868	28
Pensiones y Jubilaciones	0	0	0	0	0	0
Transferencias a Fideicomisos, Mandatos y Otros Análogos	0	0	0	0	0	0
Transferencias a la Seguridad Social	0	0	0	0	0	0
Donativos	0	0	0	0	0	0
Tranferencias al exterior	0	0	0	0	0	0
Bienes Muebles, Inmuebles e Intangibles	**54**	**359**	**413**	**343**	**343**	**70**
Mobiliario y Equipo de Administración	0	144	144	144	144	0
Mobiliario y Equipo Educacional y Recreativo	0	34	34	34	34	0
Equipo e Instrumental Médico y de Laboratorio	0	117	117	117	117	0
Vehículos y Equipo de Transporte	0	0	0	0	0	0
Equipo de Defensa y Seguridad	0	0	0	0	0	0
Maquinaria, Otros Equipos y Herramientas	0	118	118	48	48	70
Activos Biológicos	0	0	0	0	0	0
Bienes Inmuebles	0	0	0	0	0	0
Activos Intangibles	54	-54	0	0	0	0
Inversión Pública	**0**	**0**	**0**	**0**	**0**	**0**
Obra Pública en Bienes de Dominio Público	0	0	0	0	0	0
Obra Pública en Bienes Propios	0	0	0	0	0	0
Proyectos Productivos y Acciones de Fomento	0	0	0	0	0	0
Inversiones Financieras y Otras Provisiones	**5,061**	**-4,544**	**517**	**0**	**0**	**517**
Inversiones para el Fomento de Actividades Productivas	0	0	0	0	0	0
Acccines y Participaciones de Capital	0	0	0	0	0	0
Compra de Títulos y Valores	0	0	0	0	0	0
Concesión de Préstamos	0	0	0	0	0	0
Inversiones en Fideicomisos, Mandatos y Otros Análogos	0	0	0	0	0	0
Otras Inversiones Financieras	0	0	0	0	0	0
Provisiones para Contingencias y Otras Erogaciones Especiales	5,061	-4,544	517	0	0	517
Participaciones y Aportaciones	**0**	**0**	**0**	**0**	**0**	**0**
Participaciones	0	0	0	0	0	0
Aportaciones	0	0	0	0	0	0
Convenios	0	0	0	0	0	0
Deuda Pública	**0**	**0**	**0**	**0**	**0**	**0**
Amortización de la Deuda Pública	0	0	0	0	0	0
Intereses de la Deuda Pública	0	0	0	0	0	0
Comisiones de la Deuda Pública	0	0	0	0	0	0
Gastos de la Deuda Pública	0	0	0	0	0	0
Costo por Coberturas	0	0	0	0	0	0
Apoyos Financieros	0	0	0	0	0	0
Adeudos de Ejercicios Fiscales Anteriores (ADEFAS)	0	0	0	0	0	0
Total del Gasto	**49,585**	**2,634**	**52,218**	**45,397**	**45,180**	**6,821**

Directora General	Coordinación de Recursos Financieros	Directora Administrativa Y De Finanzas
C. Doris Marisol Sendo Rodríguez	L.C. María Elvira Mateos Porragas	Mtra. Shanty García Lara

2.2.4 ESTADO ANALÍTICO DE EJERCICIO DEL PRESUPUESTO DE EGRESOS CLASIFICACIÓN FUNCIONAL (FINALIDAD Y FUNCIÓN)

Sistema para el Desarrollo Integral de la Familia del Municipio de Benito Juárez
Estado Analítico del Ejercicio del Presupuesto de Egresos
Clasificación Funcional (Finalidad y Función)
Del 1 de enero al 31 de diciembre de 2024
(Miles de pesos)

Concepto	Egresos					
	Aprobado	Ampliaciones / (Reducciones)	Modificado	Devengado	Pagado	Subejercicio
Gobierno	**0**	**0**	**0**	**0**	**0**	**0**
Legislación	0	0	0	0	0	0
Justicia	0	0	0	0	0	0
Coordinación De La Política De Gobierno	0	0	0	0	0	0
Relaciones Exteriores	0	0	0	0	0	0
Asuntos Financieros Y Hacendarios	0	0	0	0	0	0
Seguridad Nacional	0	0	0	0	0	0
Asuntos De Orden Público Y De Seguridad Interior	0	0	0	0	0	0
Otros Servicios Generales	0	0	0	0	0	0
Desarrollo Social	**49,585**	**2,634**	**52,218**	**45,397**	**45,180**	**6,821**
Protección Ambiental	0	0	0	0	0	0
Vivienda Y Servicios A La Comunidad	0	0	0	0	0	0
Salud	0	0	0	0	0	0
Recreación, Cultura Y Otras Manifestaciones Sociales	0	0	0	0	0	0
Educación	0	0	0	0	0	0
Protección Social	49,585	2,634	52,218	45,397	45,180	6,821
Otros Asuntos Sociales	0	0	0	0	0	0
Desarrollo Económico	**0**	**0**	**0**	**0**	**0**	**0**
Asuntos Económicos, Comerciales Y Laborales En General	0	0	0	0	0	0
Agropecuaria, Silvicultura, Pesca Y Caza	0	0	0	0	0	0
Combustibles Y Energía	0	0	0	0	0	0
Minería, Manufacturas Y Construcción	0	0	0	0	0	0
Transporte	0	0	0	0	0	0
Comunicaciones	0	0	0	0	0	0
Turismo	0	0	0	0	0	0
Ciencia, Tecnología E Innovación	0	0	0	0	0	0
Otras Industrias Y Otros Asuntos Económicos	0	0	0	0	0	0
Otras No Clasificadas En Funciones Anteriores	**0**	**0**	**0**	**0**	**0**	**0**
Transacciones De La Deuda Pública / Costo Financiero De La Deuda	0	0	0	0	0	0
Transferencias, Participaciones Y Aportaciones Entre Diferentes Niveles Y Órdenes De Gobierno	0	0	0	0	0	0
Saneamiento Del Sistema Financiero	0	0	0	0	0	0
Adeudos De Ejercicios Fiscales Anteriores	0	0	0	0	0	0
Total del Gasto	**49,585**	**2,634**	**52,218**	**45,397**	**45,180**	**6,821**

Directora General	Coordinación de Recursos Financieros	Directora Administrativa Y De Finanzas
C. Doris Marisol Sendo Rodríguez	L.C. María Elvira Mateos Porragas	Mtra. Shanty Garciga Lara

2.2.5 ENDEUDAMIENTO NETO

Endeudamiento Neto Del 1 al 31 de diciembre de 2024 (Miles de pesos)			
Identificación de Crédito o Instrumento	Contratación/Colocación	Amortización	Endeudamiento Neto
	A	B	C = A - B
Créditos Bancarios			
----	0	0	0
----	0	0	0
----	0	0	0
Total Créditos Bancarios	0	0	0
Otros Instrumentos de Deuda			
----	0	0	0
----	0	0	0
----	0	0	0
----	0	0	0
Total Otros Instrumentos de Deuda	0	0	0
Total	**0**	**0**	**0**

NO APLICA

2.2.6 INTERESES DE LA DEUDA

Sistema para el Desarrollo Integral de la Familia del Municipio de Benito Juárez
Intereses de la Deuda
Del 1 de enero al 31 de diciembre de 2024

Identificación de Crédito o Instrumento	Devengado	Pagado
Créditos Bancarios		
-------	0	0
-------	0	0
-------	0	0
-------	0	0
Total de Intereses de Créditos Bancarios	**0**	**0**
Otros Instrumentos de Deuda		
-------	0	0
-------	0	0
-------	0	0
-------	0	0
Total de Intereses de Otros Instrumentos de Deuda	**0**	**0**
TOTAL	**0**	**0**

NO APLICA

2.2.7 INDICADORES DE POSTURA FISCAL

Sistema para el Desarrollo Integral de la Familia del Municipio de Benito Juárez Indicadores de Postura Fiscal Del 1 de enero al 31 de diciembre de 2024 (Miles de pesos)			
Concepto	**Estimado / Aprobado**	**Devengado**	**Recaudado / Pagado**
I. Ingresos Presupuestarios	**49,585**	**48,548**	**48,546**
1. Ingresos del Gobierno de la Entidad Federativa	0	0	0
2. Ingresos del Sector Paraestatal	49,585	48,548	48,546
II. Egresos Presupuestarios	**49,585**	**45,397**	**45,180**
3. Egresos del Gobierno de la Entidad Federativa	0	0	0
4. Egresos del Sector Paraestatal	49,585	45,397	45,180
III. Balance Presupuestario (Superávit o Déficit) (III = I - II)	**0**	**3,151**	**3,367**

Concepto	Estimado / Aprobado	Devengado	Recaudado / Pagado
III. Balance Presupuestario (Superávit o Déficit)	**0**	**3,151**	**3,367**
IV. Intereses, Comisiones y Gastos de la Deuda	**0**	**0**	**0**
V. Balance Primario (Superávit o Déficit) (V= III + IV)	**0**	**3,151**	**3,367**

Concepto	Estimado / Aprobado	Devengado	Recaudado / Pagado
A. Financiamiento			
	0	**0**	**0**
B. Amortización de la deuda			
	0	**0**	**0**
C. Financiamiento Neto			
	0	**0**	**0**

2.3 ANÁLISIS DE EJERCICIO DEL PRESUPUESTO DE EGRESOS

2.3.1 PRESUPUESTO APROBADO Y ADECUACIONES

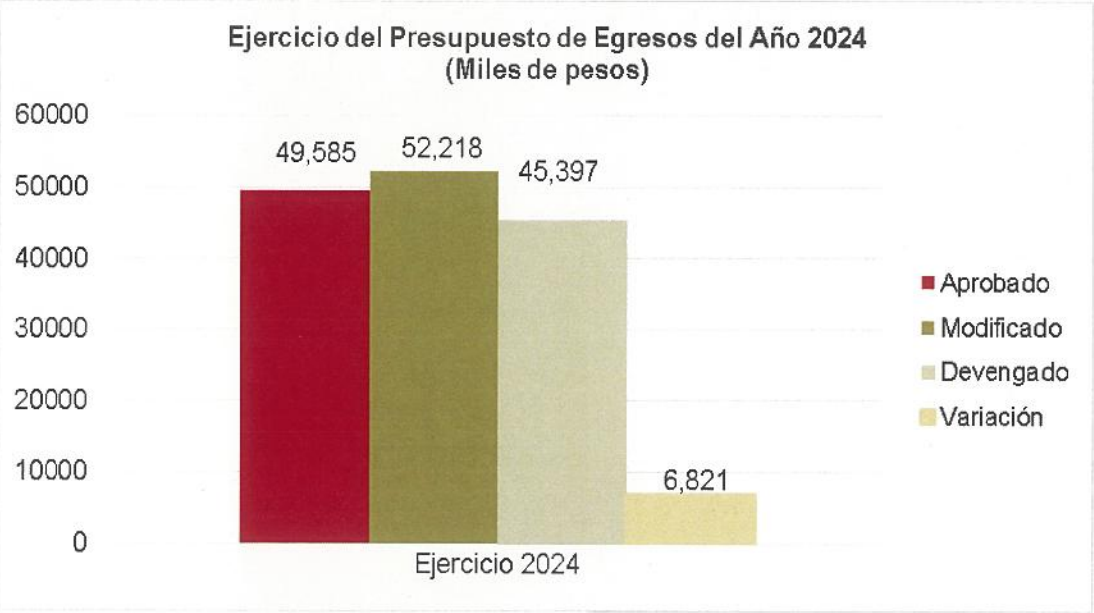

El presupuesto de egresos aprobado para el Sistema para el Desarrollo Integral de la Familia del Municipio de Benito Juárez, Quintana Roo, ascendió a la suma de $49,585 miles de pesos, ese importe, fue modificado mediante ampliaciones y reducciones líquidas presupuestales durante el año 2024, con un efecto neto igual a $ 2,634 miles de pesos, quedando un presupuesto modificado de $52,218 miles de pesos, de los cuales se devengo la cantidad de $45,397 miles de pesos en el año fiscal del que se rinde cuenta en este informe.

2.3.2 EJERCICIO DEL PRESUPUESTO DE EGRESOS 2024

ANÁLISIS DEL EJERCICIO DEL PRESUPUESTO DE EGRESOS DEL AÑO 2024

En el ejercicio 2024, el presupuesto devengado fue de $ 45,397 miles de pesos, cifra menor en -8.44 puntos porcentuales con relación al presupuesto aprobado de $ 49,585 miles de pesos. A continuación se presentan la integración del tipo de gasto corriente devengado.

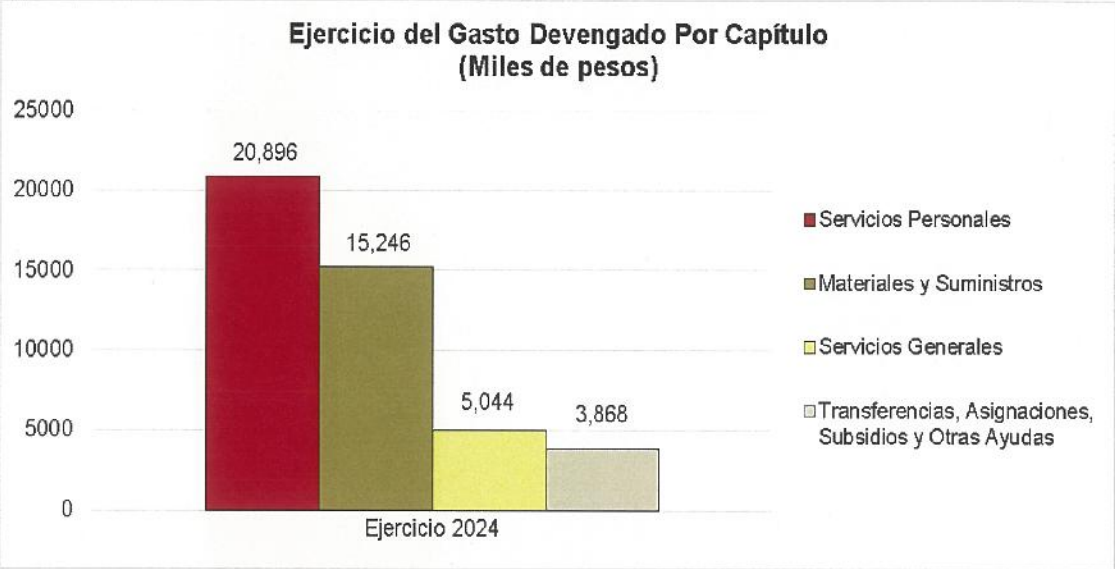

Así mismo en el momento presupuestal devengado se realizaron gastos correspondientes al tipo Capital. Se realizaron compras de Mobiliario y Equipo de Administración por la cantidad de $144; Mobiliario y Equipo Educacional y Recreativo por $34; Equipo e Instrumental Médico y de Laboratorio por un monto de $117; y finalmente Maquinaria, otros Equipos y Herramientas por $48; todas cifras en miles de pesos.

3. INFORMACIÓN PROGRAMÁTICA

3.1 GASTO POR CATEGORÍA PROGRAMÁTICA

Sistema para el Desarrollo Integral de la Familia del Municipio de Benito Juárez Gasto por Categoría Programática Del 1 de enero al 31 de diciembre de 2024 (Miles de Pesos)						
Concepto	Egresos					Subejercicio
	Aprobado	Ampliaciones / (Reducciones)	Modificado	Devengado	Pagado	
Programas						
Subsidios: Sector Social y Privado o Entidades Federativas y Municipios						
Sujetos a Reglas de Operación	0	0	0	0	0	0
Otros Subsidios	0	0	0	0	0	0
Desempeño de las Funciones						
Prestación de Servicios Públicos	49,585	2,634	52,218	45,397	45,180	6,821
Provisión de Bienes Públicos	0	0	0	0	0	0
Planeación, seguimiento y evaluación de políticas públicas	0	0	0	0	0	0
Promoción y fomento	0	0	0	0	0	0
Regulación y supervisión	0	0	0	0	0	0
Funciones de las Fuerzas Armadas (Únicamente Gobierno Federal)	0	0	0	0	0	0
Específicos	0	0	0	0	0	0
Proyectos de Inversión	0	0	0	0	0	0
Administrativos y de Apoyo						
Apoyo al proceso presupuestario y para mejorar la eficiencia institucional	0	0	0	0	0	0
Apoyo a la función pública y al mejoramiento de la gestión	0	0	0	0	0	0
Operaciones ajenas	0	0	0	0	0	0
Compromisos						
Obligaciones de cumplimiento de resolución jurisdiccional	0	0	0	0	0	0
Desastres Naturales	0	0	0	0	0	0
Obligaciones						
Pensiones y jubilaciones	0	0	0	0	0	0
Aportaciones a la seguridad social	0	0	0	0	0	0
Aportaciones a fondos de estabilización	0	0	0	0	0	0
Aportaciones a fondos de inversión y reestructura de pensiones	0	0	0	0	0	0
Programas de Gasto Federalizado (Gobierno Federal)						
Programas						
Gasto Federalizado	0	0	0	0	0	0
Participaciones a entidades federativas y municipios						
Participaciones a entidades federativas y municipios	0	0	0	0	0	0
Costo financiero, deuda o apoyos a deudores y ahorradores de la banca						
Costo financiero, deuda o apoyos a deudores y ahorradores de la banca	0	0	0	0	0	0
Adeudos de ejercicios fiscales anteriores						
Adeudos de ejercicios fiscales anteriores	0	0	0	0	0	0
Total del Egreso	**49,585**	**2,634**	**52,218**	**45,397**	**45,180**	**6,821**

3.1.1 ANÁLISIS DEL EJERCICIO DEL PRESUPUESTO DE EGRESOS POR CLASIFICACIÓN FUNCIONAL PROGRAMÁTICA.

Durante el ejercicio 2024, el presupuesto de Egresos se devengó de acuerdo a la Clasificación Programática denominada Desempeño de las Funciones mediante el programa presupuestario de **Prestación de Servicios Públicos**, el cual representó el 100.00% del total del Gasto por Categoría Programática.

El programa presupuestario se llevó a cabo mediante la operación de procesos y proyectos con los cuales se generaron servicios; cuya ejecución es responsabilidad de las diversas áreas operativas del Sistema para el Desarrollo Integral de la Familia del Municipio de Benito Juárez.

3.2 PRINCIPALES INDICADORES DE PROGRAMAS PRESUPUESTARIOS SEGÚN LA CLASIFICACIÓN FUNCIONAL.

Sistema para el Desarrollo Integral de la Familia del Municipio de Benito Juárez Indicadores de Resusltados por Programas Presupuesto y Alineación Funcional Ejercicio 2024							
Folio de pp	PROGRAMA PRESUPUESTARIO./ ALINEACIÓN FUNCIONAL (FINALIDAD, FUNCIÓN, ACTIVIDAD INSTITUCIONAL) / INDICADOR		Avance				
	Nombre / Nivel de Objetivo / Descripción / Método de cálculo / Tipo de Método / Periodicidad / Meta Anual Programada / Avance Registrado	Meta	Trimestre 1	Trimestre 2	Trimestre 3	Trimestre 4	Anual
	No Técnica						
	Promedio de aprovechamiento.						
	Nivel Objetivo de COMPONENTE						
	PROMEDIO						
	SEMESTRAL, ANUAL						
	Metal Anual Programada						
		Avance registrado					
	No Técnica						
	porcentaje de Absorción						
	PORCENTAJE						
	SEMESTRAL, ANUAL						
	Metal Anual Programada						
		Avance registrado					
	No Técnica						
	Promedio de eficiencia terminal						
	Nivel Objetivo de COMPOBNENTE						
	PORCENTAJE						
	SEMESTRAL, ANUAL						
	Metal Anual Programada						
		Avance registrado					

NO APLICA

ANEXOS

FORMATOS REFERIDOS POR LA LEY DE DISCIPLINA FINANCIERA DE LAS ENTIDADES FEDERATIVAS Y MUNICIPIOS

FORMATO 1 ESTADO DE SITUACIÓN FINANCIERA DETALLADA – LDF

Sistema para el Desarrollo Integral de la Familia del Municipio de Benito Juárez
Estado de Situación Financiera Detallado - LDF
Al 31 de diciembre de 2024 y Ejercicio Fiscal 2023
(Miles de pesos)

Concepto	2024	2023	Concepto	2024	2023
ACTIVO			**PASIVO**		
Activo Circulante			**Pasivo Circulante**		
Efectivo y Equivalentes	7,211	4,288	Cuentas por Pagar a Corto Plazo	232	488
Efectivo	5	5	Servicios Personales por Pagar a Corto Plazo	0	0
Bancos/Tesorería	7,125	4,215	Proveedores por Pagar a Corto Plazo	33	109
Bancos/Dependencias y Otros	0	0	Contratistas por Obras Públicas por Pagar a Corto Plazo	0	0
Inversiones Temporales (Hasta 3 meses)	0	0	Participaciones y Aportaciones por Pagar a Corto Plazo	0	0
Fondos con Afectación Específica	0	0	Transferencias Otorgadas por Pagar a Corto Plazo	0	0
Depósitos de Fondos de Terceros en Garantía y/o Administración	82	68	Intereses, Comisiones y Otros Gastos de la Deuda Pública por Pagar a Corto Plazo	0	0
Otros Efectivos y Equivalentes	0	0	Retenciones y Contribuciones por Pagar a Corto Plazo	185	368
Derechos a Recibir Efectivo o Equivalentes	69	63	Devoluciones de la Ley de Ingresos por Pagar a Corto Plazo	0	0
Inversiones Financieras de Corto Plazo	0	0	Otras Cuentas por Pagar a Corto Plazo	15	11
Cuentas por Cobrar a Corto Plazo	56	55	Documentos por Pagar a Corto Plazo	0	0
Deudores Diversos por Cobrar a Corto Plazo	12	7	Documentos Comerciales por Pagar a Corto Plazo	0	0
Ingresos por Recuperar a Corto Plazo	0	0	Documentos con Contratistas por Obras Públicas por Pagar a Corto Plazo	0	0
Deudores por Anticipos de la Tesorería a Corto Plazo	0	0	Otros Documentos por Pagar a Corto Plazo	0	0
Préstamos Otorgados a Corto Plazo	0	0	Porción a Corto Plazo de la Deuda Pública a Largo Plazo	0	0
Otros Derechos a Recibir Efectivo o Equivalentes a Corto Plazo	0	0	Porción a Corto Plazo de la Deuda Pública	0	0
Derechos a Recibir Bienes o Servicios	58	23	Porción a Corto Plazo de Arrendamiento Financiero	0	0
Anticipo a Proveedores por Adquisición de Bienes y Prestación de Servicios a Corto Plazo	58	23	Títulos y Valores a Corto Plazo	0	0
Anticipo a Proveedores por Adquisición de Bienes Inmuebles y Muebles a Corto Plazo	0	0	Pasivos Diferidos a Corto Plazo	44	39
Anticipo a Proveedores por Adquisición de Bienes Intangibles a Corto Plazo	0	0	Ingresos Cobrados por Adelantado a Corto Plazo	0	0
Anticipo a Contratistas por Obras Públicas a Corto Plazo	0	0	Intereses Cobrados por Adelantado a Corto Plazo	0	0
Otros Derechos a Recibir Bienes o Servicios a Corto Plazo	0	0	Otros Pasivos Diferidos a Corto Plazo	44	39
Inventarios	0	0	Fondos y Bienes de Terceros en Garantía y/o Administración a Corto Plazo	0	0
Inventario de Mercancías para Venta	0	0	Fondos en Garantía a Corto Plazo	0	0
Inventario de Mercancías Terminadas	0	0	Fondos en Administración a Corto Plazo	0	0
Inventario de Mercancías en Proceso de Elaboración	0	0	Fondos Contingentes a Corto Plazo	0	0
Inventario de Materias Primas, Materiales y Suministros para Producción	0	0	Fondos de Fideicomisos, Mandatos y Contratos Análogos a Corto Plazo	0	0
Bienes en Tránsito	0	0	Otros Fondos de Terceros en Garantía y/o Administración a Corto Plazo	0	0
Almacenes	1,752	1,816	Valores y Bienes en Garantía a Corto Plazo	0	0
Estimación por Pérdida o Deterioro de Activos Circulantes	0	0	Provisiones a Corto Plazo	0	0
Estimaciones para Cuentas Incobrables por Derechos a Recibir Efectivo o Equivalentes	0	0	Provisión para Demandas y Juicios a Corto Plazo	0	0
Estimación por Deterioro de Inventarios	0	0	Provisión para Contingencias a Corto Plazo	0	0
Otros Activos Circulantes	0	0	Otras Provisiones a Corto Plazo	0	0
Valores en Garantía	0	0	Otros Pasivos a Corto Plazo	0	0
Bienes en Garantía (excluye depósitos de fondos)	0	0	Ingresos por Clasificar	0	0
Bienes Derivados de Embargos, Decomisos, Aseguramientos y Dación en Pago	0	0	Recaudación por Participar	0	0
Adquisición con Fondos de Terceros	0	0	Otros Pasivos Circulantes	0	0
Total de Activos Circulantes	**9,090**	**6,190**	**Total de Pasivos Circulantes**	**277**	**528**

Sistema para el Desarrollo Integral de la Familia del Municipio de Benito Juárez
Estado de Situación Financiera Detallado - LDF
Al 31 de diciembre de 2024 y Ejercicio Fiscal 2023
(Miles de pesos)

Concepto	2024	2023	Concepto	2024	2023
Activo No Circulante			**Pasivo No Circulante**		
Inversiones Financieras a Largo Plazo	0	0	Cuentas por Pagar a Largo Plazo	105	105
Derechos a Recibir Efectivo o Equivalentes a Largo Plazo	0	0	Documentos por Pagar a Largo Plazo	0	0
Bienes Inmuebles, Infraestructura y Construcciones en Proceso	12,841	12,841	Deuda Pública a Largo Plazo	0	0
Bienes Muebles	23,944	23,601	Pasivos Diferidos a Largo Plazo	0	0
Activos Intangibles	72	72	Fondos y Bienes de Terceros en Garantía y/o en Administración a Largo Plazo	43	43
Depreciación, Deterioro y Amortización Acumulada de Bienes	-9,207	-8,021	Provisiones a Largo Plazo	0	0
Activos Diferidos	0	0			
Estimación por Pérdida o Deterioro de Activos no Circulantes	0	0	**Total de Pasivos No Circulantes**	148	148
Otros Activos no Circulantes	0	0			
			Total del Pasivo	425	676
Total de Activos No Circulantes	27,651	28,493			
			HACIENDA PÚBLICA/PATRIMONIO		
			Hacienda Pública/Patrimonio Contribuido	22,517	22,517
			Aportaciones	22,517	22,517
			Donaciones de Capital	0	0
			Actualización de la Hacienda Pública/Patrimonio	0	0
			Hacienda Pública/Patrimonio Generado	13,799	11,491
			Resultados del Ejercicio (Ahorro/ Desahorro)	2,308	5,925
			Resultados de Ejercicios Anteriores	11,491	5,566
			Revalúos	0	0
			Reservas	0	0
			Rectificaciones de Resultados de Ejercicios Anteriores	0	0
			Exceso o Insuficiencia en la Actualización de la Hacienda Pública/Patrimonio	0	0
			Resultado por Posición Monetaria	0	0
			Resultado por Tenencia de Activos no Monetarios	0	0
			Total Hacienda Pública/Patrimonio	36,316	34,008
Total del Activo	36,741	34,683	**Total del Pasivo y Hacienda Pública/Patrimonio**	36,741	34,683

FORMATO 2 INFORME ANALÍTICO DE LA DEUDA PÚBLICA Y OTROS PASIVOS – LDF

Sistema para el Desarrollo Integral de la Familia del Municipio de Benito Juárez Informe Analitico de la Deuda Pública y Otros Pasivos - LDF Del 1 de Enero al 31 de Diciembre de 2024 (Miles de pesos)							
Denominación de la Deuda Pública y Otros Pasivos (c)	Saldo al 31 de diciembre de 2023 (d)	Disposiciones del Periodo (e)	Amortizaciones del Periodo (f)	Revaluaciones, Reclasificaciones y Otros Ajustes (g)	Saldo Final del Periodo (h) h=d+e-f+g	Pago de Intereses del Periodo (i)	Pago de Comisiones y demás costos asociados durante el Periodo (j)
1. Deuda Pública	0	0	0	0	0	0	0
A. Corto Plazo	0	0	0	0	0	0	0
a1) Instituciones de Crédito	0	0	0	0	0	0	0
a2) Títulos y Valores	0	0	0	0	0	0	0
a3) Arrendamientos Financieros	0	0	0	0	0	0	0
B. Largo Plazo	0	0	0	0	0	0	0
b1) Instituciones de Crédito	0	0	0	0	0	0	0
b2) Títulos y Valores	0	0	0	0	0	0	0
b3) Arrendamientos Financieros	0	0	0	0	0	0	0
2. Otros Pasivos	676	0	0	0	425	0	0
3. Total de la Deuda Pública y Otros Pasivos (3=1+2)	676	0	0	0	425	0	0
4. Deuda Contingente 1 (informativo)	0	0	0	0	0	0	0
A. Deuda Contingente 1					0		
B. Deuda Contingente 2					0		
C. Deuda Contingente XX					0		
5. Valor de Instrumentos Bono Cupón Cero 2 (Informativo)	0	0	0	0	0	0	0
A. Instrumento Bono Cupón Cero 1					0		
B. Instrumento Bono Cupón Cero 2					0		
C. Instrumento Bono Cupón Cero XX					0		

1. Se refiere a cualquier Financiamiento sin fuente o garantía de pago definida, que sea asumida de manera solidaria o subsidiaria por las Entidades Federativas con sus Municipios, organismos descentralizados y empresas de participación estatal mayoritaria y fideicomisos, locales o municipales, y por los Municipios con sus respectivos organismos descentralizados y empresas de participación municipal mayoritaria.

2. Se refiere al valor del Bono Cupón Cero que respalda el pago de los créditos asociados al mismo (Activo).

Obligaciones a Corto Plazo (k)	Monto Contratado (l)	Plazo Pactado (m)	Tasa de Interés (n)	Comisiones y Costos Relacionados (o)	Tasa Efectiva (p)
6. Obligaciones a Corto Plazo (Informativo)	0	0	0	0	0
A. Crédito 1					
B. Crédito 2					
C. Crédito XX					

DIF BENITO JUÁREZ Sembrando Valores, Uniendo Familias

FORMATO 3 INFORME ANALÍTICO DE OBLIGACIONES DIFERENTES DE FINANCIAMIENTOS – LDF

Sistema para el DIF del Municipio de Benito Juárez Informe Analítico de Obligaciones Diferentes de Financiamientos – LDF Del 1 de Enero al 31 de Diciembre de 2024 (Miles de pesos)										
Denominación de las Obligaciones Diferentes de Financiamiento (c)	Fecha del Contrato (d)	Fecha de inicio de operación del proyecto (e)	Fecha de vencimiento (f)	Monto de la inversión pactado (g)	Plazo pactado (h)	Monto promedio mensual del pago de la contraprestación (i)	Monto promedio mensual del pago de la contraprestación correspondiente al pago de inversión (j)	Monto pagado de la inversión al XX de XXXX de 20XN (k)	Monto pagado de la inversión actualizado al XX de XXXX de 20XN (l)	Saldo pendiente por pagar de la inversión al XX de XXXX de 20XN (m = g – l)
A. Asociaciones Público Privadas (APP's) (A=a+b+c+d) a) APP 1 b) APP 2 c) APP 3 d) APP XX	0	0	0	0	0	0	0	0	0	0
B. Otros Instrumentos (B=a+b+c+d) a) Otro Instrumento 1 b) Otro Instrumento 2 c) Otro Instrumento 3 d) Otro Instrumento XX	0	0	0	0	0	0	0	0	0	0
C. Total de Obligaciones Diferentes de Financiamiento (C=A+B)	0	0	0	0	0	0	0	0	0	0

NO APLICA

FORMATO 4 BALANCE PRESUPUESTARIO – LDF

Sistema para el DIF del Municipio de Benito Juárez Balance Presupuestario - LDF Del 1 de Enero al 31 de Diciembre de 2024 (Miles de pesos)			
Concepto (c)	**Estimado/ Aprobado (d)**	**Devengado**	**Recaudado/ Pagado**
A. Ingresos Totales (A = A1+A2+A3)	**49,585**	**48,548**	**48,546**
A1. Ingresos de Libre Disposición	49,585	48,548	48,546
A2. Transferencias Federales Etiquetadas			
A3. Financiamiento Neto	0	0	0
B. Egresos Presupuestarios[1] (B = B1+B2)	**49,585**	**45,397**	**45,180**
B1. Gasto No Etiquetado (sin incluir Amortización de la Deuda Pública)	47,761	44,193	43,976
B2. Gasto Etiquetado (sin incluir Amortización de la Deuda Pública)	1,824	1,204	1,204
C. Remanentes del Ejercicio Anterior (C = C1 + C2)	**3,672**	**3,596**	**3,596**
C1. Remanentes de Ingresos de Libre Disposición aplicados en el periodo	3,672	3,596	3,596
C2. Remanentes de Transferencias Federales Etiquetadas aplicados en el periodo			
I. Balance Presupuestario (I = A – B + C)	**3,672**	**6,747**	**6,962**
II. Balance Presupuestario sin Financiamiento Neto (II = I - A3)	**3,672**	**6,747**	**6,962**
III. Balance Presupuestario sin Financiamiento Neto y sin Remanentes del Ejercicio Anterior (III= II - C)	**0**	**3,151**	**3,366**

Concepto	Aprobado	Devengado	Pagado
E. Intereses, Comisiones y Gastos de la Deuda (E = E1+E2)	**0**	**0**	**0**
E1. Intereses, Comisiones y Gastos de la Deuda con Gasto No Etiquetado			
E2. Intereses, Comisiones y Gastos de la Deuda con Gasto Etiquetado			
IV. Balance Primario (IV = III + E)	**0**	**3,151**	**3,366**

Concepto	Estimado/ Aprobado	Devengado	Recaudado/ Pagado
F. Financiamiento (F = F1 + F2)	**0**	**0**	**0**
F1. Financiamiento con Fuente de Pago de Ingresos de Libre Disposición			
F2. Financiamiento con Fuente de Pago de Transferencias Federales Etiquetadas			
G. Amortización de la Deuda (G = G1 + G2)	**0**	**0**	**0**
G1. Amortización de la Deuda Pública con Gasto No Etiquetado			
G2. Amortización de la Deuda Pública con Gasto Etiquetado			
A3. Financiamiento Neto (A3 = F – G)	**0**	**0**	**0**

DIF BENITO JUÁREZ Sembrando Valores, Uniendo Familias

Sistema para el DIF del Municipio de Benito Juárez
Balance Presupuestario - LDF
Del 1 de Enero al 31 de Diciembre de 2024
(Miles de pesos)

Concepto	Estimado/ Aprobado	Devengado	Recaudado/ Pagado
A1. Ingresos de Libre Disposición	49,585	48,548	48,546
A3.1 Financiamiento Neto con Fuente de Pago de Ingresos de Libre Disposición (A3.1 = F1 – G1)	0	0	0
F1. Financiamiento con Fuente de Pago de Ingresos de Libre Disposición	0	0	0
G1. Amortización de la Deuda Pública con Gasto No Etiquetado	0	0	0
B1. Gasto No Etiquetado (sin incluir Amortización de la Deuda Pública)	47,761	44,193	43,976
C1. Remanentes de Ingresos de Libre Disposición aplicados en el periodo		3,596	3,596
V. Balance Presupuestario de Recursos Disponibles (V = A1 + A3.1 – B 1 + C1)	**1,824**	**7,951**	**8,166**
VI. Balance Presupuestario de Recursos Disponibles sin Financiamiento Neto (VI = V – A3.1)	**1,824**	**7,951**	**8,166**

Concepto	Estimado/ Aprobado	Devengado	Recaudado/ Pagado
A2. Transferencias Federales Etiquetadas	0	0	0
A3.2 Financiamiento Neto con Fuente de Pago de Transferencias Federales Etiquetadas (A3.2 = F2 – G2)	0	0	0
F2. Financiamiento con Fuente de Pago de Transferencias Federales Etiquetadas	0	0	0
G2. Amortización de la Deuda Pública con Gasto Etiquetado	0	0	0
B2. Gasto Etiquetado (sin incluir Amortización de la Deuda Pública)	1,824	1,204	1,204
C2. Remanentes de Transferencias Federales Etiquetadas aplicados en el periodo		0	0
VII. Balance Presupuestario de Recursos Etiquetados (VII = A2 + A3.2 – B2 + C2)	**-1,824**	**-1,204**	**-1,204**
VIII. Balance Presupuestario de Recursos Etiquetados sin Financiamiento Neto (VIII = VII – A3.2)	**-1,824**	**-1,204**	**-1,204**

FORMATO 5) ESTADO ANALÍTICO DE INGRESOS DETALLADO – LDF.

Sistema para el DIF del Municipio de Benito Juárez
Estado Analítico de Ingresos Detallado - LDF
Del 1 de Enero al 31 de Diciembre de 2024
(Miles de pesos)

Concepto	Ingreso					Diferencia
	Estimado	Ampliaciones/ (Reducciones)	Modificado	Devengado	Recaudado	
Ingresos de Libre Disposición						
A. Impuestos	0	0	0	0	0	0
B. Cuotas y Aportaciones de Seguridad Social	0	0	0	0	0	0
C. Contribuciones de Mejoras	0	0	0	0	0	0
D. Derechos	0	0	0	0	0	0
E. Productos	0	0	0	0	0	0
F. Aprovechamientos	0	0	0	0	0	0
G. Ingresos por Ventas de Bienes y Prestación Servicios	3,913	634	4,547	4,548	4,546	633
H. Participaciones (H=h1+h2+h3+h4+h5+h6+h7+h8+h9+h10+h11)	0	0	0	0	0	0
h1) Fondo General de Participaciones	0	0	0	0	0	0
h2) Fondo de Fomento Municipal	0	0	0	0	0	0
h3) Fondo de Fiscalización y Recaudación	0	0	0	0	0	0
h4) Fondo de Compensación	0	0	0	0	0	0
h5) Fondo de Extracción de Hidrocarburos	0	0	0	0	0	0
h6) Impuesto Especial Sobre Producción y Servicios	0	0	0	0	0	0
h7) 0.136% de la Recaudación Federal Participable	0	0	0	0	0	0
h8) 3.17% Sobre Extracción de Petróleo	0	0	0	0	0	0
h9) Gasolinas y Diésel	0	0	0	0	0	0
h10) Fondo del Impuesto Sobre la Renta	0	0	0	0	0	0
h11) Fondo de Estabilización de los Ingresos de las Entidades Federativas	0	0	0	0	0	0
I. Incentivos Derivados de la Colaboración Fiscal (I=i1+i2+i3+i4+i5)	0	0	0	0	0	0
i1) Tenencia o Uso de Vehículos	0	0	0	0	0	0
i2) Fondo de Compensación ISAN	0	0	0	0	0	0
i3) Impuesto Sobre Automóviles Nuevos	0	0	0	0	0	0
i4) Fondo de Compensación de Repecos-Intermedios	0	0	0	0	0	0
i5) Otros Incentivos Económicos	0	0	0	0	0	0
J. Transferencias y Asignaciones	42,000	2,000	44,000	44,000	44,000	2,000
K. Convenios	0	0	0	0	0	0
k1) Otros Convenios y Subsidios			0			0
L. Otros Ingresos de Libre Disposición (L=l1+l2)	3,672	0	3,672	0	0	-3,672
l1) Participaciones en Ingresos Locales	0	0	0	0	0	0
l2) Otros Ingresos de Libre Disposición	3,672	0	3,672	0	0	-3,672
I. Total de Ingresos de Libre Disposición (I=A+B+C+D+E+F+G+H+I+J+K+L)	**49,585**	**2,634**	**52,219**	**48,548**	**48,546**	**-1,039**
Ingresos Excedentes de Ingresos de Libre Disposición						**0**
Transferencias Federales Etiquetadas						
A. Aportaciones (A=a1+a2+a3+a4+a5+a6+a7+a8)	0	0	0	0	0	0
a1) Fondo de Aportaciones para la Nómina Educativa y Gasto Operativo			0			0
a2) Fondo de Aportaciones para los Servicios de Salud			0			0
a3) Fondo de Aportaciones para la Infraestructura Social			0			0
a4) Fondo de Aportaciones para el Fortalecimiento de los Municipios y de las Demarcaciones Territoriales del Distrito Federal			0			0
a5) Fondo de Aportaciones Múltiples			0			0
a6) Fondo de Aportaciones para la Educación Tecnológica y de Adultos			0			0
a7) Fondo de Aportaciones para la Seguridad Pública de los Estados y del Distrito Federal			0			0
a8) Fondo de Aportaciones para el Fortalecimiento de las Entidades Federativas			0			0
B. Convenios (B=b1+b2+b3+b4)	0	0	0	0	0	0
b1) Convenios de Protección Social en Salud			0			0
b2) Convenios de Descentralización			0			0
b3) Convenios de Reasignación			0			0
b4) Otros Convenios y Subsidios			0			0
C. Fondos Distintos de Aportaciones (C=c1+c2)	0	0	0	0	0	0
c1) Fondo para Entidades Federativas y Municipios Productores de Hidrocarburos			0			0
c2) Fondo Minero			0			0
D. Transferencias, Asignaciones, Subsidios y Subvenciones, y Pensiones y Jubilaciones			0			0
E. Otras Transferencias Federales Etiquetadas			0			0
II. Total de Transferencias Federales Etiquetadas (II = A + B + C + D + E)	**0**	**0**	**0**	**0**	**0**	**0**
III. Ingresos Derivados de Financiamientos	**0**	**0**	**0**	**0**	**0**	**0**
A. Ingresos Derivados de Financiamientos			0			0
IV. Total de Ingresos	**49,585**	**2,634**	**52,219**	**48,548**	**48,546**	**-1,039**
Datos Informativos						
1. Ingresos Derivados de Financiamientos con Fuente de Pago de Ingresos de Libre Disposición			0			0
2. Ingresos Derivados de Financiamientos con Fuente de Pago de Transferencias Federales Etiquetadas			0			0
3. Ingresos Derivados de Financiamientos (3 = 1 + 2)	**0**	**0**	**0**	**0**	**0**	**0**

FORMATO 6 A) ESTADO ANALÍTICO DEL EJERCICIO DEL PRESUPUESTO DE EGRESOS DETALLADOS – LDF
(CLASIFICACIÓN POR OBJETO DEL GASTO)

Sistema para el Desarrollo Integral de la Familia del Municipio de Benito Juárez
Estado Analítico del Ejercicio del Presupuesto de Egresos Detallado - LDF
Clasificación por Objeto del Gasto (Capítulo y Concepto)
Del 1 de Enero al 31 de Diciembre de 2024
(Miles de pesos)

Concepto	Egresos					Subejercicio (e)
	Aprobado	Ampliaciones/ (Reducciones)	Modificado	Devengado	Pagado	
I. Gasto No Etiquetado	**47,761**	**2,763**	**50,524**	**44,193**	**43,976**	**6,331**
A. Servicios Personales	**29,136**	**- 2,486**	**26,650**	**20,896**	**20,717**	**5,754**
a1) Remuneraciones al Personal de Carácter Permanente	0	0	0	0	0	0
a2) Remuneraciones al Personal de Carácter Transitorio	27,769	- 1,121	26,648	20,896	20,717	5,751
a3) Remuneraciones Adicionales y Especiales	0	0	0	0	0	0
a4) Seguridad Social	0	0	0	0	0	0
a5) Otras Prestaciones Sociales y Económicas	0	0	0	0	0	0
a6) Previsiones	1,367	- 1,365	2	-	-	2
a7) Pago de Estímulos a Servidores Públicos	0	0	0	0	0	0
B. Materiales y Suministros	**8,431**	**6,453**	**14,884**	**14,673**	**14,673**	**211**
b1) Materiales de Administración, Emisión de Documentos y Artículos Oficiales	2,500	1,453	3,953	3,859	3,858	94
b2) Alimentos y Utensilios	3,350	2,882	6,232	6,164	6,164	68
b3) Materias Primas y Materiales de Producción y Comercialización	0	197	197	197	197	0
b4) Materiales y Artículos de Construcción y de Reparación	0	870	870	867	867	3
b5) Productos Químicos, Farmacéuticos y de Laboratorio	800	78	878	848	848	31
b6) Combustibles, Lubricantes y Aditivos	1,700	108	1,808	1,806	1,806	3
b7) Vestuario, Blancos, Prendas de Protección y Artículos Deportivos	0	114	114	114	114	0
b8) Materiales y Suministros Para Seguridad	0	0	0	0	0	0
b9) Herramientas, Refacciones y Accesorios Menores	81	752	833	819	819	13
C. Servicios Generales	**2,597**	**2,142**	**4,739**	**4,549**	**4,511**	**190**
c1) Servicios Básicos	900	59	959	779	746	181
c2) Servicios de Arrendamiento	400	174	574	570	570	4
c3) Servicios Profesionales, Científicos, Técnicos y Otros Servicios	616	849	1,465	1,461	1,461	4
c4) Servicios Financieros, Bancarios y Comerciales	501	195	695	695	695	0
c5) Servicios de Instalación, Reparación, Mantenimiento y Conservación	0	356	356	356	356	0
c6) Servicios de Comunicación Social y Publicidad	0	0	0	0	0	0
c7) Servicios de Traslado y Viáticos	140	314	454	454	454	0
c8) Servicios Oficiales	0	112	112	112	112	0
c9) Otros Servicios Generales	40	83	123	122	117	0
D. Transferencias, Asignaciones, Subsidios y Otras Ayudas	**3,500**	**396**	**3,896**	**3,868**	**3,868**	**28**
d1) Transferencias Internas y Asignaciones al Sector Público	0	0	0	0	0	0
d2) Transferencias al Resto del Sector Público	0	0	0	0	0	0
d3) Subsidios y Subvenciones	0	0	0	0	0	0
d4) Ayudas Sociales	3,500	396	3,896	3,868	3,868	28
d5) Pensiones y Jubilaciones	0	0	0	0	0	0
d6) Transferencias a Fideicomisos, Mandatos y Otros Análogos	0	0	0	0	0	0
d7) Transferencias a la Seguridad Social	0	0	0	0	0	0
d8) Donativos	0	0	0	0	0	0
d9) Transferencias al Exterior	0	0	0	0	0	0

Sistema para el Desarrollo Integral de la Familia del Municipio de Benito Juárez
Estado Analítico del Ejercicio del Presupuesto de Egresos Detallado - LDF
Clasificación por Objeto del Gasto (Capitulo y Concepto)
Del 1 de Enero al 31 de Diciembre de 2024
(Miles de pesos)

Concepto	Egresos					Subejercicio (e)
	Aprobado	Ampliaciones/ (Reducciones)	Modificado	Devengado	Pagado	
E. Bienes Muebles, Inmuebles e Intangibles	**54**	**223**	**277**	**207**	**207**	**70**
e1) Mobiliario y Equipo de Administración	0	8	8	8	8	0
e2) Mobiliario y Equipo Educacional y Recreativo	0	34	34	34	34	0
e3) Equipo e Instrumental Médico y de Laboratorio	0	117	117	117	117	0
e4) Vehículos y Equipo de Transporte	0	0	0	0	0	0
e5) Equipo de Defensa y Seguridad	0	0	0	0	0	0
e6) Maquinaria, Otros Equipos y Herramientas	0	118	118	48	48	70
e7) Activos Biológicos	0	0	0	0	0	0
e8) Bienes Inmuebles	0	0	0	0	0	0
e9) Activos Intangibles	54	- 54	0	0	0	0
F. Inversión Pública	**0**	**0**	**0**	**0**	**0**	**0**
f1) Obra Pública en Bienes de Dominio Público	0	0	0	0	0	0
f2) Obra Pública en Bienes Propios	0	0	0	0	0	0
f3) Proyectos Productivos y Acciones de Fomento	0	0	0	0	0	0
G. Inversiones Financieras y Otras Provisiones	**4,044**	**- 3,965**	**78**	**-**	**-**	**78**
g1) Inversiones Para el Fomento de Actividades Productivas	0	0	0	0	0	0
g2) Acciones y Participaciones de Capital	0	0	0	0	0	0
g3) Compra de Títulos y Valores	0	0	0	0	0	0
g4) Concesión de Préstamos	0	0	0	0	0	0
g5) Inversiones en Fideicomisos, Mandatos y Otros Análogos	0	0	0	0	0	0
Fideicomiso de Desastres Naturales (Informativo)	0	0	0	0	0	0
g6) Otras Inversiones Financieras	0	0	0	0	0	0
g7) Provisiones para Contingencias y Otras Erogaciones Especiales	4,044	- 3,965	78	-	-	78
H. Participaciones y Aportaciones	**0**	**0**	**0**	**0**	**0**	**0**
h1) Participaciones	0	0	0	0	0	0
h2) Aportaciones	0	0	0	0	0	0
h3) Convenios	0	0	0	0	0	0
I. Deuda Pública	**0**	**0**	**0**	**0**	**0**	**0**
i1) Amortización de la Deuda Pública	0	0	0	0	0	0
i2) Intereses de la Deuda Pública	0	0	0	0	0	0
i3) Comisiones de la Deuda Pública	0	0	0	0	0	0
i4) Gastos de la Deuda Pública	0	0	0	0	0	0
i5) Costo por Coberturas	0	0	0	0	0	0
i6) Apoyos Financieros	0	0	0	0	0	0
i7) Adeudos de Ejercicios Fiscales Anteriores (ADEFAS)	0	0	0	0	0	0

Sistema para el Desarrollo Integral de la Familia del Municipio de Benito Juárez
Estado Analítico del Ejercicio del Presupuesto de Egresos Detallado - LDF
Clasificación por Objeto del Gasto (Capítulo y Concepto)
Del 1 de Enero al 31 de Diciembre de 2024
(Miles de pesos)

Concepto	Egresos					Subejercicio (e)
	Aprobado	Ampliaciones/ (Reducciones)	Modificado	Devengado	Pagado	
	0	0	0	0	0	0
II. Gasto Etiquetado	**1,824**	**- 129**	**1,694**	**1,204**	**1,203**	**491**
A. Servicios Personales	0	0	**0**	0	0	**0**
a1) Remuneraciones al Personal de Carácter Permanente	0	0	0	0	0	0
a2) Remuneraciones al Personal de Carácter Transitorio	0	0	0	0	0	0
a3) Remuneraciones Adicionales y Especiales	0	0	0	0	0	0
a4) Seguridad Social	0	0	0	0	0	0
a5) Otras Prestaciones Sociales y Económicas	0	0	0	0	0	0
a6) Previsiones	0	0	0	0	0	0
a7) Pago de Estímulos a Servidores Públicos	0	0	0	0	0	0
B. Materiales y Suministros	**300**	**324**	**624**	**573**	**573**	**51**
b1) Materiales de Administración, Emisión de Documentos y Artículos Oficiales	0	16	16	16	16	0
b2) Alimentos y Utensilios	0	213	213	213	213	0
b3) Materias Primas y Materiales de Producción y Comercialización	0	0	0	0	0	0
b4) Materiales y Artículos de Construcción y de Reparación	0	63	63	63	63	0
b5) Productos Químicos, Farmacéuticos y de Laboratorio	0	16	16	16	16	0
b6) Combustibles, Lubricantes y Aditivos	300	- 71	229	177	177	51
b7) Vestuario, Blancos, Prendas de Protección y Artículos Deportivos	0	11	11	11	11	0
b8) Materiales y Suministros Para Seguridad	0	0	0	0	0	0
b9) Herramientas, Refacciones y Accesorios Menores	0	77	77	77	77	0
C. Servicios Generales	**506**	**- 12**	**495**	**495**	**494**	**0**
c1) Servicios Básicos	0	0	0	0	0	0
c2) Servicios de Arrendamiento	445	18	464	464	464	0
c3) Servicios Profesionales, Científicos, Técnicos y Otros Servicios	0	0	0	0	0	0
c4) Servicios Financieros, Bancarios y Comerciales	0	0	0	0	0	0
c5) Servicios de Instalación, Reparación, Mantenimiento y Conservación	61	- 35	26	26	26	0
c6) Servicios de Comunicación Social y Publicidad	0	0	0	0	0	0
c7) Servicios de Traslado y Viáticos	0	0	0	0	0	0
c8) Servicios Oficiales	0	0	0	0	0	0
c9) Otros Servicios Generales	0	5	5	5	5	0.0003
D. Transferencias, Asignaciones, Subsidios y Otras Ayudas	**0**	**0**	**0**	**0**	**0**	**0**
d1) Transferencias Internas y Asignaciones al Sector Público	0	0	0	0	0	0
d2) Transferencias al Resto del Sector Público	0	0	0	0	0	0
d3) Subsidios y Subvenciones	0	0	0	0	0	0
d4) Ayudas Sociales	0	0	0	0	0	0
d5) Pensiones y Jubilaciones	0	0	0	0	0	0
d6) Transferencias a Fideicomisos, Mandatos y Otros Análogos	0	0	0	0	0	0
d7) Transferencias a la Seguridad Social	0	0	0	0	0	0
d8) Donativos	0	0	0	0	0	0
d9) Transferencias al Exterior	0	0	0	0	0	0

Sistema para el Desarrollo Integral de la Familia del Municipio de Benito Juárez
Estado Analítico del Ejercicio del Presupuesto de Egresos Detallado - LDF
Clasificación por Objeto del Gasto (Capítulo y Concepto)
Del 1 de Enero al 31 de Diciembre de 2024
(Miles de pesos)

Concepto	Egresos					Subejercicio (e)
	Aprobado	Ampliaciones/ (Reducciones)	Modificado	Devengado	Pagado	
E. Bienes Muebles, Inmuebles e Intangibles	**0**	**136**	**136**	**136**	**136**	**0**
e1) Mobiliario y Equipo de Administración	0	136	136	136	136	0
e2) Mobiliario y Equipo Educacional y Recreativo	0	0	0	0	0	0
e3) Equipo e Instrumental Médico y de Laboratorio	0	0	0	0	0	0
e4) Vehículos y Equipo de Transporte	0	0	0	0	0	0
e5) Equipo de Defensa y Seguridad	0	0	0	0	0	0
e6) Maquinaria, Otros Equipos y Herramientas	0	0	0	0	0	0
e7) Activos Biológicos	0	0	0	0	0	-
e8) Bienes Inmuebles	0	0	0	0	0	0
e9) Activos Intangibles	0	0	0	0	0	0
F. Inversión Pública	**0**	**0**	**0**	**0**	**0**	**0**
f1) Obra Pública en Bienes de Dominio Público	0	0	0	0	0	0
f2) Obra Pública en Bienes Propios	0	0	0	0	0	0
f3) Proyectos Productivos y Acciones de Fomento	0	0	0	0	0	0
G. Inversiones Financieras y Otras Provisiones	**1,017**	**- 578**	**439**	**-**	**-**	**439**
g1) Inversiones Para el Fomento de Actividades Productivas	0	0	0	0	0	0
g2) Acciones y Participaciones de Capital	0	0	0	0	0	0
g3) Compra de Títulos y Valores	0	0	0	0	0	0
g4) Concesión de Préstamos	0	0	0	0	0	0
g5) Inversiones en Fideicomisos, Mandatos y Otros Análogos	0	0	0	0	0	0
Fideicomiso de Desastres Naturales (Informativo)	0	0	0	0	0	0
g6) Otras Inversiones Financieras	0	0	0	0	0	0
g7) Provisiones para Contingencias y Otras Erogaciones Especiales	1,017	- 578	439	0	0	439
H. Participaciones y Aportaciones	**0**	**0**	**0**	**0**	**0**	**0**
h1) Participaciones	0	0	0	0	0	0
h2) Aportaciones	0	0	0	0	0	0
h3) Convenios	0	0	0	0	0	0
I. Deuda Pública	**0**	**0**	**0**	**0**	**0**	**0**
i1) Amortización de la Deuda Pública	0	0	0	0	0	0
i2) Intereses de la Deuda Pública	0	0	0	0	0	0
i3) Comisiones de la Deuda Pública	0	0	0	0	0	0
i4) Gastos de la Deuda Pública	0	0	0	0	0	0
i5) Costo por Coberturas	0	0	0	0	0	0
i6) Apoyos Financieros	0	0	0	0	0	0
i7) Adeudos de Ejercicios Fiscales Anteriores (ADEFAS)	0	0	0	0	0	0
	0	0	0	0	0	-
III. Total de Egresos	**49,585**	**2,634**	**52,218**	**45,397**	**45,180**	**6,821**

FORMATO 6 B) ESTADO ANALÍTICO DEL EJERCICIO DEL PRESUPUESTO DE EGRESOS DETALLADO – LDF
(CLASIFICACIÓN ADMINISTRATIVA)

Sistema para el Desarrollo Integral de la Familia del Municipio de Benito Juárez
Estado Analítico del Ejercicio del Presupuesto de Egresos Detallado - LDF
Clasificación Administrativa
Del 1 de Enero al 31 de Diciembre de 2024
(PESOS)

Concepto (c)	Egresos					Subejercicio (e)
	Aprobado (d)	Ampliaciones/ (Reducciones)	Modificado	Devengado	Pagado	
I. Gasto No Etiquetado	**47,761**	**2,763**	**50,524**	**44,193**	**43,976**	**6,331**
Dirección General	1,406	96	1,502	1,402	1,400	99
Unidad Jurídica	406	171	577	500	495	78
Coordinación de Transparencia, Datos Personales y Gestión Documental	1	13	13	13	13	0
Coordinación de Relaciones Públicas	24	9	33	33	33	0
Coordinación de Planeación y Evaluación	431	-15	416	344	342	72
Coordinación de Comunicación Social	248	11	259	208	206	51
Coordinación Operativa y Logística de Eventos	262	57	320	275	274	44
Secretaría Particular	353	40	393	390	390	3
Coordinación del Voluntariado	213	-61	153	138	138	15
Coordinación de Asistencia Social y Atención Ciudadana	716	28	745	570	565	175
Dirección Administrativa y de Finanzas	1,795	-428	1,367	1,028	1,020	339
Coordinación de Recursos Financieros	250	111	361	360	360	0
Coordinación de Recursos Humanos	1,813	-1,648	165	162	162	4
Jefatura de Capacitación	6	8	14	14	14	0
Coordinación de Patrimonio	849	33	882	813	811	69
Coordinación de Suministros	2,540	1,125	3,665	3,161	3,159	504
Jefatura de Parque Vehicular	298	58	356	286	283	70
Coordinación de Sistemas	187	24	211	211	211	0
Coordinación de Mantenimiento	380	107	487	449	436	38
Coordinación de Donativos	1,274	-170	1,104	965	961	139
Dirección de Prevención de Riesgos Psicosociales de Niñas, Niños y Adolescentes	18	9	27	27	27	0
Coordinación de Prevención de Riesgos Psicosociales	233	75	308	270	269	37
Coordinación de Recreación, Cultura y Deportes	449	289	737	648	646	89
Coordinación de Centros Asistenciales de Desarrollo Infantil	2,512	717	3,229	3,076	3,062	153
Coordinación de la Cultura de la Legalidad	133	14	147	131	130	16
Delegación de la Procuraduría de Protección de Niñas, Niños, Adolescentes y la Familia	1,235	-46	1,190	1,046	1,040	143
Coordinación de Trabajo Social	525	73	598	485	482	113
Coordinación de Psicología Jurídica	476	-45	432	368	365	64
Coordinación del Centro de Asistencia Social de NNA Migrantes	3,218	-326	2,893	2,264	2,247	629
Coordinación de la Casa de Asistencia Temporal de NNA	11,377	296	11,673	10,376	10,325	1,297
Coordinación del Centro Especializado para la Atención a la Violencia	560	108	668	547	542	121
Dirección de Desarrollo Social Comunitario	1,733	459	2,191	2,191	2,191	0
Coordinación de Programas de Asistencia Alimentaria	1,426	472	1,898	1,754	1,749	144
Coordinación de centros de Desarrollo Comunitario	893	-5	888	809	802	79
Coordinación de Programas Sociales	538	42	580	452	448	128
Coordinación de Servicios Médicos	1,141	31	1,172	926	920	246
Coordinación de Programas Médicos Especiales	192	-2	189	187	187	2
Coordinación Salud Mental	932	100	1,033	986	981	46
Coordinación de Atención a la Discapacidad	2,543	-184	2,360	1,995	1,984	364
Dirección de la Familia	40	-12	28	26	26	3
Coordinación para las Personas Adultas Mayores	3,746	1,076	4,822	3,975	3,951	846
Coordinación del Buen Trato en Familia	387	51	439	328	327	111

Sistema para el Desarrollo Integral de la Familia del Municipio de Benito Juárez
Estado Analítico del Ejercicio del Presupuesto de Egresos Detallado - LDF
Clasificación Administrativa
Del 1 de Enero al 31 de Diciembre de 2024
(PESOS)

Concepto (c)	Egresos					Subejercicio (e)
	Aprobado (d)	Ampliaciones/ (Reducciones)	Modificado	Devengado	Pagado	
II. Gasto Etiquetado	1,824	-129	1,694	1,204	1,204	490
Dirección General	0	0	0	0	0	0
Unidad Jurídica	0	0	0	0	0	0
Coordinación de Transparencia, Datos Personales y Gestión Documental	0	0	0	0	0	0
Coordinación de Relaciones Públicas	0	0	0	0	0	0
Coordinación de Planeación y Evaluación	0	0	0	0	0	0
Coordinación de Comunicación Social	0	0	0	0	0	0
Coordinación Operativa y Logistica de Eventos	0	0	0	0	0	0
Secretaria Particular	0	0	0	0	0	0
Coordinación del Voluntariado	0	0	0	0	0	0
Coordinación de Asistencia Social y Atención Ciudadana	0	0	0	0	0	0
Dirección Administrativa y de Finanzas	0	0	0	0	0	0
Coordinación de Recursos Financieros	0	0	0	0	0	0
Coordinación de Recursos Humanos	0	0	0	0	0	0
Jefatura de Capacitación	0	0	0	0	0	0
Coordinación de Patrimonio	0	0	0	0	0	0
Coordinación de Suministros	0	0	0	0	0	0
Jefatura de Parque Vehicular	0	0	0	0	0	0
Coordinación de Sistemas	0	0	0	0	0	0
Coordinación de Mantenimiento	0	0	0	0	0	0
Coordinación de Donativos	0	0	0	0	0	0
Dirección de Prevención de Riesgos Psicosociales de Niñas, Niños y Adolescentes	0	0	0	0	0	0
Coordinación de Prevención de Riesgos Psicosociales	0	0	0	0	0	0
Coordinación de Recreación, Cultura y Deportes	0	0	0	0	0	0
Coordinación de Centros Asistenciales de Desarrollo Infantil	0	0	0	0	0	0
Coordinación de la Cultura de la Legalidad	0	0	0	0	0	0
Delegación de la Procuraduría de Protección de Niñas, Niños, Adolescentes y la Familia	0	0	0	0	0	0
Coordinación de Trabajo Social	0	0	0	0	0	0
Coordinación de Psicología Jurídica	0	0	0	0	0	0
Coordinación del Centro de Asistencia Social de NNA Migrantes	0	0	0	0	0	0
Coordinación de la Casa de Asistencia Temporal de NNA	0	0	0	0	0	0
Coordinación del Centro Especializado para la Atención a la Violencia	0	0	0	0	0	0
Dirección de Desarrollo Social Comunitario	0	0	0	0	0	0
Coordinación de Programas de Asistencia Alimentaria	1,824	-129	1,694	1,204	1,204	490
Coordinación de centros de Desarrollo Comunitario	0	0	0	0	0	0
Coordinación de Programas Sociales	0	0	0	0	0	0
Coordinación de Servicios Médicos	0	0	0	0	0	0
Coordinación de Programas Médicos Especiales	0	0	0	0	0	0
Coordinación Salud Mental	0	0	0	0	0	0
Coordinación de Atención a la Discapacidad	0	0	0	0	0	0
Dirección de la Familia	0	0	0	0	0	0
Coordinación para las Personas Adultas Mayores	0	0	0	0	0	0
Coordinación del Buen Trato en Familia	0	0	0	0	0	0
III. Total de Egresos	**49,585**	**2,634**	**52,218**	**45,397**	**45,180**	**6,821**

FORMATO 6 C) ESTADO ANALÍTICO DEL EJERCICIO DEL PRESUPUESTOS DE EGRESOS DETALLADOS – LDF
(CLASIFICACIÓN FUNCIONAL

Sistema para el Desarrollo Integral de la Familia del Municipio de Benito Juárez
Estado Analítico del Ejercicio del Presupuesto de Egresos Detallado - LDF
Clasificación Funcional (Finalidad y Función)
Del 1 de Enero al 31 de Diciembre de 2024
(Miles de pesos)

Concepto (c)	Egresos					Subejercicio (e)
	Aprobado (d)	Ampliaciones/ (Reducciones)	Modificado	Devengado	Pagado	
I. Gasto No Etiquetado	**47,761**	**2,763**	**50,524**	**44,193**	**43,976**	**6,331**
A. Gobierno	**0**	**0**	**0**	**0**	**0**	**0**
a1) Legislación	0	0	0	0	0	0
a2) Justicia	0	0	0	0	0	0
a3) Coordinación de la Política de Gobierno	0	0	0	0	0	0
a4) Relaciones Exteriores	0	0	0	0	0	0
a5) Asuntos Financieros y Hacendarios	0	0	0	0	0	0
a6) Seguridad Nacional	0	0	0	0	0	0
a7) Asuntos de Orden Público y de Seguridad Interior	0	0	0	0	0	0
a8) Otros Servicios Generales	0	0	0	0	0	0
	0	0	0	0	0	0
B. Desarrollo Social	**47,761**	**2,763**	**50,524**	**44,193**	**43,976**	**6,331**
b1) Protección Ambiental	0	0	0	0	0	0
b2) Vivienda y Servicios a la Comunidad	0	0	0	0	0	0
b3) Salud	0	0	0	0	0	0
b4) Recreación, Cultura y Otras Manifestaciones Sociales	0	0	0	0	0	0
b5) Educación	0	0	0	0	0	0
b6) Protección Social	47,760.94	2,763.18	50,524.12	44,193.19	43,976.34	6,330.92
b7) Otros Asuntos Sociales	0	0	0	0	0	0
	0	0	0	0	0	0
C. Desarrollo Económico	**0**	**0**	**0**	**0**	**0**	**0**
c1) Asuntos Económicos, Comerciales y Laborales en General	0	0	0	0	0	0
c2) Agropecuaria, Silvicultura, Pesca y Caza	0	0	0	0	0	0
c3) Combustibles y Energía	0	0	0	0	0	0
c4) Minería, Manufacturas y Construcción	0	0	0	0	0	0
c5) Transporte	0	0	0	0	0	0
c6) Comunicaciones	0	0	0	0	0	0
c7) Turismo	0	0	0	0	0	0
c8) Ciencia, Tecnología e Innovación	0	0	0	0	0	0
c9) Otras Industrias y Otros Asuntos Económicos	0	0	0	0	0	0
	0	0	0	0	0	0
D. Otras No Clasificadas en Funciones Anteriores	**0**	**0**	**0**	**0**	**0**	**0**
d1) Transacciones de la Deuda Publica / Costo Financiero de la Deuda	0	0	0	0	0	0
d2) Transferencias, Participaciones y Aportaciones Entre Diferentes Niveles y Ordenes de Gobierno	0	0	0	0	0	0
d3) Saneamiento del Sistema Financiero	0	0	0	0	0	0
d4) Adeudos de Ejercicios Fiscales Anteriores	0	0	0	0	0	0

Sistema para el Desarrollo Integral de la Familia del Municipio de Benito Juárez
Estado Analítico del Ejercicio del Presupuesto de Egresos Detallado - LDF
Clasificación Funcional (Finalidad y Función)
Del 1 de Enero al 31 de Diciembre de 2024
(Miles de pesos)

Concepto (c)	Egresos					Subejercicio (e)
	Aprobado (d)	Ampliaciones/ (Reducciones)	Modificado	Devengado	Pagado	
	0	0	0	0	0	0
II. Gasto Etiquetado	**1,824**	**-129**	**1,694**	**1,204**	**1,204**	**490**
A. Gobierno	**0**	**0**	**0**	**0**	**0**	**0**
a1) Legislación	0	0	0	0	0	0
a2) Justicia	0	0	0	0	0	0
a3) Coordinación de la Política de Gobierno	0	0	0	0	0	0
a4) Relaciones Exteriores	0	0	0	0	0	0
a5) Asuntos Financieros y Hacendarios	0	0	0	0	0	0
a6) Seguridad Nacional	0	0	0	0	0	0
a7) Asuntos de Orden Público y de Seguridad Interior	0	0	0	0	0	0
a8) Otros Servicios Generales	0	0	0	0	0	0
	0	0	0	0	0	0
B. Desarrollo Social)	**1,824**	**-129**	**1,694**	**1,204**	**1,204**	**490**
b1) Protección Ambiental	0	0	0	0	0	0
b2) Vivienda y Servicios a la Comunidad	0	0	0	0	0	0
b3) Salud	0	0	0	0	0	0
b4) Recreación, Cultura y Otras Manifestaciones Sociales	0	0	0	0	0	0
b5) Educación	0	0	0	0	0	0
b6) Protección Social	1,824	-129	1,694	1,204	1,204	490
b7) Otros Asuntos Sociales	0	0	0	0	0	0
	0	0	0	0	0	0
C. Desarrollo Económico	**0**	**0**	**0**	**0**	**0**	**0**
c1) Asuntos Económicos, Comerciales y Laborales en General	0	0	0	0	0	0
c2) Agropecuaria, Silvicultura, Pesca y Caza	0	0	0	0	0	0
c3) Combustibles y Energía	0	0	0	0	0	0
c4) Minería, Manufacturas y Construcción	0	0	0	0	0	0
c5) Transporte	0	0	0	0	0	0
c6) Comunicaciones	0	0	0	0	0	0
c7) Turismo	0	0	0	0	0	0
c8) Ciencia, Tecnología e Innovación	0	0	0	0	0	0
c9) Otras Industrias y Otros Asuntos Económicos	0	0	0	0	0	0
D. Otras No Clasificadas en Funciones Anteriores	**0**	**0**	**0**	**0**	**0**	**0**
d1) Transacciones de la Deuda Publica / Costo Financiero de la Deuda	0	0	0	0	0	0
d2) Transferencias, Participaciones y Aportaciones Entre Diferentes Niveles y Ordenes de Gobierno	0	0	0	0	0	0
d3) Saneamiento del Sistema Financiero	0	0	0	0	0	0
d4) Adeudos de Ejercicios Fiscales Anteriores	0	0	0	0	0	0
						0
III. Total de Egresos	**49,585**	**2,634**	**52,218**	**45,397**	**45,180**	**6,821**

FORMATO 6 D) ESTADO ANALÍTICO DEL EJERCICIO DEL PRESUPUESTO DE EGRESOS DETALLADO- LDF (CLASIFICACIÓN DE SERVICIOS PERSONALES POR CATEGORÍA)

Sistema para el Desarrollo Integral de la Familia del Municipio de Benito Juárez
Estado Analítico del Ejercicio del Presupuesto de Egresos Detallado - LDF
Clasificación de Servicios Personales por Categoría
Del 01 de Enero 30 de Diciembre 2024
(Miles de pesos)

Concepto (c)	Egresos					Subejercicio (e)
	Aprobado (d)	Ampliaciones/ (Reducciones)	Modificado	Devengado	Pagado	
I. Gasto No Etiquetado	**29,136**	**-2,486**	**26,650**	**20,896**	**20,717**	**5,754**
A. Personal Administrativo y de Servicio Público	0	0	0	0	0	0
B. Magisterio	0	0	0	0	0	0
A. servicios Personales	**29,136**	**-2,486**	**26,650**	**20,896**	**20,717**	**5,754**
a2) Remuneraciones al personal de carácter transitorio	27,769	-1,121	26,648	20,896	20,717	5,752
a3) Remuneraciones Adicionales y Especiales	0	0	0	0	0	0
a5) Otras prestaciones Sociales y Económicas	0	0	0	0	0	0
a6) Previciones	1,367	-1,365	2	0	0	2
E. Gastos asociados a la implementación de nuevas leyes federales o reformas a las mismas	0	0	0	0	0	0
e1) Nombre del Programa o Ley 1	0	0	0	0	0	0
e2) Nombre del Programa o Ley 2	0	0	0	0	0	0
F. Sentencias laborales definitivas	0	0	0	0	0	0
	0	0	0	0	0	0
II. Gasto Etiquetado	**0**	**0**	**0**	**0**	**0**	**0**
A. Servicios Personales	0	0	0	0	0	0
a2) Remuneraciones al personal de Carácter Transitorio	0	0	0	0	0	0
a3) Remuneraciones Adicionales y Especiales	0	0	0	0	0	0
c1) Personal Administrativo	0	0	0	0	0	0
c2) Personal Médico, Paramédico y afín	0	0	0	0	0	0
D. Seguridad Pública	0	0	0	0	0	0
E. Gastos asociados a la implementación de nuevas leyes federales o reformas a las mismas	0	0	0	0	0	0
e1) Nombre del Programa o Ley 1	0	0	0	0	0	0
e2) Nombre del Programa o Ley 2	0	0	0	0	0	0
F. Sentencias laborales definitivas	0	0	0	0	0	0
III. Total del Gasto en Servicios Personales	**29,136**	**-2,486**	**26,650**	**20,896**	**20,717**	**5,754**

GUÍA DE CULPLIMIENTO DE LA LEY DE DISCIPLINA FINANCIERA DE LAS ENTIDADES FEDRRATIVAS Y MUNICIPIOS

Instituto Municipal de Desarrollo Administrativo e Innovación
Guía de Cumplimiento de la Ley de Disciplina Financiera de las Entidades Federativas y Municipios
Del 1 de Enero al 31 de Diciembre de 2024
(Miles de pesos)

Indicadores de Observancia (c)	Implementación			Resultado		Fundamento (h)	Comentarios (i)
	SI		NO				
	Mecanismo de Verificación (d)		Fecha estimada de cumplimiento (e)	Monto o valor (f)	Unidad (pesos/porcentaje) (g)		
INDICADORES PRESUPUESTARIOS							
A. INDICADORES CUANTITATIVOS							
1 Balance Presupuestario Sostenible (j)							
a. *Propuesto*		Iniciativa de Ley de Ingresos y Proyecto de Presupuesto de Egresos			pesos	Art. 6 y 19 de la LDF	
b. *Estimada/Aprobado*		Ley de Ingresos y Presupuesto de Egresos			pesos	Art. 6 y 19 de la LDF	
c. *Devengado*		Cuenta Pública / Formato 4 LDF			pesos	Art. 6 y 19 de la LDF	
2 Balance Presupuestario de Recursos Disponibles Sostenible (k)							
a. *Propuesto*		Iniciativa de Ley de Ingresos y Proyecto de Presupuesto de Egresos			pesos	Art. 6 y 19 de la LDF	
b. *Estimada/Aprobado*		Ley de Ingresos y Presupuesto de Egresos			pesos	Art. 6 y 19 de la LDF	
c. *Devengado*		Cuenta Pública / Formato 4 LDF			pesos	Art. 6 y 19 de la LDF	
3 Financiamiento Neto dentro del Techo de Financiamiento Neto (l)							
a. *Propuesto*		Iniciativa de Ley de Ingresos			pesos	Art. 6, 19 y 46 de la LDF	
b. *Estimada*		Ley de Ingresos			pesos	Art. 6, 19 y 46 de la LDF	
c. *Devengado*		Cuenta Pública / Formato 4 LDF			pesos	Art. 6, 19 y 46 de la LDF	
4 Recursos destinados a la atención de desastres naturales							
a. *Asignación al fideicomiso para desastres naturales (m)*							
a.1 Aprobado		Reporte Trim. Formato 6 a)			pesos	Art. 9 de la LDF	
a.2 Pagado		Cuenta Pública / Formato 6 a)			pesos	Art. 9 de la LDF	
b. *Aportación promedio realizada por la Entidad Federativa durante los 5 ejercicios previos, para infraestructura dañada por desastres naturales (n)*		Autorizaciones de recursos aprobados por el FONDEN			pesos	Art. 9 de la LDF	
c. *Saldo del fideicomiso para desastres naturales (o)*		Cuenta Pública / Auxiliar de Cuentas			pesos	Art. 9 de la LDF	
d. *Costo promedio de los últimos 5 ejercicios de la reconstrucción de infraestructura dañada por desastres naturales (p)*		Autorizaciones de recursos aprobados por el FONDEN			pesos	Art. 9 de la LDF	

Instituto Municipal de Desarrollo Administrativo e Innovación
Guía de Cumplimiento de la Ley de Disciplina Financiera de las Entidades Federativas y Municipios
Del 1 de Enero al 31 de Diciembre de 2024
(Miles de pesos)

Indicadores de Observancia (c)	Implementación			Resultado		Fundamento (h)	Comentarios (i)
	SI		NO				
		Mecanismo de Verificación (d)	Fecha estimada de cumplimiento (e)	Monto o valor (f)	Unidad (pesos/porcentaje) (g)		
5 Techo para servicios personales (q)							
a. *Asignación en el Presupuesto de Egresos*		Reporte Trim. Formato 6 d)			pesos	Art. 10 y 21 de la LDF	
b. *Devengado*		Reporte Trim. Formato 6 d)			pesos	Art. 13 fracc. V y 21 de la LDF	
6 Previsiones de gasto para compromisos de pago derivados de APPs (r)							
a. *Asignación en el Presupuesto de Egresos*		Presupuesto de Egresos			pesos	Art. 11 y 21 de la LDF	
7 Techo de ADEFAS para el ejercicio fiscal (s)							
a. *Propuesto*		Proyecto de Presupuesto de Egresos			pesos	Art. 12 y 20 de la LDF	
b. *Aprobado*		Reporte Trim. Formato 6 a)			pesos	Art. 12 y 20 de la LDF	
c. *Devengado*		Cuenta Pública / Formato 6 a)			pesos	Art. 12 y 20 de la LDF	
B. INDICADORES CUALITATIVOS							
1 Iniciativa de Ley de Ingresos y Proyecto de Presupuesto de Egresos							
a. *Objetivos anuales, estrategias y metas para el ejercicio fiscal (t)*		Iniciativa de Ley de Ingresos y Proyecto de Presupuesto de Egresos				Art. 5 y 18 de la LDF	
b. *Proyecciones de ejercicios posteriores (u)*		Iniciativa de Ley de Ingresos y Proyecto de Presupuesto de Egresos / Formatos 7 a) y b)				Art. 5 y 18 de la LDF	
c. *Descripción de riesgos relevantes y propuestas de acción para enfrentarlos (v)*		Iniciativa de Ley de Ingresos y Proyecto de Presupuesto de Egresos				Art. 5 y 18 de la LDF	
d. *Resultados de ejercicios fiscales anteriores y el ejercicio fiscal en cuestión (w)*		Iniciativa de Ley de Ingresos y Proyecto de Presupuesto de Egresos / Formatos 7 c) y d)				Art. 5 y 18 de la LDF	
e. *Estudio actuarial de las pensiones de sus trabajadores (x)*		Proyecto de Presupuesto de Egresos / Formato 8				Art. 5 y 18 de la LDF	
2 Balance Presupuestario de Recursos Disponibles, en caso de ser negativo							
a. *Razones excepcionales que justifican el Balance Presupuestario de Recursos Disponibles negativo (y)*		Iniciativa de Ley de Ingresos o Proyecto de Presupuesto de Egresos				Art. 6 y 19 de la LDF	
b. *Fuente de recursos para cubrir el Balance Presupuestario de Recursos Disponibles negativo (z)*		Iniciativa de Ley de Ingresos o Proyecto de Presupuesto de Egresos				Art. 6 y 19 de la LDF	
c. *Número de ejercicios fiscales y acciones necesarias para cubrir el Balance Presupuestario de Recursos Disponibles negativo (aa)*		Iniciativa de Ley de Ingresos o Proyecto de Presupuesto de Egresos				Art. 6 y 19 de la LDF	
d. *Informes Trimestrales sobre el avance de las acciones para recuperar el Balance Presupuestario de Recursos Disponibles (bb)*		Reporte Trim. y Cuenta Pública				Art. 6 y 19 de la LDF	

Instituto Municipal de Desarrollo Administrativo e Innovación
Guía de Cumplimiento de la Ley de Disciplina Financiera de las Entidades Federativas y Municipios
Del 1 de Enero al 31 de Diciembre de 2024
(Miles de pesos)

Indicadores de Observancia (c)	Implementación				Resultado		Fundamento (h)	Comentarios (i)
	SI		NO					
		Mecanismo de Verificación (d)		Fecha estimada de cumplimiento (e)	Monto o valor (f)	Unidad (pesos/porcentaje) (g)		
3 Servicios Personales								
a. Remuneraciones de los servidores públicos (cc)		Proyecto de Presupuesto					Art. 10 y 21 de la LDF	
b. Previsiones salariales y económicas para cubrir incrementos salariales, creación de plazas y otros (dd)		Proyecto de Presupuesto					Art. 10 y 21 de la LDF	
INDICADORES DEL EJERCICIO PRESUPUESTARIO								
A. INDICADORES CUANTITATIVOS								
1 Ingresos Excedentes derivados de Ingresos de Libre Disposición								
a. Monto de Ingresos Excedentes derivados de ILD (ee)		Cuenta Pública / Formato 5				pesos	Art. 14 y 21 de la LDF	
b. Monto de Ingresos Excedentes derivados de ILD destinados al fin del A.14, fracción I de la LDF (ff)		Cuenta Pública				pesos	Art. 14 y 21 de la LDF	
c. Monto de Ingresos Excedentes derivados de ILD destinados al fin del A.14, fracción II, a) de la LDF (gg)		Cuenta Pública				pesos	Art. 14 y 21 de la LDF	
d. Monto de Ingresos Excedentes derivados de ILD destinados al fin del A.14, fracción II, b) de la LDF (hh)		Cuenta Pública				pesos	Art. 14 y 21 de la LDF	
e. Monto de Ingresos Excedentes derivados de ILD destinados al fin del artículo noveno transitorio de la LDF (ii)						pesos	Art. Noveno Transitorio de la LDF	
f. Monto de Ingresos Excedentes derivados de ILD destinados al fin señalado por el Artículo 14, párrafo segundo y en el artículo 21 y Noveno Transitorio de la LDF (jj)						pesos	Art. 14 y 21 de la LDF	
g. Monto de Ingresos Excedentes derivados de ILD en un nivel de endeudamiento sostenible de acuerdo al Sistema de Alertas hasta por el 5% de los recursos para cubrir el Gasto Corriente (kk)						pesos	Art. 14 y 21 de la LDF	
B. INDICADORES CUALITATIVOS								
1 Análisis Costo-Beneficio para programas o proyectos de inversión mayores a 10 millones de UDIS (jj)		Página de internet de la Secretaria de Finanzas o Tesorería Municipal					Art. 13 frac. III y 21 de la LDF	
2 Análisis de conveniencia y análisis de transferencia de riesgos de los proyectos APPs (kk)		Página de internet de la Secretaria de Finanzas o Tesorería Municipal					Art. 13 frac. III y 21 de la LDF	
3 Identificación de población objetivo, destino y temporalidad de subsidios (ll)		Página de internet de la Secretaria de Finanzas o Tesorería Municipal					Art. 13 frac. VII y 21 de la LDF	
INDICADORES DE DEUDA PÚBLICA								
A. INDICADORES CUANTITATIVOS								
1 Obligaciones a Corto Plazo								
a. Límite de Obligaciones a Corto Plazo (mm)						pesos	Art. 30 frac. I de la LDF	
b. Obligaciones a Corto Plazo (nn)						pesos	Art. 30 frac. I de la LDF	

RELACIÓN DE LAS CUENTAS BANCARIAS PRODUCTIVAS ESPECÍFICAS EN LAS CUALES DEPOSITEN LOS RECURSOS FEDERALES TRANSFERIDOS.

Sistema Para El Desarrollo Integral De La Familia Del Municipio De Benito Juárez Relación De Cuentas Bancarias Del 01 Al 31 De diciembre De 2024					
Fondo, Programa o Convenio	Datos de la Cuenta Bancaria		Saldo Al 31 De Diciembre De 2024	Tipo O Fuente De Recurso. (Municipal)	Uso o Destino
	Nombre Del Banco	Numero De Cuenta Bancaria			
	HSBC	401948 3387	6,489	MINISTRACIÓN	PARA LA OPERATIVIDAD DEL DIF, PAGO DE NOMINA Y GASTOS FIJOS.
	HSBC	401948 3478	0	DONATIVOS	APOYOS SOCIALES Y NECESIDADES DEL CAT, CAM ENTRE OTROS PROYECTOS SOCIALES
	HSBC	401939 1218	501	P.A.S.A.F	PAGOS VARIOS RELACIONADOS CON EL PROGRAMA DE DESAYUNOS ESCOLARES
	HSBC	406953 8221	0	SANEAMIENTO	APOYOS SOCIALES CON RECURSOS FISCALES DEL DERECHO DE SANEAMIENTO AMBIENTAL.
	BANORTE	119432 7559	134	MINISTRACIÓN	PARA LA OPERATIVIDAD DEL DIF, PAGO DE NOMINA Y GASTOS FIJOS.
	BANORTE	119432 7540	1	DONATIVOS	APOYOS SOCIALES Y NECESIDADES DEL CAT, CAM ENTRE OTROS PROYECTOS SOCIALES
	BANORTE	119432 7531	1	P.A.S.A.F	PAGOS VARIOS RELACIONADOS CON EL PROGRAMA DE DESAYUNOS ESCOLARES

RELACIÓN DE ESQUEMAS BURSÁTILES Y DE COBERTURA FINANCIERA

En relación a los esquemas bursátiles y de coberturas financieras, se aclara que no es aplicable Sistema para el Desarrollo Integral de la Familia del Municipio de Benito Juárez, ya que este Ente público no realizo operaciones de dicha naturaleza, la presente es con la finalidad de dar cumplimiento al artículo 46, último párrafo Ley General de Contabilidad Gubernamental.

RELACIÓN DE BIENES QUE COMPONEN EL PATRIMONIO DEL ENTE PÚBLICO (ENLACE WEB DONDE ESTÁ PUBLICADO)

De conformidad con el artículo 27 de la Ley General de Contabilidad Gubernamental, el inventario de bienes del Sistema para el Desarrollo Integral de la Familia, se encuentra publicado para consulta en la siguiente liga de acceso:

https://difbenitojuarez.gob.mx/transparencia/inventario-de-bienes/?mdocs-cat-13&mdocs-att=inventario%20de%20Bienes

ESTADO PRESUPUESTARIO DE INGRESOS Y EGRESOS

Sistema para el Desarrollo Integral de la Familia del Municipio de Benito Estado Presupuestario de Ingresos y Egresos Del 01 de enero al 31 de diciembre de 2024 (Miles de pesos)	
Concepto	**2024**
Ingresos	
Impuestos	0
Cuotas y Aportaciones de Seguridad Social	0
Contribuciones de Mejoras	0
Derechos	0
Productos	0
Aprovechamientos	0
Ingresos por Venta de Bienes, Prestación de Servicios y Otros Ingresos	4,547
Participaciones, Aportaciones, Convenios, Incentivos Derivados de la Colaboración Fiscal y Fondos Distintos de Aportaciones	0
Transferencias, Asignaciones, Subsidios y Subvenciones, y Pensiones y Jubilaciones	44,000
Ingresos Derivados de Financiamientos	0
Suma de Ingresos	**48,547**
Egresos	
Servicios personales	20,896
Materiales y Suministros	15,246
Servicios Generales	5,044
Transferencias, Asignaciones, Subsidios y Otras Ayudas	3,868
Bienes Muebles e Inmuebles	343
Inversión Pública	
Inversiones financieras y Otras Provisiones	
Participaciones y Aportaciones	
Deuda Pública	
Suma de Egresos	**45,397**
(Superávit o Déficit) del Ejericio	**3,150**

ESTADOS ANALÍTICOS COMPARATIVOS DE INGRESOS PRESUPUESTARIOS

Sistema para el Desarrollo Integral de la Familia del Municipio de Benito Juárez Estado Analítico de Ingresos Con base en Devengado Ejercicio 2024 comparativo con 2023 (Miles de pesos)						
Concepto	2023	2024		Variacion Respecto a: Ingreso Estimado		Variación Real
	Devengado	Estimado	Devengado	Importe	%	%
Impuestos	0	0	0	0	0.00%	0.00%
Cuotas Y Aportaciones De Seguridad Social	0	0	0	0	0.00%	0.00%
Contribuciones De Mejoras	0	0	0	0	0.00%	0.00%
Derechos	0	0	0	0	0.00%	0.00%
Productos	0	0	0	0	0.00%	0.00%
Aprovechamientos	0	0	0	0	0.00%	0.00%
Ingresos Por Venta De Bienes, Prestación De Servicios Y Otros Ingresos	4,906	3,913	4,548	635	16.22%	-7.61%
Participaciones, Aportaciones, Convenios, Incentivos Derivados De La Colaboración Fiscal Y Fondos Distintos De Aportaciones	0	0	0	0	0.00%	0.00%
Transferencias, Asignaciones, Subsidios Y Subvenciones, Y Pensiones Y Jubilaciones	50,909	45,672	44,000	-1,672	-3.66%	-14.14%
Ingresos Derivados De Financiamientos	0	0	0	0	0.00%	0.00%
TOTAL	**55,815**	**49,585**	**48,548**	**- 1,037**	**-2.09%**	**-13.57%**

*Factor de deflactación 1.042
Deflactado con el Índice de Precios Promedio del Consumidor del Ejercicio 2024
Las cifras pueden presentar diferencias por redondeos.

Sistema para el Desarrollo Integral de la Familia del Municipio de Benito Juárez Estado Analítico de Ingresos Con base en Recaudado Ejercicio 2024 comparativo con 2023 (Miles de pesos)						
Rubro de Ingresos / Fuente de Financiamiento	2023	2024		Variacion Respecto a: Ingreso Estimado		Variación Real
	Recaudado	Estimado	Recaudado	Importe	%	%
Ingresos del Poder Ejecutivo Federal o Estatal y de los Municipios						
Impuestos	0	0	0	0	0.00%	0.00%
Cuotas Y Aportaciones De Seguridad Social	0	0	0	0	0.00%	0.00%
Contribuciones De Mejoras	0	0	0	0	0.00%	0.00%
Derechos	0	0	0	0	0.00%	0.00%
Productos	0	0	0	0	0.00%	0.00%
Aprovechamientos	0	0	0	0	0.00%	0.00%
Participaciones, Aportaciones, Convenios, Incentivos Derivados De La Colaboración Fiscal Y Fondos Distintos De Aportaciones	0	0	0	0	0.00%	0.00%
Transferencias, Asignaciones, Subsidios Y Subvenciones, Y Pensiones Y Jubilaciones	0	0	0	0	0.00%	0.00%
Ingresos De Los Entes Públicos De Los Poderes Legislativo Y Judicial, De Los Órganos Autónomos Y Del Sector Paraestatal O Paramunicipal, Así Como De Las Empresas Productivas Del Estado	**55,815**	**49,585**	**48,546**	**- 1,038**	**-2.09%**	**-13.57%**
Cuotas Y Aportaciones De Seguridad Social	-	0	0	0	0.00%	0.00%
Productos	-	0	0	0	0.00%	0.00%
Ingresos Por Venta De Bienes, Prestación De Servicios Y Otros Ingresos	4,906	3,913	4,546	633	16.19%	-7.64%
Transferencias, Asignaciones, Subsidios Y Subvenciones, Y Pensiones Y Jubilaciones	50,909	45,672	44,000	- 1,672	-3.66%	-14.14%
Ingresos Derivados De Financiamiento	-	0	0	-	0.00%	0.00%
TOTAL	**55,815**	**49,585**	**48,548**	**- 1,038**	**-2.09%**	**-13.57%**

*Factor de deflactación 1.042
Deflactado con el Índice de Precios Promedio del Consumidor del Ejercicio 2024
Las cifras pueden presentar diferencias por redondeos.

ESTADOS ANALÍTICOS COMPARATIVOS DEL EJERCICIO DEL PRESUPUESTO DE EGRESOS

ESTADOS ANALÍTICOS COMPARATIVOS DEL EJERCICIO DEL PRESUPUESTO DE EGRESOS POR CLASIFICACIÓN POR OBJETO DEL GASTO

Sistema para el Desarrollo Integral de la Familia del Municipio de Benito Juárez
Estado Analítico del Ejercicio del Presupuesto de Egresos
Con Base en Devengado
Clasificación por Objeto del Gasto (Capítulo y Concepto)
Ejercicio 2024 comparativo con 2023
(Miles de pesos)

Concepto	2023	2024		Variaciones respecto a: Presupuesto aprobado 2024		Variación Real *
	Devengado	Aprobado	Devengado	Importe	%	%
Servicios Personales	**23,382**	**29,136**	**20,896**	**-8,240**	-28.3%	**-11%**
Remuneraciones al Personal de Carácter Permanente	0	0	0	0	0.0%	0%
Remuneraciones al Personal de Carácter Transitorio	21,672	27,769	20,896	-6,872	-24.7%	-4%
Remuneraciones Adicionales y Especiales	1,710	0	0	0	0.0%	-104%
Seguridad Social	0	0	0	0	0.0%	0%
Otras Prestaciones Sociales y Económicas	0	0	0	0	0.0%	0%
Previsiones	0	1,367	0	-1,367	-100.0%	0%
Pago de Estímulos a Servidores Públicos	0	0	0	0	0.0%	0%
Materiales y Suministros	**16,344**	**8,731**	**15,246**	**6,515**	74.6%	**-7%**
Materiales de Administración, Emisión de Documentos y Artículos Oficiales	4,348	2,500	3,875	1,375	55.0%	-11%
Alimentos y Utensilios	5,895	3,350	6,377	3,027	90.4%	9%
Materias Primas y Materiales de Producción y Comercialización	121	0	197	197	0.0%	65%
Materiales y Artículos de Construcción y de Reparación	1,465	0	930	930	0.0%	-38%
Productos Químicos, Farmacéuticos y de Laboratorio	1,144	800	863	63	7.9%	-26%
Combustibles, Lubricantes y Aditivos	1,670	2,000	1,983	-17	-0.9%	20%
Vestuario, Blancos, Prendas de Protección y Artículos Deportivos	528	0	125	125	0.0%	-80%
Materiales y Suministros para Seguridad	1	0	0	0	0.0%	-104%
Herramientas, Refacciones y Accesorios Menores	1,172	81	896	815	1006.2%	-25%
Servicios Generales	**6,240**	**3,103**	**5,044**	**1,941**	62.6%	**-20%**
Servicios Básicos	1,017	900	779	-121	-13.4%	-24%
Servicios de Arrendamiento	859	845	1,033	188	22.2%	21%
Servicios Profesionales, Científicos, Técnicos y Otros Servicios	3,126	616	1,461	845	137.2%	-56%
Servicios Financieros, Bancarios y Comerciales	433	501	695	194	38.7%	63%
Servicios de Instalación, Reparación, Mantenimiento y Conservación	313	61	382	321	526.2%	23%
Servicios de Comunicación Social y Publicidad	0	0	0	0	0.0%	0%
Servicios de Traslado y Viáticos	429	140	454	314	224.3%	6%
Servicios Oficiales	17	0	113	113	0.0%	588%
Otros Servicios Generales	47	40	127	87	217.5%	177%
Transferencias, Asignaciones, Subsidios y Otras Ayudas	**3,180**	**3,500**	**3,868**	**368**	10.5%	**23%**
Transferencias Internas y Asignaciones al Sector Público	0	0	0	0	0.0%	0%
Transferencias al resto del Sector Público	0	0	0	0	0.0%	0%
Subsidios y Subvenciones	0	0	0	0	0.0%	0%
Ayudas Sociales	3,180	3,500	3,868	368	10.5%	23%
Pensiones y Jubilaciones	0	0	0	0	0.0%	0%
Transferencias a Fideicomisos, Mandatos y Otros Análogos	0	0	0	0	0.0%	0%
Transferencias a la Seguridad Social	0	0	0	0	0.0%	0%
Donativos	0	0	0	0	0.0%	0%
Tranferencias al exterior	0	0	0	0	0.0%	0%
Bienes Muebles, Inmuebles e Intangibles	**6,493**	**54**	**343**	**289**	534.6%	**-99%**
Mobiliario y Equipo de Administración	2,158	0	144	144	0.0%	-97%
Mobiliario y Equipo Educacional y Recreativo	499	0	34	34	0.0%	-97%
Equipo e Instrumental Médico y de Laboratorio	74	0	117	117	0.0%	60%
Vehículos y Equipo de Transporte	2,636	0	0	0	0.0%	-104%
Equipo de Defensa y Seguridad	0	0	0	0	0.0%	0%
Maquinaria, Otros Equipos y Herramientas	1,106	0	48	48	0.0%	-100%
Activos Biológicos	0	0	0	0	0.0%	0%
Bienes Inmuebles	0	0	0	0	0.0%	0%
Activos Intangibles	20	54	0	-54	-100.0%	-104%
Inversión Pública	**0**	**0**	**0**	**0**	0.0%	**0%**
Obra Pública en Bienes de Dominio Público	0	0	0	0	0.0%	0%
Obra Pública en Bienes Propios	0	0	0	0	0.0%	0%
Proyectos Productivos y Acciones de Fomento	0	0	0	0	0.0%	0%
Inversiones Financieras y Otras Provisiones	**0**	**5,061**	**0**	**-5,061**	-100.0%	**0%**

Sistema para el Desarrollo Integral de la Familia del Municipio de Benito Juárez Estado Analítico del Ejercicio del Presupuesto de Egresos Con Base en Devengado Clasificación por Objeto del Gasto (Capítulo y Concepto) Ejercicio 2024 comparativo con 2023 (Miles de pesos)						
Concepto	2023	2024		Variaciones respecto a: Presupuesto aprobado 2024		Variación Real *
	Devengado	Aprobado	Devengado	Importe	%	%
Inversiones para el Fomento de Actividades Productivas	0	0	0	0	0.0%	0%
Acccines y Participaciones de Capital	0	0	0	0	0.0%	0%
Compra de Titulos y Valores	0	0	0	0	0.0%	0%
Concesión de Préstamos	0	0	0	0	0.0%	0%
Inversiones en Fideicomisos, Mandatos y Otros Análogos	0	0	0	0	0.0%	0%
Otras Inversiones Financieras	0	0	0	0	0.0%	0%
Provisiones para Contingencias y Otras Erogaciones Especiales	0	5,061	0	-5,061	-100.0%	0%
Participaciones y Aportaciones	**0**	**0**	**0**	**0**	0.0%	**0%**
Participaciones	0	0	0	0	0.0%	0%
Aportaciones	0	0	0	0	0.0%	0%
Convenios	0	0	0	0	0.0%	0%
Deuda Pública	**0**	**0**	**0**	**0**	0.0%	**0%**
Amortización de la Deuda Pública	0	0	0	0	0.0%	0%
Intereses de la Deuda Pública	0	0	0	0	0.0%	0%
Comisiones de la Deuda Pública	0	0	0	0	0.0%	0%
Gastos de la Deuda Pública	0	0	0	0	0.0%	0%
Costo por Coberturas	0	0	0	0	0.0%	0%
Apoyos Financieros	0	0	0	0	0.0%	0%
Adeudos de Ejercicios Fiscales Anteriores (ADEFAS)	0	0	0	0	0.0%	0%
Total del Gasto	**55,638**	**49,585**	**45,397**	**-4,188**	**-8.4%**	**-19%**

*Factor de deflactación 1.042
Deflactado con el Índice de Precios Promedio del Consumidor del Ejercicio 2024
Las cifras pueden presentar diferencias por redondeos.

Sistema para el Desarrollo Integral de la Familia del Municipio de Benito Juárez
Estado Analitico del Ejercicio del Presupuesto de Egresos
Con Base en Flujo de Efectivo
Clasificación por Objeto del Gasto (Capitulo y Concepto)
Ejercicio 2024 comparativo con 2023
(Miles de pesos)

Concepto	2023	2024		Variaciones respecto a: Presupuesto Aprobado 2024		Variación Real *
	pagado	Aprobado	Pagado	Importe	%	%
Servicios Personales	**23,021**	**29,136**	**20,717**	**-8,419**	**-28.89%**	**-10.43%**
Remuneraciones al Personal de Carácter Permanente	0	0	0	0	**0.00%**	0.00%
Remuneraciones al Personal de Carácter Transitorio	21,311	27,769	20,717	-7,051	**-25.39%**	-2.90%
Remuneraciones Adicionales y Especiales	1,710	0	0	0	**0.00%**	-104.21%
Seguridad Social	0	0	0	0	**0.00%**	0.00%
Otras Prestaciones Sociales y Económicas	0	0	0	0	**0.00%**	0.00%
Previsiones	0	1,367	0	-1,367	**-100.00%**	0.00%
Pago de Estímulos a Servidores Públicos	0	0	0	0	**0.00%**	0.00%
Materiales y Suministros	**16,320**	**8,731**	**15,246**	**6,515**	**74.62%**	**-6.86%**
Materiales de Administración, Emisión de Documentos y Artículos Oficiales	4,344	2,500	3,875	1,375	**55.00%**	-11.25%
Alimentos y Utensilios	5,895	3,350	6,377	3,027	**90.36%**	8.52%
Materias Primas y Materiales de Producción y Comercialización	121	0	197	197	**0.00%**	65.46%
Materiales y Artículos de Construcción y de Reparación	1,448	0	930	930	**0.00%**	-37.28%
Productos Químicos, Farmacéuticos y de Laboratorio	1,144	800	863	63	**7.88%**	-25.60%
Combustibles, Lubricantes y Aditivos	1,670	2,000	1,983	-17	**-0.85%**	19.53%
Vestuario, Blancos, Prendas de Protección y Artículos Deportivos	528	0	125	125	**0.00%**	-79.54%
Materiales y Suministros para Seguridad	1	0	0	0	**0.00%**	-104.21%
Herramientas, Refacciones y Accesorios Menores	1,169	81	896	815	**1006.17%**	-24.34%
Servicios Generales	**6,147**	**3,103**	**5,006**	**1,903**	**61.32%**	**-19.35%**
Servicios Básicos	927	900	746	-154	**-17.11%**	-20.35%
Servicios de Arrendamiento	856	845	1,033	188	**22.25%**	21.55%
Servicios Profesionales, Científicos, Técnicos y Otros Servicios	3,129	616	1,461	845	**137.18%**	-55.55%
Servicios Financieros, Bancarios y Comerciales	433	501	695	194	**38.72%**	63.06%
Servicios de Instalación, Reparación, Mantenimiento y Conservación	313	61	382	321	**526.23%**	22.97%
Servicios de Comunicación Social y Publicidad	0	0	0	0	**0.00%**	0.00%
Servicios de Traslado y Viáticos	429	140	454	314	**224.29%**	6.07%
Servicios Oficiales	17	0	113	113	**0.00%**	588.49%
Otros Servicios Generales	44	40	122	82	**205.00%**	184.74%
Transferencias, Asignaciones, Subsidios y Otras Ayudas	**3,180**	**3,500**	**3,868**	**368**	**10.52%**	**22.55%**
Transferencias Internas y Asignaciones al Sector Público	0	0	0	0	**0.00%**	0.00%
Transferencias al resto del Sector Público	0	0	0	0	**0.00%**	0.00%
Subsidios y Subvenciones	0	0	0	0	**0.00%**	0.00%
Ayudas Sociales	3,180	3,500	3,868	368	**10.51%**	22.55%
Pensiones y Jubilaciones	0	0	0	0	**0.00%**	0.00%
Transferencias a Fideicomisos, Mandatos y Otros Análogos	0	0	0	0	**0.00%**	0.00%
Transferencias a la Seguridad Social	0	0	0	0	**0.00%**	0.00%
Donativos	0	0	0	0	**0.00%**	0.00%
Tranferencias al exterior	0	0	0	0	**0.00%**	0.00%
Bienes Muebles, Inmuebles e Intangibles	**6,493**	**54**	**343**	**289**	**534.65%**	**-98.71%**
Mobiliario y Equipo de Administración	2,158	0	144	144	**0.00%**	-97.26%
Mobiliario y Equipo Educacional y Recreativo	499	0	34	34	**0.00%**	-97.02%
Equipo e Instrumental Médico y de Laboratorio	74	0	117	117	**0.00%**	59.99%
Vehículos y Equipo de Transporte	2,636	0	0	0	**0.00%**	-104.21%
Equipo de Defensa y Seguridad	0	0	0	0	**0.00%**	0.00%
Maquinaria, Otros Equipos y Herramientas	1,106	0	48	48	**0.00%**	-99.71%
Activos Biológicos	0	0	0	0	**0.00%**	0.00%
Bienes Inmuebles	0	0	0	0	**0.00%**	0.00%
Activos Intangibles	20	54	0	-54	**-100.00%**	-104.21%
Inversión Pública	**0**	**0**	**0**	**0**	**0.00%**	**0.00%**
Obra Pública en Bienes de Dominio Público	0	0	0	0	**0.00%**	0.00%
Obra Pública en Bienes Propios	0	0	0	0	**0.00%**	0.00%
Proyectos Productivos y Acciones de Fomento	0	0	0	0	**0.00%**	0.00%
Inversiones Financieras y Otras Provisiones	**0**	**5,061**	**0**	**-5,061**	**-100.00%**	**0.00%**
Inversiones para el Fomento de Actividades Productivas	0	0	0	0	**0.00%**	0.00%
Acccines y Participaciones de Capital	0	0	0	0	**0.00%**	0.00%
Compra de Títulos y Valores	0	0	0	0	**0.00%**	0.00%
Concesión de Préstamos	0	0	0	0	**0.00%**	0.00%
Inversiones en Fideicomisos, Mandatos y Otros Análogos	0	0	0	0	**0.00%**	0.00%
Otras Inversiones Financieras	0	0	0	0	**0.00%**	0.00%
Provisiones para Contingencias y Otras Erogaciones Especiales	0	5,061	0	-5,061	**-100.00%**	0.00%
Participaciones y Aportaciones	**0**	**0**	**0**	**0**	**0.00%**	**0.00%**
Participaciones	0	0	0	0	**0.00%**	0.00%
Aportaciones	0	0	0	0	**0.00%**	0.00%
Convenios	0	0	0	0	**0.00%**	0.00%
Deuda Pública	**0**	**0**	**0**	**0**	**0.00%**	**0.00%**
Amortización de la Deuda Pública	0	0	0	0	**0.00%**	0.00%
Intereses de la Deuda Pública	0	0	0	0	**0.00%**	0.00%
Comisiones de la Deuda Pública	0	0	0	0	**0.00%**	0.00%
Gastos de la Deuda Pública	0	0	0	0	**0.00%**	0.00%
Costo por Coberturas	0	0	0	0	**0.00%**	0.00%
Apoyos Financieros	0	0	0	0	**0.00%**	0.00%
Adeudos de Ejercicios Fiscales Anteriores (ADEFAS)	0	0	0	0	**0.00%**	0.00%
Total del Gasto	**55,161**	**49,585**	**45,180**	**-4,405**	**-8.88%**	**-18.86%**

ESTADOS ANALITICOS COMPARATIVOS DEL EJERCICIO DEL PRESUPUESTO DE EGRESOS POR CLASIFICACIÓN ECONÓMICA

Sistema para el Desarrollo Integral de la Familia del Municipio de Benito Juárez
Estado Analítico del Ejercicio del Presupuesto de Egresos
Clasificación Económica (por Tipo de Gasto)
Con Base en Devengado
Ejercicio 2024 comparativo con 2023
(Miles de pesos)

Concepto	2023	2024		Variaciones respecto a: Presupuesto Aprobado 2024		Variación Real
	Devengado	Aprobado	Devengado	Importe	%	%
Gasto Corriente	**49,145**	**49,531**	**45,054**	-4,477	-9.04%	**-9%**
Gasto de Capital	**6,493**	**54**	**343**	289	535.34%	**-99%**
Amortización de la deuda y disminución de pasivos		0	0	0	0%	0%
Pensiones y Jubilaciones		0	0	0	0%	0%
Participaciones		0	0	0	0%	0%
Total del Gasto	**55,638**	**49,585**	**45,397**	**-4,188**	**-8.45%**	**-19%**

*Factor de deflactación 1.042
Deflactado con el Índice de Precios Promedio del Consumidor del Ejercicio 2024
Las cifras pueden presentar diferencias por redondeos.

Sistema para el Desarrollo Integral de la Familia del Municipio de Benito Juárez
Estado Analítico del Ejercicio del Presupuesto de Egresos
Clasificación Económica (por Tipo de Gasto)
Con Base en Flujo de Efectivo
Ejercicio 2024 comparativo con 2023
(Miles de pesos)

Concepto	2023	2024		Variaciones respecto a: Presupuesto Aprobado		Variación Real*
	Pagado	Aprobado	Pagado	Importe	%	%
Gasto Corriente	48,668	49,531	44,837	-4,694	-9.5%	-8%
Gasto de Capital	6,493	54	343	289	535.3%	-99%
Amortización de la deuda y disminución de pasivos		0	0	0	0.0%	0%
Pensiones y Jubilaciones		0	0	0	0.0%	0%
Participaciones		0	0	0	0.0%	0%
Total del Gasto	**55,161**	**49,585**	**45,180**	**-4,405**	**-8.9%**	**-19%**

*Factor de deflactación 1.042
Deflactado con el Índice de Precios Promedio del Consumidor del Ejercicio 2024
Las cifras pueden presentar diferencias por redondeos.

ESTADOS ANALÍTICOS COMPARATIVOS DEL EJERCICIO DEL PRESUPUESTO DE EGRESOS EN CLASIFICACIÓN ADMINISTRATIVA

Sistema para el Desarrollo Integral de la Familia del Municipio de Benito juarez Estado Analítico del Ejercicio del Presupuesto de Egresos Clasificación Administrativa Con Base en Devengado Ejercicio 2024 comparativo con 2023 (Miles de pesos)						
Concepto	2023	2024		Variaciones respecto a: Presupuesto Aprobado 2024		Variación Real
	Devengado	Aprobado	Devengado	Importe	%	%
Sector Público Municipal						
Sector Público no financiero						
Gobierno general municipal						
Gobierno municipal						
Organo ejecutivo Municipal						
Sistema para el Desarrollo Integral de la Familia del Municipio de Benito juarez	55,638	49,585	45,397	-4,188	-8.45%	-19%
Total del Egreso	55,638	49,585	45,397	-4,188	-8.45%	-19%

*Factor de deflactación 1.042
Deflactado con el Índice de Precios Promedio del Consumidor del Ejercicio 2024
Las cifras pueden presentar diferencias por redondeos.

Sistema para el Desarrollo Integral de la Familia del Municipio de Benito juarez Estado Analítico del Ejercicio del Presupuesto de Egresos Clasificación Administrativa Con Base en Flujo de Efectivo Ejercicio 2024 comparativo con 2023 (Miles de pesos)						
Concepto	2023	2024		Variaciones Respecto a: Presupuesto Aprobado 2024		Variación real
	Pagado	Aprobado	Pagado	Importe	%	%
Sector Público Municipal						
Sector Público no financiero						
Gobierno general municipal						
Gobierno municipal						
Organo ejecutivo Municipal						
Sistema para el Desarrollo Integral de la Familia del Municipio de Benito juarez	55161	49,585	45,180	-4,405	-8.88%	-19%
Total del Egreso	55161	49,585	45,180	-4,405	-8.88%	-19%

*Factor de deflactación 1.042
Deflactado con el Índice de Precios Promedio del Consumidor del Ejercicio 2024
Las cifras pueden presentar diferencias por redondeos.

ESTADOS ANALÍTICOS COMPARATIVOS DEL EJERCICIO DEL PRESUPUESTO DE EGRESOS POR CLASIFICACIÓN FUNCIONAL

Sistema para el Desarrollo Integral de la Familia del Municipio de Benito Juárez
Estado Analítico del Ejercicio del Presupuesto de Egresos
Clasificación Funcional (Finalidad y Función)
Con Base en Devengado
Ejercicio 2024 comparativo con 2023
(Miles de pesos)

Concepto	2023	2024		Variaciones respecto a: Presupuesto Aprobado		Variación Real*
	Devengado	Aprobado	Devengado	Importe	%	%
Gobierno	**0**	**0**	**0**	**0**	**0.00%**	**0%**
Legislación	0	0	0	0	0.00%	0%
Justicia	0	0	0	0	0.00%	0%
Coordinación De La Política De Gobierno	0	0	0	0	0.00%	0%
Relaciones Exteriores	0	0	0	0	0.00%	0%
Asuntos Financieros Y Hacendarios	0	0	0	0	0.00%	0%
Seguridad Nacional	0	0	0	0	0.00%	0%
Asuntos De Orden Público Y De Seguridad Interior	0	0	0	0	0.00%	0%
Otros Servicios Generales	0	0	0	0	0.00%	0%
Desarrollo Social	**55,638**	**49,585**	**45,397**	**-4187.75**	**-8.45%**	**-19%**
Protección Ambiental	0	0	0	0	0.00%	0%
Vivienda Y Servicios A La Comunidad	0	0	0	0	0.00%	0%
Salud	0	0	0	0	0.00%	0%
Recreación, Cultura Y Otras Manifestaciones Sociales	0	0	0	0	0.00%	0%
Educación	0	0	0	0	0.00%	0%
Protección Social	55,638	49,585	45,397	-4187.75	-8.45%	-19%
Otros Asuntos Sociales	0	0	0	0	0.00%	0%
Desarrollo Económico	**0**	**0**	**0**	**0**	**0.00%**	**0%**
Asuntos Económicos, Comerciales Y Laborales En General	0	0	0	0	0.00%	0%
Agropecuaria, Silvicultura, Pesca Y Caza	0	0	0	0	0.00%	0%
Combustibles Y Energía	0	0	0	0	0.00%	0%
Minería, Manufacturas Y Construcción	0	0	0	0	0.00%	0%
Transporte	0	0	0	0	0.00%	0%
Comunicaciones	0	0	0	0	0.00%	0%
Turismo	0	0	0	0	0.00%	0%
Ciencia, Tecnología E Innovación	0	0	0	0	0.00%	0%
Otras Industrias Y Otros Asuntos Económicos	0	0	0	0	0.00%	0%
Otras No Clasificadas En Funciones Anteriores	**0**	**0**	**0**	**0**	**0.00%**	**0%**
Transacciones De La Deuda Pública / Costo Financiero De La Deuda	0	0	0	0	0.00%	0%
Transferencias, Participaciones Y Aportaciones Entre Diferentes Niveles Y Órdenes De Gobierno	0	0	0	0	0.00%	0%
Saneamiento Del Sistema Financiero	0	0	0	0	0.00%	0%
Adeudos De Ejercicios Fiscales Anteriores	0	0	0	0	0.00%	0%
Total del Gasto	**49,585**	**49,585**	**45,397**	**-4,188**	**-8.45%**	**-9%**

*Factor de deflactación 1.042
Deflactado con el Índice de Precios Promedio del Consumidor del Ejercicio 2024
Las cifras pueden presentar diferencias por redondeos.

Sistema para el Desarrollo Integral de la Familia del Municipio de Benito Juárez
Estado Analítico del Ejercicio del Presupuesto de Egresos
Clasificación Funcional (Finalidad y Función)
Con Base en Flujo de Efectivo
Ejercicio 2024 comparativo con 2023
(Miles de pesos)

Concepto	2023	2024		Variaciones respecto a: Presupuesto Aprobado		Variación Real*
	Pagado	Aprobado	Pagado	Importe	%	%
Gobierno	**0**	**0**	**0**	**0**	**0.00%**	**0%**
Legislación	0	0	0	0	0.00%	0%
Justicia	0	0	0	0	0.00%	0%
Coordinación De La Política De Gobierno	0	0	0	0	0.00%	0%
Relaciones Exteriores	0	0	0	0	0.00%	0%
Asuntos Financieros Y Hacendarios	0	0	0	0	0.00%	0%
Seguridad Nacional	0	0	0	0	0.00%	0%
Asuntos De Orden Público Y De Seguridad Interior	0	0	0	0	0.00%	0%
Otros Servicios Generales	0	0	0	0	0.00%	0%
Desarrollo Social	**49,585**	**49,585**	**45,180**	**-4,405**	**-8.88%**	**-9%**
Protección Ambiental	0	0	0	0	0.00%	0%
Vivienda Y Servicios A La Comunidad	0	0	0	0	0.00%	0%
Salud	0	0	0	0	0.00%	0%
Recreación, Cultura Y Otras Manifestaciones Sociales	0	0	0	0	0.00%	0%
Educación	0	0	0	0	0.00%	0%
Protección Social	49,585	49,585	45,180	-4,405	-8.88%	-9%
Otros Asuntos Sociales	0	0	0	0	0.00%	0%
Desarrollo Económico	**0**	**0**	**0**	**0**	**0.00%**	**0%**
Asuntos Económicos, Comerciales Y Laborales En General	0	0	0	0	0.00%	0%
Agropecuaria, Silvicultura, Pesca Y Caza	0	0	0	0	0.00%	0%
Combustibles Y Energía	0	0	0	0	0.00%	0%
Minería, Manufacturas Y Construcción	0	0	0	0	0.00%	0%
Transporte	0	0	0	0	0.00%	0%
Comunicaciones	0	0	0	0	0.00%	0%
Turismo	0	0	0	0	0.00%	0%
Ciencia, Tecnología E Innovación	0	0	0	0	0.00%	0%
Otras Industrias Y Otros Asuntos Económicos	0	0	0	0	0.00%	0%
Otras No Clasificadas En Funciones Anteriores	**0**	**0**	**0**	**0**	**0.00%**	**0%**
Transacciones De La Deuda Pública / Costo Financiero De La Deuda	0	0	0	0	0.00%	0%
Transferencias, Participaciones Y Aportaciones Entre Diferentes Niveles Y Órdenes De Gobierno	0	0	0	0	0.00%	0%
Saneamiento Del Sistema Financiero	0	0	0	0	0.00%	0%
Adeudos De Ejercicios Fiscales Anteriores	0	0	0	0	0.00%	0%
Total del Gasto	**49,585**	**49,585**	**45,180**	**-4,405**	**-8.88%**	**-9%**

*Factor de deflactación 1.042
Deflactado con el Índice de Precios Promedio del Consumidor del Ejercicio 2024
Las cifras pueden presentar diferencias por redondeos.

ESTADOS ANALÍTICOS COMPARATIVOS DEL EJERCICIO DEL PRESUPUESTO DE EGRESOS POR CLASIFICACIÓN PROGRAMÁTICA

Sistema para el Desarrollo Integral de la Familia del Municipio de Benito Juárez
Gasto por Categoría Programática
Con Base en Devengado
Ejercicio 2024 comparativo con 2023
(Miles de pesos)

Concepto	2023	2024		Variaciones respecto a: Presupuesto aprobado 2024		Variación Real
	Devengado	Aprobado	Devengado	Importe	%	%
Programas	**55,638**	**49,585**	**45,397**	**-4,188**	**-8.45%**	**-19.18%**
Subsidios: Sector Social y Privado o Entidades Federativas y Municipios		**0**	**0**		**0.00%**	**0.00%**
Sujetos a Reglas de Operación		0	0		0.00%	0.00%
Otros Subsidios		0	0		0.00%	0.00%
Desempeño de las Funciones	**55,638**	**49,585**	**45,397**	**-4,188**	**-8.45%**	**-19.18%**
Prestación de Servicios Públicos	55,638	49,585	45,397	-4,188	-8.45%	-19.18%
Provisión de Bienes Públicos	0	0	0	0	0.00%	0.00%
Planeación, seguimiento y evaluación de políticas públicas	0	0	0	0	0.00%	0.00%
Promoción y fomento	0	0	0	0	0.00%	0.00%
Regulación y supervisión	0	0	0	0	0.00%	0.00%
Funciones de las Fuerzas Armadas (Únicamente Gobierno Federal)	0	0	0	0	0.00%	0.00%
Específicos	0	0	0	0	0.00%	0.00%
Proyectos de Inversión	0	0	0	0	0.00%	0.00%
Administrativos y de Apoyo	**0**	**0**	**0**	**0**	**0.00%**	**0.00%**
Apoyo al proceso presupuestario y para mejorar la eficiencia institucional	0	0	0	0	0.00%	0.00%
Apoyo a la función pública y al mejoramiento de la gestión	0	0	0	0	0.00%	0.00%
Operaciones ajenas	0	0	0	0	0.00%	0.00%
Compromisos	**0**	**0**	**0**	**0**	**0.00%**	**0.00%**
Obligaciones de cumplimiento de resolución jurisdiccional	0	0	0	0	0.00%	0.00%
Desastres Naturales	0	0	0	0	0.00%	0.00%
Obligaciones	**0**	**0**	**0**	**0**	**0.00%**	**0.00%**
Pensiones y jubilaciones	0	0	0	0	0.00%	0.00%
Aportaciones a la seguridad social	0	0	0	0	0.00%	0.00%
Aportaciones a fondos de estabilización	0	0	0	0	0.00%	0.00%
Aportaciones a fondos de inversión y reestructura de pensiones	0	0	0	0	0.00%	0.00%
Programas de Gasto Federalizado (Gobierno Federal)	**0**	**0**	**0**	**0**	**0.00%**	**0.00%**
Programas	0	0	0	0	0.00%	0.00%
Gasto Federalizado	0	0	0	0	0.00%	0.00%
Participaciones a entidades federativas y municipios	**0**	**0**	**0**	**0**	**0.00%**	**0.00%**
Participaciones a entidades federativas y municipios	**0**	**0**	**0**	**0**	**0.00%**	**0.00%**
Costo financiero, deuda o apoyos a deudores y ahorradores de la banca	**0**	**0**	**0**	**0**	**0.00%**	**0.00%**
Costo financiero, deuda o apoyos a deudores y ahorradores de la banca	0	0	0	0	0.00%	0.00%
Adeudos de ejercicios fiscales anteriores	**0**	**0**	**0**	**0**	**0.00%**	**0.00%**
Adeudos de ejercicios fiscales anteriores	0	0	0	0	0.00%	0.00%
Total del Egreso	**55,638**	**49,585**	**45,397**	**-4,188**	**-8.45%**	**-19.18%**

*Factor de deflactación 1.042

Deflactado con el Índice de Precios Promedio del Consumidor del Ejercicio 2024

Las cifras pueden presentar diferencias por redondeos.

Sistema para el Desarrollo Integral de la Familia del Municipio de Benito Juárez
Gasto por Categoría Programática
Con Base en Flujo de Efectivo
Ejercicio 2024 comparativo con 2023
(Miles de pesos)

Concepto	2023	2024		Variaciones respecto a: Presupuesto aprobado 2024		Variación Real
	pagado	Aprobado	Pagado	Importe	%	%
Programas	**55,161**	**49,585**	**45,180**	**-4,405**	**-8.884%**	**-18.856%**
Subsidios: Sector Social y Privado o Entidades Federativas y Municipios	**0**	**0**	**0**	**0**	**0.000%**	**0.000%**
Sujetos a Reglas de Operación	0	0	0	0	0.000%	0.000%
Otros Subsidios	0	0	0	0	0.000%	0.000%
Desempeño de las Funciones	**55,161**	**49,585**	**45,180**	**-4,405**	**-8.884%**	**-18.856%**
Prestación de Servicios Públicos	55,161	49,585	45,180	-4,405	-8.884%	-18.856%
Provisión de Bienes Públicos	0	0	0	0	0.000%	0.000%
Planeación, seguimiento y evaluación de políticas públicas	0	0	0	0	0.000%	0.000%
Promoción y fomento	0	0	0	0	0.000%	0.000%
Regulación y supervisión	0	0	0	0	0.000%	0.000%
Funciones de las Fuerzas Armadas (Únicamente Gobierno Federal)	0	0	0	0	0.000%	0.000%
Específicos	0	0	0	0	0.000%	0.000%
Proyectos de Inversión	0	0	0	0	0.000%	0.000%
Administrativos y de Apoyo	**0**	**0**	**0**	**0**	**0.000%**	**0.000%**
Apoyo al proceso presupuestario y para mejorar la eficiencia institucional	0	0	0	0	0.000%	0.000%
Apoyo a la función pública y al mejoramiento de la gestión	0	0	0	0	0.000%	0.000%
Operaciones ajenas	0	0	0	0	0.000%	0.000%
Compromisos	**0**	**0**	**0**	**0**	**0.000%**	**0.000%**
Obligaciones de cumplimiento de resolución jurisdiccional	0	0	0	0	0.000%	0.000%
Desastres Naturales	0	0	0	0	0.000%	0.000%
Obligaciones	**0**	**0**	**0**	**0**	**0.000%**	**0.000%**
Pensiones y jubilaciones	0	0	0	0	0.000%	0.000%
Aportaciones a la seguridad social	0	0	0	0	0.000%	0.000%
Aportaciones a fondos de estabilización	0	0	0	0	0.000%	0.000%
Aportaciones a fondos de inversión y reestructura de pensiones	0	0	0	0	0.000%	0.000%
Programas de Gasto Federalizado (Gobierno Federal)	**0**	**0**	**0**	**0**	**0.000%**	**0.000%**
Programas	0	0	0	0	0.000%	0.000%
Gasto Federalizado	0	0	0	0	0.000%	0.000%
Participaciones a entidades federativas y municipios	**0**	**0**	**0**	**0**	**0.000%**	**0.000%**
Participaciones a entidades federativas y municipios	**0**	**0**	**0**	**0**	**0.000%**	**0.000%**
Costo financiero, deuda o apoyos a deudores y ahorradores de la banca	**0**	**0**	**0**	**0**	**0.000%**	**0.000%**
Costo financiero, deuda o apoyos a deudores y ahorradores de la banca	0	0	0	0	0.000%	0.000%
Adeudos de ejercicios fiscales anteriores	**0**	**0**	**0**	**0**	**0.000%**	**0.000%**
Adeudos de ejercicios fiscales anteriores	0	0	0	0	0.000%	0.000%
Total del Egreso	**55,161**	**49,585**	**45,180**	**-4,405**	**-8.884%**	**-18.856%**

*Factor de deflactación 1.042

Deflactado con el Índice de Precios Promedio del Consumidor del Ejercicio 2024

Las cifras pueden presentar diferencias por redondeos.

ESTADO ANALÍTICO DE AVANCE FINANCIERO DE PROGRAMAS Y PROYECTOS DE INVERSIÓN.

Sistema para el Desarrollo Integral de la Familia del Municipio de Benito Juárez Estado Analítico de Avance Financiero de Programas y Proyectos de Inversión Programas y Proyectos de Inversión Del 1 de enero al 31 de diciembre de 2024 (Miles de pesos)								
Programas	Programas Presupuesto / proyecto	Aprovado	Aplicación (Reductiva)	Modificado	Comprometido	Devengado	Pagado	Subjercicio
NO APLICA								

FORMATO DEL EJERCICIO Y DESTINO DE GASTOS FEDERALIZADO Y REINTEGROS

Sistema para el Desarrollo Integral de la Familia del Municipio de Benito Juárez Formato del Ejercicio y Destino de Gasto Federalizados y Reintegros Período: al 31 de diciembre del 2024 (Miles de pesos)				
Programa o Fondo	Destino de los Recursos	Ejercido		Reintegro
		Devengado	pagado	
NO APLICA				

DIF
BENITO JUÁREZ
Sembrando Valores, Uniendo Familias

H. AYUNTAMIENTO DE BENITO JUÁREZ

QUINTANA ROO

INSTITUTO DE LA CULTURA Y LAS ARTES DEL MUNICIPIO DE BENITO JUÁREZ, QUINTANA ROO

INSTITUTO DE LA CULTURA Y LAS ARTES

CUENTA PÚBLICA 2024

CANCÚN NOS UNE
POR LA TRANSFORMACIÓN

- **SECTOR PÚBLICO MUNICIPAL**
  - **SECTOR PÚBLICO NO FINANCIERO**
  - **GOBIERNO GENERAL MUNICIPAL**
    - **ENTIDADES PARAMUNICIPALES Y FIDEICOMISOS NO EMPRESARIALES Y NO FINANCIEROS**

MUNICIPIO DE
BENITO JUÁREZ
QUINTANA ROO

INSTITUTO
DE LA CULTURA
Y LAS ARTES

Instituto de la Cultura y las Artes del Municipio de Benito Juárez, Quintana Roo

PRESENTACIÓN

La Cuenta Pública correspondiente al ejercicio 2024; se presenta con el objetivo de rendición de cuentas y de la transparencia en la gestión pública Municipal. En estricto apego a los artículos 48, 52, 54 y 55 de la Ley General de Contabilidad Gubernamental, y al Acuerdo por el que se armoniza la estructura de las cuentas públicas emitido por el Consejo Nacional de Armonización Contable, publicado en el Diario Oficial de la Federación el 30 de diciembre de 2013, la Cuenta Pública que se presenta obedece a la estructura y contenidos establecidos en los ordenamientos antes señalados.

La integración de la Cuenta Pública, comprende los resultados de las labores administrativas realizadas en el Ejercicio Fiscal de 2024, así como las principales políticas financieras, económicas y sociales que influyeron en el resultado de los ingresos y de los gastos efectuados en el Ente Público. Los resultados que se exponen en este informe derivan de la adecuada aplicación de la política hacendaria en materia de ingresos y gasto púbico de acuerdo a la Ley General de Contabilidad Gubernamental y las disposiciones normativas emitidas por el Consejo Nacional de Armonización Contable (CONAC).

La Cuenta Pública del Instituto de la Cultura y las Artes del Municipio de Benito Juárez, Quintana Roo, Presenta información de carácter contable, presupuestaria y programática, además de anexos específicos que permiten verificar el grado de cumplimiento de las metas de recaudación de los ingresos autorizados en la Ley de Ingresos, del cumplimiento de los objetivos y metas de los programas presupuestarios y el uso adecuado de los recursos presupuestales.

Así mismo en el presente informe se incluye información financiera complementaria de acuerdo a las disposiciones normativas emitidas por el Consejo Nacional de Armonización Contable y los formatos a que hace referencia la Ley de Disciplina Financiera de las Entidades Federativas y los Municipios.

Atentamente

C. Sergio Carlos López Jiménez
Director General.

CONTENIDO

INTRODUCCIÓN

1. INFORMACIÓN CONTABLE

1.1 Estado de Actividades.

1.2 Estado de Situación Financiera.

1.3 Estado de Variación en la Hacienda Pública.

1.4 Estado de Cambios en la Situación Financiera.

1.5 Estado de Flujos de Efectivo.

1.6 Estado Analítico del Activo.

1.7 Estado Analítico de la Deuda y Otros Pasivos.

1.8 Informe sobre Pasivos Contingentes.

1.9 Notas a los estados financieros.

2. ESTADOS E INFORMES PRESUPUESTARIOS

2.1 Estado Analítico de Ingresos.

2.1.1 Análisis y Evolución de los Ingresos Presupuestarios.

2.2 Estados Analíticos del Ejercicio del Presupuesto de Egresos 2024.

2.2.1 Estado Analítico del Ejercicio del Presupuesto de Egresos por Clasificación Administrativa.

2.2.2 Estado Analítico del Ejercicio del Presupuesto de Egresos en Clasificación Económica.

2.2.3 Estado Analítico del Ejercicio del Presupuesto de Egresos por Clasificación por Objeto del Gasto (Capítulo y Concepto)

2.2.4 Estado Analítico del Ejercicio del Presupuesto de Egresos en Clasificación Funcional.

2.2.5 Endeudamiento Neto.

2.2.6 Intereses de la Deuda.

2.2.7 Indicadores de Postura Fiscal.

2.3 Análisis del Ejercicio del Presupuesto de Egresos.

2.3.1 Presupuesto Aprobado y Adecuaciones.

2.3.2 Ejercicio del Presupuesto de Egresos 2024.

3. INFORMACIÓN PROGRAMÁTICA

3.1 Gasto por Categoría Programática

3.1.1 Análisis del Ejercicio del Presupuesto de Egresos por Clasificación Funcional Programática.

3.2 Principales Indicadores de Programas Presupuestarios según la Clasificación Funcional.

4. ANEXOS

- Formatos Referidos por la Ley de Disciplina Financiera de las Entidades Federativas y Municipios.
- Guía de Cumplimiento de la Ley de Disciplina Financiera de las Entidades Federativas y Municipios.
- Relación de las Cuentas Bancarias Productivas Especificas en las Cuales se Depositen los Recursos Municipales Transferidos.
- Relación de Esquemas Bursátiles y de Coberturas Financieras.
- Relación de Bienes que Componen el Patrimonio del Ente Público (Enlace Web Donde Está Publicado).
- Estado Presupuestario de Ingresos y Egresos.
- Estados Analíticos Comparativos de Ingresos Presupuestarios.
  - Estados Analíticos Comparativos del Ejercicio del Presupuesto de Egresos.

- Estados Analíticos Comparativos del Ejercicio del Presupuesto de Egresos por Clasificación Administrativa.
- Estados Analíticos Comparativos del Ejercicio del Presupuesto de Egresos en Clasificación por Clasificación Económica.
- Estados Analíticos Comparativos del Ejercicio del Presupuesto de Egresos por Clasificación por Objeto del Gasto.
- Estados Analíticos Comparativos del Ejercicio del Presupuesto de Egresos por Clasificación Funcional.
- Estados Analíticos Comparativos del Ejercicio del Presupuesto de Egresos por Clasificación Programática.

- Estado Analítico de Avance Financiero de Programas y Proyectos de Inversión.
- Formato del Ejercicio y Destino de Gastos Federalizado y Reintegros.

INTRODUCCIÓN

El Instituto de la Cultura y las Artes del Municipio de Benito Juárez, Quintana Roo, se crea por acuerdo del Ayuntamiento Constitucional el día 30 de junio de 2009, publicado en el Periódico Oficial de fecha 04 de agosto de 2009, como Organismo Público Descentralizado de la Administración Municipal, con personalidad jurídica y patrimonio propio.

MISIÓN:

Somos un Organismo público que contribuye al enriquecimiento de la apreciación estética, formando hombres y mujeres que consoliden una comunidad intelectualmente sólida y humanamente sensible. Promover los espacios disponibles que existen para el desarrollo artístico de la comunidad del Municipio de Benito Juárez.

VISIÓN:

Ser el Instituto de la Cultura y las Artes del Municipio de Benito Juárez, Quintana Roo que difunda la cultura en toda su diversidad y en todos los órdenes, capacitando a la comunidad con el objetivo de expandir el conocimiento y fomentar la creación y cuyas actividades y programas tengan un impacto a nivel municipal, estatal, nacional e internacional.

VALORES:

- Honestidad
- Transparencia
- Entrega
- Dedicación
- Compromiso
- Calidad
- Equidad
- Profesionalismo
- Cultura
- Cívica

El Instituto de la Cultura y las Artes del Municipio de Benito Juárez, Quintana Roo.

Se integra de la siguiente manera:

- Un Presidente
- Tres vocales que serán:
  - Secretaria Técnica del Ayuntamiento Benito Juárez.
  - Tesorería del Ayuntamiento Benito Juárez.
  - Dirección de Turismo del Ayuntamiento Benito Juárez.
- Tres vocales que serán Regidores:
  - Educación Cultura y Deporte.
  - Asistencia Social a Grupos Vulnerables.
  - Desarrollo Social y Participación Ciudadana.
- Seis Vocales designados por el Ayuntamiento propuesta del Presidente Municipal, los que serán personas que se haya distinguido por su dedicación y aportación a la cultura y educación.
- Un Secretario, que será el Director del instituto.

Corresponde al Instituto de la Cultura y las Artes del Municipio de Benito Juárez, Quintana Roo el ejercicio de las facultades y la atención de las obligaciones que sean necesarias para conseguir el cabal cumplimiento de las atribuciones que le confieren la Constitución Política de los Estados Unidos Mexicanos, la particular del Estado, y las leyes que emanan de ellas.

FACULTADES DE SUS ÓRGANOS.

El Instituto tendrá las siguientes atribuciones:

- Garantizar el acceso de la comunidad Benito Juarenses a la oferta de servicios bienes culturales.
- Planear, programar y ejecutar la promoción y difusión de la cultura, apoyándose en una estructura orgánica de conformidad con los lineamientos que se expidan.
- Estimular la creación artística local mediante el otorgamiento de apoyos directos en la forma de certámenes y la difusión de obras, expresiones, bienes y valores culturales emanados de las diversas disciplinas artísticas.

- Establecer un programa de iniciación artística que convoque e incorpore a los Benito Juarenses en los programas del instituto para beneficio de la población en general.
- Evaluar en forma sistemática el conjunto de las actividades artísticas y culturales realizadas en el Municipio.
- Celebrar los convenios que sean necesarios para el desarrollo de sus fines actividades.
- Establecer programas de capacitación para artistas y promotores culturales.
- Participar en la protección del patrimonio cultural de los Benito Juarenses y promover el rescate y preservación de tradiciones y bienes muebles e inmuebles de un alto valor para el Municipio.
- Acordar con otras instituciones culturales, programas de beneficio para la comunidad.
- Administrar, dirigir, coordinar y conservar los espacios culturales y acervos de libros y objetos de arte.
- Promover la apertura de espacios culturales.
- Apoyar por diversos medios la creación artística de manera integral en todas las disciplinas (teatro, artes plásticas, música, danza, literatura, etc.).
- Apoyar y preservar y difundir las expresiones de cultura popular y las tradiciones culturales mexicanas, así como apoyar a las personas o grupos interesados en estas tareas sirviendo como interlocutor ante la sociedad civil y organismos independientes de cultura
- Realizar labores editoriales que conduzcan a un adecuado registro de la cultura impresa.
- Aprovechar los medios masivos de comunicación para fines de difusión cultural.
- Promover la defensa y conservación del patrimonio cultural inmueble.
- Incrementar la memoria gráfica de la ciudad por medio de acervos de fotográficos, audiovisuales, filmes y otros medios de registros iconográfico.
- Difundir el conocimiento de la historia local por medio de diversas acciones eventos cívicos y demás actividades.
- Otorgar estímulos y permios en la convocatoria de concursos.
- Organizar eventos cívicos, festividades encuentros y muestras culturales.
- Planear organizar y supervisar ferias carnavales y todos los eventos especiales de carácter cultural y,

- Crear y organizar el grupo de ballet folclórico, de la compañía de teatro y del grupo de canto coral, del Instituto de la Cultura y las Artes del Municipio de Benito Juárez, Quintana Roo necesarios para promover y difundir nuestras costumbres, tradiciones, música y danza principalmente de Quintana Roo, Campeche y Yucatán, conocido como el sureste de México y algunos estados de la república mexicana.
- Las demás que sean afines a su naturaleza y que sean necesarias para lograr el cumplimiento.

El Instituto celebrará cuando menos cuatro Sesiones Ordinarias anualmente y celebrará Sesiones Extraordinarias cuando así lo requiera la convocatoria de su Presidente y de conformidad a lo que en lo particular disponga el reglamento Interior del instituto.

La Junta Directiva contará con las facultades y atribuciones en forma enunciativa y no limitativa para:

- Establecer las directrices generales para el eficaz funcionamiento del Organismo;
- Aprobar los planes y programas de trabajo, informes de actividades y estados financieros anuales del instituto
- Conocer y aprobar, en su caso, el proyecto de presupuesto anual de ingresos y egresos del instituto, que se enviara para su aprobación al Ayuntamiento;
- Estudiar y aprobar los proyectos de inversión del instituto;
- Conocer y aprobar los proyectos de convenios, contratos y demás actos jurídicos o administrativos que deban de celebrarse con el Gobierno del Estado, Municipal y demás instituciones públicas o privadas, en cumplimiento del objeto del instituto;
- Conocer los informes, dictámenes y recomendaciones del Comisario, así como procurar el cumplimiento de estas últimas;
- Aprobar los manuales de procedimientos para la organización y funcionamiento del instituto;
- Representar legalmente al instituto por conducto del Director General otorgándole los poderes que establece la legislación civil para que los ejerza de manera personal e independiente, salvo aquellas facultades relativas a actos de dominio sobre bienes del patrimonio del instituto, las cuales se reservan en su ejercicio al consejo;

- El mandato podrá ser ejercido ante particulares y ante toda clase de autoridades administrativas o judiciales;
- Rendir al Cabildo, por conducto del Director General, cualquier informe que se le solicite;
- Vigilar la correcta administración y aplicación de los fondos del instituto;
- Las demás que fijen los ordenamientos legales aplicables; así como aquéllas que se requieran para el cumplimiento del objeto del instituto y las que sean necesarias para hacer efectivas las atribuciones anteriores.

La Junta Directiva celebrará cuatro sesiones ordinarias bimestrales y las extraordinarias que se requieran de conformidad con el Reglamento interno respectivo, a cuyas sesiones podrá asistir con voz pero sin voto el Director del Sistema.

PATRIMONIO

El Patrimonio del Instituto de la Cultura y las Artes del Municipio de Benito Juárez, Quintana Roo, se integrará con:

- Los recursos que le sean asignados por el Ayuntamiento en el presupuesto anual de egresos del Municipio;
- Los bienes muebles, inmuebles, obras, y demás activos que por cualquier concepto legal adquiera o reciba para la consecución de sus fines;
- Los subsidios, subvenciones, aportaciones, aprovechamientos, servicios y derechos que le asignen y transmitan, en su caso, los gobiernos federal, estatal y municipal o cualquiera otra entidad pública;
- Las donaciones, subsidios, herencias, legados y aportaciones que le otorguen los particulares, ya sean personas físicas o morales, o cualquier institución pública nacional o extranjera;
- Los fondos públicos o privados obtenidos para el financiamiento de programas específicos;
- Los ingresos que obtenga por los servicios, los artículos que comercialice o cualquier acto-de comercio o eventos relacionado con los fines del instituto, estos deberán ser ingresados directamente en la coordinación administrativa del instituto;
- Los beneficios que obtenga de su propio patrimonio y que logre en el desarrollo de su actividad;
- Los rendimientos, recuperaciones, bienes y demás ingresos que le generen sus actividades, inversiones, bienes, operaciones y los servicios que presten;
- Las donaciones, herencias y legados que se hicieren a su favor; y

- Los demás bienes, acciones, servicios, derechos, productos, aprovechamientos e ingresos que fijen las leyes y reglamentos o que provengan de otros fondos o aportaciones o que obtengan por cualquier título legal.

1 INFORMACIÓN CONTABLE

1.1 ESTADO DE ACTIVIDADES

Instituto de la Cultura y las Artes del Municipio de Benito Juárez, Quintana Roo
Estado de Actividades
Del 01 de enero al 31 de diciembre de 2024 y Ejercicio Fiscal 2023
(Miles de Pesos)

Concepto	2024	2023
INGRESOS Y OTROS BENEFICIOS		
Ingresos De Gestión	**493**	**567**
Impuestos	0	0
Cuotas Y Aportaciones De Seguridad Social	0	0
Contribuciones De Mejoras	0	0
Derechos	0	0
Productos	9	15
Aprovechamientos	0	0
Ingresos Por Venta De Bienes Y Prestación De Servicios	484	552
Participaciones, Aportaciones, Convenios, Incentivos Derivados De La Colaboración Fiscal, Fondos Distintos De Aportaciones, Transferencias, Asignaciones, Subsidios Y Subvenciones, Y Pensiones Y Jubilaciones	**43,837**	**32,435**
Participaciones, Aportaciones, Convenios, Incentivos Derivados De La Colaboración Fiscal Y Fondos Distintos De Aportaciones	0	0
Transferencias, Asignaciones, Subsidios Y Subvenciones, Y Pensiones Y Jubilaciones	43,837	32,435
Otros Ingresos Y Beneficios	**0**	**0**
Ingresos Financieros	0	0
Incremento Por Variación De Inventarios	0	0
Disminución Del Exceso De Estimaciones Por Pérdida O Deterioro U Obsolescencia	0	0
Disminución Del Exceso De Provisiones	0	0
Otros Ingresos Y Beneficios Varios	0	0
Total de Ingresos y Otros Beneficios	**44,330**	**33,002**
GASTOS Y OTRAS PÉRDIDAS		
Gastos De Funcionamiento	**38,083**	**25,318**
Servicios Personales	6,489	4,997
Materiales Y Suministros	4,343	3,427
Servicios Generales	27,251	16,894
Transferencias, Asignaciones, Subsidios Y Otras Ayudas	**7,477**	**4,203**
Transferencias Internas Y Asignaciones Al Sector Público	0	0
Transferencias Al Resto Del Sector Público	0	0
Subsidios Y Subvenciones	0	0
Ayudas Sociales	7,477	4,203
Pensiones Y Jubilaciones	0	0
Transferencias A Fideicomisos, Mandatos Y Contratos Análogos	0	0
Transferencias A La Seguridad Social	0	0
Donativos	0	0
Transferencias Al Exterior	0	0
Participaciones Y Aportaciones	**0**	**0**
Participaciones	0	0
Aportaciones	0	0
Convenios	0	0
Intereses, Comisiones Y Otros Gastos De La Deuda Pública	**0**	**0**
Intereses De La Deuda Pública	0	0
Comisiones De La Deuda Pública	0	0
Gastos De La Deuda Pública	0	0
Costo Por Coberturas	0	0
Apoyos Financieros	0	0
Otros Gastos Y Pérdidas Extraordinarias	**551**	**130**
Estimaciones, Depreciaciones, Deterioros, Obsolescencia Y Amortizaciones	551	130
Provisiones	0	0
Disminución De Inventarios	0	0
Otros Gastos	0	0
Inversión Pública	**0**	**0**
Inversión Pública No Capitalizable	0	0
Total de Gastos y otras Pérdidas	**46,111**	**29,651**
RESULTADOS DEL EJERCICIO (AHORRO/DESAHORRO)	**-1,781**	**3,352**

"Bajo protesta de decir verdad declaramos que los Estados Financieros y sus notas, son razonablemente correctos y son responsabilidad del emisor".

Director General	Jefa de Área de Recursos Financieros y Contable	Coordinador Administrativo
C. Sergio Carlos López Jiménez.	Mtra. Berenice Ocampo Castañeda.	Mtro. Harvey Miguel Delgado Osorio.

1.2 ESTADO DE SITUACIÓN FINANCIERA

Instituto de la Cultura y las Artes del Municipio de Benito Juárez, Quintana Roo
Estado de Situación Financiera
Al 31 de diciembre de 2024 y Ejercicio Fiscal 2023
(Miles de Pesos)

Concepto	2024	2023	Concepto	2024	2023
Activo			**Pasivo**		
Activo circulante			**Pasivo Circulante**		
Efectivo Y Equivalentes	2,634	3,209	Cuentas Por Pagar A Corto Plazo	1,314	1,225
Derechos A Recibir Efectivo O Equivalentes	506	2,163	Documentos Por Pagar A Corto Plazo	0	0
Derechos A Recibir Bienes O Servicios	5	5	Porción A Corto Plazo De La Deuda Pública A Largo Plazo	0	0
Inventarios	0	0	Títulos Y Valores A Corto Plazo	0	0
Almacenes	0	0	Pasivos Diferidos A Corto Plazo	0	0
Estimación Por Pérdida O Deterioro De Activos Circulantes	0	0	Fondos Y Bienes De Terceros En Garantía Y/O Administración A Corto Plazo	0	0
Otros Activos Circulantes	0	0	Provisiones A Corto Plazo	0	0
			Otros Pasivos A Corto Plazo	0	0
Total de Activos Circulantes	**3,145**	**5,377**	**Total De Pasivos Circulantes**	**1,314**	**1,225**
Activo no circulante			**Pasivo No Circulante**		
Inversiones Financieras A Largo Plazo	0	0	Cuentas Por Pagar A Largo Plazo	0	0
Derechos A Recibir Efectivo O Equivalentes A Largo Plazo	0	0	Documentos Por Pagar A Largo Plazo	0	0
Bienes Inmuebles, Infraestructura Y Construcciones En Proceso	0	0	Deuda Pública A Largo Plazo	0	0
Bienes Muebles	5,825	4,711	Pasivos Diferidos A Largo Plazo	0	0
Activos Intangibles	50	50	Fondos Y Bienes De Terceros En Garantía Y/O Administración A Largo Plazo	0	0
Depreciación, Deterioro Y Amortización Acumulada De Bienes	-2,536	-1,985	Provisiones A Largo Plazo	0	0
Activos Diferidos	0	0			
Estimación Por Pérdida O Deterioro De Activos No Circulantes	0	0	**Total De Pasivos No Circulantes**	**0**	**0**
Otros Activos No Circulantes	0	0	**Total Del Pasivo**	**1,314**	**1,225**
			Hacienda Pública/ Patrimonio		
			Hacienda Pública/Patrimonio Contribuido	**5**	**5**
			Aportaciones	0	0
			Donaciones De Capital	5	5
			Actualización De La Hacienda Pública/Patrimonio	0	0
			Hacienda Pública /Patrimonio Generado	**5,166**	**6,923**
			Resultados Del Ejercicio (Ahorro/ Desahorro)	-1,781	3,352
			Resultados De Ejercicios Anteriores	6,926	3,551
			Revalúos	0	0
			Reservas	0	0
			Rectificaciones De Resultados De Ejercicios Anteri	21	21
			Exceso O Insuficiencia En La Actualización De La Hacienda Pública/ Patrimonio	**0**	**0**
			Resultado Por Posición Monetaria	0	0
			Resultado Por Tenencia De Activos No Monetarios	0	0
Total de Activos No Circulantes	**3,339**	**2,776**	**Total Hacienda Pública/Patrimonio**	**5,171**	**6,928**
Total del Activo	**6,485**	**8,153**	**Total del Pasivo y Hacienda Pública/Patrimonio**	**6,485**	**8,153**

"Bajo protesta de decir verdad declaramos que los Estados Financieros y sus notas, son razonablemente correctos y son responsabilidad del emisor".

Director General	Jefa De Área De Recursos Financieros Y Contable	Coordinador Administrativo
C. Sergio Carlos López Jiménez	Mtra. Berónice Ocampo Castañeda	Mtro. Harvey Miguel Delgado Osorio

1.3 ESTADO DE VARIACIÓN EN LA HACIENDA PÚBLICA

Instituto de la Cultura y las Artes del Municipio de Benito Juárez, Quintana Roo.
Estado de Variación en la Hacienda Publica
Del 01 de enero al 31 de diciembre de 2024 y Ejercicio Fiscal 2023
(Miles de pesos)

Concepto	Hacienda Pública/ Patrimonio Contribuido	Hacienda Pública/ Patrimonio Generado De Ejercicios Anteriores	Hacienda Pública/ Patrimonio Generado Del Ejercicio	Exceso o Insuficiencia en la Actualización de la Hacienda Pública / Patrimonio	Total
Hacienda Pública/Patrimonio Contribuido Neto de 2023	**5**	**0**	**0**	**0**	**5**
Aportaciones	0	0	0	0	0
Donaciones de Capital	5	0	0	0	5
Actualización de la Hacienda Pública/Patrimonio	0	0	0	0	0
Hacienda Pública /Patrimonio Generado Neto de 2023	**0**	**3,572**	**3,352**	**0**	**6,923**
Resultados del Ejercicio (Ahorro/ Desahorro)	0	0	3,352	0	3,352
Resultados de Ejercicios Anteriores	0	3,551	0	0	3,551
Revalúos	0	0	0	0	0
Reservas	0	0	0	0	0
Rectificaciones de Resultados de Ejercicios Anteriores	0	21	0	0	21
Exceso o Insuficiencia en la Actualización de la Hacienda Pública/ Patrimonio Neto de 2023	**0**	**0**	**0**	**0**	**0**
Resultado por Posición Monetaria	0	0	0	0	0
Resultado por Tenencia de Activos no Monetarios	0	0	0	0	0
Hacienda Pública / Patrimonio Neto Final de 2023	**5**	**3,572**	**3,352**	**0**	**6,928**
Cambios en la Hacienda Pública/Patrimonio Contribuido Neto de 2024	**0**	**0**	**0**	**0**	**0**
Aportaciones	0	0	0	0	0
Donaciones de Capital	0	0	0	0	0
Actualización de la Hacienda Pública/Patrimonio	0	0	0	0	0
Variaciones de la Hacienda Pública / Patrimonio Generado Neto de 2024	**0**	**3,375**	**-5,132**	**0**	**-1,758**
Resultados del Ejercicio (Ahorro/ Desahorro)	0	0	-1,781	0	-1,781
Resultados de Ejercicios Anteriores	0	3,375	-3,352	0	23
Revalúos	0	0	0	0	0
Reservas	0	0	0	0	0
Rectificaciones de Resultados de Ejercicios Anteriores	0	0	0	0	0
Cambios en el Exceso o Insuficiencia en la Actualización de la Hacienda Pública/ Patrimonio Neto de 2024	**0**	**0**	**0**	**0**	**0**
Resultado por Posición Monetaria	0	0	0	0	0
Resultado por Tenencia de Activos no Monetarios	0	0	0	0	0
Hacienda Pública / Patrimonio Neto Final de 2024	**5**	**6,946**	**-1781**	**0**	**5,171**

Bajo protesta de decir verdad declaramos que los Estados Financieros y sus notas, son razonablemente correctos y son responsabilidad del emisor.

Director General	Jefa De Área De Recursos Financieros Y Contable	Coordinador Administrativo
C. Sergio Carlos López Jiménez	Mtra. Berenice Ocampo Castañeda	Mtro. Harvey Miguel Delgado Osorio

1.4 ESTADO DE CAMBIOS EN LA SITUACIÓN FINANCIERA

Instituto de la Cultura y las Artes del Municipio de Benito Juárez, Quintana Roo.
Estado de Cambios en la Situación Financiera
Del 01 de enero al 31 de diciembre de 2024
(Miles de Pesos)

	Origen	Aplicación
Activo	**2,783**	**1,114**
Activo Circulante	**2,232**	**0**
Efectivo Y Equivalentes	575	0
Derechos A Recibir Efectivo O Equivalentes	1,657	0
Derechos A Recibir Bienes O Servicios	0	0
Inventarios	0	0
Almacenes	0	0
Estimación Por Pérdida O Deterioro De Activos Circulantes	0	0
Otros Activos Circulantes	0	0
Activo No Circulante	**551**	**1,114**
Inversiones Financieras A Largo Plazo	0	0
Derechos A Recibir Efectivo O Equivalentes A Largo Plazo	0	0
Bienes Inmuebles, Infraestructura Y Construcciones En Proceso	0	0
Bienes Muebles	0	1,114
Activos Intangibles	0	0
Depreciación, Deterioro Y Amortización Acumulada De Bienes	551	0
Activos Diferidos	0	0
Estimación Por Pérdida O Deterioro De Activos No Circulantes	0	0
Otros Activos No Circulantes	0	0
Pasivo	**89**	**0**
Pasivo Circulante	**89**	**0**
Cuentas Por Pagar A Corto Plazo	89	0
Documentos Por Pagar A Corto Plazo	0	0
Porción A Corto Plazo De La Deuda Pública A Largo Plazo	0	0
Títulos Y Valores A Corto Plazo	0	0
Pasivos Diferidos A Corto Plazo	0	0
Fondos Y Bienes De Terceros En Garantía Y/O Administración A Corto Plazo	0	0
Provisiones A Corto Plazo	0	0
Otros Pasivos A Corto Plazo	0	0
Pasivo No Circulante	**0**	**0**
Cuentas Por Pagar A Largo Plazo	0	0
Documentos Por Pagar A Largo Plazo	0	0
Deuda Pública A Largo Plazo	0	0
Pasivos Diferidos A Largo Plazo	0	0
Fondos Y Bienes De Terceros En Garantía Y/O Administración A Largo Plazo	0	0
Provisiones A Largo Plazo	0	0
Hacienda Pública/ Patrimonio	**3,375**	**5,132**
Hacienda Pública/Patrimonio Contribuido	**0**	**0**
Aportaciones	0	0
Donaciones De Capital	0	0
Actualización De La Hacienda Pública/Patrimon	0	0
Hacienda Pública /Patrimonio Generado	**3,375**	**5,132**
Resultados Del Ejercicio (Ahorro/ Desahorro)	0	5,132
Resultados De Ejercicios Anteriores	3,375	0
Revalúos	0	0
Reservas	0	0
Rectificaciones De Resultados De Ejercicios Anteriores	0	0
Exceso O Insuficiencia En La Actualización De La Hacienda Pública/ Patrimonio	**0**	**0**
Resultado Por Posición Monetaria	0	0
Resultado Por Tenencia De Activos No Monetarios	0	0

"Bajo protesta de decir verdad declaramos que los Estados Financieros y sus notas, son razonablemente correctos y son responsabilidad del emisor".

Director General	Jefa De Área De Recursos Financieros Y Contable	Coordinador Administrativo
C. Sergio Carlos López Jiménez	Mtra. Berenice Ocampo Castañeda	Mtro. Harvey Miguel Delgado Osorio

1.5 ESTADO DE FLUJOS DE EFECTIVO

Instituto de la Cultura y las Artes del Municipio de Benito Juárez, Quintana Roo.
Estado de Flujos de Efectivo
Del 01 de enero al 31 de diciembre de 2024 y Ejercicio Fiscal 2023
(Miles de Pesos)

Concepto	2024	2023
Flujos De Efectivo De Las Actividades De Operación		
Origen	**45,993**	**31,352**
Impuestos	0	0
Cuotas Y Aportaciones De Seguridad Social	0	0
Contribuciones De Mejoras	0	0
Derechos	0	0
Productos	9	15
Aprovechamientos	0	0
Ingresos Por Venta De Bienes Y Prestación De Servicios	484	552
Participaciones, Aportaciones, Convenios, Incentivos Derivados De La Colaboración Fiscal Y Fondos Distintos De Aportaciones	0	0
Transferencias, Asignaciones, Subsidios Y Subvenciones, Y Pensiones Y Jubilaciones	43,837	30,785
Otros Orígenes De Operación	1,662	0
Aplicación	**45,453**	**29,569**
Servicios Personales	6,489	4,997
Materiales Y Suministros	4,337	3,427
Servicios Generales	27,181	16,871
Transferencias Internas Y Asignaciones Al Sector Público	0	0
Transferencias Al Resto Del Sector Público	0	0
Subsidios Y Subvenciones	0	0
Ayudas Sociales	7,446	4,203
Pensiones Y Jubilaciones	0	0
Transferencias A Fideicomisos, Mandatos Y Otros Análogos	0	0
Transferencias A La Seguridad Social	0	0
Donativos	0	0
Tranferencias Al Exterior	0	0
Participaciones	0	0
Aportaciones	0	0
Convenios	0	0
Otras Aplicaciones De Operación	0	71
Flujos Netos De Efectivo Por Actividades De Operación	**540**	**1,783**
Flujos De Efectivo De Las Actividades De Inversión		
Origen	**0**	**0**
Bienes Inmuebles, Infraestructura Y Construcciones En Proceso	0	0
Bienes Muebles	0	0
Otros Orígenes De Inversión	0	0
Aplicación	**1,114**	**1,586**
Bienes Inmuebles, Infraestructura Y Construcciones En Proceso	0	0
Bienes Muebles	1,114	1,586
Otras Aplicaciones De Inversión	0	0
Flujos Netos De Efectivo Por Actividades De Inversión	**-1,114**	**-1,586**
Flujos De Efectivo De Las Actividades De Financiamiento		
Origen	**0**	**0**
Endeudamiento Neto	0	0
Interno	0	0
Externo	0	0
Otros Orígenes De Financiamiento	0	0
Aplicación	**0**	**0**
Servicios De La Deuda	0	0
Interno	0	0
Externo	0	0
Otras Aplicaciones De Financiamiento	0	0
Flujos Netos De Efectivo Por Actividades De Financiamiento	**0**	**0**
Incremento/Disminución Neta En El Efectivo Y Equivalentes Al Efectivo	**-575**	**198**
Efectivo Y Equivalentes Al Efectivo Al Inicio Del Ejercicio	**3,209**	**3,011**
Efectivo Y Equivalentes Al Efectivo Al Final Del Ejercicio	**2,634**	**3,209**

"Bajo protesta de decir verdad declaramos que los Estados Financieros y sus notas, son razonablemente correctos y son responsabilidad del emisor".

Director General	Jefa de Área de Recursos Financieros y Contable	Coordinador Administrativo
C. Sergio Carlos López Jiménez.	Mtra. Berenice Ocampo Castañeda.	Mtro. Harvey Miguel Delgado Osorio.

1.6 ESTADO ANALÍTICO DEL ACTIVO

Instituto de la Cultura y las Artes del Municipio de Benito Juárez, Quintana Roo.
Estado Analitico del Activo
Del 1 de enero al 31 de diciembre de 2024
(Miles de pesos)

Concepto	Saldo Inicial	Cargos del periodo	Abonos del periodo	Saldo Final	Variación del Periodo
ACTIVO	**8,153**	**93,679**	**95,348**	**6,485**	**-1,669**
Activo Circulante	**5,377**	**92,565**	**94,797**	**3,145**	**-2,232**
Efectivo Y Equivalentes	3,209	47,592	48,167	2,634	-575
Derechos A Recibir Efectivo O Equivalentes	2,163	44,973	46,630	506	-1,657
Derechos A Recibir Bienes O Servicios	5	0	0	5	0
Inventarios	0	0	0	0	0
Almacenes	0	0	0	0	0
Estimación Por Pérdida O Deterioro De Activos Circulantes	0	0	0	0	0
Otros Activos Circulantes	0	0	0	0	0
Activo No Circulante	**2,776**	**1,114**	**551**	**3,339**	**563**
Inversiones Financieras A Largo Plazo	0	0	0	0	0
Derechos A Recibir Efectivo O Equivalentes A Largo Plazo	0	0	0	0	0
Bienes Inmuebles, Infraestructura Y Construcciones En Proce	0	0	0	0	0
Bienes Muebles	4,711	1,114	0	5,825	1,114
Activos Intangibles	50	0	0	50	0
Depreciación, Deterioro Y Amortización Acumulada De Bien	-1,985	0	551	-2,536	-551
Activos Diferidos	0	0	0	0	0
Estimación Por Pérdida O Deterioro De Activos No Circulant	0	0	0	0	0
Otros Activos No Circulantes	0	0	0	0	0

Bajo protesta de decir verdad declaramos que los Estados Financieros y sus notas, son razonablemente correctos y son responsabilidad del emisor.

Director General	Jefa De Área De Recursos Financieros Y Contable	Coordinador Administrativo
C. Sergio Carlos López Jiménez	Mtra. Berenice Ocampo Castañeda	Mtro. Harvey Miguel Delgado Osorio

1.7 ESTADO ANALÍTICO DE LA DEUDA Y OTROS PASIVOS

Instituto de la Cultura y las Artes del Municipio de Benito Juárez, Quintana Roo
Estado Analítico de la Deuda y Otros Pasivos
Del 1 de enero al 31 de diciembre de 2024
(Miles de pesos)

Denominación de las Deudas	Moneda de Contratación	Institución o País Acreedor	Saldo Inicial del Periodo	Saldo Final del Periodo
DEUDA PÚBLICA				
Corto Plazo				
Deuda Interna				
Instituciones de Crédito			0	0
Títulos y Valores			0	0
Arrendamientos Financieros			0	0
Deuda Externa				
Organismos Financieros Internacionales			0	0
Deuda Bilateral			0	0
Títulos y Valores			0	0
Arrendamientos Financieros			0	0
Subtotal de Deuda Pública a Corto Plazo			**0**	**0**
Largo Plazo				
Deuda Interna				
Instituciones de Crédito			0	0
Títulos y Valores			0	0
Arrendamientos Financieros			0	0
Deuda Externa				
Organismos Financieros Internacionales			0	0
Deuda Bilateral			0	0
Títulos y Valores			0	0
Arrendamientos Financieros			0	0
Subtotal de Deuda Pública a Largo Plazo			**0**	**0**
Total de Otros Pasivos	**Peso**	**México**	**1,225**	**1,314**
Total de Deuda Pública y Otros Pasivos	**Peso**	**México**	**1,225**	**1,314**

Bajo protesta de decir verdad declaramos que los Estados Financieros y sus notas, son razonablemente correctos y son responsabilidad del emisor.

Director General	Jefa De Área De Recursos Financieros Y Contable	Coordinador Administrativo
C. Sergio Carlos López Jiménez	Mtra. Berenice Ocampo Castañeda	Mtro. Harvey Miguel Delgado Osorio

1.8 INFORME SOBRE PASIVOS CONTINGENTES

Informe Sobre Pasivos Contingentes
1° de enero al 31 de diciembre de 2024
(Miles de pesos)

En Cumplimiento a lo dispuesto en los artículos 46, Fracción I, Inciso f), y 52 de la Ley General de Contabilidad Gubernamental, en relación al Informe Sobre Pasivos Contingentes, se aclara que el Instituto de la Cultura y las Artes del Municipio de Benito Juárez, Quintana Roo al 31 de diciembre de 2024, no tiene Pasivos Contingentes que deriven de alguna obligación posible presente o futura, cuya existencia y/o realización sea incierta, y en consecuencia no le es aplicable al Informe Sobre Pasivos Contingentes.

Director General	Jefa De Área De Recursos Financieros Y Contable	Coordinador Administrativo
C. Sergio Carlos López Jiménez	Mtra. Berenice Ocampo Castañeda	Mtro. Harvey Miguel Delgado Osorio

1.9 NOTAS A LOS ESTADOS FINANCIEROS

NOTAS A LOS ESTADOS FINANCIEROS
AL 31 DE DICIEMBRE DE 2024
(MILES DE PESOS)

Las notas a los estados financieros son explicaciones que amplían el origen y significado de los datos y cifras que se presentan en los Estados Financieros, proporcionando información acerca del ente público, sus transacciones y otros eventos que lo han afectado o podrían afectar económicamente, las cuales son parte integrante de los mismos, teniendo presente los postulados de revelación suficiente e importancia relativa.

Su objetivo es revelar y proporcionar información adicional que no se presenta en los Estados Financieros, pero que es relevante para la comprensión de alguno de ellos. Lo anterior para dar cumplimiento a los artículos 46, fracción I, inciso g), 47, 48 y 49 de la Ley General de Contabilidad Gubernamental (LGCG).

Las Notas a los Estados Financieros deberán incluir en el encabezado los siguientes datos: Nombre del Ente Público, la denominación "Notas a los Estados Financieros", periodo de que se trata y la unidad monetaria en que están expresadas las cifras (pesos).

A continuación se presentan los tres tipos de notas que acompañan a los Estados Financieros, a saber:

a) Notas de gestión administrativa.
b) Notas de desglose, y
c) Notas de memoria (cuentas de orden).

a) NOTAS DE GESTIÓN ADMINISTRATIVA

Estas Notas tienen como objetivo la revelación del contexto y de los aspectos económico-financieros más relevantes que influyeron en las decisiones del período, y que deberán ser considerados en la elaboración de los estados financieros para la mayor comprensión de los mismos y sus particularidades.
De esta manera, se informan y explican las condiciones relacionadas con la información financiera de cada período de gestión; además, de exponer aquellas políticas que podrían afectar la toma de decisiones en períodos posteriores.

1. Autorización e Historia

Se informará sobre:

a) Fecha de creación del ente público.
b) Principales cambios en su estructura.

2. Panorama Económico y Financiero

Se informará sobre las principales condiciones económico-financieras bajo las cuales el ente público estuvo operando; y las cuales influyeron en la toma de

3. Organización y Objeto Social

Se informará sobre:
Objeto social.
Principal actividad.

a) Ejercicio fiscal.
b) Régimen jurídico.
c) Consideraciones fiscales del ente: revelar el tipo de contribuciones que esté obligado a pagar o retener.
d) Estructura organizacional básica.
e) Fideicomisos de los cuales es fideicomitente o fideicomisario, y contratos análogos, incluyendo mandatos de los cuales es parte.

4. Bases de Preparación de los Estados Financieros
Se informará sobre:

a) Si se ha observado la normatividad emitida por el CONAC y las disposiciones legales aplicables.
b) La normatividad aplicada para el reconocimiento, valuación y revelación de los diferentes rubros de la información financiera, así como las bases de medición utilizadas para la elaboración de los estados financieros; por ejemplo: costo histórico, valor de realización, valor razonable, valor de recuperación o cualquier otro método empleado y los criterios de aplicación de los mismos.
c) Postulados básicos de Contabilidad Gubernamental (PBCG).
d) Normatividad supletoria. En caso de emplear varios grupos de normatividades (normatividades supletorias), deberá realizar la justificación razonable correspondiente, su alineación con los PBCG y a las

características cualitativas asociadas descritas en el Marco Conceptual de Contabilidad

e) Para las entidades que por primera vez estén implementando la base de devengado de acuerdo a la Ley de Contabilidad, deberán:
   - Revelar las nuevas políticas de reconocimiento;
   - Su plan de implementación;
   - Revelar los cambios en las políticas, la clasificación y medición de las mismas, así como su impacto en la información financiera, y
   - Presentar los últimos estados financieros con la normatividad anteriormente utilizada con las nuevas políticas para fines de comparación en la transición a la base devengado.

5. Políticas de Contabilidad Significativas.

Son los principios, bases, reglas y procedimientos específicos adoptados por el ente público en la elaboración y presentación de sus estados financieros. El ente público seleccionará y aplicará sus políticas contables de manera congruente para transacciones, otros eventos y condiciones que sean similares.
Se informará sobre:

a) Actualización: se informará del método utilizado para la actualización del valor de los activos, pasivos y Hacienda Pública/Patrimonio y las razones de dicha elección. Así como informar de la desconexión o reconexión inflacionaria.
b) Informar sobre la realización de operaciones en el extranjero y de sus efectos en la información financiera gubernamental, considerando entre otros el importe de las variaciones cambiarias reconocidas en el resultado (ahorro o desahorro).
c) Método de valuación de la inversión en acciones de Compañías subsidiarias no consolidadas y asociadas.
d) Sistema y método de valuación de inventarios y costo de lo vendido.
e) Beneficios a empleados: revelar el cálculo de la reserva actuarial, valor presente de los ingresos esperados comparado con el valor presente de la estimación de gastos tanto de los beneficiarios actuales como futuros.
f) Provisiones: objetivo de su creación, monto y plazo.
g) Reservas: objetivo de su creación, monto y plazo.
h) Cambios en políticas contables y corrección de errores junto con la revelación de los efectos que se tendrá en la información financiera del ente público, ya sea retrospectivos o prospectivos.

i) Reclasificaciones: se deben revelar todos aquellos movimientos entre cuentas por efectos de cambios en los tipos de operaciones.
j) Depuración y cancelación de saldos.

6. Posición en Moneda Extranjera y Protección por Riesgo Cambiario.

Se informará sobre:

a) Activos en moneda extranjera.
b) Pasivos en moneda extranjera.
c) Posición en moneda extranjera.
d) Tipo de cambio.
e) Equivalente en moneda nacional.

Lo anterior, por cada tipo de moneda extranjera que se encuentre en los rubros de activo y pasivo. Adicionalmente, se informará sobre los métodos de protección de riesgo por variaciones en el tipo de cambio.

7. Reporte Analítico del Activo.

Debe mostrar la siguiente información:

a) Vida útil, porcentajes de depreciación y amortización utilizados en los diferentes tipos de activos, o el importe de las pérdidas por deterioro reconocidas.
b) Cambios en el porcentaje de depreciación y amortización y en el valor de los activos ocasionado por deterioro.
c) Importe de los gastos capitalizados en el ejercicio, tanto financieros como de investigación y desarrollo.
d) Riesgos por tipo de cambio o tipo de interés de las inversiones financieras.
e) Valor en el ejercicio de los bienes construidos por la entidad.
f) Otras circunstancias de carácter significativo que afecten el activo, tales como bienes en garantía, señalados en embargos, litigios, títulos de inversiones entregados en garantías, baja significativa del valor de inversiones financieras, etc.
g) Desmantelamiento de Activos, procedimientos, implicaciones, efectos contables.
h) Administración de activos; planeación con el objetivo de que el ente los utilice de manera más efectiva.

Adicionalmente, se deben incluir las explicaciones de las principales variaciones en el activo, en cuadros comparativos como sigue:

a) Inversiones en valores.
b) Patrimonio de Organismos Descentralizados de Control Presupuestario Indirecto.
c) Inversiones en empresas de participación mayoritaria.
d) Inversiones en empresas de participación minoritaria.
e) Patrimonio de Organismos Descentralizados de Control Presupuestario Directo, según corresponda.

8. Fideicomisos, Mandatos y Análogos.

Se deberá informar:
a) Por ramo administrativo que los reporta.
b) Enlistar los de mayor monto de disponibilidad, relacionando aquéllos que conforman el 80% de las disponibilidades.

9. Reporte de la Recaudación

a) Análisis del comportamiento de la recaudación correspondiente al ente público o cualquier tipo de ingreso, de forma separada los ingresos locales de los federales.
b) Proyección de la recaudación e ingresos en el mediano plazo.

10. Información sobre la Deuda y el Reporte Analítico de la Deuda

a) Utilizar al menos los siguientes indicadores: deuda respecto al PIB y deuda respecto a la recaudación tomando, como mínimo, un período igual o menor a
b) Información de manera agrupada por tipo de valor gubernamental o instrumento financiero en la que se consideren intereses, comisiones, tasa, perfil de vencimiento y otros gastos de la deuda.

11. Calificaciones otorgadas.

Informar, tanto del ente público como cualquier transacción realizada, que haya sido sujeta a una calificación crediticia.

12. Proceso de Mejora

Se informará de:

a) Principales Políticas de control interno.
b) Medidas de desempeño financiero, metas y alcance.

13. Información por Segmentos

Cuando se considere necesario se podrá revelar la información financiera de manera segmentada debido a la diversidad de las actividades y operaciones que realizan los entes públicos, ya que la misma proporciona información acerca de las diferentes actividades operativas en las cuales participa, de los productos o servicios que maneja, de las diferentes áreas geográficas, de los grupos homogéneos con el objetivo de entender el desempeño del ente, evaluar mejor los riesgos y beneficios del mismo, y entenderlo como un todo y sus partes integrantes.
Consecuentemente, esta información contribuye al análisis más preciso de la situación financiera, grados y fuentes de riesgo y crecimiento potencial de negocio.

14. Eventos Posteriores al Cierre.

El ente público informará el efecto en sus estados financieros de aquellos hechos ocurridos en el período posterior al que informa, que proporcionan mayor evidencia sobre eventos que le afectan económicamente y que no se conocían a la fecha de cierre.

15. Partes Relacionadas.

Se debe establecer por escrito que no existen partes relacionadas que pudieran ejercer influencia significativa sobre la toma de decisiones financieras y operativas.

16. Responsabilidad Sobre la Presentación Razonable de la Información Contable.

La Información Contable deberá estar firmada en cada página de la misma e incluir al final la siguiente leyenda: "Bajo protesta de decir verdad declaramos que los Estados Financieros y sus notas, son razonablemente correctos y son responsabilidad del emisor". Lo anterior, no será aplicable para la información contable consolidada.

b) NOTAS DE DESGLOSE

I) NOTAS AL ESTADO DE ACTIVIDADES

Ingresos y Otros Beneficios

1. Explicar aquellas cuentas de los rubros que integran los grupos de: Ingresos de Gestión; Participaciones, Aportaciones, Convenios, Incentivos Derivados de la Colaboración Fiscal, Fondos Distintos de Aportaciones, Transferencias, Asignaciones, Subsidios y Subvenciones, y Pensiones y Jubilaciones; y Otros Ingresos y Beneficios, que en lo individual representen el 15% o más del total del rubro al que corresponden.

Concepto	Importe
IMPUESTOS	0
PARTICIPACIONES, APORTACIONES, CONVENIOS, INCENTIVOS DERIVADOS DE LA COLABORACIÓN FISCAL Y FONDOS DISTINTOS DE APORTACIONES	0
OTROS INGRESOS Y BENEFICIOS VARIOS	0
Suma	**0**

Concepto	Importe	%
IMPUESTOS SOBRE LOS INGRESOS	0	Configurar formula de porcentaje de su preferencia
PARTICIPACIONES	0	Configurar formula de porcentaje de su preferencia
OTROS INGRESOS Y BENEFICIOS VARIOS	0	Configurar formula de porcentaje de su preferencia

Ingresos de Gestión

Concepto	Importe
	0
Suma	**0**

Participaciones, Aportaciones, Convenios, Incentivos Derivados de la Colaboración Fiscal, Fondos Distintos de Aportaciones, Transferencias, Asignaciones, Subsidios y Subvenciones, y Pensiones y Jubilaciones

Concepto	Importe
	0
	0
Subtotal PARTICIPACIONES	**0**
APORTACIONES	0
Subtotal APORTACIONES	**0**
	0
	0
Subtotal CONVENIOS	**0**
INCENTIVOS DERIVADOS DE LA COLABORACIÓN FISCAL	0
Subtotal INCENTIVOS DERIVADOS DE LA COLABORACIÓN FISCAL	**0**
FONDOS DISTINTOS DE APORTACIONES	0
Subtotal FONDOS DISTINTOS DE APORTACIONES	**0**
TRANSFERENCIAS Y ASIGNACIONES	43,837
Subtotal TRANSFERENCIAS Y ASIGNACIONES	**43,837**
SUBSIDIOS Y SUBVENCIONES	0
Subtotal SUBSIDIOS Y SUBVENCIONES	**0**
PENSIONES Y JUBILACIONES	0
Subtotal PENSIONES Y JUBILACIONES	**0**
Suma	**43,837**

Otros Ingresos y Beneficios

Concepto	Importe
	0
Suma	**0**

Gastos y Otras Pérdidas:

1. Explicar aquellas cuentas de los rubros que integran los grupos de: Gastos de Funcionamiento; Transferencias, Subsidios y Otras Ayudas; Participaciones y Aportaciones; Intereses, Comisiones y Otros Gastos de la Deuda Pública; Otros Gastos y Pérdidas Extraordinarias, así como Inversión Pública, que en lo individual representen el 15% o más del total del rubro al que corresponden.

Concepto	Importe
SERVICIOS PERSONALES	6,489
TRANSFERENCIAS INTERNAS Y ASIGNACIONES AL SECTOR PÚBLICO	0
PARTICIPACIONES	0
INTERESES DE LA DEUDA PÚBLICA	0
ESTIMACIONES, DEPRECIACIONES, DETERIOROS, OBSOLESCENCIA	551
INVERSIÓN PÚBLICA NO CAPITALIZABLE	0
Suma	**7,041**

Concepto	Importe	%
REMUNERACIONES AL PERSONAL DE CARÁCTER PER	0	Configurar formula de porcentaje de su preferencia.
ASIGNACIONES AL SECTOR PÚBLICO	0	Configurar formula de porcentaje de su preferencia.
PARTICIPACIONES DE LA FEDERACIÓN A ENTIDADES	0	Configurar formula de porcentaje de su preferencia.
INTERESES DE LA DEUDA PÚBLICA INTERNA	0	Configurar formula de porcentaje de su preferencia.
DEPRECIACIÓN DE BIENES MUEBLES	551	Configurar formula de porcentaje de su preferencia.
CONSTRUCCIÓN EN BIENES NO CAPITALIZABLE	0	Configurar formula de porcentaje de su preferencia.

Gastos de Funcionamiento

Concepto	Importe
	0
Suma	**0**

Transferencias, Asignaciones, Subsidios y Otras Ayudas

Concepto	Importe
	0
Suma	**0**

Participaciones y Aportaciones

Concepto	Importe
	0
Suma	**0**

Intereses, Comisiones y Otros Gastos de la Deuda Pública

Concepto	Importe
	0
Suma	**0**

Otros Gastos y Pérdidas Extraordinarias

Concepto	Importe
	0
Suma	**0**

Inversión Pública

Concepto	Importe
	0
Suma	**0**

II. NOTAS AL ESTADO DE SITUACIÓN FINANCIERA

Activo

- Efectivo y Equivalentes

1. Se informará acerca de los fondos con afectación específica, el tipo y monto de los mismos; de las inversiones temporales se revelará su tipo y monto.

A continuación se relacionan las cuentas que integran el rubro de efectivo y equivalentes:

Concepto	2024	2023
EFECTIVO	- 0.01	- 0.01
BANCOS/TESORERÍA	2,634.17	3,208.72
INVERSIONES TEMPORALES (HASTA 3	0	0
FONDOS CON AFECTACIÓN ESPECÍFICA	0	0
DEPÓSITOS DE FONDOS DE TERCEROS EN GARANTÍA Y/O ADMINISTRACIÓN	0	0
OTROS EFECTIVOS Y EQUIVALENTES	0	0
Suma	**2,634**	**3,209**

Efectivo

Representa el monto en dinero propiedad del ente público en caja y aquel que está a su cuidado y administración.

Concepto	Importe
CAJA CHICA	- 0
Suma	**0**

Bancos/Tesorería

Representa el monto de efectivo disponible propiedad del Instituto de la Cultura y las Artes del Municipio de Benito Juárez, Quintana Roo, en instituciones bancarias, su importe se integra por:

Banco	Importe
HSBC 4056667330 INSTITUTO DE LA CULTURA Y LAS ARTES	0
BANORTE 01136629383 INSTITUTO DE LA CULTURA Y LAS ARTES	2,298
BANORTE 01136629404 INSTITUTO DE LA CULTURA Y LAS ARTES	336
Suma	**2,634**

Inversiones Temporales

Representa el monto de efectivo invertido por el Instituto de la Cultura y las Artes del Municipio de Benito Juárez, Quintana Roo, la cual se efectúa a plazos que van de inversión a la vista hasta 90 días, su importe se integra por:

Banco	Importe
	0
	0
	0
	0
	0
Suma	**0**

Fondos con Afectación Específica

Representan el monto de los fondos con afectación específica que deben financiar determinados gastos o actividades.

Banco	Importe
	0
	0
Suma	**0**

- Derechos a recibir Efectivo y Equivalentes y Bienes o Servicios

2. Por tipo de contribución se informará el monto que se encuentre pendiente de cobro y por recuperar de hasta cinco ejercicios anteriores, asimismo se deberán considerar los montos sujetos a algún tipo de juicio con una antigüedad mayor a la señalada y la factibilidad de cobro.

3. Se informará, de manera agrupada, los derechos a recibir efectivo y equivalentes, y bienes o servicios, (excepto cuentas por cobrar de contribuciones e inversiones financieras) en una desagregación por su vencimiento en días a 90, 180, menor o igual a 365 y mayor a 365. Adicionalmente, se informará de las características cualitativas relevantes que afecten a estas cuentas.

Concepto	2024	2023
DERECHOS A RECIBIR EFECTIVO O EQUIVALENTES	506	2,163
DERECHOS A RECIBIR BIENES O SERVICIOS	5	5
Suma	**511**	**2,168**

Cuentas por Cobrar a Corto Plazo

Representa el monto de los derechos de cobro a favor del ente público, cuyo origen es distinto de los ingresos por contribuciones, productos y aprovechamientos, que serán exigibles en un plazo menor o igual a doce meses.

Concepto	2024	2023
PRESTACIÓN DE SERVICIOS DE ENTIDADES PARAESTATALES Y FIDEICOMISOS NO EMPRESARIALES Y NO FINANCIEROS	0	0
Suma	**0**	**0**

Deudores Diversos por Cobrar a Corto Plazo

Representa el monto de los derechos de cobro a favor del ente público por gastos por comprobar, principalmente relacionados con viáticos.

Otros Derechos a recibir Efectivo y Equivalentes a Corto Plazo

Representan los derechos de cobro originados en el desarrollo de las actividades del ente público, de los cuales se espera recibir una contraprestación representada en recursos, bienes o servicios; en un plazo menor o igual a doce meses, no incluidos en las cuentas anteriores,

Anticipo a Proveedores por Adquisición de Bienes y Prestación de Servicios a Corto Plazo

Representa los anticipos entregados a proveedores por adquisición de bienes y prestación de servicios, previo a la recepción parcial o total, que serán exigibles en un plazo menor o igual a doce meses.

- Inventarios

4. Se clasificarán como inventarios los bienes disponibles para su transformación. Esta nota aplica para aquellos entes públicos que realicen algún proceso de transformación y/o elaboración de bienes.

En la nota se informará del sistema de costeo y método de valuación aplicados a los inventarios, así como la conveniencia de su aplicación dada la naturaleza de los mismos. Adicionalmente, se revelará el impacto en la información financiera por cambios en el método o sistema.

- Almacenes

5. De la cuenta Almacén se informará acerca del método de valuación, así como la conveniencia de su aplicación. Adicionalmente, se revelará el impacto en la información financiera por cambios en el método.

- Inversiones Financieras

6. De la cuenta Fideicomisos, Mandatos y Contratos Análogos se informarán los recursos asignados por tipo y monto, y características significativas que tengan o puedan tener alguna incidencia en las mismas.

7. Se informarán los saldos e integración de las cuentas: Participaciones y Aportaciones de Capital, Inversiones a Largo Plazo y Títulos y Valores a Largo

- Bienes Muebles, Inmuebles e Intangibles

8. Se informará de manera agrupada por cuenta, los rubros de Bienes Muebles e Inmuebles, el monto de la cuenta y de la depreciación del ejercicio y la acumulada, el método de depreciación, tasas determinadas y los criterios de aplicación de los mismos. Asimismo, se informará de las características significativas del estado en que se encuentren los activos.

Bienes Muebles

Concepto	2024	2023
MOBILIARIO Y EQUIPO DE ADMINISTRACIÓN	1,511	1,234
MOBILIARIO Y EQUIPO EDUCACIONAL Y RECREATIVO	867	466
VEHÍCULOS Y EQUIPO DE TRANSPORTE	1,386	1,090
MAQUINARIA, OTROS EQUIPOS Y HERRAMIENTAS	2,055	1,914
Total BIENES MUEBLES	**5,819**	**4,705**

Bienes Inmuebles, Infraestructura y Construcciones en Proceso

Concepto	2024	2023
TERRENOS	0	0
VIVIENDAS	0	0
Total BIENES INMUEBLES, INFRAESTRUCTURA Y CONSTRUCCIONES EN PROCESO	**0**	**0**

Depreciaciones

Concepto	2024	2023
DEPRECIACIÓN ACUMULADA DE BIENES MUEBLES	2,536	1,985
Total DEPRECIACIÓN, DETERIORO Y AMORTIZACIÓN ACUMULADA DE BIENES	**2,536**	**1,985**

9. Se informará de manera agrupada por cuenta, los rubros de activos intangibles y diferidos, su monto y naturaleza, amortización del ejercicio, amortización acumulada, tasa y método aplicados.

Activos Intangibles

Concepto	2024	2023
SOFTWARE	25	25
LICENCIAS	25	25
Total ACTIVOS INTANGIBLES	**50**	**50**

Activo Diferido

Concepto	2024	2023
OTROS ACTIVOS DIFERIDOS	0	0
Total ACTIVOS DIFERIDOS	**0**	**0**

Amortizaciones

Concepto		2024	2023
AMORTIZACIÓN ACUMULADA DE ACTIVOS INTANGIBLES		0	0
Total	**AMORTIZACIÓN ACUMULADA DE BIENES**	**0**	**0**

- Estimaciones y Deterioros

10. Se informarán los criterios utilizados para la determinación de las estimaciones; por ejemplo: estimación de cuentas incobrables, estimación por deterioro de inventarios, deterioro de bienes y cualquier otra que aplique.

- Otros Activos

11. De las cuentas de otros activos se informará por tipo circulante o no circulante, los montos totales asociados y sus características cualitativas significativas que les impacten financieramente.

Otros Activos Circulantes

Concepto	2024	2023
VALORES EN GARANTÍA	0	0
BIENES EN GARANTÍA (EXCLUYE DEPÓSITOS DE FONDOS)	0	0
Total	**0**	**0**

Otros Activos No Circulantes

Concepto	2024	2023
BIENES EN CONCESIÓN	0	0
BIENES EN ARRENDAMIENTO FINANCIERO	0	0
Total	**0**	**0**

Pasivo

- Cuentas y Documentos por pagar

1. Se elaborará una relación de las cuentas y documentos por pagar en una desagregación por su vencimiento en días a 90, 180, menor o igual a 365 y mayor a 365. Asimismo, se informará sobre la factibilidad del pago de dichos pasivos.

Servicios Personales por Pagar a Corto Plazo

Representa los adeudos por las remuneraciones del personal al servicio del ente público, de carácter permanente o transitorio, que deberá pagar en un plazo menor o igual a doce meses.

Proveedores por Pagar a Corto Plazo

Representa los adeudos con proveedores derivados de operaciones del ente público, con vencimiento menor o igual a doce meses.

Concepto	Importe
MARCO ARTURO ESPINOSA AYALA	8
OPERADORA PLAZA CARIBE S.A. DE C.V.	47
OPERADORA PLAZA CARIBE S.A. DE C.V.	0
ERANDENI ABUNDIS RODRIGUEZ	0
ALEJANDRO YAÑEZ PINEDA	0
Suma	**55**

- Fondos y Bienes de Terceros en Garantía y/o Administración

2. Se informará de manera agrupada los recursos localizados en Fondos de Bienes de Terceros en Garantía y/o Administración a corto y largo plazo, así como la naturaleza de dichos recursos y sus características cualitativas significativas que les afecten o pudieran afectarles financieramente.

- Pasivos Diferidos

3. Se informará de las cuentas de los pasivos diferidos por tipo, monto y naturaleza, así como las características significativas que les impacten o pudieran impactarles financieramente.

Pasivos Diferidos a Corto Plazo

Concepto	2024	2023
	0	0
	0	0
Total	**0**	**0**

Pasivos Diferidos a Largo Plazo

Concepto	2024	2023
	0	0
	0	0
Total	**0**	**0**

- Provisiones

4. Se informará de las cuentas de provisiones por tipo, monto y naturaleza, así como las características significativas que les impacten.

Provisiones a Corto Plazo

Concepto	2024	2023
	0	0
	0	0
Total	**0**	**0**

Provisiones a Largo Plazo

Concepto	2024	2023
	0	0
	0	0
Total	**0**	**0**

- Otros Pasivos

5. De las cuentas de otros pasivos se informará por tipo circulante o no circulante, los montos totales y sus características cualitativas significativas que les impacten financieramente.

III. NOTAS AL ESTADO DE VARIACIÓN EN LA HACIENDA PÚBLICA

1. Se informará de manera agrupada, acerca de las modificaciones al patrimonio contribuido por tipo, naturaleza y monto.

2. Se informará de manera agrupada, acerca del monto y procedencia de los recursos que modifican al patrimonio generado.

IV. NOTAS AL ESTADO DE FLUJOS DE EFECTIVO

Efectivo y equivalentes.

1. Presentar el análisis de las cifras del 2024 y 2023 del Efectivo y Equivalentes al Efectivo, al Final del Ejercicio del Estado de Flujos de Efectivo, respecto a la composición del rubro de Efectivo y Equivalentes, utilizando el siguiente cuadro:

Efectivo y Equivalentes		
Concepto	**2024**	**2023**
Efectivo	- 0	- 0
Bancos/Tesorería	2,634	3,209
Bancos/Dependencias y Otros	0	0
Inversiones Temporales (Hasta 3 meses)	0	0
Fondos con Afectación Específica	0	0
Depósitos de Fondos de Terceros en Garantía y/o	0	0
Otros Efectivos y Equivalentes	0	0
Total	**2,634**	**3,209**

2. Detallar las adquisiciones de las Actividades de Inversión efectivamente pagadas, respecto del apartado de aplicación.

Adquisiciones de Actividades de Inversión efectivamente pagadas		
Concepto	**2024**	**2023**
Bienes Inmuebles, Infraestructura y		
Terrenos		
Viviendas		
Edificios no Habitacionales		
Infraestructura		
Construcciones en Proceso en Bienes de		
Construcciones en Proceso en Bienes Propios		
Otros Bienes Inmuebles		
Bienes Muebles		
Mobiliario y Equipo de Administración		
Mobiliario y Equipo Educacional y Recreativo		
Equipo e Instrumental Médico y de Laboratorio		
Vehículos y Equipo de Transporte		
Equipo de Defensa y Seguridad		
Maquinaria, Otros Equipos y Herramientas		
Colecciones, Obras de Arte y Objetos Valiosos		
Activos Biológicos		
Otras Inversiones		
Total	**0**	**0**

3. Presentar la Conciliación de los Flujos de Efectivo Netos de las Actividades de Operación y los saldos de Resultados del Ejercicio (Ahorro/Desahorro), utilizando el siguiente cuadro:

CONCILIACION DE FLUJOS DE EFECTIVO NETOS		
Concepto	**2024**	**2023**
Resultado del Ejercicio Ahorro /Desahorro		
Movimientos de partidas (o rubros) que no		
Depreciación		
Amortización		
Incrementos en las provisiones		
Incremento en inversiones producido por		
Ganancia/pérdida en venta de bienes muebles,		
Incremento en cuentas por cobrar		
Flujos de Efectivo Netos de las Actividades		

Los conceptos incluidos en los movimientos de partidas (o rubros) que no afectan al efectivo, que aparecen en el cuadro anterior son enunciativos y tienen como finalidad mostrar algunos ejemplos para elaborar este cuadro.

V. CONCILIACIÓN ENTRE LOS INGRESOS PRESUPUESTARIOS Y CONTABLES, ASÍ COMO ENTRE LOS EGRESOS PRESUPUESTARIOS Y LOS GASTOS CONTABLES

La conciliación se presentará atendiendo a lo dispuesto por el "Acuerdo por el que se emite el formato de conciliación entre los ingresos presupuestarios y contables, así como entre los egresos presupuestarios y los gastos contables" y sus modificaciones.

c) NOTAS DE MEMORIA (CUENTAS DE ORDEN)

Las Notas de Memoria contendrán información sobre las cuentas de orden tanto contables como presupuestarias que se utilizan para registrar movimientos de valores que no afecten o modifiquen el Estado de Situación Financiera del ente público; sin embargo, su incorporación es necesaria con fines de recordatorio, de control y en general sobre los aspectos administrativos, o bien, para consignar sus derechos o responsabilidades contingentes que puedan, o no, presentarse en el futuro.

Las cuentas que se manejan para efectos de estas Notas son las siguientes:

- Cuentas de Orden Contables
- Valores
- Emisión de obligaciones Avales y garantías Juicios
- Inversión Mediante Proyectos para Prestación de Servicios (PPS) y Similares Bienes concesionados o en comodato

Se informará al menos lo siguiente:

1. Los valores en custodia de instrumentos prestados a formadores de mercado e instrumentos de crédito recibidos en garantía de los formadores de
2. Por tipo de emisión de instrumento: monto, tasa y vencimiento.
3. Los contratos firmados de construcciones por tipo de contrato.

Las cuentas de orden contables señaladas, se indican de manera enunciativa, por lo tanto, deberán informar sobre las cuentas de orden contable que utilice el ente público y que presenten saldos al periodo que se reporta.

Concepto	Importe
VALORES EN CUSTODIA	0
CUSTODIA DE VALORES	0
BIENES BAJO CONTRATO EN COMODATO	0
CONTRATO DE COMODATO POR BIENES	0
CUENTAS DE ORDEN CONTABLES	**0**

Cuentas de Orden Presupuestario

- Cuentas de ingresos
- Cuentas de egresos

En las cuentas de orden presupuestarias, se informará el avance que se registra, previo al cierre presupuestario de cada periodo que se reporta.

Cuentas de Orden Presupuestarias de Ingresos	
Concepto	**2024**
Ley de Ingresos Estimada	35,000
Ley de Ingresos por Ejecutar	2,302
Modificaciones a la Ley de Ingresos Estimada	11,632
Ley de Ingresos Devengada	0
Ley de Ingresos Recaudada	0

Al importe total de los abonos del rubro 8.1.4 Ley de Ingresos Devengada se le

deberá restar las devoluciones del periodo que se reporta.

Cuentas de Orden Presupuestarias de Egresos	
Concepto	2024
Presupuesto de Egresos Aprobado	35,000
Presupuesto de Egresos por Ejercer	3,768
Modificaciones al Presupuesto de Egresos	15,599
Presupuesto de Egresos Comprometido	0
Presupuesto de Egresos Devengado	0
Presupuesto de Egresos Ejercido	0
Presupuesto de Egresos Pagado	0

SR: Saldo del rubro contenido en la Balanza de Comprobación.
R: Rubro (Plan de Cuentas del Manual de Contabilidad Gubernamental emitido por el CONAC)
Los registros contables fueron realizados lo más apegado al Clasificador por el Objeto del Gasto.
Bajo protesta de decir verdad declaramos que los Estados Financieros y sus notas, son razonablemente correctos y son responsabilidad del emisor.

Director General

C. Sergio Carlos López Jiménez.

Jefa de Área de Recursos Financieros y Contable

Mtra. Berenice Ocampo Castañeda.

Coordinador Administrativo

Mtro. Harvey Miguel Delgado Osorio.

2. ESTADOS E INFORMES PRESUPUESTARIOS

2.1 ESTADO ANALÍTICO DE INGRESOS

Instituto de la Cultura y las Artes del Municipio de Benito Juárez, Quintana Roo.
Estado Analítico de Ingresos
Del 01 de enero al 31 de diciembre de 2024
(Miles de pesos)

Rubro de Ingresos	Ingreso					
	Estimado	Ampliaciones / (Reducciones)	Modificado	Devengado	Recaudado	Diferencia
Impuestos	0	0	0	0	0	0
Cuotas Y Aportaciones De Seguridad Social	0	0	0	0	0	0
Contribuciones De Mejoras	0	0	0	0	0	0
Derechos	0	0	0	0	0	0
Productos	0	20	20	9	9	9
Aprovechamientos	0	0	0	0	0	0
Ingresos Por Venta De Bienes, Prestación De Servicios Y Otros Ingresos	0	2,600	2,600	484	484	484
Participaciones, Aportaciones, Convenios, Incentivos Derivados De La Colaboración Fiscal Y Fondos Distintos De Aportaciones	0	0	0	0	0	0
Transferencias, Asignaciones, Subsidios Y Subvenciones, Y Pensiones Y Jubilaciones	35,000	9,012	44,012	43,837	43,837	8,837
Ingresos Derivados De Financiamientos	0	0	0	0	0	0
TOTAL	**35,000**	**11,632**	**46,632**	**44,330**	**44,330**	**9,330**
					Ingresos Excedentes	

Estado Analítico de Ingresos	Ingreso					
Por Fuente de Financiamiento	Estimado	Ampliaciones / (Reducciones)	Modificado	Devengado	Recaudado	Diferencia
Ingresos del Gobierno	**0**	**0**	**0**	**0**	**0**	**0**
Impuestos	0	0	0	0	0	0
Cuotas y Aportaciones de Seguridad Social	0	0	0	0	0	0
Contribuciones de Mejoras	0	0	0	0	0	0
Derechos	0	0	0	0	0	0
Productos	0	0	0	0	0	0
Aprovechamientos	0	0	0	0	0	0
Participaciones, Aportaciones, Convenios, Incentivos Derivados de la Colaboración Fiscal y Fondos Distintos de Aportaciones	0	0	0	0	0	0
Transferencias, Asignaciones, Subsidios y Subvenciones, y Pensiones y Jubilaciones	0	0	0	0	0	0
Ingresos de los Entes Públicos de los Poderes Legislativo y Judicial, de los Órganos Autónomos y del Sector Paraestatal o Paramunicipal, así como de las Empresas Productivas del Estado	**35,000**	**11,632**	**46,632**	**44,330**	**44,330**	**9,330**
Cuotas y Aportaciones de Seguridad Social	0	0	0	0	0	0
Productos	0	20	20	9	9	9
Ingresos por Venta de Bienes, Prestación de Servicios y Otros Ingresos	0	2,600	2,600	484	484	484
Transferencias, Asignaciones, Subsidios y Subvenciones, y Pensiones y Jubilaciones	35,000	9,012	44,012	43,837	43,837	8,837
Ingresos derivados de financiamiento	**0**	**0**	**0**	**0**	**0**	**0**
Ingresos Derivados de Financiamientos	0	0	0	0	0	0
TOTAL	**35,000**	**11,632**	**46,632**	**44,330**	**44,330**	**9,330**
					Ingresos Excedentes	

Director General.

C. Sergio Carlos López Jiménez.

Jefa de Área de Recursos Financieros y Contable.

Mtra. Berenice Ocampo Castañeda.

Coordinador Administrativo.

Mtro. Harvey Miguel Delgado Osorio.

2.1.1 ANÁLISIS Y EVOLUCIÓN DE LOS INGRESOS PRESUPUESTARIOS

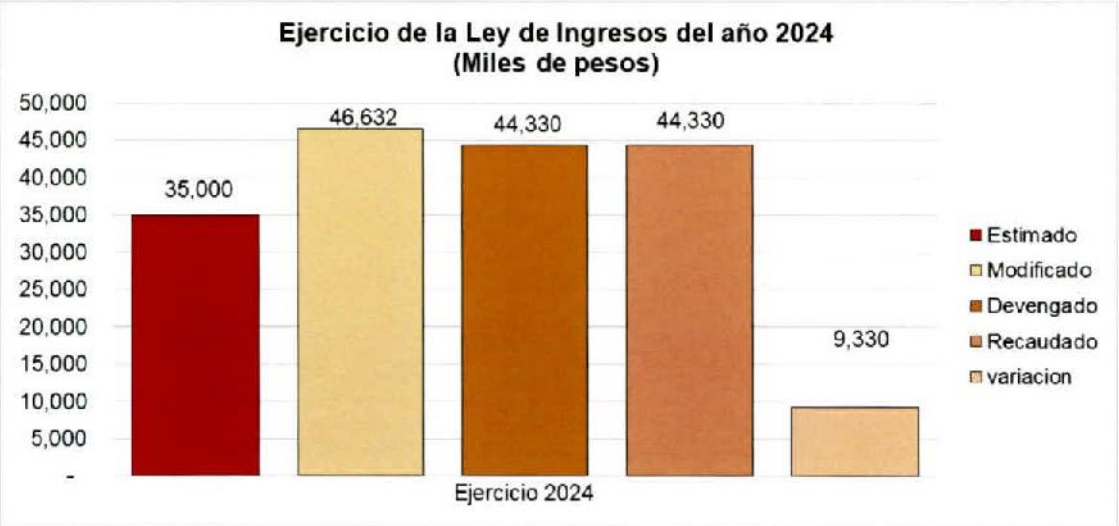

a) Variación entre el presupuesto de ingresos devengado y el presupuesto aprobado:

Durante el ejercicio 2024, el Ingreso Estimado correspondiente a INSTITUTO DE LA CULTURA Y LAS ARTES DEL MUNICIPIO DE BENITO JUÁREZ, QUINTANA ROO, asciende a la cantidad de 35,000 miles de pesos; de los cuales fueron devengados y recaudados 44,330 miles de pesos, lo que origina una variación que asciende a 9,330 miles de pesos, entre el presupuesto del ingreso estimado y el ingreso devengado. Se observa una obtención mayor de recursos por 26.66 % al valor estimado.

2.2 ESTADOS ANALÍTICOS DEL EJERCICIO DEL PRESUPUESTO DE EGRESOS

2.2.1 ESTADO ANALÍTICO DE EJERCICIO DEL PRESUPUESTO DE EGRESOS POR CLASIFICACIÓN ADMINISTRATIVA

Instituto de la Cultura y las Artes del Municipio de Benito Juárez, Quintana Roo
Estado Analítico del Ejercicio del Presupuesto de Egresos
Clasificación Administrativa
Del 1 de enero al 31 de diciembre de 2024
(Miles de pesos)

Concepto	Egresos					
	Aprobado	Ampliaciones / (Reducciones)	Modificado	Devengado	Pagado	Subejercicio
Sector Público Municipal						
Sector Público no financiero						
Gobierno general municipal						
Gobierno municipal						
Organo ejecutivo Municipal						
Entidades Paraestatales y Fideicomisos No Empresariales y no Financieras						
Instituto De La Cultura Y Las Artes Del Municipio De Benito Juárez, Quintana Roo	35,000	15,599	50,599	46,674	46,567	3,924
Total del gasto	35,000	15,599	50,599	46,674	46,567	3,924

Director General

C. Sergio Carlos López Jiménez

Jefa De Area De Recursos Financieros Y Contable

Mtra. Berenice Campo Castañeda

Coordinador Administrativo

Mtro. Harvey Miguel Delgado Osorio

2.2.2 ESTADO ANALÍTICO DEL EJERCICIO DEL PRESUPUESTO DE EGRESOS CLASIFICACIÓN ECONÓMICA (POR TIPO DE GASTO)

Instituto de la Cultura y las Artes del Municipio de Benito Juárez, Quintana Roo
Estado Analítico del Ejercicio del Presupuesto de Egresos
Clasificación Económica (por Tipo de Gasto)
Del 1 de enero al 31 de diciembre de 2024
(Miles de pesos)

Concepto	Egresos					
	Aprobado	Ampliaciones /(Reducciones)	Modificado	Devengado	Pagado	Subejercicio
Gasto Corriente	33,134	16,244	49,378	45,560	45,453	3,818
Gasto de Capital	1,866	-645	1,221	1,114	1,114	106
Amortización de la deuda y disminución de pasivos	0	0	0	0	0	0
Pensiones y Jubilaciones	0	0	0	0	0	0
Participaciones	0	0	0	0	0	0
Total del Gasto	**35,000**	**15,599**	**50,599**	**46,674**	**46,567**	**3,924**

Director General

C. Sergio Carlos López Jiménez.

Jefa de Área de Recursos Financieros y Contable

Mtra. Berenice Ocampo Castañeda.

Coordinador Administrativo

Mtro. Harvey Miguel Delgado Osorio.

2.2.3 ESTADO ANALÍTICO DEL EJERCICIO DEL PRESUPUESTO DE EGRESOS CLASIFICACIÓN POR OBJETO DEL GASTO (CAPÍTULO Y CONCEPTO)

Instituto de la Cultura y las Artes del Municipio de Benito Juárez, Quintana Roo
Estado Analítico del Ejercicio del Presupuesto de Egresos
Clasificación por Objeto del Gasto (Capítulo y Concepto)
Del 1 de Enero al 31 de Diciembre de 2024
(Miles de pesos)

Concepto	Egresos					Subejercicio
	Aprobado	Ampliaciones/ (Reducciones)	Modificado	Devengado	Pagado	
Servicios Personales	**7,526**	**472**	**7,997**	**6,489**	**6,489**	**1,508**
Remuneraciones al Personal de Carácter Permanente	0	0	0	0	0	0
Remuneraciones al Personal de Carácter Transitorio	7,526	472	7,997	6,489	6,489	1,508
Remuneraciones Adicionales y Especiales	0	0	0	0	0	0
Seguridad Social	0	0	0	0	0	0
Otras Prestaciones Sociales y Económicas	0	0	0	0	0	0
Previsiones	0	0	0	0	0	0
Pago de Estímulos a Servidores Públicos	0	0	0	0	0	0
Materiales y Suministros	**3,662**	**2,604**	**6,267**	**4,343**	**4,337**	**1,924**
Materiales de Administración, Emisión de Documentos y Artículos Oficiales	660	-14	645	351	351	295
Alimentos y Utensilios	569	439	1,008	770	770	238
Materias Primas y Materiales de Producción y Comercialización	0	0	0	0	0	0
Materiales y Artículos de Construcción y de Reparación	805	1,200	2,004	972	972	1,033
Productos Químicos, Farmacéuticos y de Laboratorio	52	176	228	218	218	10
Combustibles, Lubricantes y Aditivos	380	77	457	406	406	51
Vestuario, Blancos, Prendas de Protección y Artículos Deportivos	803	400	1,202	1,152	1,147	50
Materiales y Suministros Para Seguridad	0	0	0	0	0	0
Herramientas, Refacciones y Accesorios Menores	394	328	722	475	475	247
Servicios Generales	**14,771**	**12,702**	**27,473**	**27,251**	**27,181**	**221**
Servicios Básicos	188	-33	155	148	103	7
Servicios de Arrendamiento	5,826	1,381	7,207	7,205	7,205	3
Servicios Profesionales, Científicos, Técnicos y Otros Servicios	6,461	9,458	15,919	15,780	15,780	139
Servicios Financieros, Bancarios y Comerciales	48	85	133	132	132	1
Servicios de Instalación, Reparación, Mantenimiento y Conservación	1,510	542	2,052	2,051	2,051	1
Servicios de Comunicación Social y Publicidad	40	60	100	100	100	0
Servicios de Traslado y Viáticos	336	999	1,335	1,320	1,320	15
Servicios Oficiales	4	88	92	91	91	1
Otros Servicios Generales	358	122	480	425	400	54
Transferencias, Asignaciones, Subsidios y Otras Ayudas	**7,227**	**415**	**7,641**	**7,477**	**7,446**	**165**
Transferencias Internas y Asignaciones al Sector Público	0	0	0	0	0	0
Transferencias al Resto del Sector Público	0	0	0	0	0	0
Subsidios y Subvenciones	0	0	0	0	0	0
Ayudas Sociales	7,227	415	7,641	7,477	7,446	165
Pensiones y Jubilaciones	0	0	0	0	0	0
Transferencias a Fideicomisos, Mandatos y Otros Análogos	0	0	0	0	0	0
Transferencias a la Seguridad Social	0	0	0	0	0	0
Donativos	0	0	0	0	0	0
Transferencias al Exterior	0	0	0	0	0	0
Bienes Muebles, Inmuebles e Intangibles	**1,814**	**-594**	**1,221**	**1,114**	**1,114**	**106**
Mobiliario y Equipo de Administración	605	-223	382	277	277	104
Mobiliario y Equipo Educacional y Recreativo	140	260	400	400	400	0
Equipo e Instrumental Médico y de Laboratorio	0	0	0	0	0	0
Vehículos y Equipo de Transporte	847	-551	295	295	295	0
Equipo de Defensa y Seguridad	0	0	0	0	0	0
Maquinaria, Otros Equipos y Herramientas	223	-80	143	141	141	2
Activos Biológicos	0	0	0	0	0	0
Bienes Inmuebles	0	0	0	0	0	0
Activos Intangibles	0	0	0	0	0	0
Inversión Pública	**0**	**0**	**0**	**0**	**0**	**0**
Obra Pública en Bienes de Dominio Público	0	0	0	0	0	0
Obra Pública en Bienes Propios	0	0	0	0	0	0
Proyectos Productivos y Acciones de Fomento	0	0	0	0	0	0

Instituto de la Cultura y las Artes del Municipio de Benito Juárez, Quintana Roo
Estado Analítico del Ejercicio del Presupuesto de Egresos
Clasificación por Objeto del Gasto (Capítulo y Concepto)
Del 1 de Enero al 31 de Diciembre de 2024
(Miles de pesos)

Concepto	Egresos					Subejercicio
	Aprobado	Ampliaciones/ (Reducciones)	Modificado	Devengado	Pagado	
Inversiones Financieras y Otras Provisiones	**0**	**0**	0	**0**	**0**	0
Inversiones Para el Fomento de Actividades Productivas	0	0	0	0	0	0
Acciones y Participaciones de Capital	0	0	0	0	0	0
Compra de Títulos y Valores	0	0	0	0	0	0
Concesión de Préstamos	0	0	0	0	0	0
Inversiones en Fideicomisos, Mandatos y Otros Análogos	0	0	0	0	0	0
Otras Inversiones Financieras	0	0	0	0	0	0
Provisiones para Contingencias y Otras Erogaciones Especiales	0	0	0	0	0	0
Participaciones y Aportaciones	**0**	**0**	**0**	**0**	**0**	**0**
Participaciones	0	0	0	0	0	0
Aportaciones	0	0	0	0	0	0
Convenios	0	0	0	0	0	0
Deuda Pública	**0**	**0**	**0**	**0**	**0**	**0**
Amortización de la Deuda Pública	0	0	0	0	0	0
Intereses de la Deuda Pública	0	0	0	0	0	0
Comisiones de la Deuda Pública	0	0	0	0	0	0
Gastos de la Deuda Pública	0	0	0	0	0	0
Costo por Coberturas	0	0	0	0	0	0
Apoyos Financieros	0	0	0	0	0	0
Adeudos de Ejercicios Fiscales Anteriores (Adefas)	0	0	0	0	0	0
Total del Egreso	**35,000**	**15,599**	**50,599**	**46,674**	**46,567**	**3,924**

Director General

C. Sergio Carlos Lopez Jiménez.

Jefa de Área de Recursos Financieros y Contable

Mtra. Berenice Ocampo Castañeda.

Coordinador Administrativo

Mtro. Harvey Miguel Delgado Osorio.

2.2.4 ESTADO ANALÍTICO DEL EJERCICIO DEL PRESUPUESTO DE EGRESOS CLASIFICACIÓN FUNCIONAL (FINALIDAD Y FUNCIÓN)

Instituto de la Cultura y las Artes del Municipio de Benito Juárez, Quintana Roo
Estado Analítico del Ejercicio del Presupuesto de Egresos
Clasificación Funcional (Finalidad y Función)
Del 1 de Enero al 31 de Diciembre de 2024
(Miles de Pesos)

Concepto	Egresos					Subejercicio
	Aprobado	Ampliaciones/ (Reducciones)	Modificado	Devengado	Pagado	
Gobierno	0	0	0	0	0	0
Legislación	0	0	0	0	0	0
Justicia	0	0	0	0	0	0
Coordinación de la Política de Gobierno	0	0	0	0	0	0
Relaciones Exteriores	0	0	0	0	0	0
Asuntos Financieros y Hacendarios	0	0	0	0	0	0
Seguridad Nacional	0	0	0	0	0	0
Asuntos de Orden Público y de Seguridad Interior	0	0	0	0	0	0
Otros Servicios Generales	0	0	0	0	0	0
Desarrollo Social	35,000	15,599	50,599	46,674	46,567	3,924
Protección Ambiental	0	0	0	0	0	0
Vivienda y Servicios a la Comunidad	0	0	0	0	0	0
Salud	0	0	0	0	0	0
Recreación, Cultura y Otras Manifestaciones Sociales	35,000	15,599	50,599	46,674	46,567	3,924
Educación	0	0	0	0	0	0
Protección Social	0	0	0	0	0	0
Otros Asuntos Sociales	0	0	0	0	0	0
Desarrollo Económico	0	0	0	0	0	0
Asuntos Económicos, Comerciales y Laborales en General	0	0	0	0	0	0
Agropecuaria, Silvicultura, Pesca y Caza	0	0	0	0	0	0
Combustibles y Energía	0	0	0	0	0	0
Minería, Manufacturas y Construcción	0	0	0	0	0	0
Transporte	0	0	0	0	0	0
Comunicaciones	0	0	0	0	0	0
Turismo	0	0	0	0	0	0
Ciencia, Tecnología e Innovación	0	0	0	0	0	0
Otras Industrias y Otros Asuntos Económicos	0	0	0	0	0	0
Otras no Clasificadas en Funciones Anteriores	0	0	0	0	0	0
Transacciones de la Deuda Pública / Costo Financiero de la Deuda	0	0	0	0	0	0
Transferencias, Participaciones y Aportaciones entre Diferentes Niveles y Órdenes de Gobierno	0	0	0	0	0	0
Saneamiento del Sistema Financiero	0	0	0	0	0	0
Adeudos de Ejercicios Fiscales Anteriores	0	0	0	0	0	0
Total del Egreso	35,000	15,599	50,599	46,674	46,567	3,924

Director General

C. Sergio Carlos López Jiménez.

Jefa de Área de Recursos Financieros y Contable

Mtra. Berenice Ocampo Castañeda.

Coordinador Administrativo

Mtro. Harvey Miguel Delgado Osorio.

2.2.5 ENDEUDAMIENTO NETO

Instituto de la Cultura y las Artes del Municipio de Benito Juárez, Quintana Roo Endeudamiento Neto Del 1 de Enero al 31 de Diciembre de 2024			
Identificación de Crédito o Instrumento	**Contratación / Colocación**	**Amortización**	**Endeudamiento Neto**
Créditos Bancarios			
----------	0	0	0
----------	0	0	0
----------	0	0	0
----------	0	0	0
----------	0	0	0
----------	0	0	0
----------	0	0	0
----------	0	0	0
----------	0	0	0
Total Créditos Bancarios	**0**	**0**	**0**
Otros Instrumentos de Deuda			
----------	0	0	0
----------	0	0	0
----------	0	0	0
----------	0	0	0
----------	0	0	0
----------	0	0	0
Total Otros Instrumentos de Deuda	**0**	**0**	**0**
TOTAL	**0**	**0**	**0**

No Aplica

2.2.6 INTERESES DE LA DEUDA

Instituto de la Cultura y las Artes del Municipio de Benito Juárez, Quintana Roo Intereses de la Deuda Del 1 de Enero al 31 de Diciembre de 2024		
Identificación de Crédito o Instrumento	Devengado	Pagado
Créditos Bancarios		
-------	0	0
-------	0	0
-------	0	0
-------	0	0
-------	0	0
Total de intereses de Créditos Bancarios	0	0
Otros Instrumentos de Deuda		
-------	0	0
-------	0	0
-------	0	0
-------	0	0
-------	0	0
Total de intereses de Otros Instrumentos de Deuda	0	0
TOTAL	0	0

No Aplica

2.2.7 INDICADORES DE POSTURA FISCAL

Instituto de la Cultura y las Artes del Municipio de Benito Juárez, Quintana Roo Indicadores de Postura Fiscal Del 1 de Enero al 31 de Diciembre de 2024 (Miles de pesos)			
Concepto	**Estimado/Aprobado**	**Devengado**	**Recaudado/Pagado**
I. Ingresos Presupuestarios	**35,000**	**44,330**	**44,330**
1. Ingresos del Gobierno de la Entidad Federativa	0	0	0
2. Ingresos del Sector Paraestatal	35,000	44,330	44,330
II. Egresos Presupuestarios	**35,000**	**46,674**	**46,567**
3. Egresos del Gobierno de la Entidad Federativa	0	0	0
4. Egresos del Sector Paraestatal	35,000	46,674	46,567
III. Balance Presupuestario (Superávit o Déficit) (III = I - II)	**0**	**-2,344**	**-2,237**

Concepto	**Estimado/Aprobado**	**Devengado**	**Recaudado/Pagado**
III. Balance presupuestario (Superávit o Déficit)	0	-2,344	-2,237
IV. Intereses, Comisiones y Gastos de la Deuda	0	0	0
V. Balance Primario (Superávit o Déficit) (V= III + IV)	**0**	**-2,344**	**-2,237**

Concepto	**Estimado/Aprobado**	**Devengado**	**Recaudado/Pagado**
A. Financiamiento	0	0	0
B. Amortización de la deuda	0	0	0
C. Endeudamiento o Desendeudamiento (C = A - B)	**0**	**0**	**0**

2.3 ANÁLISIS DE EJERCICIO DEL PRESUPUESTO DE EGRESOS

2.3.1 PRESUPUESTO APROBADO Y ADECUACIONES

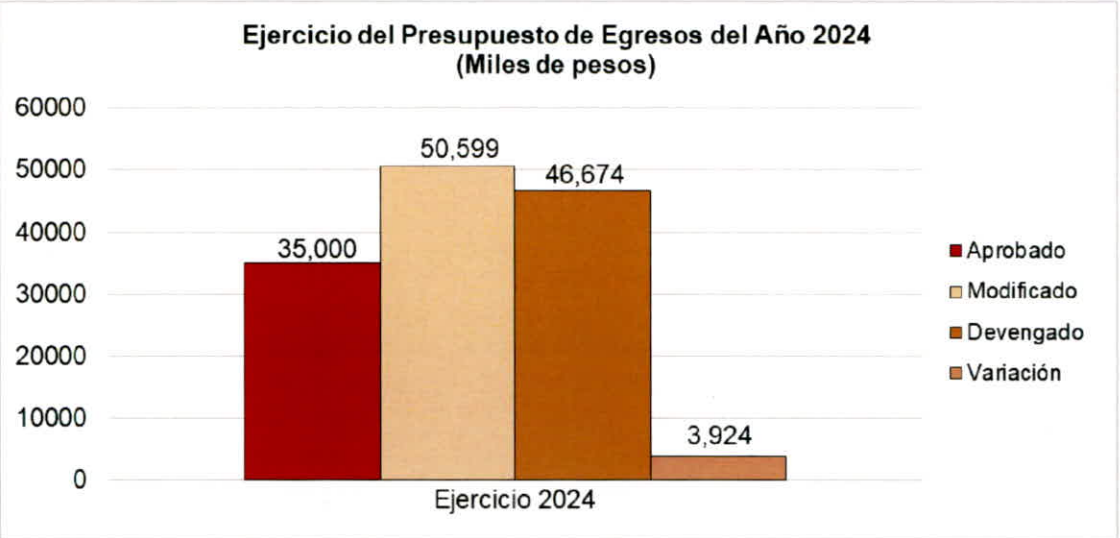

El presupuesto de egresos aprobado del INSTITUTO DE LA CULTURA Y LAS ARTES DEL MUNICIPIO DE BENITO JUÁREZ, QUINTANA ROO, fue de 35,000 miles de pesos, ese importe, fue modificado y ascendió a 50,599 miles de pesos, mediante ampliaciones y reducciones de un efecto neto igual 15,599 miles de pesos durante el año 2024; como se observa en las gráficas la entidad realizó un devengo de gasto que asciende a 46,674 miles de pesos, lo cual genero una variación de 11,674 miles de pesos entre el presupuesto aprobado programado del año fiscal del que se rinde cuenta en este informe.

2.3.2 EJERCICIO DEL PRESUPUESTO DE EGRESOS 2024

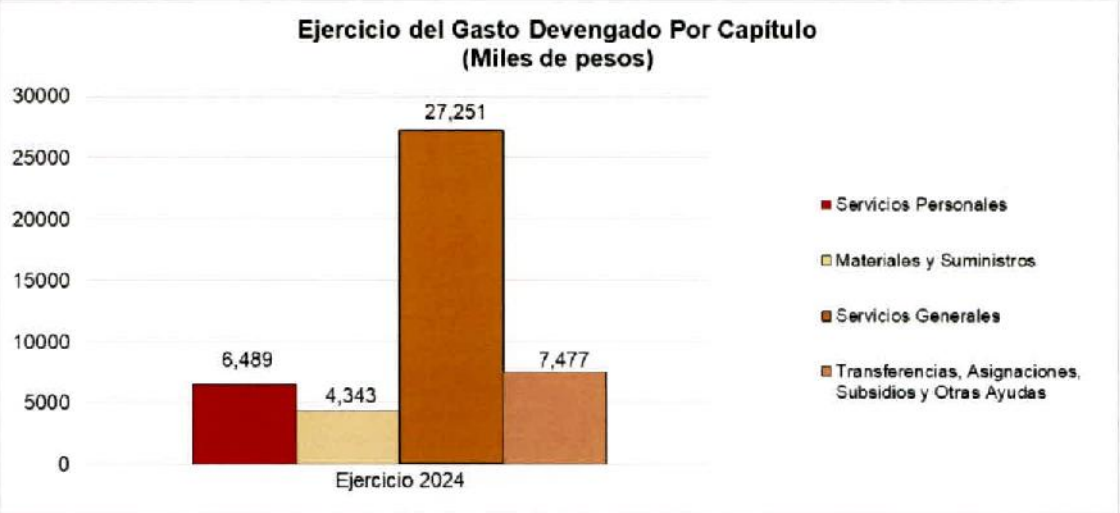

Como se observa en la gráfica; los gastos más representativos del momento devengado son los Servicios Generales que corresponden a un 58.38 % del total del gasto devengado, seguido por las Transferencias, asignaciones, subsidios y otras ayudas con un 16.01%, los servicios personales que equivalen a un 13.90%, los materiales y suministros en un 9.00%. Así mismo en el momento presupuestal devengado se realizaron gastos correspondientes al tipo Capital.

3. INFORMACIÓN PROGRAMÁTICA

3.1 GASTO POR CATEGORÍA PROGRAMÁTICA

Instituto de la Cultura y las Artes del Municipio de Benito Juarez, Quintana Roo Gasto por Categoría Programática Del 1 de Enero al 31 de Diciembre de 2024 (Miles de pesos)						
Concepto	Egresos					Subejercicio
	Aprobado	Ampliaciones/ (Reducciones)	Modificado	Devengado	Pagado	
Programas	35,000	15,599	50,599	46,674	46,567	3,924
Subsidios: Sector Social y Privado o Entidades Federativas y Municipios	0	0	0	0	0	0
Sujetos a Reglas de Operación	0	0	0	0	0	0
Otros Subsidios	0	0	0	0	0	0
Desempeño de las Funciones	35,000	15,599	50,599	46,674	46,567	3,924
Prestación de Servicios Públicos	0	0	0	0	0	0
Provisión de Bienes Públicos	0	0	0	0	0	0
Planeación, seguimiento y evaluación de políticas públicas	0	0	0	0	0	0
Promoción y fomento	35,000	15,599	50,599	46,674	46,567	3,924
Regulación y supervisión	0	0	0	0	0	0
Funciones de las Fuerzas Armadas (Únicamente Gobierno Federal)	0	0	0	0	0	0
Específicos	0	0	0	0	0	0
Proyectos de Inversión	0	0	0	0	0	0
Administrativos y de Apoyo	0	0	0	0	0	0
Apoyo al proceso presupuestario y para mejorar la eficiencia institucional	0	0	0	0	0	0
Apoyo a la función pública y al mejoramiento de la gestión	0	0	0	0	0	0
Operaciones ajenas	0	0	0	0	0	0
Compromisos	0	0	0	0	0	0
Obligaciones de cumplimiento de resolución jurisdiccional	0	0	0	0	0	0
Desastres Naturales	0	0	0	0	0	0
Obligaciones	0	0	0	0	0	0
Pensiones y jubilaciones	0	0	0	0	0	0
Aportaciones a la seguridad social	0	0	0	0	0	0
Aportaciones a fondos de estabilización	0	0	0	0	0	0
Aportaciones a fondos de inversión y reestructura de pensiones	0	0	0	0	0	0
Programas de Gasto Federalizado (Gobierno Federal)	0	0	0	0	0	0
Gasto Federalizado	0	0	0	0	0	0
Participaciones a entidades federativas y municipios	0	0	0	0	0	0
Costo financiero, deuda o apoyos a deudores y ahorradores de la banca	0	0	0	0	0	0
Adeudos de ejercicios fiscales anteriores	0	0	0	0	0	0
Total del Egreso	35,000	15,599	50,599	46,674	46,567	3,924

3.1.1 ANÁLISIS DEL EJERCICIO DEL PRESUPUESTO DE EGRESOS POR CLASIFICACIÓN FUNCIONAL PROGRAMÁTICA.

Durante el ejercicio 2024, el presupuesto de Egresos se devengó de acuerdo a la Clasificación Programática denominada Desempeño de las Funciones mediante el programa presupuestario de **Promoción y Fomento**, el cual representó el 100.00% del total del Gasto por Categoría Programática.

El programa presupuestario se llevó a cabo mediante la operación de procesos y proyectos con los cuales se generaron servicios; cuya ejecución es responsabilidad de las diversas áreas operativas del INSTITUTO DE LA CULTURA Y LAS ARTES DEL MUNICIPIO DE BENITO JUÁREZ, QUINTANA ROO.

3.2 PRINCIPALES INDICADORES DE PROGRAMAS PRESUPUESTARIOS SEGÚN LA CLASIFICACIÓN FUNCIONAL.

Instituto de la Cultura y las Artes del Municipio de Benito Juárez, Quintana Roo Indicadores de Resusltados por Programas Presupuesto y Alineación Funcional Ejercicio 2024							
Folio de pp	PROGRAMA PRESUPUESTARIO / ALINEACIÓN FUNCIONAL (FINALIDAD, FUNCIÓN, ACTIVIDAD INSTITUCIONAL) / INDICADOR		Avance				
	Nombre / Nivel de Objetivo / Descripción / Método de cálculo / Tipo de Método / Periodicidad / Meta Anual Programada / Avance Registrado	Meta	Trimestre 1	Trimestre 2	Trimestre 3	Trimestre 4	Anual
	No Técnica						
	Promedio de aprovechamiento.						
	Nivel Objetivo de COMPONENTE						
	PROMEDIO						
	SEMESTRAL, ANUAL						
	Metal Anual Programada						
		Avance registrado					
	No Técnica						
	porcentaje de Absorción						
	PORCENTAJE						
	SEMESTRAL, ANUAL						
	Metal Anual Programada						
		Avance registrado					
	No Técnica						
	Promedio de eficiencia terminal						
	Nivel Objetivo de COMPOBNENTE						
	PORCENTAJE						
	SEMESTRAL, ANUAL						
	Metal Anual Programada						
		Avance registrado					

NO APLICA

ANEXOS

FORMATOS REFERIDOS EN LA LEY DE DISCIPLINA FINANCIERA DE LAS ENTIDADES FEDERATIVAS Y MUNICIPIOS

FORMATO 1 ESTADO DE SITUACIÓN FINANCIERA DETALLADA – LDF

Instituto de la Cultura y las Artes del Municipio de Benito Juárez, Quintana Roo (a) Estado de Situación Financiera Detallado - LDF Al 31 de diciembre de 2024 y Ejercicios Fiscal 2023 (Miles de pesos)					
Concepto	**2024**	**2023**	**Concepto**	**2024**	**2023**
ACTIVO			**PASIVO**		
Activo Circulante			**Pasivo Circulante**		
Efectivo y Equivalentes	2,634	3,209	Cuentas por Pagar a Corto Plazo	1,314	1,225
Efectivo	-0	-0	Servicios Personales por Pagar a Corto Plazo	-0	-0
Bancos/Tesorería	2,634	3,209	Proveedores por Pagar a Corto Plazo	1,202	1,125
Bancos/Dependencias y Otros	0	0	Contratistas por Obras Públicas por Pagar a Corto Plazo	0	0
Inversiones Temporales (Hasta 3 meses)	0	0	Participaciones y Aportaciones por Pagar a Corto Plazo	0	0
Fondos con Afectación Específica	0	0	Transferencias Otorgadas por Pagar a Corto Plazo	31	0
Depósitos de Fondos de Terceros en Garantía y/o Administración	0	0	Intereses, Comisiones y Otros Gastos de la Deuda Pública por Pagar a Corto Plazo	0	0
Otros Efectivos y Equivalentes	0	0	Retenciones y Contribuciones por Pagar a Corto Plazo	79	97
Derechos a Recibir Efectivo o Equivalentes	506	2,163	Devoluciones de la Ley de Ingresos por Pagar a Corto Plazo	0	0
Inversiones Financieras de Corto Plazo	0	0	Otras Cuentas por Pagar a Corto Plazo	2	2
Cuentas por Cobrar a Corto Plazo	385	2,035	Documentos por Pagar a Corto Plazo	0	0
Deudores Diversos por Cobrar a Corto Plazo	121	128	Documentos Comerciales por Pagar a Corto Plazo	0	0
Ingresos por Recuperar a Corto Plazo	0	0	Documentos con Contratistas por Obras Públicas por Pagar a Corto Plazo	0	0
Deudores por Anticipos de la Tesorería a Corto Plazo	0	0	Otros Documentos por Pagar a Corto Plazo	0	0
Préstamos Otorgados a Corto Plazo	0	0	Porción a Corto Plazo de la Deuda Pública a Largo Plazo	0	0
Otros Derechos a Recibir Efectivo o Equivalentes a Corto Plazo	0	0	Porción a Corto Plazo de la Deuda Pública	0	0
Derechos a Recibir Bienes o Servicios	5	5	Porción a Corto Plazo de Arrendamiento Financiero	0	0
Anticipo a Proveedores por Adquisición de Bienes y Prestación de Servicios a Corto Plazo	5	5	Títulos y Valores a Corto Plazo	0	0
Anticipo a Proveedores por Adquisición de Bienes Inmuebles y Muebles a Corto Plazo	0	0	Pasivos Diferidos a Corto Plazo	0	0
Anticipo a Proveedores por Adquisición de Bienes Intangibles a Corto Plazo	0	0	Ingresos Cobrados por Adelantado a Corto Plazo	0	0
Anticipo a Contratistas por Obras Públicas a Corto Plazo	0	0	Intereses Cobrados por Adelantado a Corto Plazo	0	0
Otros Derechos a Recibir Bienes o Servicios a Corto Plazo	0	0	Otros Pasivos Diferidos a Corto Plazo	0	0

Instituto de la Cultura y las Artes del Municipio de Benito Juárez, Quintana Roo (a)
Estado de Situación Financiera Detallado - LDF
Al 31 de diciembre de 2024 y Ejercicios Fiscal 2023
(Miles de pesos)

Concepto	2024	2023	Concepto	2024	2023
Inventarios	0	0	Fondos y Bienes de Terceros en Garantía y/o Administración a Corto Plazo	0	0
Inventario de Mercancías para Venta	0	0	Fondos en Garantía a Corto Plazo	0	0
Inventario de Mercancías Terminadas	0	0	Fondos en Administración a Corto Plazo	0	0
Inventario de Mercancías en Proceso de Elaboración	0	0	Fondos Contingentes a Corto Plazo	0	0
Inventario de Materias Primas, Materiales y Suministros para Producción	0	0	Fondos de Fideicomisos, Mandatos y Contratos Análogos a Corto Plazo	0	0
Bienes en Tránsito	0	0	Otros Fondos de Terceros en Garantía y/o Administración a Corto Plazo	0	0
Almacenes	0	0	Valores y Bienes en Garantía a Corto Plazo	0	0
Estimación por Pérdida o Deterioro de Activos Circulantes	0	0	Provisiones a Corto Plazo	0	0
Estimaciones para Cuentas Incobrables por Derechos a Recibir Efectivo o Equivalentes	0	0	Provisión para Demandas y Juicios a Corto Plazo	0	0
Estimación por Deterioro de Inventarios	0	0	Provisión para Contingencias a Corto Plazo	0	0
Otros Activos Circulantes	0	0	Otras Provisiones a Corto Plazo	0	0
Valores en Garantía	0	0	Otros Pasivos a Corto Plazo	0	0
Bienes en Garantía (excluye depósitos de fondos)	0	0	Ingresos por Clasificar	0	0
Bienes Derivados de Embargos, Decomisos, Aseguramientos y Dación en Pago	0	0	Recaudación por Participar	0	0
Adquisición con Fondos de Terceros	0	0	Otros Pasivos Circulantes	0	0
Total de Activos Circulantes	3,145	5,377	**Total de Pasivos Circulantes**	1,314	1,225
Activo No Circulante			**Pasivo No Circulante**		
Inversiones Financieras a Largo Plazo	0	0	Cuentas por Pagar a Largo Plazo	0	0
Derechos a Recibir Efectivo o Equivalentes a Largo Plazo	0	0	Documentos por Pagar a Largo Plazo	0	0
Bienes Inmuebles, Infraestructura y Construcciones en Proceso	0	0	Deuda Pública a Largo Plazo	0	0
Bienes Muebles	5,825	4,711	Pasivos Diferidos a Largo Plazo	0	0
Activos Intangibles	50	50	Fondos y Bienes de Terceros en Garantía y/o en Administración a Largo Plazo	0	0
Depreciación, Deterioro y Amortización Acumulada de Bienes	-2,536	-1,985	Provisiones a Largo Plazo	0	0
Activos Diferidos	0	0			
Estimación por Pérdida o Deterioro de Activos no Circulantes	0	0	**Total de Pasivos No Circulantes**	0	0
Otros Activos no Circulantes	0	0			
			Total del Pasivo	1,314	1,225
Total de Activos No Circulantes	3,339	2,776			

Instituto de la Cultura y las Artes del Municipio de Benito Juárez, Quintana Roo (a)
Estado de Situación Financiera Detallado - LDF
Al 31 de diciembre de 2024 y Ejercicios Fiscal 2023
(Miles de pesos)

Concepto	2024	2023	Concepto	2024	2023
			HACIENDA PÚBLICA/PATRIMONIO		
			Hacienda Pública/Patrimonio Contribuido	5	5
			Aportaciones	0	0
			Donaciones de Capital	5	5
			Actualización de la Hacienda Pública/Patrimonio	0	0
			Hacienda Pública/Patrimonio Generado	5,166	6,923
			Resultados del Ejercicio (Ahorro/ Desahorro)	-1,781	3,352
			Resultados de Ejercicios Anteriores	6,926	3,551
			Revalúos	0	0
			Reservas	0	0
			Rectificaciones de Resultados de Ejercicios Anteriores	21	21
			Exceso o Insuficiencia en la Actualización de la Hacienda Pública/Patrimonio	0	0
			Resultado por Posición Monetaria	0	0
			Resultado por Tenencia de Activos no Monetarios	0	0
			Total Hacienda Pública/Patrimonio	5,171	6,928
Total del Activo	**6,485**	**8,153**	**Total del Pasivo y Hacienda Pública/Patrimonio**	**6,485**	**8,153**

FORMATO 2 INFORME ANALÍTICO DE LA DEUDA PÚBLICA Y OTROS PASIVOS – LDF

Insituto de la Cultura y las Artes del Municipio de Benito Juárez, Quintana Roo Informe Analítico de la Deuda Pública y Otros Pasivos - LDF Del 1 de Enero al 31 de Diciembre de 2024 (Miles de pesos)							
Denominación de la Deuda Pública y Otros Pasivos (c)	Saldo al 31 de diciembre de 2023 (d)	Disposiciones del Periodo (e)	Amortizaciones del Periodo (f)	Revaluaciones, Reclasificaciones y Otros Ajustes (g)	Saldo Final del Periodo (h) h=d+e-f+g	Pago de Intereses del Periodo (i)	Pago de Comisiones y demás costos asociados durante el Periodo (j)
1. Deuda Pública	**0**	**0**	**0**	**0**	**0**	**0**	**0**
A. Corto Plazo	**0**	**0**	**0**	**0**	**0**	**0**	**0**
a1) Instituciones de Crédito	**0**	**0**	**0**		0	**0**	**0**
a2) Titulos y Valores	0	0	0		0	0	0
a3) Arrendamientos Financieros	0	0	0		0	0	0
B. Largo Plazo	**0**	**0**	**0**	**0**	**0**	**0**	**0**
b1) Instituciones de Crédito	**0**	**0**	**0**		0	**0**	**0**
b2) Titulos y Valores	0	0	0		0	0	0
b3) Arrendamientos Financieros	0	0	0		0	0	0
2. Otros Pasivos	**1,225**	**0**	**0**	**0**	**1,314**	**0**	**0**
3. Total de la Deuda Pública y Otros Pasivos (3=1+2)	**1,225**	**0**	**0**	**0**	**1,314**	**0**	**0**
4. Deuda Contingente 1 (informativo)	**0**	**0**	**0**	**0**	**0**	**0**	**0**
A. Deuda Contingente 1	0	0	0	0	0	0	0
B. Deuda Contingente 2	0	0	0	0	0	0	0
C. Deuda Contingente XX	0	0	0	0	0	0	0
5. Valor de Instrumentos Bono Cupón Cero 2 (Informativo)	**0**	**0**	**0**	**0**	**0**	**0**	**0**
A. Instrumento Bono Cupón Cero 1	0	0	0	0	0	0	0
B. Instrumento Bono Cupón Cero 2	0	0	0	0	0	0	0
C. Instrumento Bono Cupón Cero XX	0	0	0	0	0	0	0

1. Se refiere a cualquier Financiamiento sin fuente o garantía de pago definida, que sea asumida de manera solidaria o subsidiaria por las Entidades Federativas con sus Municipios, organismos descentralizados y empresas de

2. Se refiere al valor del Bono Cupón Cero que respalda el pago de los créditos asociados al mismo (Activo).

Obligaciones a Corto Plazo (k)	Monto Contratado (l)	Plazo Pactado (m)	Tasa de Interés (n)	Comisiones y Costos Relacionados (o)	Tasa Efectiva (p)
6. Obligaciones a Corto Plazo (Informativo)	**0**	**0**	**0**	**0**	**0**
A. Crédito 1	0	0	0	0	0
B. Crédito 2	0	0	0	0	0
C. Crédito 3	0	0	0	0	0

FORMATO 3 INFORME ANALÍTICO DE OBLIGACIONES DIFERENTES DE FINANCIAMIENTOS – LDF

Instituto de la Cultura y las Artes del Municipio de Benito Juárez, Quintana Roo. Informe Analítico de Obligaciones Diferentes de Financiamientos – LDF Del 1 de Enero al 31 de Diciembre de 2024 (Miles de pesos)										
Denominación de las Obligaciones Diferentes de Financiamiento	Fecha del Contrato	Fecha de inicio de operación del proyecto	Fecha de vencimiento	Monto de la inversión pactado	Plazo pactado	Monto promedio mensual del pago de la contraprestación	Monto promedio mensual del pago de la contraprestación correspondiente al pago de inversión	Monto pagado de la inversión al 31 de diciembre de 2024	Monto pagado de la inversión actualizado al 31 de diciembre de 2024	Saldo pendiente por pagar de la inversión al 31 de diciembre de 2024
A. Asociaciones Público Privadas (APP's) (A=a+b+c+d)	0	0	0	0	0	0	0	0	0	0
a) APP 1										
b) APP 2										
c) APP 3										
d) APP XX										
B. Otros Instrumentos (B=a+b+c+d)	0	0	0	0	0	0	0	0	0	0
a) Otro Instrumento 1										
b) Otro Instrumento 2										
c) Otro Instrumento 3										
d) Otro Instrumento XX										
C. Total de Obligaciones Diferentes de Financiamiento (C=A+B)	0	0	0	0	0	0	0	0	0	0

NO APLICA

FORMATO 4 BALANCE PRESUPUESTARIO – LDF

Insituto de la Cultura y las Artes del Municipio de Benito Juárez, Quintana Roo
Balance Presupuestario - LDF
Del 1 de Enero al 31 de Diciembre de 2024
(Miles de pesos)

Concepto (c)	Estimado/ Aprobado (d)	Devengado	Recaudado/ Pagado
A. Ingresos Totales (A = A1+A2+A3)	**35,000**	**44,330**	**44,330**
A1. Ingresos de Libre Disposición	35,000	44,330	44,330
A2. Transferencias Federales Etiquetadas			
A3. Financiamiento Neto	0	0	0
B. Egresos Presupuestarios[1] (B = B1+B2)	**35,000**	**46,674**	**46,567**
B1. Gasto No Etiquetado (sin incluir Amortización de la Deuda Pública)	35,000	46,674	46,567
B2. Gasto Etiquetado (sin incluir Amortización de la Deuda Pública)			
C. Remanentes del Ejercicio Anterior (C = C1 + C2)	**0**	**2,191**	**2,191**
C1. Remanentes de Ingresos de Libre Disposición aplicados en el periodo	0	2,191	2,191
C2. Remanentes de Transferencias Federales Etiquetadas aplicados en el periodo			
I. Balance Presupuestario (I = A – B + C)	**0**	**-153**	**-46**
II. Balance Presupuestario sin Financiamiento Neto (II = I - A3)	**0**	**-153**	**-46**
III. Balance Presupuestario sin Financiamiento Neto y sin Remanentes del Ejercicio Anterior (III= II - C)	**0**	**-2,344**	**-2,237**

Concepto	Aprobado	Devengado	Pagado
E. Intereses, Comisiones y Gastos de la Deuda (E = E1+E2)	**0**	**0**	**0**
E1. Intereses, Comisiones y Gastos de la Deuda con Gasto No Etiquetado			
E2. Intereses, Comisiones y Gastos de la Deuda con Gasto Etiquetado			
IV. Balance Primario (IV = III + E)	**0**	**-2,344**	**-2,237**

Insituto de la Cultura y las Artes del Municipio de Benito Juárez, Quintana Roo Balance Presupuestario - LDF Del 1 de Enero al 31 de Diciembre de 2024 (Miles de pesos)			
Concepto	**Estimado/ Aprobado**	**Devengado**	**Recaudado/ Pagado**
F. Financiamiento (F = F1 + F2)	**0**	**0**	**0**
F1. Financiamiento con Fuente de Pago de Ingresos de Libre Disposición			
F2. Financiamiento con Fuente de Pago de Transferencias Federales Etiquetadas			
G. Amortización de la Deuda (G = G1 + G2)	**0**	**0**	**0**
G1. Amortización de la Deuda Pública con Gasto No Etiquetado			
G2. Amortización de la Deuda Pública con Gasto Etiquetado			
A3. Financiamiento Neto (A3 = F – G)	**0**	**0**	**0**

Concepto	**Estimado/ Aprobado**	**Devengado**	**Recaudado/ Pagado**
A1. Ingresos de Libre Disposición	35,000	44,330	44,330
A3.1 Financiamiento Neto con Fuente de Pago de Ingresos de Libre Disposición (A3.1 = F1 – G1)	0	0	0
F1. Financiamiento con Fuente de Pago de Ingresos de Libre Disposición	0	0	0
G1. Amortización de la Deuda Pública con Gasto No Etiquetado	0	0	0
B1. Gasto No Etiquetado (sin incluir Amortización de la Deuda Pública)	35,000	46,674	46,567
C1. Remanentes de Ingresos de Libre Disposición aplicados en el periodo		2,191	2,191
V. Balance Presupuestario de Recursos Disponibles (V = A1 + A3.1 – B 1 + C1)	**0**	**-153**	**-46**
VI. Balance Presupuestario de Recursos Disponibles sin Financiamiento Neto (VI = V – A3.1)	**0**	**-153**	**-46**

Insituto de la Cultura y las Artes del Municipio de Benito Juárez, Quintana Roo Balance Presupuestario - LDF Del 1 de Enero al 31 de Diciembre de 2024 (Miles de pesos)			
Concepto	**Estimado/ Aprobado**	**Devengado**	**Recaudado/ Pagado**
A2. Transferencias Federales Etiquetadas	0	0	0
A3.2 Financiamiento Neto con Fuente de Pago de Transferencias Federales Etiquetadas (A3.2 = F2 – G2)	0	0	0
F2. Financiamiento con Fuente de Pago de Transferencias Federales Etiquetadas	0	0	0
G2. Amortización de la Deuda Pública con Gasto Etiquetado	0	0	0
B2. Gasto Etiquetado (sin incluir Amortización de la Deuda Pública)	0	0	0
C2. Remanentes de Transferencias Federales Etiquetadas aplicados en el periodo		0	0
VII. Balance Presupuestario de Recursos Etiquetados (VII = A2 + A3.2 – B2 + C2)	**0**	**0**	**0**
VIII. Balance Presupuestario de Recursos Etiquetados sin Financiamiento Neto (VIII = VII – A3.2)	**0**	**0**	**0**

FORMATO 5) ESTADO ANALITICO DE INGRESOS DETALLADO – LDF

Instituto de la Cultura y las Artes del Municipio de Benito Juárez, Quintana Roo. Estado Analítico de Ingresos Detallado - LDF Del 1 de Enero al 31 de Diciembre de 2024 (Miles de pesos)						
Concepto	Ingreso					Diferencia
	Estimado	Ampliaciones/ (Reducciones)	Modificado	Devengado	Recaudado	
Ingresos de Libre Disposición						
A. Impuestos	0	0	0	0	0	0
B. Cuotas y Aportaciones de Seguridad Social	0	0	0	0	0	0
C. Contribuciones de Mejoras	0	0	0	0	0	0
D. Derechos	0	0	0	0	0	0
E. Productos	0	20	20	9	9	9
F. Aprovechamientos	0	0	0	0	0	0
G. Ingresos por Ventas de Bienes y Prestación Servicios	0	2,600	2,600	484	484	484
H. Participaciones	0	0	0	0	0	0
h1) Fondo General de Participaciones	0	0	0	0	0	0
h2) Fondo de Fomento Municipal	0	0	0	0	0	0
h3) Fondo de Fiscalización y Recaudación	0	0	0	0	0	0
h4) Fondo de Compensación	0	0	0	0	0	0
h5) Fondo de Extracción de Hidrocarburos	0	0	0	0	0	0
h6) Impuesto Especial Sobre Producción y Servicios	0	0	0	0	0	0
h7) 0.136% de la Recaudación Federal Participable	0	0	0	0	0	0
h8) 3.17% Sobre Extracción de Petróleo	0	0	0	0	0	0
h9) Gasolinas y Diésel	0	0	0	0	0	0
h10) Fondo del Impuesto Sobre la Renta	0	0	0	0	0	0
h11) Fondo de Estabilización de los Ingresos de las Entidades Federativas	0	0	0	0	0	0
I. Incentivos Derivados de la Colaboración Fiscal	0	0	0	0	0	0
i1) Tenencia o Uso de Vehículos	0	0	0	0	0	0
i2) Fondo de Compensación ISAN	0	0	0	0	0	0
i3) Impuesto Sobre Automóviles Nuevos	0	0	0	0	0	0
i4) Fondo de Compensación de Repecos-Intermedios	0	0	0	0	0	0
i5) Otros Incentivos Económicos	0	0	0	0	0	0

Instituto de la Cultura y las Artes del Municipio de Benito Juárez, Quintana Roo.
Estado Analítico de Ingresos Detallado - LDF
Del 1 de Enero al 31 de Diciembre de 2024
(Miles de pesos)

Concepto	Ingreso					Diferencia
	Estimado	Ampliaciones/ (Reducciones)	Modificado	Devengado	Recaudado	
J. Transferencias y Asignaciones	0	0	0	0	0	0
K. Convenios	0	0	0	0	0	0
k1) Otros Convenios y Subsidios	0	0	0	0	0	0
L. Otros Ingresos de Libre Disposición	0	0	0	0	0	0
l1) Participaciones en Ingresos Locales	0	0	0	0	0	0
l2) Otros Ingresos de Libre Disposición	0	0	0	0	0	0
	0	0	0	0	0	0
I. Total de Ingresos de Libre Disposición	**0**	**2,620**	**2,620**	**493**	**493**	**493**
	0	0	0	0	0	0
Ingresos Excedentes de Ingresos de Libre Disposición	0	0	0	0	0	0
	0	0	0	0	0	0
Transferencias Federales Etiquetadas	0	0	0	0	0	0
A. Aportaciones	0	0	0	0	0	0
a1) Fondo de Aportaciones para la Nómina Educativa y Gasto Operativo	0	0	0	0	0	0
a2) Fondo de Aportaciones para los Servicios de Salud	0	0	0	0	0	0
a3) Fondo de Aportaciones para la Infraestructura Social	0	0	0	0	0	0
a4) Fondo de Aportaciones para el Fortalecimiento de los Municipios y de las Demarcaciones Territoriales del Distrito Federal	0	0	0	0	0	0
a5) Fondo de Aportaciones Múltiples	0	0	0	0	0	0
a6) Fondo de Aportaciones para la Educación Tecnológica y de Adultos	0	0	0	0	0	0
a7) Fondo de Aportaciones para la Seguridad Pública de los Estados y del Distrito Federal	0	0	0	0	0	0
a8) Fondo de Aportaciones para el Fortalecimiento de las Entidades Federativas	0	0	0	0	0	0

Instituto de la Cultura y las Artes del Municipio de Benito Juárez, Quintana Roo.
Estado Analítico de Ingresos Detallado - LDF
Del 1 de Enero al 31 de Diciembre de 2024
(Miles de pesos)

Concepto	Ingreso					Diferencia
	Estimado	Ampliaciones/ (Reducciones)	Modificado	Devengado	Recaudado	
B. Convenios	0	0	0	0	0	0
b1) Convenios de Protección Social en Salud			0			0
b2) Convenios de Descentralización			0			0
b3) Convenios de Reasignación			0			0
b4) Otros Convenios y Subsidios			0			0
C. Fondos Distintos de Aportaciones	0	0	0	0	0	0
c1) Fondo para Entidades Federativas y Municipios Productores de Hidrocarburos	0	0	0	0	0	0
c2) Fondo Minero	0	0	0	0	0	0
D. Transferencias, Asignaciones, Subsidios y Subvenciones, y Pensiones y Jubilaciones	0	0	0	0	0	0
E. Otras Transferencias Federales Etiquetadas	0	0	0	0	0	0
II. Total de Transferencias Federales Etiquetadas	**0**	**0**	**0**	**0**	**0**	**0**
III. Ingresos Derivados de Financiamientos	**0**	**0**	**0**	**0**	**0**	**0**
A. Ingresos Derivados de Financiamientos	0	0	0	0	0	0
IV. Total de Ingresos	**0**	**2,620**	**2,620**	**493**	**493**	**493**
Datos Informativos						
1. Ingresos Derivados de Financiamientos con Fuente de Pago de Ingresos de Libre Disposición	0	0	0	0	0	0
2. Ingresos Derivados de Financiamientos con Fuente de Pago de Transferencias Federales Etiquetadas	0	0	0	0	0	0
3. Ingresos Derivados de Financiamientos	**0**	**0**	**0**	**0**	**0**	**0**

FORMATO 6 A) ESTADO ANALÍTICO DEL EJERCICIO DEL PRESUPUESTO DE EGRESOS DETALLADOS – LDF
(CLASIFICACIÓN POR OBJETO DEL GASTO)

Instituto de la Cultura y las Artes del Municipio de Benito Juárez, Quintana Roo. Estado Analítico del Ejercicio del Presupuesto de Egresos Detallado - LDF Clasificación por Objeto del Gasto (Capítulo y Concepto) Del 1 de Enero al 31 de Diciembre de 2024 (Miles de pesos)						
Concepto (c)	Egresos					Subejercicio (e)
	Aprobado	Ampliaciones/ (Reducciones)	Modificado	Devengado	Pagado	
I. Gasto No Etiquetado	**35,000**	**15,599**	**50,599**	**46,674**	**46,567**	**3,924**
A. Servicios Personales	**7,526**	**472**	**7,997**	**6,489**	**6,489**	**1,508**
a1) Remuneraciones al Personal de Carácter Permanente	0	0	0	0	0	0
a2) Remuneraciones al Personal de Carácter Transitorio	7,526	472	7,997	6,489	6,489	1,508
a3) Remuneraciones Adicionales y Especiales	0	0	0	0	0	0
a4) Seguridad Social	0	0	0	0	0	0
a5) Otras Prestaciones Sociales y Económicas	0	0	0	0	0	0
a6) Previsiones	0	0	0	0	0	0
a7) Pago de Estímulos a Servidores Públicos	0	0	0	0	0	0
B. Materiales y Suministros	**3,662**	**2,604**	**6,267**	**4,343**	**4,337**	**1,924**
b1) Materiales de Administración, Emisión de Documentos y Artículos Oficiales	680	-14	645	351	351	295
b2) Alimentos y Utensilios	569	439	1,008	770	770	238
b3) Materias Primas y Materiales de Producción y Comercialización	0	0	0	0	0	0
b4) Materiales y Artículos de Construcción y de Reparación	805	1,200	2,004	972	972	1,033
b5) Productos Químicos, Farmacéuticos y de Laboratorio	52	176	228	218	218	10
b6) Combustibles, Lubricantes y Aditivos	380	77	457	406	406	51
b7) Vestuario, Blancos, Prendas de Protección y Artículos Deportivos	803	400	1,202	1,152	1,147	50
b8) Materiales y Suministros Para Seguridad	0	0	0	0	0	0
b9) Herramientas, Refacciones y Accesorios Menores	394	328	722	475	475	247
C. Servicios Generales	**14,771**	**12,702**	**27,473**	**27,251**	**27,181**	**221**
c1) Servicios Básicos	188	-33	155	148	103	7
c2) Servicios de Arrendamiento	5,826	1,381	7,207	7,205	7,205	3
c3) Servicios Profesionales, Científicos, Técnicos y Otros Servicios	6,461	9,458	15,919	15,780	15,780	139
c4) Servicios Financieros, Bancarios y Comerciales	48	85	133	132	132	1
c5) Servicios de Instalación, Reparación, Mantenimiento y Conservación	1,510	542	2,052	2,051	2,051	1
c6) Servicios de Comunicación Social y Publicidad	40	60	100	100	100	0
c7) Servicios de Traslado y Viáticos	336	999	1,335	1,320	1,320	15
c8) Servicios Oficiales	4	88	92	91	91	1
c9) Otros Servicios Generales	358	122	480	425	400	54

Instituto de la Cultura y las Artes del Municipio de Benito Juárez, Quintana Roo.
Estado Analítico del Ejercicio del Presupuesto de Egresos Detallado - LDF
Clasificación por Objeto del Gasto (Capítulo y Concepto)
Del 1 de Enero al 31 de Diciembre de 2024
(Miles de pesos)

Concepto (c)	Egresos					Subejercicio (e)
	Aprobado	Ampliaciones/ (Reducciones)	Modificado	Devengado	Pagado	
D. Transferencias, Asignaciones, Subsidios y Otras Ayudas	**7,227**	**415**	**7,641**	**7,477**	**7,446**	**165**
d1) Transferencias Internas y Asignaciones al Sector Público	0	0	0	0	0	0
d2) Transferencias al Resto del Sector Público	0	0	0	0	0	0
d3) Subsidios y Subvenciones	0	0	0	0	0	0
d4) Ayudas Sociales	7,227	415	7,641	7,477	7,446	165
d5) Pensiones y Jubilaciones	0	0	0	0	0	0
d6) Transferencias a Fideicomisos, Mandatos y Otros Análogos	0	0	0	0	0	0
d7) Transferencias a la Seguridad Social	0	0	0	0	0	0
d8) Donativos	0	0	0	0	0	0
d9) Transferencias al Exterior	0	0	0	0	0	0
E. Bienes Muebles, Inmuebles e Intangibles	**1,814**	**-594**	**1,221**	**1,114**	**1,114**	**106**
e1) Mobiliario y Equipo de Administración	605	-223	382	277	277	104
e2) Mobiliario y Equipo Educacional y Recreativo	140	260	400	400	400	0
e3) Equipo e Instrumental Médico y de Laboratorio	0	0	0	0	0	0
e4) Vehículos y Equipo de Transporte	847	-551	295	295	295	0
e5) Equipo de Defensa y Seguridad	0	0	0	0	0	0
e6) Maquinaria, Otros Equipos y Herramientas	223	-80	143	141	141	2
e7) Activos Biológicos	0	0	0	0	0	0
e8) Bienes Inmuebles	0	0	0	0	0	0
e9) Activos Intangibles	0	0	0	0	0	0
F. Inversión Pública	**0**	**0**	**0**	**0**	**0**	**0**
f1) Obra Pública en Bienes de Dominio Público	0	0	0	0	0	0
f2) Obra Pública en Bienes Propios	0	0	0	0	0	0
f3) Proyectos Productivos y Acciones de Fomento	0	0	0	0	0	0
G. Inversiones Financieras y Otras Provisiones	**0**	**0**	**0**	**0**	**0**	**0**
g1) Inversiones Para el Fomento de Actividades Productivas	0	0	0	0	0	0
g2) Acciones y Participaciones de Capital	0	0	0	0	0	0
g3) Compra de Títulos y Valores	0	0	0	0	0	0
g4) Concesión de Préstamos	0	0	0	0	0	0
g5) Inversiones en Fideicomisos, Mandatos y Otros Análogos	0	0	0	0	0	0
Fideicomiso de Desastres Naturales (Informativo)	0	0	0	0	0	0
g6) Otras Inversiones Financieras	0	0	0	0	0	0
g7) Provisiones para Contingencias y Otras Erogaciones Especiales	0	0	0	0	0	0

Instituto de la Cultura y las Artes del Municipio de Benito Juárez, Quintana Roo.
Estado Analítico del Ejercicio del Presupuesto de Egresos Detallado - LDF
Clasificación por Objeto del Gasto (Capitulo y Concepto)
Del 1 de Enero al 31 de Diciembre de 2024
(Miles de pesos)

Concepto (c)	Egresos					Subejercicio (e)
	Aprobado	Ampliaciones/ (Reducciones)	Modificado	Devengado	Pagado	
H. Participaciones y Aportaciones	**0**	**0**	**0**	**0**	**0**	**0**
h1) Participaciones	0	0	0	0	0	0
h2) Aportaciones	0	0	0	0	0	0
h3) Convenios	0	0	0	0	0	0
I. Deuda Pública	**0**	**0**	**0**	**0**	**0**	**0**
i1) Amortización de la Deuda Pública	0	0	0	0	0	0
i2) Intereses de la Deuda Pública	0	0	0	0	0	0
i3) Comisiones de la Deuda Pública	0	0	0	0	0	0
i4) Gastos de la Deuda Pública	0	0	0	0	0	0
i5) Costo por Coberturas	0	0	0	0	0	0
i6) Apoyos Financieros	0	0	0	0	0	0
i7) Adeudos de Ejercicios Fiscales Anteriores (ADEFAS)	0	0	0	0	0	0
	0	0	0	0	0	0
II. Gasto Etiquetado	**0**	**0**	**0**	**0**	**0**	**0**
A. Servicios Personales	**0**	**0**	**0**	**0**	**0**	**0**
a1) Remuneraciones al Personal de Carácter Permanente	0	0	0	0	0	0
a2) Remuneraciones al Personal de Carácter Transitorio	0	0	0	0	0	0
a3) Remuneraciones Adicionales y Especiales	0	0	0	0	0	0
a4) Seguridad Social	0	0	0	0	0	0
a5) Otras Prestaciones Sociales y Económicas	0	0	0	0	0	0
a6) Previsiones	0	0	0	0	0	0
a7) Pago de Estímulos a Servidores Públicos	0	0	0	0	0	0
B. Materiales y Suministros	**0**	**0**	**0**	**0**	**0**	**0**
b1) Materiales de Administración, Emisión de Documentos y Artículos Oficia	0	0	0	0	0	0
b2) Alimentos y Utensilios	0	0	0	0	0	0
b3) Materias Primas y Materiales de Producción y Comercialización	0	0	0	0	0	0
b4) Materiales y Artículos de Construcción y de Reparación	0	0	0	0	0	0
b5) Productos Químicos, Farmacéuticos y de Laboratorio	0	0	0	0	0	0
b6) Combustibles, Lubricantes y Aditivos	0	0	0	0	0	0
b7) Vestuario, Blancos, Prendas de Protección y Artículos Deportivos	0	0	0	0	0	0
b8) Materiales y Suministros Para Seguridad	0	0	0	0	0	0
b9) Herramientas, Refacciones y Accesorios Menores	0	0	0	0	0	0

Instituto de la Cultura y las Artes del Municipio de Benito Juárez, Quintana Roo.
Estado Analítico del Ejercicio del Presupuesto de Egresos Detallado - LDF
Clasificación por Objeto del Gasto (Capítulo y Concepto)
Del 1 de Enero al 31 de Diciembre de 2024
(Miles de pesos)

Concepto (c)	Egresos					Subejercicio (e)
	Aprobado	Ampliaciones/ (Reducciones)	Modificado	Devengado	Pagado	
C. Servicios Generales	**0**	**0**	**0**	**0**	**0**	**0**
c1) Servicios Básicos	0	0	0	0	0	0
c2) Servicios de Arrendamiento	0	0	0	0	0	0
c3) Servicios Profesionales, Científicos, Técnicos y Otros Servicios	0	0	0	0	0	0
c4) Servicios Financieros, Bancarios y Comerciales	0	0	0	0	0	0
c5) Servicios de Instalación, Reparación, Mantenimiento y Conservación	0	0	0	0	0	0
c6) Servicios de Comunicación Social y Publicidad	0	0	0	0	0	0
c7) Servicios de Traslado y Viáticos	0	0	0	0	0	0
c8) Servicios Oficiales	0	0	0	0	0	0
c9) Otros Servicios Generales	0	0	0	0	0	0
D. Transferencias, Asignaciones, Subsidios y Otras Ayudas	**0**	**0**	**0**	**0**	**0**	**0**
d1) Transferencias Internas y Asignaciones al Sector Público	0	0	0	0	0	0
d2) Transferencias al Resto del Sector Público	0	0	0	0	0	0
d3) Subsidios y Subvenciones	0	0	0	0	0	0
d4) Ayudas Sociales	0	0	0	0	0	0
d5) Pensiones y Jubilaciones	0	0	0	0	0	0
d6) Transferencias a Fideicomisos, Mandatos y Otros Análogos	0	0	0	0	0	0
d7) Transferencias a la Seguridad Social	0	0	0	0	0	0
d8) Donativos	0	0	0	0	0	0
d9) Transferencias al Exterior	0	0	0	0	0	0
E. Bienes Muebles, Inmuebles e Intangibles	**0**	**0**	**0**	**0**	**0**	**0**
e1) Mobiliario y Equipo de Administración	0	0	0	0	0	0
e2) Mobiliario y Equipo Educacional y Recreativo	0	0	0	0	0	0
e3) Equipo e Instrumental Médico y de Laboratorio	0	0	0	0	0	0
e4) Vehículos y Equipo de Transporte	0	0	0	0	0	0
e5) Equipo de Defensa y Seguridad	0	0	0	0	0	0
e6) Maquinaria, Otros Equipos y Herramientas	0	0	0	0	0	0
e7) Activos Biológicos	0	0	0	0	0	0
e8) Bienes Inmuebles	0	0	0	0	0	0
e9) Activos Intangibles	0	0	0	0	0	0
F. Inversión Pública	**0**	**0**	**0**	**0**	**0**	**0**
f1) Obra Pública en Bienes de Dominio Público	0	0	0	0	0	0
f2) Obra Pública en Bienes Propios	0	0	0	0	0	0
f3) Proyectos Productivos y Acciones de Fomento	0	0	0	0	0	0

Instituto de la Cultura y las Artes del Municipio de Benito Juárez, Quintana Roo.
Estado Analítico del Ejercicio del Presupuesto de Egresos Detallado - LDF
Clasificación por Objeto del Gasto (Capítulo y Concepto)
Del 1 de Enero al 31 de Diciembre de 2024
(Miles de pesos)

Concepto (c)	Egresos					Subejercicio (e)
	Aprobado	Ampliaciones/ (Reducciones)	Modificado	Devengado	Pagado	
G. Inversiones Financieras y Otras Provisiones	**0**	**0**	**0**	**0**	**0**	**0**
g1) Inversiones Para el Fomento de Actividades Productivas	0	0	0	0	0	0
g2) Acciones y Participaciones de Capital	0	0	0	0	0	0
g3) Compra de Títulos y Valores	0	0	0	0	0	0
g4) Concesión de Préstamos	0	0	0	0	0	0
g5) Inversiones en Fideicomisos, Mandatos y Otros Análogos	0	0	0	0	0	0
Fideicomiso de Desastres Naturales (Informativo)	0	0	0	0	0	0
g6) Otras Inversiones Financieras	0	0	0	0	0	0
g7) Provisiones para Contingencias y Otras Erogaciones Especiales	0	0	0	0	0	0
H. Participaciones y Aportaciones	**0**	**0**	**0**	**0**	**0**	**0**
h1) Participaciones	0	0	0	0	0	0
h2) Aportaciones	0	0	0	0	0	0
h3) Convenios	0	0	0	0	0	0
I. Deuda Pública	**0**	**0**	**0**	**0**	**0**	**0**
i1) Amortización de la Deuda Pública	0	0	0	0	0	0
i2) Intereses de la Deuda Pública	0	0	0	0	0	0
i3) Comisiones de la Deuda Pública	0	0	0	0	0	0
i4) Gastos de la Deuda Pública	0	0	0	0	0	0
i5) Costo por Coberturas	0	0	0	0	0	0
i6) Apoyos Financieros	0	0	0	0	0	0
i7) Adeudos de Ejercicios Fiscales Anteriores (ADEFAS)	0	0	0	0	0	0
III. Total de Egresos	**35,000**	**15,599**	**50,599**	**46,674**	**46,567**	**3,924**

FORMATO 6 B) ESTADO ANALÍTICO DEL EJERCICIO DEL PRESUPUESTO DE EGRESOS DETALLADO – LDF
(CLASIFICACIÓN ADMISITRATIVA)

Instituto de la Cultura y las Artes del Municipio de Benito Juárez, Quintana Roo.
Estado Analítico del Ejercicio del Presupuesto de Egresos Detallado - LDF
Clasificación Administrativa
Del 1 de Enero al 31 de Diciembre de 2024
(Miles de pesos)

Concepto (c)	Egresos					Subejercicio
	Aprobado	Ampliaciones/ (Reducciones)	Modificado	Devengado	Pagado	
I. Gasto No Etiquetado	**35,000**	**15,599**	**50,599**	**46,674**	**46,567**	**3,924**
Dirección General	2,642	525	3,167	2,003	1,959	1,164
Unidad De Centros Culturales	4,475	2,988	7,464	6,072	6,060	1,391
Unidad De Fomento Y Desarrollo Cultural	14,104	11,026	25,130	24,243	24,231	887
Coordinación Administrativa	2,316	-148	2,168	2,125	2,121	43
Coordinación De Operaciones Y Logísticas	2,826	-362	2,464	2,445	2,434	19
Coordinación Técnica	372	-310	62	6	6	55
Unidad Jurídica	649	-50	599	558	557	41
Unidad De Compañía De Teatro	2,682	673	3,355	3,163	3,163	192
Unidad De Ballet Folclórico	2,849	327	3,176	3,163	3,161	13
Unidad Grupo De Canto Coral	2,085	930	3,014	2,696	2,875	118
Departamento Teatro 8 De Octubre	0	0	0	0	0	0
Departamento Centro Cultural De Las Artes	0	0	0	0	0	0
II. Gasto Etiquetado	**0**	**0**	**0**	**0**	**0**	**0**
Dirección General	0	0	0	0	0	0
Unidad De Centros Culturales	0	0	0	0	0	0
Unidad De Fomento Y Desarrollo Cultural	0	0	0	0	0	0
Coordinación Administrativa	0	0	0	0	0	0
Coordinación De Operaciones Y Logísticas	0	0	0	0	0	0
Coordinación Técnica	0	0	0	0	0	0
Unidad Jurídica	0	0	0	0	0	0
Unidad De Compañía De Teatro	0	0	0	0	0	0
Unidad De Ballet Folclórico	0	0	0	0	0	0
Unidad Grupo De Canto Coral	0	0	0	0	0	0
Departamento Teatro 8 De Octubre	0	0	0	0	0	0
Departamento Centro Cultural De Las Artes	0	0	0	0	0	0
III. Total de Egresos	**35,000**	**15,599**	**50,599**	**46,674**	**46,567**	**3,924**

FORMATO 6 C) ESTADO ANALÍTICO DEL EJERCICIO DEL PRESUPUESTOS DE EGRESOS DETALLADOS – LDF
(CLASIFICACIÓN FUNCIONAL)

Instituto de la Cultura y las Artes del Municipio de Benito Juárez, Quintana Roo. Estado Analítico del Ejercicio del Presupuesto de Egresos Detallado - LDF Clasificación Funcional (Finalidad y Función) Del 1 de Enero al 31 de Diciembre de 2024 (Miles de pesos)						
Concepto (c)	Egresos					Subejercicio
	Aprobado	Ampliaciones/ (Reducciones)	Modificado	Devengado	Pagado	
I. Gasto No Etiquetado	**35,000**	**15,599**	**50,599**	**46,674**	**46,567**	**3,924**
A. Gobierno	**0**	**0**	**0**	**0**	**0**	**0**
a1) Legislación	0	0	0	0	0	0
a2) Justicia	0	0	0	0	0	0
a3) Coordinación de la Política de Gobierno	0	0	0	0	0	0
a4) Relaciones Exteriores	0	0	0	0	0	0
a5) Asuntos Financieros y Hacendarios	0	0	0	0	0	0
a6) Seguridad Nacional	0	0	0	0	0	0
a7) Asuntos de Orden Público y de Seguridad Interior	0	0	0	0	0	0
a8) Otros Servicios Generales	0	0	0	0	0	0
	0	0	0	0	0	0
B. Desarrollo Social	**35,000**	**15,599**	**50,599**	**46,674**	**46,567**	**3,924**
b1) Protección Ambiental	0	0	0	0	0	0
b2) Vivienda y Servicios a la Comunidad	0	0	0	0	0	0
b3) Salud	0	0	0	0	0	0
b4) Recreación, Cultura y Otras Manifestaciones Sociales	35,000	15,599	50,599	46,674	46,567	3,924
b5) Educación	0	0	0	0	0	0
b6) Protección Social	0	0	0	0	0	0
b7) Otros Asuntos Sociales	0	0	0	0	0	0
	0	0	0	0	0	0
C. Desarrollo Económico	**0**	**0**	**0**	**0**	**0**	**0**
c1) Asuntos Económicos, Comerciales y Laborales en General	0	0	0	0	0	0
c2) Agropecuaria, Silvicultura, Pesca y Caza	0	0	0	0	0	0
c3) Combustibles y Energía	0	0	0	0	0	0
c4) Minería, Manufacturas y Construcción	0	0	0	0	0	0
c5) Transporte	0	0	0	0	0	0
c6) Comunicaciones	0	0	0	0	0	0
c7) Turismo	0	0	0	0	0	0
c8) Ciencia, Tecnología e Innovación	0	0	0	0	0	0
c9) Otras Industrias y Otros Asuntos Económicos	0	0	0	0	0	0

Instituto de la Cultura y las Artes del Municipio de Benito Juárez, Quintana Roo.
Estado Analítico del Ejercicio del Presupuesto de Egresos Detallado - LDF
Clasificación Funcional (Finalidad y Función)
Del 1 de Enero al 31 de Diciembre de 2024
(Miles de pesos)

Concepto (c)	Egresos					Subejercicio
	Aprobado	Ampliaciones/ (Reducciones)	Modificado	Devengado	Pagado	
	0	0	0	0	0	0
D. Otras No Clasificadas en Funciones Anteriores	**0**	**0**	**0**	**0**	**0**	**0**
d1) Transacciones de la Deuda Publica / Costo Financiero de la Deuda	0	0	0	0	0	0
d2) Transferencias, Participaciones y Aportaciones Entre Diferentes Niveles y Ordenes de Gobierno	0	0	0	0	0	0
d3) Saneamiento del Sistema Financiero	0	0	0	0	0	0
d4) Adeudos de Ejercicios Fiscales Anteriores	0	0	0	0	0	0
	0	0	0	0	0	0
II. Gasto Etiquetado	**0**	**0**	**0**	**0**	**0**	**0**
A. Gobierno	**0**	**0**	**0**	**0**	**0**	**0**
a1) Legislación	0	0	0	0	0	0
a2) Justicia	0	0	0	0	0	0
a3) Coordinación de la Política de Gobierno	0	0	0	0	0	0
a4) Relaciones Exteriores	0	0	0	0	0	0
a5) Asuntos Financieros y Hacendarios	0	0	0	0	0	0
a6) Seguridad Nacional	0	0	0	0	0	0
a7) Asuntos de Orden Público y de Seguridad Interior	0	0	0	0	0	0
a8) Otros Servicios Generales	0	0	0	0	0	0
	0	0	0	0	0	0
B. Desarrollo Social	**0**	**0**	**0**	**0**	**0**	**0**
b1) Protección Ambiental	0	0	0	0	0	0
b2) Vivienda y Servicios a la Comunidad	0	0	0	0	0	0
b3) Salud	0	0	0	0	0	0
b4) Recreación, Cultura y Otras Manifestaciones Sociales	0	0	0	0	0	0
b5) Educación	0	0	0	0	0	0
b6) Protección Social	0	0	0	0	0	0
b7) Otros Asuntos Sociales	0	0	0	0	0	0
	0	0	0	0	0	0
C. Desarrollo Económico	**0**	**0**	**0**	**0**	**0**	**0**
c1) Asuntos Económicos, Comerciales y Laborales en General	0	0	0	0	0	0
c2) Agropecuaria, Silvicultura, Pesca y Caza	0	0	0	0	0	0
c3) Combustibles y Energía	0	0	0	0	0	0
c4) Minería, Manufacturas y Construcción	0	0	0	0	0	0
c5) Transporte	0	0	0	0	0	0
c6) Comunicaciones	0	0	0	0	0	0
c7) Turismo	0	0	0	0	0	0
c8) Ciencia, Tecnología e Innovación	0	0	0	0	0	0
c9) Otras Industrias y Otros Asuntos Económicos	0	0	0	0	0	0

Instituto de la Cultura y las Artes del Municipio de Benito Juárez, Quintana Roo.
Estado Analítico del Ejercicio del Presupuesto de Egresos Detallado - LDF
Clasificación Funcional (Finalidad y Función)
Del 1 de Enero al 31 de Diciembre de 2024
(Miles de pesos)

Concepto (c)	Egresos					Subejercicio
	Aprobado	Ampliaciones/ (Reducciones)	Modificado	Devengado	Pagado	
D. Otras No Clasificadas en Funciones Anteriores	**0**	**0**	**0**	**0**	**0**	**0**
d1) Transacciones de la Deuda Publica / Costo Financiero de la Deuda	0	0	0	0	0	0
d2) Transferencias, Participaciones y Aportaciones Entre Diferentes Niveles y Ordenes de Gobierno	0	0	0	0	0	0
d3) Saneamiento del Sistema Financiero	0	0	0	0	0	0
d4) Adeudos de Ejercicios Fiscales Anteriores	0	0	0	0	0	0
III. Total de Egresos	**35,000**	**15,599**	**50,599**	**46,674**	**46,567**	**3,924**

FORMATO 7 A) PROYECCIONES DE INGRESOS – LDF

Instituto de la Cultura y las Artes del Municipio de Benito Juárez, Quintana Roo. Proyecciones de Ingresos - LDF Del 1 de Enero al 31 de Diciembre de 2024 (Miles de pesos) (CIFRAS NOMINALES)						
Concepto	Año en Cuestión 2024 (de iniciativa de Ley)	2025	2026	2027	2028	2029
1. Ingresos de Libre Disposición	**0**	**0**	**0**	**0**	**0**	**0**
A. Impuestos	0	0	0	0	0	0
B. Cuotas y Aportaciones de Seguridad Social	0	0	0	0	0	0
C. Contribuciones de Mejoras	0	0	0	0	0	0
D. Derechos	0	0	0	0	0	0
E. Productos	0	0	0	0	0	0
F. Aprovechamientos	0	0	0	0	0	0
G. Ingresos por Venta de Bienes y Prestación de Servicios	0	0	0	0	0	0
H. Participaciones	0	0	0	0	0	0
I. Incentivos Derivados de la Colaboración Fiscal	0	0	0	0	0	0
J. Transferencias y Asignaciones	0	0	0	0	0	0
K. Convenios	0	0	0	0	0	0
L. Otros Ingresos de Libre Disposición	0	0	0	0	0	0
2. Transferencias Federales Etiquetadas	**0**	**0**	**0**	**0**	**0**	**0**
A. Aportaciones	0	0	0	0	0	0
B. Convenios	0	0	0	0	0	0
C. Fondos Distintos de Aportaciones	0	0	0	0	0	0
D. Transferencias, Asignaciones, Subsidios y Subvenciones, y Pensiones y Jubilaciones	0	0	0	0	0	0
E. Otras Transferencias Federales Etiquetadas	0	0	0	0	0	0
3. Ingresos Derivados de Financiamientos	**0**	**0**	**0**	**0**	**0**	**0**
A. Ingresos Derivados de Financiamientos	0	0	0	0	0	0
4. Total de Ingresos Proyectados	**0**	**0**	**0**	**0**	**0**	**0**
Datos Informativos						
1. Ingresos Derivados de Financiamientos con Fuente de Pago de Recursos de Libre Disposición	0	0	0	0	0	0
2. Ingresos derivados de Financiamientos con Fuente de Pago de Transferencias Federales Etiquetadas	0	0	0	0	0	0
3. Ingresos Derivados de Financiamiento	**0**	**0**	**0**	**0**	**0**	**0**

FORMATO 7 B) PROYECCIONES DE EGRESOS – LDF

Instituto de la Cultura y las Artes del Municipio de Benito Juárez, Quintana Roo. Proyecciones de Egresos - LDF Del 1 de Enero al 31 de Diciembre de 2024 (Miles de pesos) (CIFRAS NOMINALES)						
Concepto	Año en Cuestión 2024 (de proyecto de presupuesto)	2025	2026	2027	2028	2029
1. Gasto No Etiquetado (1=A+B+C+D+E+F+G+H+I)	**0**	**0**	**0**	**0**	**0**	**0**
A. Servicios Personales	0	0	0	0	0	0
B. Materiales y Suministros	0	0	0	0	0	0
C. Servicios Generales	0	0	0	0	0	0
D. Transferencias, Asignaciones, Subsidios y Otras Ayudas	0	0	0	0	0	0
E. Bienes Muebles, Inmuebles e Intangibles	0	0	0	0	0	0
F. Inversión Pública	0	0	0	0	0	0
G. Inversiones Financieras y Otras Provisiones	0	0	0	0	0	0
H. Participaciones y Aportaciones	0	0	0	0	0	0
I. Deuda Pública	0	0	0	0	0	0
2. Gasto Etiquetado (2=A+B+C+D+E+F+G+H+I)	**0**	**0**	**0**	**0**	**0**	**0**
A. Servicios Personales	0	0	0	0	0	0
B. Materiales y Suministros	0	0	0	0	0	0
C. Servicios Generales	0	0	0	0	0	0
D. Transferencias, Asignaciones, Subsidios y Otras Ayudas	0	0	0	0	0	0
E. Bienes Muebles, Inmuebles e Intangibles	0	0	0	0	0	0
F. Inversión Pública	0	0	0	0	0	0
G. Inversiones Financieras y Otras Provisiones	0	0	0	0	0	0
H. Participaciones y Aportaciones	0	0	0	0	0	0
I. Deuda Pública	0	0	0	0	0	0
3. Total de Egresos Proyectados (3 = 1 + 2)	**0**	**0**	**0**	**0**	**0**	**0**

FORMATO 7 C) RESULTADOS DE INGRESOS – LDF

Instituto de la Cultura y las Artes del Municipio de Benito Juárez, Quintana Roo. Resultados de Ingresos - LDF Del 1 de Enero al 31 de Diciembre de 2024 (Miles de pesos)						
Concepto (b)	**2019 (c)**	**2020 (c)**	**2021 (c)**	**2022 (c)**	**2023 (c)**	**2024 (d)**
1. Ingresos de Libre Disposición	**0**	**0**	**0**	**0**	**0**	**0**
A. Impuestos	0	0	0	0	0	0
B. Cuotas y Aportaciones de Seguridad Social	0	0	0	0	0	0
C. Contribuciones de Mejoras	0	0	0	0	0	0
D. Derechos	0	0	0	0	0	0
E. Productos	0	0	0	0	0	0
F. Aprovechamientos	0	0	0	0	0	0
G. Ingresos por Venta de Bienes y Prestación de Servicios	0	0	0	0	0	0
H. Participaciones	0	0	0	0	0	0
I. Incentivos Derivados de la Colaboración Fiscal	0	0	0	0	0	0
J. Transferencias y Asignaciones	0	0	0	0	0	0
K. Convenios	0	0	0	0	0	0
L. Otros Ingresos de Libre Disposición	0	0	0	0	0	0
2. Transferencias Federales Etiquetadas	**0**	**0**	**0**	**0**	**0**	**0**
A. Aportaciones	0	0	0	0	0	0
B. Convenios	0	0	0	0	0	0
C. Fondos Distintos de Aportaciones	0	0	0	0	0	0
D. Transferencias, Asignaciones, Subsidios y Subvenciones, y Pensiones y Jubilaciones	0	0	0	0	0	0
E. Otras Transferencias Federales Etiquetadas	0	0	0	0	0	0
3. Ingresos Derivados de Financiamientos	**0**	**0**	**0**	**0**	**0**	**0**
A. Ingresos Derivados de Financiamientos	0	0	0	0	0	0
4. Total de Resultados de Ingresos	**0**	**0**	**0**	**0**	**0**	**0**
Datos Informativos						
1. Ingresos Derivados de Financiamientos con Fuente de Pago de Recursos de Libre Disposición	0	0	0	0	0	0
2. Ingresos derivados de Financiamientos con Fuente de Pago de Transferencias Federales Etiquetadas	0	0	0	0	0	0
3. Ingresos Derivados de Financiamiento	**0**	**0**	**0**	**0**	**0**	**0**

FORMATO 7 D) RESULTADOS DE EGRESOS – LDF

Instituto de la Cultura y las Artes del Municipio de Benito Juárez, Quintana Roo. Resultados de Egresos - LDF Del 1 de Enero al 31 de Diciembre de 2024 (Miles de pesos)						
Concepto (b)	2019 (c)	2020 (c)	2021 (c)	2022 (c)	2023 (c)	2024 (d)
1. Gasto No Etiquetado	**0**	**0**	**0**	**0**	**0**	**0**
A. Servicios Personales	0	0	0	0	0	0
B. Materiales y Suministros	0	0	0	0	0	0
C. Servicios Generales	0	0	0	0	0	0
D. Transferencias, Asignaciones, Subsidios y Otras Ayudas	0	0	0	0	0	0
E. Bienes Muebles, Inmuebles e Intangibles	0	0	0	0	0	0
F. Inversión Pública	0	0	0	0	0	0
G. Inversiones Financieras y Otras Provisiones	0	0	0	0	0	0
H. Participaciones y Aportaciones	0	0	0	0	0	0
I. Deuda Pública	0	0	0	0	0	0
2. Gasto Etiquetado	**0**	**0**	**0**	**0**	**0**	**0**
A. Servicios Personales	0	0	0	0	0	0
B. Materiales y Suministros	0	0	0	0	0	0
C. Servicios Generales	0	0	0	0	0	0
D. Transferencias, Asignaciones, Subsidios y Otras Ayudas	0	0	0	0	0	0
E. Bienes Muebles, Inmuebles e Intangibles	0	0	0	0	0	0
F. Inversión Pública	0	0	0	0	0	0
G. Inversiones Financieras y Otras Provisiones	0	0	0	0	0	0
H. Participaciones y Aportaciones	0	0	0	0	0	0
I. Deuda Pública	0	0	0	0	0	0
3. Total del Resultado de Egresos	**0**	**0**	**0**	**0**	**0**	**0**

FORMATO 8) INFORME SOBRE ESTUDIOS ACTUARIALES – LDF

Instituto de la Cultura y las Artes del Municipio de Benito Juárez, Quintana Roo. Informe sobre Estudios Actuariales - LDF Del 1 de enero al 31 de diciembre de 2024 (Miles de Pesos)					
Concepto	**Pensiones y jubilaciones**	**Salud**	**Riesgos de trabajo**	**Invalidez y vida**	**Otras prestaciones sociales**
Tipo de Sistema Prestación laboral o Fondo general para trabajadores del estado o municipio Beneficio definido. Contribución definida o Mixto **Población afiliada** Activos Edad máxima Edad mínima Edad promedio Pensionados y Jubilados Edad máxima Edad mínima Edad promedio Beneficiarios Promedio de años de servicio (trabajadores activos) Aportación individual al plan de pensión como % del salario Aportación del ente público al plan de pensión como % del salario Crecimiento esperado de los pensionados y jubilados (como %) Crecimiento esperado de los activos (como %) Edad de Jubilación o Pensión Esperanza de vida **Ingresos del Fondo** Ingresos Anuales al Fondo de Pensiones **Nómina anual** Activos Pensionados y Jubilados Beneficiarios de Pensionados y Jubilados **Monto mensual por pensión** Máximo Mínimo Promedio **Monto de la reserva** **Valor presente de las obligaciones** Pensiones y Jubilaciones en curso de pago Generación actual Generaciones futuras **Valor presente de las contribuciones asociadas a los sueldos futuros de cotización X%** Generación actual Generaciones futuras **Valor presente de aportaciones futuras** Generación actual Generaciones futuras Otros Ingresos **Déficit/superávit actuarial** Generación actual Generaciones futuras **Periodo de suficiencia** Año de descapitalización Tasa de rendimiento **Estudio actuarial** Año de elaboración del estudio actuarial Empresa que elaboró el estudio actuarial					

GUÍA DE CUMPLIMIENTO DE LA LEY DE DISCIPLINA FINANCIERA DE LAS ENTIDADES FEDERATIVAS Y MUNICIPALES

Instituto de la Cultura y las Artes del Municipio de Benito Juárez, Quintana Roo.
Guía de Cumplimiento de la Ley de Disciplina Financiera de las Entidades Federativas y Municipios
Del 1 de Enero al 31 de Diciembre de 2024

Indicadores de Observancia (c)	Implementación			Resultado		Fundamento (h)	Comentarios (i)
	SI	NO					
	Mecanismo de Verificación (d)	Fecha estimada de cumplimiento (e)		Monto o valor (f)	Unidad (pesos/porcentaje) (g)		
INDICADORES PRESUPUESTARIOS							
A. INDICADORES CUANTITATIVOS							
1 Balance Presupuestario Sostenible (j)							
a. *Propuesto*	Iniciativa de Ley de Ingresos y Proyecto de Presupuesto de Egresos				pesos	Art. 6 y 19 de la LDF	
b. *Estimado/Aprobado*	Ley de Ingresos y Presupuesto de Egresos				pesos	Art. 6 y 19 de la LDF	
c. *Devengado*	Cuenta Pública / Formato 4 LDF				pesos	Art. 6 y 19 de la LDF	
2 Balance Presupuestario de Recursos Disponibles Sostenible (k)							
a. *Propuesto*	Iniciativa de Ley de Ingresos y Proyecto de Presupuesto de Egresos				pesos	Art. 6 y 19 de la LDF	
b. *Estimado/Aprobado*	Ley de Ingresos y Presupuesto de Egresos				pesos	Art. 6 y 19 de la LDF	
c. *Devengado*	Cuenta Pública / Formato 4 LDF				pesos	Art. 6 y 19 de la LDF	
3 Financiamiento Neto dentro del Techo de Financiamiento Neto (l)							
a. *Propuesto*	Iniciativa de Ley de Ingresos				pesos	Art. 6, 19 y 46 de la LDF	
b. *Estimado*	Ley de Ingresos				pesos	Art. 6, 19 y 46 de la LDF	
c. *Devengado*	Cuenta Pública / Formato 4 LDF				pesos	Art. 6, 19 y 46 de la LDF	
4 Recursos destinados a la atención de desastres naturales							
a. *Asignación al fideicomiso para desastres naturales (m)*							
a.1 Aprobado	Reporte Trim. Formato 6 a)				pesos	Art. 8 de la LDF	
a.2 Pagado	Cuenta Pública / Formato 6 a)				pesos	Art. 8 de la LDF	
b. *Aportación promedio realizada por la Entidad Federativa durante los 5 ejercicios previos, para infraestructura dañada por desastres naturales (n)*	Autorizaciones de recursos aprobados por el FONDEN				pesos	Art. 8 de la LDF	
c. *Saldo del fideicomiso para desastres naturales (o)*	Cuenta Pública / Auxiliar de Cuentas				pesos	Art. 8 de la LDF	
d. *Costo promedio de los últimos 5 ejercicios de la reconstrucción de infraestructura dañada por desastres naturales (p)*	Autorizaciones de recursos aprobados por el FONDEN				pesos	Art. 8 de la LDF	

Instituto de la Cultura y las Artes del Municipio de Benito Juárez, Quintana Roo.
Guía de Cumplimiento de la Ley de Disciplina Financiera de las Entidades Federativas y Municipios
Del 1 de Enero al 31 de Diciembre de 2024

Indicadores de Observancia (c)	Implementación				Resultado		Fundamento (h)	Comentarios (i)
	SI		NO					
		Mecanismo de Verificación (d)	Fecha estimada de cumplimiento (e)		Monto o valor (f)	Unidad (pesos/porcentaje) (g)		
5 Techo para servicios personales (q)								
a. *Asignación en el Presupuesto de Egresos*		Reporte Trim. Formato 6 d)				pesos	Art. 10 y 21 de la LDF	
b. *Devengado*		Reporte Trim. Formato 6 d)				pesos	Art. 13 fracc. V y 21 de la LDF	
6 Provisiones de gasto para compromisos de pago derivados de APPs (r)								
a. *Asignación en el Presupuesto de Egresos*		Presupuesto de Egresos				pesos	Art. 11 y 21 de la LDF	
7 Techo de ADEFAS para el ejercicio fiscal (s)								
a. *Proyecto*		Proyecto de Presupuesto de Egresos				pesos	Art. 12 y 20 de la LDF	
b. *Aprobado*		Reporte Trim. Formato 6 a)				pesos	Art. 12 y 20 de la LDF	
c. *Devengado*		Cuenta Pública / Formato 6 a)				pesos	Art. 12 y 20 de la LDF	
B. INDICADORES CUALITATIVOS								
1 Iniciativa de Ley de Ingresos y Proyecto de Presupuesto de Egresos								
a. *Objetivos anuales, estrategias y metas para el ejercicio fiscal (t)*		Iniciativa de Ley de Ingresos y Proyecto de Presupuesto de Egresos					Art. 5 y 18 de la LDF	
b. *Proyecciones de ejercicios posteriores (u)*		Iniciativa de Ley de Ingresos y Proyecto de Presupuesto de Egresos / Formatos 7 a) y b)					Art. 5 y 18 de la LDF	
c. *Descripción de riesgos relevantes y propuestas de acción para enfrentarlos (v)*		Iniciativa de Ley de Ingresos y Proyecto de Presupuesto de Egresos					Art. 5 y 18 de la LDF	
d. *Resultados de ejercicios fiscales anteriores y el ejercicio fiscal en cuestión (w)*		Iniciativa de Ley de Ingresos y Proyecto de Presupuesto de Egresos / Formatos 7 c) y d)					Art. 5 y 18 de la LDF	
e. *Estudio actuarial de las pensiones de sus trabajadores (x)*		Proyecto de Presupuesto de Egresos / Formato 8					Art. 5 y 18 de la LDF	
2 Balance Presupuestario de Recursos Disponibles, en caso de ser negativo								
a. *Razones excepcionales que justifican el Balance Presupuestario de Recursos Disponibles negativo (y)*		Iniciativa de Ley de Ingresos o Proyecto de Presupuesto de Egresos					Art. 6 y 19 de la LDF	
b. *Fuente de recursos para cubrir el Balance Presupuestario de Recursos Disponibles negativo (z)*		Iniciativa de Ley de Ingresos o Proyecto de Presupuesto de Egresos					Art. 6 y 19 de la LDF	
c. *Número de ejercicios fiscales y acciones necesarias para cubrir el Balance Presupuestario de Recursos Disponibles negativo (aa)*		Iniciativa de Ley de Ingresos o Proyecto de Presupuesto de Egresos					Art. 6 y 19 de la LDF	
d. *Informes Trimestrales sobre el avance de las acciones para recuperar el Balance Presupuestario de Recursos Disponibles (bb)*		Reporte Trim. y Cuenta Pública					Art. 6 y 19 de la LDF	

Instituto de la Cultura y las Artes del Municipio de Benito Juárez, Quintana Roo.
Guía de Cumplimiento de la Ley de Disciplina Financiera de las Entidades Federativas y Municipios
Del 1 de Enero al 31 de Diciembre de 2024

Indicadores de Observancia (c)	Implementacion			Resultado		Fundamento (h)	Comentarios (i)
	SI		NO				
	Mecanismo de Verificación (d)		Fecha estimada de cumplimiento (e)	Monto o valor (f)	Unidad (pesos/porcentaje) (g)		
3 es Personales							
a. *Remuneraciones de los servidores públicos (cc)*	Proyecto de Presupuesto					Art. 10 y 21 de la LDF	
b. *Previsiones salariales y económicas para cubrir incrementos salariales, creación de plazas y otros (cd)*	Proyecto de Presupuesto					Art. 10 y 21 de la LDF	
INDICADORES DEL EJERCICIO PRESUPUESTARIO							
A. INDICADORES CUANTITATIVOS							
1 Ingresos Excedentes derivados de Ingresos de Libre Disposición							
a. *Monto de Ingresos Excedentes derivados de ILD (se)*	Cuenta Pública / Formato 5				pesos	Art. 14 y 21 de la LDF	
b. *Monto de Ingresos Excedentes derivados de ILD destinados al fin del A.14, fracción I de la LDF (ff)*	Cuenta Publica				pesos	Art. 14 y 21 de la LDF	
c. *Monto de Ingresos Excedentes derivados de ILD destinados al fin del A.14, fracción II, a) de la LDF (gg)*	Cuenta Publica				pesos	Art. 14 y 21 de la LDF	
d. *Monto de Ingresos Excedentes derivados de ILD destinados al fin del A.14, fracción II, b) de la LDF (hh)*	Cuenta Publica				pesos	Art. 14 y 21 de la LDF	
e. *Monto de Ingresos Excedentes derivados de ILD destinados al fin del artículo noveno transitorio de la LDF (ii)*					pesos	Art. Noveno Transitorio de la LDF	
f. *Monto de Ingresos Excedentes derivados de ILD destinados al fin señalado por el Artículo 14 párrafo segundo y en el artículo 21 y Noveno Transitorio de la LDF (jj)*					pesos	Art. 14 y 21 de la LDF	
g. *Monto de Ingresos Excedentes derivados de ILD en un nivel de endeudamiento sostenible de acuerdo al Sistema de Alertas hasta por el 5% de los recursos para cubrir el Gasto Corriente (kk)*					pesos	Art. 14 y 21 de la LDF	

Instituto de la Cultura y las Artes del Municipio de Benito Juárez, Quintana Roo.
Guía de Cumplimiento de la Ley de Disciplina Financiera de las Entidades Federativas y Municipios
Del 1 de Enero al 31 de Diciembre de 2024

Indicadores de Observancia (c)	Implementación			Resultado		Fundamento (h)	Comentarios (i)
	SI		NO				
	Mecanismo de Verificación (d)		Fecha estimada de cumplimiento (e)	Monto o valor (f)	Unidad (pesos/porcentaje) (g)		
B. INDICADORES CUALITATIVOS							
1 **Análisis Costo-Beneficio para programas o proyectos de inversión mayores a 10 millones de UDIS (jj)**	Página de internet de la Secretaría de Finanzas o Tesorería Municipal					Art. 10 frac. III y 21 de la LDF	
2 **Análisis de conveniencia y análisis de transferencia de riesgos de los proyectos APPs (kk)**	Página de internet de la Secretaría de Finanzas o Tesorería Municipal					Art. 13 frac. III y 21 de la LDF	
3 **Identificación de población objetivo, destino y temporalidad de subsidios (ll)**	Página de internet de la Secretaría de Finanzas o Tesorería Municipal					Art. 13 frac. VII y 21 de la LDF	
INDICADORES DE DEUDA PÚBLICA							
A. INDICADORES CUANTITATIVOS							
1 **Obligaciones a Corto Plazo**							
a. Límite de Obligaciones a Corto Plazo (mm)					pesos	Art. 30 frac. I de la LDF	
b. Obligaciones a Corto Plazo (nn)					pesos	Art. 30 frac. I de la LDF	

RELACIÓN DE LAS CUENTAS BANCARIAS PRODUCTIVAS ESPECÍFICAS EN LAS CUALES DEPOSITEN LOS RECURSOS MUNICIPALES TRANSFERIDOS

Instituto de la Cultura y las Artes del Municipio de Benito Juárez, Quintana Roo. Relación de Cuentas Bancarias Periodo Ejercicio 2024				
BANCO	**No. de cuenta**	**Saldo al**	**Tipo de fuente de recurso**	**Uso o destino**
Banco Mercantil del Norte S.A	**01136629404**	**348,035.05**	Recursos Propios	**Actividades del Instituto**
Banco Mercantil del Norte S.A	**01136629383**	**2,471,680.06**	Ministraciones Municipales	**Actividades del Instituto**

RELACIÓN DE ESQUEMAS BURSÁTILES Y DE COBERTURA FINANCIERA

En relación a los esquemas bursátiles y de coberturas financieras, se aclara que no es aplicable al Instituto de la Cultura y las Artes del Municipio de Benito Juárez, Quintana Roo, ya que este ente público no realiza operaciones de dicha naturaleza, la presente es con la finalidad de dar cumplimiento al artículo 46, último párrafo Ley General de Contabilidad Gubernamental.

RELACÍON DE BIENES QUE COMPONEN EL PATRIMONIO DEL ENTE PÚBLICO (ENLACE WEB DE PUBLICACIÓN)

De conformidad con el artículo 27 de la Ley General de Contabilidad Gubernamental, el inventario de bienes del Instituto de la Cultura y las Artes del Municipio de Benito Juárez, Quintana Roo, se encuentra pública para consulta en la siguiente liga de acceso:

https://iculturacancun.mx/categoria/transparencia/obligaciones-comunes/transparenciaejercicio-2024/4to-trimestre-transparencia-ejercicio-2024/

ESTADO PRESUPUESTARIO DE INGRESOS Y EGRESOS

Instituto de la Cultura y las Artes del Municipio de Benito Juárez, Quintana Roo Estado Presupuestario de Ingresos y Egresos Del 01 de enero al 31 de diciembre de 2024 (Miles de pesos)	
Concepto	**2024**
Ingresos	
Impuestos	0
Cuotas y Aportaciones de Seguridad Social	0
Contribuciones de Mejoras	0
Derechos	0
Productos	9
Aprovechamientos	0
Ingresos por Venta de Bienes, Prestación de Servicios y Otros Ingresos	484
Participaciones, Aportaciones, Convenios, Incentivos Derivados de la Colaboración Fiscal y Fondos Distintos de Aportaciones	0
Transferencias, Asignaciones, Subsidios y Subvenciones, y Pensiones y Jubilaciones	43,837
Ingresos Derivados de Financiamientos	0
Suma de Ingresos	**44,330**
Egresos	
Servicios personales	6,489
Materiales y Suministros	4,343
Servicios Generales	27,251
Transferencias, Asignaciones, Subsidios y Otras Ayudas	7,477
Bienes Muebles e Inmuebles	1,114
Inversión Pública	
Inversiones financieras y Otras Provisiones	
Participaciones y Aportaciones	
Deuda Pública	
Suma de Egresos	**46,674**
(Superávit o Déficit) del Ejericio	**- 2,344**

ESTADOS ANALITICOS COMPARATIVOS DE INGRESOS PRESUPUESTARIOS

Instituto de la Cultura y las Artes del Municipio de Benito Juárez, Quintana Roo Estado Analítico de Ingresos Con base en Devengado Ejercicio 2024 comparativo con 2023 (Miles de pesos)						
Concepto	2023	2024		Variacion Respecto a Ingreso Estimado		Variación Real *
	Devengado	Estimado	Devengado	Importe	%	%
Impuestos	0	0	0	0	0.00%	0.00%
Cuotas y Aportaciones de Seguridad Social	0	0	0	0	0.00%	0.00%
Contribuciones de Mejoras	0	0	0	0	0.00%	0.00%
Derechos	0	0	0	0	0.00%	0.00%
Productos	15	0	9	9	0.00%	-42.84%
Aprovechamientos	0	0	0	0	0.00%	0.00%
Ingresos por Venta de Bienes, Prestación de Servicios y Otros Ingresos	552	0	484	484	0.00%	-12.80%
Participaciones, Aportaciones, Convenios, Incentivos Derivados de la Colaboración Fiscal y Fondos Distintos de Aportaciones	0	0	0	0	0.00%	0.00%
Transferencias, Asignaciones, Subsidios y Subvenciones, y Pensiones y Jubilaciones	30,785	35,000	43,837	8,837	25.25%	44.18%
Ingresos Derivados de Financiamientos		0	0	0	0.00%	0.00%
TOTAL	**31,352**	**35,000**	**44,330**	**9,330**	**26.66%**	**43.14%**

*Factor de deflactación 1.042
Deflactado con el Índice de Precios Promedio del Consumidor del Ejercicio 2024
Las cifras pueden presentar diferencias por redondeos.

Instituto de la Cultura y las Artes del Municipio de Benito Juárez, Quintana Roo Estado Analítico de Ingresos Con base en Recaudado Ejercicio 2024 comparativo con 2023 (Miles de pesos)						
Concepto	2023	2024		Variacion Respecto a Ingreso Estimado		Variación Real *
	Recaudado	Estimado	Recaudado	Importe	%	%
Ingresos del Gobierno	**0**	**0**	**0**	**0**	**0.00%**	**0.00%**
Impuestos	0	0	0	0	0.00%	0.00%
Cuotas y Aportaciones de Seguridad Social	0	0	0	0	0.00%	0.00%
Contribuciones de Mejoras	0	0	0	0	0.00%	0.00%
Derechos	0	0	0	0	0.00%	0.00%
Productos	0	0	0	0	0.00%	0.00%
Aprovechamientos	0	0	0	0	0.00%	0.00%
Participaciones, Aportaciones, Convenios, Incentivos Derivados de la Colaboración Fiscal y Fondos Distintos de Aportaciones	0	0	0	0	0.00%	0.00%
Transferencias, Asignaciones, Subsidios y Subvenciones, y Pensiones y Jubilaciones	0	0	0	0	0.00%	0.00%
Ingresos de los Entes Públicos de los Poderes Legislativo y Judicial, de los Órganos Autónomos y del Sector Paraestatal o Paramunicipal, así como de las Empresas Productivas del Estado	**31,352**	**35,000**	**44,330**	**9,330**	**26.66%**	**43.14%**
Cuotas y Aportaciones de Seguridad Social	0	0	0	0	0.00%	0.00%
Productos	15	0	9	9	0.00%	-42.84%
Ingresos por Venta de Bienes, Prestación de Servicios y Otros Ingresos	552	0	484	484	0.00%	-12.80%
Transferencias, Asignaciones, Subsidios y Subvenciones, y Pensiones y Jubilaciones	30,785	35,000	43,837	8,837	25.25%	44.18%
Ingresos derivados de financiamiento	**0**	**0**	**0**	**0**	**0.00%**	**0.00%**
Ingresos Derivados de Financiamientos	0	0	0	0	0.00%	0.00%
TOTAL	**31,352**	**35,000**	**44,330**	**9,330**	**26.66%**	**43.14%**

*Factor de deflactación 1.042
Deflactado con el Índice de Precios Promedio del Consumidor del Ejercicio 2024
Las cifras pueden presentar diferencias por redondeos.

ESTADOS ANALÍTICOS COMPARATIVOS DEL EJERCICIO DEL PRESUPUESTO DE EGRESOS

ESTADOS ANALÍTICOS COMPARATIVOS DEL EJERCICIO DEL PRESUPUESTO DE EGRESOS POR OBJETO DEL GASTOS

Instituto de la Cultura y las Artes del Municipio de Benito Juárez, Quintana Roo.
Estado Analítico del Ejercicio del Presupuesto de Egresos
Clasificación por Objeto del Gasto (Capítulo y Concepto)
Con base en Devengado
Ejercicio 2024 comparativo con 2023
(Miles de pesos)

Concepto	2023	2024		Variaciones respecto a: Presupuesto aprobado 2024		Variación Real *
	Devengado	Aprobado	Devengado	Importe	%	%
Servicios Personales	**4,997**	**7,526**	**6,489**	**-1,036**	**-13.77%**	**31.13%**
Remuneraciones al Personal de Carácter Permanente	0	0	0	0	0.00%	0.00%
Remuneraciones al Personal de Carácter Transitorio	4,997	7,526	6,489	-1,036	-13.77%	31.13%
Remuneraciones Adicionales y Especiales	0	0	0	0	0.00%	0.00%
Seguridad Social	0	0	0	0	0.00%	0.00%
Otras Prestaciones Sociales y Económicas	0	0	0	0	0.00%	0.00%
Previsiones	0	0	0	0	0.00%	0.00%
Pago de Estímulos a Servidores Públicos	0	0	0	0	0.00%	0.00%
Materiales y Suministros	**3,427**	**3,662**	**4,343**	**680**	**18.58%**	**27.84%**
Materiales de Administración, Emisión de Documentos y Artículos Oficiales	375	660	351	-309	-46.88%	-7.06%
Alimentos y Utensilios	478	569	770	201	35.25%	63.59%
Materias Primas y Materiales de Producción y Comercialización	0	0	0	0	0.00%	0.00%
Materiales y Artículos de Construcción y de Reparación	718	805	972	167	20.75%	36.83%
Productos Químicos, Farmacéuticos y de Laboratorio	92	52	218	166	318.97%	142.57%
Combustibles, Lubricantes y Aditivos	403	380	406	26	6.77%	0.65%
Vestuario, Blancos, Prendas de Protección y Artículos Deportivos	765	803	1,152	350	43.58%	52.75%
Materiales y Suministros Para Seguridad	0	0	0	0	0.00%	0.00%
Herramientas, Refacciones y Accesorios Menores	595	394	475	81	20.50%	21.02%
Servicios Generales	**16,894**	**14,771**	**27,251**	**12,480**	**84.49%**	**63.89%**
Servicios Básicos	114	188	148	-40	-21.28%	31.11%
Servicios de Arrendamiento	5,893	5,826	7,205	1,378	23.66%	23.20%
Servicios Profesionales, Científicos, Técnicos y Otros Servicios	8,726	6,461	15,780	9,319	144.23%	84.24%
Servicios Financieros, Bancarios y Comerciales	87	48	132	84	175.77%	54.34%
Servicios de Instalación, Reparación, Mantenimiento y Conservación	686	1,510	2,051	541	35.84%	207.30%
Servicios de Comunicación Social y Publicidad	78	40	100	60	148.16%	29.07%
Servicios de Traslado y Viáticos	898	336	1,320	984	292.89%	48.98%
Servicios Oficiales	33	4	91	87	2167.92%	182.27%
Otros Servicios Generales	380	358	425	68	18.87%	12.42%
Transferencias, Asignaciones, Subsidios y Otras Ayudas	**4,203**	**7,227**	**7,477**	**0**	**42.09%**	**81.17%**
Transferencias Internas y Asignaciones al Sector Público	0	0	0	0	0.00%	0.00%
Transferencias al Resto del Sector Público	0	0	0	0	0.00%	0.00%
Subsidios y Subvenciones	0	0	0	0	0.00%	0.00%
Ayudas Sociales	4,203	7,227	7,477	250	3.46%	81.17%
Pensiones y Jubilaciones	0	0	0	0	0.00%	0.00%
Transferencias a Fideicomisos, Mandatos y Otros Análogos	0	0	0	0	0.00%	0.00%
Transferencias a la Seguridad Social	0	0	0	0	0.00%	0.00%
Donativos	0	0	0	0	0.00%	0.00%
Transferencias al Exterior	0	0	0	0	0.00%	0.00%
Bienes Muebles, Inmuebles e Intangibles	**1586**	**1,814**	**1,114**	**-700**	**-38.58%**	**-31.00%**
Mobiliario y Equipo de Administración	211	605	277	327	-54.14%	32.72%
Mobiliario y Equipo Educacional y Recreativo	271	140	400	260	186.00%	49.76%
Equipo e Instrumental Médico y de Laboratorio	0	0	0	0	0.00%	0.00%
Vehículos y Equipo de Transporte	1,090	847	295	-551	-65.10%	-75.97%
Equipo de Defensa y Seguridad	0	0	0	0	0.00%	0.00%
Maquinaria, Otros Equipos y Herramientas	14	223	141	-82	-36.76%	946.39%
Activos Biológicos	0	0	0	0	0.00%	0.00%
Bienes Inmuebles	0	0	0	0	0.00%	0.00%
Activos Intangibles	0	0	0	0	0.00%	0.00%
Inversión Pública	0	0	0	0	0.00%	0.00%
Obra Pública en Bienes de Dominio Público	0	0	0	0	0.00%	0.00%
Obra Pública en Bienes Propios	0	0	0	0	0.00%	0.00%
Proyectos Productivos y Acciones de Fomento	0	0	0	0	0.00%	0.00%
Inversiones Financieras y Otras Provisiones	**0**	**0**	**0**	**0**	**0.00%**	**0.00%**
Inversiones Para el Fomento de Actividades Productivas	0	0	0	0	0.00%	0.00%
Acciones y Participaciones de Capital	0	0	0	0	0.00%	0.00%
Compra de Títulos y Valores	0	0	0	0	0.00%	0.00%
Concesión de Préstamos	0	0	0	0	0.00%	0.00%
Inversiones en Fideicomisos, Mandatos y Otros Análogos	0	0	0	0	0.00%	0.00%
Otras Inversiones Financieras	0	0	0	0	0.00%	0.00%
Provisiones para Contingencias y Otras Erogaciones Especiales	0	0	0	0	0.00%	0.00%
Participaciones y Aportaciones	**0**	**0**	**0**	**0**	**0.00%**	**0.00%**
Participaciones	0	0	0	0	0.00%	0.00%
Aportaciones	0	0	0	0	0.00%	0.00%
Convenios	0	0	0	0	0.00%	0.00%
Deuda Pública	**0**	**0**	**0**	**0**	**0.00%**	**0.00%**
Amortización de la Deuda Pública	0	0	0	0	0.00%	0.00%
Intereses de la Deuda Pública	0	0	0	0	0.00%	0.00%
Comisiones de la Deuda Pública	0	0	0	0	0.00%	0.00%
Gastos de la Deuda Pública	0	0	0	0	0.00%	0.00%
Costo por Coberturas	0	0	0	0	0.00%	0.00%
Apoyos Financieros	0	0	0	0	0.00%	0.00%
Adeudos de Ejercicios Fiscales Anteriores (Adefas)	0	0	0	0	0.00%	0.00%
Total del Egreso	**31,106**	**35,000**	**46,674**	**11,674**	**33.35%**	**52.16%**

*Factor de deflactación 1.042
Deflactado con el Índice de Precios Promedio del Consumidor del Ejercicio 2024
Las cifras pueden presentar diferencias por redondeos

Instituto de la Cultura y las Artes del Municipio de Benito Juárez, Quintana Roo.
Estado Analítico del Ejercicio del Presupuesto de Egresos
Clasificación por Objeto del Gasto (Capítulo y Concepto)
Con base en Flujo de Efectivo
Ejercicio 2024 comparativo con 2023
(Miles de pesos)

Concepto	2023	2024		Variaciones respecto a: Presupuesto aprobado 2024		Variación Real *
	Pagado	Aprobado	Pagado	Importe	%	%
Servicios Personales	**4,997**	**7,526**	**6,489**	**-1,036**	**-13.77%**	**31.13%**
Remuneraciones al Personal de Carácter Permanente	0	0	0	0	0.00%	0.00%
Remuneraciones al Personal de Carácter Transitorio	4,997	7,526	6,489	-1,036	0.00%	31.13%
Remuneraciones Adicionales y Especiales	0	0	0	0	0.00%	0.00%
Seguridad Social	0	0	0	0	0.00%	0.00%
Otras Prestaciones Sociales y Económicas	0	0	0	0	0.00%	0.00%
Previsiones	0	0	0	0	0.00%	0.00%
Pago de Estímulos a Servidores Públicos	0	0	0	0	0.00%	0.00%
Materiales y Suministros	**3,427**	**3,662**	**4,337**	**675**	**18.44%**	**27.68%**
Materiales de Administración, Emisión de Documentos y Artículos Oficiales	376	660	351	-309	-46.88%	-7.06%
Alimentos y Utensilios	478	569	770	201	35.26%	63.59%
Materias Primas y Materiales de Producción y Comercialización	0	0	0	0	0.00%	0.00%
Materiales y Artículos de Construcción y de Reparación	718	805	972	167	20.75%	36.83%
Productos Químicos, Farmacéuticos y de Laboratorio	92	52	218	166	318.97%	142.57%
Combustibles, Lubricantes y Aditivos	403	380	406	26	6.77%	0.65%
Vestuario, Blancos, Prendas de Protección y Artículos Deportivos	765	803	1,147	344	42.92%	52.03%
Materiales y Suministros Para Seguridad	0	0	0	0	0.00%	0.00%
Herramientas, Refacciones y Accesorios Menores	595	394	475	81	20.50%	-21.02%
Servicios Generales	**16,871**	**14,771**	**27,181**	**12,410**	**84.01%**	**63.68%**
Servicios Básicos	114	188	103	-85	-45.17%	-9.99%
Servicios de Arrendamiento	5,868	5,826	7,205	1,378	23.66%	23.30%
Servicios Profesionales, Científicos, Técnicos y Otros Servicios	8,725	8,461	16,780	9,319	144.23%	84.28%
Servicios Financieros, Bancarios y Comerciales	87	48	132	84	176.77%	54.34%
Servicios de Instalación, Reparación, Mantenimiento y Conservación	686	1,510	2,051	541	35.84%	207.30%
Servicios de Comunicación Social y Publicidad	78	40	100	60	148.16%	29.07%
Servicios de Traslado y Viáticos	898	336	1,320	984	292.89%	48.98%
Servicios Oficiales	33	4	91	87	2167.92%	182.27%
Otros Servicios Generales	362	358	400	42	11.74%	10.87%
Transferencias, Asignaciones, Subsidios y Otras Ayudas	**4,203**	**7,227**	**7,446**	**219**	**3.03%**	**80.40%**
Transferencias Internas y Asignaciones al Sector Público	0	0	0	0	0.00%	0.00%
Transferencias al Resto del Sector Público	0	0	0	0	0.00%	0.00%
Subsidios y Subvenciones	0	0	0	0	0.00%	0.00%
Ayudas Sociales	4,203	7,227	7,446	219	3.03%	80.40%
Pensiones y Jubilaciones	0	0	0	0	0.00%	0.00%
Transferencias a Fideicomisos, Mandatos y Otros Análogos	0	0	0	0	0.00%	0.00%
Transferencias a la Seguridad Social	0	0	0	0	0.00%	0.00%
Donativos	0	0	0	0	0.00%	0.00%
Transferencias al Exterior	0	0	0	0	0.00%	0.00%
Bienes Muebles, Inmuebles e Intangibles	**1,586**	**1,814**	**1,114**	**-700**	**-39%**	**-31.00%**
Mobiliario y Equipo de Administración	211	605	277	-327	-54.14%	32.72%
Mobiliario y Equipo Educacional y Recreativo	271	140	400	260	186.00%	49.76%
Equipo e Instrumental Médico y de Laboratorio	0	0	0	0	0.00%	0.00%
Vehículos y Equipo de Transporte	1,090	847	295	-551	-65.10%	-75.97%
Equipo de Defensa y Seguridad	0	0	0	0	0.00%	0.00%
Maquinaria, Otros Equipos y Herramientas	14	223	141	-82	-36.76%	846.39%
Activos Biológicos	0	0	0	0	0.00%	0.00%
Bienes Inmuebles	0	0	0	0	0.00%	0.00%
Activos Intangibles	0	0	0	0	0.00%	0.00%
Inversión Pública	**0**	**0**	**0**	**0**	**0.00%**	**0.00%**
Obra Pública en Bienes de Dominio Público	0	0	0	0	0.00%	0.00%
Obra Pública en Bienes Propios	0	0	0	0	0.00%	0.00%
Proyectos Productivos y Acciones de Fomento	0	0	0	0	0.00%	0.00%
Inversiones Financieras y Otras Provisiones	**0**	**0**	**0**	**0**	**0.00%**	**0.00%**
Inversiones Para el Fomento de Actividades Productivas	0	0	0	0	0.00%	0.00%
Acciones y Participaciones de Capital	0	0	0	0	0.00%	0.00%
Compra de Títulos y Valores	0	0	0	0	0.00%	0.00%
Concesión de Préstamos	0	0	0	0	0.00%	0.00%
Inversiones en Fideicomisos, Mandatos y Otros Análogos	0	0	0	0	0.00%	0.00%
Otras Inversiones Financieras	0	0	0	0	0.00%	0.00%
Provisiones para Contingencias y Otras Erogaciones Especiales	0	0	0	0	0.00%	0.00%
Participaciones y Aportaciones	**0**	**0**	**0**	**0**	**0.00%**	**0.00%**
Participaciones	0	0	0	0	0.00%	0.00%
Aportaciones	0	0	0	0	0.00%	0.00%
Convenios	0	0	0	0	0.00%	0.00%
Deuda Pública	**0**	**0**	**0**	**0**	**0.00%**	**0.00%**
Amortización de la Deuda Pública	0	0	0	0	0.00%	0.00%
Intereses de la Deuda Pública	0	0	0	0	0.00%	0.00%
Comisiones de la Deuda Pública	0	0	0	0	0.00%	0.00%
Gastos de la Deuda Pública	0	0	0	0	0.00%	0.00%
Costo por Coberturas	0	0	0	0	0.00%	0.00%
Apoyos Financieros	0	0	0	0	0.00%	0.00%
Adeudos de Ejercicios Fiscales Anteriores (Adefas)	0	0	0	0	0.00%	0.00%
Total del Egreso	**31,084**	**35,000**	**46,567**	**11,567**	**33.05%**	**51.91%**

*Factor de deflactación 1.042
Deflactado con el Índice de Precios Promedio del Consumidor del Ejercicio 2024
Las cifras pueden presentar diferencias por redondeos.

ESTADOS ANALÍTICOS COMPARATIVOS DEL EJERCICIO DEL PRESUPUESTO DE EGRESOS EN CLASIFICACIÓN POR CLASIFICACIÓN ECONÓMICA

Instituto de la Cultura y las Artes del Municipio de Benito Juárez, Quintana Roo.
Estado Analítico del Ejercicio del Presupuesto de Egresos
Clasificación Económica (por Tipo de Gasto)
Con Base en Devengado
Ejercicio 2024 comparativo con 2023
(Miles de pesos)

Concepto	2023	2024		Variaciones respecto a: Presupuesto Aprobado 2024		Variación Real*
	Devengado	Aprobado	Devengado	Importe	%	%
Gasto Corriente	29,520	33,134	45,560	12,426	37.50%	56.62%
Gasto de Capital	1,586	1,866	1,114	-752	-40.30%	-31.00%
Amortización de la deuda y disminución de pasivos	0	0	0	0	0.00%	0.00%
Pensiones y Jubilaciones	0	0	0	0	0.00%	0.00%
Participaciones	0	0	0	0	0.00%	0.00%
Total del Gasto	**31,106**	**35,000**	**46,674**	**11,674**	**33.35%**	**52.16%**

*Factor de deflactación 1.042
Deflactado con el Índice de Precios Promedio del Consumidor del Ejercicio 2024
Las cifras pueden presentar diferencias por redondeos.

Instituto de la Cultura y las Artes del Municipio de Benito Juárez, Quintana Roo.
Estado Analítico del Ejercicio del Presupuesto de Egresos
Clasificación Económica (por Tipo de Gasto)
Con Base en Flujo de Efectivo
Ejercicio 2024 comparativo con 2023
(Miles de pesos)

Concepto	2023	2024		Variaciones respecto a: Presupuesto Aprobado 2024		Variación Real*
	Pagado	Aprobado	Pagado	Importe	%	%
Gasto Corriente	29,498	33,134	45,453	12,319	37.18%	56.37%
Gasto de Capital	1,586	1,866	1,114	-752	-40.30%	-31.00%
Amortización de la deuda y disminución de pasivos	0	0	0	0	0.00%	0.00%
Pensiones y Jubilaciones	0	0	0	0	0.00%	0.00%
Participaciones	0	0	0	0	0.00%	0.00%
Total del Gasto	**31,084**	**35,000**	**46,567**	**11,567**	**33.05%**	**51.91%**

*Factor de deflactación 1.042
Deflactado con el Índice de Precios Promedio del Consumidor del Ejercicio 2024
Las cifras pueden presentar diferencias por redondeos.

ESTADOS ANALÍTICOS COMPARATIVOS DEL EJERCICIO DEL PRESUPUESTO DE EGRESOS POR CLASIFICACIÓN ADMINISTRATIVA

Instituto de la Cultura y las Artes del Municipio de Benito Juárez, Quintana Roo.
Estado Analítico del Ejercicio del Presupuesto de Egresos
Clasificación Administrativa
Con Base en Devengado
Ejercicio 2024 comparativo con 2023
(Miles de Pesos)

Concepto	2023	2024		Variaciones respecto a: Presupuesto aprobado 2024		Variación Real
	Devengado	Aprobado	Devengado	Importe	%	%
Sector Público Municipal						
Sector Público no financiero						
Gobierno general municipal						
Gobierno municipal						
Organo ejecutivo Municipal						
Entidades Paraestatales y Fideicomisos No Empresariales y no Financieras						
Instituto De La Cultura Y Las Artes Del Municipio De Benito Juárez, Quintana Roo	**31,106**	**35,000**	**46,674**	**11,674**	**33.35%**	**52.16%**
Total del gasto	**31,106**	**35,000**	**46,674**	**11,674**	**33.35%**	**52.16%**

*Factor de deflactación 1.042
Deflactado con el Indice de Precios Promedio del Consumidor del Ejercicio 2024
Las cifras pueden presentar diferencias por redondeos.

Instituto de la Cultura y las Artes del Municipio de Benito Juárez, Quintana Roo.
Estado Analítico del Ejercicio del Presupuesto de Egresos
Clasificación Administrativa
Con Base en Flujo de Efectivo
Ejercicio 2024 comparativo con 2023
(Miles de Pesos)

Concepto	2023	2024		Variaciones respecto a: Presupuesto aprobado 2024		Variación Real*
	Pagado	Aprobado	Pagado	Importe	%	%
Sector Público Municipal						
Sector Público no financiero						
Gobierno general municipal						
Gobierno municipal						
Organo ejecutivo Municipal						
Entidades Paraestatales y Fideicomisos No Empresariales y no Financieras						
Instituto De La Cultura Y Las Artes Del Municipio De Benito Juárez, Quintana Roo	**31,084**	**35,000**	**46,567**	**11,567**	**33.05%**	**51.91%**
Total del gasto	**31,084**	**35,000**	**46,567**	**11,567**	**33.05%**	**51.91%**

*Factor de deflactación 1.042
Deflactado con el Indice de Precios Promedio del Consumidor del Ejercicio 2024
Las cifras pueden presentar diferencias por redondeos.

ESTADOS ANALÍTICOS COMPARATIVOS DEL EJERCICIO DEL PRESUPUESTO DE EGRESOS POR CLASIFICACIÓN FUNCIONAL

Instituto de la Cultura y las Artes del Municipio de Benito Juárez, Quintana Roo.
Estado Analítico del Ejercicio del Presupuesto de Egresos
Clasificación Funcional (Finalidad y Función)
Con Base en Devengado
Ejercicio 2024 comparativo con 2023
(Miles de Pesos)

Concepto	2023	2024		Variaciones respecto a: Presupuesto aprobado 2024		Variación Real*
	Devengado	Aprobado	Devengado	Importe	%	%
Gobierno	**0**	**0**	**0**	**0**	**0.0%**	**0.00%**
Legislación	0	0	0	0	0.0%	0.00%
Justicia	0	0	0	0	0.0%	0.00%
Coordinación de la Política de Gobierno	0	0	0	0	0.0%	0.00%
Relaciones Exteriores	0	0	0	0	0.0%	0.00%
Asuntos Financieros y Hacendarios	0	0	0	0	0.0%	0.00%
Seguridad Nacional	0	0	0	0	0.0%	0.00%
Asuntos de Orden Público y de Seguridad Interior	0	0	0	0	0.0%	0.00%
Otros Servicios Generales	0	0	0	0	0.0%	0.00%
Desarrollo Social	**31,106**	**35,000**	**46,674**	**11,674**	**33.4%**	**52.16%**
Protección Ambiental	0	0	0	0	0.0%	0.00%
Vivienda y Servicios a la Comunidad	0	0	0	0	0.0%	0.00%
Salud	0	0	0	0	0.0%	0.00%
Recreación, Cultura y Otras Manifestaciones Sociales	31,106	35,000	46,674	11,674	33.4%	52.16%
Educación	0	0	0	0	0.0%	0.00%
Protección Social	0	0	0	0	0.0%	0.00%
Otros Asuntos Sociales	0	0	0	0	0.0%	0.00%
Desarrollo Económico	**0**	**0**	**0**	**0**	**0.0%**	**0.00%**
Asuntos Económicos, Comerciales y Laborales en General	0	0	0	0	0.0%	0.00%
Agropecuaria, Silvicultura, Pesca y Caza	0	0	0	0	0.0%	0.00%
Combustibles y Energía	0	0	0	0	0.0%	0.00%
Minería, Manufacturas y Construcción	0	0	0	0	0.0%	0.00%
Transporte	0	0	0	0	0.0%	0.00%
Comunicaciones	0	0	0	0	0.0%	0.00%
Turismo	0	0	0	0	0.0%	0.00%
Ciencia, Tecnología e Innovación	0	0	0	0	0.0%	0.00%
Otras Industrias y Otros Asuntos Económicos	0	0	0	0	0.0%	0.00%
Otras no Clasificadas en Funciones Anteriores	**0**	**0**	**0**	**0**	**0.0%**	**0.00%**
Transacciones de la Deuda Pública / Costo Financiero de la Deuda	0	0	0	0	0.0%	0.00%
Transferencias, Participaciones y Aportaciones entre Diferentes Niveles y Órdenes de Gobierno	0	0	0	0	0.0%	0.00%
Saneamiento del Sistema Financiero	0	0	0	0	0.0%	0.00%
Adeudos de Ejercicios Fiscales Anteriores	0	0	0	0	0.0%	0.00%
Total del Egreso	**31,106**	**35,000**	**46,674**	**11,674**	**33.4%**	**52.16%**

*Factor de deflactación 1.042
Deflactado con el Índice de Precios Promedio del Consumidor del Ejercicio 2024
Las cifras pueden presentar diferencias por redondeos

Instituto de la Cultura y las Artes del Municipio de Benito Juárez, Quintana Roo.
Estado Analítico del Ejercicio del Presupuesto de Egresos
Clasificación Funcional (Finalidad y Función)
Con Base en Flujo de Efectivo
Ejercicio 2024 comparativo con 2023
(Miles de Pesos)

Concepto	2023	2024		Variaciones respecto a: Presupuesto aprobado 2024		Variación Real*
	Pagado	Aprobado	Pagado	Importe	%	%
Gobierno	0	0	0	0	0.0%	0.00%
Legislación	0	0	0	0	0.0%	0.00%
Justicia	0	0	0	0	0.0%	0.00%
Coordinación de la Política de Gobierno	0	0	0	0	0.0%	0.00%
Relaciones Exteriores	0	0	0	0	0.0%	0.00%
Asuntos Financieros y Hacendarios	0	0	0	0	0.0%	0.00%
Seguridad Nacional	0	0	0	0	0.0%	0.00%
Asuntos de Orden Público y de Seguridad Interior	0	0	0	0	0.0%	0.00%
Otros Servicios Generales	0	0	0	0	0.0%	0.00%
Desarrollo Social	31,084	35,000	46,567	11,567	33.0%	51.91%
Protección Ambiental	0	0	0	0	0.0%	0.00%
Vivienda y Servicios a la Comunidad	0	0	0	0	0.0%	0.00%
Salud	0	0	0	0	0.0%	0.00%
Recreación, Cultura y Otras Manifestaciones Sociales	31,084	35,000	46,567	11,567	33.0%	51.91%
Educación	0	0	0	0	0.0%	0.00%
Protección Social	0	0	0	0	0.0%	0.00%
Otros Asuntos Sociales	0	0	0	0	0.0%	0.00%
Desarrollo Económico	0	0	0	0	0.0%	0.00%
Asuntos Económicos, Comerciales y Laborales en General	0	0	0	0	0.0%	0.00%
Agropecuaria, Silvicultura, Pesca y Caza	0	0	0	0	0.0%	0.00%
Combustibles y Energía	0	0	0	0	0.0%	0.00%
Minería, Manufacturas y Construcción	0	0	0	0	0.0%	0.00%
Transporte	0	0	0	0	0.0%	0.00%
Comunicaciones	0	0	0	0	0.0%	0.00%
Turismo	0	0	0	0	0.0%	0.00%
Ciencia, Tecnología e Innovación	0	0	0	0	0.0%	0.00%
Otras Industrias y Otros Asuntos Económicos	0	0	0	0	0.0%	0.00%
Otras no Clasificadas en Funciones Anteriores	0	0	0	0	0.0%	0.00%
Transacciones de la Deuda Publica / Costo Financiero de la Deuda	0	0	0	0	0.0%	0.00%
Transferencias, Participaciones y Aportaciones entre Diferentes Niveles y Ordenes de Gobierno	0	0	0	0	0.0%	0.00%
Saneamiento del Sistema Financiero	0	0	0	0	0.0%	0.00%
Adeudos de Ejercicios Fiscales Anteriores	0	0	0	0	0.0%	0.00%
Total del Egreso	31,084	35,000	46,567	11,567	33.0%	51.91%

*Factor de deflactación 1.042

Deflactado con el Índice de Precios Promedio del Consumidor del Ejercicio 2024

Las cifras pueden presentar diferencias por redondeos

ESTADOS ANALÍTICOS COMPARATIVOS DEL EJERCICIO DEL PRESUPUESTO DE EGRESOS POR CLASIFICACIÓN PROGRAMÁTICA

Instituto de la Cultura y las Artes del Municipio de Benito Juárez, Quintana Roo.
Gasto por Categoría Programática
Con Base en Devengado
Ejercicio 2024 comparativo con 2023
(Miles de pesos)

Concepto	2023	2024		Variaciones respecto a: Presupuesto aprobado 2024		Variación Real *
	Devengado	Aprobado	Devengado	Importe	%	%
Programas	**31,106**	**35,000**	**46,674**	**11,674**	**33.4%**	**52.16%**
Subsidios: Sector Social y Privado o Entidades Federativas y Municipios	**0**	**0**	**0**	**0**	**0.0%**	**0.00%**
Sujetos a Reglas de Operación	0	0	0	0	0.0%	0.00%
Otros Subsidios	0	0	0	0	0.0%	0.00%
Desempeño de las Funciones	**31,106**	**35,000**	**46,674**	**11,674**	**33.4%**	**52.16%**
Prestación de Servicios Públicos	0	0	0	0	0.0%	0.00%
Provisión de Bienes Públicos	0	0	0	0	0.0%	0.00%
Planeación, seguimiento y evaluación de políticas públicas	0	0	0	0	0.0%	0.00%
Promoción y fomento	31,106	35,000	46,674	11,674	33.4%	52.16%
Regulación y supervisión	0	0	0	0	0.0%	0.00%
Funciones de las Fuerzas Armadas (Únicamente Gobierno Federal)	0	0	0	0	0.0%	0.00%
Específicos	0	0	0	0	0.0%	0.00%
Proyectos de Inversión	0	0	0	0	0.0%	0.00%
Administrativos y de Apoyo	**0**	**0**	**0**	**0**	**0.0%**	**0.00%**
Apoyo al proceso presupuestario y para mejorar la eficiencia institucional	0	0	0	0	0.0%	0.00%
Apoyo a la función pública y al mejoramiento de la gestión	0	0	0	0	0.0%	0.00%
Operaciones ajenas	0	0	0	0	0.0%	0.00%
Compromisos	**0**	**0**	**0**	**0**	**0.0%**	**0.00%**
Obligaciones de cumplimiento de resolución jurisdiccional	0	0	0	0	0.0%	0.00%
Desastres Naturales	0	0	0	0	0.0%	0.00%
Obligaciones	**0**	**0**	**0**	**0**	**0.0%**	**0.00%**
Pensiones y jubilaciones	0	0	0	0	0.0%	0.00%
Aportaciones a la seguridad social	0	0	0	0	0.0%	0.00%
Aportaciones a fondos de estabilización	0	0	0	0	0.0%	0.00%
Aportaciones a fondos de inversión y reestructura de pensiones	0	0	0	0	0.0%	0.00%
Programas	**0**	**0**	**0**	**0**	**0.0%**	**0.00%**
Programas de Gasto Federalizado (Gobierno Federal)	0	0	0	0	0.0%	0.00%
Gasto Federalizado	0	0	0	0	0.0%	0.00%
Participaciones a entidades federativas y municipios	**0**	**0**	**0**	**0**	**0.0%**	**0.00%**
Participaciones a entidades federativas y municipios	**0**	**0**	**0**	**0**	**0.0%**	**0.00%**
Costo financiero, deuda o apoyos a deudores y ahorradores de la banca	**0**	**0**	**0**	**0**	**0.0%**	**0.00%**
Costo financiero, deuda o apoyos a deudores y ahorradores de la banca	0	0	0	0	0.0%	0.00%
Adeudos de ejercicios fiscales anteriores	**0**	**0**	**0**	**0**	**0.0%**	**0.00%**
Adeudos de ejercicios fiscales anteriores	0	0	0	0	0.0%	0.00%
Total del Gasto	**31,106**	**35,000**	**46,674**	**11,674**	**33.4%**	**52.16%**

*Factor de deflactación 1.042
Deflactado con el Índice de Precios Promedio del Consumidor del Ejercicio 2024
Las cifras pueden presentar diferencias por redondeos.

Instituto de la Cultura y las Artes del Municipio de Benito Juárez, Quintana Roo.
Gasto por Categoría Programática
Con Base en Flujo de Efectivo
Ejercicio 2024 comparativo con 2023
(Miles de pesos)

Concepto	2023	2024		Variaciones respecto a: Presupuesto aprobado 2024		Variación Real *
	Pagado	Aprobado	Pagado	Importe	%	%
Programas	**31,084**	**35,000**	**46,567**	**11,567**	**33.0%**	**51.91%**
Subsidios: Sector Social y Privado o Entidades Federativas y Municipios	**0**	**0**	**0**	**0**	**0.0%**	**0.00%**
Sujetos a Reglas de Operación	0	0	0	0	0.0%	0.00%
Otros Subsidios	0	0	0	0	0.0%	0.00%
Desempeño de las Funciones	**31,084**	**35,000**	**46,567**	**11,567**	**33.0%**	**51.91%**
Prestación de Servicios Públicos	0	0	0	0	0.0%	0.00%
Provisión de Bienes Públicos	0	0	0	0	0.0%	0.00%
Planeación, seguimiento y evaluación de políticas públicas	0	0	0	0	0.0%	0.00%
Promoción y fomento	31,084	35,000	46,567	11,567	33.0%	51.91%
Regulación y supervisión	0	0	0	0	0.0%	0.00%
Funciones de las Fuerzas Armadas (Únicamente Gobierno Federal)	0	0	0	0	0.0%	0.00%
Específicos	0	0	0	0	0.0%	0.00%
Proyectos de Inversión	0	0	0	0	0.0%	0.00%
Administrativos y de Apoyo	**0**	**0**	**0**	**0**	**0.0%**	**0.00%**
Apoyo al proceso presupuestario y para mejorar la eficiencia institucional	0	0	0	0	0.0%	0.00%
Apoyo a la función pública y al mejoramiento de la gestión	0	0	0	0	0.0%	0.00%
Operaciones ajenas	0	0	0	0	0.0%	0.00%
Compromisos	**0**	**0**	**0**	**0**	**0.0%**	**0.00%**
Obligaciones de cumplimiento de resolución jurisdiccional	0	0	0	0	0.0%	0.00%
Desastres Naturales	0	0	0	0	0.0%	0.00%
Obligaciones	**0**	**0**	**0**	**0**	**0.0%**	**0.00%**
Pensiones y jubilaciones	0	0	0	0	0.0%	0.00%
Aportaciones a la seguridad social	0	0	0	0	0.0%	0.00%
Aportaciones a fondos de estabilización	0	0	0	0	0.0%	0.00%
Aportaciones a fondos de inversión y reestructura de pensiones	0	0	0	0	0.0%	0.00%
Programas	**0**	**0**	**0**	**0**	**0.0%**	**0.00%**
Programas de Gasto Federalizado (Gobierno Federal)	0	0	0	0	0.0%	0.00%
Gasto Federalizado	0	0	0	0	0.0%	0.00%
Participaciones a entidades federativas y municipios	**0**	**0**	**0**	**0**	**0.0%**	**0.00%**
Participaciones a entidades federativas y municipios	0	0	0	0	0.0%	0.00%
Costo financiero, deuda o apoyos a deudores y ahorradores de la banca	**0**	**0**	**0**	**0**	**0.0%**	**0.00%**
Costo financiero, deuda o apoyos a deudores y ahorradores de la banca	0	0	0	0	0.0%	0.00%
Adeudos de ejercicios fiscales anteriores	**0**	**0**	**0**	**0**	**0.0%**	**0.00%**
Adeudos de ejercicios fiscales anteriores	0	0	0	0	0.0%	0.00%
Total del Gasto	**31,084**	**35,000**	**46,567**	**11,567**	**33.0%**	**51.91%**

*Factor de deflactación 1.042

Deflactado con el Índice de Precios Promedio del Consumidor del Ejercicio 2024

Las cifras pueden presentar diferencias por redondeos.

ESTADO ANALÍTICO DE AVANCE FINANCIERO DE PROGRAMAS Y PROYECTOS DE INVERSIÓN.

Instituto de la Cultura y las Artes del Municipio de Benito Juárez, Quinatana Roo Estado Analitico de Avance Financiero de Programas y Proyectos de Inversión Programas y Proyectos de Inversión Del 1 de enero al 31 de diciembre de 2024 (Miles de pesos)								
Programas	Programas Presupuesto / proyecto	Aprovado	Aplicación (Reductiva)	Modificado	Comprometido	Devengado	Pagado	Subjercicio
NO APLICA								

FORMATO DEL EJERCICIO Y DESTINO DE GASTOS FEDERALIZADO Y REINTEGROS

Instituto de la Cultura y las Artes del Municipio de Benito Juárez, Quinatana Roo Formato del Ejercicio y Destino de Gasto Federalizados y Reintegros Período: al 31 de diciembre del 2024 (Miles de pesos)				
Programa o Fondo	Destino de los Recursos	Ejercido		Reintegro
		Devengado	pagado	
NO APLICA				

INSTITUTO
DE LA **CULTURA**
Y LAS **ARTES**

H. AYUNTAMIENTO DE BENITO JUÁREZ

QUINTANA ROO
GOBIERNO DEL ESTADO 2022|2027

INSTITUTO MUNICIPAL CONTRA LAS ADICCIONES

IMCA
Instituto Municipal Contra las Adicciones

CUENTA PÚBLICA 2024

CANCÚN NOS UNE
POR LA **TRANSFORMACIÓN**

- **SECTOR PÚBLICO MUNICIPAL**
  - **SECTOR PÚBLICO NO FINANCIERO**
  - **GOBIERNO GENERAL MUNICIPAL**
    - **ENTIDADES PARAMUNICIPALES FIDEICOMISO NO EMPRESARIALES Y NO FINANCIEROS**

MUNICIPIO DE BENITO JUÁREZ QUINTANA ROO

IMCA Instituto Municipal Contra las Adicciones

Instituto Municipal Contra las Adicciones del Municipio de Benito Juárez, Quintana Roo

PRESENTACIÓN

La Cuenta Pública correspondiente al ejercicio 2024; se presenta con el objetivo de rendición de cuentas y de la transparencia en la gestión pública Municipal. En estricto apego a los artículos 48, 52, 54 y 55 de la Ley General de Contabilidad Gubernamental, y al Acuerdo por el que se armoniza la estructura de las cuentas públicas emitido por el Consejo Nacional de Armonización Contable, publicado en el Diario Oficial de la Federación el 30 de diciembre de 2013, la Cuenta Pública que se presenta obedece a la estructura y contenidos establecidos en los ordenamientos antes señalados.

La integración de la Cuenta Pública, comprende los resultados de las labores administrativas realizadas en el Ejercicio Fiscal de 2024, así como las principales políticas financieras, económicas y sociales que influyeron en el resultado de los ingresos y de los gastos efectuados en el Ente Público. Los resultados que se exponen en este informe derivan de la adecuada aplicación de la política hacendaria en materia de ingresos y gasto púbico de acuerdo a la Ley General de Contabilidad Gubernamental y las disposiciones normativas emitidas por el Consejo Nacional de Armonización Contable (CONAC).

La Cuenta Pública del Instituto Municipal Contra las Adicciones del Municipio de Benito Juárez; Presenta información de carácter contable, presupuestaria y programática, además de anexos específicos que permiten verificar el grado de cumplimiento de las metas de recaudación de los ingresos autorizados en la Ley de Ingresos, del cumplimiento de los objetivos y metas de los programas presupuestarios y el uso adecuado de los recursos presupuestales.

Así mismo en el presente informe se incluye información financiera complementaria de acuerdo a las disposiciones normativas emitidas por el Consejo Nacional de Armonización Contable y los formatos a que hace referencia la Ley de Disciplina Financiera de las Entidades Federativas y los Municipios.

Atentamente

C. Alberto Ortuño Báez
Director General

CONTENIDO

INTRODUCCIÓN

1. INFORMACIÓN CONTABLE

1.1 Estado de Actividades.

1.2 Estado de Situación Financiera.

1.3 Estado de Variación en la Hacienda Pública.

1.4 Estado de Cambios en la Situación Financiera.

1.5 Estado de Flujos de Efectivo.

1.6 Estado Analítico del Activo.

1.7 Estado Analítico de la Deuda y Otros Pasivos.

1.8 Informe sobre Pasivos Contingentes.

1.9 Notas a los Estados Financieros.

2. ESTADOS E INFORMES PRESUPUESTARIOS

2.1 Estado Analítico de Ingresos.

2.1.1 Análisis y Evolución de los Ingresos Presupuestarios.

2.2 Estados Analíticos del Ejercicio del Presupuesto de Egresos 2024.

2.2.1 Estado Analítico del Ejercicio del Presupuesto de Egresos por Clasificación Administrativa.

2.2.2 Estado Analítico del Ejercicio del Presupuesto de Egresos por Clasificación Económica.

2.2.3 Estado analítico del Ejercicio del Presupuesto de Egresos por Clasificación por Objeto del Gasto (Capítulo y Concepto).

2.2.4 Estado analítico del Ejercicio del Presupuesto de Egresos por Clasificación Funcional.

2.2.5 Endeudamiento Neto.

2.2.6 Interés de la Deuda.

2.2.7 Indicadores de Postura Fiscal.

2.3 Análisis del Ejercicio del Presupuesto de Egresos.

2.3.1 Presupuesto Aprobado y Adecuaciones.

2.3.2 Ejercicio del Presupuesto de Egresos 2024.

3. INFORMACIÓN PROGRAMATICA

3.1 Gasto por Categoría Programática

3.1.1 Análisis del ejercicio del Presupuesto de Egresos por Clasificación Funcional Programática.

3.2 Principales Indicadores de Programas Presupuestarios según la Clasificación Funcional.

4. ANEXOS

- Formatos Referidos por la Ley de Disciplina Financiera de las Entidades Federativas y Municipios.
- Guía de Cumplimiento de la Ley de Disciplina Financiera de las Entidades Federativas y Municipios.
- Relación de las Cuentas Bancarias Productivas Especificas en las Cuales se Depositen los Recursos Federales Transferidos.
- Relación de Esquemas Bursátiles y de Coberturas Financieras.
- Relación de Bienes que Componen el Patrimonio del Ente Público (Enlace Web Donde Está Publicado).
- Estado Presupuestario de Ingresos y Egresos.
- Estados Analíticos Comparativos de Ingresos Presupuestarios.
- Estados Analíticos Comparativos del Ejercicio del Presupuesto de Egresos.
    - Estados Analíticos Comparativos del Ejercicio del Presupuesto de

Egresos por Objeto del Gasto.

- Estados Analíticos Comparativos del Ejercicio del Presupuesto de Egresos por Clasificación Económica.
- Estados Analíticos Comparativos del Ejercicio del Presupuesto de Egresos por Clasificación Administrativa.
- Estados Analíticos Comparativos del Ejercicio del Presupuesto de Egresos por Clasificación Funcional.
- Estados Analíticos Comparativos del Ejercicio del Presupuesto de Egresos por Clasificación Programática.

- Estado Analítico de Avance Financiero de Programas y Proyectos de Inversión.
- Formato del Ejercicio y Destino de Gastos Federalizado y Reintegros.

INTRODUCCIÓN

El Instituto Municipal Contra las Adicciones del Municipio de Benito Juárez, Quintana Roo, se crea por acuerdo del Ayuntamiento Constitucional el día 04 de diciembre del dos mil dieciocho, publicado en el Periódico Oficial de fecha 08 de febrero del año dos mil diecinueve, como Organismo Público Descentralizado de la Administración Municipal, con personalidad jurídica y patrimonio propio.

Este organismo tiene por objeto:

Formular y ejecutar las políticas públicas, programas y acciones que propicien permanentemente la atención integral de las adicciones propiciando su prevención, atención y tratamiento, así como implementar las estrategias para su control en el Municipio.

Proponer e implementar modelos de tratamiento, rehabilitación y reinserción social en materia de adicciones, e impulsar la aplicaci6n de mecanismos de coordinación y cooperación entre dependencias y organismos en la aplicación de dichos programas.

Promover la creación de centros de tratamiento de problemas relacionados con las adicciones, y mantener un sistema de información estadística sobre el comportamiento de las adicciones en el Municipio.

MISIÓN:

Impactar en el aumento de la conciencia de comunidad que propicie la reducción de las adicciones en el Municipio de Benito Juárez, a través de la implementación de políticas públicas y la ejecución de programas sociales en colaboración constante con los sectores público, privado, organismos no gubernamentales y académico; que faciliten el desarrollo humano y fomenten la inteligencia emocional de sus habitantes.

VISIÓN:

Ser un Instituto que logre la implementación de una cultura efectiva en la prevención de adicciones, convirtiéndonos en el organismo público que aglutine los esfuerzos de todas las instituciones que luchan por la misma causa y que brindan servicio de rehabilitación, logrando una mayor y mejor atención en el tema de adicciones, para ofrecer a la ciudadanía servicios eficientes, de calidad y con respeto a los Derechos Humanos, de forma integral hasta su re-inserción social.

VALORES:

- Empatía
- Compromiso
- Comprensión
- Respeto
- Honestidad
- Tolerancia
- Responsabilidad
- Inclusión
- Innovación

INTEGRACIÓN DEL INSTITUTO

Se cuenta con los siguientes órganos de Gobierno y Consulta:

I. El consejo directivo, y
II. El consejo consultivo

El consejo directivo está integrado por:

- El presidente municipal, quien presidirá el órgano de gobierno:
- El síndico municipal, quien fungirá como vocal;
- Cinco regidores.
- El secretario municipal de desarrollo social y económico, quien fungirá como vocal;
- Siete consejeros
- El director general del instituto municipal contra las adicciones, quien funge como Secretario Técnico.

El consejo directivo celebrara una sesión ordinaria por lo menos cada tres meses y las extraordinarias que sean necesarias, mismas que deberán ser convocadas por su presidente, o el secretario técnico del mismo, de conformidad con el reglamento orgánico de la administración pública descentralizada.

El Consejo Directivo sesionara válidamente con la asistencia de, cuando menos, la mitad más uno de sus de sus integrantes, entre los que deberá estar el presidente o su suplente.

Las decisiones del consejo directivo se tomaran par mayoría de votos de las miembros presentes y en caso de empate el presidente tendrá voto de calidad.

El presidente del consejo directivo tendrá las siguientes facultades:

- Representar al consejo directivo;
- Convocar a las sesiones del Consejo Directivo, por conducto del Secretario Técnico;
- Presidir las sesiones, dirigir los debates y proponer el trámite que corresponda a los asuntos que conozca;
- Proponer al Consejo Directivo, la integración de programas, comisiones y políticas que mejoren las funciones del INSTITUTO MUNICIPAL CONTRA LAS ADICCIONES,

EL PATRIMONIO SE INTEGRARA CON:

- Los bienes muebles e inmuebles, derechos y demás, que le asigne o transmita el Ayuntamiento;
- Las aportaciones destinadas por el Ayuntamiento en el presupuesto anual;
- Los subsidios y aportaciones federales, estatales y municipales;
- Las donaciones o aportaciones que en su caso se recibe;
- Los recursos obtenidos a través de créditos para la realización de los fines, y las deudas a favor;
- Las herencias o legados que en efectivo o en especie se nos otorguen;
- Los recursos obtenidos por la ejecución de programas y servicios;
- Las acciones, derechos o productos que adquieran por cualquier otro título legal; y
- Los demás bienes, servicios, derechos y aprovechamientos que fijan las leyes y reglamentos, y los que provengan de otros fondos y aportaciones legalmente establecidos

1 INFORMACIÓN CONTABLE

1.1 ESTADO DE ACTIVIDADES

Instituto Municipal Contra Las Adicciones Estado de Actividades Del 01 de enero al 31 de diciembre de 2024 y Ejercicio Fiscal 2023 (Miles de Pesos)		
Concepto	2024	2023
INGRESOS Y OTROS BENEFICIOS		
Ingresos De Gestión	**3**	**3**
Impuestos	0	0
Cuotas Y Aportaciones De Seguridad Social	0	0
Contribuciones De Mejoras	0	0
Derechos	0	0
Productos	3	3
Aprovechamientos	0	0
Ingresos Por Venta De Bienes Y Prestación De Servicios	0	0
	17,629	**9,560**
Participaciones, Aportaciones, Convenios, Incentivos Derivados De La Colaboración Fiscal, Fondos Distintos De Aportaciones, Transferencias, Asignaciones, Subsidios Y Subvenciones, Y Pensiones Y Jubilaciones		
Participaciones, Aportaciones, Convenios, Incentivos Derivados De La Colaboración Fiscal Y Fondos Distintos De Aportaciones	0	0
Transferencias, Asignaciones, Subsidios Y Subvenciones, Y Pensiones Y Jubilaciones	17,629	9,560
Otros Ingresos Y Beneficios	**49**	**45**
Ingresos Financieros	0	0
Incremento Por Variación De Inventarios	0	0
Disminución Del Exceso De Estimaciones Por Pérdida O Deterioro U Obsolescencia	0	0
Disminución Del Exceso De Provisiones	0	0
Otros Ingresos Y Beneficios Varios	49	45
Total de Ingresos y Otros Beneficios	**17,681**	**9,608**
GASTOS Y OTRAS PÉRDIDAS		
Gastos De Funcionamiento	**15,486**	**9,117**
Servicios Personales	8,933	6,602
Materiales Y Suministros	478	555
Servicios Generales	6,075	1,960
Transferencias, Asignaciones, Subsidios Y Otras Ayudas	**0**	**0**
Transferencias Internas Y Asignaciones Al Sector Público	0	0
Transferencias Al Resto Del Sector Público	0	0
Subsidios Y Subvenciones	0	0
Ayudas Sociales	0	0
Pensiones Y Jubilaciones	0	0
Transferencias A Fideicomisos, Mandatos Y Contratos Análogos	0	0
Transferencias A La Seguridad Social	0	0
Donativos	0	0
Transferencias Al Exterior	0	0
Participaciones Y Aportaciones	**0**	**0**
Participaciones	0	0
Aportaciones	0	0
Convenios	0	0
Intereses, Comisiones Y Otros Gastos De La Deuda Pública	**0**	**0**
Intereses De La Deuda Pública	0	0
Comisiones De La Deuda Pública	0	0
Gastos De La Deuda Pública	0	0
Costo Por Coberturas	0	0
Apoyos Financieros	0	0
Otros Gastos Y Pérdidas Extraordinarias	**172**	**44**
Estimaciones, Depreciaciones, Deterioros, Obsolescencia Y Amortizaciones	172	44
Provisiones	0	0
Disminución De Inventarios	0	0
Otros Gastos	0	0
Inversión Pública	**0**	**0**
Inversión Pública No Capitalizable	0	0
Total de Gastos y otras Pérdidas	**15,658**	**9,161**
RESULTADOS DEL EJERCICIO (AHORRO/DESAHORRO)	**2,023**	**447**

Bajo protesta de decir verdad declaramos que los Estados Financieros y sus notas, son razonablemente correctos y son responsabilidad del emisor.

Director General	Coordinadora Administrativa	Directora Administrativa, Contabilidad y Finanzas
C. Alberto Ortuño Báez	C. Nallely Wigelmy Canche Canche	Lic. Carla Guzmán López Gatell

1.2 ESTADO DE SITUACIÓN FINANCIERA

Instituto Municipal Contra Las Adicciones
Estado de Situación Financiera
Al 31 de diciembre de 2024 y Ejercicio Fiscal 2023
(Miles de Pesos)

Concepto	2024	2023	Concepto	2024	2023
Activo			**Pasivo**		
Activo circulante			**Pasivo Circulante**		
Efectivo Y Equivalentes	13	103	Cuentas Por Pagar A Corto Plazo	-93	-104
Derechos A Recibir Efectivo O Equivalentes	29	5	Documentos Por Pagar A Corto Plazo	0	0
Derechos A Recibir Bienes O Servicios	0	0	Porción A Corto Plazo De La Deuda Pública A Largo Plazo	0	0
Inventarios	0	0	Títulos Y Valores A Corto Plazo	0	0
Almacenes	0	0	Pasivos Diferidos A Corto Plazo	0	0
Estimación Por Pérdida O Deterioro De Activos Circulantes	0	0	Fondos Y Bienes De Terceros En Garantía Y/O Administración A Corto Plazo	0	0
Otros Activos Circulantes	0	0	Provisiones A Corto Plazo	0	0
			Otros Pasivos A Corto Plazo	0	0
Total de Activos Circulantes	**43**	**108**	**Total De Pasivos Circulantes**	**-93**	**-104**
Activo no circulante			**Pasivo No Circulante**		
Inversiones Financieras A Largo Plazo	0	0	Cuentas Por Pagar A Largo Plazo	0	0
Derechos A Recibir Efectivo O Equivalentes A Largo Plazo	17	17	Documentos Por Pagar A Largo Plazo	0	0
Bienes Inmuebles, Infraestructura Y Construcciones En Proceso	0	0	Deuda Pública A Largo Plazo	0	0
Bienes Muebles	3,639	1,471	Pasivos Diferidos A Largo Plazo	0	0
Activos Intangibles	151	151	Fondos Y Bienes De Terceros En Garantía Y/O Administración A Largo Plazo	0	0
Depreciación, Deterioro Y Amortización Acumulada De Bienes	-433	-261	Provisiones A Largo Plazo	0	0
Activos Diferidos	0	0			
Estimación Por Pérdida O Deterioro De Activos No Circulantes	0	0	**Total De Pasivos No Circulantes**	**0**	**0**
Otros Activos No Circulantes	0	0	**Total Del Pasivo**	**-93**	**-104**
			Hacienda Pública/ Patrimonio		
			Hacienda Pública/Patrimonio Contribuido	**0**	**0**
			Aportaciones	0	0
			Donaciones De Capital	0	0
			Actualización De La Hacienda Pública/Patrimonio	0	0
			Hacienda Pública /Patrimonio Generado	**3,510**	**1,590**
			Resultados Del Ejercicio (Ahorro/ Desahorro)	2,023	447
			Resultados De Ejercicios Anteriores	3,270	2,823
			Revalúos	0	0
			Reservas	0	0
			Rectificaciones De Resultados De Ejercicios Anteriores	-1,783	-1,680
			Exceso O Insuficiencia En La Actualización De La Hacienda Pública/ Patrimonio	**0**	**0**
			Resultado Por Posición Monetaria	0	0
			Resultado Por Tenencia De Activos No Monetarios	0	0
Total de Activos No Circulantes	**3,374**	**1,378**	**Total Hacienda Pública/Patrimonio**	**3,510**	**1,590**
Total del Activo	**3,417**	**1,485**		**3,417**	**1,485**

Bajo protesta de decir verdad declaramos que los Estados Financieros y sus notas, son razonablemente correctos y son responsabilidad del emisor.

Director General	Coordinadora Administrativa	Directora Administrativa, Contabilidad y Finanzas
C. Alberto Ortuño Báez	C. Nalely Wigelmy Canche Canche	Lic. Carla Guzmán López Gatell

1.3 ESTADO DE VARIACIÓN EN LA HACIENDA PÚBLICA

Instituto Municipal Contra Las Adicciones
Estado de Variación en la Hacienda Pública
Del 01 de enero al 31 de diciembre de 2024 y Ejercicio Fiscal 2023
(Miles de pesos)

Concepto	Hacienda Pública/ Patrimonio Contribuido	Hacienda Pública/ Patrimonio Generado De Ejercicios Anteriores	Hacienda Pública/ Patrimonio Generado Del Ejercicio	Exceso o Insuficiencia en la Actualización de la Hacienda Pública / Patrimonio	Total
Hacienda Pública/Patrimonio Contribuido Neto de 2023	**0**	**0**	**0**	**0**	**0**
Aportaciones	0	0	0	0	0
Donaciones de Capital	0	0	0	0	0
Actualización de la Hacienda Pública/Patrimonio	0	0	0	0	0
Hacienda Pública /Patrimonio Generado Neto de 2023	**0**	**1,142**	**447**	**0**	**1,590**
Resultados del Ejercicio (Ahorro/ Desahorro)	0	0	447	0	447
Resultados de Ejercicios Anteriores	0	2,823	0	0	2,823
Revalúos	0	0	0	0	0
Reservas	0	0	0	0	0
Rectificaciones de Resultados de Ejercicios Anteriores	0	-1,680	0	0	-1,680
Exceso o Insuficiencia en la Actualización de la Hacienda Pública/ Patrimonio Neto de 2023	**0**	**0**	**0**	**0**	**0**
Resultado por Posición Monetaria	0	0	0	0	0
Resultado por Tenencia de Activos no Monetarios	0	0	0	0	0
Hacienda Pública / Patrimonio Neto Final de 2023	**0**	**1,142**	**447**	**0**	**1,590**
Cambios en la Hacienda Pública/Patrimonio Contribuido Neto de 2024	**0**	**0**	**0**	**0**	**0**
Aportaciones	0	0	0	0	0
Donaciones de Capital	0	0	0	0	0
Actualización de la Hacienda Pública/Patrimonio	0	0	0	0	0
Variaciones de la Hacienda Pública / Patrimonio Generado Neto de 2024	**0**	**447**	**1,473**	**0**	**1,920**
Resultados del Ejercicio (Ahorro/ Desahorro)	0	0	2,023	0	2,023
Resultados de Ejercicios Anteriores	0	447	-447	0	0
Revalúos	0	0	0	0	0
Reservas	0	0	0	0	0
Rectificaciones de Resultados de Ejercicios Anteriores	0	0	-103	0	-103
Cambios en el Exceso o Insuficiencia en la Actualización de la Hacienda Pública/ Patrimonio Neto de 2024	**0**	**0**	**0**	**0**	**0**
Resultado por Posición Monetaria	0	0	0	0	0
Resultado por Tenencia de Activos no Monetarios	0	0	0	0	0
Hacienda Pública / Patrimonio Neto Final de 2024	**0**	**1,590**	**1920**	**0**	**3,510**

Bajo protesta de decir verdad declaramos que los Estados Financieros y sus notas, son razonablemente correctos y son responsabilidad del emisor.

Director General
C. Alberto Ortuño Báez

Coordinadora Administrativa
C. Nallely Wigelmy Canche Canche

Directora Administrativa Contabilidad y Finanzas
Lic. Carla Guadalupe Lopez Gatell

1.4 ESTADO DE CAMBIOS EN LA SITUACIÓN FINANCIERA

Instituto Municipal Contra Las Adicciones Estado de Cambios en la Situación Financiera Del 01 de enero al 31 de diciembre de 2024 (Miles de Pesos)		
	Origen	Aplicación
Activo	**261**	**2,193**
Activo Circulante	**89**	**24**
Efectivo Y Equivalentes	89	0
Derechos A Recibir Efectivo O Equivalentes	0	24
Derechos A Recibir Bienes O Servicios	0	0
Inventarios	0	0
Almacenes	0	0
Estimación Por Pérdida O Deterioro De Activos Circulantes	0	0
Otros Activos Circulantes	0	0
Activo No Circulante	**172**	**2,169**
Inversiones Financieras A Largo Plazo	0	0
Derechos A Recibir Efectivo O Equivalentes A Largo Plazo	0	0
Bienes Inmuebles, Infraestructura Y Construcciones En Proceso	0	0
Bienes Muebles	0	2,169
Activos Intangibles	0	0
Depreciación, Deterioro Y Amortización Acumulada De Bienes	172	0
Activos Diferidos	0	0
Estimación Por Pérdida O Deterioro De Activos No Circulantes	0	0
Otros Activos No Circulantes	0	0
Pasivo	**12**	**0**
Pasivo Circulante	**12**	**0**
Cuentas Por Pagar A Corto Plazo	12	0
Documentos Por Pagar A Corto Plazo	0	0
Porción A Corto Plazo De La Deuda Pública A Largo Plazo	0	0
Títulos Y Valores A Corto Plazo	0	0
Pasivos Diferidos A Corto Plazo	0	0
Fondos Y Bienes De Terceros En Garantía Y/O Administración A Corto Plazo	0	0
Provisiones A Corto Plazo	0	0
Otros Pasivos A Corto Plazo	0	0
Pasivo No Circulante	**0**	**0**
Cuentas Por Pagar A Largo Plazo	0	0
Documentos Por Pagar A Largo Plazo	0	0
Deuda Pública A Largo Plazo	0	0
Pasivos Diferidos A Largo Plazo	0	0
Fondos Y Bienes De Terceros En Garantía Y/O Administración A Largo Plazo	0	0
Provisiones A Largo Plazo	0	0
Hacienda Pública/ Patrimonio	**2,023**	**103**
Hacienda Pública/Patrimonio Contribuido	**0**	**0**
Aportaciones	0	0
Donaciones De Capital	0	0
Actualización De La Hacienda Pública/Patrimonio	0	0
Hacienda Pública /Patrimonio Generado	**2,023**	**103**
Resultados Del Ejercicio (Ahorro/ Desahorro)	1,576	0
Resultados De Ejercicios Anteriores	447	0
Revalúos	0	0
Reservas	0	0
Rectificaciones De Resultados De Ejercicios Anteriores	0	103
Exceso O Insuficiencia En La Actualización De La Hacienda Pública/ Patrimonio	**0**	**0**
Resultado Por Posición Monetaria	0	0
Resultado Por Tenencia De Activos No Monetarios	0	0

Bajo protesta de decir verdad declaramos que los Estados Financieros y sus notas, son razonablemente correctos y son responsabilidad del emisor.

Director General	Coordinadora Administrativa	Directora Administrativa, Contabilidad y Finanzas
C. Alberto Ortuño Báez	C. Nallely Wigelmy Canche Canche	Lic. Carla Guzmán López Gatell

1.5 ESTADO DE FLUJOS DE EFECTIVO

Instituto Municipal Contra Las Adicciones Estado de Flujos de Efectivo Del 01 de enero al 31 de diciembre de 2024 y Ejercicio Fiscal 2023 (Miles de Pesos)		
Concepto	2024	2023
Flujos De Efectivo De Las Actividades De Operación		
Origen	**17,681**	**9,608**
Impuestos	0	0
Cuotas Y Aportaciones De Seguridad Social	0	0
Contribuciones De Mejoras	0	0
Derechos	0	0
Productos	3	3
Aprovechamientos	0	0
Ingresos Por Venta De Bienes Y Prestación De Servicios	49	45
Participaciones, Aportaciones, Convenios, Incentivos Derivados De La Colaboración Fiscal Y Fondos Distintos De	0	0
Transferencias, Asignaciones, Subsidios Y Subvenciones, Y Pensiones Y Jubilaciones	17,629	9,560
Otros Orígenes De Operación	0	0
Aplicación	**15,602**	**9,516**
Servicios Personales	8,933	6,602
Materiales Y Suministros	478	555
Servicios Generales	6,075	1,960
Transferencias Internas Y Asignaciones Al Sector Público	0	0
Transferencias Al Resto Del Sector Público	0	0
Subsidios Y Subvenciones	0	0
Ayudas Sociales	0	0
Pensiones Y Jubilaciones	0	0
Transferencias A Fideicomisos, Mandatos Y Otros Análogos	0	0
Transferencias A La Seguridad Social	0	0
Donativos	0	0
Tranferencias Al Exterior	0	0
Participaciones	0	0
Aportaciones	0	0
Convenios	0	0
Otras Aplicaciones De Operación	116	399
Flujos Netos De Efectivo Por Actividades De Operación	**2,079**	**92,332**
Flujos De Efectivo De Las Actividades De Inversión		
Origen	**0**	**0**
Bienes Inmuebles, Infraestructura Y Construcciones En Proceso	0	0
Bienes Muebles	0	0
Otros Orígenes De Inversión	0	0
Aplicación	**2,169**	**491**
Bienes Inmuebles, Infraestructura Y Construcciones En Proceso	0	0
Bienes Muebles	2,169	477
Otras Aplicaciones De Inversión	0	14
Flujos Netos De Efectivo Por Actividades De Inversión	**-2,169**	**-491**
Flujos De Efectivo De Las Actividades De Financiamiento		
Origen	**0**	**0**
Endeudamiento Neto	0	0
Interno	0	0
Externo	0	0
Otros Orígenes De Financiamiento	0	0
Aplicación	**0**	**0**
Servicios De La Deuda	0	0
Interno	0	0
Externo	0	0
Otras Aplicaciones De Financiamiento	0	0
Flujos Netos De Efectivo Por Actividades De Financiamiento	**0**	**0**
Incremento/Disminución Neta En El Efectivo Y Equivalentes Al Efectivo	**-89**	**-399**
Efectivo Y Equivalentes Al Efectivo Al Inicio Del Ejercicio	**103**	**502**
Efectivo Y Equivalentes Al Efectivo Al Final Del Ejercicio	**13**	**103**

Bajo protesta de decir verdad declaramos que los Estados Financieros y sus notas, son razonablemente correctos y son responsabilidad del emisor.

Director General	Coordinadora Administrativa	Directora Administrativa
C. Alberto Ortuño Báez	C. Nallely Wigelmy Canche Canche	Lic. Carla Guzmán López Gatell

1.6 ESTADO ANALÍTICO DEL ACTIVO

Instituto Municipal Contra Las Adicciones Estado Analítico del Activo Del 1 de enero al 31 de diciembre de 2024 (Miles de pesos)					
Concepto	Saldo Inicial	Cargos del periodo	Abonos del periodo	Saldo Final	Variación del Periodo
ACTIVO	**1,485**	**37,938**	**36,006**	**3,417**	**1,932**
Activo Circulante	**108**	**35,769**	**35,834**	**43**	**-65**
Efectivo Y Equivalentes	103	17,656	17,745	13	-89
Derechos A Recibir Efectivo O Equivalentes	5	18,113	18,089	29	24
Derechos A Recibir Bienes O Servicios	0	0	0	0	0
Inventarios	0	0	0	0	0
Almacenes	0	0	0	0	0
Estimación Por Pérdida O Deterioro De Activos Circulantes	0	0	0	0	0
Otros Activos Circulantes	0	0	0	0	0
Activo No Circulante	**1,378**	**2,169**	**172**	**3,374**	**1,997**
Inversiones Financieras A Largo Plazo	0	0	0	0	0
Derechos A Recibir Efectivo O Equivalentes A Largo Plazo	17	0	0	17	0
Bienes Inmuebles, Infraestructura Y Construcciones En Proceso	0	0	0	0	0
Bienes Muebles	1,471	2,169	0	3,639	2,169
Activos Intangibles	151	0	0	151	0
Depreciación, Deterioro Y Amortización Acumulada De Bienes	-261	0	172	-433	-172
Activos Diferidos	0	0	0	0	0
Estimación Por Pérdida O Deterioro De Activos No Circulantes	0	0	0	0	0
Otros Activos No Circulantes	0	0	0	0	0

Bajo protesta de decir verdad declaramos que los Estados Financieros y sus notas, son razonablemente correctos y son responsabilidad del emisor.

Director General	Coordinadora Administrativa	Directora Administrativa, Contabilidad y Finanzas
C. Alberto Ortuño Báez	C. Nallely Wigelmy Canche Canche	Lic. Carla Guzmán López Gatell

1.7 ESTADO ANALÍTICO DE LA DEUDA Y OTROS PASIVOS

Instituto Municipal Contra Las Adicciones Estado Analítico de la Deuda y Otros Pasivos Del 1 de enero al 31 de diciembre de 2024 (Miles de pesos)				
Denominación de las Deudas	Moneda de Contratación	Institución o País Acreedor	Saldo Inicial del Periodo	Saldo Final del Periodo
DEUDA PÚBLICA				
Corto Plazo				
Deuda Interna				
Instituciones de Crédito			0	0
Titulos y Valores			0	0
Arrendamientos Financieros			0	0
Deuda Externa				
Organismos Financieros Internacionales			0	0
Deuda Bilateral			0	0
Titulos y Valores			0	0
Arrendamientos Financieros			0	0
Subtotal de Deuda Pública a Corto Plazo			**0**	**0**
Largo Plazo				
Deuda Interna				
Instituciones de Crédito			0	0
Titulos y Valores			0	0
Arrendamientos Financieros			0	0
Deuda Externa				
Organismos Financieros Internacionales			0	0
Deuda Bilateral			0	0
Titulos y Valores			0	0
Arrendamientos Financieros			0	0
Subtotal de Deuda Pública a Largo Plazo			**0**	**0**
Total de Otros Pasivos	**Nacional**	**México**	**-104**	**-93**
Total de Deuda Pública y Otros Pasivos	**Nacional**	**México**	**-104**	**-93**

Bajo protesta de decir verdad declaramos que los Estados Financieros y sus notas, son razonablemente correctos y son responsabilidad del emisor.

Director General

C. Alberto Ortuño Báez

Coordinadora Administrativa

C. Nallely Wigelmy Canche Canche

Directora Administrativa, Contabilidad y Finanzas

Lic. Carla Guzmán López Gatell

1.8 INFORME SOBRE PASIVOS CONTINGENTES

Informe Sobre Pasivos Contingentes

1° de enero al 31 de diciembre de 2024

(Miles de pesos)

En Cumplimiento a lo dispuesto en los artículos 46, Fracción I, Inciso f), y 52 de la Ley General de Contabilidad Gubernamental, en relación al Informe Sobre Pasivos Contingentes, se aclara que el Instituto Municipal Contra las Adicciones de Benito Juárez al 31 de diciembre de 2024, no tiene Pasivos Contingentes que deriven de alguna obligación posible presente o futura, cuya existencia y/o realización sea incierta, y en consecuencia no le es aplicable al Informe Sobre Pasivos Contingentes.

Director General	Coordinadora Administrativa	Directora Administrativa, Contabilidad y Finanzas
C. Alberto Ortuño Báez	C. Nallely Wigelmy Canche Canche	Lic. Carla Guzmán López Gatell

1.9 NOTAS A LOS ESTADOS FINANCIEROS

NOTAS A LOS ESTADOS FINANCIEROS
AL 31 DE DICIEMBRE 2024
(Miles de Pesos)

Con el propósito de dar cumplimiento a los artículos 46, fracción I, inciso g), 47, 48, y 49 de la Ley General de Contabilidad Gubernamental (LGCG), su objetivo es revelar y proporcionar información adicional que no se presenta en los Estados Financieros, pero que es relevante para la comprensión y que sea de mayor utilidad para los usuarios.

A continuación, se presentan los tres tipos de notas que acompañan a los estados, a saber:

a) Notas de gestión administrativa,

b) Notas de desglose, y

c) Notas de memoria (cuentas de orden).

a) NOTAS DE GESTIÓN ADMINISTRATIVA

Los presentes Estados Financieros, proveen de información financiera a los principales usuarios de la misma, al H. Ayuntamiento de Benito Juárez, Consejo Directivo, Auditoria Superior del Estado de Quintana Roo y a los ciudadanos.

El objetivo del presente documento es la revelación del contexto y de los aspectos económicos financieros más relevantes que influyeron en las decisiones del ejercicio fiscal 2024, y que deberán ser considerados en la elaboración de los Estados Financieros para la mayor comprensión de los mismos y sus particularidades.

De esta manera, se informa y explica la respuesta del gobierno a las condiciones relacionadas con la información financiera de cada periodo de gestión; además, de exponer aquellas políticas que podrían afectar la toma de decisiones en periodos posteriores.

1. AUTORIZACIÓN E HISTORIA.

a) Publicado el 18 de febrero de 2019 en el Periódico oficial del estado de Quintana Roo, se crea El Instituto Municipal Contra las Adicciones es Organismo Público con Personalidad Jurídica y Patrimonio Propios, Descentralizado de la Administración Pública del Municipio de Benito Juárez, Quintana Roo, cuyo

objetivo es formular y ejecutar las políticas públicas, programas y acciones que propicien la prevención, detección, canalización, seguimiento y reinserción social de personas que presentan una adicción, sea en su persona o en un tercero, sin importar la condición social, antecedentes, origen étnico, sexo, credo, edad, opinión, o cualquier otra.

2. PANORAMA ECONÓMICO Y FINANCIERO

Se informa sobre las principales condiciones económicas-financieras bajo las cuales el Instituto Municipal Contra las Adicciones de Benito Juárez está operando. En el comportamiento financiero se hace del conocimiento que el Instituto Municipal Contra las Adicciones de Benito Juárez ha recibido la aportación municipal la cual le ha ayudado a realizar sus actividades, con el fin de su crecimiento en infraestructura y desarrollo en todas sus instalaciones.

3. ORGANIZACIÓN Y OBJETO SOCIAL

a) Objeto Social

Formular y ejecutar las políticas públicas, programas y acciones que propicien permanentemente la atención integral de las adicciones proporcionando su prevención, atención y tratamiento, así como implementar las estrategias para su control en el Municipio; proponiendo e implementando modelos de tratamiento, rehabilitación y reinserción social en materia de adicciones, e impulsar la aplicación de mecanismos de coordinación y cooperación entre dependencias y organismos en la aplicación de dichos programas.

b) Principal Actividad

I. Formular y ejecutar las políticas públicas, programas y acciones que propicien permanentemente la atención integral de las adicciones promoviendo su prevención y canalizando a la instancia correspondiente para su atención y tratamiento, así como implementar las estrategias para su control en el Municipio.

II. Proponer a las dependencias correspondientes, modelos de prevención, tratamiento, rehabilitación y reinserción social en materia de adicciones, e impulsar la aplicación de mecanismos de coordinación y cooperación entre dependencias e Institutos en la aplicación de dichos programas.

III. Promover la creación de centros de tratamiento de problemas relacionados con las adicciones, y mantener un sistema de información estadística sobre el comportamiento de las adicciones en el municipio.

c) Ejercicio Fiscal

El Ejercicio Fiscal actual comprende del 01 de enero al 31 de diciembre de 2024.

d) Régimen Jurídico

El Instituto Municipal Contra las Adicciones de Benito Juárez, no es contribuyente del Impuesto Sobre la Renta (ISR), al estar contemplado dentro del Título III de la Ley de ISR denominado del Régimen de las Personas Morales con fines no lucrativos y no está obligado al pago de la participación de los Trabajadores en las Utilidades (PTU).

e) Consideraciones Fiscal:

Impuesto Sobre la Renta. El Instituto no es contribuyente de este impuesto, toda vez que se encuentre enmarcado en el artículo 79 y 86 de la Ley del Impuesto Sobre la Renta en vigor, teniendo solo la obligación de retener y enterar el impuesto y exigir la documentación que reúna los requisitos fiscales cuando hagan pagos a terceros y estén obligados a ellos en términos de Ley.

Impuesto al Valor Agregado. El Instituto no es contribuyente de este impuesto conforme lo establecido en el artículo 15, fracción XV de la Ley del Impuesto al Valor Agregado ya que están exentos los servicios que presten los organismos descentralizados de la administración pública federal o del Distrito Federal, o de los Gobiernos Municipales o Estatales.

Asimismo, tampoco está obligado a efectuar la retención al valor agregado, cuando adquiera bienes, los use o goce temporalmente o reciban servicio, de personas físicas, o de residentes en el extranjero sin establecimiento permanente en el país o reciban servicios de autotransporte terrestre de bienes prestados por personas morales según el artículo 3, tercer párrafo de la Ley del Impuesto al Valor Agregado

f) Estructura Orgánica Básica

El Instituto tiene la siguiente estructura:

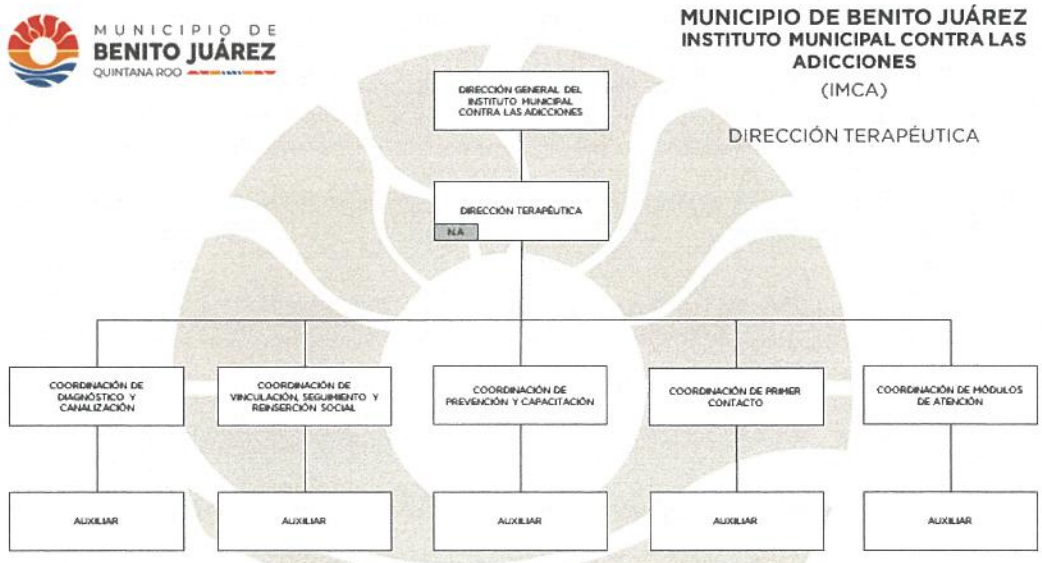

g) Fideicomisos de los cuales es fideicomitente o fideicomisario, y contratos análogos, incluyendo mandatos de los cuales es parte.

El instituto no cuenta con Fideicomisos, y no forma parte de fideicomitentes o fideicomisarios, y no cuenta con contratos análogos, por lo que esta nota no aplica

4. BASES DE PREPARACIÓN DE LOS ESTADOS FINANCIEROS.

En cumplimiento a las disposiciones establecidas en la Ley General de Contabilidad Gubernamental y la normatividad emitida por el Consejo Nacional de Armonización Contable (CONAC), los estados financieros al 31 de diciembre de 2024 y al 31 de diciembre de 2023, del Instituto Municipal Contra las Adicciones de Benito Juárez se presentan comparativos, han sido elaborados bajos dicha normatividad y al Decreto del Presupuesto de Egresos y la Ley de Ingresos, del ejercicio fiscal de 2024.

Las políticas contables, se fundamentan en los postulados básicos de contabilidad gubernamental que configuran el sistema de contabilidad, teniendo incidencia en la identificación, el análisis, la interpretación, la captación, el procesamiento y el reconocimiento de las transformaciones, transacciones y otros eventos que afectan el Ente Público.

Los postulados básicos de contabilidad gubernamental adoptados son los aprobados por el Consejo Nacional de Armonización Contable, y se enlistan a continuación:

- Sustancia Económica
- Entes Públicos
- Existencia Permanente
- Revelación Suficiente
- Importancia Relativa
- Registro e Integración Presupuestaria
- Consolidación de la Información Financiera
- Devengo Contable
- Valuación
- Dualidad Económica
- Consistencia.

5. POLÍTICAS DE CONTABILIDAD SIGNIFICATIVAS.

De conformidad con el marco normativo en materia contable y financiera aplicable al Instituto Municipal Contra las Adicciones de Benito Juárez en virtud de su constitución jurídica, a continuación, se revelan las principales políticas contables, sobre las cuales se preparan los Estados Financieros que se acompañan.

a) **Actualización.**

b) **Informar sobre la realización de operaciones en el extranjero y de sus efectos en la información financiera gubernamental, considerando entre otros el importe de las variaciones cambiarias reconocidas en el resultado (ahorro o desahorro)**

c) **Método de valuación de la inversión en acciones de compañías subsidiarias no consolidadas y asociadas:** El instituto no cuenta con inversiones en acciones de compañías subsidiarias

d) **Sistema y método de valuación de inventarios y costo de los vendido:** Derivado a la naturaleza de las operaciones del Instituto Municipal Contra Las Adicciones de Benito Juárez no se cuenta con un Sistema y método de valuación de inventarios y costo de lo vendido.

e) **Beneficios a empleados:** Representan los derechos de cobro originados en el desarrollo de las actividades del Ente Público, de los cuales se espera recibir una contraprestación representada en recursos, bienes o servicios; en un plazo menor o igual a doce meses y se presentan a su valor de realización.

f) **Provisiones:** El Instituto no tiene registrado Provisiones.

g) **Reservas:** El Instituto no tiene registrado Provisiones.

h) **Cambios en políticas contables y corrección de errores junto con la revelación de los efectos que se tendrá en la información financiera del ente público, ya sea retrospectivos o prospectivos.**

i) **Reclasificaciones:** Consisten en un tipo de contabilización que afecte la presentación y clasificación de los registros contables sin modificar el resultado del ejercicio.

j) **Depuración y cancelación de saldos:** Los saldos en balanza con una antigüedad mayor a 2 ejercicios fiscales serán depurados y cancelado de acuerdo a los lineamientos establecidos.

6. POSICIÓN EN MONEDA EXTRANJERA Y PROTECCIÓN POR RIESGO CAMBIARIO.

El Instituto no cuenta con inversiones u otros rubros con moneda extranjera, por lo que esta nota no aplica.

7. REPORTE ANALÍTICO DEL ACTIVO.

La Vida útil o porcentajes de depreciación, deterioro o amortización utilizados en los diferentes tipos de activos, son los referidos en las disposiciones normativas emitidas por el CONAC, en particular los parámetros de estimación de vida útil y las reglas específicas de valoración del patrimonio.

Asimismo, los edificios se registran a su costo de adquisición o de construcción y las inversiones en bienes muebles son registradas a su costo de adquisición, incluye el Impuesto al Valor Agregado en el período en que ocurre. Con el fin de cumplir con la normatividad al respecto, El Instituto Municipal Contra las Adicciones de Benito Juárez registra la depreciación de los bienes con los porcentajes determinados en los Parámetros de Estimación de Vida Útil emitidos por el CONAC.

Los porcentajes de depreciación y amortización de los bienes muebles e intangibles son los siguientes:

Rubro	Porcentaje
Mobiliario y Equipo de Administración	
Muebles de Oficina y Estantería	10.00%
Muebles Excepto de Oficina y Estantería	10.00%
Equipo de Cómputo y de Tecnologías de Información	33.33%
Otros Mobiliarios y Equipos de Administración	10.00%
Mobiliario y Equipo Educacional y Recreativo	
Equipos y Aparatos Audiovisuales	33.33%
Cámaras Fotográficas y de Video	33.33%
Otro Mobiliario y Equipo Educacional y Recreativo	33.33%
Equipo E Instrumental Médico y de Laboratorio	
Equipo Médico y de Laboratorio	20.00%
Instrumental Médico y de Laboratorio	20.00%
Equipo de Transporte	

Rubro	Porcentaje
Vehículos y Equipo Terrestre	20.00%
Carrocería y Remolques	20.00%
Embarcaciones	20.00%
Otros Equipos de Transporte	20.00%
Maquinarias, Otros Equipos y Herramientas	
Maquinaria y Equipo Agropecuario	10.00%
Maquinaria y Equipo Industrial	10.00%
Sistema de Aire Acondicionado, Calefacción y Refrigeración.	10.00%
Equipo de Comunicación y Telecomunicación	10.00%
Equipos de Generación Eléctrica	10.00%
Herramientas y Maquinas Herramientas	10.00%
Otros Equipos	10.00%
Colecciones, Obras de Arte y Objetos Valiosos	
Objetos de Valor	20.00%
Activos Intangibles	
Software	33.33%

8. FIDEICOMISOS, MANDATOS Y ANÁLOGOS.

El Instituto no posee ni maneja fideicomisos o contratos análogos, por lo que esta nota no aplica.

9. REPORTE DE RECAUDACIÓN.

Durante el ejercicio 2024, al 31 de diciembre, el presupuesto de ingresos devengado por el Instituto es de $17,681 Miles de pesos

10. INFORMACIÓN SOBRE LA DEUDA Y EL REPORTE ANALÍTICO DE LA DEUDA.

El Instituto no tiene Deuda Pública, por lo que esta nota no aplica

11. CALIFICACIONES OTORGADAS.

El Instituto no ha realizado transacciones con las entidades bancarias que requieren calificación crediticia.

12. PROCESO DE MEJORA.

El Instituto está mejorando sus procesos administrativos y su sistema informático de contabilidad gubernamental con la finalidad de hacer más fácil, efectivo y eficiente su funcionamiento, asimismo, ha adoptado e implementado las

disposiciones normativas que permiten el registro contable y presupuestal de manera más completa y efectiva, conforme a los lineamientos del Consejo Nacional de Armonización Contable (CONAC).

13. INFORMACIÓN POR SEGMENTOS.

No se considera necesario revelar la información financiera de manera segmentada debido a que la actividad y operación que realiza el Instituto es única correspondiente a la atención integral de las adicciones propiciando su prevención, atención, y tratamiento, así como implementar las estrategias para su control en el Municipio.

14. EVENTOS POSTERIORES AL CIERRE.

A la fecha de presentación de los Estados Financieros Contables que forman parte de la Cuenta Pública, no existen eventos posteriores que pudieran tener un efecto significativo en la información de los mismos.

15. PARTES RELACIONADAS.

No existen partes relacionadas que tengan influencia significativa en la toma de decisiones financieras y operativas de la administración de este Instituto.

16. RESPONSABILIDAD SOBRE LA PRESENTACIÓN RAZONABLE DE LA INFORMACIÓN CONTABLE

Estas Notas forman parte integrante de los Estados Financieros del Instituto Municipal Contra las Adicciones de Benito Juárez, Quintana Roo, al 31 de diciembre de 2024, bajo la responsabilidad y facultad de los funcionarios públicos que los suscriben.

b) NOTAS DE DESGLOSE

I) NOTAS AL ESTADO DE ACTIVIDADES

El Estado de actividades al 31 de diciembre de 2024 es:

Concepto	2024	2023
Ingresos y Otros Beneficios		
Ingresos de Gestión	**3**	**3**
productos	3	3
Participaciones, Aportaciones, Convenios, Incentivos Derivados de la Colaboración Fiscal, Fondos Distintos de Aportaciones,	**17,629**	**9,560**

Concepto	2024	2023
Transferencias, Asignaciones, Subsidios y Subvenciones, y Pensiones y Jubilaciones		
Transferencias, Asignaciones, Subsidios y Subvenciones, y Pensiones y Jubilaciones	17,629	9,560
Otros Ingresos y Beneficios	**49**	**45**
Otros Ingresos y Beneficios Varios	49	45
Total, de Ingresos y Otros Beneficios	**17,681**	**9,608**
Gastos y Otras Pérdidas	**0**	**0**
Gastos de Funcionamiento	**15,488**	**9,117**
Servicios personales	8,933	6,602
Materiales y suministros	478	555
Servicios generales	6,077	1,960
Otros gastos y pérdidas extraordinarias	**172**	**44**
Estimaciones, depreciaciones, deterioros, obsolescencia y amortizaciones	172	44
Total de Gastos y otras Pérdidas	**15,659**	**9,161**
Resultado del Ejercicio (Ahorro/Desahorro)	**2,022**	**447**

II) NOTAS AL ESTADO DE SITUACIÓN FINANCIERA

Activo

- **Efectivo y Equivalentes**

Se informará acerca de los fondos con afectación específica, el tipo y monto de los mismos; de las inversiones temporales se revelará su tipo y monto, su clasificación en corto y largo plazo separando aquéllas que su vencimiento sea menor a 3 meses.
A continuación, se relacionan las cuentas que integran el rubro de efectivo y equivalentes:

Concepto	2024	2023
Bancos/Tesorería	13	103
Suma	**13**	**103**

- **Derechos a recibir Efectivo y Equivalentes y Bienes o Servicios a Recibir**

Por tipo de contribución se informará el monto que se encuentre pendiente de cobro y por recuperar de hasta cinco ejercicios anteriores, asimismo se deberán considerar los montos sujetos a algún tipo de juicio con una

antigüedad mayor a la señalada y la factibilidad de cobro.

Concepto	2024	2023
Otros Derechos a Recibir Efectivo o Equivalentes a Corto Plazo	29	5
Suma	**29**	**5**

Representa el monto de los derechos de cobro a favor del ente público por gastos por comprobar, principalmente relacionados con viáticos y gastos por comprobar.

Representan los derechos de cobro originados en el desarrollo de las actividades del ente público, de los cuales se espera recibir una contraprestación representada en recursos, bienes o servicios; en un plazo menor o igual a doce meses, no incluidos en las cuentas anteriores.

Se elaborará, de manera agrupada, los derechos a recibir efectivo y equivalentes, y bienes o servicios a recibir, (excepto cuentas por cobrar de contribuciones o fideicomisos que se encuentran dentro de inversiones financieras, participaciones y aportaciones de capital) en una desagregación por su vencimiento en días a 90, 180, menor o igual a 365 y mayor a 365. Adicionalmente, se informará de las características cualitativas relevantes que les afecten a estas cuentas.

- **Inventarios**

Se clasificarán como bienes disponibles para su transformación aquéllos que se encuentren dentro de la cuenta Inventarios. Esta nota aplica para aquellos entes públicos que realicen algún proceso de transformación y/o elaboración de bienes.

En la nota se informará del sistema de costeo y método de valuación aplicada a los inventarios, así como la conveniencia de su aplicación dada la naturaleza de los mismos. Adicionalmente, se revelará el impacto en la información financiera por cambios en el método o sistema.

- **Almacenes**

De la cuenta Almacén se informará acerca del método de valuación, así como la conveniencia de su aplicación. Adicionalmente, se revelará el impacto en la información financiera por cambios en el método.

- **Inversiones Financieras**

De la cuenta Inversiones financieras, que considera los fideicomisos, se informará de éstos los recursos asignados por tipo y monto, y características significativas que tengan o puedan tener alguna incidencia en las mismas.
Se informará de las inversiones financieras, los saldos de las participaciones y aportaciones de capital.

- **Bienes Muebles, Inmuebles e Intangibles**

Se informará de manera agrupada por cuenta, los rubros de Bienes Muebles e Inmuebles, el monto de la depreciación del ejercicio y la acumulada, el método de depreciación, tasas aplicadas y los criterios de aplicación de los mismos. Asimismo, se informará de las características significativas del estado en que se encuentren los activos.

Bienes Muebles
El rubro se compone como se muestra a continuación:

Concepto	2024	2023
Mobiliario y Equipo de Administración	661	651
Mobiliario y Equipo Educacional y Recreativo	258	258
Vehículos y Equipo de Transporte	2,559	420
Maquinaria, Otros Equipos y Herramientas	161	142
Total	**3,639**	**1,471**

Se informará de manera agrupada por cuenta, los rubros de activos intangibles y diferidos, su monto y naturaleza, amortización del ejercicio, amortización acumulada, tasa y métodos aplicados

Activos Intangibles
El rubro se compone como se muestra a continuación:

Concepto	2024	2023
Software	151	151
Licencias	0	0
Total	**151**	**151**

Depreciaciones
El rubro se compone como se muestra a continuación:

Concepto	2024	2023
Depreciación acumulada de bienes muebles	431	259
Total	**431**	**259**

Amortizaciones

El rubro se compone como se muestra a continuación:

Concepto	2024	2023
Amortización Acumulada de Activos Intangibles	2	2
Total	**2**	**2**

- **Estimaciones y Deterioros**

1. Se informarán los criterios utilizados para la determinación de las estimaciones; por ejemplo: estimación de cuentas incobrables, estimación de inventarios, deterioro de activos biológicos y cualquier otra que aplique.

- **Otros Activos**

2. De las cuentas de otros activos se informará por tipo circulante o no circulante, los montos totales asociados y sus características cualitativas significativas que les impacten financieramente.

- **PASIVO**

Cuentas y Documentos por pagar

Se elaborará una relación de las cuentas y documentos por pagar en una desagregación por su vencimiento en días a 90, 180, menor o igual a 365 y mayor a 365. Asimismo, se informará sobre la factibilidad del pago de dichos pasivos.

Se informará de manera agrupada los recursos localizados en Fondos de Bienes de Terceros en Administración y/o en Garantía a corto y largo plazo, así como la naturaleza de dichos recursos y sus características cualitativas significativas que les afecten o pudieran afectarles financieramente.

Se informará de las cuentas de los pasivos diferidos y otros, su tipo, monto y naturaleza, así como las características significativas que les impacten o pudieran impactarles financieramente.

Este género se compone de dos grupos, el Pasivo Circulante y el Pasivo No Circulante, en éstos inciden pasivos derivados de operaciones por servicios personales, cuentas por pagar por operaciones presupuestarias devengadas y contabilizadas al 31 de diciembre del ejercicio correspondiente; pasivos por obligaciones laborales. A continuación, se presenta la integración del pasivo:

Concepto	2024	2023
Pasivo Circulante	-93	-104
Pasivo No Circulante	**0**	**0**
Suma de Pasivo	**-93**	**-104**

III) NOTAS AL ESTADO DE VARIACIÓN EN LA HACIENDA PÚBLICA

Instituto Municipal Contra Las Adicciones
Estado de Variación en la Hacienda Pública
Del 01 de enero al 31 de diciembre de 2024 y Ejercicio Fiscal 2023
(Miles de pesos)

Concepto	Hacienda Pública/ Patrimonio Contribuido	Hacienda Pública/ Patrimonio Generado De Ejercicios Anteriores	Hacienda Pública/ Patrimonio Generado Del Ejercicio	Exceso o Insuficiencia en la Actualización de la Hacienda Pública / Patrimonio	Total
Hacienda Pública/Patrimonio Contribuido Neto de 2023	**0**	**0**	**0**	**0**	**0**
Aportaciones	0	0	0	0	0
Donaciones de Capital	0	0	0	0	0
Actualización de la Hacienda Pública/Patrimonio	0	0	0	0	0
Hacienda Pública /Patrimonio Generado Neto de 2023	**0**	**1,142**	**447**	**0**	**1,590**
Resultados del Ejercicio (Ahorro/ Desahorro)	0	0	447	0	447
Resultados de Ejercicios Anteriores	0	2,823	0	0	2,823
Revalúos	0	0	0	0	0
Reservas	0	0	0	0	0
Rectificaciones de Resultados de Ejercicios Anteriores	0	-1,680	0	0	-1,680
Exceso o Insuficiencia en la Actualización de la Hacienda Pública/ Patrimonio Neto de 2023	**0**	**0**	**0**	**0**	**0**
Resultado por Posición Monetaria	0	0	0	0	0
Resultado por Tenencia de Activos no Monetarios	0	0	0	0	0
Hacienda Pública / Patrimonio Neto Final de 2023	**0**	**1,142**	**447**	**0**	**1,590**
Cambios en la Hacienda Pública/Patrimonio Contribuido Neto de 2024	**0**	**0**	**0**	**0**	**0**
Aportaciones	0	0	0	0	0
Donaciones de Capital	0	0	0	0	0
Actualización de la Hacienda Pública/Patrimonio	0	0	0	0	0
Variaciones de la Hacienda Pública / Patrimonio Generado Neto de 2024	**0**	**447**	**1,473**	**0**	**1,920**
Resultados del Ejercicio (Ahorro/ Desahorro)	0	0	2,023	0	2,023
Resultados de Ejercicios Anteriores	0	447	-447	0	0
Revalúos	0	0	0	0	0
Reservas	0	0	0	0	0
Rectificaciones de Resultados de Ejercicios Anteriores	0	0	-103	0	-103
Cambios en el Exceso o Insuficiencia en la Actualización de la Hacienda Pública/ Patrimonio Neto de 2024	**0**	**0**	**0**	**0**	**0**
Resultado por Posición Monetaria	0	0	0	0	0
Resultado por Tenencia de Activos no Monetarios	0	0	0	0	0
Hacienda Pública / Patrimonio Neto Final de 2024	**0**	**1,590**	**1930**	**0**	**3,510**

IV) NOTAS AL ESTADO DE FLUJOS DE EFECTIVO

El análisis de los saldos inicial y final que figuran en la última parte del Estado de Flujo de Efectivo en la cuenta de efectivo y equivalentes es como sigue:

Concepto	2024	2023
Bancos/tesorería	13	103
Bancos/dependencias y otros	**0**	**0**
Inversiones temporales (hasta 3 meses)	0	0
Fondos con afectación específica	0	0
Depósitos de fondos de terceros en garantía y/o	0	0

Concepto	2024	2023
administración		
Total de Efectivo y Equivalentes	13	103

c) NOTAS DE MEMORIA (CUENTAS DE ORDEN)

Atendiendo a lo establecido en la Ley General de Contabilidad Gubernamental, para efectos del registro y control, el Consejo Nacional de Armonización Contable ha determinado cuentas de orden contables y presupuestarias, mismas que se presentan en el plan de cuentas emitido.

Las cuentas de orden se utilizan para registrar movimientos de valores que no afectan o modifican el Estado de Situación Financiera del Ente Público, sin embargo, su incorporación en libros es necesaria con fines de recordatorio contable, de control y en general sobre los aspectos administrativos, o bien para consignar sus derechos o responsabilidades contingentes que puedan o no presentarse en el futuro.

Las cuentas que se pueden manejar para efectos de este documento son las siguientes:

Cuentas de Orden Contables:

Valores
Emisión de obligaciones
Avales y garantías
Juicios
Inversión Mediante Proyectos para Prestación de Servicio (PPS) y Similares
Bienes concesionados o en Comodato

Cuentas de Orden Presupuestario:

Cuentas de ingresos
Cuentas de egresos

CUENTAS DE ORDEN PRESUPUESTALES DE INGRESOS

Estas cuentas se dividen en cinco rubros que indican los ciclos o tiempos de afectación de los Ingresos:

Ley de Ingresos Estimada
Ley de Ingresos por Ejecutar
Modificaciones a la Ley de Ingresos Estimada

Ley de Ingresos Devengada
Ley de Ingresos Recaudada

CUENTAS DE ORDEN PRESUPUESTALES DE EGRESOS

Estas cuentas se dividen en siete rubros que indican los ciclos o tiempos de afectación de los Egresos:

Presupuestos de Egresos Aprobado
Presupuesto de Egresos por Ejercer
Modificaciones al Presupuesto de Egresos Aprobado
Presupuesto de Egresos Comprometido
Presupuesto de Egresos Devengado
Presupuesto de Egresos Ejercido
Presupuesto de Egresos Pagado

LEY DE INGRESOS	2024	2023
LEY DE INGRESOS ESTIMADA	9,200	6,700
LEY DE INGRESOS POR EJECUTAR	1,085	0
MODIFICACIONES A LA LEY DE INGRESOS ESTIMADA	9,566	2,908
LEY DE INGRESOS DEVENGADA	17,681	9,608
LEY DE INGRESOS RECAUDADA	17,681	9,608
PRESUPUESTO DE EGRESOS		
PRESUPUESTO DE EGRESOS APROBADO	9,200	6,700
PRESUPUESTO DE EGRESOS POR EJERCER	1,110	0
MODIFICACIONES AL PRESUPUESTO DE EGRESOS APROBADO	9,566	2,908
PRESUPUESTO DE EGRESOS COMPROMETIDO	17,656	9,608
PRESUPUESTO DE EGRESOS DEVENGADO	17,656	9,608
PRESUPUESTO DE EGRESOS EJERCIDO	17,656	9,608
PRESUPUESTO DE EGRESOS PAGADO	17,656	9,608

"Bajo protesta de decir verdad declaramos que los Estados Financieros y sus notas, son razonablemente correctos y son responsabilidad del emisor".

Director General
C. Alberto Ortuño Báez

Coordinadora Administrativa
C. Nallely Wigelmy Canche Canche

Directora Administrativa, Contabilidad y Finanzas
Lic. Carla Guadalupe López Gatell

2. ESTADOS E INFORMES PRESUPUESTARIOS

2.1 ESTADO ANALÍTICO DE INGRESOS

Instituto Municipal Contra Las Adicciones
Estado Analítico de Ingresos
Del 01 de enero al 31 de diciembre de 2024
(Miles de pesos)

Rubro de Ingresos / Fuente de Financiamiento	Ingresos					
	Estimado	Ampliaciones / (Reducciones)	Modificado	Devengado	Recaudado	Diferencia
Impuestos	0	0	0	0	0	0
Cuotas Y Aportaciones De Seguridad Social	0	0	0	0	0	0
Contribuciones De Mejoras	0	0	0	0	0	0
Derechos	0	0	0	0	0	0
Productos	0	3	3	3	3	3
Aprovechamientos	0	0	0	0	0	0
Ingresos Por Venta De Bienes, Prestación De Servicios Y Otros Ingresos	0	49	49	49	49	49
Participaciones, Aportaciones, Convenios, Incentivos Derivados De La Colaboración Fiscal Y Fondos Distintos De Aportaciones	0	0	0	0	0	0
Transferencias, Asignaciones, Subsidios Y Subvenciones, Y Pensiones Y Jubilaciones	9,200	9,514	18,714	17,629	17,629	8,429
Ingresos Derivados De Financiamientos	0	0	0	0	0	0
Total	**9,200**	**9,566**	**18,766**	**17,681**	**17,681**	**8,481**
				Ingresos Excedentes		

Rubro de Ingresos / Fuente de Financiamiento	Ingreso					
	Estimado	Ampliaciones / (Reducciones)	Modificado	Devengado	Recaudado	Diferencia
Ingresos del Poder Ejecutivo Federal o Estatal y de los Municipios						
Impuestos	0	0	0	0	0	0
Cuotas Y Aportaciones De Seguridad Social	0	0	0	0	0	0
Contribuciones De Mejoras	0	0	0	0	0	0
Derechos	0	0	0	0	0	0
Productos	0	0	0	0	0	0
Aprovechamientos	0	0	0	0	0	0
Participaciones, Aportaciones, Convenios, Incentivos Derivados De La Colaboración Fiscal Y Fondos Distintos De Aportaciones	0	0	0	0	0	0
Transferencias, Asignaciones, Subsidios Y Subvenciones, Y Pensiones Y Jubilaciones	0	0	0	0	0	0
Ingresos De Los Entes Públicos De Los Poderes Legislativo Y Judicial, De Los Órganos Autónomos Y Del Sector Paraestatal O Paramunicipal, Así Como De Las Empresas Productivas Del Estado						
Cuotas Y Aportaciones De Seguridad Social	0	0	0	0	0	0
Productos	0	3	3	3	3	3
Ingresos Por Venta De Bienes, Prestación De Servicios Y Otros Ingresos	0	49	49	49	49	49
Transferencias, Asignaciones, Subsidios Y Subvenciones, Y Pensiones Y Jubilaciones	9,200	9,514	18,714	17,629	17,629	8,429
Ingresos Derivados De Financiamiento	0	0	0	0	0	0
Total	**9,200**	**9,566**	**18,766**	**17,681**	**17,681**	**8,481**
				Ingresos Excedentes		

1 Incluye intereses que generan las cuentas bancarias del Poder Ejecutivo de la Federación, de las Entidades Federativas, así como de los Municipios.
2 Incluye donativos en efectivo del Poder Ejecutivo, entre otros aprovechamientos.
3 Otros Ingresos se refiere a los ingresos propios obtenidos por los Poderes Legislativo y Judicial, los Órganos Autónomos y las Entidades de la Administración Pública Paraestatal y Paramunicipal, por sus actividades diversas no inherentes a su operación que generan recursos y que no sean ingresos por venta de bienes o prestación de servicios, tales como donativos

Director General
C. Alberto Ortuño Báez

Coordinadora Administrativa
C. Nallely Wigelmy Canche Canche

Directora Administrativa, Contabilidad y Finanzas
Lic. Carla Guzmán López Gatell

2.1.1 ANÁLISIS Y EVOLUCIÓN DE LOS INGRESOS PRESUPUESTARIOS

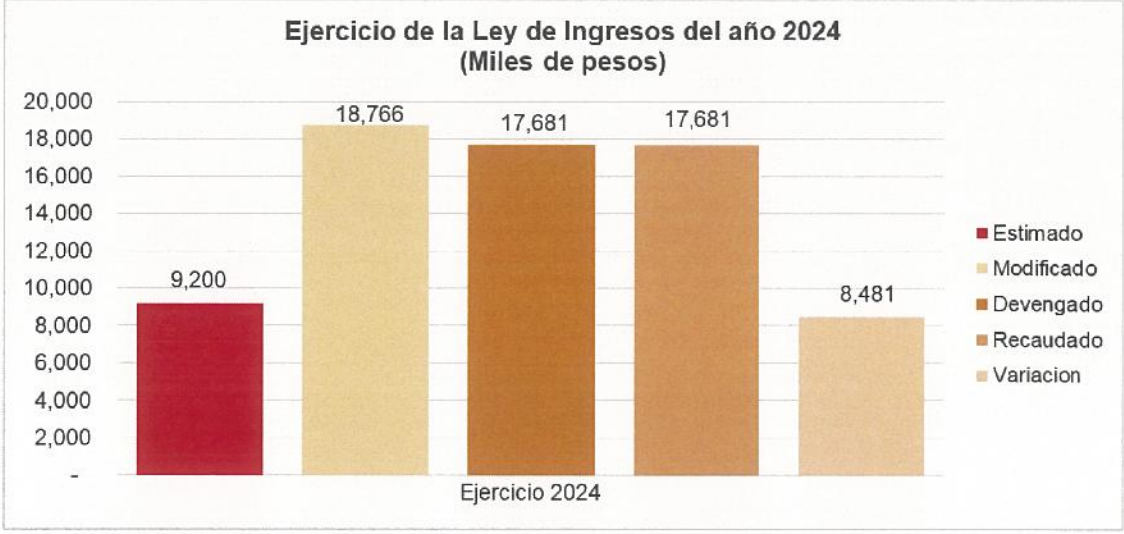

a) Variación entre el presupuesto de ingresos devengado y el presupuesto aprobado:

Durante el ejercicio 2024, el Ingreso Estimado del Instituto Municipal Contra Las Adicciones Del Municipio De Benito Juárez, asciende a la cantidad de 9,200 miles de pesos; de los cuales fueron devengados y recaudados 17, 681 miles de pesos, lo que origina una variación que asciende a 8,481 miles de pesos, entre el presupuesto del ingreso estimado y el ingreso devengado. La entidad realizo una recaudación del 92.18% mayor al presupuesto de ingresos estimado.

2.2 ESTADOS ANALÍTICOS DEL EJERCICIO DEL PRESUPUESTO DE EGRESOS

2.2.1 ESTADO ANALÍTICO DE EJERCICIO DEL PRESUPUESTO DE EGRESOS POR CLASIFICACIÓN ADMINISTRATIVA

Instituto Municipal Contra Las Adicciones Estado Analitico del Ejercicio del Presupuesto de Egresos Clasificación Administrativa Del 1 de enero al 31 de diciembre de 2024 (Miles de pesos)						
Concepto	Egresos					
	Aprobado	Ampliaciones / (Reducciones)	Modificado	Devengado	Pagado	Subejercicio
Sector Público Municipal						
Sector Público no financiero						
Gobierno general municipal						
Gobierno municipal						
Organo ejecutivo Municipal						
Entidades Paraestatales y Fideicomisos No Empresariales y no Financieras						
Instituto Municipal Contra Las Adicciones	9,200	9,566	18,766	17,655	17,655	1,111
Total del gasto	9200	9,566	18,766	17,655	17,655	1,111

Director General

C. Alberto Ortuño Báez

Coordinadora Administrativa

C. Nallely Wigelmy Canche Canche

Directora Administrativa, Contabilidad y Finanzas

Lic. Carla Guzmán López Gatell

2.2.2 ESTADO ANALÍTICO DE EJERCICIO DEL PRESUPUESTO DE EGRESOS CLASIFICACIÓN ECONÓMICA (POR TIPO DE GASTO)

Instituto Municipal Contra Las Adicciones
Estado Analítico del Ejercicio del Presupuesto de Egresos
Clasificación Económica (por Tipo de Gasto)
Del 1 de enero al 31 de diciembre de 2024
(Miles de pesos)

Concepto	Egresos					
	Aprobado	Ampliaciones /(Reducciones)	Modificado	Devengado	Pagado	Subejercicio
Gasto Corriente	9,164	7,427	16,591	15,479	15,479	1,111
Gasto de Capital	36	2,139	2,176	2,176	2,176	0
Amortización de la deuda y disminución de pasivos	0	0	0	0	0	0
Pensiones y Jubilaciones	0	0	0	0	0	0
Participaciones	0	0	0	0	0	0
Total del Gasto	**9,200**	**9,566**	**18,766**	**17,655**	**17,655**	**1,111**

Director General
C. Alberto Ortuño Báez

Coordinadora Administrativa
C. Nallely Wigelmy Canche Canche

Directora Administrativa, Contabilidad y Finanzas
Lic. Carla Guzmán López Gatell

2.2.3 ESTADO ANALÍTICO DE EJERCICIO DEL PRESUPUESTO DE EGRESOS CLASIFICACIÓN POR OBJETO DEL GASTO (CAPÍTULO Y CONCEPTO)

Instituto Municipal Contra Las Adicciones Estado Analítico del Ejercicio del Presupuesto de Egresos Clasificación por Objeto del Gasto (Capítulo y Concepto) Del 1 de Enero al 31 de Diciembre de 2024 (Miles de pesos)						
Concepto	Egresos					Subejercicio
	Aprobado	Ampliaciones/ (Reducciones)	Modificado	Devengado	Pagado	
Servicios Personales	**6,749**	**2,189**	**8,939**	**8,933**	**8,933**	**6**
Remuneraciones al Personal de Carácter Permanente	3,822	1,407	5,229	5,229	5,229	0
Remuneraciones al Personal de Carácter Transitorio	0	0	0	0	0	0
Remuneraciones Adicionales y Especiales	2,194	613	2,806	2,806	2,806	0
Seguridad Social	558	113	671	665	665	6
Otras Prestaciones Sociales y Económicas	176	57	232	232	232	0
Previsiones	0	0	0	0	0	0
Pago de Estímulos a Servidores Públicos	0	0	0	0	0	0
Materiales y Suministros	**461**	**1,119**	**1,580**	**478**	**478**	**1,102**
Materiales de Administración, Emisión de Documentos y Artículos Oficiales	143	1,119	1,262	161	161	1,102
Alimentos y Utensilios	6	0	6	6	6	0
Materias Primas y Materiales de Producción y Comercialización	0	0	0	0	0	0
Materiales y Artículos de Construcción y de Reparación	43	0	43	43	43	0
Productos Químicos, Farmacéuticos y de Laboratorio	1	0	1	1	1	0
Combustibles, Lubricantes y Aditivos	221	0	221	221	221	0
Vestuario, Blancos, Prendas de Protección y Artículos Deportivos	43	0	43	43	43	0
Materiales y Suministros Para Seguridad	0	0	0	0	0	0
Herramientas, Refacciones y Accesorios Menores	3	0	3	3	3	0
Servicios Generales	**1,961**	**4,118**	**6,079**	**6,075**	**6,075**	**4**
Servicios Básicos	66	12	78	78	78	0
Servicios de Arrendamiento	433	83	516	516	516	0
Servicios Profesionales, Científicos, Técnicos y Otros Servicios	704	3,869	4,574	4,571	4,571	3
Servicios Financieros, Bancarios y Comerciales	100	25	125	125	125	0
Servicios de Instalación, Reparación, Mantenimiento y Conservación	242	37	279	279	279	0
Servicios de Comunicación Social y Publicidad	134	3	137	136	136	1
Servicios de Traslado y Viáticos	36	3	39	39	39	0
Servicios Oficiales	0	0	0	0	0	0
Otros Servicios Generales	245	86	331	331	331	0
Transferencias, Asignaciones, Subsidios y Otras Ayudas	**0**	**0**	**0**	**0**	**0**	**0**
Transferencias Internas y Asignaciones al Sector Público	0	0	0	0	0	0
Transferencias al Resto del Sector Público	0	0	0	0	0	0
Subsidios y Subvenciones	0	0	0	0	0	0
Ayudas Sociales	0	0	0	0	0	0
Pensiones y Jubilaciones	0	0	0	0	0	0
Transferencias a Fideicomisos, Mandatos y Otros Análogos	0	0	0	0	0	0
Transferencias a la Seguridad Social	0	0	0	0	0	0
Donativos	0	0	0	0	0	0
Transferencias al Exterior	0	0	0	0	0	0
Bienes Muebles, Inmuebles e Intangibles	**29**	**2,139**	**2,169**	**2,169**	**2,169**	**0**
Mobiliario y Equipo de Administración	10	0	10	10	10	0
Mobiliario y Equipo Educacional y Recreativo	0	0	0	0	0	0
Equipo e Instrumental Médico y de Laboratorio	0	0	0	0	0	0
Vehículos y Equipo de Transporte	0	2,139	2,139	2,139	2,139	0
Equipo de Defensa y Seguridad	0	0	0	0	0	0
Maquinaria, Otros Equipos y Herramientas	19	0	19	19	19	0
Activos Biológicos	0	0	0	0	0	0
Bienes Inmuebles	0	0	0	0	0	0
Activos Intangibles	0	0	0	0	0	0
Inversión Pública	**0**	**0**	**0**	**0**	**0**	**0**
Obra Pública en Bienes de Dominio Público	0	0	0	0	0	0
Obra Pública en Bienes Propios	0	0	0	0	0	0
Proyectos Productivos y Acciones de Fomento	0	0	0	0	0	0

Instituto Municipal Contra Las Adicciones
Estado Analítico del Ejercicio del Presupuesto de Egresos
Clasificación por Objeto del Gasto (Capítulo y Concepto)
Del 1 de Enero al 31 de Diciembre de 2024
(Miles de pesos)

Concepto	Egresos					Subejercicio
	Aprobado	Ampliaciones/ (Reducciones)	Modificado	Devengado	Pagado	
Inversiones Financieras y Otras Provisiones	**0**	**0**	**0**	**0**	**0**	**0**
Inversiones Para el Fomento de Actividades Productivas	0	0	0	0	0	0
Acciones y Participaciones de Capital	0	0	0	0	0	0
Compra de Títulos y Valores	0	0	0	0	0	0
Concesión de Préstamos	0	0	0	0	0	0
Inversiones en Fideicomisos, Mandatos y Otros Análogos	0	0	0	0	0	0
Otras Inversiones Financieras	0	0	0	0	0	0
Provisiones para Contingencias y Otras Erogaciones Especiales	0	0	0	0	0	0
Participaciones y Aportaciones	**0**	**0**	**0**	**0**	**0**	**0**
Participaciones	0	0	0	0	0	0
Aportaciones	0	0	0	0	0	0
Convenios	0	0	0	0	0	0
Deuda Pública	**0**	**0**	**0**	**0**	**0**	**0**
Amortización de la Deuda Pública	0	0	0	0	0	0
Intereses de la Deuda Pública	0	0	0	0	0	0
Comisiones de la Deuda Pública	0	0	0	0	0	0
Gastos de la Deuda Pública	0	0	0	0	0	0
Costo por Coberturas	0	0	0	0	0	0
Apoyos Financieros	0	0	0	0	0	0
Adeudos de Ejercicios Fiscales Anteriores (Adefas)	0	0	0	0	0	0
Total del Egreso	**9,200**	**9,566**	**18,766**	**17,655**	**17,655**	**1,111**

Director General

C. Alberto Ortuño Báez

Coordinadora Administrativa

C. Nallely Wigelmy Canche Canche

Directora Administrativa, Contabilidad y Finanzas

Lic. Carla Guzmán López Gatell

2.2.4 ESTADO ANALÍTICO DE EJERCICIO DEL PRESUPUESTO DE EGRESOS CLASIFICACIÓN FUNCIONAL (FINALIDAD Y FUNCIÓN)

Instituto Municipal Contra Las Adicciones
Estado Analítico del Ejercicio del Presupuesto de Egresos
Clasificación Funcional (Finalidad y Función)
Del 1 de Enero al 31 de Diciembre de 2024
(Miles de Pesos)

Concepto	Egresos					Subejercicio
	Aprobado	Ampliaciones/ (Reducciones)	Modificado	Devengado	Pagado	
Gobierno	**0**	**0**	**0**	**0**	**0**	**0**
Legislación	0	0	0	0	0	0
Justicia	0	0	0	0	0	0
Coordinación de la Política de Gobierno	0	0	0	0	0	0
Relaciones Exteriores	0	0	0	0	0	0
Asuntos Financieros y Hacendarios	0	0	0	0	0	0
Seguridad Nacional	0	0	0	0	0	0
Asuntos de Orden Público y de Seguridad Interior	0	0	0	0	0	0
Otros Servicios Generales	0	0	0	0	0	0
Desarrollo Social	**9,200**	**9,566**	**18,766**	**17,655**	**17,655**	**1,111**
Protección Ambiental	0	0	0	0	0	0
Vivienda y Servicios a la Comunidad	0	0	0	0	0	0
Salud	9,200	9,566	18,766	17,655	17,655	1,111
Recreación, Cultura y Otras Manifestaciones Sociales	0	0	0	0	0	0
Educación	0	0	0	0	0	0
Protección Social	0	0	0	0	0	0
Otros Asuntos Sociales	0	0	0	0	0	0
Desarrollo Económico	**0**	**0**	**0**	**0**	**0**	**0**
Asuntos Económicos, Comerciales y Laborales en General	0	0	0	0	0	0
Agropecuaria, Silvicultura, Pesca y Caza	0	0	0	0	0	0
Combustibles y Energía	0	0	0	0	0	0
Minería, Manufacturas y Construcción	0	0	0	0	0	0
Transporte	0	0	0	0	0	0
Comunicaciones	0	0	0	0	0	0
Turismo	0	0	0	0	0	0
Ciencia, Tecnología e Innovación	0	0	0	0	0	0
Otras Industrias y Otros Asuntos Económicos	0	0	0	0	0	0
Otras no Clasificadas en Funciones Anteriores	**0**	**0**	**0**	**0**	**0**	**0**
Transacciones de la Deuda Publica / Costo Financiero de la Deuda	0	0	0	0	0	0
Transferencias, Participaciones y Aportaciones entre Diferentes Niveles y Ordenes de Gobierno	0	0	0	0	0	0
Saneamiento del Sistema Financiero	0	0	0	0	0	0
Adeudos de Ejercicios Fiscales Anteriores	0	0	0	0	0	0
Total del Egreso	**9,200**	**9,566**	**18,766**	**17,655**	**17,655**	**1,111**

Director General
C. Alberto Ortuño Báez

Coordinadora Administrativa
C. Nallely Wigelmy Canche Canche

Directora Administrativa, Contabilidad y Finanzas
Lic. Carla Guadalupe López Gatell

2.2.5 ENDEUDAMIENTO NETO

Instituto Municipal Contra Las Adicciones Endeudamiento Neto Del 1 de Enero al 31 de Diciembre de 2024			
Identificación de Crédito o Instrumento	Contratación / Colocación	Amortización	Endeudamiento Neto
Créditos Bancarios			
----------	0	0	0
----------	0	0	0
----------	0	0	0
----------	0	0	0
----------	0	0	0
----------	0	0	0
----------	0	0	0
----------	0	0	0
----------	0	0	0
Total Créditos Bancarios	**0**	**0**	**0**
Otros Instrumentos de Deuda			
----------	0	0	0
----------	0	0	0
----------	0	0	0
----------	0	0	0
----------	0	0	0
----------	0	0	0
Total Otros Instrumentos de Deuda	**0**	**0**	**0**
TOTAL	**0**	**0**	**0**

No Aplica

2.2.6 INTERESES DE LA DEUDA

Instituto Municipal Contra Las Adicciones Intereses de la Deuda Del 1 de Enero al 31 de Diciembre de 2024		
Identificación de Crédito o Instrumento	**Devengado**	**Pagado**
Créditos Bancarios		
-------	0	0
-------	0	0
-------	0	0
-------	0	0
-------	0	0
Total de intereses de Créditos Bancarios	**0**	**0**
Otros Instrumentos de Deuda		
-------	0	0
-------	0	0
-------	0	0
-------	0	0
-------	0	0
Total de intereses de Otros Instrumentos de Deuda	**0**	**0**
TOTAL	**0**	**0**

No Aplica

2.2.7 INDICADORES DE POSTURA FISCAL

Instituto Municipal Contra Las Adicciones Indicadores de Postura Fiscal Del 1 de Enero al 31 de Diciembre de 2024 (Miles de pesos)			
Concepto	**Estimado/Aprobado**	**Devengado**	**Recaudado/Pagado**
I. Ingresos Presupuestarios	**9,200**	**17,681**	**17,681**
1. Ingresos del Gobierno de la Entidad Federativa	0	0	0
2. Ingresos del Sector Paraestatal	9,200	17,681	17,681
II. Egresos Presupuestarios	**9,200**	**17,655**	**17,655**
3. Egresos del Gobierno de la Entidad Federativa	0	0	0
4. Egresos del Sector Paraestatal	9,200	17,655	17,655
III. Balance Presupuestario (Superávit o Déficit) (III = I - II)	**0**	**26**	**26**

Concepto	Estimado/Aprobado	Devengado	Recaudado/Pagado
III. Balance presupuestario (Superávit o Déficit)	0	26	26
IV. Intereses, Comisiones y Gastos de la Deuda	0	0	0
V. Balance Primario (Superávit o Déficit) (V= III + IV)	**0**	**26**	**26**

Concepto	Estimado/Aprobado	Devengado	Recaudado/Pagado
A. Financiamiento	0	0	0
B. Amortización de la deuda	0	0	0
C. Endeudamiento o Desendeudamiento (C = A - B)	**0**	**0**	**0**

2.3 ANÁLISIS DE EJERCICIO DEL PRESUPUESTO DE EGRESOS

2.3.1 PRESUPUESTO APROBADO Y ADECUACIONES

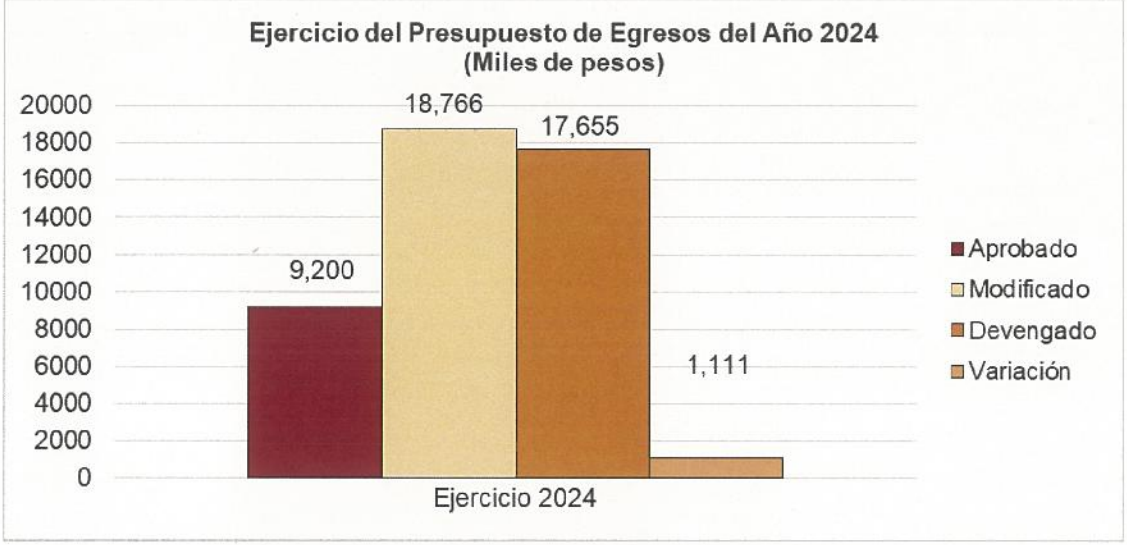

El presupuesto de egresos aprobado del Instituto Municipal Contra Las Adicciones Del Municipio De Benito Juárez, Quintana Roo, fue de 9,200 miles de pesos, ese importe, fue modificado y ascendió a 18,766 miles de pesos, mediante ampliaciones y reducciones de un efecto neto igual 9,566 miles de pesos durante el año 2024; como se observa en las gráficas la entidad realizo un devengo de gasto que asciende a 17,655 miles de pesos, derivado de la modificación de su presupuesto original.

2.3.2 EJERCICIO DEL PRESUPUESTO DE EGRESOS 2024

En el ejercicio 2024, el presupuesto devengado fue de 17,655 miles de pesos, cifra mayor en 91.90 puntos porcentuales con relación al presupuesto aprobado de 9,200 miles de pesos. A continuación se presentan la integración del tipo de gasto corriente devengado.

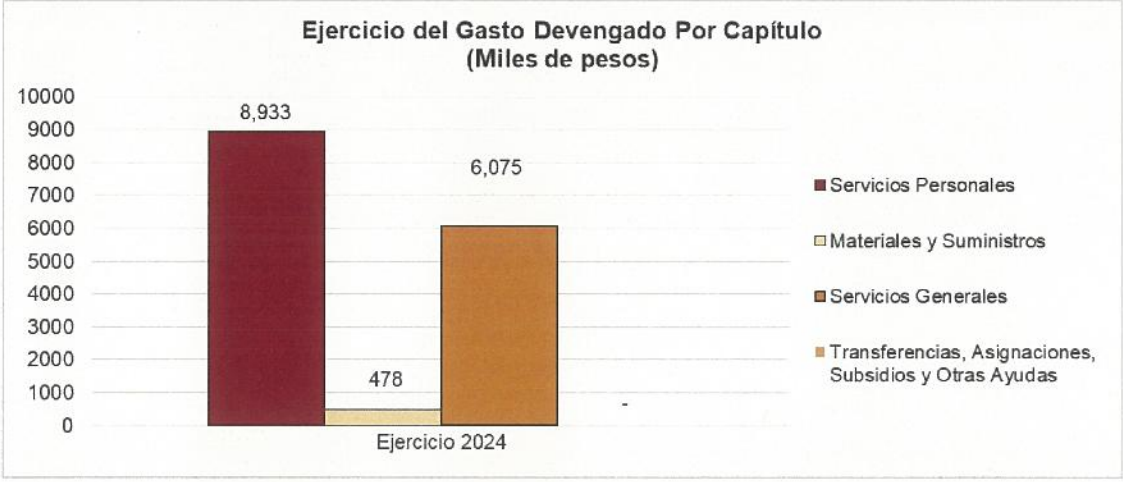

Como se observa en la gráfica; los gastos más representativos del momento devengado son los Servicios Personales que corresponden a un 50.59% del total del gasto devengado, seguido por los servicios generales que equivalen a un 34.40%, los materiales y suministros en un 2.70%. Así mismo en el momento presupuestal devengado se realizaron gastos correspondientes al tipo Capital. Se realizaron compras de Mobiliario y Equipo de Administración por la cantidad de 10 miles de pesos; Vehículos y Equipo de Transporte por 2,139miles de pesos y finalmente Maquinaria, otros Equipos y Herramientas por 19 miles de pesos. La ejecución del gasto fue mayor al presupuesto aprobado debido a las ampliaciones obtenidas durante el ejercicio.

3. INFORMACIÓN PROGRAMÁTICA

3.1 GASTO POR CATEGORÍA PROGRAMÁTICA

Instituto Municipal Contra Las Adicciones Gasto por Categoría Programática Del 1 de Enero al 31 de Diciembre de 2024 (Miles de pesos)						
Concepto	Egresos					Subejercicio
	Aprobado	Ampliaciones/ (Reducciones)	Modificado	Devengado	Pagado	
Programas						
Subsidios: Sector Social y Privado o Entidades Federativas y Municipios						
Sujetos a Reglas de Operación	0	0	0	0	0	0
Otros Subsidios	0	0	0	0	0	0
Desempeño de las Funciones	**9,200**	**9,566**	**18,766**	**17,655**	**17,655**	**1,111**
Prestación de Servicios Públicos	9,200	9,566	18,766	17,655	17,655	1,111
Provisión de Bienes Públicos	0	0	0	0	0	0
Planeación, seguimiento y evaluación de políticas públicas	0	0	0	0	0	0
Promoción y fomento	0	0	0	0	0	0
Regulación y supervisión	0	0	0	0	0	0
Funciones de las Fuerzas Armadas (Únicamente Gobierno Federal)	0	0	0	0	0	0
Específicos	0	0	0	0	0	0
Proyectos de Inversión	0	0	0	0	0	0
Administrativos y de Apoyo						
Apoyo al proceso presupuestario y para mejorar la eficiencia institucional	0	0	0	0	0	0
Apoyo a la función pública y al mejoramiento de la gestión	0	0	0	0	0	0
Operaciones ajenas	0	0	0	0	0	0
Compromisos						
Obligaciones de cumplimiento de resolución jurisdiccional	**0**	**0**	**0**	**0**	**0**	**0**
Desastres Naturales	0	0	0	0	0	0
Obligaciones						
Pensiones y jubilaciones	0	0	0	0	0	0
Aportaciones a la seguridad social	0	0	0	0	0	0
Aportaciones a fondos de estabilización	0	0	0	0	0	0
Aportaciones a fondos de inversión y reestructura de pensiones	0	0	0	0	0	0
Programas de Gasto Federalizado (Gobierno Federal)						
Programas						
Gasto Federalizado	0	0	0	0	0	0
Participaciones a entidades federativas y municipios						
Participaciones a entidades federativas y municipios	0	0	0	0	0	0
Costo financiero, deuda o apoyos a deudores y ahorradores de la banca						
Costo financiero, deuda o apoyos a deudores y ahorradores de la banca	0	0	0	0	0	0
Adeudos de ejercicios fiscales anteriores						
Adeudos de ejercicios fiscales anteriores	0	0	0	0	0	0
Total del Egreso	**9,200**	**9,566**	**18,766**	**17,655**	**17,655**	**1,111**

3.1.1 ANÁLISIS DEL EJERCICIO DEL PRESUPUESTO DE EGRESOS POR CLASIFICACIÓN FUNCIONAL PROGRAMÁTICA.

Durante el ejercicio 2024, el presupuesto de Egresos se devengó de acuerdo a la Clasificación Programática denominada Desempeño de las Funciones mediante el programa presupuestario de **Prestación de Servicios Públicos**, el cual representó el 100.00% del total del Gasto por Categoría Programática.

El programa presupuestario se llevó a cabo mediante la operación de procesos y proyectos con los cuales se generaron servicios; cuya ejecución es responsabilidad de las diversas áreas operativas del Instituto Municipal Contra Las Adicciones Del Municipio De Benito Juárez.

3.2 PRINCIPALES INDICADORES DE PROGRAMAS PRESUPUESTARIOS SEGÚN LA CLASIFICACIÓN FUNCIONAL.

CEDULA DE AVANCE DE CUMPLIMIENTO DE LOS OBJETIVOS Y METAS
MUNICIPIO DE BENITO JUÁREZ QUINTANA ROO
PERIODO QUE SE INFORMA: DEL 1 DE ENERO AL 31 DE DICIEMBRE DE 2024

PROGRAMA PRESUPUESTARIO ANUAL:	E-PPA 4.6 PROGRAMA DE PREVENCIÓN Y ATENCIÓN DE LAS ADICCIONES											
NIVEL MIR CON RESUMEN NARRATIVO	NOMBRE DEL INDICADOR	SENTIDO DEL INDICADOR (ascendente, descendente , regular o nominal)	FRECUENCIA DE MEDICIÓN	METAS-AVANCE								JUSTIFICACIONES
				META ANUAL PROGRAMADA	ACUMULABLE S/NO	PROGRAMADO Y REALIZADO EN EL PERIODO				AVANCE DE LA META PROGRAMADA		
						1er TRIM	2do TRIM	3er TRIM	4to TRIM	TRIMESTRAL	ANUAL	
F. 4.6.1: Contribuir en la promoción de acciones que combatan las causas que generan las violencias y la delincuencia contribuyendo a la paz y la justica mediante el conocimiento respecto a las causas, efectos y prevención de las adicciones.	**PPPIVCENVIPE:** Porcentaje de población de 18 años y más que percibe inseguro vivir en Cancún **ENVIPE:** Encuesta Nacional de Seguridad Pública Urbana Periodicidad Anual	Descendente	Anual	70.00%	NO	78.00%	78.00%	78.00%	78.00%	11.43%	11.43%	La meta anual programada se modifico en la actualización del PMD 2021-2024 esperando que el porcentaje de población mayor de 18 años que se siente insegura de vivir en Cancun disminuyera al 70% a diciembre del 2024. El indicador calcula la tasa de variacion entre lo realizado y lo programado, donde un valor positivo indica que el resultado fue mayor a lo esperado, un valor negativo indica que el % de avance fue menor a lo programado y un valor de cero indica que la meta alcanzada fue igual a la meta programada. Lo deseable es que el % de avance sea negativo La tasa de variación en el avance trimestral fue de 11.43%, un valor positivo que indica que el porcentaje de población mayor de 18 años que se siente insegura de vivir en Cancún se incremento en lugar de disminuir respecto a lo esperado. El avance anual acumulado en el tercer trimestre es igual al avance trimestral del cuarto trimestre debido a que al aplicar la fórmula establecida en la Guía arroja el mismo resultado. (11.43%+11.43%)/2
				70.00%		78.00%	78.00%	78.00%	78.00%			
P. 4.6.1.1 La población del Municipio de Benito Juárez recibe atención y se informa respecto a las causas, efectos y prevención de las adicciones.	**PPAA:** Porcentaje de personas atendidas y sensibilizadas sobre las causas, efectos y la prevención de las adicciones.	Ascendente Regular	Trimestral	163,655	SI	37,534	42,829	66,258	20,948.00	57.91%	102.39%	**Meta trimestral:** Este indicador tiene como meta anual atender y sensibilizar a 163,655 usuarios a través de las redes sociales y de las pláticas impartidas a instituciones educativas públicas y privadas, así como los modulos de atención y de las actividades realizadas en diversos puntos de la ciudad. En el trimestre se realizaron 20,948 impactos en redes sociales, así como atenciones otorgadas a la ciudadanía. El porcentaje alcanzado de 57.91% se debe principalmente a los bajos impactos de las redes sociales ya que las diversas actividades cumplieron con el porcentaje programado para el trimestre, motivo por el cual no se logro alcanzar satisfactoriamente el porcentaje programado para el trimestre a reportar. **Meta Anual:** El porcentaje de avance con relación a la meta anual es del 102.39%, esto se debe principalmente al cumplimento de las metas, cabe mencionar que el instituto participa activamente con las instituciones educativas, y en los periodos vacaciones la operación se ve afectada pero se procura recuperar los número en los periodos donde se encuentra en operación
				37,130		54,175	36,175	36,175				
C. 4.6.1.1.1 Acciones encaminadas a incrementar el conocimiento social y la sensibilizacion sobre las causas, efectos y prevención de las adicciones realizadas.	**PPSA:** Porcentaje de personas sensibilizadas con las actividades del IMCA	Ascendente Regular	Trimestral	120,400	SI	29,611	20,515	61,230	11,810.00	39.24%	102.30%	**Meta trimestral:** Este indicador tiene como meta anual 120,400 sensibilizaciones y actividades paraincrementar el conocimiento social sobre las causas, los efectos y la prevencion de las adicciones del municipio de Benito Juárez. En el trimestre se realizaron 11,810 impactos a través de las redes sociales así como las diversas actividades, y certificaciones a instituciones educativas. El porcentaje alcanzado de 39.24 % principalmente se deriva de la baja movilidad en las redes sociales que con a conocer sobre las actividades que realiza el instituto, así como información de interes para el conocimiento de la sociedad sobre las adicciones. **Meta Anual:** El porcentaje de avance con relación a la meta anual es de 102.30%, el alcance se debe principalmente a los impactos de las redes sociales, las actividades y los certificados entregados a las instituciones educativas.
				30,100		30,100	30,100	30,100				
A. 4.6.1.1.1.1 Difusión digital sobre las actividades institucionales, así como información para la prevención de las adicciones.	**PIRS:** Porcentaje de impactos en las redes sociales.	Ascendente Regular	Trimestral	120,000	SI	29,599	20,391	61,145	11,661.00	38.97%	102.26%	**Meta trimestral:** Este indicador tiene como meta anual 120,000 impactos en las redes sociales del instituto. En el trimestre se realizaron 11,661 impactos de los 30,000 programados. El porcentaje alcanzado da 38.87 % se daba principalmente que el instituto prioriza pláticas y atenciones de los usuarios. **Meta Anual:** El porcentaje de avance con relación a la meta anual es de 102.26 %, esto se debe principalmente que el instituto mantiene activos las redes sociales logrando alcazar las metas programadas anualmente.
				30,000		30,000	30,000	30,000	30,000			
4.6.1.1.1.2 Fortalecimiento de la cultura de prevención de las adicciones.	**PADP:** Porcentaje de actividades dirigidas a la población.	Ascendente Regular	Trimestral	360	SI	101	122	84	146.00	162.22%	125.83%	**Meta Trimestral:** Este indicador tiene como meta anual 360 acciones a realizar. En este trimestre se realizaron 146 acciones de las 90 programadas. El porcentaje alcanzado del 162.22% se debe principalmente que las escuelas han tenido muy buena aceptación de las pláticas que se han impartido, así como también el instituto participa en las acciones que se realizan a través de la estrategia integral "Todos por la Paz", se trabaja activamente instalando modulos de atención en diversos eventos y puntos en la ciudad. **Meta Anual:** El porcentaje de avance con relación a la meta anual es de 125.83%, toda vez que el instituto estuvo realizando activamente pláticas en diversas escuelas de la ciudad, estuvo participando en varios eventos con diversas dependencias municipales, se instalaron módulos de atencion en varios puntos de la ciudad, propiciando que la ciudadanía conoza al instituto y las actividades que realiza
				90		90	90	90	90			
A. 4.6.1.1.1.3 Otorgamiento de certificados a instituciones educativas por cumplir con los lineamientos de prevención y detección de adicciones establecidas por el IMCA.	**PEC:** Porcentaje de escuelas certificadas como #YoNoSoyCompice.	Ascendente Nominal	Trimestral	40	SI	1	2	1	3	30.00%	17.50%	**Meta Trimestral:** Este indicador tiene como meta anual 40 certificaciones. En este trimestre se reportó 3 reconocimiento de los 10 programados. El porcentaje alcanzado del 30.00% se debe principalmente que durante el periodo las escuelas se encuentra en proceso de certificación, en avance se reportara en el siguiente periodo. **Meta Anual:** El porcentaje de avance con relación a la meta anual es del 17.50%, en virtud que se han priorizados pláticas y eventos durante el periodo.
				10		10	10	10	10			
C. 4.6.1.1.2 Atención dirigida y otorgada a la población sobre las adicciones.	**PPA:** Porcentaje de personas atendidas con adicciones.	Ascendente Regular	Trimestral	43,255	SI	7,923	22,314	5,028	9,138.00	150.42%	102.65%	**Meta Trimestral:** Este indicador tiene como meta anual 43,255 atenciones. En este trimestre se realizaron 9,138 atenciones de las 6,075 programadas. El porcentaje alcanzado de 150.42% se debe principalmente a las atenciones brindadas en diversos eventos, atenciones en pláticas, atenciones de las diversas sucursales del Instituto así como los seguimiento que brindo el equipo terapeutico a los estudiantes y a los usuarios en general durante el trimestre, cabe mencionar que se estuvieron instalando módulos de atención en diversos puntos de la ciudad propiciando que la ciudadanía conozca las actividades que realiza el instituto y genera un vínculo mas cercano con los ciudadanos. **Meta Anual:** El porcentaje de avance con relación a la meta anual es de 102.65% esto se debe principalmente a las atenciones y seguimientos brindadas a lo largo del trimestre.
				7,030		24,075	6,075	6,075				
4.6.1.1.2.1 Atanción de primer contacto para la detección de adicciones.	**PPAPC:** Porcentaje de personas atendidas de primer contacto.	Ascendente Regular	Trimestral	21,000	SI	5,855	5,141	3,464	7,467.00	149.34%	109.32%	**Meta Trimestral:** Este indicador tiene como meta anual 21,000 atenciones de primer contacto. En este trimestre se realizaron 7,467 atenciones de primer contacto de la 5,000 programadas. El porcentaje alcanzado de 149.34% se debe principalmente que el equipo terapéutico estuvo impartiendo pláticas a diversas escuelas e instituciones privadas y participando en las escuelas dando seguimientos a los estudiantes, la instalación de los módulos de atención y la participación en diversos eventos dieron como resultado que más estudiantes y ciudadanos que han participado en las pláticas, en eventos o en los módulos soliciten ayuda. **Meta Anual:** El porcentaje de avance con relación a la meta anual es de 109.32% esto se debe principalmente a las pláticas que se han impartido así como el constante trabajo por parte del personal del instituto para dar a conocer a la población sobre los servicios que se brindan.
				5,000		5,000	5,000	5,000	5,000			
A. 4.6.1.1.2.2 Diagnóstico y canalización de usuarios.	**PPDC:** Porcentaje de personas diagnosticadas que fueron canalizadas.	Ascendente Regular	Trimestral	2,000	SI	496	372	366	336.00	67.20%	78.50%	**Meta Trimestral:** Este indicador tiene como meta anual 2,000 diagnósticos y canalizaciones. En este trimestre se realizaron 366 diagnósticos y canalizaciones de los 500 programados. El porcentaje alcanzado de 67.20% se debe principalmente a la atención brindada a los usuarios y que aceptaron el proceso de canalización. **Meta Anual:** El porcentaje de avance con relación a la meta anual es de 78.50%, esto se debe principalmente que se han realizado las atenciones programadas, propiciando que sean canalizados y que sigán en un proceso de rehabilitación
				500		500	500	500	500			

CÉDULA DE AVANCE DE CUMPLIMIENTO DE LOS OBJETIVOS Y METAS
MUNICIPIO DE BENITO JUÁREZ QUINTANA ROO
PERÍODO QUE SE INFORMA: DEL 1 DE ENERO AL 31 DE DICIEMBRE DE 2024

PROGRAMA PRESUPUESTARIO ANUAL:		E-PPA 4.6 PROGRAMA DE PREVENCIÓN Y ATENCIÓN DE LAS ADICCIONES										
NIVEL MIR CON RESUMEN NARRATIVO	NOMBRE DEL INDICADOR	SENTIDO DEL INDICADOR (ascendente, descendente, regular o nominal)	FRECUENCIA DE MEDICIÓN	METAS-AVANCE								JUSTIFICACIONES
				META ANUAL PROGRAMADA	ACUMULABLE SI/NO	PROGRAMADO Y REALIZADO EN EL PERIODO				AVANCE DE LA META PROGRAMADA		
						1er TRIM	2do TRIM	3er TRIM	4to TRIM	TRIMESTRAL	ANUAL	
A. 4.6.1.1.2.3 Seguimiento y reinserción social a los usuarios en su programa de rehabilitación.	**PUCS:** Porcentaje de usuarios canalizados con seguimiento.	Ascendente Regular	Trimestral	2,000	SI	540	682	1,155	1,335.00	267.00%	185.60%	**Meta Trimestral:** Este indicador tiene como meta anual 2,000 usuarios canalizados con seguimiento. En este trimestre se realizaron 1,335 seguimiento de los 500 programados. El porcentaje alcanzado de 267% se debe principalmente a la labor del equipo terapéutico que gestiona los seguimientos de los usuarios canalizados para estar atentos a su recuperación. **Meta Anual:** El porcentaje de avance con relación a la meta anual es de 185.60% esto se debe principalmente a la gestión del equipo terapéutico para darlos seguimientos a los usuarios canalizados.
						500	500	500	500			
A. 4.6.1.1.2.4 Otorgamiento de Becas a personas principalmente con adicciones.	**PBO:** Porcentaje de becas otorgadas.	Ascendente Regular	Trimestral	120	SI	21	16	23	18	60.00%	65.00%	**Meta Trimestral:** Este indicador tiene como meta anual otorgar 120 becas a usuarios principalmente con adicciones. En este trimestre se otorgaron 18 becas de las 30 programadas. El porcentaje alcanzado de 60.00% se debe principalmente que los usuarios han aceptado ser becados para su proceso de rehabilitación. **Meta Anual:** El porcentaje de avance con relación a la meta anual es de 65%, esto principalmente a las becas que se otorgaron dura el trimestre.
						30	30	30	30			
A.4.6.1.1.2.5 Otorgamiento de diagnósticos del "Programa de Cero a 100"	**PDE:** Porcentajes de diagnósticos entregados.	Ascendente Regular	Trimestral	18,000	SI	0.00	16,103	0.00	0.00	ND	89.46%	**Meta Trimestral:** Este indicador tiene como meta anual otorgar hasta 18,000 diagnósticos derivados del programa de "0 a 100", durante el segundo trimestre se ejecuto el programa ya que se encontraba programado para dicho periodo. **Meta Anual:** El porcentaje con relación a la meta anual es de 89.43%, cabe mencionar que al programa se ejecuto durante el segundo periodo.
						0.00	18,000	0.00	0.00			
A. 4.6.1.1.2.6 Brindar atención de primer contacto a la ciudadanía del Municipio de Benito Juárez en la unidad de atención móvil.	**PPAUM:** Porcentaje de personas atendidas en la unidad móvil	Ascendente Regular	Trimestral	135	SI	0.00	0.00	0.00	0.00	0.00%	0.00%	**Meta Trimestral:** Este indicador tiene como meta anual otorgar 135 diagnósticos de personas atendidas en la unidad móvil. Las atenciones se reportan para el siguiente trimestre, toda vez que esta actividad se encuentra en estructuración para la atención de los usuarios. **Meta Anual:** El porcentaje con relación a la meta anual es 0 % toda vez que las atenciones de las unidades moviles se reportan en las atenciones y canalización, motivo por cual se realizara una restructuración en la actividad y en las metas.
						0.00	45	45	45			

ANEXOS

FORMATOS REFERIDOS EN LA LEY DE DISCIPLINA FINANCIERA DE LAS ENTIDADES FEDERATIVAS Y MUNICIPIOS

FORMATO 1 ESTADO DE SITUACIÓN FINANCIERA DETALLADA – LDF

Instituto Municipal Contra Las Adicciones
Estado de Situación Financiera Detallado - LDF
Al 31 de diciembre de 2024 y Ejercicios Fiscal 2023
(Miles de pesos)

Concepto	2024	2023	Concepto	2024	2023
ACTIVO			**PASIVO**		
Activo Circulante			**Pasivo Circulante**		
Efectivo y Equivalentes	13	103	Cuentas por Pagar a Corto Plazo	-93	-104
Efectivo	0	0	Servicios Personales por Pagar a Corto Plazo	-186	-186
Bancos/Tesorería	13	103	Proveedores por Pagar a Corto Plazo	-28	-2
Bancos/Dependencias y Otros	0	0	Contratistas por Obras Públicas por Pagar a Corto Plazo	0	0
Inversiones Temporales (Hasta 3 meses)	0	0	Participaciones y Aportaciones por Pagar a Corto Plazo	0	0
Fondos con Afectación Específica	0	0	Transferencias Otorgadas por Pagar a Corto Plazo	0	0
Depósitos de Fondos de Terceros en Garantía y/o Administración	0	0	Intereses, Comisiones y Otros Gastos de la Deuda Pública por Pagar a Corto Plazo	0	0
Otros Efectivos y Equivalentes	0	0	Retenciones y Contribuciones por Pagar a Corto Plazo	122	85
Derechos a Recibir Efectivo o Equivalentes	29	5	Devoluciones de la Ley de Ingresos por Pagar a Corto Plazo	0	0
Inversiones Financieras de Corto Plazo	0	0	Otras Cuentas por Pagar a Corto Plazo	0	0
Cuentas por Cobrar a Corto Plazo	23	8	Documentos por Pagar a Corto Plazo	0	0
Deudores Diversos por Cobrar a Corto Plazo	6	-3	Documentos Comerciales por Pagar a Corto Plazo	0	0
Ingresos por Recuperar a Corto Plazo	0	0	Documentos con Contratistas por Obras Públicas por Pagar a Corto Plazo	0	0
Deudores por Anticipos de la Tesorería a Corto Plazo	0	0	Otros Documentos por Pagar a Corto Plazo	0	0
Préstamos Otorgados a Corto Plazo	0	0	Porción a Corto Plazo de la Deuda Pública a Largo Plazo	0	0
Otros Derechos a Recibir Efectivo o Equivalentes a Corto Plazo	0	0	Porción a Corto Plazo de la Deuda Pública	0	0
Derechos a Recibir Bienes o Servicios	0	0	Porción a Corto Plazo de Arrendamiento Financiero	0	0
Anticipo a Proveedores por Adquisición de Bienes y Prestación de Servicios a Corto Plazo	0	0	Títulos y Valores a Corto Plazo	0	0
Anticipo a Proveedores por Adquisición de Bienes Inmuebles y Muebles a Corto Plazo	0	0	Pasivos Diferidos a Corto Plazo	0	0
Anticipo a Proveedores por Adquisición de Bienes Intangibles a Corto Plazo	0	0	Ingresos Cobrados por Adelantado a Corto Plazo	0	0
Anticipo a Contratistas por Obras Públicas a Corto Plazo	0	0	Intereses Cobrados por Adelantado a Corto Plazo	0	0
Otros Derechos a Recibir Bienes o Servicios a Corto Plazo	0	0	Otros Pasivos Diferidos a Corto Plazo	0	0
Inventarios	0	0	Fondos y Bienes de Terceros en Garantía y/o Administración a Corto Plazo	0	0
Inventario de Mercancías para Venta	0	0	Fondos en Garantía a Corto Plazo	0	0
Inventario de Mercancías Terminadas	0	0	Fondos en Administración a Corto Plazo	0	0
Inventario de Mercancías en Proceso de Elaboración	0	0	Fondos Contingentes a Corto Plazo	0	0
Inventario de Materias Primas, Materiales y Suministros para Producción	0	0	Fondos de Fideicomisos, Mandatos y Contratos Análogos a Corto Plazo	0	0
Bienes en Tránsito	0	0	Otros Fondos de Terceros en Garantía y/o Administración a Corto Plazo	0	0
Almacenes	0	0	Valores y Bienes en Garantía a Corto Plazo	0	0
Estimación por Pérdida o Deterioro de Activos Circulantes	0	0	Provisiones a Corto Plazo	0	0
Estimaciones para Cuentas Incobrables por Derechos a Recibir Efectivo o Equivalentes	0	0	Provisión para Demandas y Juicios a Corto Plazo	0	0
Estimación por Deterioro de Inventarios	0	0	Provisión para Contingencias a Corto Plazo	0	0
Otros Activos Circulantes	0	0	Otras Provisiones a Corto Plazo	0	0
Valores en Garantía	0	0	Otros Pasivos a Corto Plazo	0	0
Bienes en Garantía (excluye depósitos de fondos)	0	0	Ingresos por Clasificar	0	0
Bienes Derivados de Embargos, Decomisos, Aseguramientos y Dación en Pago	0	0	Recaudación por Participar	0	0
Adquisición con Fondos de Terceros	0	0	Otros Pasivos Circulantes	0	0

Instituto Municipal Contra Las Adicciones
Estado de Situación Financiera Detallado - LDF
Al 31 de diciembre de 2024 y Ejercicios Fiscal 2023
(Miles de pesos)

Concepto	2024	2023	Concepto	2024	2023
Total de Activos Circulantes	**43**	**108**	**Total de Pasivos Circulantes**	**-93**	**-104**
Activo No Circulante			**Pasivo No Circulante**		
Inversiones Financieras a Largo Plazo	0	0	Cuentas por Pagar a Largo Plazo	0	0
Derechos a Recibir Efectivo o Equivalentes a Largo Plazo	17	17	Documentos por Pagar a Largo Plazo	0	0
Bienes Inmuebles, Infraestructura y Construcciones en Proceso	0	0	Deuda Pública a Largo Plazo	0	0
Bienes Muebles	3,639	1,471	Pasivos Diferidos a Largo Plazo	0	0
Activos Intangibles	151	151	Fondos y Bienes de Terceros en Garantía y/o en Administración a Largo Plazo	0	0
Depreciación, Deterioro y Amortización Acumulada de Bienes	-433	-261	Provisiones a Largo Plazo	0	0
Activos Diferidos	0	0			
Estimación por Pérdida o Deterioro de Activos no Circulantes	0	0	**Total de Pasivos No Circulantes**	0	0
Otros Activos no Circulantes	0	0			
			Total del Pasivo	-93	-104
Total de Activos No Circulantes	**3,374**	**1,378**			
			HACIENDA PÚBLICA/PATRIMONIO		
			Hacienda Pública/Patrimonio Contribuido	0	0
			Aportaciones	0	0
			Donaciones de Capital	0	0
			Actualización de la Hacienda Pública/Patrimonio	0	0
			Hacienda Pública/Patrimonio Generado	3,510	1,590
			Resultados del Ejercicio (Ahorro/ Desahorro)	2,023	447
			Resultados de Ejercicios Anteriores	3,270	2,823
			Revalúos	0	0
			Reservas	0	0
			Rectificaciones de Resultados de Ejercicios Anteriores	-1,783	-1,680
			Exceso o Insuficiencia en la Actualización de la Hacienda Pública/Patrimonio	0	0
			Resultado por Posición Monetaria	0	0
			Resultado por Tenencia de Activos no Monetarios	0	0
Total de Activos No Circulantes	**3,374**	**1,378**	**Total Hacienda Pública/Patrimonio**	**3,510**	**1,590**

FORMATO 2 INFORME ANALÍOTICO DE LA DEUDA PÚBLICA Y OTROS PASIVOS – LDF

Instituto Municipal Contra Las Adicciones Informe Analitico de la Deuda Pública y Otros Pasivos - LDF Del 1 de Enero al 31 de Diciembre de 2024 (Miles de pesos)							
Denominación de la Deuda Pública y Otros Pasivos (c)	Saldo al 31 de diciembre de 2023 (d) (d)	Disposiciones del Periodo (e)	Amortizaciones del Periodo (f)	Revaluaciones, Reclasificaciones y Otros Ajustes (g)	Saldo Final del Periodo (h) h=d+e-f+g	Pago de Intereses del Periodo (i)	Pago de Comisiones y demás costos asociados durante el Periodo (j)
1. Deuda Pública	**0**	**0**	**0**	**0**	**0**	**0**	**0**
A. Corto Plazo	**0**	**0**	**0**	**0**	**0**	**0**	**0**
a1) Instituciones de Crédito	**0**	**0**	**0**	**0**	0	**0**	**0**
a2) Titulos y Valores	0	0	0	0	0	0	0
a3) Arrendamientos Financieros	0	0	0	0	0	0	0
B. Largo Plazo	**0**	**0**	**0**	**0**	**0**	**0**	**0**
b1) Instituciones de Crédito	**0**	**0**	**0**	**0**	0	**0**	**0**
b2) Titulos y Valores	0	0	0	0	0	0	0
b3) Arrendamientos Financieros	0	0	0	0	0	0	0
2. Otros Pasivos	**-104**	**0**	**0**	**0**	**-93**	**0**	**0**
3. Total de la Deuda Pública y Otros Pasivos	**-104**	**0**	**0**	**0**	**-93**	**0**	**0**
4. Deuda Contingente 1 (informativo)	**0**	**0**	**0**	**0**	**0**	**0**	**0**
A. Deuda Contingente 1	0	0	0	0	0	0	0
B. Deuda Contingente 2	0	0	0	0	0	0	0
C. Deuda Contingente XX	0	0	0	0	0	0	0
5. Valor de Instrumentos Bono Cupón Cero 2 (Informativo)	**0**	**0**	**0**	**0**	**0**	**0**	**0**
A. Instrumento Bono Cupón Cero 1	0	0	0	0	0	0	0
B. Instrumento Bono Cupón Cero 2	0	0	0	0	0	0	0
C. Instrumento Bono Cupón Cero XX	0	0	0	0	0	0	0

1. Se refiere a cualquier Financiamiento sin fuente o garantia de pago definida, que sea asumida de manera solidaria o subsidiaria por las Entidades Federativas con sus Municipios, organismos descentralizados y

2. Se refiere al valor del Bono Cupón Cero que respalda el pago de los créditos asociados al mismo (Activo).

Obligaciones a Corto Plazo (k)	Monto Contratado (l)	Plazo Pactado (m)	Tasa de Interés (n)	Comisiones y Costos Relacionados (o)	Tasa Efectiva (p)
6. Obligaciones a Corto Plazo (Informativo)	**0**	**0**	**0**	**0**	**0**
A. Crédito 1	0	0	0	0	0
B. Crédito 2	0	0	0	0	0
C. Crédito 3	0	0	0	0	0

FORMATRO 3 INFORME ANALÍTICO DE OBLIGACIONES DIFERENTES DE FINANCIAMIENTOS – LDF

Instituto Municipal Contra Las Adicciones Informe Analítico de Obligaciones Diferentes de Financiamientos – LDF Del 1 de Enero al 31 de Diciembre de 2024 (Miles de pesos)										
Denominación de las Obligaciones Diferentes de Financiamiento	Fecha del Contrato	Fecha de inicio de operación del proyecto	Fecha de vencimiento	Monto de la inversión pactado	Plazo pactado	Monto promedio mensual del pago de la contraprestación	Monto promedio mensual del pago de la contraprestación correspondiente al pago de inversión	Monto pagado de la inversión al 31 de Diciembre de 2024	Monto pagado de la inversión actualizado al 31 de Diciembre de 2024	Saldo pendiente por pagar de la inversión al31 de Diciembre de 2024
A. Asociaciones Público Privadas (APP's) (A=a+b+c+d)	0	0	0	0	0	0	0	0	0	0
a) APP 1										
b) APP 2										
c) APP 3										
d) APP XX										
B. Otros Instrumentos (B=a+b+c+d)	0	0	0	0	0	0	0	0	0	0
a) Otro Instrumento 1										
b) Otro Instrumento 2										
c) Otro Instrumento 3										
d) Otro Instrumento XX										
C. Total de Obligaciones Diferentes de Financiamiento (C=A+B)	0	0	0	0	0	0	0	0	0	0

NO APLICA

FORMARTO 4 BALANCE PRESUPUESTARIO – LDF

Instituto Municipal Contra Las Adicciones
Balance Presupuestario - LDF
Del 1 de Enero al 31 de Diciembre de 2024
(Miles de pesos)

Concepto (c)	Estimado/ Aprobado (d)	Devengado	Recaudado/ Pagado
A. Ingresos Totales	**0**	**52**	**52**
A1. Ingresos de Libre Disposición	0	52	52
A2. Transferencias Federales Etiquetadas			
A3. Financiamiento Neto	0	0	0
B. Egresos Presupuestarios	**9,200**	**17,655**	**17,655**
B1. Gasto No Etiquetado (sin incluir Amortización de la Deuda Pública)	9,200	17,655	17,655
B2. Gasto Etiquetado (sin incluir Amortización de la Deuda Pública)			
C. Remanentes del Ejercicio Anterior	**0**	**0**	**0**
C1. Remanentes de Ingresos de Libre Disposición aplicados en el periodo	0		
C2. Remanentes de Transferencias Federales Etiquetadas aplicados en el periodo			
I. Balance Presupuestario (I = A – B + C)	**-9,200**	**-17,603**	**-17,603**
II. Balance Presupuestario sin Financiamiento Neto (II = I - A3)	**-9,200**	**-17,603**	**-17,603**
III. Balance Presupuestario sin Financiamiento Neto y sin Remanentes del Ejercicio Anterior (III= II - C)	**-9,200**	**-17,603**	**-17,603**

Concepto	Aprobado	Devengado	Pagado
E. Intereses, Comisiones y Gastos de la Deuda	**0**	**0**	**0**
E1. Intereses, Comisiones y Gastos de la Deuda con Gasto No Etiquetado	0	0	0
E2. Intereses, Comisiones y Gastos de la Deuda con Gasto Etiquetado	0	0	0
IV. Balance Primario (IV = III + E)	**-9,200**	**-17,603**	**-17,603**

Instituto Municipal Contra Las Adicciones
Balance Presupuestario - LDF
Del 1 de Enero al 31 de Diciembre de 2024
(Miles de pesos)

Concepto	Estimado/ Aprobado	Devengado	Recaudado/ Pagado
F. Financiamiento (F = F1 + F2)	**0**	**0**	**0**
F1. Financiamiento con Fuente de Pago de Ingresos de Libre Disposición	0	0	0
F2. Financiamiento con Fuente de Pago de Transferencias Federales Etiquetadas	0	0	0
G. Amortización de la Deuda (G = G1 + G2)	**0**	**0**	**0**
G1. Amortización de la Deuda Pública con Gasto No Etiquetado	0	0	0
G2. Amortización de la Deuda Pública con Gasto Etiquetado	0	0	0
A3. Financiamiento Neto (A3 = F – G)	**0**	**0**	**0**

Concepto	Estimado/ Aprobado	Devengado	Recaudado/ Pagado
A1. Ingresos de Libre Disposición	0	52	52
A3.1 Financiamiento Neto con Fuente de Pago de Ingresos de Libre Disposición	0	0	0
F1. Financiamiento con Fuente de Pago de Ingresos de Libre Disposición	0	0	0
G1. Amortización de la Deuda Pública con Gasto No Etiquetado	0	0	0
B1. Gasto No Etiquetado (sin incluir Amortización de la Deuda Pública)	9,200	17,655	17,655
C1. Remanentes de Ingresos de Libre Disposición aplicados en el periodo	0	0	0
V. Balance Presupuestario de Recursos Disponibles (V = A1 + A3.1 – B 1 + C1)	**-9,200**	**-17,603**	**-17,603**
VI. Balance Presupuestario de Recursos Disponibles sin Financiamiento Neto (VI = V – A3.1)	**-9,200**	**-17,603**	**-17,603**

Instituto Municipal Contra Las Adicciones
Balance Presupuestario - LDF
Del 1 de Enero al 31 de Diciembre de 2024
(Miles de pesos)

Concepto	Estimado/ Aprobado	Devengado	Recaudado/ Pagado
A2. Transferencias Federales Etiquetadas	0	0	0
A3.2 Financiamiento Neto con Fuente de Pago de Transferencias Federales Etiquetadas	0	0	0
F2. Financiamiento con Fuente de Pago de Transferencias Federales Etiquetadas	0	0	0
G2. Amortización de la Deuda Pública con Gasto Etiquetado	0	0	0
B2. Gasto Etiquetado (sin incluir Amortización de la Deuda Pública)	0	0	0
C2. Remanentes de Transferencias Federales Etiquetadas aplicados en el periodo		0	0
VII. Balance Presupuestario de Recursos Etiquetados (VII = A2 + A3.2 – B2 + C2)	**0**	**0**	**0**
VIII. Balance Presupuestario de Recursos Etiquetados sin Financiamiento Neto (VIII = VII – A3.2)	**0**	**0**	**0**

FORMATO 6 A) ESTADO ANALÍTICO DEL EJERCICIO DEL PRESUPUESTO DE EGRERSOS DETALLADOS – LDF

(CLASIFICACIÓN POR OBJETO DEL GASTO)

Instituto Municipal Contra Las Adicciones Estado Analítico del Ejercicio del Presupuesto de Egresos Detallado - LDF Clasificación por Objeto del Gasto (Capítulo y Concepto) Del 1 de Enero al 31 de Diciembre de 2024 (Miles de pesos)						
Concepto (c)	Egresos					Subejercicio (e)
	Aprobado	Ampliaciones/ (Reducciones)	Modificado	Devengado	Pagado	
I. Gasto No Etiquetado	**9,200**	**9,566**	**18,766**	**17,655**	**17,655**	**1,111**
A. Servicios Personales	**6,749**	**2,189**	**8,939**	**8,933**	**8,933**	**6**
a1) Remuneraciones al Personal de Carácter Permanente	3,822	1,407	5,229	5,229	5,229	0
a2) Remuneraciones al Personal de Carácter Transitorio	0	0	0	0	0	0
a3) Remuneraciones Adicionales y Especiales	2,194	613	2,806	2,806	2,806	0
a4) Seguridad Social	558	113	671	665	665	6
a5) Otras Prestaciones Sociales y Económicas	176	57	232	232	232	0
a6) Previsiones	0	0	0	0	0	0
a7) Pago de Estímulos a Servidores Públicos	0	0	0	0	0	0
B. Materiales y Suministros	**461**	**1,119**	**1,580**	**478**	**478**	**1,102**
b1) Materiales de Administración, Emisión de Documentos y Artículos Oficiales	143	1,119	1,262	161	161	1,102
b2) Alimentos y Utensilios	6	0	6	6	6	0
b3) Materias Primas y Materiales de Producción y Comercialización	0	0	0	0	0	0
b4) Materiales y Artículos de Construcción y de Reparación	43	0	43	43	43	0
b5) Productos Químicos, Farmacéuticos y de Laboratorio	1	0	1	1	1	0
b6) Combustibles, Lubricantes y Aditivos	221	0	221	221	221	0
b7) Vestuario, Blancos, Prendas de Protección y Artículos Deportivos	43	0	43	43	43	0
b8) Materiales y Suministros Para Seguridad	0	0	0			0
b9) Herramientas, Refacciones y Accesorios Menores	3	0	3	3	3	0
C. Servicios Generales	**1,961**	**4,118**	**6,079**	**6,075**	**6,075**	**4**
c1) Servicios Básicos	66	12	78	78	78	0
c2) Servicios de Arrendamiento	433	83	516	516	516	0
c3) Servicios Profesionales, Científicos, Técnicos y Otros Servicios	704	3,869	4,574	4,571	4,571	3
c4) Servicios Financieros, Bancarios y Comerciales	100	25	125	125	125	0
c5) Servicios de Instalación, Reparación, Mantenimiento y Conservación	242	37	279	279	279	0
c6) Servicios de Comunicación Social y Publicidad	134	3	137	136	136	1
c7) Servicios de Traslado y Viáticos	36	3	39	39	39	0
c8) Servicios Oficiales	0	0	0	0	0	0
c9) Otros Servicios Generales	245	86	331	331	331	0

Instituto Municipal Contra Las Adicciones
Estado Analítico del Ejercicio del Presupuesto de Egresos Detallado - LDF
Clasificación por Objeto del Gasto (Capítulo y Concepto)
Del 1 de Enero al 31 de Diciembre de 2024
(Miles de pesos)

Concepto (c)	Egresos					Subejercicio (e)
	Aprobado	Ampliaciones/ (Reducciones)	Modificado	Devengado	Pagado	
D. Transferencias, Asignaciones, Subsidios y Otras Ayudas	**0**	**0**	**0**	**0**	**0**	**0**
d1) Transferencias Internas y Asignaciones al Sector Público	0	0	0	0	0	0
d2) Transferencias al Resto del Sector Público	0	0	0	0	0	0
d3) Subsidios y Subvenciones	0	0	0	0	0	0
d4) Ayudas Sociales	0	0	0	0	0	0
d5) Pensiones y Jubilaciones	0	0	0	0	0	0
d6) Transferencias a Fideicomisos, Mandatos y Otros Análogos	0	0	0	0	0	0
d7) Transferencias a la Seguridad Social	0	0	0	0	0	0
d8) Donativos	0	0	0	0	0	0
d9) Transferencias al Exterior	0	0	0	0	0	0
E. Bienes Muebles, Inmuebles e Intangibles	**29**	**2,139**	**2,169**	**2,169**	**2,169**	**0**
e1) Mobiliario y Equipo de Administración	10	0	10	10	10	0
e2) Mobiliario y Equipo Educacional y Recreativo	0	0	0	0	0	0
e3) Equipo e Instrumental Médico y de Laboratorio	0	0	0	0	0	0
e4) Vehículos y Equipo de Transporte	0	2,139	2,139	2,139	2,139	0
e5) Equipo de Defensa y Seguridad	0	0	0	0	0	0
e6) Maquinaria, Otros Equipos y Herramientas	19	0	19	19	19	0
e7) Activos Biológicos	0	0	0	0	0	0
e8) Bienes Inmuebles	0	0	0	0	0	0
e9) Activos Intangibles	0	0	0	0	0	0
F. Inversión Pública	**0**	**0**	**0**	**0**	**0**	**0**
f1) Obra Pública en Bienes de Dominio Público	0	0	0	0	0	0
f2) Obra Pública en Bienes Propios	0	0	0	0	0	0
f3) Proyectos Productivos y Acciones de Fomento	0	0	0	0	0	0
G. Inversiones Financieras y Otras Provisiones	**0**	**0**	**0**	**0**	**0**	**0**
g1) Inversiones Para el Fomento de Actividades Productivas	0	0	0	0	0	0
g2) Acciones y Participaciones de Capital	0	0	0	0	0	0
g3) Compra de Títulos y Valores	0	0	0	0	0	0
g4) Concesión de Préstamos	0	0	0	0	0	0
g5) Inversiones en Fideicomisos, Mandatos y Otros Análogos	0	0	0	0	0	0
Fideicomiso de Desastres Naturales (Informativo)	0	0	0	0	0	0
g6) Otras Inversiones Financieras	0	0	0	0	0	0
g7) Provisiones para Contingencias y Otras Erogaciones Especiales	0	0	0	0	0	0
H. Participaciones y Aportaciones	**0**	**0**	**0**	**0**	**0**	**0**
h1) Participaciones	0	0	0	0	0	0
h2) Aportaciones	0	0	0	0	0	0
h3) Convenios	0	0	0	0	0	0

Instituto Municipal Contra Las Adicciones Estado Analítico del Ejercicio del Presupuesto de Egresos Detallado - LDF Clasificación por Objeto del Gasto (Capítulo y Concepto) Del 1 de Enero al 31 de Diciembre de 2024 (Miles de pesos)						
Concepto (c)	Egresos					Subejercicio (e)
	Aprobado	Ampliaciones/ (Reducciones)	Modificado	Devengado	Pagado	
I. Deuda Pública	**0**	**0**	**0**	**0**	**0**	**0**
i1) Amortización de la Deuda Pública	0	0	0	0	0	0
i2) Intereses de la Deuda Pública	0	0	0	0	0	0
i3) Comisiones de la Deuda Pública	0	0	0	0	0	0
i4) Gastos de la Deuda Pública	0	0	0	0	0	0
i5) Costo por Coberturas	0	0	0	0	0	0
i6) Apoyos Financieros	0	0	0	0	0	0
i7) Adeudos de Ejercicios Fiscales Anteriores (ADEFAS)	0	0	0	0	0	0
II. Gasto Etiquetado	**0**	**0**	**0**	**0**	**0**	**0**
A. Servicios Personales	**0**	**0**	**0**	**0**	**0**	**0**
a1) Remuneraciones al Personal de Carácter Permanente	0	0	0	0	0	0
a2) Remuneraciones al Personal de Carácter Transitorio	0	0	0	0	0	0
a3) Remuneraciones Adicionales y Especiales	0	0	0	0	0	0
a4) Seguridad Social	0	0	0	0	0	0
a5) Otras Prestaciones Sociales y Económicas	0	0	0	0	0	0
a6) Previsiones	0	0	0	0	0	0
a7) Pago de Estímulos a Servidores Públicos	0	0	0	0	0	0
B. Materiales y Suministros	**0**	**0**	**0**	**0**	**0**	**0**
b1) Materiales de Administración, Emisión de Documentos y Artículos Oficiales	0	0	0	0	0	0
b2) Alimentos y Utensilios	0	0	0	0	0	0
b3) Materias Primas y Materiales de Producción y Comercialización	0	0	0	0	0	0
b4) Materiales y Artículos de Construcción y de Reparación	0	0	0	0	0	0
b5) Productos Químicos, Farmacéuticos y de Laboratorio	0	0	0	0	0	0
b6) Combustibles, Lubricantes y Aditivos	0	0	0	0	0	0
b7) Vestuario, Blancos, Prendas de Protección y Artículos Deportivos	0	0	0	0	0	0
b8) Materiales y Suministros Para Seguridad	0	0	0	0	0	0
b9) Herramientas, Refacciones y Accesorios Menores	0	0	0	0	0	0
C. Servicios Generales	**0**	**0**	**0**	**0**	**0**	**0**
c1) Servicios Básicos	0	0	0	0	0	0
c2) Servicios de Arrendamiento	0	0	0	0	0	0
c3) Servicios Profesionales, Científicos, Técnicos y Otros Servicios	0	0	0	0	0	0
c4) Servicios Financieros, Bancarios y Comerciales	0	0	0	0	0	0
c5) Servicios de Instalación, Reparación, Mantenimiento y Conservación	0	0	0	0	0	0
c6) Servicios de Comunicación Social y Publicidad	0	0	0	0	0	0
c7) Servicios de Traslado y Viáticos	0	0	0	0	0	0
c8) Servicios Oficiales	0	0	0	0	0	0
c9) Otros Servicios Generales	0	0	0	0	0	0

Instituto Municipal Contra Las Adicciones
Estado Analitico del Ejercicio del Presupuesto de Egresos Detallado - LDF
Clasificación por Objeto del Gasto (Capitulo y Concepto)
Del 1 de Enero al 31 de Diciembre de 2024
(Miles de pesos)

Concepto (c)	Egresos					Subejercicio (e)
	Aprobado	Ampliaciones/ (Reducciones)	Modificado	Devengado	Pagado	
D. Transferencias, Asignaciones, Subsidios y Otras Ayudas	**0**	**0**	**0**	**0**	**0**	**0**
d1) Transferencias Internas y Asignaciones al Sector Público	0	0	0	0	0	0
d2) Transferencias al Resto del Sector Público	0	0	0	0	0	0
d3) Subsidios y Subvenciones	0	0	0	0	0	0
d4) Ayudas Sociales	0	0	0	0	0	0
d5) Pensiones y Jubilaciones	0	0	0	0	0	0
d6) Transferencias a Fideicomisos, Mandatos y Otros Análogos	0	0	0	0	0	0
d7) Transferencias a la Seguridad Social	0	0	0	0	0	0
d8) Donativos	0	0	0	0	0	0
d9) Transferencias al Exterior	0	0	0	0	0	0
E. Bienes Muebles, Inmuebles e Intangibles	**0**	**0**	**0**	**0**	**0**	**0**
e1) Mobiliario y Equipo de Administración	0	0	0	0	0	0
e2) Mobiliario y Equipo Educacional y Recreativo	0	0	0	0	0	0
e3) Equipo e Instrumental Médico y de Laboratorio	0	0	0	0	0	0
e4) Vehiculos y Equipo de Transporte	0	0	0	0	0	0
e5) Equipo de Defensa y Seguridad	0	0	0	0	0	0
e6) Maquinaria, Otros Equipos y Herramientas	0	0	0	0	0	0
e7) Activos Biológicos	0	0	0	0	0	0
e8) Bienes Inmuebles	0	0	0	0	0	0
e9) Activos Intangibles	0	0	0	0	0	0
F. Inversión Pública	**0**	**0**	**0**	**0**	**0**	**0**
f1) Obra Pública en Bienes de Dominio Público	0	0	0	0	0	0
f2) Obra Pública en Bienes Propios	0	0	0	0	0	0
f3) Proyectos Productivos y Acciones de Fomento	0	0	0	0	0	0
G. Inversiones Financieras y Otras Provisiones	**0**	**0**	**0**	**0**	**0**	**0**
g1) Inversiones Para el Fomento de Actividades Productivas	0	0	0	0	0	0
g2) Acciones y Participaciones de Capital	0	0	0	0	0	0
g3) Compra de Títulos y Valores	0	0	0	0	0	0
g4) Concesión de Préstamos	0	0	0	0	0	0
g5) Inversiones en Fideicomisos, Mandatos y Otros Análogos	0	0	0	0	0	0
Fideicomiso de Desastres Naturales (Informativo)	0	0	0	0	0	0
g6) Otras Inversiones Financieras	0	0	0	0	0	0
g7) Provisiones para Contingencias y Otras Erogaciones Especiales	0	0	0	0	0	0

Instituto Municipal Contra Las Adicciones
Estado Analítico del Ejercicio del Presupuesto de Egresos Detallado - LDF
Clasificación por Objeto del Gasto (Capítulo y Concepto)
Del 1 de Enero al 31 de Diciembre de 2024
(Miles de pesos)

Concepto (c)	Egresos					Subejercicio (e)
	Aprobado	Ampliaciones/ (Reducciones)	Modificado	Devengado	Pagado	
H. Participaciones y Aportaciones	**0**	**0**	**0**	**0**	**0**	**0**
h1) Participaciones	0	0	0	0	0	0
h2) Aportaciones	0	0	0	0	0	0
h3) Convenios	0	0	0	0	0	0
I. Deuda Pública	**0**	**0**	**0**	**0**	**0**	**0**
i1) Amortización de la Deuda Pública	0	0	0	0	0	0
i2) Intereses de la Deuda Pública	0	0	0	0	0	0
i3) Comisiones de la Deuda Pública	0	0	0	0	0	0
i4) Gastos de la Deuda Pública	0	0	0	0	0	0
i5) Costo por Coberturas	0	0	0	0	0	0
i6) Apoyos Financieros	0	0	0	0	0	0
i7) Adeudos de Ejercicios Fiscales Anteriores (ADEFAS)	0	0	0	0	0	0
III. Total de Egresos	**9,200**	**9,566**	**18,766**	**17,655**	**17,655**	**1,111**

FORMATO 6 B) ESTADO ANALÍTICO DEL EJERCICIO DEL PRESUPUESTO DE EGRESOS SETALLADO – LDF

(CLASIFICACIÓN ADMISITRATIVA)

Instituto Municipal Contra Las Adicciones Estado Analítico del Ejercicio del Presupuesto de Egresos Detallado - LDF Clasificación Administrativa Del 1 de Enero al 31 de Diciembre de 2024 (Miles de pesos)						
Concepto (c)	Egresos					Subejercicio
	Aprobado	Ampliaciones/ (Reducciones)	Modificado	Devengado	Pagado	
I. Gasto No Etiquetado	**9,200**	**9,566**	**18,766**	**17,655**	**17,655**	**1,111**
Dirección General	9,200	9,565	18,765	17,655	17,655	1,110
Dirección de Administración, Contabilidad y Finanzas	0	0	0	0	0	0
Unidad Juridíca	0	0	0	0	0	0
Dirección de Políticas Públicas y Difusión	0	0	0	0	0	0
Dirección de Acompañamiento Terapéutico	0	1	1	0	0	1
II. Gasto Etiquetado	**0**	**0**	**0**	**0**	**0**	**0**
Dirección General	0	0	0	0	0	0
Dirección de Administración, Contabilidad y Finanzas	0	0	0	0	0	0
Unidad Juridíca	0	0	0	0	0	0
Dirección de Políticas Públicas y Difusión	0	0	0	0	0	0
Dirección de Acompañamiento Terapéutico	0	0	0	0	0	0
III. Total de Egresos	**9,200**	**9,566**	**18,766**	**17,655**	**17,655**	**1,111**

FORMATO 6 C) ESTADO ANALÍTICO DEL EJERCICIO DEL PRESUPUESTOS DE EGRESOS DETALLADOS – LDF

(CLASIFICACIÓN FUNCIONAL)

Instituto Municipal Contra Las Adicciones Estado Analítico del Ejercicio del Presupuesto de Egresos Detallado - LDF Clasificación Funcional (Finalidad y Función) Del 1 de Enero al 31 de Diciembre de 2024 (Miles de pesos)						
Concepto (c)	Egresos					Subejercicio
	Aprobado	Ampliaciones/ (Reducciones)	Modificado	Devengado	Pagado	
I. Gasto No Etiquetado	**9,200**	**9,566**	**18,766**	**17,655**	**17,655**	**1,111**
A. Gobierno	**0**	**0**	**0**	**0**	**0**	**0**
a1) Legislación	0	0	0	0	0	0
a2) Justicia	0	0	0	0	0	0
a3) Coordinación de la Política de Gobierno	0	0	0	0	0	0
a4) Relaciones Exteriores	0	0	0	0	0	0
a5) Asuntos Financieros y Hacendarios	0	0	0	0	0	0
a6) Seguridad Nacional	0	0	0	0	0	0
a7) Asuntos de Orden Público y de Seguridad Interior	0	0	0	0	0	0
a8) Otros Servicios Generales	0	0	0	0	0	0
	0	0	0	0	0	0
B. Desarrollo Social	**9,200**	**9,566**	**18,766**	**17,655**	**17,655**	**1,111**
b1) Protección Ambiental	0	0	0	0	0	0
b2) Vivienda y Servicios a la Comunidad	0	0	0	0	0	0
b3) Salud	9,200	9,566	18,766	17,655	17,655	1,111
b4) Recreación, Cultura y Otras Manifestaciones Sociales	0	0	0	0	0	0
b5) Educación	0	0	0	0	0	0
b6) Protección Social	0	0	0	0	0	0
b7) Otros Asuntos Sociales	0	0	0	0	0	0
	0	0	0	0	0	0
C. Desarrollo Económico	**0**	**0**	**0**	**0**	**0**	**0**
c1) Asuntos Económicos, Comerciales y Laborales en General	0	0	0	0	0	0
c2) Agropecuaria, Silvicultura, Pesca y Caza	0	0	0	0	0	0
c3) Combustibles y Energía	0	0	0	0	0	0
c4) Minería, Manufacturas y Construcción	0	0	0	0	0	0
c5) Transporte	0	0	0	0	0	0
c6) Comunicaciones	0	0	0	0	0	0
c7) Turismo	0	0	0	0	0	0
c8) Ciencia, Tecnología e Innovación	0	0	0	0	0	0
c9) Otras Industrias y Otros Asuntos Económicos	0	0	0	0	0	0

Instituto Municipal Contra Las Adicciones Estado Analítico del Ejercicio del Presupuesto de Egresos Detallado - LDF Clasificación Funcional (Finalidad y Función) Del 1 de Enero al 31 de Diciembre de 2024 (Miles de pesos)						
Concepto (c)	Egresos					Subejercicio
	Aprobado	Ampliaciones/ (Reducciones)	Modificado	Devengado	Pagado	
D. Otras No Clasificadas en Funciones Anteriores	**0**	**0**	**0**	**0**	**0**	**0**
d1) Transacciones de la Deuda Publica / Costo Financiero de la Deuda	0	0	0	0	0	0
d2) Transferencias, Participaciones y Aportaciones Entre Diferentes Niveles y Ordenes de Gobierno	0	0	0	0	0	0
d3) Saneamiento del Sistema Financiero	0	0	0	0	0	0
d4) Adeudos de Ejercicios Fiscales Anteriores	0	0	0	0	0	0
	0	0	0	0	0	0
II. Gasto Etiquetado	**0**	**0**	**0**	**0**	**0**	**0**
A. Gobierno	**0**	**0**	**0**	**0**	**0**	**0**
a1) Legislación	0	0	0	0	0	0
a2) Justicia	0	0	0	0	0	0
a3) Coordinación de la Política de Gobierno	0	0	0	0	0	0
a4) Relaciones Exteriores	0	0	0	0	0	0
a5) Asuntos Financieros y Hacendarios	0	0	0	0	0	0
a6) Seguridad Nacional	0	0	0	0	0	0
a7) Asuntos de Orden Público y de Seguridad Interior	0	0	0	0	0	0
a8) Otros Servicios Generales	0	0	0	0	0	0
	0	0	0	0	0	0
B. Desarrollo Social	**0**	**0**	**0**	**0**	**0**	**0**
b1) Protección Ambiental	0	0	0	0	0	0
b2) Vivienda y Servicios a la Comunidad	0	0	0	0	0	0
b3) Salud	0	0	0	0	0	0
b4) Recreación, Cultura y Otras Manifestaciones Sociales	0	0	0	0	0	0
b5) Educación	0	0	0	0	0	0
b6) Protección Social	0	0	0	0	0	0
b7) Otros Asuntos Sociales	0	0	0	0	0	0
C. Desarrollo Económico	**0**	**0**	**0**	**0**	**0**	**0**
c1) Asuntos Económicos, Comerciales y Laborales en General	0	0	0	0	0	0
c2) Agropecuaria, Silvicultura, Pesca y Caza	0	0	0	0	0	0
c3) Combustibles y Energía	0	0	0	0	0	0
c4) Minería, Manufacturas y Construcción	0	0	0	0	0	0

Instituto Municipal Contra Las Adicciones
Estado Analítico del Ejercicio del Presupuesto de Egresos Detallado - LDF
Clasificación Funcional (Finalidad y Función)
Del 1 de Enero al 31 de Diciembre de 2024
(Miles de pesos)

Concepto (c)	Egresos					Subejercicio
	Aprobado	Ampliaciones/ (Reducciones)	Modificado	Devengado	Pagado	
c5) Transporte	0	0	0	0	0	0
c6) Comunicaciones	0	0	0	0	0	0
c7) Turismo	0	0	0	0	0	0
c8) Ciencia, Tecnología e Innovación	0	0	0	0	0	0
c9) Otras Industrias y Otros Asuntos Económicos	0	0	0	0	0	0
D. Otras No Clasificadas en Funciones Anteriores	**0**	**0**	**0**	**0**	**0**	**0**
d1) Transacciones de la Deuda Publica / Costo Financiero de la Deuda	0	0	0	0	0	0
d2) Transferencias, Participaciones y Aportaciones Entre Diferentes Niveles y Ordenes de Gobierno	0	0	0	0	0	0
d3) Saneamiento del Sistema Financiero	0	0	0	0	0	0
d4) Adeudos de Ejercicios Fiscales Anteriores	0	0	0	0	0	0
III. Total de Egresos	**9,200**	**9,566**	**18,766**	**17,655**	**17,655**	**1,111**

FORMATO 7A) PROYECCIONES DE INGRESOS - LDF

Instituto Municipal Contra Las Adicciones Proyecciones de Ingresos - LDF (Miles de pesos) (CIFRAS NOMINALES)						
Concepto	Año en Cuestión 2024 (de iniciativa de Ley)	2025	2026	2027	2028	2029
1. Ingresos de Libre Disposición	0	0	0	0	0	0
A. Impuestos						
B. Cuotas y Aportaciones de Seguridad Social						
C. Contribuciones de Mejoras						
D. Derechos						
E. Productos						
F. Aprovechamientos						
G. Ingresos por Venta de Bienes y Prestación de Servicios						
H. Participaciones						
I. Incentivos Derivados de la Colaboración Fiscal						
J. Transferencias y Asignaciones						
K. Convenios						
L. Otros Ingresos de Libre Disposición						
2. Transferencias Federales Etiquetadas	0	0	0	0	0	0
A. Aportaciones						
B. Convenios						
C. Fondos Distintos de Aportaciones						
D. Transferencias, Asignaciones, Subsidios y Subvenciones, y Pensiones y Jubilaciones						
E. Otras Transferencias Federales Etiquetadas						
3. Ingresos Derivados de Financiamientos	0	0	0	0	0	0
A. Ingresos Derivados de Financiamientos						
4. Total de Ingresos Proyectados	0	0	0	0	0	0
Datos Informativos						
1. Ingresos Derivados de Financiamientos con Fuente de Pago de Recursos de Libre Disposición						
2. Ingresos derivados de Financiamientos con Fuente de Pago de Transferencias Federales Etiquetadas						
3. Ingresos Derivados de Financiamiento	0	0	0	0	0	0

NO APLICA

FORMATO 7B) PROYECCIONES DE EGRESOS - LDF

Instituto Municipal Contra Las Adicciones Proyecciones de Egresos - LDF (Miles de pesos) (CIFRAS NOMINALES)						
Concepto	Año en Cuestión 2024 (de proyecto de presupuesto)	2025	2026	2027	2028	2029
1. Gasto No Etiquetado	0	0	0	0	0	0
A. Servicios Personales						
B. Materiales y Suministros						
C. Servicios Generales						
D. Transferencias, Asignaciones, Subsidios y Otras Ayudas						
E. Bienes Muebles, Inmuebles e Intangibles						
F. Inversión Pública						
G. Inversiones Financieras y Otras Provisiones						
H. Participaciones y Aportaciones						
I. Deuda Pública						
2. Gasto Etiquetado	0	0	0	0	0	0
A. Servicios Personales						
B. Materiales y Suministros						
C. Servicios Generales						
D. Transferencias, Asignaciones, Subsidios y Otras Ayudas						
E. Bienes Muebles, Inmuebles e Intangibles						
F. Inversión Pública						
G. Inversiones Financieras y Otras Provisiones						
H. Participaciones y Aportaciones						
I. Deuda Pública						
3. Total de Egresos Proyectados (3 = 1 + 2)	0	0	0	0	0	0

NO APLICA

FORMATO 7C) PROYECCIONES DE INGRESOS - LDF

Instituto Municipal Contra Las Adicciones Resultados de Ingresos - LDF (Miles de pesos)						
Concepto (b)	2019 (c)	2020 (c)	2021 (c)	2022 (c)	2023 (c)	2024 (d)
1. Ingresos de Libre Disposición	0	0	0	0	0	0
A. Impuestos						
B. Cuotas y Aportaciones de Seguridad Social						
C. Contribuciones de Mejoras						
D. Derechos						
E. Productos						
F. Aprovechamientos						
G. Ingresos por Venta de Bienes y Prestación de Servicios						
H. Participaciones						
I. Incentivos Derivados de la Colaboración Fiscal						
J. Transferencias y Asignaciones						
K. Convenios						
L. Otros Ingresos de Libre Disposición						
2. Transferencias Federales Etiquetadas	0	0	0	0	0	0
A. Aportaciones						
B. Convenios						
C. Fondos Distintos de Aportaciones						
D. Transferencias, Asignaciones, Subsidios y Subvenciones, y Pensiones y Jubilaciones						
E. Otras Transferencias Federales Etiquetadas						
3. Ingresos Derivados de Financiamientos	0	0	0	0	0	0
A. Ingresos Derivados de Financiamientos						
4. Total de Resultados de Ingresos	0	0	0	0	0	0
Datos Informativos						
1. Ingresos Derivados de Financiamientos con Fuente de Pago de Recursos de Libre Disposición						
2. Ingresos derivados de Financiamientos con Fuente de Pago de Transferencias Federales Etiquetadas						
3. Ingresos Derivados de Financiamiento	0	0	0	0	0	0

NO APLICA

FORMATO 7D) RESULTADOS DE EGRESOS - LDF

Instituto Municipal Contra Las Adicciones Resultados de Egresos - LDF (Miles de pesos)						
Concepto (b)	2019 (c)	2020 (c)	2021 (c)	2022 (c)	2023 (c)	2024 (d)
1. Gasto No Etiquetado	0	0	0	0	0	0
A. Servicios Personales						
B. Materiales y Suministros						
C. Servicios Generales						
D. Transferencias, Asignaciones, Subsidios y Otras Ayudas		NO APLICA				
E. Bienes Muebles, Inmuebles e Intangibles						
F. Inversión Pública						
G. Inversiones Financieras y Otras Provisiones						
H. Participaciones y Aportaciones						
I. Deuda Pública						
2. Gasto Etiquetado	0	0	0	0	0	0
A. Servicios Personales						
B. Materiales y Suministros						
C. Servicios Generales						
D. Transferencias, Asignaciones, Subsidios y Otras Ayudas						
E. Bienes Muebles, Inmuebles e Intangibles						
F. Inversión Pública						
G. Inversiones Financieras y Otras Provisiones						
H. Participaciones y Aportaciones						
I. Deuda Pública						
3. Total del Resultado de Egresos	0	0	0	0	0	0

GUÍA DE CULPLIMIENTO DE LA LEY DE DISCIPLINA FINANCIERA DE LAS ENTIDADES FEDRRATIVAS Y MUNICIPIOS

Instituto Municipal Contra Las Adicciones
Guia de Cumplimiento de la Ley de Disciplina Financiera de las Entidades Federativas y Municipios
Del 1 de Enero al 31 de Diciembre de 2024

Indicadores de Observancia (c)	Implementación			Resultado		Fundamento (h)	Comentarios (i)
	SI		NO				
	Mecanismo de Verificación (d)		Fecha estimada de cumplimiento (e)	Monto o valor (f)	Unidad (pesos/porcentaje) (g)		
INDICADORES PRESUPUESTARIOS							
A. INDICADORES CUANTITATIVOS							
1 Balance Presupuestario Sostenible (j)							
a. Propuesto		Iniciativa de Ley de Ingresos y Proyecto de Presupuesto de Egresos			pesos	Art. 6 y 19 de la LDF	
b. Estimada/Aprobado		Ley de Ingresos y Presupuesto de Egresos			pesos	Art. 6 y 19 de la LDF	
c. Devengado		Cuenta Pública / Formato 4 LDF			pesos	Art. 6 y 19 de la LDF	
2 Balance Presupuestario de Recursos Disponibles Sostenible (k)							
a. Propuesto		Iniciativa de Ley de Ingresos y Proyecto de Presupuesto de Egresos			pesos	Art. 6 y 19 de la LDF	
b. Estimada/Aprobado		Ley de Ingresos y Presupuesto de Egresos			pesos	Art. 6 y 19 de la LDF	
c. Devengado		Cuenta Pública / Formato 4 LDF			pesos	Art. 6 y 19 de la LDF	
3 Financiamiento Neto dentro del Techo de Financiamiento Neto (l)							
a. Propuesto		Iniciativa de Ley de Ingresos			pesos	Art. 6, 19 y 46 de la LDF	
b. Estimada		Ley de Ingresos			pesos	Art. 6, 19 y 46 de la LDF	
c. Devengado		Cuenta Pública / Formato 4 LDF			pesos	Art. 6, 19 y 46 de la LDF	
4 Recursos destinados a la atención de desastres naturales							
a. Asignación al fideicomiso para desastres naturales (m)							
a.1 Aprobado		Reporte Trim. Formato 6 a)			pesos	Art. 9 de la LDF	
a.2 Pagado		Cuenta Pública / Formato 6 a)			pesos	Art. 9 de la LDF	
b. Aportación promedio realizada por la Entidad Federativa durante los 5 ejercicios previos, para infraestructura dañada por desastres naturales (n)		Autorizaciones de recursos aprobados por el FONDEN			pesos	Art. 9 de la LDF	
c. Saldo del fideicomiso para desastres naturales (o)		Cuenta Pública / Auxiliar de Cuentas			pesos	Art. 9 de la LDF	
d. Costo promedio de los últimos 5 ejercicios de la reconstrucción de infraestructura dañada por desastres naturales (p)		Autorizaciones de recursos aprobados por el FONDEN			pesos	Art. 9 de la LDF	
5 Techo para servicios personales (q)							
a. Asignación en el Presupuesto de Egresos		Reporte Trim. Formato 6 d)			pesos	Art. 10 y 21 de la LDF	
b. Devengado		Reporte Trim. Formato 6 d)			pesos	Art. 13 fracc. V y 21 de la LDF	

Instituto Municipal Contra Las Adicciones
Guía de Cumplimiento de la Ley de Disciplina Financiera de las Entidades Federativas y Municipios
Del 1 de Enero al 31 de Diciembre de 2024

Indicadores de Observancia (c)	Implementación			Resultado		Fundamento (h)	Comentarios (i)
	SI	NO					
	Mecanismo de Verificación (d)	Fecha estimada de cumplimiento (e)		Monto o valor (f)	Unidad (pesos/porcentaje) (g)		
6 Previsiones de gasto para compromisos de pago derivados de APPs (r)							
a. Asignación en el Presupuesto de Egresos	Presupuesto de Egresos				pesos	Art. 11 y 21 de la LDF	
7 Techo de ADEFAS para el ejercicio fiscal (s)							
a. Propuesto	Proyecto de Presupuesto de Egresos				pesos	Art. 12 y 20 de la LDF	
b. Aprobado	Reporte Trim. Formato 6 a)				pesos	Art. 12 y 20 de la LDF	
c. Devengado	Cuenta Pública / Formato 6 a)				pesos	Art. 12 y 20 de la LDF	
B. INDICADORES CUALITATIVOS							
1 Iniciativa de Ley de Ingresos y Proyecto de Presupuesto de Egresos							
a. Objetivos anuales, estrategias y metas para el ejercicio fiscal (t)	Iniciativa de Ley de Ingresos y Proyecto de Presupuesto de Egresos					Art. 5 y 18 de la LDF	
b. Proyecciones de ejercicios posteriores (u)	Iniciativa de Ley de Ingresos y Proyecto de Presupuesto de Egresos / Formatos 7 a) y b)					Art. 5 y 18 de la LDF	
c. Descripción de riesgos relevantes y propuestas de acción para enfrentarlos (v)	Iniciativa de Ley de Ingresos y Proyecto de Presupuesto de Egresos					Art. 5 y 18 de la LDF	
d. Resultados de ejercicios fiscales anteriores y el ejercicio fiscal en cuestión (w)	Iniciativa de Ley de Ingresos y Proyecto de Presupuesto de Egresos / Formatos 7 c) y d)					Art. 5 y 18 de la LDF	
e. Estudio actuarial de las pensiones de sus trabajadores (x)	Proyecto de Presupuesto de Egresos / Formato 8					Art. 5 y 18 de la LDF	
2 Balance Presupuestario de Recursos Disponibles, en caso de ser negativo							
a. Razones excepcionales que justifican el Balance Presupuestario de Recursos Disponibles negativo (y)	Iniciativa de Ley de Ingresos o Proyecto de Presupuesto de Egresos					Art. 6 y 19 de la LDF	
b. Fuente de recursos para cubrir el Balance Presupuestario de Recursos Disponibles negativo (z)	Iniciativa de Ley de Ingresos o Proyecto de Presupuesto de Egresos					Art. 6 y 19 de la LDF	
c. Número de ejercicios fiscales y acciones necesarias para cubrir el Balance Presupuestario de Recursos Disponibles negativo (aa)	Iniciativa de Ley de Ingresos o Proyecto de Presupuesto de Egresos					Art. 6 y 19 de la LDF	
d. Informes Trimestrales sobre el avance de las acciones para recuperar el Balance Presupuestario de Recursos Disponibles (bb)	Reporte Trim. y Cuenta Pública					Art. 6 y 19 de la LDF	
3 s Personales							
a. Remuneraciones de los servidores públicos (cc)	Proyecto de Presupuesto					Art. 10 y 21 de la LDF	
b. Previsiones salariales y económicas para cubrir incrementos salariales, creación de plazas y otros (dd)	Proyecto de Presupuesto					Art. 10 y 21 de la LDF	

Instituto Municipal Contra Las Adicciones
Guía de Cumplimiento de la Ley de Disciplina Financiera de las Entidades Federativas y Municipios
Del 1 de Enero al 31 de Diciembre de 2024

Indicadores de Observancia (c)	Implementación			Resultado		Fundamento (h)	Comentarios (i)
	SI		NO				
	Mecanismo de Verificación (d)		Fecha estimada de cumplimiento (e)	Monto o valor (f)	Unidad (pesos/porcentaje) (g)		
INDICADORES DEL EJERCICIO PRESUPUESTARIO							
A. INDICADORES CUANTITATIVOS							
1 Ingresos Excedentes derivados de Ingresos de Libre Disposición							
a. Monto de Ingresos Excedentes derivados de ILD (ee)	Cuenta Pública / Formato 5				pesos	Art. 14 y 21 de la LDF	
b. Monto de Ingresos Excedentes derivados de ILD destinados al fin del A.14, fracción I de la LDF (ff)	Cuenta Pública				pesos	Art. 14 y 21 de la LDF	
c. Monto de Ingresos Excedentes derivados de ILD destinados al fin del A.14, fracción II, a) de la LDF (gg)	Cuenta Pública				pesos	Art. 14 y 21 de la LDF	
d. Monto de Ingresos Excedentes derivados de ILD destinados al fin del A.14, fracción II, b) de la LDF (hh)	Cuenta Pública				pesos	Art. 14 y 21 de la LDF	
e. Monto de Ingresos Excedentes derivados de ILD destinados al fin del artículo noveno transitorio de la LDF (ii)					pesos	Art. Noveno Transitorio de la LDF	
f. Monto de Ingresos Excedentes derivados de ILD destinados al fin señalado por el Artículo 14, párrafo segundo y en el artículo 21 y Noveno Transitorio de la LDF (jj)					pesos	Art. 14 y 21 de la LDF	
g. Monto de Ingresos Excedentes derivados de ILD en un nivel de endeudamiento sostenible de acuerdo al Sistema de Alertas hasta por el 5% de los recursos para cubrir el Gasto Corriente (kk)					pesos	Art. 14 y 21 de la LDF	
B. INDICADORES CUALITATIVOS							
1 Análisis Costo-Beneficio para programas o proyectos de inversión mayores a 10 millones de UDIS (jj)	Página de internet de la Secretaría de Finanzas o Tesorería Municipal					Art. 13 frac. III y 21 de la LDF	
2 Análisis de conveniencia y análisis de transferencia de riesgos de los proyectos APPs (kk)	Página de internet de la Secretaría de Finanzas o Tesorería Municipal					Art. 13 frac. III y 21 de la LDF	
3 Identificación de población objetivo, destino y temporalidad de subsidios (ll)	Página de internet de la Secretaría de Finanzas o Tesorería Municipal					Art. 13 frac. VII y 21 de la LDF	
INDICADORES DE DEUDA PÚBLICA							
A. INDICADORES CUANTITATIVOS							
1 Obligaciones a Corto Plazo							
a. Límite de Obligaciones a Corto Plazo (mm)					pesos	Art. 30 frac. I de la LDF	
b. Obligaciones a Corto Plazo (nn)					pesos	Art. 30 frac. I de la LDF	

INSTITUTO MUNICIPAL CONTRA LAS ADICCIONES

RELACIÓN DE CUENTA BANCARIA 2024

BANCO	No. DE CUENTA	SALDO AL 31/12/24	TIPO O FUENTE DE RECURSO	USO O DESTINO
BanRegio	255969460015	3	Ingresos Propios	Gastos de operación para el funcionamiento del Instituto.
BanRegio	255936010014	10	Ingresos Propios	Donativos.

RELACIÓN DE ESQUEMAS BURSÁTILES Y DE COBERTURA FINANCIERA

En relación a los esquemas bursátiles y de coberturas financieras, se aclara que no es aplicable al Instituto Municipal Contra las Adicciones de Benito Juárez Quintana Roo, ya que este Ente público no realizo operaciones de dicha naturaleza, la presente es con la finalidad de dar cumplimiento al artículo 46, último párrafo Ley General de Contabilidad Gubernamental.

RELACIÓN DE BIENES QUE COMPONEN EL PATRIMONIO DEL ENTE PÚBLICO (ENLACE WEB DE PUBLICACIÓN)

De conformidad con el artículo 27 de la Ley General de Contabilidad Gubernamental, el inventario de bienes del Municipio de Benito Juárez, se encuentra publicado para consulta en la siguiente liga de acceso:

http://www.imcabj.gob.mx/wp-content/uploads/2025/01/inventario-2do-Semestre_2024.pdf

ESTADO DE PRESUPUESTARIO DE INGRESOS Y EGRESOS.

Instituto Municipal Contra las Adicciones Estado Presupuestario de Ingresos y Egresos Del 01 de enero al 31 de diciembre de 2024 (Miles de pesos)	
Concepto	**2024**
Ingresos	
Impuestos	0
Cuotas y Aportaciones de Seguridad Social	0
Contribuciones de Mejoras	0
Derechos	0
Productos	3
Aprovechamientos	0
Ingresos por Venta de Bienes, Prestación de Servicios y Otros Ingresos	49
Participaciones, Aportaciones, Convenios, Incentivos Derivados de la Colaboración Fiscal y Fondos Distintos de Aportaciones	0
Transferencias, Asignaciones, Subsidios y Subvenciones, y Pensiones y Jubilaciones	17,629
Ingresos Derivados de Financiamientos	0
Suma de Ingresos	**17,681**
Egresos	
Servicios personales	8,933
Materiales y Suministros	478
Servicios Generales	6,075
Transferencias, Asignaciones, Subsidios y Otras Ayudas	0
Bienes Muebles e Inmuebles	2,169
Inversión Pública	
Inversiones financieras y Otras Provisiones	
Participaciones y Aportaciones	
Deuda Pública	
Suma de Egresos	**17,655**
(Superávit o Déficit) del Ejericio	**26**

ESTADOS ANALÍTICOS COMPARATIVOS DE INGRESOS PRESUPUESTARIOS

Instituto Municipal Contra Las Adicciones Estado Analitico de Ingresos Con base en Devengado Ejercicio 2024 comparativo con 2023 (Miles de pesos)						
Concepto	2023	2024		Variacion Respecto a:Ingreso Estimado		Variación Real *
	Devengado	Estimado	Devengado	Importe	%	%
Impuestos	0	0	0	0	0.00%	0.00%
Cuotas y Aportaciones de Seguridad Social	0	0	0	0	0.00%	0.00%
Contribuciones de Mejoras	0	0	0	0	0.00%	0.00%
Derechos	0	0	0	0	0.00%	0.00%
Productos	3	0	3	3	0.00%	0.00%
Aprovechamientos	0	0	0	0	0.00%	0.00%
Ingresos por Venta de Bienes, Prestación de Servicios y Otros Ingresos	45	0	49	49	0.00%	9.90%
Participaciones, Aportaciones, Convenios, Incentivos Derivados de la Colaboración Fiscal y Fondos Distintos de Aportaciones	0	0	0	0	0.00%	0.00%
Transferencias, Asignaciones, Subsidios y Subvenciones, y Pensiones y Jubilaciones	9,560	9,200	17,629	8,429	91.62%	87.96%
Ingresos Derivados de Financiamientos		0	0	0	0.00%	0.00%
TOTAL	**9,608**	**9,200**	**17,681**	**8,481**	**92.18%**	**87.56%**

*Factor de deflactación 1.042
Deflactado con el Índice de Precios Promedio del Consumidor del Ejercicio 2024
Las cifras pueden presentar diferencias por redondeos.

Instituto Municipal Contra Las Adicciones Estado Analitico de Ingresos Con base en Recaudado Ejercicio 2024 comparativo con 2023 (Miles de pesos)						
Concepto	2023	2024		Variacion Respecto a:Ingreso Estimado		Variación Real *
	Recaudado	Estimado	Recaudado	Importe	%	%
Ingresos del Gobierno	**3**	**0**	**0**	**0**	**0.00%**	**-104.21%**
Impuestos	0	0	0	0	0.00%	0.00%
Cuotas y Aportaciones de Seguridad Social	0	0	0	0	0.00%	0.00%
Contribuciones de Mejoras	0	0	0	0	0.00%	0.00%
Derechos	0	0	0	0	0.00%	0.00%
Productos	3	0	0	0	0.00%	0.00%
Aprovechamientos	0	0	0	0	0.00%	0.00%
Participaciones, Aportaciones, Convenios, Incentivos Derivados de la Colaboración Fiscal y Fondos Distintos de Aportaciones	0	0	0	0	0.00%	0.00%
Transferencias, Asignaciones, Subsidios y Subvenciones, y Pensiones y Jubilaciones	0	0	0	0	0.00%	0.00%
Ingresos de los Entes Públicos de los Poderes Legislativo y Judicial, de los Órganos Autónomos y del Sector Paraestatal o Paramunicipal, así como de las Empresas Productivas del Estado	**9,605**	**9,200**	**17,681**	**8,481**	**92.18%**	**87.62%**
Cuotas y Aportaciones de Seguridad Social	0	0	0	0	0.00%	0.00%
Productos	0	0	3	3	0.00%	0.00%
Ingresos por Venta de Bienes, Prestación de Servicios y Otros Ingresos	45	0	49	49	0.00%	9.90%
Transferencias, Asignaciones, Subsidios y Subvenciones, y Pensiones y Jubilaciones	9,560	9,200	17,629	8,429	91.62%	87.96%
Ingresos derivados de financiamiento	**0**	**0**	**0**	**0**	**0.00%**	**0.00%**
Ingresos Derivados de Financiamientos	0	0	0	0	0.00%	0.00%
TOTAL	**9,608**	**9,200**	**17,681**	**8,481**	**92.18%**	**87.56%**

*Factor de deflactación 1.042
Deflactado con el Índice de Precios Promedio del Consumidor del Ejercicio 2024
Las cifras pueden presentar diferencias por redondeos.

ESTADOS ANALÍTICOS COMPARATIVOS DEL EJERCICIO DEL PRESUPUESTO DE EGRESOS POR CLASIFICACION ADMINISTRATIVA

Instituto Municipal Contra Las Adicciones
Estado Analítico del Ejercicio del Presupuesto de Egresos
Clasificación Administrativa
Con Base en Flujo de Efectivo
Ejercicio 2024 comparativo con 2023
(Miles de Pesos)

Concepto	2023	2024		Variaciones respecto a: Presupuesto aprobado 2024		Variación Real *
	Pagado	Aprobado	Pagado	Importe	%	%
Sector Público Municipal						
Sector Público no financiero	0	0	0	0	0	0
Gobierno general municipal	0	0	0	0	0	0
Gobierno municipal	0	0	0	0	0	0
Organo ejecutivo Municipal	0	0	0	0	0	0
Entidades Paraestatales y Fideicomisos No Empresariales y no Financieras	0	0	0	0	0	0
Instituto Municipal Contra Las Adicciones	9,608	9,200	17,655	8,455	91.90%	87.28%
Total del gasto	9,608	9,200	17,655	8,455	91.90%	87.28%

*Factor de deflactación 1.042
Deflactado con el Índice de Precios Promedio del Consumidor del Ejercicio 2024
Las cifras pueden presentar diferencias por redondeos.

Instituto Municipal Contra Las Adicciones
Estado Analítico del Ejercicio del Presupuesto de Egresos
Clasificación Administrativa
Con Base en Devengado
Ejercicio 2024 comparativo con 2023
(Miles de Pesos)

Concepto	2023	2024		Variaciones respecto a: Presupuesto aprobado 2024		Variación Real *
	Devengado	Aprobado	Devengado	Importe	%	%
Sector Público Municipal						
Sector Público no financiero	0	0	0	0	0	0
Gobierno general municipal	0	0	0	0	0	0
Gobierno municipal	0	0	0	0	0	0
Organo ejecutivo Municipal	0	0	0	0	0	0
Entidades Paraestatales y Fideicomisos No Empresariales y no Financieras	0	0	0	0	0	0
Instituto Municipal Contra Las Adicciones	9,608	9,200	1,734	-7,466	-81.15%	-85.40%
Total del gasto	9,608	9,200	1,734	-7,466	-81.15%	-85.40%

*Factor de deflactación 1.042
Deflactado con el Índice de Precios Promedio del Consumidor del Ejercicio 2024
Las cifras pueden presentar diferencias por redondeos.

ESTADOS ANALÍTICOS COMPARATIVOS DEL EJERCICIO DEL PRESUPUESTO DE EGRESOS POR CLASIFICACIÓN ECONÓMICA

Instituto Municipal Contra Las Adicciones
Estado Analítico del Ejercicio del Presupuesto de Egresos
Clasificación Económica (por Tipo de Gasto)
Con Base en Devengado
Ejercicio 2024 comparativo con 2023
(Miles de pesos)

Concepto	2023	2024		Variaciones respecto a: Presupuesto Aprobado 2024		Variación Real*
	Devengado	Aprobado	Devengado	Importe	%	%
Gasto Corriente	9,099	9,164	15,479	6,315	68.92%	73.08%
Gasto de Capital	510	36	2,176	2,139	5937.72%	340.33%
Amortización de la deuda y disminución de pasivos	0	0	0	0	0.00%	0.00%
Pensiones y Jubilaciones	0	0	0	0	0.00%	0.00%
Participaciones	0	0	0	0	0.00%	0.00%
Total del Gasto	**9,608**	**9,200**	**17,655**	**8,455**	**91.90%**	**87.28%**

*Factor de deflactación 1.042
Deflactado con el Índice de Precios Promedio del Consumidor del Ejercicio 2024
Las cifras pueden presentar diferencias por redondeos.

Instituto Municipal Contra Las Adicciones
Estado Analítico del Ejercicio del Presupuesto de Egresos
Clasificación Económica (por Tipo de Gasto)
Con Base en Flujo de Efectivo
Ejercicio 2024 comparativo con 2023
(Miles de pesos)

Concepto	2023	2024		Variaciones respecto a: Presupuesto Aprobado 2024		Variación Real*
	Pagado	Aprobado	Pagado	Importe	%	%
Gasto Corriente	9,099	9,164	15,479	6,315	68.92%	73.08%
Gasto de Capital	510	36	2,176	2,139	5937.72%	340.33%
Amortización de la deuda y disminución de pasivos	0	0	0	0	0.00%	0.00%
Pensiones y Jubilaciones	0	0	0	0	0.00%	0.00%
Participaciones	0	0	0	0	0.00%	0.00%
Total del Gasto	**9,608**	**9,200**	**17,655**	**8,455**	**91.90%**	**87.28%**

*Factor de deflactación 1.042
Deflactado con el Índice de Precios Promedio del Consumidor del Ejercicio 2024
Las cifras pueden presentar diferencias por redondeos.

ESTADOS ANALÍTICOS COMPARATIVOS DEL EJERCICIO DEL PRESUPUESTO DE EGRESOS POR CLASIFICACIÓN POR OBJETO DE GASTO

Instituto Municipal Contra Las Adicciones Estado Analitico del Ejercicio del Presupuesto de Egresos Clasificación por Objeto del Gasto (Capítulo y Concepto) Con base en Devengado Ejercicio 2024 comparativo con 2023 (Miles de pesos)						
Concepto	2023	2024		Variaciones respecto a: Presupuesto aprobado 2024		Variación Real *
	Devengado	Aprobado	Devengado	Importe	%	%
Servicios Personales	**6,602**	**6,749**	**8,933**	**2,183**	**32.35%**	**36.79%**
Remuneraciones al Personal de Carácter Permanente	3461	3,822	5,229	1,407	36.81%	53.23%
Remuneraciones al Personal de Carácter Transitorio	0	0	0	0	0.00%	0.00%
Remuneraciones Adicionales y Especiales	2205	2,194	2,806	613	27.92%	28.42%
Seguridad Social	358	558	665	107	19.19%	89.39%
Otras Prestaciones Sociales y Económicas	154	176	232	57	32.38%	53.05%
Previsiones	0	0	0	0	0.00%	0.00%
Pago de Estímulos a Servidores Públicos	426	0	0	0	0.00%	-104.21%
Materiales y Suministros	**555**	**461**	**478**	**18**	**3.81%**	**-14.45%**
Materiales de Administración, Emisión de Documentos y Artículos Oficiales	132	143	161	18	12.25%	22.56%
Alimentos y Utensilios	6	6	6	0	0.00%	8.10%
Materias Primas y Materiales de Producción y Comercialización	0	0	0	0	0.00%	0.00%
Materiales y Artículos de Construcción y de Reparación	124	43	43	0	0.00%	-67.66%
Productos Químicos, Farmacéuticos y de Laboratorio	0	1	1	0	0.00%	0.00%
Combustibles, Lubricantes y Aditivos	172	221	221	0	0.00%	29.51%
Vestuario, Blancos, Prendas de Protección y Artículos Deportivos	113	43	43	0	0.00%	-64.77%
Materiales y Suministros Para Seguridad	0	0	0	0	0.00%	0.00%
Herramientas, Refacciones y Accesorios Menores	7	3	3	0	0.00%	-64.39%
Servicios Generales	**1,960**	**1,961**	**6,075**	**4,114**	**209.82%**	**218.81%**
Servicios Básicos	87	66	78	12	18.15%	-10.33%
Servicios de Arrendamiento	461	433	516	83	19.09%	12.40%
Servicios Profesionales, Científicos, Técnicos y Otros Servicios	545	704	4,571	3,866	548.87%	769.80%
Servicios Financieros, Bancarios y Comerciales	54	100	125	25	25.16%	137.34%
Servicios de Instalación, Reparación, Mantenimiento y Conservación	347	242	279	37	15.24%	-20.56%
Servicios de Comunicación Social y Publicidad	180	134	136	3	2.17%	-25.23%
Servicios de Traslado y Viáticos	36	36	39	3	8.01%	9.63%
Servicios Oficiales	0	0	0	0	0.00%	0.00%
Otros Servicios Generales	249	245	331	86	34.85%	34.26%
Transferencias, Asignaciones, Subsidios y Otras Ayudas	**0**	**0**	**0**	**0**	**0.00%**	**0.00%**
Transferencias Internas y Asignaciones al Sector Público	0	0	0	0	0.00%	0.00%
Transferencias al Resto del Sector Público	0	0	0	0	0.00%	0.00%
Subsidios y Subvenciones	0	0	0	0	0.00%	0.00%
Ayudas Sociales	0	0	0	0	0.00%	0.00%
Pensiones y Jubilaciones	0	0	0	0	0.00%	0.00%
Transferencias a Fideicomisos, Mandatos y Otros Análogos	0	0	0	0	0.00%	0.00%
Transferencias a la Seguridad Social	0	0	0	0	0.00%	0.00%
Donativos	0	0	0	0	0.00%	0.00%
Transferencias al Exterior	0	0	0	0	0.00%	0.00%
Bienes Muebles, Inmuebles e Intangibles	**491**	**29**	**2,169**	**2,139**	**7330.00%**	**356.07%**
Mobiliario y Equipo de Administración	50	10	10	0	0.00%	-82.77%
Mobiliario y Equipo Educacional y Recreativo	2	0	0	0	0.00%	-104.21%
Equipo e Instrumental Médico y de Laboratorio	0	0	0	0	0.00%	0.00%
Vehículos y Equipo de Transporte	420	0	2,139	2,139	0.00%	426.64%
Equipo de Defensa y Seguridad	0	0	0	0	0.00%	0.00%
Maquinaria, Otros Equipos y Herramientas	5	19	19	0	0.00%	289.71%
Activos Biológicos	0	0	0	0	0.00%	0.00%
Bienes Inmuebles	0	0	0	0	0.00%	0.00%
Activos Intangibles	14	0	0	0	0.00%	-104.21%
Inversión Pública	**0**	**0**	**0**	**0**	**0.00%**	**0.00%**
Obra Pública en Bienes de Dominio Público	0	0	0	0	0.00%	0.00%
Obra Pública en Bienes Propios	0	0	0	0	0.00%	0.00%
Proyectos Productivos y Acciones de Fomento	0	0	0	0	0.00%	0.00%

Instituto Municipal Contra Las Adicciones Estado Analítico del Ejercicio del Presupuesto de Egresos Clasificación por Objeto del Gasto (Capítulo y Concepto) Con base en Devengado Ejercicio 2024 comparativo con 2023 (Miles de pesos)						
Concepto	2023	2024		Variaciones respecto a: Presupuesto aprobado 2024		Variación Real *
	Devengado	Aprobado	Devengado	Importe	%	%
Inversiones Financieras y Otras Provisiones	**0**	**0**	**0**	**0**	**0.00%**	**0.00%**
Inversiones Para el Fomento de Actividades Productivas	0	0	0	0	0.00%	0.00%
Acciones y Participaciones de Capital	0	0	0	0	0.00%	0.00%
Compra de Títulos y Valores	0	0	0	0	0.00%	0.00%
Concesión de Préstamos	0	0	0	0	0.00%	0.00%
Inversiones en Fideicomisos, Mandatos y Otros Análogos	0	0	0	0	0.00%	0.00%
Otras Inversiones Financieras	0	0	0	0	0.00%	0.00%
Provisiones para Contingencias y Otras Erogaciones Especiales	0	0	0	0	0.00%	0.00%
Participaciones y Aportaciones	**0**	**0**	**0**	**0**	**0.00%**	**0.00%**
Participaciones	0	0	0	0	0.00%	0.00%
Aportaciones	0	0	0	0	0.00%	0.00%
Convenios	0	0	0	0	0.00%	0.00%
Deuda Pública	**0**	**0**	**0**	**0**	**0.00%**	**0.00%**
Amortización de la Deuda Pública	0	0	0	0	0.00%	0.00%
Intereses de la Deuda Pública	0	0	0	0	0.00%	0.00%
Comisiones de la Deuda Pública	0	0	0	0	0.00%	0.00%
Gastos de la Deuda Pública	0	0	0	0	0.00%	0.00%
Costo por Coberturas	0	0	0	0	0.00%	0.00%
Apoyos Financieros	0	0	0	0	0.00%	0.00%
Adeudos de Ejercicios Fiscales Anteriores (Adefas)	0	0	0	0	0.00%	0.00%
Total del Egreso	**9,608**	**9,200**	**17,655**	**8,455**	**91.90%**	**87.28%**

*Factor de deflactación 1.042

Deflactado con el Índice de Precios Promedio del Consumidor del Ejercicio 2024

Las cifras pueden presentar diferencias por redondeos.

Instituto Municipal Contra Las Adicciones Estado Analítico del Ejercicio del Presupuesto de Egresos Clasificación por Objeto del Gasto (Capítulo y Concepto) Con base en Flujo de Efectivo Ejercicio 2024 comparativo con 2023 (Miles de pesos)						
Concepto	2023	2024		Variaciones respecto a: Presupuesto aprobado 2024		Variación Real *
	Pagado	Aprobado	Pagado	Importe	%	%
Servicios Personales	**6,602**	**6,749**	**8,933**	**2,183**	**32.35%**	**36.79%**
Remuneraciones al Personal de Carácter Permanente	3,461	3,822	5,229	1,407	36.81%	53.23%
Remuneraciones al Personal de Carácter Transitorio	0	0	0	0	0.00%	0.00%
Remuneraciones Adicionales y Especiales	2,205	2,194	2,806	613	27.92%	28.42%
Seguridad Social	358	558	665	107	19.19%	89.39%
Otras Prestaciones Sociales y Económicas	154	176	232	57	32.38%	53.05%
Previsiones	0	0	0	0	0.00%	0.00%
Pago de Estímulos a Servidores Públicos	426	0	0	0	0.00%	-104.21%
Materiales y Suministros	**555**	**461**	**478**	**18**	**3.81%**	**-14.45%**
Materiales de Administración, Emisión de Documentos y Artículos Oficiales	132	143	161	18	12.25%	22.56%
Alimentos y Utensilios	6	6	6	0	0.00%	8.10%
Materias Primas y Materiales de Producción y Comercialización	0	0	0	0	0.00%	0.00%
Materiales y Artículos de Construcción y de Reparación	124	43	43	0	0.00%	-67.66%
Productos Químicos, Farmacéuticos y de Laboratorio	0	1	1	0	0.00%	0.00%
Combustibles, Lubricantes y Aditivos	172	221	221	0	0.00%	29.51%
Vestuario, Blancos, Prendas de Protección y Artículos Deportivos	113	43	43	0	0.00%	-64.77%
Materiales y Suministros Para Seguridad	0	0	0	0	0.00%	0.00%
Herramientas, Refacciones y Accesorios Menores	7	3	3	0	0.00%	-64.39%
Servicios Generales	**1,960**	**1,961**	**6,075**	**4,114**	**209.82%**	**218.81%**
Servicios Básicos	87	66	78	12	18.15%	-10.33%
Servicios de Arrendamiento	461	433	516	83	19.09%	12.40%
Servicios Profesionales, Científicos, Técnicos y Otros Servicios	545	704	4,571	3,866	548.87%	769.80%
Servicios Financieros, Bancarios y Comerciales	54	100	125	25	25.16%	137.34%
Servicios de Instalación, Reparación, Mantenimiento y Conservación	347	242	279	37	15.24%	-20.56%
Servicios de Comunicación Social y Publicidad	180	134	136	3	2.17%	-25.23%
Servicios de Traslado y Viáticos	36	36	39	3	8.01%	9.63%
Servicios Oficiales	0	0	0	0	0.00%	0.00%
Otros Servicios Generales	249	245	331	86	34.85%	34.26%
Transferencias, Asignaciones, Subsidios y Otras Ayudas	**0**	**0**	**0**	**0**	**0.00%**	**0.00%**
Transferencias Internas y Asignaciones al Sector Público	0	0	0	0	0.00%	0.00%
Transferencias al Resto del Sector Público	0	0	0	0	0.00%	0.00%
Subsidios y Subvenciones	0	0	0	0	0.00%	0.00%
Ayudas Sociales	0	0	0	0	0.00%	0.00%
Pensiones y Jubilaciones	0	0	0	0	0.00%	0.00%
Transferencias a Fideicomisos, Mandatos y Otros Análogos	0	0	0	0	0.00%	0.00%
Transferencias a la Seguridad Social	0	0	0	0	0.00%	0.00%
Donativos	0	0	0	0	0.00%	0.00%
Transferencias al Exterior	0	0	0	0	0.00%	0.00%
Bienes Muebles, Inmuebles e Intangibles	**491**	**29**	**2,169**	**2,139**	**7330%**	**356.07%**
Mobiliario y Equipo de Administración	50	10	10	0	0.00%	-82.77%
Mobiliario y Equipo Educacional y Recreativo	2	0	0	0	0.00%	-104.21%
Equipo e Instrumental Médico y de Laboratorio	0	0	0	0	0.00%	0.00%
Vehículos y Equipo de Transporte	420	0	2,139	2,139	0.00%	426.64%
Equipo de Defensa y Seguridad	0	0	0	0	0.00%	0.00%
Maquinaria, Otros Equipos y Herramientas	5	19	19	0	0.00%	289.71%
Activos Biológicos	0	0	0	0	0.00%	0.00%
Bienes Inmuebles	0	0	0	0	0.00%	0.00%
Activos Intangibles	0	0	0	0	0.00%	0.00%
Inversión Pública	**0**	**0**	**0**	**0**	**0.00%**	**0.00%**
Obra Pública en Bienes de Dominio Público	0	0	0	0	0.00%	0.00%
Obra Pública en Bienes Propios	0	0	0	0	0.00%	0.00%
Proyectos Productivos y Acciones de Fomento	0	0	0	0	0.00%	0.00%

Instituto Municipal Contra Las Adicciones Estado Analítico del Ejercicio del Presupuesto de Egresos Clasificación por Objeto del Gasto (Capítulo y Concepto) Con base en Flujo de Efectivo Ejercicio 2024 comparativo con 2023 (Miles de pesos)						
Concepto	2023	2024		Variaciones respecto a: Presupuesto aprobado 2024		Variación Real *
	Pagado	Aprobado	Pagado	Importe	%	%
Inversiones Financieras y Otras Provisiones	**0**	**0**	**0**	**0**	**0.00%**	**0.00%**
Inversiones Para el Fomento de Actividades Productivas	0	0	0	0	0.00%	0.00%
Acciones y Participaciones de Capital	0	0	0	0	0.00%	0.00%
Compra de Títulos y Valores	0	0	0	0	0.00%	0.00%
Concesión de Préstamos	0	0	0	0	0.00%	0.00%
Inversiones en Fideicomisos, Mandatos y Otros Análogos	0	0	0	0	0.00%	0.00%
Otras Inversiones Financieras	0	0	0	0	0.00%	0.00%
Provisiones para Contingencias y Otras Erogaciones Especiales	0	0	0	0	0.00%	0.00%
Participaciones y Aportaciones	**0**	**0**	**0**	**0**	**0.00%**	**0.00%**
Participaciones	0	0	0	0	0.00%	0.00%
Aportaciones	0	0	0	0	0.00%	0.00%
Convenios	0	0	0	0	0.00%	0.00%
Deuda Pública	**0**	**0**	**0**	**0**	**0.00%**	**0.00%**
Amortización de la Deuda Pública	0	0	0	0	0.00%	0.00%
Intereses de la Deuda Pública	0	0	0	0	0.00%	0.00%
Comisiones de la Deuda Pública	0	0	0	0	0.00%	0.00%
Gastos de la Deuda Pública	0	0	0	0	0.00%	0.00%
Costo por Coberturas	0	0	0	0	0.00%	0.00%
Apoyos Financieros	0	0	0	0	0.00%	0.00%
Adeudos de Ejercicios Fiscales Anteriores (Adefas)	0	0	0	0	0.00%	0.00%
Total del Egreso	**9,608**	**9,200**	**17,655**	**8,455**	**91.90%**	**87.28%**

*Factor de deflactación 1.042

Deflactado con el Índice de Precios Promedio del Consumidor del Ejercicio 2024

Las cifras pueden presentar diferencias por redondeos.

ESTADOS ANALÍTICOS COMPARATIVOS DEL EJERCICIO DEL PRESUPUESTO DE EGRESOS POR CLASIFICACIÓN FUNCIONAL

Instituto Municipal Contra Las Adicciones Estado Analítico del Ejercicio del Presupuesto de Egresos Clasificación Funcional (Finalidad y Función) Con Base en Devengado Ejercicio 2024 comparativo con 2023 (Miles de Pesos)						
Concepto	2023	2024		Variaciones respecto a: Presupuesto aprobado 2024		Variación Real *
	Devengado	Aprobado	Devengado	Importe	%	%
Gobierno	**0**	**0**	**0**	**0**	**0.0%**	**0.00%**
Legislación	0	0	0	0	0.0%	0.00%
Justicia	0	0	0	0	0.0%	0.00%
Coordinación de la Política de Gobierno	0	0	0	0	0.0%	0.00%
Relaciones Exteriores	0	0	0	0	0.0%	0.00%
Asuntos Financieros y Hacendarios	0	0	0	0	0.0%	0.00%
Seguridad Nacional	0	0	0	0	0.0%	0.00%
Asuntos de Orden Público y de Seguridad Interior	0	0	0	0	0.0%	0.00%
Otros Servicios Generales	0	0	0	0	0.0%	0.00%
Desarrollo Social	**9,608**	**9,200**	**17,655**	**8,455**	**91.9%**	**87.28%**
Protección Ambiental	0	0	0	0	0.0%	0.00%
Vivienda y Servicios a la Comunidad	0	0	0	0	0.0%	0.00%
Salud	9,608	9,200	17,655	8,455	91.9%	87.28%
Recreación, Cultura y Otras Manifestaciones Sociales	0	0	0	0	0.0%	0.00%
Educación	0	0	0	0	0.0%	0.00%
Protección Social	0	0	0	0	0.0%	0.00%
Otros Asuntos Sociales	0	0	0	0	0.0%	0.00%
Desarrollo Económico	**0**	**0**	**0**	**0**	**0.0%**	**0.00%**
Asuntos Económicos, Comerciales y Laborales en General	0	0	0	0	0.0%	0.00%
Agropecuaria, Silvicultura, Pesca y Caza	0	0	0	0	0.0%	0.00%
Combustibles y Energía	0	0	0	0	0.0%	0.00%
Minería, Manufacturas y Construcción	0	0	0	0	0.0%	0.00%
Transporte	0	0	0	0	0.0%	0.00%
Comunicaciones	0	0	0	0	0.0%	0.00%
Turismo	0	0	0	0	0.0%	0.00%
Ciencia, Tecnología e Innovación	0	0	0	0	0.0%	0.00%
Otras Industrias y Otros Asuntos Económicos	0	0	0	0	0.0%	0.00%
Otras no Clasificadas en Funciones Anteriores	**0**	**0**	**0**	**0**	**0.0%**	**0.00%**
Transacciones de la Deuda Pública / Costo Financiero de la Deuda	0	0	0	0	0.0%	0.00%
Transferencias, Participaciones y Aportaciones entre Diferentes Niveles y Ordenes de Gobierno	0	0	0	0	0.0%	0.00%
Saneamiento del Sistema Financiero	0	0	0	0	0.0%	0.00%
Adeudos de Ejercicios Fiscales Anteriores	0	0	0	0	0.0%	0.00%
Total del Egreso	**9,608**	**9,200**	**17,655**	**8,455**	**91.9%**	**87.28%**

*Factor de deflactación 1.042
Deflactado con el Índice de Precios Promedio del Consumidor del Ejercicio 2024
Las cifras pueden presentar diferencias por redondeos.

Instituto Municipal Contra Las Adicciones
Estado Analítico del Ejercicio del Presupuesto de Egresos
Clasificación Funcional (Finalidad y Función)
Con Base en Flujo de Efectivo
Ejercicio 2024 comparativo con 2023
(Miles de Pesos)

Concepto	2023	2024		Variaciones respecto a: Presupuesto aprobado 2024		Variación Real *
	Pagado	Aprobado	Pagado	Importe	%	%
Gobierno	**0**	**0**	**0**	**0**	**0.0%**	**0.00%**
Legislación	0	0	0	0	0.0%	0.00%
Justicia	0	0	0	0	0.0%	0.00%
Coordinación de la Política de Gobierno	0	0	0	0	0.0%	0.00%
Relaciones Exteriores	0	0	0	0	0.0%	0.00%
Asuntos Financieros y Hacendarios	0	0	0	0	0.0%	0.00%
Seguridad Nacional	0	0	0	0	0.0%	0.00%
Asuntos de Orden Público y de Seguridad Interior	0	0	0	0	0.0%	0.00%
Otros Servicios Generales	0	0	0	0	0.0%	0.00%
Desarrollo Social	**9,608**	**9,200**	**17,655**	**8,455**	**91.9%**	**87.28%**
Protección Ambiental	0	0	0	0	0.0%	0.00%
Vivienda y Servicios a la Comunidad	0	0	0	0	0.0%	0.00%
Salud	9,608	9,200	17,655	8,455	91.9%	87.28%
Recreación, Cultura y Otras Manifestaciones Sociales	0	0	0	0	0.0%	0.00%
Educación	0	0	0	0	0.0%	0.00%
Protección Social	0	0	0	0	0.0%	0.00%
Otros Asuntos Sociales	0	0	0	0	0.0%	0.00%
Desarrollo Económico	**0**	**0**	**0**	**0**	**0.0%**	**0.00%**
Asuntos Económicos, Comerciales y Laborales en General	0	0	0	0	0.0%	0.00%
Agropecuaria, Silvicultura, Pesca y Caza	0	0	0	0	0.0%	0.00%
Combustibles y Energía	0	0	0	0	0.0%	0.00%
Minería, Manufacturas y Construcción	0	0	0	0	0.0%	0.00%
Transporte	0	0	0	0	0.0%	0.00%
Comunicaciones	0	0	0	0	0.0%	0.00%
Turismo	0	0	0	0	0.0%	0.00%
Ciencia, Tecnología e Innovación	0	0	0	0	0.0%	0.00%
Otras Industrias y Otros Asuntos Económicos	0	0	0	0	0.0%	0.00%
Otras no Clasificadas en Funciones Anteriores	**0**	**0**	**0**	**0**	**0.0%**	**0.00%**
Transacciones de la Deuda Pública / Costo Financiero de la Deuda	0	0	0	0	0.0%	0.00%
Transferencias, Participaciones y Aportaciones entre Diferentes Niveles y Ordenes de Gobierno	0	0	0	0	0.0%	0.00%
Saneamiento del Sistema Financiero	0	0	0	0	0.0%	0.00%
Adeudos de Ejercicios Fiscales Anteriores	0	0	0	0	0.0%	0.00%
Total del Egreso	**9,608**	**9,200**	**17,655**	**8,455**	**91.9%**	**87.28%**

*Factor de deflactación 1.042
Deflactado con el Índice de Precios Promedio del Consumidor del Ejercicio 2024
Las cifras pueden presentar diferencias por redondeos.

ESTADOS ANALÍTICOS COMPARATIVOS DEL EJERCICIO DEL PRESUPUESTO DE EGRESOS POR CLASIFICACIÓN PROGRAMÁTICA

Instituto Municipal Contra Las Adicciones
Gasto por Categoría Programática
Con Base en Devengado
Ejercicio 2024 comparativo con 2023
(Miles de pesos)

Concepto	2023	2024		Variaciones respecto a Presupuesto aprobado 2024		Variación Real *
	Devengado	Aprobado	Devengado	Importe	%	%
Programas						
Subsidios: Sector Social y Privado o Entidades Federativas y Municipios	**0**	**0**	**0**	**0**	**0.0%**	**0.00%**
Sujetos a Reglas de Operación	0	0	0	0	0.0%	0.00%
Otros Subsidios	0	0	0	0	0.0%	0.00%
Desempeño de las Funciones	**9,608**	**9,200**	**17,655**	**8,455**	**91.9%**	**87.28%**
Prestación de Servicios Públicos	9,608	9,200	17,655	8,455	91.9%	87.28%
Provisión de Bienes Públicos	0	0	0	0	0.0%	0.00%
Planeación, seguimiento y evaluación de políticas públicas	0	0	0	0	0.0%	0.00%
Promoción y fomento	0	0	0	0	0.0%	0.00%
Regulación y supervisión	0	0	0	0	0.0%	0.00%
Funciones de las Fuerzas Armadas (Únicamente Gobierno Federal)	0	0	0	0	0.0%	0.00%
Específicos	0	0	0	0	0.0%	0.00%
Proyectos de Inversión	0	0	0	0	0.0%	0.00%
Administrativos y de Apoyo	**0**	**0**	**0**	**0**	**0.0%**	**0.00%**
Apoyo al proceso presupuestario y para mejorar la eficiencia institucional	0	0	0	0	0.0%	0.00%
Apoyo a la función pública y al mejoramiento de la gestión	0	0	0	0	0.0%	0.00%
Operaciones ajenas	0	0	0	0	0.0%	0.00%
Compromisos	**0**	**0**	**0**	**0**	**0.0%**	**0.00%**
Obligaciones de cumplimiento de resolución jurisdiccional	0	0	0	0	0.0%	0.00%
Desastres Naturales	0	0	0	0	0.0%	0.00%
Obligaciones	**0**	**0**	**0**	**0**	**0.0%**	**0.00%**
Pensiones y jubilaciones	0	0	0	0	0.0%	0.00%
Aportaciones a la seguridad social	0	0	0	0	0.0%	0.00%
Aportaciones a fondos de estabilización	0	0	0	0	0.0%	0.00%
Aportaciones a fondos de inversión y reestructura de pensiones	0	0	0	0	0.0%	0.00%
Programas	**0**	**0**	**0**	**0**	**0.0%**	**0.00%**
Programas de Gasto Federalizado (Gobierno Federal)	0	0	0	0	0.0%	0.00%
Gasto Federalizado	0	0	0	0	0.0%	0.00%
Participaciones a entidades federativas y municipios	**0**	**0**	**0**	**0**	**0.0%**	**0.00%**
Participaciones a entidades federativas y municipios	**0**	**0**	**0**	**0**	**0.0%**	**0.00%**
Costo financiero, deuda o apoyos a deudores y ahorradores de la banca	**0**	**0**	**0**	**0**	**0.0%**	**0.00%**
Costo financiero, deuda o apoyos a deudores y ahorradores de la banca	0	0	0	0	0.0%	0.00%
Adeudos de ejercicios fiscales anteriores	**0**	**0**	**0**	**0**	**0.0%**	**0.00%**
Adeudos de ejercicios fiscales anteriores	0	0	0	0	0.0%	0.00%
Total del Gasto	**9,608**	**9,200**	**17,655**	**8,455**	**91.9%**	**87.28%**

*Factor de deflactación 1.042
Deflactado con el Índice de Precios Promedio del Consumidor del Ejercicio 2024
Las cifras pueden presentar diferencias por redondeos.

Instituto Municipal Contra Las Adicciones Gasto por Categoría Programática Con Base en Flujo de Efectivo Ejercicio 2024 comparativo con 2023 (Miles de pesos)						
Concepto	2023	2024		Variaciones respecto a: Presupuesto aprobado		Variación Real *
	Pagado	Aprobado	Pagado	Importe	%	%
Programas						
Subsidios: Sector Social y Privado o Entidades Federativas y Municipios	**0**	**0**	**0**	**0**	**0.0%**	**0.00%**
Sujetos a Reglas de Operación	0	0	0	0	0.0%	0.00%
Otros Subsidios	0	0	0	0	0.0%	0.00%
Desempeño de las Funciones	**9,608**	**9,200**	**17,655**	**8,455**	**91.9%**	**87.28%**
Prestación de Servicios Públicos	9,608	9,200	17,655	8,455	91.9%	87.28%
Provisión de Bienes Públicos	0	0	0	0	0.0%	0.00%
Planeación, seguimiento y evaluación de políticas públicas	0	0	0	0	0.0%	0.00%
Promoción y fomento	0	0	0	0	0.0%	0.00%
Regulación y supervisión	0	0	0	0	0.0%	0.00%
Funciones de las Fuerzas Armadas (Únicamente Gobierno Federal)	0	0	0	0	0.0%	0.00%
Específicos	0	0	0	0	0.0%	0.00%
Proyectos de Inversión	0	0	0	0	0.0%	0.00%
Administrativos y de Apoyo	**0**	**0**	**0**	**0**	**0.0%**	**0.00%**
Apoyo al proceso presupuestario y para mejorar la eficiencia institucional	0	0	0	0	0.0%	0.00%
Apoyo a la función pública y al mejoramiento de la gestión	0	0	0	0	0.0%	0.00%
Operaciones ajenas	0	0	0	0	0.0%	0.00%
Compromisos	**0**	**0**	**0**	**0**	**0.0%**	**0.00%**
Obligaciones de cumplimiento de resolución jurisdiccional	0	0	0	0	0.0%	0.00%
Desastres Naturales	0	0	0	0	0.0%	0.00%
Obligaciones	**0**	**0**	**0**	**0**	**0.0%**	**0.00%**
Pensiones y jubilaciones	0	0	0	0	0.0%	0.00%
Aportaciones a la seguridad social	0	0	0	0	0.0%	0.00%
Aportaciones a fondos de estabilización	0	0	0	0	0.0%	0.00%
Aportaciones a fondos de Inversión y reestructura de pensiones	0	0	0	0	0.0%	0.00%
Programas	**0**	**0**	**0**	**0**	**0.0%**	**0.00%**
Programas de Gasto Federalizado (Gobierno Federal)	0	0	0	0	0.0%	0.00%
Gasto Federalizado	0	0	0	0	0.0%	0.00%
Participaciones a entidades federativas y municipios	**0**	**0**	**0**	**0**	**0.0%**	**0.00%**
Participaciones a entidades federativas y municipios	**0**	**0**	**0**	**0**	**0.0%**	**0.00%**
Costo financiero, deuda o apoyos a deudores y ahorradores de la banca	**0**	**0**	**0**	**0**	**0.0%**	**0.00%**
Costo financiero, deuda o apoyos a deudores y ahorradores de la banca	0	0	0	0	0.0%	0.00%
Adeudos de ejercicios fiscales anteriores	**0**	**0**	**0**	**0**	**0.0%**	**0.00%**
Adeudos de ejercicios fiscales anteriores	0	0	0	0	0.0%	0.00%
Total del Gasto	**9,608**	**9,200**	**17,655**	**8,455**	**91.9%**	**87.28%**

*Factor de deflactación 1.042
Deflactado con el Índice de Precios Promedio del Consumidor del Ejercicio 2024
Las cifras pueden presentar diferencias por redondeos.

ESTADO ANALÍTICO DE AVANCE FINANCIERO DE PROGRAMAS Y PROYECTOS DE INVERSIÓN.

Instituto Municipal Contra Las Adicciones Estado Analítico de Avance Financiero de Programas y Proyectos de Inversión Programas y Proyectos de Inversión Del 1 de enero al 31 de diciembre de 2024 (Miles de pesos)								
Programas	Programas Presupuesto / proyecto	Aprovado	Aplicación (Reductiva)	Modificado	Comprometido	Devengado	Pagado	Subjercicio
	NO APLICA							

FORMATO DEL EJERCICIO Y DESTINO DE GASTOS FEDERALIZADO Y REINTEGROS

Instituto Municipal Contra Las Adicciones Formato del Ejercicio y Destino de Gasto Federalizados y Reintegros Período: al 31 de diciembre del 2024 (Miles de pesos)				
Programa o Fondo	Destino de los Recursos	Ejercido		Reintegro
		Devengado	pagado	
NO APLICA				

H. AYUNTAMIENTO DE BENITO JUÁREZ

QUINTANA ROO

INSTITUTO DEL DEPORTE DEL MUNICIPIO DE BENITO JUÁREZ

INSTITUTO DEL
DEPORTE
MUNICIPIO DE BENITO JUÁREZ

CUENTA PÚBLICA 2024

CANCÚN NOS UNE
POR LA **TRANSFORMACIÓN**

- **SECTOR PÚBLICO MUNICIPAL**
  - **SECTOR PÚBLICO NO FINANCIERO**
  - **GOBIERNO GENERAL MUNICIPAL**
    - **ENTIDADES PARAMUNICIPALES Y FIDEICOMISOS NO EMPRESARIALES Y NO FINANCIEROS**

MUNICIPIO DE
BENITO JUÁREZ
QUINTANA ROO

INSTITUTO DEL
DEPORTE

Instituto del Deporte del Municipio de Benito Juárez, Quintana Roo

MUNICIPIO DE BENITO JUÁREZ QUINTANA ROO

INSTITUTO DEL DEPORTE MUNICIPIO DE BENITO JUÁREZ

PRESENTACIÓN

La Cuenta Pública correspondiente al ejercicio 2024; se presenta con el objetivo de rendición de cuentas y de la transparencia en la gestión pública Municipal. En estricto apego a los artículos 48, 52, 54 y 55 de la Ley General de Contabilidad Gubernamental, y al Acuerdo por el que se armoniza la estructura de las cuentas públicas emitido por el Consejo Nacional de Armonización Contable, publicado en el Diario Oficial de la Federación el 30 de diciembre de 2013, la Cuenta Pública que se presenta obedece a la estructura y contenidos establecidos en los ordenamientos antes señalados.

La integración de la Cuenta Pública, comprende los resultados de las labores administrativas realizadas en el Ejercicio Fiscal de 2024, así como las principales políticas financieras, económicas y sociales que influyeron en el resultado de los ingresos y de los gastos efectuados en el Ente Público. Los resultados que se exponen en este informe derivan de la adecuada aplicación de la política hacendaria en materia de ingresos y gasto púbico de acuerdo a la Ley General de Contabilidad Gubernamental y las disposiciones normativas emitidas por el Consejo Nacional de Armonización Contable (CONAC).

La Cuenta Pública del Instituto del Deporte del Municipio de Benito Juárez, Quintana Roo, Presenta información de carácter contable, presupuestaria y programática, además de anexos específicos que permiten verificar el grado de cumplimiento de las metas de recaudación de los ingresos autorizados en la Ley de Ingresos, del cumplimiento de los objetivos y metas de los programas presupuestarios y el uso adecuado de los recursos presupuestales.

Así mismo en el presente informe se incluye información financiera complementaria de acuerdo a las disposiciones normativas emitidas por el Consejo Nacional de Armonización Contable y los formatos a que hace referencia la Ley de Disciplina Financiera de las Entidades Federativas y los Municipios.

Atentamente

Lic. Alejandro Luna Lopez

Director General

CONTENIDO

INTRODUCCIÓN

1. INFORMACIÓN CONTABLE

1.1 Estado de Actividades.

1.2 Estado de Situación Financiera.

1.3 Estado de Variación en la Hacienda Pública.

1.4 Estado de Cambios en la Situación Financiera.

1.5 Estado de Flujos de Efectivo.

1.6 Estado Analítico del Activo.

1.7 Estado Analítico de la Deuda y Otros Pasivos.

1.8 Informe sobre Pasivos Contingentes.

1.9 Notas a los Estados Financieros.

2. ESTADOS E INFORMES PRESUPUESTARIOS

2.1 Estado Analítico de Ingresos.

2.1.1 Análisis y Evolución de los Ingresos Presupuestarios.

2.2 Estados Analíticos del Ejercicio del Presupuesto de Egresos 2024.

2.2.1 Estado Analítico del Ejercicio del Presupuesto de Egresos por Clasificación Administrativa.

2.2.2 Estado Analítico del Ejercicio del Presupuesto de Egresos en Clasificación Económica.

2.2.3 Estado Analítico del Ejercicio del Presupuesto de Egresos por Clasificación por Objeto del Gasto (Capítulo y Concepto

2.2.4 Estado Analítico del Ejercicio del Presupuesto de Egresos en Clasificación Funcional.

2.2.5 Endeudamiento Neto.

2.2.6 Intereses de la Deuda.

2.2.7 Indicadores de Postura Fiscal.

2.3 Análisis del Ejercicio del Presupuesto de Egresos.

2.3.1 Presupuesto Aprobado y Adecuaciones.

2.3.2 Ejercicio del Presupuesto de Egresos 2024.

3. INFORMACIÓN PROGRAMATICA

3.1 Gasto por categoría programática

3.1.1 Análisis del Ejercicio del Presupuesto de Egresos por Clasificación Funcional Programática.

3.2 Principales Indicadores de Programas Presupuestarios según la Clasificación Funcional.

4. ANEXOS

- Formatos Referidos por la Ley de Disciplina Financiera de las Entidades Federativas y Municipios.
- Guía de Cumplimiento de la Ley de Disciplina Financiera de las Entidades Federativas y Municipios.
- Relación de las Cuentas Bancarias Productivas Especificas en las Cuales se Depositen los Recursos Federales Transferidos.
- Relación de Esquemas Bursátiles y de Coberturas Financieras.
- Relación de Bienes que Componen el Patrimonio del Ente Público (Enlace Web Donde Está Publicado).
- Estado Presupuestario de Ingresos y Egresos.
- Estados Analíticos Comparativos de Ingresos Presupuestarios.
  - Estados Analíticos Comparativos del Ejercicio del Presupuesto de Egresos.
  - Estados Analíticos Comparativos del Ejercicio del Presupuesto de

Egresos por Clasificación Administrativa.

- Estados Analíticos Comparativos del Ejercicio del Presupuesto de Egresos en Clasificación por Clasificación Económica.
- Estados Analíticos Comparativos del Ejercicio del Presupuesto de Egresos por Clasificación por Objeto del Gasto.
- Estados Analíticos Comparativos del Ejercicio del Presupuesto de Egresos por Clasificación Funcional.
- Estados Analíticos Comparativos del Ejercicio del Presupuesto de Egresos por Clasificación Programática.

- Estado Analítico de Avance Financiero de Programas y Proyectos de Inversión.
- Formato del Ejercicio y Destino de Gastos Federalizado y Reintegros.

INTRODUCCIÓN

Honorable Ayuntamiento, en su Séptima Sesión Extraordinaria de fecha diecinueve de noviembre del dos mil ocho, aprobó que dentro su reestructura orgánica correspondiente a la administración pública municipal descentralizada, quedará considerada la creación del Instituto del Deporte del Municipio de Benito Juárez, Quintana Roo;

El Instituto del Deporte del Municipio de Benito Juárez, Quintana Roo, se crea por acuerdo del Ayuntamiento Constitucional el día 16 de julio de 2009, publicado en el Periódico Oficial de fecha 04 de agosto de 2009, como Organismo Público Descentralizado de la Administración Municipal, con personalidad jurídica y patrimonio propio.

El Instituto del Deporte del Municipio de Benito Juárez, tendrá por objeto entre otros, encausar, promover, desarrollar la cultura física en la ciudadanía en general, unificado criterios para su promoción agrupando a los organismos y asociaciones implicadas en la promoción del deporte, la educación física y la recreación, ofreciendo espacios deportivos para uso de la ciudadanía y creando la estructura social necesaria para el desarrollo permanente, progresivo y continuo del deporte, en apoyo al desarrollo integral de los habitantes del Municipio de Benito Juárez en el ámbito social e individual.

MISIÓN:

Atender las necesidades deportivas y recreativas de la comunidad deportiva y el público en general del municipio, a través de programas que fortalezcan, promuevan, organicen, ejecuten, supervisen y difundan el desarrollo de la cultura física y deporte en todas sus manifestaciones, para que contribuyan a elevar la calidad de vida del individuo y de la población en general, así como el nivel competitivo del deporte en el municipio.

VISIÓN:

Ser una Institución reconocida por nuestra comunidad deportiva y de la sociedad en general del Municipio de Benito Juárez debido a nuestro compromiso y profesionalismo con el deporte. Consolidarnos como potencia deportiva en el estado a nivel nacional e internacional.

VALORES:

Creemos en la necesidad de expresar nuestros valores que regirán nuestro actuar, es como una carta de presentación que debe tener toda institución u organismo para hacerse valer. Por tal motivo presentamos los valores que a nuestro juicio deben ponderar:

- Compromiso. Exige lo mejor de nosotros mismos.
- Profesionalismo. Eficacia en la hacer.
- Calidad. Excelencia en el hacer, en constante mejora.
- Respeto. Trato digno y considerado.
- Servicio. Nuestra única razón es servir.
- Equidad. Atención sin distinción alguna.
- Comprensión. A quienes demandan el servicio.
- Honradez. En apego estricto a la ley.
- Discreción. Inspirar confianza al ciudadano.
- Amable. Cortesía en el trato.
- Sincero. No crear falsas expectativas, veraz.
- Pronto. Atención rápida.
- Paciente. Escuchar y atender a quienes demandan el servicio.
- Imaginativo. Búsqueda de las mejores alternativas.
- Congruente. Entre los que se piensa, dice y hace.

ESTRUCTURA ORGÁNICA:

- Dirección General,
- Coordinación de Operaciones y Logística,
- Coordinación Administrativa,
- Unidad Jurídica,
- Coordinación de Deporte Federado y Asociado,
- Coordinación de Deporte Estudiantil,
- Coordinación de Deporte Popular,
- Coordinación de Deporte Adaptado,
- Coordinación de Mantenimiento e Infraestructura de Instalaciones Deportivas,
- Coordinación Técnica, y
- Jefe de Área Financiera.

FACULTADES DE SUS ÓRGANOS.

1. **La Coordinación de Operaciones y Logística, está facultado para:**

- Coordinar las acciones y verificar los elementos y recursos necesarios que se requieran para la realización de los eventos y actividades deportivas organizadas por el Instituto;
- Conocer, apoyar y supervisar las actividades y eventos que se desarrollen en el Instituto;
- Tramitar y gestionar las solicitudes de índole deportiva que lleguen al Instituto;
- En ausencia del Director General, previo conocimiento y aprobación podrá autorizar los permisos correspondientes para el uso de instalaciones deportivas, firmando de manera conjunta con el Coordinador del área que corresponda a la solicitud;
- En caso de que la solicitud corresponda a la Coordinación de Operaciones y Logística, la firma mancomunada será la del Coordinador Administrativo;
- Organizar, coordinar y controlar el uso horario de los espacios deportivos dentro del municipio, así como de recibir y verificar los reportes de uso de las áreas deportivas, previo conocimiento y autorización del Director General del Instituto del Deporte;
- Supervisar y reportar el buen uso y las condiciones físicas de las instalaciones deportivas;
- Atender las inquietudes de los deportistas que se derivan de torneos y actividades deportivas;
- Fungir como Coordinador Técnico en eventos deportivos avalados por el Instituto del Deporte, incluyendo el Maratón Internacional Nocturno de Cancún; así como ser enlace en las carreras y eventos organizados por la iniciativa privada y demás instituciones, para los apoyos logísticos correspondientes; y
- Apoyar al Director General en las actividades que se le encomienden.

2. **La Coordinación Administrativa, está facultada para:**

- Cumplir y verificar que se realicen los criterios de austeridad, racionalidad y transparencia, los lineamientos, políticas, sistemas, programas y procedimientos vinculados con la administración eficiente de los recursos humanos, materiales, informáticos, tecnológicos, servicios generales, bienes muebles e inmuebles patrimonio del Municipio y del patrimonio del

Instituto del Deporte que deberán aplicar las Áreas y Unidades Administrativas del Instituto;

- Establecer y aplicar mecanismos de gestión, proveeduría, pago de proveedores, distribución y control de suministros y materiales de trabajo necesarios para el cumplimiento oportuno de las obligaciones de cada Área Administrativa y Unidades del Instituto; así como facilitar y auxiliar en la atención de trámites y servicios que brinda el Instituto;
- Supervisar que la administración de recursos humanos, financieros, trámites bancarios, informáticos, materiales asignados a las Áreas y Unidades Administrativas del Instituto, así como los apoyos y suministros para la realización de eventos del Instituto; sean ocupados para el fin para el cual hayan sido destinados y que sean aprovechados de manera eficaz, eficiente, honrada, transparente y racional; debiendo todos ellos estar debidamente sustentados por el Presupuesto de Egresos correspondiente y que se sujeten a las disposiciones establecidas por la dependencia competente de la administración Pública Municipal;
- Formular y proponer al Director General del Instituto el anteproyecto del programa Operativo Anual, Programa de Inversión Anual, la Matriz del Marco Lógico del Instituto basados en resultados del Presupuesto de egresos que corresponda al Instituto;
- Supervisar que se cumplan los criterios establecidos para la suficiencia presupuestal y la armonización contable;
- Llevar la documentación que integra la contabilidad de manera ordenada, completa y en buen estado que genera el Instituto; incluyendo Estados Financieros, sus anexos y conciliaciones bancarias de manera mensual, trimestral o anual según sea requerido; para presentarlos a autorización del Director General y de ser solicitado, informar y sustentar al Consejo Directivo sobre el estado que guardan las finanzas del Instituto;
- Cumplir con la facultad de Secretario del Comité de Adquisiciones del Instituto, coordinando y ejecutando las disposiciones que en él se acuerden, en materia de adquisiciones, arrendamientos y prestación de servicios que requiera o contrate el Instituto;
- En Coordinación con la Unidad Jurídica del Instituto desarrollar el proceso legal y normativo del Comité de Adquisiciones del Instituto del Deporte del Municipio de Benito Juárez que contengan su respectiva estructura, lineamientos, metodología y operación; así como las respectivas convocatorias, integración de expedientes, puntos o documentación a tratar y actas o minutas que se deriven con sus respectivos anexos o soporte documental;

- Concluir los Estados Financieros en tiempo y forma, así como entregarlos para su aprobación al Director General con la debida anticipación, para efecto de que sean presentados y aprobados por el Consejo Directivo en las correspondientes Sesiones de Consejo Directivo;
- Garantizar la entrega en tiempo y forma de la Cuenta Pública, los Estados Financieros, sus anexos y conciliaciones bancarias ante los Órganos Internos de Control Municipal y/o Estatal; de acuerdo con los lineamientos y normatividad aplicable para la requisición y envío de la Cuenta Pública del Instituto;
- Gestionar, administrar y comprobar que el recurso Municipal, Estatal, Federal o de instancias privadas sean comprobados en su totalidad mediante la documentación que respalde el origen y la aplicación de los recursos otorgados al Instituto;
- Programar, planear, controlar y evaluar el presupuesto, techo financiero, los ingresos y el gasto asignado al Instituto, con la debida autorización del Director General del Instituto; Cuando le sea solicitado por el Director General, en coordinación también con el Coordinador de Operaciones y
- Logística, se definirán los derechos por el uso de instalaciones y se expedirá la correspondiente comprobación fiscal;
- Vigilar y cumplir que las áreas y unidades administrativas del Instituto clasifiquen, organicen, registren en el Sistema de Entrega Recepción por sus siglas “SENTRE”, controlen, custodien y resguarden la información, expedientes de archivos y cualquier medio documental, ya sea físico o digital; de acuerdo a la normatividad establecida en materia de Archivos y transparencia;
- Elaborar, supervisar, mantener actualizados y presentar a validación del Director General los inventarios de equipo, mobiliario, inmuebles y parque vehicular que conforman el Patrimonio del Instituto; ya sea por recursos propios, de la Administración Pública Municipal, por donativos o por comodato de otras instancias públicas, privadas o que provengan de otras fuentes;
- Presentar en el mes de febrero de cada año a la Contraloría Municipal la relación de servidores públicos obligados a presentar su Declaración de Situación Patrimonial, conforme lo dispuesto por la Ley General de Responsabilidades Administrativas, así como supervisar que los sujetos obligados la presenten en el mes de mayo;
- Gestionar y mantener vigentes las pólizas de seguro correspondiente a los bienes muebles, inmuebles, por daños, accidentes, de responsabilidad civil y/o los que se consideren necesarios para la operación, el resguardo y

recuperación del patrimonio en caso de desastre o contingencia del Instituto; de igual forma mantener las respectivas actualizaciones o renovaciones;
- Informar mensualmente al Director General del Instituto sobre el avance y conclusión de los asuntos de su competencia; y
- Las demás que le señalen el Director General del Instituto.

3. **La Unidad Jurídica, está facultada para:**
   - Representar legalmente al Instituto, previa autorización del Director General y del Consejo Directivo;
   - Elaborar, revisar, dictaminar y proponer todos los actos y documentos jurídicos necesarios para la organización y funcionamiento del Instituto, la salvaguarda de su patrimonio, cumplimiento de sus obligaciones, defensa de sus intereses y consecución de su objeto;
   - Coordinar el proceso legal y normativo para llevar a cabo las Sesiones Ordinarias o Extraordinarias del Consejo Directivo del Instituto, previa programación o instrucción del Director General o del Consejo Directivo; Trabajar en conjunto con la Coordinación Administrativa para desarrollar el proceso legal y normativo del Comité de Adquisiciones del Instituto del Deporte que contengan su respectiva estructura, lineamientos, metodología y operación;
   - Integrar y tramitar los expedientes de las diligencias legales a que haya lugar ante las diversas instancias y/o autoridades municipales, federales o estatales en la materia civil, penal, mercantil, fiscal, laboral, administrativas, o de cualquier otro asunto contencioso en que intervenga el Instituto; Elaborar los contratos, convenios y acuerdos en los que sea parte el Instituto y las correspondientes minutas respecto de las adjudicaciones de proyectos hechas por el Instituto, previa determinación del Director General;
   - Prestar apoyo jurídico a las diversas áreas que comprende el Instituto; Coordinarse con las demás dependencias municipales, instituciones públicas o privadas y las que se considere necesario; para efecto de atender todo lo concerniente a los asuntos, o de representación legal del Instituto; Analizar la documentación y proyectos que sean sometidos a su consideración, con el fin de emitir opinión jurídica;
   - Elaborar las actas y minutas de adquisiciones del Instituto, conforme a las disposiciones jurídicas aplicables, las bases de licitación y de invitación restringida, así como los contratos y convenios modificatorios de los mismos que le sometan a su consideración;

- Formular o actualizar la diversa normatividad del Instituto, incluyendo instrumentos jurídicos, planes y reglamentos;
- Las demás que establezca el presente reglamento y le instruya expresamente el Director General.

4. La Coordinación de Deporte Federado y Asociado, está facultado para:

- Coordinar y actualizar periódicamente el registro en el Instituto del Deporte de Federaciones, Asociaciones, clubes, ligas deportivas y colegio de árbitros. En su caso, promoverá y llevará a cabo el registro y trámite con respecto al párrafo anterior, ante las instancias deportivas de nivel federal, estatal o cualquiera competente en la materia que se requiera.
- Tramitar y gestionar los avales y anuencias deportivas ante las federaciones, asociaciones y clubes que se requieran.
- Promover la afiliación de los diferentes deportistas y disciplinas deportivas ante las asociaciones y federaciones correspondientes. Acordar y coordinar con el Director General los asuntos competentes de su área y para el eficaz funcionamiento del Instituto.
- Supervisar que los asuntos del área que se encuentre bajo su responsabilidad o aquellos que les encomienden, cumplan con los fines del Instituto. Cumplir con las responsabilidades que el reglamento imponga a su área.

5. La Coordinación de Deporte Estudiantil, está facultado para:

- Promover y gestionar torneos deportivos de todos los niveles educativos.
- Apoyar en los trámites de registro de seleccionados deportivos municipales ante instancias estatales.
- Apoyar en la coordinación y convocatoria del premio al mérito Deportivo y sus procesos de elección.
- Coordinar las etapas municipales y apoyar con los trámites administrativos durante las fases estatales y nacionales de las Olimpiadas en que participen deportistas y/o representantes del Municipio.
- Coordinar cursos y/o actividades deportivas de verano, organizados por el Instituto del Deporte.
- Acordar y coordinar con el Director General los asuntos relevantes y para el eficaz funcionamiento del Instituto.
- Supervisar que los asuntos del área que se encuentre bajo su responsabilidad o aquellos que les encomienden, cumplan con los fines del Instituto.

- Cumplir con las responsabilidades que el reglamento imponga a su área.

6. La Coordinación de Deporte Popular, está facultada para:

- Coordinar la elección y renovación de los Comités Deportivos, desde el inicio de cada Administración Pública.
- Supervisar y regular el buen funcionamiento de los Comités Deportivos; así como integrar la evidencia necesaria para ejecutar posibles sanciones, conjuntamente con el Director General.
- Llevar a cabo el registro de los torneos deportivos populares realizados dentro del Municipio.
- Realizar torneos y actividades deportivas en las regiones populares.
- Organizar, coordinar y controlar el uso horario de los espacios deportivos de las instalaciones de deporte popular dentro del Municipio, así como de recibir y verificar los reportes de uso de las áreas deportivas, previo conocimiento y autorización del Director General del Instituto del Deporte.
- Previo conocimiento y aprobación del Director General podrá autorizar los permisos correspondientes para el uso de instalaciones deportivas, firmando de manera conjunta con el Director General, en su ausencia con el Coordinador de Operaciones y Logística.
- Supervisar y monitorear el correcto funcionamiento de las instalaciones deportivas populares y proponer las acciones de mantenimiento preventivo y/o correctivo que se requieran.
- Acordar y coordinar con el Director General los asuntos relevantes y para el eficaz funcionamiento del Instituto.
- Supervisar que los asuntos del área que se encuentre bajo su responsabilidad o aquellos que les encomienden, cumplan con los fines del Instituto; y
- Cumplir con las responsabilidades que el reglamento imponga a su área.

7. La Coordinación de Deporte Adaptado, está facultada para:

- Coordinar las actividades de deporte Adaptado realizadas por el Instituto del Deporte.
- Apoyar y asesorar a las personas con Discapacidad en el deporte. Coordinar y actualizar periódicamente el registro en el Instituto del Deporte de Federaciones, Asociaciones, clubes, ligas deportivas relativas al Deporte Adaptado.

- En su caso, promoverá y llevará a cabo el registro y trámite con respecto al párrafo anterior, ante las instancias deportivas de nivel federal, estatal o cualquiera competente en la materia que se requiera.
- Tramitar y gestionar los avales y anuencias deportivas ante las federaciones, asociaciones y clubes relativos al Deporte Adaptado que se requieran.
- Promover la afiliación de los diferentes deportistas y disciplinas deportivas ante las asociaciones y federaciones relativas al Deporte Adaptado correspondientes.
- Coordinar las etapas municipales y apoyar con los trámites administrativos durante las fases estatales y nacionales de las Para olimpiadas en que participen deportistas y/o representantes del Municipio.
- Promover y gestionar torneos deportivos para el Deporte Adaptado, en diferentes disciplinas, ramas y categorías.
- Gestionar y coordinar programas deportivos de Readaptación Social. Acordar y coordinar con el Director General los asuntos relevantes y para el eficaz funcionamiento del Instituto.
- Supervisar que los asuntos del área que se encuentre bajo su responsabilidad o aquellos que les encomienden, cumplan con los fines del Instituto; y
- Cumplir con las responsabilidades que el reglamento imponga a su área.

8. La Coordinación de Mantenimiento e Infraestructura, está facultado para:

- Generar y mantener actualizado el Registro de Instalaciones Deportivas localizadas en el Municipio de Benito Juárez.
- Al inicio de cada Administración Pública, deberá realizar un diagnóstico situacional sobre el estado de las instalaciones deportivas, con objeto de determinar las áreas de mejora, de carácter preventivo y/o correctivo que se requiera.
- Supervisar las obras de infraestructura nueva.
- Realizar recorridos de supervisión de las todas las áreas deportivas en el Municipio a fin de detectar las necesidades de mantenimiento y elaborar un reporte de los requerimientos de cada área supervisada, los cuales deberá
- Contar con la debida autorización del Director General para la gestión y obtención de los recursos y suministros necesarios.
- Gestionar ante las instancias competentes para ejecutar de manera coordinada, el mantenimiento preventivo y/o correctivo que se considere necesario para las diferentes instalaciones deportivas.

- Acordar y coordinar con el Director General los asuntos relevantes y para el eficaz funcionamiento del Instituto.
- Supervisar que los asuntos del área que se encuentre bajo su responsabilidad o aquellos que les encomienden, cumplan con los fines del Instituto; y
- Cumplir con las responsabilidades que el reglamento imponga a su área.

9. La Coordinación Técnica, está facultada para:

- Fungir como enlace de transparencia, Gestión Administrativa o de Representación del Instituto, previa designación y/o acreditación del Director del Instituto.
- Coordinar el proceso general de las Sesiones Ordinarias o Extraordinarias del Consejo Directivo del Instituto, previa programación o instrucción del Director General o del Consejo Directivo; así como sus respectivas convocatorias, integración de expedientes o documentación a tratar y actas o minutas que se deriven.
- Brindar apoyo a la Coordinación Administrativa para el desarrollo de las sesiones del Comité de adquisiciones del Instituto del Deporte; así como sus respectivas convocatorias, integración de expedientes, puntos o documentación a tratar y actas o minutas que se deriven con sus respectivos anexos o soporte documental.
- Actuar como órgano de consulta, asesoría e investigación en los asuntos que le planteen las demás áreas o unidades administrativas del Instituto, o le sean encomendadas por el Director General.
- Formular y proponer al Director General del Instituto junto con la Coordinación Administrativa, el anteproyecto del programa Operativo Anual, Programa de Inversión Anual, la Matriz del Marco Lógico del Instituto basado en resultados del Presupuesto de Egresos que le corresponda al Instituto. Proponer y someter a consideración de la Dirección General modificaciones a las diversas normatividades del Instituto, incluyendo instrumentos jurídicos, planes y reglamentos.
- Informar mensualmente al Director General del Instituto sobre el avance y conclusión de los asuntos de su competencia.
- Las demás que le señale el Director General del Instituto.

10. El Jefe de Área Financiera, está facultado para:

- Verificar la correcta programación del Presupuesto.

- Analizar los registros contables y presupuestales de Ingresos y egresos de los recursos del Instituto.
- Elaborar los Estados Financieros en base a los registros contables para la toma de decisiones.
- Verificar el registro y la distribución en la asignación de recursos.
- Supervisar y verificar los registros contables.
- Coadyuvar en la elaboración del Presupuesto Anual, programa de actividades e informe de actividades.
- Apoyar a la coordinación Técnica en la elaboración de políticas, procedimientos y manuales administrativos.
- Proporcionar la información y atención requerida por instituciones fiscalizadoras de recursos.
- Realizar todas las actividades relacionadas con el cierre del ejercicio del año. Generar información correspondiente a la cuenta pública.
- Auxiliar a la coordinación Administrativa en toda actividad que así lo requiera.

EL INSTITUTO, TENDRÁ A SU CARGO LAS SIGUIENTES ATRIBUCIONES Y FUNCIONES:

- Investigar, sistematizar y documentar todos los programas y actividades deportivas que se van a desarrollar en el Municipio;
- Con base en el diagnóstico realizado, elaborar, actualizar, coordinar e instrumentar el Plan Municipal de Deporte, así como evaluar periódica y sistemáticamente su ejecución;
- Implementar políticas, lineamientos y criterios para la integración, actualización, ejecución, seguimiento, supervisión y evaluación del cumplimiento del Plan Municipal del Deporte;
- Informar y Asesorar a las dependencias y entidades del gobierno municipal respecto a los trabajos, acciones y programas que deberán implementarse en forma conjunta por el Instituto y por diversas dependencias y entidades, para el cumplimiento de los objetivos del Plan Municipal del Deporte;
- Crear y mantener un sistema de información que permita obtener, procesar, intercambiar y difundir información actualizada en relación con la situación del Deporte en el Municipio, en el Estado y en el País, sobre temas de interés para la comunidad en general, del Plan
- Municipal del deporte y de los demás programas y acciones del Instituto, generando un banco de datos de consulta impresa y electrónica;

- Promover la creación de comités deportivos voluntarios en la comunidad, para incentivar la participación en actividades recreativas y deportivas;
- Celebrar y suscribir convenios, contratos, acuerdos de colaboración y apoyo con organismos públicos, sociales y privados, nacionales e internacionales, para el desarrollo de programas y proyectos en favor del deporte, en conformidad con las leyes y reglamentos aplicables;
- En el ámbito de su competencia, promover y establecer vínculos de coordinación y colaboración con los organismos de los municipios del Estado de Quintana Roo que se ocupen de los asuntos Deportivos; con organismos y dependencias del Gobierno del Estado de Quintana Roo y la Comisión para la Juventud y el Deporte de Quintana Roo, así como con organismos y dependencias de otras entidades federativas y con dependencias federales. Asimismo, formalizar convenios, lazos y compromisos de cooperación con instituciones públicas y privadas que tengan relación en aspectos de interés o de beneficio para los deportistas, o que los atiendan y los apoyen en su desarrollo;
- Actuar como órgano de consulta, capacitación y asesoría del Ayuntamiento, Presidente Municipal, dependencias de la administración pública municipal, de organizaciones sociales y civiles y empresas, en materia de promoción y desarrollo integral de los deportistas, en todos los niveles;
- Proponer ante el Ayuntamiento reformas y adiciones a la reglamentación municipal en materia de derechos y atención al deporte, y a través del Ayuntamiento proponer al Congreso del Estado reformas y adiciones a la legislación estatal, con el fin de asegurar el marco legal que garantice el desarrollo y superación integral del deporte;
- Promover en el marco del Plan Municipal del deporte el fortalecimiento de las instancias de atención y principalmente en los aspectos recreativos y deportivos, dirigidos a impulsar su desarrollo integral;
- Fomentar la educación física para la salud física y mental, para prevenir enfermedades por sedentarismo, Obesidad, así como promover campañas de prevención en materia de adicciones y alcoholismo;
- Promover la realización de programas en los diversos sectores de la sociedad, como lo son los Grupos Vulnerables además del sector educativo, trabajadores y con capacidades diferentes, entre otros;
- Realizar, mediante convenios con universidades, acciones y programas permanentes de servicio social en donde los jóvenes puedan ejercer sus conocimientos adquiridos en beneficio de la comunidad, en apoyo a los programas y acciones del Instituto para el mejor cumplimiento de sus objetivos;

- Impulsar y estimular las capacidades físicas de los jóvenes buscando con esto una mejor calidad de vida, proyectándolo no solo a la recreación sino al deporte competencia, participar, organizar y coordinar toda clase de actos y eventos en los que se trate la problemática del deporte;
- Realizar estudios, investigaciones, consultas y encuestas para implementar un sistema de información, registro, seguimiento y evaluación de las condiciones actuales en nuestro Municipio del deporte y la recreación en las supermanzanas, manzanas, regiones y delegaciones y sociedad en general;
- Diseñar y promover los mecanismos de consulta y vigilancia de las políticas del Instituto, para lograr la participación e intervención de los deportistas del municipio en la ejecución de sus programas y acciones;
- Impulsar, promover y gestionar ante las autoridades competentes y universidades, el establecimiento de programas de becas para los jóvenes destacados y de escasos recursos;
- Fomentar la participación activa de patronatos y comités deportivos voluntarios en las acciones y programas del Instituto, que se establezcan en el Plan Municipal del Deporte;
- Promover y gestionar que de los presupuestos de las dependencias y entidades del Gobierno Municipal, se designen partidas para el financiamiento de los programas y acciones derivados del Plan Municipal del Instituto;
- Promover la participación de los deportistas en proyectos productivos en el sector público e instituciones privadas, así como promover la capacitación enfocada al deporte que les pueda ayudar en la búsqueda de un empleo remunerado;
- Producir, promover, difundir y publicar obras y materiales impresos o electrónicos que contengan estudios e investigaciones sobre aspectos de interés de los deportistas, de conformidad con su presupuesto;
- Establecer comunicación con las autoridades estatales y federales relacionadas con el deporte;
- Promover el desarrollo integral de los jóvenes a través del deporte y capacitación sobre liderazgo, superación personal y diversos temas de interés para la comunidad deportiva, mediante la organización de seminarios, cursos congresos o conferencias;
- Formular e impulsar estrategias de comunicación con la sociedad deportista social, para promover la integración y la participación;
- Promover y gestionar las aportaciones de recursos provenientes de dependencias e instituciones públicas, de organizaciones privadas y

sociales y de empresas, interesadas en apoyar proyectos y programas del Instituto del Deporte;
- Otorgar reconocimientos a los deportistas destacados tales como las diversas ramas del deporte así como a las instituciones privadas o asociaciones que destaquen por su labor de apoyo al deporte;
- Recibir y canalizar, por diferentes medios, propuestas, sugerencias e inquietudes de los deportistas del Municipio, ya sea a través de organizaciones o a título individual;
- Facilitar a las y los jóvenes el acceso documental y electrónico a acervos bibliográficos en materias y temas que sean de su interés;
- Investigar sobre las políticas y programas que se llevan a cabo en otras entidades, a nivel nacional e internacional, buscando su implementación práctica en el Municipio, en materia de promoción y apoyo para el desarrollo del deporte en la comunidad en general;
- Promover el establecimiento de vínculos de amistad, de cooperación y de intercambio deportivo en el ámbito nacional en apoyo a los deportistas del municipio;
- Promover y facilitar el deporte para la activación física de los adultos mayores ;
- Fomentar el respeto a los derechos de los deportistas que se establecen en las leyes;
- Promover la participación de la población mediante su colaboración activa, continua y voluntaria para el mejoramiento del entorno deportivo de sus colonias;
- Prestar todos aquellos servicios e implementar los demás programas que estén encaminados al cumplimiento de los objetivos del Instituto; y las demás atribuciones que para el cumplimiento de su objeto establezcan las leyes y reglamentos respectivos.

EL PATRIMONIO:

- La transferencia que en su favor se establezca en el Presupuesto de Egresos anual del municipio que fije el Ayuntamiento;
- Los bienes muebles, inmuebles, obras, servicios, derechos y obligaciones que le asignen y transmitan los gobiernos federal, estatal y municipal o cualquier otra entidad pública;
- Las donaciones, herencias, legados, aportaciones y demás liberalidades que le otorguen personas físicas o cualquier institución pública o privada;

- Los fondos estatales, nacionales o internacionales, públicos o privados, obtenidos para el financiamiento de programas específicos;
- Los derechos, productos o ingresos que adquiera por cualquier título legal;
- Los demás bienes, servicios, derechos, productos y aprovechamientos que fijen las leyes y reglamentos o que provengan de otros fondos o aportaciones;
- Los ingresos Municipales que se obtengan por las concesiones otorgadas por el Ayuntamiento de las instalaciones deportivas municipales;
- Los ingresos por rifas, sorteos y demás eventos que se obtengan con el fin de cumplir con los fines del Instituto.

1 INFORMACIÓN CONTABLE

1.1 ESTADO DE ACTIVIDADES

Instituto del Deporte del Municipio de Benito Juárez Estado de Actividades Del 01 de enero al 31 de diciembre de 2024 y Ejercicio Fiscal 2023 (Miles de Pesos)		
Concepto	**2024**	**2023**
INGRESOS Y OTROS BENEFICIOS		
Ingresos de Gestión	**2,512**	**0**
Impuestos	0	0
Cuotas y Aportaciones de Seguridad Social	0	0
Contribuciones de Mejoras	0	0
Derechos	0	0
Productos	**2,512**	0
Aprovechamientos	0	0
Ingresos por Venta de Bienes y Prestación de Servicios	0	0
Participaciones, Aportaciones, Convenios, Incentivos Derivados de la Colaboración Fiscal, Fondos	**24,000**	**31,053**
Participaciones, Aportaciones, Convenios, Incentivos Derivados de la Colaboración Fiscal y Fondos Distintos de	0	0
Transferencias, Asignaciones, Subsidios y Subvenciones, y Pensiones y Jubilaciones	24,000	31,053
Otros Ingresos y Beneficios	**0**	**2,347**
Ingresos Financieros	0	0
Incremento por Variación de Inventarios	0	0
Disminución del Exceso de Estimaciones por Pérdida o Deterioro u Obsolescencia	0	0
Disminución del Exceso de Provisiones	0	0
Otros Ingresos y Beneficios Varios	0	2,347
Total de Ingresos y Otros Beneficios	**26,512**	**33,400**
GASTOS Y OTRAS PÉRDIDAS		
Gastos de Funcionamiento	**24,353**	**30,543**
Servicios Personales	7,268	6,500
Materiales y Suministros	9,555	17,159
Servicios Generales	7,529	6,885
Transferencias, Asignaciones, Subsidios y Otras Ayudas	**1,515**	**1,698**
Transferencias Internas y Asignaciones al Sector Público	0	0
Transferencias al Resto del Sector Público	0	0
Subsidios y Subvenciones	0	0
Ayudas Sociales	1,515	1,698
Pensiones y Jubilaciones	0	0
Transferencias a Fideicomisos, Mandatos y Contratos Análogos	0	0
Transferencias a la Seguridad Social	0	0
Donativos	0	0
Transferencias al Exterior	0	0
Participaciones y Aportaciones	**0**	**0**
Participaciones	0	0
Aportaciones	0	0
Convenios	0	0
Intereses, Comisiones y Otros Gastos de la Deuda Pública	**0**	**0**
Intereses de la Deuda Pública	0	0
Comisiones de la Deuda Pública	0	0
Gastos de la Deuda Pública	0	0
Costo por Coberturas	0	0
Apoyos Financieros	0	0
Otros Gastos y Pérdidas Extraordinarias	**61**	**66**
Estimaciones, Depreciaciones, Deterioros, Obsolescencia y Amortizaciones	61	66
Provisiones	0	0
Disminución de Inventarios	0	0
Otros Gastos	0	0
Inversión Pública	**0**	**0**
Inversión Pública no Capitalizable	0	0
Total de Gastos y Otras Pérdidas	**25,929**	**32,308**
RESULTADOS DEL EJERCICIO (AHORRO/DESAHORRO)	**582**	**1,092**

Bajo protesta de decir verdad declaramos que los Estados Financieros y sus notas, son razonablemente correctos y son responsabilidad del emisor.

Director General	Contador	Coordinador Administrativo
Lic. Alejandro Luna Lopez	C. Luis Noè Padròn Ramirez	Lic. Carlos Miguel Velázquez Madariaga

1.2 ESTADO DE SITUACIÓN FINANCIERA

Instituto del Deporte del Municipio de Benito Juárez
Estado de Situación Financiera
Al 31 de diciembre de 2024 y Ejercicio Fiscal 2023
(Miles de Pesos)

Concepto	2024	2023	Concepto	2024	2023
Activo			**Pasivo**		
Activo circulante			**Pasivo Circulante**		
Efectivo y Equivalentes	1,359	841	Cuentas por Pagar a Corto Plazo	978	3,042
Derechos a Recibir Efectivo o Equivalentes	1,658	3,723	Documentos por Pagar a Corto Plazo	0	0
Derechos a Recibir Bienes o Servicios	121	85	Porcion a Corto Plazo de la Deuda Pública a Largo Plazo	0	0
Inventarios	0	0	Títulos y Valores a Corto Plazo	0	0
Almacenes	0	0	Pasivos Diferidos a Corto Plazo	0	0
Estimación por Pérdida o Deterioro de Activos Circulantes	0	0	Fondos y Bienes de Terceros en Garantía y/o Administración a Corto Plazo	0	0
Otros Activos Circulantes	0	0	Provisiones a Corto Plazo	0	0
			Otros Pasivos a Corto Plazo	0	0
Total de Activos Circulantes	**3,138**	**4,649**	**Total De Pasivos Circulantes**	**978**	**3,042**
Activo no circulante			**Pasivo No Circulante**		
Inversiones Financieras a Largo Plazo	0	0	Cuentas por Pagar a Largo Plazo	0	0
Derechos a Recibir Efectivo o Equivalentes a Largo Plazo	0	0	Documentos por Pagar a Largo Plazo	0	0
Bienes Inmuebles, Infraestructura y Construcciones en Proceso	0	0	Deuda Pública a Largo Plazo	0	0
Bienes Muebles	3,618	3,527	Pasivos Diferidos a Largo Plazo	0	0
Activos Intangibles	0	0	Fondos y Bienes de Terceros en Garantía y/o en Administración a Largo Plazo	0	0
Depreciación, Deterioro y Amortización Acumulada de Bienes	-931	-870	Provisiones a Largo Plazo	0	0
Activos Diferidos	0	0			
Estimación por Pérdida o Deterioro de Activos no Circulantes	0	0			
Otros Activos no Circulantes	0	0	**Total De Pasivos No Circulantes**	**0**	**0**
			Total Del Pasivo	**978**	**3,042**
			Hacienda Pública/ Patrimonio		
			Hacienda Pública/Patrimonio Contribuido	**0**	**0**
			Aportaciones	0	0
			Donaciones De Capital	0	0
			Actualización De La Hacienda Pública/Patrimonio	0	0
			Hacienda Pública /Patrimonio Generado	**4,847**	**4,265**
			Resultados Del Ejercicio (Ahorro/ Desahorro)	582	1,092
			Resultados De Ejercicios Anteriores	4,265	3,172
			Revalúos	0	0
			Reservas	0	0
			Rectificaciones De Resultados De Ejercicios Anteriores	0	0
			Exceso O Insuficiencia En La Actualización De La Hacienda Pública/ Patrimonio	**0**	**0**
			Resultado Por Posición Monetaria	0	0
			Resultado Por Tenencia De Activos No Monetarios	0	0
Total de Activos No Circulantes	**2,687**	**2,657**	**Total Hacienda Pública/Patrimonio**	**4,847**	**4,265**
Total del Activo	**5,825**	**7,307**	**Total del Pasivo y Hacienda Pública/Patrimonio**	**5,825**	**7,307**

Bajo protesta de decir verdad declaramos que los Estados Financieros y sus notas, son razonablemente correctos y son responsabilidad del emisor.

Director General	Contador	Coordinador Administrativo
Lic. Alejandro Luna Lopez	C. Luis Noé Padrón Ramirez	Lic. Carlos Velázquez Madariaga

1.3 ESTADO DE VARIACIÓN EN LA HACIENDA PÚBLICA

Instituto del Deporte del Municipio de Benito Juárez
Estado de Variación en la Hacienda Pública
Del 01 de enero al 31 de diciembre de 2024 y Ejercicio Fiscal 2023
(Miles de pesos)

Concepto	Hacienda Pública / Patrimonio Contribuido	Hacienda Pública / Patrimonio Generado de Ejercicios Anteriores	Hacienda Pública / Patrimonio Generado del Ejercicio	Exceso o Insuficiencia en la Actualización de la Hacienda Pública / Patrimonio	TOTAL
Hacienda Pública/ Patrimonio Contribuido Neto de 2023	**0**	**0**	**0**	**0**	**0**
Aportaciones	0	0	0	0	0
Donaciones de Capital	0	0	0	0	5
Actualización de la Hacienda Pública/Patrimonio	0	0	0	0	0
Hacienda Pública/Patrimonio Generado Neto de 2023	**0**	**3,172**	**1,092**		**4,265**
Resultados del Ejercicio (Ahorro/Desahorro)	0	0	1,092	0	1,092
Resultados de Ejercicios Anteriores	0	3,172	0	0	3,172
Revalúos	0	0	0	0	0
Reservas	0	0	0	0	0
Rectificaciones de Resultados de Ejercicios Anteriores	0	0	0	0	0
Exceso o Insuficiencia en la Actualización de la Hacienda Pública/Patrimonio Neto de 2023	**0**	**0**	**0**	**0**	**0**
Resultado por Posición Monetaria	0	0	0	0	0
Resultado por Tenencia de Activos no Monetarios	0	0	0	0	0
Hacienda Pública/Patrimonio Neto Final de 2023	**0**	**3,172**	**1,092**	**0**	**4,265**
Cambios en la Hacienda Pública/Patrimonio Contribuido Neto de 2024	**0**	**0**	**0**	**0**	**0**
Aportaciones	0	0	0	0	0
Donaciones de Capital	0	0	0	0	0
Actualización de la Hacienda Pública/Patrimonio	0	0	0	0	0
Variaciones de la Hacienda Pública/Patrimonio Generado Neto de 2024	**0**	**1,092**	**-510**	**0**	**582**
Resultados del Ejercicio (Ahorro/Desahorro)	0	0	582	0	582
Resultados de Ejercicios Anteriores	0	1,092	-1,092	0	0
Revalúos	0	0	0	0	0
Reservas	0	0	0	0	0
Rectificaciones de Resultados de Ejercicios Anteriores	0	0	0	0	0
Cambios en el Exceso o Insuficiencia en la Actualización de la Hacienda Pública/Patrimonio Neto de	**0**	**0**	**0**	**0**	**0**
Resultado por Posición Monetaria	0	0	0	0	0
Resultado por Tenencia de Activos no Monetarios	0	0	0	0	0
Hacienda Pública/Patrimonio Neto Final de 2024	**0**	**4,265**	**582**	**0**	**4,847**

Bajo protesta de decir verdad declaramos que los Estados Financieros y sus notas, son razonablemente correctos y son responsabilidad del emisor.

Director General	Contador	Coordinador Administrativo
Lic. Alejandro Luna Lopez	C. Luis Noé Padrón Ramirez	Lic. Carlos Velázquez Madariaga

1.4 ESTADO DE CAMBIOS EN LA SITUACIÓN FINANCIERA

Instituto del Deporte del Municipio de Benito Juárez Estado de Cambios en la Situación Financiera Del 01 de enero al 31 de diciembre de 2024 (Miles de Pesos)		
Concepto	**Origen**	**Aplicación**
Activo	**2,126**	**644**
Activo Circulante	**2,065**	**554**
Efectivo Y Equivalentes	0	518
Derechos A Recibir Efectivo O Equivalentes	2,065	0
Derechos A Recibir Bienes O Servicios	0	36
Inventarios	0	0
Almacenes	0	0
Estimación Por Pérdida O Deterioro De Activos Circulantes	0	0
Otros Activos Circulantes	0	0
Activo No Circulante	**61**	**90**
Inversiones Financieras A Largo Plazo	0	0
Derechos A Recibir Efectivo O Equivalentes A Largo Plazo	0	0
Bienes Inmuebles, Infraestructura Y Construcciones En Proceso	0	0
Bienes Muebles	0	90
Activos Intangibles	0	0
Depreciación, Deterioro Y Amortización Acumulada De Bienes	61	0
Activos Diferidos	0	0
Estimación Por Pérdida O Deterioro De Activos No Circulantes	0	0
Otros Activos No Circulantes	0	0
Pasivo	**0**	**2,064**
Pasivo Circulante	**0**	**2,064**
Cuentas Por Pagar A Corto Plazo	0	2,064
Documentos Por Pagar A Corto Plazo	0	0
Porción A Corto Plazo De La Deuda Pública A Largo Plazo	0	0
Títulos Y Valores A Corto Plazo	0	0
Pasivos Diferidos A Corto Plazo	0	0
Fondos Y Bienes De Terceros En Garantía Y/O Administración A Corto Plazo	0	0
Provisiones A Corto Plazo	0	0
Otros Pasivos A Corto Plazo	0	0
Pasivo No Circulante	**0**	**0**
Cuentas Por Pagar A Largo Plazo	0	0
Documentos Por Pagar A Largo Plazo	0	0
Deuda Pública A Largo Plazo	0	0
Pasivos Diferidos A Largo Plazo	0	0
Fondos Y Bienes De Terceros En Garantía Y/O Administración A Largo Plazo	0	0
Provisiones A Largo Plazo	0	0
Hacienda Pública/ Patrimonio	**1,092**	**510**
Hacienda Pública/Patrimonio Contribuido	**0**	**0**
Aportaciones	0	0
Donaciones De Capital	0	0
Actualización De La Hacienda Pública/Patrimonio	0	0
Hacienda Pública /Patrimonio Generado	**1,092**	**510**
Resultados Del Ejercicio (Ahorro/ Desahorro)	0	510
Resultados De Ejercicios Anteriores	1,092	0
Revalúos	0	0
Reservas	0	0
Rectificaciones De Resultados De Ejercicios Anteriores	0	0
Exceso O Insuficiencia En La Actualización De La Hacienda Pública/ Patrimonio	**0**	**0**
Resultado Por Posición Monetaria	0	0
Resultado Por Tenencia De Activos No Monetarios	0	0

Bajo protesta de decir verdad declaramos que los Estados Financieros y sus notas, son razonablemente correctos y son responsabilidad del emisor.

Director General	Contador	Coordinador Administrativo
Lic. Alejándro Luna Lopez	C. Luis Noè Padròn Ramirez	Lic. Carlos Velázquez Madariaga

1.5 ESTADO DE FLUJOS DE EFECTIVO

Instituto del Deporte del Municipio de Benito Juárez
Estado de Flujos de Efectivo
Del 01 de enero al 31 de diciembre de 2024 y Ejercicio Fiscal 2023
(Miles de Pesos)

Concepto	2024	2023
Flujos De Efectivo De Las Actividades De Operación		
Origen	**26,512**	**31,287**
Impuestos	0	0
Cuotas Y Aportaciones De Seguridad Social	0	0
Contribuciones De Mejoras	0	0
Derechos	0	0
Productos	2,512	0
Aprovechamientos	0	0
Ingresos Por Venta De Bienes Y Prestación De Servicios	0	2,347
Participaciones, Aportaciones, Convenios, Incentivos Derivados De La Colaboración Fiscal Y Fondos Distintos De Aportaciones	0	0
Transferencias, Asignaciones, Subsidios Y Subvenciones, Y Pensiones Y Jubilaciones	24,000	28,923
Otros Orígenes De Operación	0	17
Aplicación	**25,905**	**30,112**
Servicios Personales	7,268	6,500
Materiales Y Suministros	9,554	15,029
Servicios Generales	7,514	6,885
Transferencias Internas Y Asignaciones Al Sector Público	0	0
Transferencias Al Resto Del Sector Público	0	0
Subsidios Y Subvenciones	0	0
Ayudas Sociales	1,515	1,698
Pensiones Y Jubilaciones	0	0
Transferencias A Fideicomisos, Mandatos Y Otros Análogos	0	0
Transferencias A La Seguridad Social	0	0
Donativos	0	0
Tranferencias Al Exterior	0	0
Participaciones	0	0
Aportaciones	0	0
Convenios	0	0
Otras Aplicaciones De Operación	54	0
Flujos Netos De Efectivo Por Actividades De Operación	**606**	**1,175**
Flujos De Efectivo De Las Actividades De Inversión		
Origen	**0**	**0**
Bienes Inmuebles, Infraestructura Y Construcciones En Proceso	0	0
Bienes Muebles	0	0
Otros Orígenes De Inversión	0	0
Aplicación	**88**	**2,169**
Bienes Inmuebles, Infraestructura Y Construcciones En Proceso	0	0
Bienes Muebles	90	2,169
Otras Aplicaciones De Inversión	-2	0
Flujos Netos De Efectivo Por Actividades De Inversión	**-88**	**-2,169**
Flujos De Efectivo De Las Actividades De Financiamiento		
Origen	**0**	**0**
Endeudamiento Neto	0	0
Interno	0	0
Externo	0	0
Otros Orígenes De Financiamiento	0	0
Aplicación	**0**	**0**
Servicios De La Deuda	0	0
Interno	0	0
Externo	0	0
Otras Aplicaciones De Financiamiento	0	0
Flujos Netos De Efectivo Por Actividades De Financiamiento	**0**	**0**
Incremento/Disminución Neta En El Efectivo Y Equivalentes Al Efectivo	**518**	**-994**
Efectivo Y Equivalentes Al Efectivo Al Inicio Del Ejercicio	**841**	**1,835**
Efectivo Y Equivalentes Al Efectivo Al Final Del Ejercicio	**1,359**	**841**

Bajo protesta de decir verdad declaramos que los Estados Financieros y sus notas, son razonablemente correctos y son responsabilidad del emisor.

Director General	Contador	Coordinador Administrativo
Lic. Alejandro Luna Lopez	C. Luis Noé Padrón Ramirez	Lic. Carlos Velázquez Madariaga

1.6 ESTADO ANALÍTICO DEL ACTIVO

Instituto del Deporte del Municipio de Benito Juárez
Estado Analitico del Activo
Del 1 de enero al 31 de diciembre de 2024
(Miles de pesos)

Concepto	Saldo Inicial	Cargos del periodo	Abonos del periodo	Saldo Final	Variación del Periodo
ACTIVO	**7,307**	**57,946**	**59,428**	**5,825**	**-1,482**
Activo Circulante	**4,649**	**57,856**	**59,367**	**3,138**	**-1,511**
Efectivo y Equivalentes	841	30,891	30,373	1,359	518
Derechos a Recibir Efectivo o Equivalentes	3,723	26,668	28,733	1,658	-2,065
Derechos a Recibir Bienes o Servicios	85	297	261	121	36
Inventarios	0	0	0	0	0
Almacenes	0	0	0	0	0
Estimación por Pérdida o Deterioro de Activos Circulantes	0	0	0	0	0
Otros Activos Circulantes	0	0	0	0	0
Activo No Circulante	**2,657**	**90**	**61**	**2,687**	**29**
Inversiones Financieras a Largo Plazo	0	0	0	0	0
Derechos a Recibir Efectivo o Equivalentes a Largo Plazo	0	0	0	0	0
Bienes Inmuebles, Infraestructura y Construcciones en Proceso	0	0	0	0	0
Bienes Muebles	3,527	90	0	3,618	90
Activos Intangibles	0	0	0	0	0
Depreciación, Deterioro y Amortización Acumulada de Bienes	-870	0	61	-931	-61
Activos Diferidos	0	0	0	0	0
Estimación por Pérdida o Deterioro de Activos no Circulantes	0	0	0	0	0
Otros Activos no Circulantes	0	0	0	0	0

Bajo protesta de decir verdad declaramos que los Estados Financieros y sus notas, son razonablemente correctos y son responsabilidad del emisor.

Director General	Contador	Coordinador Administrativo
Lic. Alejandro Luna Lopez	C. Luis Noé Padrón Ramírez	Lic. Carlos Velázquez Madariaga

1.7 ESTADO ANALÍTICO DE LA DEUDA Y OTROS PASIVOS

Instituto del Deporte del Municipio de Benito Juárez Estado Analítico de la Deuda y Otros Pasivos Del 1 de enero al 31 de diciembre de 2024 (Miles de pesos)				
Denominación de las Deudas	Moneda de Contratación	Institución o País Acreedor	Saldo Inicial del Periodo	Saldo Final del Periodo
DEUDA PÚBLICA				
Corto Plazo				
Deuda Interna				
Instituciones de Crédito			0	0
Títulos y Valores			0	0
Arrendamientos Financieros			0	0
Deuda Externa				
Organismos Financieros Internacionales			0	0
Deuda Bilateral			0	0
Títulos y Valores			0	0
Arrendamientos Financieros			0	0
Subtotal de Deuda Pública a Corto Plazo			**0**	**0**
Largo Plazo				
Deuda Interna				
Instituciones de Crédito			0	0
Títulos y Valores			0	0
Arrendamientos Financieros			0	0
Deuda Externa				
Organismos Financieros Internacionales			0	0
Deuda Bilateral			0	0
Títulos y Valores			0	0
Arrendamientos Financieros			0	0
Subtotal de Deuda Pública a Largo Plazo			**0**	**0**
Total de Otros Pasivos	**Nacional**	**México**	**3,042**	**978**
Total de Deuda Pública y Otros Pasivos	**Nacional**	**México**	**3,042**	**978**

Bajo protesta de decir verdad declaramos que los Estados Financieros y sus notas, son razonablemente correctos y son responsabilidad del emisor.

Director General	Contador	Coordinador Administrativo
Lic. Alejandro Luna Lopez	C. Luis Noé Padrón Ramirez	Lic. Carlos Velázquez Madariaga

1.8 INFORME SOBRE PASIVOS CONTINGENTES

Informe Sobre Pasivos Contingentes

1° de enero al 31 de diciembre de 2024

(Miles de pesos)

En Cumplimiento a lo dispuesto en los artículos 46, Fracción I, Inciso f), y 52 de la Ley General de Contabilidad Gubernamental, en relación al Informe Sobre Pasivos Contingentes, se aclara que el Instituto del Deporte del Municipio de Benito Juárez al 31 de diciembre de 2024, no tiene Pasivos Contingentes que deriven de alguna obligación posible presente o futura, cuya existencia y/o realización sea incierta, y en consecuencia no le es aplicable al Informe Sobre Pasivos Contingentes.

Director General

Lic. Alejandro Luna Lopez

Coordinador Administrativo

Lic. Carlos Velázquez Madariaga

Contador

C. Luis Noè Padròn Ramìrez

1.9 NOTAS A LOS ESTADOS FINANCIEROS

Notas a los Estados Financieros
Al 31 de diciembre de 2024 y al 31 de diciembre de 2023
(Miles de pesos)

De conformidad al artículo 46 y 49 de la Ley General de Contabilidad Gubernamental, así como la normatividad emitida por el Consejo Nacional de Armonización Contable, a continuación, se presentan las notas a los Estados Financieros al 31 de diciembre de 2024, con los siguientes apartados:

a) I Notas de Gestión Administrativa.
b) II Notas de Desglose.
c) III Notas de Memoria.

I NOTAS DE GESTION ADMINISTRATIVA

INTRODUCCIÓN

Los presentes Estados Financieros proveen de información financiera a los principales usuarios de la misma, al H Ayuntamiento de Benito Juárez, Consejo Directivo del Instituto, Auditoria Superior del Estado y a los Ciudadanos.

De esta manera, se informa y se explica la respuesta del gobierno a las condiciones relacionadas con la información financiera de cada periodo de gestión, además, de exponer aquellas políticas que podrían afectar la toma de decisiones en periodos posteriores.

AUTORIZACIÓN E HISTORIA

Publicado en el periódico oficial el 04 de agosto de 2009 en la séptima sesión extraordinaria del Honorable Ayuntamiento de Benito Juárez se crea el Instituto del Deporte del Municipio de Benito Juárez Quintana Roo, organismo descentralizado de la Administración Pública Municipal, con personalidad jurídica y patrimonio propio.

REPORTE DE RECAUDACIÓN

Durante el ejercicio 2024 al 31 de diciembre, el presupuesto de ingresos devengado por el Instituto del Deporte es de $26,512 (miles de pesos), de los cuales se recaudó, la cantidad de $26,512 (miles de pesos).

II NOTAS DE DESGLOSE

ACTIVO

EFECTIVO Y EQUIVALENTES

La cuenta de efectivo y equivalentes al 31 de diciembre de 2024 , se encuentra integrado de la siguiente manera:

CONCEPTO	IMPORTE
HSBC CUENTA 4056667322	529
HSBC CUENTA 4067248492	828
HSBC CUENTA 4045746336	0
DEPOSITOS EN GARANTIA	2
FONDOS REVOLVENTES	0
TOTAL, EFECTIVO Y EQUIVALENTES	1,359

Cuenta 4045746336 saldo de ejercicios anteriores.

Depósitos en garantía saldo de ejercicios anteriores.

DERECHOS A RECIBIR EFECTIVO O EQUIVALENTES

El saldo de esta cuenta al 31 de diciembre de 2024 se integra de la siguiente manera:

CONCEPTO	IMPORTE 2024
CUENTAS POR COBRAR A CORTO PLAZO	0
DEUDORES DIVERSOS POR COBRAR A CORTO PLAZO	100
INGRESOS POR RECUPERAR A CORTO PLAZO	1,559
DERECHOS A RECIBIR EFECTIVO O EQUIVALENTES	1,658

DEUDORES DIVERSOS: Son gastos a comprobar de ejercicios anteriores, así como saldos del ejercicio 2024.

INGRESOS POR RECUPERAR A CORTO PLAZO: Son ministraciones de ejercicios anteriores no cobradas pendientes de cancelar ya verificadas con el H. Ayuntamiento.

OTROS APROVECHAMIENTOS: Este importe está pendiente de reclasificar de ejercicios anteriores.

DERECHOS A RECIBIR BIENES O SERVICIOS

CONCEPTO	IMPORTE
ANTICIPO A PROVEEDORES POR ADQUISICION DE BIENES MUEBLES Y PRESTACION DE SERVICIOS A CORTO PLAZO	121

ANTICIPO A PROVEEDORES: Anticipo a proveedor por compra de equipo de cómputo pendiente de solventar se encuentra en el área jurídica.

BIENES MUEBLES, INMUEBLES E INTANGIBLES:

CONCEPTO	MONTO
MOBILIARIO Y EQUIPO DE ADMINISTRACION	766
MOBILIARIO Y EQUIPO EDUCACIONAL Y RECREATIVO	95
VEHICULOS Y EQUIPO DE TRANSPORTE	2,240
MAQUINARIA OTROS EQUIPOS Y HERRAMIENTAS	517
ACTIVOS INTANGIBLES	0
TOTAL DE BIENES MUEBLES INMUEBLES E INTANGIBLES	3,618

TOTAL DE BIENES MUEBLES, INMUEBLES E INTANGIBLES $3,618 (MILES DE PESOS)

Esta es la integración agrupada por cuenta del Activo Fijo.

El método de Depreciación es de acuerdo con los porcentajes que marca la CONAC.

La depreciación se calcula anualmente y tenemos una depreciación acumulada al 31 de diciembre de 2024 de la siguiente manera:

CONCEPTO	MONTO
DEPRECIACION ACUMULADA DE MOBILIARIO Y EQUIPO DE ADMINISTRACION	282

CONCEPTO	MONTO
DEPRECIACION ACUMULADA DE MOBILIARIO Y EQUIPO EDUCACIONAL Y RECREATIVO	47
DEPRECIACION ACUMULADA DE EQUIPO DE TRANSPORTE	419
DEPRECIACION ACUMULADA DE MAQUINARIA, OTROS EQUIPOS Y HERRAMIENTAS	183

TOTAL DE DEPRECIACIÓN ACUMULADA AL 31 DE DICIEMBRE 2024 $931 (miles de pesos)

PASIVO:

CUENTAS POR PAGAR A CORTO PLAZO

El saldo de esta cuenta al 31 de diciembre de 2024 se integra de la siguiente manera:

CONCEPTO	2024
PROVEEDORES POR PAGAR A CORTO PLAZO	814
CONTRATISTAS POR OBRAS PUBLICAS POR PAGAR A CORTO PLAZO	9
RETENCIONES DE CONTRIBUCIONES POR PAGAR A CORTO PLAZO	155
TOTAL CUENTAS POR PAGAR A CORTO PLAZO	978

Con respecto al rubro de Proveedores se informa que todos estos corresponden a ejercicios anteriores.

Proveedores de obra pública son saldos de obras de ejercicios anteriores.
Retenciones y Contribuciones por Pagar

ESTADO DE ACTIVIDADES AL 31 DE DICIEMBRE DE 2024
INGRESOS DE GESTIÓN:

Los ingresos obtenidos al 31 de diciembre de 2024 son:

Participaciones, Aportaciones, Convenios, Incentivos Derivados de la Colaboración Fiscal, Fondos Distintos de Aportaciones, Transferencias, Asignaciones, Subsidios y Subvenciones, y Pensiones y Jubilaciones	24,000

Ingresos de Gestión (Productos)	2,512
Total de Ingresos y Otros Beneficios	26,512

GASTOS Y OTRAS PÉRDIDAS:

Dentro de los gastos significativos están los siguientes:

Gastos de Funcionamiento	24,353
Transferencias, Asignaciones, Subsidios y Otras Ayudas	1,515
Suma de Gastos y Otras Perdidas	26,512

NOTAS AL ESTADO DE VARIACION DE LA HACIENDA PÚBLICA.

MODIFICACIONES AL PATRIMONIO. - Al 31 de diciembre de 2024 el Estado de Variación en la Hacienda Pública no tuvo ninguna modificación.

NOTAS AL ESTADO DE FLUJOS DE EFECTIVO

Los Saldos al 31 de diciembre de 2024 son los siguientes:

CONCEPTO	2024
Productos	2,512
Transferencias, Asignaciones, Subsidios y Subvenciones, y Pensiones y Jubilaciones	24,000
Aplicación	25,905
FLUJOS NETOS DE EFECTIVO POR ACTIVIDADES DE OPERACIÓN.	606
Bienes Muebles y Otras Aplicaciones de Inversión	- 88
EFECTIVO AL INCIO DEL EJERCICIO	841
EFECTIVO Y EQUIVALENTES AL EFECTIVO AL FINAL DEL EJERCICIO	1,359

NOTAS A LA CONCILIACION ENTRE INGRESOS LOS PRESUPUESTARIOS Y CONTABLES ASI COMO ENTRE LOS EGRESOS PRESUPUESTARIOS Y LOS GASTOS CONTABLES.AL 31 DE DICIEMBRE 2024.

Ingresos Presupuestarios	26,512
Más: Ingresos Contables no presupuestarios	-
Ingresos Contables	26,512
Egresos Presupuestarios	25,058
Menos: Egresos Presupuestarios no Contables	9,646

Más: Gastos Contables no Presupuestarios	9,617
Total Gasto Contable	25,929

NOTAS DE MEMORIA (CUENTAS DE ORDEN)

De acuerdo a lo establecido en la ley General de Contabilidad Gubernamental, para efectos del registro y control el Consejo Nacional de Armonización Contable ha determinado cuentas de orden contables y presupuestales mismas que se presentan en el plan de cuentas emitido, siendo los saldos los siguientes al 31 de diciembre de 2024.

CUENTAS DE ORDEN PRESUPUESTARIAS	2024
LEY DE INGRESOS	
LEY DE INGRESOS ESTIMADA	29,000
LEY DE INGRESOS POR EJECUTAR	3,328
MODIFICACIONES A LA LEY DE INGRESOS ESTIMADA	839
LEY DE INGRESOS DEVENGADA	26,512
LEY DE INGRESOS RECAUDADA	26,512
PRESUPUESTO DE EGRESOS	
PRESUPUESTO DE EGRESOS APROBADO	29,000
PRESUPUESTO DE EGRESOS POR EJERCER	3,830
MODIFICACIONES AL PRESUPUESTO DE EGRESOS APROVADO	839
PRESUPUESTO DE EGRESOS COMPROMETIDO	26,012
PRESUPUESTO DE EGRESOS DEVENGADO	25,959
PRESUPUESTO DE EGRESOS EJERCIDO	25,959
PRESUPUESTO DE EGRESOS PAGADO	25,960

"Bajo protesto de decir la verdad declaramos que los Estados Financieros y sus notas, son razonablemente correctos y son responsabilidad del emisor "

ELABORÓ

C. Luis Noé Padrón Ramírez
CONTADOR

REVISÓ

Lic. Carlos Velázquez Madariaga
COORDINADOR ADMINISTRATIVO

AUTORIZÓ

Lic. Alejandro Luna López
DIRECTOR GENERAL

2. ESTADOS E INFORMES PRESUPUESTARIOS

2.1 ESTADO ANALÍTICO DE INGRESOS

Instituto del Deporte del Municipio de Benito Juárez
Estado Analítico de Ingresos
Del 01 de enero al 31 de diciembre de 2024
(Miles de pesos)

Rubro de Ingresos	Ingreso					
	Estimado	Ampliaciones / (Reducciones)	Modificado	Devengado	Recaudado	Diferencia
Impuestos	0	0	0	0	0	0
Cuotas y Aportaciones de Seguridad Social	0	0	0	0	0	0
Contribuciones de Mejoras	0	0	0	0	0	0
Derechos	0	0	0	0	0	0
Productos	5,000	0	5,000	2,512	2,512	-2,488
Aprovechamientos	0	0	0	0	0	0
Ingresos por Venta de Bienes, Prestación de Servicios y Otros Ingresos	0	0	0	0	0	0
Participaciones, Aportaciones, Convenios, Incentivos Derivados de la Colaboración Fiscal y Fondos Distintos de Aportaciones	0	0	0	0	0	0
Transferencias, Asignaciones, Subsidios y Subvenciones, y Pensiones y Jubilaciones	24,000	839	24,839	24,000	24,000	0
Ingresos Derivados de Financiamientos	0	0	0	0	0	0
TOTAL	**29,000**	**839**	**29,839**	**26,512**	**26,512**	**-2,488**
				Ingresos Excedentes		

Estado Analítico de Ingresos	Ingreso					
Por Fuente de Financiamiento	**Estimado**	**Ampliaciones / (Reducciones)**	**Modificado**	**Devengado**	**Recaudado**	**Diferencia**
Ingresos del Gobierno	**29,000**	**839**	**29,839**	**26,512**	**26,512**	**-2,488**
Impuestos	0	0	0	0	0	0
Cuotas y Aportaciones de Seguridad Social	0	0	0	0	0	0
Contribuciones de Mejoras	0	0	0	0	0	0
Derechos	0	0	0	0	0	0
Productos	5,000	0	5,000	2,512	2,512	-2,488
Aprovechamientos	0	0	0	0	0	0
Participaciones, Aportaciones, Convenios, Incentivos Derivados de la Colaboración Fiscal y Fondos Distintos de Aportaciones	0	0	0	0	0	0
Transferencias, Asignaciones, Subsidios y Subvenciones, y Pensiones y Jubilaciones	24,000	839	24,839	24,000	24,000	0
Ingresos de los Entes Públicos de los Poderes Legislativo y Judicial, de los Órganos Autónomos y del Sector Paraestatal o Paramunicipal, así como de las Empresas Productivas del Estado	**0**	**0**	**0**	**0**	**0**	**0**
Cuotas y Aportaciones de Seguridad Social	0	0	0	0	0	0
Productos	0	0	0	0	0	0
Ingresos por Venta de Bienes, Prestación de Servicios y Otros Ingresos	0	0	0	0	0	0
Transferencias, Asignaciones, Subsidios y Subvenciones, y Pensiones y Jubilaciones	0	0	0	0	0	0
Ingresos derivados de financiamiento	**0**	**0**	**0**	**0**	**0**	**0**
Ingresos Derivados de Financiamientos	0	0	0	0	0	0
TOTAL	**29,000**	**839**	**29,839**	**26,512**	**26,512**	**-2,488**
				Ingresos Excedentes		

1 Incluye intereses que generan las cuentas bancarias del Poder Ejecutivo de la Federación, de las Entidades Federativas, así como de los Municipios.
2 Incluye donativos en efectivo del Poder Ejecutivo, entre otros aprovechamientos.
3 Otros Ingresos se refiere a los ingresos propios obtenidos por los Poderes Legislativo y Judicial, los Órganos Autónomos y las Entidades de la Administración Pública Paraestatal y Paramunicipal, por sus actividades diversas no inherentes a su operación que generan recursos y que no sean ingresos por venta de bienes o prestación de

Director General
Lic. Alejandro Luna Lopez

Contador
C. Luis Noé Padrón Ramirez

Coordinador Administrativo
Lic. Carlos Velázquez Madariaga

2.1.1 ANÁLISIS Y EVOLUCIÓN DE LOS INGRESOS PRESUPUESTARIOS

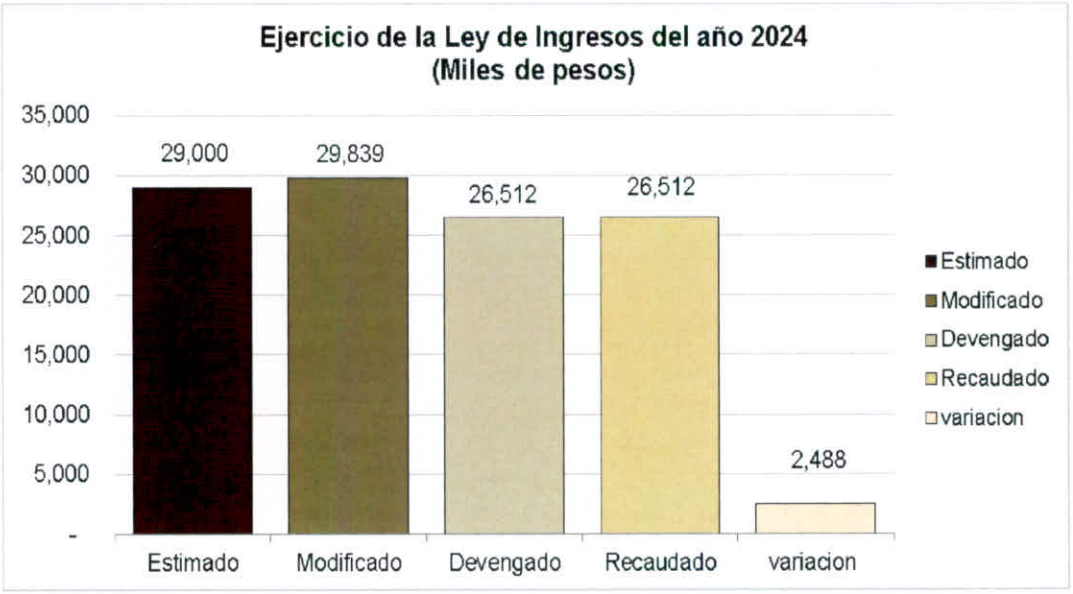

a) Variación entre el presupuesto de ingresos devengado y el presupuesto aprobado:

Durante el ejercicio 2024, el Ingreso Estimado del Instituto del Deporte del Municipio de Benito Juárez, asciende a la cantidad de 29,000 miles de pesos; de los cuales fueron devengados y recaudados 26,512 miles de pesos, lo que origina una variación que asciende a 2,488 miles de pesos. La variación deriva de solo fueron Devengados y Recaudados 2,512 miles de pesos del ingreso estimado correspondiente los productos que asciende a 5,000 miles de pesos.

2.2 ESTADOS ANALÍTICOS DEL EJERCICIO DEL PRESUPUESTO DE EGRESOS

2.2.1 ESTADO ANALÍTICO DEL EJERCICIO DEL PRESUPUESTO DE EGRESOS POR CLASIFICACIÓN ADMINISTRATIVA

Instituto del Deporte del Municipio de Benito Juárez
Estado Analítico del Ejercicio del Presupuesto de Egresos
Clasificación Administrativa
Del 1 de enero al 31 de diciembre de 2024
(Miles de pesos)

Concepto	Egresos					
	Aprobado	Ampliaciones / (Reducciones)	Modificado	Devengado	Pagado	Subejercicio
Sector Público Municipal						
Sector Público no financiero						
Gobierno general municipal						
Gobierno municipal						
Organo ejecutivo Municipal						
Instituto Del Deporte Del Municipio De Benito Juárez	29,000	839	29,839	25,958	25,940	3,881
Total del gasto	29,000	839	29,839	25,958	25,940	3,881

Director General

Lic. Alejandro Luna Lopez

Contador

C. Luis Noé Padrón Ramírez

Coordinador Administrativo

Lic. Carlos Velázquez Madariaga

2.2.2 ESTADO ANALÍTICO DEL EJERCICIO DEL PRESUPUESTO DE EGRESOS CLASIFICACIÓN ECONÓMICA (POR TIPO DE GASTO)

Instituto del Deporte del Municipio de Benito Juárez
Estado Analítico del Ejercicio del Presupuesto de Egresos
Clasificación Económica (por Tipo de Gasto)
Del 1 de enero al 31 de diciembre de 2024
(Miles de pesos)

Concepto	Egresos					
	Aprobado	Ampliaciones /(Reducciones)	Modificado	Devengado	Pagado	Subejercicio
Gasto Corriente	27,973	1,772	29,745	25,868	25,851	3,877
Gasto de Capital	1,027	-932	95	90	88	4
Amortización de la deuda y disminución de pasivos	0	0	0	0	0	0
Pensiones y Jubilaciones	0	0	0	0	0	0
Participaciones	0	0	0	0	0	0
Total del Gasto	**29,000**	**839**	**29,839**	**25,958**	**25,940**	**3,881**

Director General
Lic. Alejandro Luna Lopez

Contador
C. Luis Noé Padrón Ramirez

Coordinador Administrativo
Lic. Carlos Velázquez Madariaga

2.2.3 ESTADO ANALÍTICO DEL EJERCICIO DEL PRESUPUESTO DE EGRESOS CLASIFICACIÓN POR OBJETO DEL GASTO (CAPÍTULO Y CONCEPTO)

Instituto del Deporte del Municipio de Benito Juárez
Estado Analitico del Ejercicio del Presupuesto de Egresos
Clasificación por Objeto del Gasto (Capitulo y Concepto)
Del 1 de Enero al 31 de Diciembre de 2024
(Miles de pesos)

Concepto	Egresos					Subejercicio
	Aprobado	Ampliaciones/ (Reducciones)	Modificado	Devengado	Pagado	
Servicios Personales	**7,072**	**428**	**7,500**	**7,268**	**7,268**	**232**
Remuneraciones al Personal de Carácter Permanente	0	0	0	0	0	0
Remuneraciones al Personal de Carácter Transitorio	7,072	428	7,500	7,268	7,268	232
Remuneraciones Adicionales y Especiales	0	0	0	0	0	0
Seguridad Social	0	0	0	0	0	0
Otras Prestaciones Sociales y Económicas	0	0	0	0	0	0
Previsiones	0	0	0	0	0	0
Pago de Estímulos a Servidores Públicos	0	0	0	0	0	0
Materiales y Suministros	**13,624**	**-616**	**13,009**	**9,555**	**9,554**	**3,453**
Materiales de Administración, Emisión de Documentos y Artículos Oficia	637	0	637	475	474	162
Alimentos y Utensilios	160	0	160	91	91	69
Materias Primas y Materiales de Producción y Comercialización	0	0	0	0	0	0
Materiales y Artículos de Construcción y de Reparación	5,550	-616	4,934	2,364	2,364	2,570
Productos Químicos, Farmacéuticos y de Laboratorio	106	0	106	71	71	35
Combustibles, Lubricantes y Aditivos	1,381	0	1,381	1,381	1,381	0
Vestuario, Blancos, Prendas de Protección y Artículos Deportivos	5,730	0	5,730	5,135	5,135	595
Materiales y Suministros Para Seguridad	0	0	0	0	0	0
Herramientas, Refacciones y Accesorios Menores	60	0	60	40	40	21
Servicios Generales	**6,211**	**1,500**	**7,711**	**7,529**	**7,514**	**181**
Servicios Básicos	91	0	91	60	60	31
Servicios de Arrendamiento	3,826	1,612	5,437	5,324	5,309	113
Servicios Profesionales, Científicos, Técnicos y Otros Servicios	546	0	546	545	545	1
Servicios Financieros, Bancarios y Comerciales	177	0	177	176	176	0
Servicios de Instalación, Reparación, Mantenimiento y Conservación	75	0	75	62	62	13
Servicios de Comunicación Social y Publicidad	103	0	103	103	103	0
Servicios de Traslado y Viáticos	151	0	151	139	139	12
Servicios Oficiales	0	0	0	0	0	0
Otros Servicios Generales	1,242	-112	1,131	1,119	1,119	12
Transferencias, Asignaciones, Subsidios y Otras Ayudas	**1,066**	**459**	**1,525**	**1,515**	**1,515**	**10**
Transferencias Internas y Asignaciones al Sector Público	0	0	0	0	0	0
Transferencias al Resto del Sector Público	0	0	0	0	0	0
Subsidios y Subvenciones	0	0	0	0	0	0
Ayudas Sociales	1,066	459	1,525	1,515	1,515	10
Pensiones y Jubilaciones	0	0	0	0	0	0
Transferencias a Fideicomisos, Mandatos y Otros Análogos	0	0	0	0	0	0
Transferencias a la Seguridad Social	0	0	0	0	0	0
Donativos	0	0	0	0	0	0
Transferencias al Exterior	0	0	0	0	0	0
Bienes Muebles, Inmuebles e Intangibles	**1,027**	**-932**	**95**	**90**	**88**	**4**
Mobiliario y Equipo de Administración	129	-107	22	22	22	0
Mobiliario y Equipo Educacional y Recreativo	10	-10	0	0	0	0
Equipo e Instrumental Médico y de Laboratorio	0	0	0	0	0	0
Vehículos y Equipo de Transporte	816	-816	0	0	0	0
Equipo de Defensa y Seguridad	0	0	0	0	0	0
Maquinaria, Otros Equipos y Herramientas	69	0	69	69	69	0
Activos Biológicos	0	0	0	0	0	0
Bienes Inmuebles	0	0	0	0	0	0
Activos Intangibles	4	0	4	0	-2	4
Inversión Pública	**0**	**0**	**0**	**0**	**0**	**0**
Obra Pública en Bienes de Dominio Público	0	0	0	0	0	0
Obra Pública en Bienes Propios	0	0	0	0	0	0
Proyectos Productivos y Acciones de Fomento	0	0	0	0	0	0

Instituto del Deporte del Municipio de Benito Juárez
Estado Analítico del Ejercicio del Presupuesto de Egresos
Clasificación por Objeto del Gasto (Capítulo y Concepto)
Del 1 de Enero al 31 de Diciembre de 2024
(Miles de pesos)

Concepto	Egresos					Subejercicio
	Aprobado	Ampliaciones/ (Reducciones)	Modificado	Devengado	Pagado	
Inversiones Financieras y Otras Provisiones	**0**	0	**0**	**0**	**0**	**0**
Inversiones Para el Fomento de Actividades Productivas	0	0	0	0	0	0
Acciones y Participaciones de Capital	0	0	0	0	0	0
Compra de Títulos y Valores	0	0	0	0	0	0
Concesión de Préstamos	0	0	0	0	0	0
Inversiones en Fideicomisos, Mandatos y Otros Análogos	0	0	0	0	0	0
Otras Inversiones Financieras	0	0	0	0	0	0
Provisiones para Contingencias y Otras Erogaciones Especiales	0	0	0	0	0	0
Participaciones y Aportaciones	**0**	**0**	**0**	**0**	**0**	**0**
Participaciones	0	0	0	0	0	0
Aportaciones	0	0	0	0	0	0
Convenios	0	0	0	0	0	0
Deuda Pública	**0**	**0**	**0**	**0**	**0**	**0**
Amortización de la Deuda Pública	0	0	0	0	0	0
Intereses de la Deuda Pública	0	0	0	0	0	0
Comisiones de la Deuda Pública	0	0	0	0	0	0
Gastos de la Deuda Pública	0	0	0	0	0	0
Costo por Coberturas	0	0	0	0	0	0
Apoyos Financieros	0	0	0	0	0	0
Adeudos de Ejercicios Fiscales Anteriores (Adefas)	0	0	0	0	0	0
Total del Egreso	29,000	839	29,839	25,958	25,940	3,881

Director General	Contador	Coordinador Administrativo
Lic. Alejandro Luna Lopez	C. Luis Noé Padrón Ramirez	Lic. Carlos Velázquez Madariaga

2.2.4 ESTADO ANALÍTICO DEL EJERCICIO DEL PRESUPUESTO DE EGRESOS CLASIFICACIÓN FUNCIONAL (FINALIDAD Y FUNCIÓN)

Instituto del Deporte del Municipio de Benito Juárez
Estado Analítico del Ejercicio del Presupuesto de Egresos
Clasificación Funcional (Finalidad y Función)
Del 1 de Enero al 31 de Diciembre de 2024
(Miles de Pesos)

Concepto	Egresos					Subejercicio
	Aprobado	Ampliaciones/ (Reducciones)	Modificado	Devengado	Pagado	
Gobierno	**0**	**0**	**0**	**0**	**0**	**0**
Legislación	0	0	0	0	0	0
Justicia	0	0	0	0	0	0
Coordinación de la Política de Gobierno	0	0	0	0	0	0
Relaciones Exteriores	0	0	0	0	0	0
Asuntos Financieros y Hacendarios	0	0	0	0	0	0
Seguridad Nacional	0	0	0	0	0	0
Asuntos de Orden Público y de Seguridad Interior	0	0	0	0	0	0
Otros Servicios Generales	0	0	0	0	0	0
Desarrollo Social	**29,000**	**839**	**29,839**	**25,958**	**25,940**	**3,881**
Protección Ambiental	0	0	0	0	0	0
Vivienda y Servicios a la Comunidad	0	0	0	0	0	0
Salud	0	0	0	0	0	0
Recreación, Cultura y Otras Manifestaciones Sociales	29,000	839	29,839	25,958	25,940	3,881
Educación	0	0	0	0	0	0
Protección Social	0	0	0	0	0	0
Otros Asuntos Sociales	0	0	0	0	0	0
Desarrollo Económico	**0**	**0**	**0**	**0**	**0**	**0**
Asuntos Económicos, Comerciales y Laborales en General	0	0	0	0	0	0
Agropecuaria, Silvicultura, Pesca y Caza	0	0	0	0	0	0
Combustibles y Energía	0	0	0	0	0	0
Minería, Manufacturas y Construcción	0	0	0	0	0	0
Transporte	0	0	0	0	0	0
Comunicaciones	0	0	0	0	0	0
Turismo	0	0	0	0	0	0
Ciencia, Tecnología e Innovación	0	0	0	0	0	0
Otras Industrias y Otros Asuntos Económicos	0	0	0	0	0	0
Otras no Clasificadas en Funciones Anteriores	**0**	**0**	**0**	**0**	**0**	**0**
Transacciones de la Deuda Pública / Costo Financiero de la Deuda	0	0	0	0	0	0
Transferencias, Participaciones y Aportaciones entre Diferentes Niveles y Órdenes de Gobierno	0	0	0	0	0	0
Saneamiento del Sistema Financiero	0	0	0	0	0	0
Adeudos de Ejercicios Fiscales Anteriores	0	0	0	0	0	0
Total del Egreso	**29,000**	**839**	**29,839**	**25,958**	**25,940**	**3,881**

Director General

Lic. Alejandro Luna Lopez

Contador

C. Luis Noé Padrón Ramírez

Coordinador Administrativo

Lic. Carlos Velázquez Madariaga

2.2.5 ENDEUDAMIENTO NETO

Instituto del Deporte del Municipio de Benito Juárez Endeudamiento Neto Del 1 de Enero al 31 de Diciembre de 2024			
Identificación de Crédito o Instrumento	Contratación / Colocación	Amortización	Endeudamiento Neto
Créditos Bancarios			
_____	0	0	0
_____	0	0	0
_____	0	0	0
_____	0	0	0
_____	0	0	0
_____	0	0	0
_____	0	0	0
_____	0	0	0
_____	0	0	0
Total Créditos Bancarios	0	0	0
Otros Instrumentos de Deuda			
_____	0	0	0
_____	0	0	0
_____	0	0	0
_____	0	0	0
_____	0	0	0
_____	0	0	0
Total Otros Instrumentos de Deuda	0	0	0
TOTAL	0	0	0

NO APLICA

2.2.6 INTERESES DE LA DEUDA

Instituto del Deporte del Municipio de Benito Juárez Intereses de la Deuda Del 1 de Enero al 31 de Diciembre de 2024		
Identificación de Crédito o Instrumento	**Devengado**	**Pagado**
Créditos Bancarios		
------	0	0
------	0	0
------	0	0
------	0	0
------	0	0
Total de intereses de Créditos Bancarios	**0**	**0**
Otros Instrumentos de Deuda		
------	0	0
------	0	0
------	0	0
------	0	0
------	0	0
Total de intereses de Otros Instrumentos de Deuda	**0**	**0**
TOTAL	**0**	**0**

NO APLICA

2.2.7 INDICADORES DE POSTURA FISCAL

Instituto del Deporte del Municipio de Benito Juárez Indicadores de Postura Fiscal Del 1 de Enero al 31 de Diciembre de 2024 (Miles de pesos)			
Concepto	**Estimado/Aprobado**	**Devengado**	**Recaudado/Pagado**
I. Ingresos Presupuestarios	**29,000**	**26,512**	**26,512**
1. Ingresos del Gobierno de la Entidad Federativa	29,000	26,512	26,512
2. Ingresos del Sector Paraestatal	0	0	0
II. Egresos Presupuestarios	**29,000**	**25,958**	**25,940**
3. Egresos del Gobierno de la Entidad Federativa	29,000	25,958	25,940
4. Egresos del Sector Paraestatal	0	0	0
III. Balance Presupuestario (Superávit o Déficit) (III = I - II)	**0**	**553**	**572**
Concepto	**Estimado/Aprobado**	**Devengado**	**Recaudado/Pagado**
III. Balance presupuestario (Superávit o Déficit)	0	553	572
IV. Intereses, Comisiones y Gastos de la Deuda	0	0	0
V. Balance Primario (Superávit o Déficit) (V= III + IV)	**0**	**553**	**572**
Concepto	**Estimado/Aprobado**	**Devengado**	**Recaudado/Pagado**
A. Financiamiento	0	0	0
B. Amortización de la deuda	0	0	0
C. Endeudamiento o Desendeudamiento (C = A - B)	**0**	**0**	**0**

2.3 ANÁLISIS DEL EJERCICIO DEL PRESUPUESTO DE EGRESOS

2.3.1 PRESUPUESTO APROBADO Y ADECUACIONES

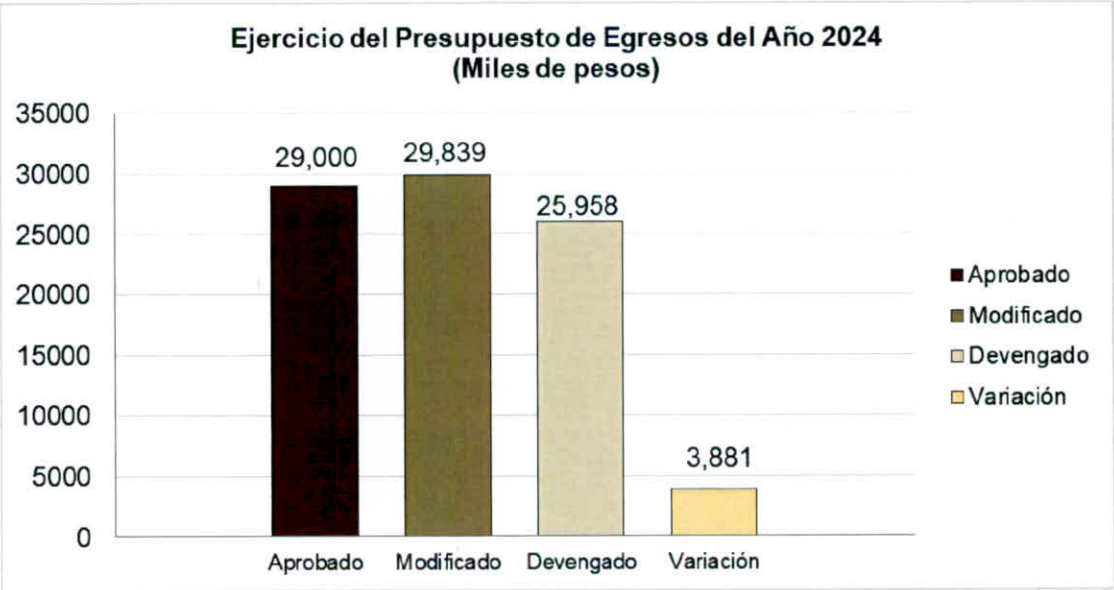

El presupuesto de egresos aprobado del Instituto del Deporte del Municipio de Benito Juárez, Quintana Roo, fue de 29,000 miles de pesos, ese importe, fue modificado y ascendió a 29,839 miles de pesos, mediante ampliaciones y reducciones de un efecto neto igual 839 miles de pesos durante el año 2024; como se observa en las gráficas la entidad realizo un devengo de gasto que asciende a 25,958 miles de pesos, lo cual genero una variación de 3,881 miles de pesos entre el presupuesto aprobado programado del año fiscal del que se rinde cuenta en este informe.

2.3.2 EJERCICIO DEL PRESUPUESTO DE EGRESOS 2024

En el ejercicio 2024, el presupuesto devengado fue de $25,958 miles de pesos, cifra menor en -10.48 puntos porcentuales con relación al presupuesto aprobado de $29,000 miles de pesos. A continuación se presentan la integración del tipo de gasto corriente devengado.

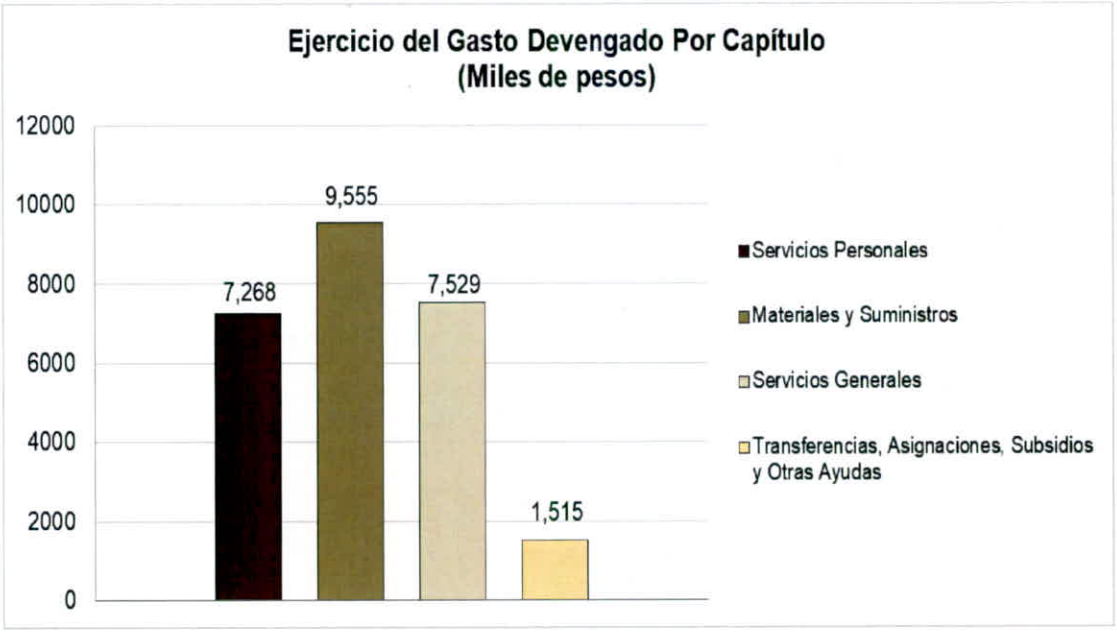

Como se observa en la gráfica; los gastos más representativos del momento devengado son los Materiales y suministros que corresponden a un 36.81% del total del gasto devengado, seguido por los servicios generales que equivalen a un 29.01%, los Servicios Personales en un 28.00% y Transferencias, asignaciones, subsidios y otras ayudas con un 5.84 %. Así mismo en el momento presupuestal devengado se realizaron gastos correspondientes al tipo Capital. Se realizaron compras de Mobiliario y Equipo de Administración por la cantidad de 22 miles de pesos; y finalmente Maquinaria, otros Equipos y Herramientas por 69 miles de pesos.

3. INFORMACIÓN PROGRAMÁTICA

3.1 GASTO POR CATEGORÍA PROGRAMÁTICA

Instituto del Deporte del Municipio de Benito Juárez
Gasto por Categoría Programática
Del 1 de Enero al 31 de Diciembre de 2024
(Miles de pesos)

Concepto	Egresos					Subejercicio
	Aprobado	Ampliaciones/ (Reducciones)	Modificado	Devengado	Pagado	
Programas	**29,000**	**839**	**29,839**	**25,958**	**25,940**	**3,881**
Subsidios: Sector Social y Privado o Entidades Federativas y Municipios	**0**	**0**	0	**0**	**0**	0
Sujetos a Reglas de Operación	0	0	0	0	0	0
Otros Subsidios	0	0	0	0	0	0
Desempeño de las Funciones	**29,000**	**839**	**29,839**	**25,958**	**25,940**	**3,881**
Prestación de Servicios Públicos	29,000	839	29,839	25,958	25,940	3,881
Provisión de Bienes Públicos	0	0	0	0	0	0
Planeación, seguimiento y evaluación de políticas públicas	0	0	0	0	0	0
Promoción y fomento	0	0	0	0	0	0
Regulación y supervisión	0	0	0	0	0	0
Funciones de las Fuerzas Armadas (Únicamente Gobierno Federal)	0	0	0	0	0	0
Específicos	0	0	0	0	0	0
Proyectos de Inversión	0	0	0	0	0	0
Administrativos y de Apoyo	**0**	**0**	**0**	**0**	**0**	**0**
Apoyo al proceso presupuestario y para mejorar la eficiencia institucional	0	0	0	0	0	0
Apoyo a la función pública y al mejoramiento de la gestión	0	0	0	0	0	0
Operaciones ajenas	0	0	0	0	0	0
Compromisos	**0**	**0**	**0**	**0**	**0**	**0**
Obligaciones de cumplimiento de resolución jurisdiccional	0	0	0	0	0	0
Desastres Naturales	0	0	0	0	0	0
Obligaciones	**0**	**0**	**0**	**0**	**0**	**0**
Pensiones y jubilaciones	0	0	0	0	0	0
Aportaciones a la seguridad social	0	0	0	0	0	0
Aportaciones a fondos de estabilización	0	0	0	0	0	0
Aportaciones a fondos de inversión y reestructura de pensiones	**0**	**0**	**0**	**0**	**0**	**0**
Programas de Gasto Federalizado (Gobierno Federal)	0	0	0	0	0	0
Gasto Federalizado	0	0	0	0	0	0
Participaciones a entidades federativas y municipios	0	0	0	0	0	0
Costo financiero, deuda o apoyos a deudores y ahorradores de la banca	0	0	0	0	0	0
Adeudos de ejercicios fiscales anteriores	0	0	0	0	0	0
Total del Egreso	**29,000**	**839**	**29,839**	**25,958**	**25,940**	**3,881**

3.1.1 ANÁLISIS DEL EJERCICIO DEL PRESUPUESTO DE EGRESOS POR CLASIFICACIÓN FUNCIONAL PROGRAMÁTICA.

Durante el ejercicio 2024, el presupuesto de Egresos se devengó de acuerdo a la Clasificación Programática denominada Desempeño de las Funciones mediante el programa presupuestario de **Prestación de Servicios Públicos**, el cual representó el 100.00% del total del Gasto por Categoría Programática.

El programa presupuestario se llevó a cabo mediante la operación de procesos y proyectos con los cuales se generaron servicios; cuya ejecución es responsabilidad de las diversas áreas operativas del Instituto del Deporte del Municipio de Benito Juárez.

3.2 PRINCIPALES INDICADORES DE PROGRAMAS PRESUPUESTARIOS SEGÚN LA CLASIFICACIÓN FUNCIONAL.

CÉDULA DE AVANCE DE CUMPLIMIENTO DE LOS OBJETIVOS Y METAS
MUNICIPIO DE BENITO JUÁREZ QUINTANA ROO
PERÍODO QUE SE INFORMA: DEL 1 DE ENERO AL 31 DE DICIEMBRE DEL 2024

PROGRAMA PRESUPUESTARIO ANUAL:			E-PPA 4.2 PROGRAMA DEPORTE SIN LIMITES									
NIVEL MIR CON RESUMEN NARRATIVO	NOMBRE DEL INDICADOR	SENTIDO DEL INDICADOR (ascendente, descendente, regular o nominal)	METAS-AVANCE									JUSTIFICACIONES
			FRECUENCIA DE MEDICIÓN	META ANUAL PROGRAMADA	ACUMULABLE SI/NO	PROGRAMADO Y REALIZADO EN EL PERIODO				AVANCE DE LA META PROGRAMADA		
						1er TRIM	2do TRIM	3er TRIM	4to TRIM	TRIMESTRAL	ANUAL	
F. 4.2.1: Contribuir en la promoción de acciones que combatan las causas que generan las violencias y la delincuencia contribuyendo a la paz y la justica mediante actividades físicas y recreativas promovidas por el Instituto del Deporte.	**PPPIVCENVIPE**: Porcentaje de población de 18 años y más que percibe inseguro vivir en Cancún. **ENVIPE**: Encuesta Nacional de Seguridad Pública Urbana. Periodicidad Anual	Descendente	Anual	70.00%	NO	78.00%	78.00%	78.00%	78.00%	11.43%	11.43%	La meta anual programada se modificó en la actualización del PMD 2021-2024, esperando que el porcentaje de población mayor de 18 años que se siente inseguro de vivir en Cancun disminuyera al 70% a diciembre del 2024. El indicador calcula la tasa de variación entre lo realizado y lo programado, donde un valor positivo indica que el resultado fue mayor a lo esperado. un valor negativo indica que el % de avance fue menor a lo programado y un valor de cero indica que la meta alcanzada fue igual a la meta programada. Lo deseable es que el % de avance sea negativo. La tasa de variación en el avance trimestral fue de 11.43%, un valor positivo que indica que el porcentaje de población mayor de 18 años que se siente inseguro de vivir en Cancún se incrementó en lugar de disminuir respecto a lo esperado. El avance anual acumulado en el cuarto trimestre es igual al avance trimestral del tercer trimestre debido a que al aplicar la formula establecida en la Guia arroja el mismo resultado. (11.43%+11.43%)/2
						70.00%	70.00%	70.00%	70.00%			
P. 4.2.1.1 Las ciudadanas y los ciudadanos del Municipio de Benito Juárez participan regularmente en las actividades físicas y recreativas del Instituto del Deporte	**PDEP**: Porcentaje de deportistas participantes	Ascendente	Trimestral	61,550.00	SI	51,035.00	3,415.00	5,668.00	10,150.00	30.20%	114.19%	**Meta trimestral:** La meta de deportistas participantes en el trimestre es de 5985.00 y llega a 5668.00 debido a que las actividades se programan para el siguiente periodo. **Avance trimestral:** El trimestral fue menor y se espera recuperar en el siguiente periodo, el avance fue del 94.70%
						16,540.00	5,415.00	5,985.00	33,610.00			
C. 4.2.1.1.1 Registros de finanzas públicas realizadas	**PFR**: Porcentaje de registros de finanzas públicas realizadas.	Ascendente	Trimestral	9.00	SI	2.00	3.00	2.00	2.00	100.00%	100.00%	Se realizan los informes y reportes conforme a la normatividad vigente **Meta trimestral:** el numero de reportes administrativos oficiales se cumple alcanzando la meta de 2.00 en el trimestre de los 2.00 programados. **Avance trimestral:** En el trimestre se realizan los reportes programados cumpliendo el 100.00%.
						2.00	3.00	2.00	2.00			
A. 4.2.1.1.1.1 Realización de reportes administrativos y contables	**PACR**: Porcentaje de reportes administrativos y contables realizados.	Ascendente	Trimestral	9.00	SI	2.00	3.00	2.00	2.00	100.00%	100.00%	Se realizan los informes y reportes conforme a la normatividad vigente **Meta trimestral:** el numero de reportes administrativos oficiales se cumple alcanzando la meta de 2.00 en el trimestre de los 2.00 programados. **Avance trimestral:** En el trimestre se realizan los reportes programados cumpliendo el 100.00%.
						2.00	3.00	2.00	2.00			
C. 4.2.1.1.2 Espacios deportivos atendidos.	**PMPCED**: Porcentaje de Mantenimiento Preventivo y Creación de Espacios Deportivos	Ascendente	Trimestral	110.00	SI	15.00	10.00	10.00	7.00	23.33%	38.18%	Las actividades no se realizaron en su totalidad a lo programado en el trimestre debido a que los recursos como inicio de periodo fiscal se realizan los procedimientos de adquisición y administrativos para ejercer los recursos **Meta trimestral:** La meta de 30.00 espacios atendidos la cual se aplican 7.00 espacios **Avance trimestral:** El avance fue del 38.18%, se da atención a 7.00 instalaciones deportivas debido a procedimientos de adquisición y de presupuesto.
						20.00	30.00	30.00	30.00			
A. 4.2.1.1.2.1 Realización de mantenimiento de instalaciones deportivas.	**PMDR**: Porcentaje de limpieza y mantenimiento en instalaciones deportivas realizados	Ascendente	Trimestral	110.00	SI	15.00	10.00	10.00	7.00	23.33%	38.18%	Las actividades no se realizaron en su totalidad a lo programado en el trimestre debido a que los recursos como inicio de periodo fiscal se realizan los procedimientos de adquisición y administrativos para ejercer los recursos **Meta trimestral:** La meta de 30.00 espacios atendidos la cual se aplican 7.00 espacios **Avance trimestral:** El avance fue del 38.18%, se da atención a 7.00 instalaciones deportivas debido a procedimientos de adquisición y de presupuesto.
						20.00	30.00	30.00	30.00			
C. 4.2.1.1.3 Recursos económicos y en especie a favor de la práctica deportiva ejercidos	**PIADR**: Impulsos de actividades deportivas y recreativas económicos o en especie ejercidos.	Ascendente	Trimestral	45,600.00	SI	35,300.00	3,100.00	2,520.00	7,120.00	23.73%	105.35%	**Meta trimestral:** La meta de 30,000.00 impulsos deportivos no se supera y llega a 7120.00 debido a la reprogramación de las actividades deportivas **Avance trimestral:** El avance trimestral llega a 23.73% debido a que los eventos deportivos fueron reprogramados con asistencia de 7120.00 aficionados
						5,300.00	5,100.00	5,200.00	30,000.00			
A. 4.2.1.1.3.1 Entrega de incentivos a talentos deportivos	**PITD**: Porcentaje de incentivos para talentos deportivos	Ascendente	Trimestral	1,800.00	SI	150.00	200.00	270.00	270.00	67.50%	55.83%	**Meta trimestral:** La meta no se logra con el 67.50% de lo programado de 400.00 incentivos deportivos entregados, incluyendo equipos que recibieron material deportivo o apoyo en transportación. No se cumplieron los requisitos para ser otorgados más incentivos u apoyos. **Avance trimestral:** El avance a lo programado en el año va de 55.83% acorde a los requisitos administrativos y los recursos que se enfocaron a la operación deportiva.
						300.00	400.00	500.00	400.00			

CEDULA DE AVANCE DE CUMPLIMIENTO DE LOS OBJETIVOS Y METAS
MUNICIPIO DE BENITO JUÁREZ QUINTANA ROO
PERIODO QUE SE INFORMA DEL 1 DE ENERO AL 31 DE DICIEMBRE DEL 2024

PROGRAMA PRESUPUESTARIO ANUAL:			E PPA 4.2 PROGRAMA DEPORTE SIN LIMITES										
NIVEL MIR CON RESUMEN NARRATIVO	NOMBRE DEL INDICADOR	SENTIDO DEL INDICADOR (ascendente, descendente, regular o nominal)	FRECUENCIA DE MEDICIÓN	METAS AVANCE									JUSTIFICACIONES
				META ANUAL PROGRAMADA	ACUMULABLE S SI/NO	PROGRAMADO Y REALIZADO EN EL PERIODO				AVANCE DE LA META PROGRAMADA			
						1er TRIM	2do TRIM	3er TRIM	4to TRIM	TRIMESTRAL	ANUAL		
A. 4.2.1.1.3.2 brindar atenciones en rehabilitación y nutrición a deportistas	PARNB: Porcentaje de atenciones en rehabilitación y nutrición brindadas	Ascendente	Trimestral	2,500.00	SI	230.00	600.00	250.00	250.00	41.67%	53.20%		**Meta programada trimestral:** La meta programada de 600.00 atenciones y participantes evaluadas con el 41.67% debido a que no se han dado suficientes pláticas y orientaciones sobre nutrición deportiva y de atención en fisioterapia. **Avance trimestral:** El resultado de lo programado en el trimestre es del 41.67%, se ha programado más eventos de orientación y capacitación para los siguientes trimestres.
						700.00	600.00	800.00	400.00				
A. 4.2.1.1.2.3 Realización del Maraton Internacional de Cancún con apoyos a atletas participantes.	PAME: Porcentaje de apoyos a atletas de la Maratón entregados.	Ascendente	Anual	4,000.00	SI	0.00	0.00	0.00	1,000.00	25.00%	25.00%		**Meta trimestral:** La meta trimestral es de 4000.00 se logra 1000.00 **Avance trimestral:** No se obtiene un porcentaje de avance trimestral siendo de 25.00% que debido a que la actividad o evento se realiza en una menor categoría.
						0.00	0.00	0.00	4,000.00				
A. 4.2.1.1.3.4 Coordinacion de actividades deportivas	PADC: Actividades deportivas coordinadas	Ascendente	Trimestral	37,500.00	SI	25,000.00	2,300.00	2,000.00	5,500.00	22.00%	118.41%		**Meta trimestral:** La meta de 25000.00 deportistas participantes en el trimestre no es superado llegando a 5500.00 debido poca actividad deportiva. **Avance trimestral:** el avance fue menos en el trimestre con 22.00% de lo programado debido a que hubo una participacion menor a lo esperado, la participacion fue un numero de asistentes de 5500.00.
						4,300.00	4,100.00	4,100.00	25,000.00				
C. 4.2.1.1.4 Eventos deportivos Federados realizados	PADO: Porcentaje de Actividades deportivas Organizadas realizadas	Ascendente	Trimestral	70.00	SI	25.00	20.00	15.00	15.00	78.00%	107.14%		Se realizan actividades deportivas con la organizacion de eventos en coordinacion con el instituto del Deporte **Meta trimestral:** La meta de 20.00 eventos deportivos no se alcanza en el trimestre llegando a 15.00 eventos deportivos organizados por iniciativa privada y asociaciones en coordinacion con el instituto del Deporte. **Avance trimestral:** El avance porcentual es del 75.00% a lo programado ya que se realizan y organiza un mayor numero de eventos deportivos coordinados con el instituto del Deporte.
						15.00	15.00	20.00	20.00				
A. 4.2.1.1.4.5 Coordinación de eventos deportivos Federados	PEDFC: Porcentaje de eventos deportivos federados coordinados.	Ascendente	Trimestral	70.00	SI	25.00	20.00	15.00	15.00	78.00%	107.14%		Se realizan actividades deportivas con la organizacion de eventos en coordinacion con el instituto del Deporte. **Meta trimestral:** La meta de 20.00 eventos deportivos no se supera en el trimestre llegando a 15.00 eventos deportivos organizados por iniciativa privada y asociaciones en coordinacion con el instituto del Deporte. **Avance trimestral:** El avance porcentual es del 75.00% a lo programado ya que se realizan y organiza un mayor numero de eventos deportivos coordinados con el instituto del Deporte.
						15.00	15.00	20.00	20.00				
C. 4.2.1.1.5 Eventos deportivos de categoría estudiantil realizados	PEC: Porcentaje de Escimunos o deportistas	Ascendente	Trimestral	14,350.00	SI	11,000.00	0.00	350.00	3,000.00	100.00%	100.00%		La meta en la actividad en el trimestre es de 3000.00 y se realiza la actividad programada. **Meta trimestral:** La meta trimestral es de 3000.00 participantes en el evento se cumple con el 100.00% **Avance trimestral:** El porcentaje de avance trimestral es de 100.00% actividad se realizada acorde a lo programado.
						11,000.00	0.00	350.00	3,000.00				
A. 4.2.1.1.5.1 Participación de deportistas seleccionados(as) de los Juegos Municipales de la CONADE	PDSP: Porcentaje de deportistas seleccionados(as) participantes	Ascendente	Semestral	11,000.00	SI	11,000.00	0.00	0.00	0.00	NO	100.00%		La meta en la actividad en el trimestre es de 0.00. Ya que no hay actividad programada. **Meta trimestral:** La meta trimestral es de 0.00 ya que el evento se realiza en noviembre. **Avance trimestral:** No se obtiene un porcentaje de avance trimestral siendo de 0.00% que debido a que la actividad se realiza en el primer trimestre.
						11,000.00	0.00	0.00	0.00				
A. 4.2.1.1.5.2 Premiación a atletas destacados(as) con el Mérito Deportivo	PATP: Porcentaje de atletas premiados(as) con el mérito deportivo	Ascendente	Anual	3,000.00	SI	0.00	0.00	0.00	3,000.00	100.00%	100.00%		La meta en la actividad en el trimestre es de 3000.00 Se cumple la meta programada. **Meta trimestral:** La meta trimestral es de 3000.00 deportistas premiados realizado en noviembre. **Avance trimestral:** Se obtiene un porcentaje de avance trimestral de 100.00%.
						0.00	0.00	0.00	3,000.00				
A. 4.2.1.1.5.3 Realizacion de curso de verano Basket-Fisabob	PNCV: Porcentaje de niñas y niños participantes curso de verano	Ascendente	Anual	350.00	SI	0.00	0.00	350.00	0.00	NO	100.00%		La meta en la actividad programada en el trimestre es de 0 **Meta trimestral:** La meta trimestral es de 0.00 **Avance trimestral:** El porcentaje de avance trimestral es del 0% actividad se realizada acorde a lo programado.
						0.00	0.00	350.00	0.00				
C. 4.2.1.1.6 Eventos deportivos populares organizados	PEPO: Porcentaje de eventos populares organizados	Ascendente	Trimestral	30.00	SI	8.00	3.00	7.00	8.00	100.00%	90.00%		Se realizan 6.00 eventos populares en el trimestre para la promocion del deporte en zonas populares. **Meta trimestral:** La meta trimestral es de 6.00 eventos en el trimestre, la meta se cumple al 100.00% de lo programado. **Avance trimestral:** Se supera el avance llegando al porcentaje del 100.00% en los eventos populares, 7 eventos convocados
						7.00	10.00	7.00	6.00				

CÉDULA DE AVANCE DE CUMPLIMIENTO DE LOS OBJETIVOS Y METAS
MUNICIPIO DE BENITO JUÁREZ QUINTANA ROO
PERIODO QUE SE INFORMA: DEL 1 DE ENERO AL 31 DE DICIEMBRE DEL 2024

PROGRAMA PRESUPUESTARIO ANUAL:			E.PPA 4.2 PROGRAMA DEPORTE SIN LIMITES										
				METAS-AVANCE									
NIVEL MIR CON RESUMEN NARRATIVO	NOMBRE DEL INDICADOR	SENTIDO DEL INDICADOR (ascendente, descendente, regular o nominal)	FRECUENCIA DE MEDICIÓN	META ANUAL PROGRAMADA	ACUMULABLE SI/NO	PROGRAMADO Y REALIZADO EN EL PERIODO				AVANCE DE LA META PROGRAMADA		JUSTIFICACIONES
						1er TRIM	2do TRIM	3er TRIM	4to TRIM	TRIMESTRAL	ANUAL	
A. 4.2.1.1.6.1 Conformación de comités deportivos	PCDC: Porcentaje de comités deportivos	Ascendente	Trimestral	20.00	SI	4.00	0.00	1.00	1.00	25.00%	30.00%	Los comités deportivos en este trimestre se realizó con una actividad nada mas **Meta trimestral:** La meta en el trimestre es de 25% una sola actividad realizada debido a su reprogramación por cuestiones de logística **Avance trimestral:** El porcentaje de avance fue de 25% en el trimestre debido a su reprogramación, se espera en el proximo trimestre realizar las actividades faltantes.
						3.00	6.00	7.00	4.00			
A. 4.2.1.1.6.2 Promoción Deportiva Popular	PCEDP: Porcentaje de Ciudadanos en Eventos Deportivos Populares	Ascendente	Trimestral	1,810.00	SI	1,500.00	600.00	1,000.00	500.00	125.00%	248.62%	Se realizan eventos populares con la participación de 900.00 deportistas y promotores del deporte. **Meta trimestral:** La meta en el trimestre es de 400.00 ciudadanos y se logra superar con el 125% alo programado. **Avance trimestral:** El porcentaje de avance de ciudadanos participantes en eventos es de 248.62% en el trimestre, derivado de los torneos realizados y la aceptacion a las convocatorias.
						400.00	600.00	410.00	400.00			
A. 4.2.1.1.6.3 Representacion en los Juegos Nacionales Populares etapa Municipal	PDJP: Porcentaje de Deportistas en la Representación de los Juegos Nacionales Populares etapa Municipal	Ascendente	Trimestral	60.00	SI	0.00	71.00	0.00	0.00	NO	118.33%	La meta programada en el componente en el trimestre no es sucesida debido a que en el trimestre anterior se realizaron las acciones programadas. **Meta trimestral:** La meta trimestral programada es de 0.00 deportistas no se tiene avance el porcentaje es del 0.00 % **Avance trimestral:** El avance trimestral no es superior al indicador es de 0.00%
						0.00	40.00	20.00	0.00			
C. 4.2.1.1.7 Organización de eventos de deporte adaptado dirigidos a deportistas seleccionados.	PDS: Porcentaje de deportistas seleccionados(as) participantes.	Ascendente	Trimestral	1,600.00	SI	3,230.00	928.00	648.00	910.00	100.00%	354.44%	En el deporte adaptado se realizan actividades de promoción y eventos de demostracion, asi como las clases de atletismo y parabanza deportiva. **Meta trimestral:** La meta programada es de 910.00 deportistas, se cumple a actividades de promocion en escuelas de educación primaria. **Avance trimestral:** El avance porcentual en el trimestre es del 354.44% de participación logrado, numero muy superior a lo programado debido a que se realizan con aceptación en las escuelas.
						240.00	315.00	435.00	910.00			
A. 4.2.1.1.7.1 Realizacion de los Juegos Paranacionales en la etapa Municipal	PAPP: Porcentaje de atletas paralimpicos participantes	Ascendente	Anual	120.00	SI	0.00	0.00	300.00	0.00	NO	250.00%	La meta programada en el componente en el trimestre es de 0.00 **Meta trimestral:** No hay meta trimestral programada. **Avance trimestral:** El avance anual trimestral de 250.00% debido a que la actividad se realizo con bastante participación.
						0.00	0.00	120.00	0.00			
A. 4.2.1.1.7.2 Participacion de deportistas en eventos deportivos inclusivos incluidos	PDP: Porcentaje de deportistas y deportistas con discapacidad participantes	Ascendente	Trimestral	1,400.00	SI	3,000.00	840.00	570.00	600.00	100.00%	257.86%	La actividad de eventos de deporte adaptado se realiza con buena aceptacion en este trimestre. **Meta trimestral:** La meta programada es de 600.00 deportistas, se cumple con actividades de promoción en escuelas de educación primaria. **Avance trimestral:** El avance porcentual en el trimestre ha sido del 357.86% de participación logrado, numero muy superior a lo programado debido a que se realizan con aceptación en las escuelas.
						200.00	300.00	300.00	600.00			
A. 4.2.1.1.7.3 Formación en disciplinas del deporte adaptado.	PDC: Porcentaje de deportistas con discapacidad participantes en el deporte adaptado.	Ascendente	Trimestral	80.00	SI	55.00	68.00	26.00	10.00	100.00%	186.67%	La actividad de cursos y entrenamientos de disciplinas del deporte adaptado se realizan superando a la meta programada en este trimestre. **Meta trimestral:** La meta de 10.00 deportistas participantes programados se supera con 26.00 en este trimestre. **Avance trimestral:** El avance porcentual es de 186.67% que se logra debido a la buena aceptación de los ninos deportistas que asisten a los entrenamientos y formación en las disciplinas del deporte adaptado.
						40.00	15.00	15.00	10.00			

ANEXOS

FORMATOS REFERIDOS EN LA LEY DE DISCIPLINA FINANCIERA DE LAS ENTIDADES FEDERATIVAS Y MUNICIPIOS

FORMATO 1 ESTADO DE SITUACIÓN FINANCIERA DETALLADA – LDF

Instituto Del Deporte Del Municipio De Benito Juárez
Estado de Situación Financiera Detallado - LDF
Al 31 de diciembre de 2024 y Ejercicios Fiscal 2023
(Miles de pesos)

Concepto	2024	2023	Concepto	2024	2023
ACTIVO			**PASIVO**		
Activo Circulante			**Pasivo Circulante**		
Efectivo y Equivalentes	1,359	841	Cuentas por Pagar a Corto Plazo	978	3,042
Efectivo	0	0	Servicios Personales por Pagar a Corto Plazo	0	0
Bancos/Tesorería	1,357	839	Proveedores por Pagar a Corto Plazo	814	2,918
Bancos/Dependencias y Otros	0	0	Contratistas por Obras Públicas por Pagar a Corto Plazo	9	9
Inversiones Temporales (Hasta 3 meses)	0	0	Participaciones y Aportaciones por Pagar a Corto Plazo	0	0
Fondos con Afectación Específica	0	0	Transferencias Otorgadas por Pagar a Corto Plazo	0	0
Depósitos de Fondos de Terceros en Garantía y/o Administración	2	2	Intereses, Comisiones y Otros Gastos de la Deuda Pública por Pagar a Corto Plazo	0	0
Otros Efectivos y Equivalentes	0	0	Retenciones y Contribuciones por Pagar a Corto Plazo	155	114
Derechos a Recibir Efectivo o Equivalentes	1,658	3,723	Devoluciones de la Ley de Ingresos por Pagar a Corto Plazo	0	0
Inversiones Financieras de Corto Plazo	0	0	Otras Cuentas por Pagar a Corto Plazo	0	0
Cuentas por Cobrar a Corto Plazo	0	2,130	Documentos por Pagar a Corto Plazo	0	0
Deudores Diversos por Cobrar a Corto Plazo	100	35	Documentos Comerciales por Pagar a Corto Plazo	0	0
Ingresos por Recuperar a Corto Plazo	1,559	1,559	Documentos con Contratistas por Obras Públicas por Pagar a Corto Plazo	0	0
Deudores por Anticipos de la Tesorería a Corto Plazo	0	0	Otros Documentos por Pagar a Corto Plazo	0	0
Préstamos Otorgados a Corto Plazo	0	0	Porción a Corto Plazo de la Deuda Pública a Largo Plazo	0	0
Otros Derechos a Recibir Efectivo o Equivalentes a Corto Plazo	0	0	Porción a Corto Plazo de la Deuda Pública	0	0
Derechos a Recibir Bienes o Servicios	121	85	Porción a Corto Plazo de Arrendamiento Financiero	0	0
Anticipo a Proveedores por Adquisición de Bienes y Prestación de Servicios a Corto Plazo	121	85	Títulos y Valores a Corto Plazo	0	0
Anticipo a Proveedores por Adquisición de Bienes Inmuebles y Muebles a Corto Plazo	0	0	Pasivos Diferidos a Corto Plazo	0	0
Anticipo a Proveedores por Adquisición de Bienes Intangibles a Corto Plazo	0	0	Ingresos Cobrados por Adelantado a Corto Plazo	0	0
Anticipo a Contratistas por Obras Públicas a Corto Plazo	0	0	Intereses Cobrados por Adelantado a Corto Plazo	0	0
Otros Derechos a Recibir Bienes o Servicios a Corto Plazo	0	0	Otros Pasivos Diferidos a Corto Plazo	0	0
Inventarios	0	0	Fondos y Bienes de Terceros en Garantía y/o Administración a Corto Plazo	0	0
Inventario de Mercancías para Venta	0	0	Fondos en Garantía a Corto Plazo	0	0
Inventario de Mercancías Terminadas	0	0	Fondos en Administración a Corto Plazo	0	0
Inventario de Mercancías en Proceso de Elaboración	0	0	Fondos Contingentes a Corto Plazo	0	0
Inventario de Materias Primas, Materiales y Suministros para Producción	0	0	Fondos de Fideicomisos, Mandatos y Contratos Análogos a Corto Plazo	0	0
Bienes en Tránsito	0	0	Otros Fondos de Terceros en Garantía y/o Administración a Corto Plazo	0	0
Almacenes	0	0	Valores y Bienes en Garantía a Corto Plazo	0	0
Estimación por Pérdida o Deterioro de Activos Circulantes	0	0	Provisiones a Corto Plazo	0	0
Estimaciones para Cuentas Incobrables por Derechos a Recibir Efectivo o Equivalentes	0	0	Provisión para Demandas y Juicios a Corto Plazo	0	0
Estimación por Deterioro de Inventarios	0	0	Provisión para Contingencias a Corto Plazo	0	0
Otros Activos Circulantes	0	0	Otras Provisiones a Corto Plazo	0	0
Valores en Garantía	0	0	Otros Pasivos a Corto Plazo	0	0
Bienes en Garantía (excluye depósitos de fondos)	0	0	Ingresos por Clasificar	0	0
Bienes Derivados de Embargos, Decomisos, Aseguramientos y Dación en Pago	0	0	Recaudación por Participar	0	0
Adquisición con Fondos de Terceros	0	0	Otros Pasivos Circulantes	0	0

Instituto Del Deporte Del Municipio De Benito Juárez
Estado de Situación Financiera Detallado - LDF
Al 31 de diciembre de 2024 y Ejercicios Fiscal 2023
(Miles de pesos)

Concepto	2024	2023	Concepto	2024	2023
Total de Activos Circulantes	**3,138**	**4,649**	**Total de Pasivos Circulantes**	**978**	**3,042**
Activo No Circulante			**Pasivo No Circulante**		
Inversiones Financieras a Largo Plazo	0	0	Cuentas por Pagar a Largo Plazo	0	0
Derechos a Recibir Efectivo o Equivalentes a Largo Plazo	0	0	Documentos por Pagar a Largo Plazo	0	0
Bienes Inmuebles, Infraestructura y Construcciones en Proceso	0	0	Deuda Pública a Largo Plazo	0	0
Bienes Muebles	3,618	3,527	Pasivos Diferidos a Largo Plazo	0	0
Activos Intangibles	0	0	Fondos y Bienes de Terceros en Garantía y/o en Administración a Largo Plazo	0	0
Depreciación, Deterioro y Amortización Acumulada de Bienes	-931	-870	Provisiones a Largo Plazo	0	0
Activos Diferidos	0	0			
Estimación por Pérdida o Deterioro de Activos no Circulantes	0	0	**Total de Pasivos No Circulantes**	**0**	**0**
Otros Activos no Circulantes	0	0			
			Total del Pasivo	**978**	**3,042**
			HACIENDA PÚBLICA/PATRIMONIO		
			Hacienda Pública/Patrimonio Contribuido	**0**	**0**
			Aportaciones	0	0
			Donaciones de Capital	0	0
			Actualización de la Hacienda Pública/Patrimonio	0	0
			Hacienda Pública/Patrimonio Generado	**4,847**	**4,265**
			Resultados del Ejercicio (Ahorro/ Desahorro)	582	1,092
			Resultados de Ejercicios Anteriores	4,265	3,172
			Revalúos	0	0
			Reservas	0	0
			Rectificaciones de Resultados de Ejercicios Anteriores	0	0
			Exceso o Insuficiencia en la Actualización de la Hacienda Pública/Patrimonio	0	0
			Resultado por Posición Monetaria	0	0
			Resultado por Tenencia de Activos no Monetarios	0	0
Total de Activos No Circulantes	**2,687**	**2,657**	**Total Hacienda Pública/Patrimonio**	**4,847**	**4,265**
Total del Activo	**5,825**	**7,307**	**Total del Pasivo y Hacienda Pública/Patrimonio**	**5,825**	**7,307**

FORMATO 2 INFORME ANALÍOTICO DE LA DEUDA PÚBLICA Y OTROS PASIVOS – LDF

Instituto Del Deporte Del Municipio De Benito Juárez Informe Analítico de la Deuda Pública y Otros Pasivos - LDF Del 1 de Enero al 31 de Diciembre de 2024 (Miles de pesos)							
Denominación de la Deuda Pública y Otros Pasivos (c)	Saldo al 31 de diciembre de 2023 (d)	Disposiciones del Periodo (e)	Amortizaciones del Periodo (f)	Revaluaciones, Reclasificaciones y Otros Ajustes (g)	Saldo Final del Periodo (h) h=d+e-f+g	Pago de Intereses del Periodo (i)	Pago de Comisiones y demás costos asociados durante el Periodo (j)
1. Deuda Pública	0	0	0	0	0	0	0
A. Corto Plazo	0	0	0	0	0	0	0
a1) Instituciones de Crédito	0	0	0	0	0	0	0
a2) Títulos y Valores	0	0	0	0	0	0	0
a3) Arrendamientos Financieros	0	0	0	0	0	0	0
B. Largo Plazo	0	0	0	0	0	0	0
b1) Instituciones de Crédito	0	0	0	0	0	0	0
b2) Títulos y Valores	0	0	0	0	0	0	0
b3) Arrendamientos Financieros	0	0	0	0	0	0	0
2. Otros Pasivos	3,042	0	0	0	978	0	0
3. Total de la Deuda Pública y Otros Pasivos (3=1+2)	3,042	0	0	0	978	0	0
4. Deuda Contingente 1 (Informativo)	0	0	0	0	0	0	0
A. Deuda Contingente 1	0	0	0	0	0	0	0
B. Deuda Contingente 2	0	0	0	0	0	0	0
C. Deuda Contingente XX	0	0	0	0	0	0	0
5. Valor de Instrumentos Bono Cupón Cero 2 (Informativo)	0	0	0	0	0	0	0
A. Instrumento Bono Cupón Cero 1	0	0	0	0	0	0	0
B. Instrumento Bono Cupón Cero 2	0	0	0	0	0	0	0
C. Instrumento Bono Cupón Cero XX	0	0	0	0	0	0	0

1. Se refiere a cualquier Financiamiento sin fuente o garantía de pago definida, que sea asumida de manera solidaria o subsidiaria por las Entidades Federativas con sus Municipios, organismos descentralizados y empresas de participación estatal mayoritaria y fideicomisos, locales o municipales, y por los Municipios con sus respectivos organismos descentralizados y empresas de participación municipal mayoritaria.

2. Se refiere al valor del Bono Cupón Cero que respalda el pago de los créditos asociados al mismo (Activo).

Obligaciones a Corto Plazo (k)	Monto Contratado (l)	Plazo Pactado (m)	Tasa de Interés (n)	Comisiones y Costos	Tasa Efectiva (p)
6. Obligaciones a Corto Plazo (Informativo)	0	0	0	0	0
A. Crédito 1	0	0	0	0	0
B. Crédito 2	0	0	0	0	0
C. Crédito 3	0	0	0	0	0

FORMATO 3 INFORME ANALÍTICO DE OBLIGACIONES DIFERENTES DE FINANCIAMIENTOS – LDF

Instituto Del Deporte Del Municipio De Benito Juárez Informe Analitico de Obligaciones Diferentes de Financiamientos – LDF Del 1 de Enero al 31 de Diciembre de 2024 (Miles de pesos)										
Denominación de las Obligaciones Diferentes de Financiamiento	Fecha del Contrato	Fecha de inicio de operación del proyecto	Fecha de vencimiento	Monto de la inversión pactado	Plazo pactado	Monto promedio mensual del pago de la contraprestación	Monto promedio mensual del pago de la contraprestación correspondiente al pago de inversión	Monto pagado de la inversión al 31 de Diciembre de 2024	Monto pagado de la inversión actualizado al 31 de Diciembre de 2024	Saldo pendiente por pagar de la inversión al 31 de Diciembre de 2024
A. Asociaciones Público Privadas (APP's) (A=a+b+c+d) a) APP 1 b) APP 2 c) APP 3 d) APP XX	0	0	0	0	0	0	0	0	0	0
B. Otros Instrumentos (B=a+b+c+d) a) Otro Instrumento 1 b) Otro Instrumento 2 c) Otro Instrumento 3 d) Otro Instrumento XX	0	0	0	0	0	0	0	0	0	0
C. Total de Obligaciones Diferentes de Financiamiento (C=A+B)	0	0	0	0	0	0	0	0	0	0

NO APLICA

FORMATO 4 BALANCE PRESUPUESTARIO – LDF

Instituto Del Deporte Del Municipio De Benito Juárez
Balance Presupuestario - LDF
Del 1 de Enero al 31 de Diciembre de 2024
(Miles de pesos)

Concepto (c)	Estimado/ Aprobado (d)	Devengado	Recaudado/ Pagado
A. Ingresos Totales	**29,000**	**26,512**	**26,512**
A1. Ingresos de Libre Disposición	29,000	26,512	2,512
A2. Transferencias Federales Etiquetadas	0	0	0
A3. Financiamiento Neto	0	0	0
B. Egresos Presupuestarios	**29,000**	**25,958**	**25,940**
B1. Gasto No Etiquetado (sin incluir Amortización de la Deuda Pública)	29,000	25,958	25,940
B2. Gasto Etiquetado (sin incluir Amortización de la Deuda Pública)	0	0	0
C. Remanentes del Ejercicio Anterior	**0**	**0**	**0**
C1. Remanentes de Ingresos de Libre Disposición aplicados en el periodo	0	0	0
C2. Remanentes de Transferencias Federales Etiquetadas aplicados en el periodo	0	0	0
I. Balance Presupuestario (I = A – B + C)	**0**	**554**	**572**
II. Balance Presupuestario sin Financiamiento Neto (II = I - A3)	**0**	**554**	**572**
III. Balance Presupuestario sin Financiamiento Neto y sin Remanentes del Ejercicio Anterior (III= II - C)	**0**	**554**	**572**

Concepto	Aprobado	Devengado	Pagado
E. Intereses, Comisiones y Gastos de la Deuda	**0**	**0**	**0**
E1. Intereses, Comisiones y Gastos de la Deuda con Gasto No Etiquetado	0	0	0
E2. Intereses, Comisiones y Gastos de la Deuda con Gasto Etiquetado	0	0	0
IV. Balance Primario (IV = III + E)	**0**	**554**	**572**

Concepto	Estimado/ Aprobado	Devengado	Recaudado/ Pagado
F. Financiamiento	**0**	**0**	**0**
F1. Financiamiento con Fuente de Pago de Ingresos de Libre Disposición	0	0	0
F2. Financiamiento con Fuente de Pago de Transferencias Federales Etiquetadas	0	0	0
G. Amortización de la Deuda	**0**	**0**	**0**
G1. Amortización de la Deuda Pública con Gasto No Etiquetado			
G2. Amortización de la Deuda Pública con Gasto Etiquetado	0	0	0
	0	0	0
A3. Financiamiento Neto (A3 = F – G)	**0**	**0**	**0**

Instituto Del Deporte Del Municipio De Benito Juárez
Balance Presupuestario - LDF
Del 1 de Enero al 31 de Diciembre de 2024
(Miles de pesos)

Concepto	Estimado/ Aprobado	Devengado	Recaudado/ Pagado
A1. Ingresos de Libre Disposición	29,000	26,512	26,512
A3.1 Financiamiento Neto con Fuente de Pago de Ingresos de Libre Disposición	0	0	0
F1. Financiamiento con Fuente de Pago de Ingresos de Libre Disposición	0	0	0
G1. Amortización de la Deuda Pública con Gasto No Etiquetado	0	0	0
B1. Gasto No Etiquetado (sin incluir Amortización de la Deuda Pública)	29,000	25,958	25,940
C1. Remanentes de Ingresos de Libre Disposición aplicados en el periodo	0	0	0
V. Balance Presupuestario de Recursos Disponibles (V = A1 + A3.1 – B 1 + C1)	**0**	**554**	**572**
VI. Balance Presupuestario de Recursos Disponibles sin Financiamiento Neto (VI = V – A3.1)	**0**	**554**	**572**

Concepto	Estimado/ Aprobado	Devengado	Recaudado/ Pagado
A2. Transferencias Federales Etiquetadas	0	0	0
A3.2 Financiamiento Neto con Fuente de Pago de Transferencias Federales Etiquetadas (A3.2 = F2 – G2)	0	0	0
F2. Financiamiento con Fuente de Pago de Transferencias Federales Etiquetadas	0	0	0
G2. Amortización de la Deuda Pública con Gasto Etiquetado	0	0	0
B2. Gasto Etiquetado (sin incluir Amortización de la Deuda Pública)	0	0	0
C2. Remanentes de Transferencias Federales Etiquetadas aplicados en el periodo	0	0	0
VII. Balance Presupuestario de Recursos Etiquetados (VII = A2 + A3.2 – B2 + C2)	**0**	**0**	**0**
VIII. Balance Presupuestario de Recursos Etiquetados sin Financiamiento Neto (VIII = VII – A3.2)	**0**	**0**	**0**

FORMATO 5) ESTADO ANALÍTICO DE INGRESOS DETALLADO – LDF

Instituto Del Deporte Del Municipio De Benito Juárez Estado Analítico de Ingresos Detallado - LDF Del 1 de Enero al 31 de Diciembre de 2024 (Miles de pesos)						
Concepto	Ingreso					Diferencia
	Estimado	Ampliaciones/ (Reducciones)	Modificado	Devengado	Recaudado	
Ingresos de Libre Disposición						
A. Impuestos	0	0	0	0	0	0
B. Cuotas y Aportaciones de Seguridad Social	0	0	0	0	0	0
C. Contribuciones de Mejoras	0	0	0	0	0	0
D. Derechos	0	0	0	0	0	0
E. Productos	0	0	0	0	0	0
F. Aprovechamientos	0	0	0	0	0	0
G. Ingresos por Ventas de Bienes y Prestación Servicios	5,000	0	5,000	2,512	2,512	-2,488
H. Participaciones (H=h1+h2+h3+h4+h5+h6+h7+h8+h9+h10+h11)	0	0	0	0	0	0
h1) Fondo General de Participaciones	0	0	0	0	0	0
h2) Fondo de Fomento Municipal	0	0	0	0	0	0
h3) Fondo de Fiscalización y Recaudación	0	0	0	0	0	0
h4) Fondo de Compensación	0	0	0	0	0	0
h5) Fondo de Extracción de Hidrocarburos	0	0	0	0	0	0
h6) Impuesto Especial Sobre Producción y Servicios	0	0	0	0	0	0
h7) 0.136% de la Recaudación Federal Participable	0	0	0	0	0	0
h8) 3.17% Sobre Extracción de Petróleo	0	0	0	0	0	0
h9) Gasolinas y Diésel	0	0	0	0	0	0
h10) Fondo del Impuesto Sobre la Renta	0	0	0	0	0	0
h11) Fondo de Estabilización de los Ingresos de las Entidades Federativas	0	0	0	0	0	0
I. Incentivos Derivados de la Colaboración Fiscal (I=i1+i2+i3+i4+i5)	0	0	0	0	0	0
i1) Tenencia o Uso de Vehículos	0	0	0	0	0	0
i2) Fondo de Compensación ISAN	0	0	0	0	0	0
i3) Impuesto Sobre Automóviles Nuevos	0	0	0	0	0	0
i4) Fondo de Compensación de Repecos-Intermedios	0	0	0	0	0	0
i5) Otros Incentivos Económicos	0	0	0	0	0	0
J. Transferencias y Asignaciones	24,000	839	24,839	24,000	24,000	0
K. Convenios	0	0	0	0	0	0
k1) Otros Convenios y Subsidios	0	0	0	0	0	0
L. Otros Ingresos de Libre Disposición (L=l1+l2)	0	0	0	0	0	0
l1) Participaciones en Ingresos Locales	0	0	0	0	0	0
l2) Otros Ingresos de Libre Disposición	0	0	0	0	0	0
I. Total de Ingresos de Libre Disposición (I=A+B+C+D+E+F+G+H+I+J+K+L)	**29,000**	**839**	**29,839**	**26,512**	**26,512**	**-2,488**

Instituto Del Deporte Del Municipio De Benito Juárez
Estado Analítico de Ingresos Detallado - LDF
Del 1 de Enero al 31 de Diciembre de 2024
(Miles de pesos)

Concepto	Ingreso					Diferencia
	Estimado	Ampliaciones/ (Reducciones)	Modificado	Devengado	Recaudado	
Ingresos Excedentes de Ingresos de Libre Disposición	**0**	**0**	**0**	**0**	**0**	**0**
Transferencias Federales Etiquetadas	**0**	**0**	**0**	**0**	**0**	**0**
A. Aportaciones (A=a1+a2+a3+a4+a5+a6+a7+a8)	0	0	0	0	0	0
a1) Fondo de Aportaciones para la Nómina Educativa y Gasto Operativo	0	0	0	0	0	0
a2) Fondo de Aportaciones para los Servicios de Salud	0	0	0	0	0	0
a3) Fondo de Aportaciones para la Infraestructura Social	0	0	0	0	0	0
a4) Fondo de Aportaciones para el Fortalecimiento de los Municipios y de las Demarcaciones Territoriales del Distrito Federal	0	0	0	0	0	0
a5) Fondo de Aportaciones Múltiples	0	0	0	0	0	0
a6) Fondo de Aportaciones para la Educación Tecnológica y de Adultos	0	0	0	0	0	0
a7) Fondo de Aportaciones para la Seguridad Pública de los Estados y del Distrito Federal	0	0	0	0	0	0
a8) Fondo de Aportaciones para el Fortalecimiento de las Entidades Federativas	0	0	0	0	0	0
B. Convenios (B=b1+b2+b3+b4)	0	0	0	0	0	0
b1) Convenios de Protección Social en Salud	0	0	0	0	0	0
b2) Convenios de Descentralización	0	0	0	0	0	0
b3) Convenios de Reasignación	0	0	0	0	0	0
b4) Otros Convenios y Subsidios	0	0	0	0	0	0
C. Fondos Distintos de Aportaciones (C=c1+c2)	0	0	0	0	0	0
c1) Fondo para Entidades Federativas y Municipios Productores de Hidrocarburos	0	0	0	0	0	0
c2) Fondo Minero	0	0	0	0	0	0
D. Transferencias, Asignaciones, Subsidios y Subvenciones, y Pensiones y Jubilaciones	0	0	0	0	0	0
E. Otras Transferencias Federales Etiquetadas	0	0	0	0	0	0
II. Total de Transferencias Federales Etiquetadas (II = A + B + C + D + E)	**0**	**0**	**0**	**0**	**0**	**0**
III. Ingresos Derivados de Financiamientos	**0**	**0**	**0**	**0**	**0**	**0**
A. Ingresos Derivados de Financiamientos	0	0	0	0	0	0
IV. Total de Ingresos	**29,000**	**839**	**29,839**	**26,512**	**26,512**	**-2,488**
Datos Informativos						
1. Ingresos Derivados de Financiamientos con Fuente de Pago de Ingresos de Libre Disposición	0	0	0	0	0	0
2. Ingresos Derivados de Financiamientos con Fuente de Pago de Transferencias Federales Etiquetadas	0	0	0	0	0	0
3. Ingresos Derivados de Financiamientos (3 = 1 + 2)	**0**	**0**	**0**	**0**	**0**	**0**

FORMATO 6 A) ESTADO ANALÍTICO DEL EJERCICIO DEL PRESUPUESTO DE EGRESOS DETALLADOS – LDF

(CLASIFICACIÓN POR OBJETO DEL GASTO)

Instituto Del Deporte Del Municipio De Benito Juárez Estado Analítico del Ejercicio del Presupuesto de Egresos Detallado - LDF Clasificación por Objeto del Gasto (Capítulo y Concepto) Del 1 de Enero al 31 de Diciembre de 2024 (Miles de pesos)						
Concepto (c)	Egresos					Subejercicio (e)
	Aprobado	Ampliaciones/ (Reducciones)	Modificado	Devengado	Pagado	
I. Gasto No Etiquetado	**29,000**	**839**	**29,839**	**25,958**	**25,940**	**3,881**
A. Servicios Personales	**7,072**	**428**	**7,500**	**7,268**	**7,268**	**232**
a1) Remuneraciones al Personal de Carácter Permanente	0	0	0	0	0	0
a2) Remuneraciones al Personal de Carácter Transitorio	7,072	428	7,500	7,268	7,268	232
a3) Remuneraciones Adicionales y Especiales	0	0	0	0	0	0
a4) Seguridad Social	0	0	0	0	0	0
a5) Otras Prestaciones Sociales y Económicas	0	0	0	0	0	0
a6) Previsiones	0	0	0	0	0	0
a7) Pago de Estímulos a Servidores Públicos	0	0	0	0	0	0
B. Materiales y Suministros	**13,624**	**-616**	**13,009**	**9,555**	**9,554**	**3,453**
b1) Materiales de Administración, Emisión de Documentos y Artículos Oficiales	637	0	637	475	474	162
b2) Alimentos y Utensilios	160	0	160	91	91	69
b3) Materias Primas y Materiales de Producción y Comercialización	0	0	0	0	0	0
b4) Materiales y Artículos de Construcción y de Reparación	5,550	-616	4,934	2,364	2,364	2,570
b5) Productos Químicos, Farmacéuticos y de Laboratorio	106	0	106	71	71	35
b6) Combustibles, Lubricantes y Aditivos	1,381	0	1,381	1,381	1,381	0
b7) Vestuario, Blancos, Prendas de Protección y Artículos Deportivos	5,730	0	5,730	5,135	5,135	595
b8) Materiales y Suministros Para Seguridad	0	0	0	0	0	0
b9) Herramientas, Refacciones y Accesorios Menores	60	0	60	40	40	21
C. Servicios Generales	**6,211**	**1,500**	**7,711**	**7,529**	**7,514**	**181**
c1) Servicios Básicos	91	0	91	60	60	31
c2) Servicios de Arrendamiento	3,825	1,612	5,437	5,324	5,309	113
c3) Servicios Profesionales, Científicos, Técnicos y Otros Servicios	545	0	546	545	545	1
c4) Servicios Financieros, Bancarios y Comerciales	177	0	177	176	176	0
c5) Servicios de Instalación, Reparación, Mantenimiento y Conservación	75	0	75	62	62	13
c6) Servicios de Comunicación Social y Publicidad	103	0	103	103	103	0
c7) Servicios de Traslado y Viáticos	151	0	151	139	139	12
c8) Servicios Oficiales	0	0	0	0	0	0
c9) Otros Servicios Generales	1,242	-112	1,131	1,119	1,119	12
D. Transferencias, Asignaciones, Subsidios y Otras Ayudas	**1,066**	**459**	**1,525**	**1,515**	**1,515**	**10**
d1) Transferencias Internas y Asignaciones al Sector Público	0	0	0	0	0	0
d2) Transferencias al Resto del Sector Público	0	0	0	0	0	0
d3) Subsidios y Subvenciones	0	0	0	0	0	0
d4) Ayudas Sociales	1,066	459	1,525	1,515	1,515	10
d5) Pensiones y Jubilaciones	0	0	0	0	0	0

Instituto Del Deporte Del Municipio De Benito Juárez
Estado Analítico del Ejercicio del Presupuesto de Egresos Detallado - LDF
Clasificación por Objeto del Gasto (Capítulo y Concepto)
Del 1 de Enero al 31 de Diciembre de 2024
(Miles de pesos)

Concepto (c)	Egresos					Subejercicio (e)
	Aprobado	Ampliaciones/ (Reducciones)	Modificado	Devengado	Pagado	
d6) Transferencias a Fideicomisos, Mandatos y Otros Análogos	0	0	0	0	0	0
d7) Transferencias a la Seguridad Social	0	0	0	0	0	0
d8) Donativos	0	0	0	0	0	0
d9) Transferencias al Exterior	0	0	0	0	0	0
E. Bienes Muebles, Inmuebles e Intangibles	**1,027**	**-932**	**95**	**90**	**88**	**4**
e1) Mobiliario y Equipo de Administración	129	-107	22	22	22	0
e2) Mobiliario y Equipo Educacional y Recreativo	10	-10	0	0	0	0
e3) Equipo e Instrumental Médico y de Laboratorio	0	0	0	0	0	0
e4) Vehículos y Equipo de Transporte	816	-816	0	0	0	0
e5) Equipo de Defensa y Seguridad	0	0	0	0	0	0
e6) Maquinaria, Otros Equipos y Herramientas	69	0	69	69	69	0
e7) Activos Biológicos	0	0	0	0	0	0
e8) Bienes Inmuebles	0	0	0	0	0	0
e9) Activos Intangibles	4	0	4	0	-2	4
F. Inversión Pública	**0**	**0**	**0**	**0**	**0**	**0**
f1) Obra Pública en Bienes de Dominio Público	0	0	0	0	0	0
f2) Obra Pública en Bienes Propios	0	0	0	0	0	0
f3) Proyectos Productivos y Acciones de Fomento	0	0	0	0	0	0
G. Inversiones Financieras y Otras Provisiones	**0**	**0**	**0**	**0**	**0**	**0**
g1) Inversiones Para el Fomento de Actividades Productivas	0	0	0	0	0	0
g2) Acciones y Participaciones de Capital	0	0	0	0	0	0
g3) Compra de Títulos y Valores	0	0	0	0	0	0
g4) Concesión de Préstamos	0	0	0	0	0	0
g5) Inversiones en Fideicomisos, Mandatos y Otros Análogos	0	0	0	0	0	0
Fideicomiso de Desastres Naturales (Informativo)	0	0	0	0	0	0
g6) Otras Inversiones Financieras	0	0	0	0	0	0
g7) Provisiones para Contingencias y Otras Erogaciones Especiales	0	0	0	0	0	0
H. Participaciones y Aportaciones	**0**	**0**	**0**	**0**	**0**	**0**
h1) Participaciones	0	0	0	0	0	0
h2) Aportaciones	0	0	0	0	0	0
h3) Convenios	0	0	0	0	0	0
I. Deuda Pública	**0**	**0**	**0**	**0**	**0**	**0**
i1) Amortización de la Deuda Pública	0	0	0	0	0	0
i2) Intereses de la Deuda Pública	0	0	0	0	0	0
i3) Comisiones de la Deuda Pública	0	0	0	0	0	0
i4) Gastos de la Deuda Pública	0	0	0	0	0	0
i5) Costo por Coberturas	0	0	0	0	0	0
i6) Apoyos Financieros	0	0	0	0	0	0
i7) Adeudos de Ejercicios Fiscales Anteriores (ADEFAS)	0	0	0	0	0	0

Instituto Del Deporte Del Municipio De Benito Juárez
Estado Analítico del Ejercicio del Presupuesto de Egresos Detallado - LDF
Clasificación por Objeto del Gasto (Capítulo y Concepto)
Del 1 de Enero al 31 de Diciembre de 2024
(Miles de pesos)

Concepto (c)	Egresos					Subejercicio (e)
	Aprobado	Ampliaciones/ (Reducciones)	Modificado	Devengado	Pagado	
II. Gasto Etiquetado	**0**	**0**	**0**	**0**	**0**	**0**
A. Servicios Personales	**0**	**0**	**0**	**0**	**0**	**0**
a1) Remuneraciones al Personal de Carácter Permanente	0	0	0	0	0	0
a2) Remuneraciones al Personal de Carácter Transitorio	0	0	0	0	0	0
a3) Remuneraciones Adicionales y Especiales	0	0	0	0	0	0
a4) Seguridad Social	0	0	0	0	0	0
a5) Otras Prestaciones Sociales y Económicas	0	0	0	0	0	0
a6) Previsiones	0	0	0	0	0	0
a7) Pago de Estímulos a Servidores Públicos	0	0	0	0	0	0
B. Materiales y Suministros	**0**	**0**	**0**	**0**	**0**	**0**
b1) Materiales de Administración, Emisión de Documentos y Artículos Oficiales	0	0	0	0	0	0
b2) Alimentos y Utensilios	0	0	0	0	0	0
b3) Materias Primas y Materiales de Producción y Comercialización	0	0	0	0	0	0
b4) Materiales y Artículos de Construcción y de Reparación	0	0	0	0	0	0
b5) Productos Químicos, Farmacéuticos y de Laboratorio	0	0	0	0	0	0
b6) Combustibles, Lubricantes y Aditivos	0	0	0	0	0	0
b7) Vestuario, Blancos, Prendas de Protección y Artículos Deportivos	0	0	0	0	0	0
b8) Materiales y Suministros Para Seguridad	0	0	0	0	0	0
b9) Herramientas, Refacciones y Accesorios Menores	0	0	0	0	0	0
C. Servicios Generales	**0**	**0**	**0**	**0**	**0**	**0**
c1) Servicios Básicos	0	0	0	0	0	0
c2) Servicios de Arrendamiento	0	0	0	0	0	0
c3) Servicios Profesionales, Científicos, Técnicos y Otros Servicios	0	0	0	0	0	0
c4) Servicios Financieros, Bancarios y Comerciales	0	0	0	0	0	0
c5) Servicios de Instalación, Reparación, Mantenimiento y Conservación	0	0	0	0	0	0
c6) Servicios de Comunicación Social y Publicidad	0	0	0	0	0	0
c7) Servicios de Traslado y Viáticos	0	0	0	0	0	0
c8) Servicios Oficiales	0	0	0	0	0	0
c9) Otros Servicios Generales	0	0	0	0	0	0
D. Transferencias, Asignaciones, Subsidios y Otras Ayudas	**0**	**0**	**0**	**0**	**0**	**0**
d1) Transferencias Internas y Asignaciones al Sector Público	0	0	0	0	0	0
d2) Transferencias al Resto del Sector Público	0	0	0	0	0	0
d3) Subsidios y Subvenciones	0	0	0	0	0	0
d4) Ayudas Sociales	0	0	0	0	0	0
d5) Pensiones y Jubilaciones	0	0	0	0	0	0
d6) Transferencias a Fideicomisos, Mandatos y Otros Análogos	0	0	0	0	0	0
d7) Transferencias a la Seguridad Social	0	0	0	0	0	0
d8) Donativos	0	0	0	0	0	0
d9) Transferencias al Exterior	0	0	0	0	0	0
E. Bienes Muebles, Inmuebles e Intangibles	**0**	**0**	**0**	**0**	**0**	**0**
e1) Mobiliario y Equipo de Administración	0	0	0	0	0	0
e2) Mobiliario y Equipo Educacional y Recreativo	0	0	0	0	0	0
e3) Equipo e Instrumental Médico y de Laboratorio	0	0	0	0	0	0

Instituto Del Deporte Del Municipio De Benito Juárez
Estado Analítico del Ejercicio del Presupuesto de Egresos Detallado - LDF
Clasificación por Objeto del Gasto (Capítulo y Concepto)
Del 1 de Enero al 31 de Diciembre de 2024
(Miles de pesos)

Concepto (c)	Egresos					Subejercicio (e)
	Aprobado	Ampliaciones/ (Reducciones)	Modificado	Devengado	Pagado	
e4) Vehículos y Equipo de Transporte	0	0	0	0	0	0
e5) Equipo de Defensa y Seguridad	0	0	0	0	0	0
e6) Maquinaria, Otros Equipos y Herramientas	0	0	0	0	0	0
e7) Activos Biológicos	0	0	0	0	0	0
e8) Bienes Inmuebles	0	0	0	0	0	0
e9) Activos Intangibles	0	0	0	0	0	0
F. Inversión Pública	**0**	**0**	**0**	**0**	**0**	**0**
f1) Obra Pública en Bienes de Dominio Público	0	0	0	0	0	0
f2) Obra Pública en Bienes Propios	0	0	0	0	0	0
f3) Proyectos Productivos y Acciones de Fomento	0	0	0	0	0	0
G. Inversiones Financieras y Otras Provisiones	**0**	**0**	**0**	**0**	**0**	**0**
g1) Inversiones Para el Fomento de Actividades Productivas	0	0	0	0	0	0
g2) Acciones y Participaciones de Capital	0	0	0	0	0	0
g3) Compra de Títulos y Valores	0	0	0	0	0	0
g4) Concesión de Préstamos	0	0	0	0	0	0
g5) Inversiones en Fideicomisos, Mandatos y Otros Análogos	0	0	0	0	0	0
Fideicomiso de Desastres Naturales (Informativo)	0	0	0	0	0	0
g6) Otras Inversiones Financieras	0	0	0	0	0	0
g7) Provisiones para Contingencias y Otras Erogaciones Especiales	0	0	0	0	0	0
H. Participaciones y Aportaciones	**0**	**0**	**0**	**0**	**0**	**0**
h1) Participaciones	0	0	0	0	0	0
h2) Aportaciones	0	0	0	0	0	0
h3) Convenios	0	0	0	0	0	0
I. Deuda Pública	**0**	**0**	**0**	**0**	**0**	**0**
i1) Amortización de la Deuda Pública	0	0	0	0	0	0
i2) Intereses de la Deuda Pública	0	0	0	0	0	0
i3) Comisiones de la Deuda Pública	0	0	0	0	0	0
i4) Gastos de la Deuda Pública	0	0	0	0	0	0
i5) Costo por Coberturas	0	0	0	0	0	0
i6) Apoyos Financieros	0	0	0	0	0	0
i7) Adeudos de Ejercicios Fiscales Anteriores (ADEFAS)	0	0	0	0	0	0
III. Total de Egresos	**29,000**	**839**	**29,839**	**25,958**	**25,940**	**3,881**

FORMATO 6 B) ESTADO ANALÍTICO DEL EJERCICIO DEL PRESUPUESTO DE EGRESOS SETALLADO – LDF

(CLASIFICACIÓN ADMISITRATIVA)

Instituto Del Deporte Del Municipio De Benito Juárez
Estado Analitico del Ejercicio del Presupuesto de Egresos Detallado - LDF
Clasificación Administrativa
Del 1 de Enero al 31 de Diciembre de 2024
(Miles de pesos)

Concepto (c)	Egresos					Subejercicio
	Aprobado	Ampliaciones/ (Reducciones)	Modificado	Devengado	Pagado	
I. Gasto No Etiquetado	**29,000**	**839**	**29,839**	**25,958**	**25,940**	**3,881**
Gestion Administrativa	11,034	-589	10,445	10,015	9,996	431
Entrega de Incentivos a Telentos Deportivos	1,599	459	2,058	2,058	2,058	0
Brindar atenciones en rehabilitacion y nutricion a deportistas	99	0	99	74	74	26
Maraton Internacional Nocturno de Cancun	5	0	5	0	0	5
Coordinacion de actividades deportivas	3,848	1,585	5,433	5,355	5,355	78
Gestion Administrativa	0	0	0	0	0	0
Eventos Deportivos Federados	0	0	0	0	0	0
Gestion Administrativa	0	0	0	0	0	0
Juegos Municipales con rumbo a estatal, regional y nacional CONADE	3,609	112	3,720	3,720	3,720	1
Medalla al Merito Deportivo	612	0	612	547	547	64
Curso de Verano Baaxloob Palaloob	247	0	247	189	189	57
Gestion Administrativa	0	0	0	0	0	0
Comites Deportivos	6	0	6	5	5	1
Promocion Deportiva Popular	1,704	0	1,704	1,181	1,181	523
Juegos Nacionales Populares Etapa Municipal	148	0	148	107	107	41
Gestion Administrativa	0	0	0	0	0	0
Paralimpiada municipal con rumbo a la estatal, regional y nacional	237	0	237	190	190	48
Eventos Deportivos Inclusivos	151	-85	66	51	51	15
Formacion en la disciplina de Deporte Adaptado	27	-27	0	0	0	0
Gestion Administrativa	0	0	0	0	0	0
Realizacion de mantenimiento a instalaciones deportivas	5,674	-616	5,058	2,467	2,467	2,591
Gestion Administrativa	0	0	0	0	0	0
Gestion Administrativa	0	0	0	0	0	0
II. Gasto Etiquetado	**0**	**0**	**0**	**0**	**0**	**0**
Gestion Administrativa	0	0	0	0	0	0
Entrega de Incentivos a Telentos Deportivos	0	0	0	0	0	0
Brindar atenciones en rehabilitacion y nutricion a deportistas	0	0	0	0	0	0
Maraton Internacional Nocturno de Cancun	0	0	0	0	0	0
Coordinacion de actividades deportivas	0	0	0	0	0	0
Gestion Administrativa	0	0	0	0	0	0

Instituto Del Deporte Del Municipio De Benito Juárez
Estado Analítico del Ejercicio del Presupuesto de Egresos Detallado - LDF
Clasificación Administrativa
Del 1 de Enero al 31 de Diciembre de 2024
(Miles de pesos)

Concepto (c)	Egresos					Subejercicio
	Aprobado	Ampliaciones/ (Reducciones)	Modificado	Devengado	Pagado	
Eventos Deportivos Federados	0	0	0	0	0	0
Gestion Administrativa	0	0	0	0	0	0
Juegos Municipales con rumbo a estatal, regional y nacional CONADE	0	0	0	0	0	0
Medalla al Merito Deportivo	0	0	0	0	0	0
Curso de Verano Baaxdoob Palaloob	0	0	0	0	0	0
Gestion Administrativa	0	0	0	0	0	0
Comites Deportivos	0	0	0	0	0	0
Promocion Deportiva Popular	0	0	0	0	0	0
Juegos Nacionales Populares Etapa Municipal	0	0	0	0	0	0
Gestion Administrativa	0	0	0	0	0	0
Paralimpiada municipal con rumbo a la estatal, regional y nacional	0	0	0	0	0	0
Eventos Deportivos Inclusivos	0	0	0	0	0	0
Formacion en la disciplina de Deporte Adaptado	0	0	0	0	0	0
Gestion Administrativa	0	0	0	0	0	0
Realizacion de mantenimiento a instalaciones deportivas	0	0	0	0	0	0
Gestion Administrativa	0	0	0	0	0	0
Gestion Administrativa	0	0	0	0	0	0
III. Total de Egresos	**29,000**	**839**	**29,839**	**25,958**	**25,940**	**3,881**

FORMATO 6 C) ESTADO ANALÍTICO DEL EJERCICIO DEL PRESUPUESTOS DE EGRESOS DETALLADOS – LDF

(CLASIFICACIÓN FUNCIONAL)

Instituto Del Deporte Del Municipio De Benito Juárez
Estado Analítico del Ejercicio del Presupuesto de Egresos Detallado - LDF
Clasificación Funcional (Finalidad y Función)
Del 1 de Enero al 31 de Diciembre de 2024
(Miles de pesos)

Concepto (c)	Egresos					Subejercicio
	Aprobado	Ampliaciones/ (Reducciones)	Modificado	Devengado	Pagado	
I. Gasto No Etiquetado	29,000	839	29,839	25,958	25,940	3,881
A. Gobierno	**0**	**0**	**0**	**0**	**0**	**0**
a1) Legislación	0	0	0	0	0	0
a2) Justicia	0	0	0	0	0	0
a3) Coordinación de la Política de Gobierno	0	0	0	0	0	0
a4) Relaciones Exteriores	0	0	0	0	0	0
a5) Asuntos Financieros y Hacendarios	0	0	0	0	0	0
a6) Seguridad Nacional	0	0	0	0	0	0
a7) Asuntos de Orden Público y de Seguridad Interior	0	0	0	0	0	0
a8) Otros Servicios Generales	0	0	0	0	0	0
B. Desarrollo Social	**29,000**	**839**	**29,839**	**25,958**	**25,940**	**3,881**
b1) Protección Ambiental	0	0	0	0	0	0
b2) Vivienda y Servicios a la Comunidad	0	0	0	0	0	0
b3) Salud	0	0	0	0	0	0
b4) Recreación, Cultura y Otras Manifestaciones Sociales	29,000	839	29,839	25,958	25,940	3,881
b5) Educación	0	0	0	0	0	0
b6) Protección Social	0	0	0	0	0	0
b7) Otros Asuntos Sociales	0	0	0	0	0	0
C. Desarrollo Económico	**0**	**0**	**0**	**0**	**0**	**0**
c1) Asuntos Económicos, Comerciales y Laborales en General	0	0	0	0	0	0
c2) Agropecuaria, Silvicultura, Pesca y Caza	0	0	0	0	0	0
c3) Combustibles y Energía	0	0	0	0	0	0
c4) Minería, Manufacturas y Construcción	0	0	0	0	0	0
c5) Transporte	0	0	0	0	0	0
c6) Comunicaciones	0	0	0	0	0	0
c7) Turismo	0	0	0	0	0	0
c8) Ciencia, Tecnología e Innovación	0	0	0	0	0	0
c9) Otras Industrias y Otros Asuntos Económicos	0	0	0	0	0	0
D. Otras No Clasificadas en Funciones Anteriores	**0**	**0**	**0**	**0**	**0**	**0**
d1) Transacciones de la Deuda Pública / Costo Financiero de la Deuda	0	0	0	0	0	0
d2) Transferencias, Participaciones y Aportaciones Entre Diferentes Niveles y Órdenes de Gobierno	0	0	0	0	0	0
d3) Saneamiento del Sistema Financiero	0	0	0	0	0	0
d4) Adeudos de Ejercicios Fiscales Anteriores	0	0	0	0	0	0

Instituto Del Deporte Del Municipio De Benito Juárez
Estado Analítico del Ejercicio del Presupuesto de Egresos Detallado - LDF
Clasificación Funcional (Finalidad y Función)
Del 1 de Enero al 31 de Diciembre de 2024
(Miles de pesos)

Concepto (c)	Egresos					Subejercicio
	Aprobado	Ampliaciones/ (Reducciones)	Modificado	Devengado	Pagado	
II. Gasto Etiquetado	**0**	**0**	**0**	**0**	**0**	**0**
A. Gobierno	**0**	**0**	**0**	**0**	**0**	**0**
a1) Legislación	0	0	0	0	0	0
a2) Justicia	0	0	0	0	0	0
a3) Coordinación de la Política de Gobierno	0	0	0	0	0	0
a4) Relaciones Exteriores	0	0	0	0	0	0
a5) Asuntos Financieros y Hacendarios	0	0	0	0	0	0
a6) Seguridad Nacional	0	0	0	0	0	0
a7) Asuntos de Orden Público y de Seguridad Interior	0	0	0	0	0	0
a8) Otros Servicios Generales	0	0	0	0	0	0
B. Desarrollo Social	**0**	**0**	**0**	**0**	**0**	**0**
b1) Protección Ambiental	0	0	0	0	0	0
b2) Vivienda y Servicios a la Comunidad	0	0	0	0	0	0
b3) Salud	0	0	0	0	0	0
b4) Recreación, Cultura y Otras Manifestaciones Sociales	0	0	0	0	0	0
b5) Educación	0	0	0	0	0	0
b6) Protección Social	0	0	0	0	0	0
b7) Otros Asuntos Sociales	0	0	0	0	0	0
C. Desarrollo Económico	**0**	**0**	**0**	**0**	**0**	**0**
c1) Asuntos Económicos, Comerciales y Laborales en General	0	0	0	0	0	0
c2) Agropecuaria, Silvicultura, Pesca y Caza	0	0	0	0	0	0
c3) Combustibles y Energía	0	0	0	0	0	0
c4) Minería, Manufacturas y Construcción	0	0	0	0	0	0
c5) Transporte	0	0	0	0	0	0
c6) Comunicaciones	0	0	0	0	0	0
c7) Turismo	0	0	0	0	0	0
c8) Ciencia, Tecnología e Innovación	0	0	0	0	0	0
c9) Otras Industrias y Otros Asuntos Económicos	0	0	0	0	0	0
D. Otras No Clasificadas en Funciones Anteriores	**0**	**0**	**0**	**0**	**0**	**0**
d1) Transacciones de la Deuda Pública / Costo Financiero de la Deuda	0	0	0	0	0	0
d2) Transferencias, Participaciones y Aportaciones Entre Diferentes Niveles y Ordenes de Gobierno	0	0	0	0	0	0
d3) Saneamiento del Sistema Financiero	0	0	0	0	0	0
d4) Adeudos de Ejercicios Fiscales Anteriores	0	0	0	0	0	0
III. Total de Egresos	**29,000**	**839**	**29,839**	**25,958**	**25,940**	**3,881**

FORMATO 7A) PROYECCIONES DE INGRESOS - LDF

Instituto Del Deporte Del Municipio De Benito Juárez Proyecciones de Ingresos - LDF Del 1 de Enero al 31 de Diciembre de 2024 (Miles de pesos) (CIFRAS NOMINALES)						
Concepto	Año en Cuestión 2024 (de iniciativa de Ley)	2025	2026	2027	2028	2029
1. Ingresos de Libre Disposición	0	0	0	0	0	0
A. Impuestos						
B. Cuotas y Aportaciones de Seguridad Social						
C. Contribuciones de Mejoras						
D. Derechos						
E. Productos						
F. Aprovechamientos						
G. Ingresos por Venta de Bienes y Prestación de Servicios						
H. Participaciones						
I. Incentivos Derivados de la Colaboración Fiscal						
J. Transferencias y Asignaciones						
K. Convenios						
L. Otros Ingresos de Libre Disposición						
2. Transferencias Federales Etiquetadas	0	0	0	0	0	0
A. Aportaciones						
B. Convenios						
C. Fondos Distintos de Aportaciones						
D. Transferencias, Asignaciones, Subsidios y Subvenciones, y Pensiones y Jubilaciones						
E. Otras Transferencias Federales Etiquetadas						
3. Ingresos Derivados de Financiamientos	0	0	0	0	0	0
A. Ingresos Derivados de Financiamientos						
4. Total de Ingresos Proyectados	0	0	0	0	0	0
Datos Informativos						
1. Ingresos Derivados de Financiamientos con Fuente de Pago de Recursos de Libre Disposición						
2. Ingresos derivados de Financiamientos con Fuente de Pago de Transferencias Federales Etiquetadas						
3. Ingresos Derivados de Financiamiento	0	0	0	0	0	0

NO APLICA

FORMATO 7B) PROYECCIONES DE EGRESOS - LDF

Instituto Del Deporte Del Municipio De Benito Juárez Proyecciones de Egresos - LDF Del 1 de Enero al 31 de Diciembre de 2024 (Miles de pesos) (CIFRAS NOMINALES)						
Concepto	Año en Cuestión 2024 (de proyecto de presupuesto)	2025	2026	2027	2028	2029
1. Gasto No Etiquetado	0	0	0	0	0	0
A. Servicios Personales						
B. Materiales y Suministros						
C. Servicios Generales						
D. Transferencias, Asignaciones, Subsidios y Otras Ayudas						
E. Bienes Muebles, Inmuebles e Intangibles						
F. Inversión Pública						
G. Inversiones Financieras y Otras Provisiones						
H. Participaciones y Aportaciones						
I. Deuda Pública						
2. Gasto Etiquetado	0	0	0	0	0	0
A. Servicios Personales						
B. Materiales y Suministros						
C. Servicios Generales						
D. Transferencias, Asignaciones, Subsidios y Otras Ayudas						
E. Bienes Muebles, Inmuebles e Intangibles						
F. Inversión Pública						
G. Inversiones Financieras y Otras Provisiones						
H. Participaciones y Aportaciones						
I. Deuda Pública						
3. Total de Egresos Proyectados (3 = 1 + 2)	0	0	0	0	0	0

NO APLICA

FORMATO 7C) PROYECCIONES DE INGRESOS - LDF

Instituto Del Deporte Del Municipio De Benito Juárez
Resultados de Ingresos - LDF
Del 1 de Enero al 31 de Diciembre de 2024
(Miles de pesos)

Concepto (b)	2019 (c)	2020 (c)	2021 (c)	2022 (c)	2023 (c)	2024 (d)
1. Ingresos de Libre Disposición	0	0	0	0	0	0
A. Impuestos						
B. Cuotas y Aportaciones de Seguridad Social						
C. Contribuciones de Mejoras						
D. Derechos						
E. Productos						
F. Aprovechamientos						
G. Ingresos por Venta de Bienes y Prestación de Servicios						
H. Participaciones						
I. Incentivos Derivados de la Colaboración Fiscal						
J. Transferencias y Asignaciones						
K. Convenios						
L. Otros Ingresos de Libre Disposición						
2. Transferencias Federales Etiquetadas	0	0	0	0	0	0
A. Aportaciones						
B. Convenios						
C. Fondos Distintos de Aportaciones						
D. Transferencias, Asignaciones, Subsidios y Subvenciones, y Pensiones y Jubilaciones						
E. Otras Transferencias Federales Etiquetadas						
3. Ingresos Derivados de Financiamientos	0	0	0	0	0	0
A. Ingresos Derivados de Financiamientos						
4. Total de Resultados de Ingresos	0	0	0	0	0	0
Datos Informativos						
1. Ingresos Derivados de Financiamientos con Fuente de Pago de Recursos de Libre Disposición						
2. Ingresos derivados de Financiamientos con Fuente de Pago de Transferencias Federales Etiquetadas						
3. Ingresos Derivados de Financiamiento	0	0	0	0	0	0

NO APLICA

FORMATO 7D) RESULTADOS DE EGRESOS - LDF

Instituto Del Deporte Del Municipio De Benito Juárez Resultados de Egresos - LDF Del 1 de Enero al 31 de Diciembre de 2024 (Miles de pesos)						
Concepto (b)	2019 (c)	2020 (c)	2021 (c)	2022 (c)	2023 (c)	2024 (d)
1. Gasto No Etiquetado	0	0	0	0	0	0
A. Servicios Personales						
B. Materiales y Suministros						
C. Servicios Generales						
D. Transferencias, Asignaciones, Subsidios y Otras Ayudas						
E. Bienes Muebles, Inmuebles e Intangibles						
F. Inversión Pública						
G. Inversiones Financieras y Otras Provisiones						
H. Participaciones y Aportaciones						
I. Deuda Pública						
2. Gasto Etiquetado	0	0	0	0	0	0
A. Servicios Personales						
B. Materiales y Suministros						
C. Servicios Generales						
D. Transferencias, Asignaciones, Subsidios y Otras Ayudas						
E. Bienes Muebles, Inmuebles e Intangibles						
F. Inversión Pública						
G. Inversiones Financieras y Otras Provisiones						
H. Participaciones y Aportaciones						
I. Deuda Pública						
3. Total del Resultado de Egresos	0	0	0	0	0	0

NO APLICA

FORMATO 8 INFORME SOBRE ESTUDIOS ACTUARIALES - LDF

INSTITUTO DEL DEPORTE DEL MUNICIPIO DE BENITO JUÁREZ Informe sobre Estudios Actuariales - LDF Del 1 de Enero al 31 de Diciembre de 2024 (Miles de pesos)					
Concepto	**Pensiones y jubilaciones**	**Salud**	**Riesgos de trabajo**	**Invalidez y vida**	**Otras prestaciones sociales**
Tipo de Sistema	0	0	0	0	0
Prestación laboral o Fondo general para trabajadores del estado o municipio					
Beneficio definido, Contribución definida o Mixto					
Población afiliada	0	0	0	0	0
Activos					
Edad máxima					
Edad mínima					
Edad promedio					
Pensionados y Jubilados					
Edad máxima		NO APLICA			
Edad mínima					
Edad promedio					
Beneficiarios					
Promedio de años de servicio (trabajadores activos)					
Aportación individual al plan de pensión como % del salario					
Aportación del ente público al plan de pensión como % del salario					
Crecimiento esperado de los pensionados y jubilados (como %)					
Crecimiento esperado de los activos (como %)					
Edad de Jubilación o Pensión					
Esperanza de vida					
Ingresos del Fondo	0	0	0	0	0
Ingresos Anuales al Fondo de Pensiones					
Nómina anual	0	0	0	0	0
Activos					
Pensionados y Jubilados					
Beneficiarios de Pensionados y Jubilados					
Monto mensual por pensión	0	0	0	0	0
Máximo					
Mínimo					
Promedio					
Monto de la reserva	0	0	0	0	0
Valor presente de las obligaciones	0	0	0	0	0
Pensiones y Jubilaciones en curso de pago					
Generación actual					
Generaciones futuras					
Valor presente de las contribuciones asociadas a los sueldos futuros de cotización X%	0	0	0	0	0
Generación actual					
Generaciones futuras					

INSTITUTO DEL DEPORTE DEL MUNICIPIO DE BENITO JUÁREZ Informe sobre Estudios Actuariales - LDF Del 1 de Enero al 31 de Diciembre de 2024 (Miles de pesos)					
Concepto	**Pensiones y jubilaciones**	**Salud**	**Riesgos de trabajo**	**Invalidez y vida**	**Otras prestaciones sociales**
Valor presente de aportaciones futuras	0	0	0	0	0
Generación actual					
Generaciones futuras					
Otros Ingresos		NO APLICA			
Déficit/superávit actuarial	0	0	0	0	0
Generación actual					
Generaciones futuras					
Periodo de suficiencia	0	0	0	0	0
Año de descapitalización					
Tasa de rendimiento					
Estudio actuarial	0	0	0	0	0
Año de elaboración del estudio actuarial					
Empresa que elaboró el estudio actuarial					

GUÍA DE CULPLIMIENTO DE LA LEY DE DISCIPLINA FINANCIERA DE LAS ENTIDADES FEDRRATIVAS Y MUNICIPIOS

Instituto Del Deporte Del Municipio De Benito Juárez
Guía de Cumplimiento de la Ley de Disciplina Financiera de las Entidades Federativas y Municipios
Del 1 de enero al 31 de diciembre de 2024

Indicadores de Observancia (c)	Implementación		Resultado		Fundamento (h)	Comentarios (i)
	SI	NO				
	Mecanismo de Verificación (d)	Fecha estimada de cumplimiento (e)	Monto o valor (f)	Unidad (pesos/porcentaje) (g)		
INDICADORES PRESUPUESTARIOS						
A. INDICADORES CUANTITATIVOS						
1 Balance Presupuestario Sostenible (j)						
a. Propuesto	Iniciativa de Ley de Ingresos y Proyecto de Presupuesto de Egresos			pesos	Art. 6 y 19 de la LDF	
b. Estimada/Aprobado	Ley de Ingresos y Presupuesto de Egresos			pesos	Art. 6 y 19 de la LDF	
c. Devengado	Cuenta Pública / Formato 4 LDF			pesos	Art. 6 y 19 de la LDF	
2 Balance Presupuestario de Recursos Disponibles Sostenible (k)						
a. Propuesto	Iniciativa de Ley de Ingresos y Proyecto de Presupuesto de Egresos			pesos	Art. 6 y 19 de la LDF	
b. Estimada/Aprobado	Ley de Ingresos y Presupuesto de Egresos			pesos	Art. 6 y 19 de la LDF	
c. Devengado	Cuenta Pública / Formato 4 LDF			pesos	Art. 6 y 19 de la LDF	
3 Financiamiento Neto dentro del Techo de Financiamiento Neto (l)						
a. Propuesto	Iniciativa de Ley de Ingresos			pesos	Art. 6, 19 y 46 de la LDF	
b. Estimada	Ley de Ingresos			pesos	Art. 6, 19 y 46 de la LDF	
c. Devengado	Cuenta Pública / Formato 4 LDF			pesos	Art. 6, 19 y 46 de la LDF	
4 Recursos destinados a la atención de desastres naturales						
a. Asignación al fideicomiso para desastres naturales (m)						
a.1 Aprobado	Reporte Trim. Formato 6 a)			pesos	Art. 9 de la LDF	
a.2 Pagado	Cuenta Pública / Formato 6 a)			pesos	Art. 9 de la LDF	
b. Aportación promedio realizada por la Entidad Federativa durante los 5 ejercicios previos, para infraestructura dañada por desastres naturales (n)	Autorizaciones de recursos aprobados por el FONDEN			pesos	Art. 9 de la LDF	
c. Saldo del fideicomiso para desastres naturales (o)	Cuenta Pública / Auxiliar de Cuentas			pesos	Art. 9 de la LDF	
d. Costo promedio de los últimos 5 ejercicios de la reconstrucción de infraestructura dañada por desastres naturales (p)	Autorizaciones de recursos aprobados por el FONDEN			pesos	Art. 9 de la LDF	

Instituto Del Deporte Del Municipio De Benito Juárez
Guía de Cumplimiento de la Ley de Disciplina Financiera de las Entidades Federativas y Municipios
Del 1 de enero al 31 de diciembre de 2024

Indicadores de Observancia (c)	Implementación		Resultado		Fundamento (h)	Comentarios (i)
	SI	NO				
	Mecanismo de Verificación (d)	Fecha estimada de cumplimiento (e)	Monto o valor (f)	Unidad (pesos/porcentaje) (g)		
5 Techo para servicios personales (q)						
a. Asignación en el Presupuesto de Egresos	Reporte Trim. Formato 6 d)			pesos	Art. 10 y 21 de la LDF	
b. Devengado	Reporte Trim. Formato 6 d)			pesos	Art. 13 fracc. V y 21 de la LDF	
6 Previsiones de gasto para compromisos de pago derivados de APPs (r)						
a. Asignación en el Presupuesto de Egresos	Presupuesto de Egresos			pesos	Art. 11 y 21 de la LDF	
7 Techo de ADEFAS para el ejercicio fiscal (s)						
a. Propuesto	Proyecto de Presupuesto de Egresos			pesos	Art. 12 y 20 de la LDF	
b. Aprobado	Reporte Trim. Formato 6 a)			pesos	Art. 12 y 20 de la LDF	
c. Devengado	Cuenta Pública / Formato 6 a)			pesos	Art. 12 y 20 de la LDF	
B. INDICADORES CUALITATIVOS						
1 Iniciativa de Ley de Ingresos y Proyecto de Presupuesto de Egresos						
a. Objetivos anuales, estrategias y metas para el ejercicio fiscal (t)	Iniciativa de Ley de Ingresos y Proyecto de Presupuesto de Egresos				Art. 5 y 18 de la LDF	
b. Proyecciones de ejercicios posteriores (u)	Iniciativa de Ley de Ingresos y Proyecto de Presupuesto de Egresos / Formatos 7 a) y b)				Art. 5 y 18 de la LDF	
c. Descripción de riesgos relevantes y propuestas de acción para enfrentarlos (v)	Iniciativa de Ley de Ingresos y Proyecto de Presupuesto de Egresos				Art. 5 y 18 de la LDF	
d. Resultados de ejercicios fiscales anteriores y el ejercicio fiscal en cuestión (w)	Iniciativa de Ley de Ingresos y Proyecto de Presupuesto de Egresos / Formatos 7 c) y d)				Art. 5 y 18 de la LDF	
e. Estudio actuarial de las pensiones de sus trabajadores (x)	Proyecto de Presupuesto de Egresos / Formato 8				Art. 5 y 18 de la LDF	
2 Balance Presupuestario de Recursos Disponibles, en caso de ser negativo						
a. Razones excepcionales que justifican el Balance Presupuestario de Recursos Disponibles negativo (y)	Iniciativa de Ley de Ingresos o Proyecto de Presupuesto de Egresos				Art. 6 y 19 de la LDF	
b. Fuente de recursos para cubrir el Balance Presupuestario de Recursos Disponibles negativo (z)	Iniciativa de Ley de Ingresos o Proyecto de Presupuesto de Egresos				Art. 6 y 19 de la LDF	
c. Número de ejercicios fiscales y acciones necesarias para cubrir el Balance Presupuestario de Recursos Disponibles negativo (aa)	Iniciativa de Ley de Ingresos o Proyecto de Presupuesto de Egresos				Art. 6 y 19 de la LDF	
d. Informes Trimestrales sobre el avance de las acciones para recuperar el Balance Presupuestario de Recursos Disponibles (bb)	Reporte Trim. y Cuenta Pública				Art. 6 y 19 de la LDF	

Instituto Del Deporte Del Municipio De Benito Juárez
Guia de Cumplimiento de la Ley de Disciplina Financiera de las Entidades Federativas y Municipios
Del 1 de enero al 31 de diciembre de 2024

Indicadores de Observancia (c)	Implementación		Resultado		Fundamento (h)	Comentarios (i)
	SI	NO				
	Mecanismo de Verificación (d)	Fecha estimada de cumplimiento (e)	Monto o valor (f)	Unidad (pesos/porcentaje) (g)		
3 Personales						
a. *Remuneraciones de los servidores públicos (cc)*	Proyecto de Presupuesto				Art. 10 y 21 de la LDF	
b. *Previsiones salariales y económicas para cubrir incrementos salariales, creación de plazas y otros (dd)*	Proyecto de Presupuesto				Art. 10 y 21 de la LDF	
INDICADORES DEL EJERCICIO PRESUPUESTARIO						
A. INDICADORES CUANTITATIVOS						
1 Ingresos Excedentes derivados de Ingresos de Libre Disposición						
a. *Monto de Ingresos Excedentes derivados de ILD (ee)*	Cuenta Pública / Formato 5			pesos	Art. 14 y 21 de la LDF	
b. *Monto de Ingresos Excedentes derivados de ILD destinados al fin del A.14, fracción I de la LDF (ff)*	Cuenta Pública			pesos	Art. 14 y 21 de la LDF	
c. *Monto de Ingresos Excedentes derivados de ILD destinados al fin del A.14, fracción II, a) de la LDF (gg)*	Cuenta Pública			pesos	Art. 14 y 21 de la LDF	
d. *Monto de Ingresos Excedentes derivados de ILD destinados al fin del A.14, fracción II, b) de la LDF (hh)*	Cuenta Pública			pesos	Art. 14 y 21 de la LDF	
e. *Monto de Ingresos Excedentes derivados de ILD destinados al fin del artículo noveno transitorio de la LDF (ii)*				pesos	Art. Noveno Transitorio de la LDF	
f. *Monto de Ingresos Excedentes derivados de ILD destinados al fin señalado por el Artículo 14, párrafo segundo y en el artículo 21 y Noveno Transitorio de la LDF (jj)*				pesos	Art. 14 y 21 de la LDF	
g. *Monto de Ingresos Excedentes derivados de ILD en un nivel de endeudamiento sostenible de acuerdo al Sistema de Alertas hasta por el 5% de los recursos para cubrir el Gasto Corriente (kk)*				pesos	Art. 14 y 21 de la LDF	
B. INDICADORES CUALITATIVOS						
1 **Análisis Costo-Beneficio para programas o proyectos de inversión mayores a 10 millones de UDIS (ii)**	Página de internet de la Secretaría de Finanzas o Tesorería Municipal				Art. 13 frac. III y 21 de la LDF	
2 **Análisis de conveniencia y análisis de transferencia de riesgos de los proyectos APPs (kk)**	Página de internet de la Secretaría de Finanzas o Tesorería Municipal				Art. 13 frac. III y 21 de la LDF	

Instituto Del Deporte Del Municipio De Benito Juárez
Guía de Cumplimiento de la Ley de Disciplina Financiera de las Entidades Federativas y Municipios
Del 1 de enero al 31 de diciembre de 2024

Indicadores de Observancia (c)	Implementación			Resultado		Fundamento (h)	Comentarios (i)
	SI	NO					
	Mecanismo de Verificación (d)	Fecha estimada de cumplimiento (e)		Monto o valor (f)	Unidad (pesos/porcentaje) (g)		
3 **Identificación de población objetivo, destino y temporalidad de subsidios (II)**	Página de internet de la Secretaría de Finanzas o Tesorería Municipal					Art. 13 frac. VII y 21 de la LDF	
INDICADORES DE DEUDA PÚBLICA							
A. INDICADORES CUANTITATIVOS							
1 **Obligaciones a Corto Plazo**							
a. Límite de Obligaciones a Corto Plazo (mm)					pesos	Art. 30 frac. I de la LDF	
b. Obligaciones a Corto Plazo (m)					pesos	Art. 30 frac. I de la LDF	

RELACIÓN DE LAS CUENTAS BANCARIAS PRODUCTIVAS ESPECÍFICAS EN LAS CUALES SE DEPOSITEN LOS RECURSOS FEDERALES TRANSFERIDOS

Banco	No. De Cuenta	Saldo al 31/12/2024	Tipo o Fuente de Recurso	Uso o Destino
HSBC	4056667322	529,392.96	MINISTRACIONES MUNICIPLAES	PROGRAMAS DEL INSTITUTO DEL DEPORTE
HSBC	4067248492	827,784.47	INGRESOS PROPIOS	

RELACIÓN DE ESQUEMAS BURSÁTILES Y DE COBERTURA FINANCIERA

En relación a los esquemas bursátiles y de coberturas financieras, se aclara que no es aplicable al Instituto del Deporte del Municipio de Benito Juárez Quintana Roo, ya que este Ente público no realizo operaciones de dicha naturaleza, la presente es con la finalidad de dar cumplimiento al artículo 46, último párrafo Ley General de Contabilidad Gubernamental

RELACIÓN DE BIENES QUE COMPONEN EL PATRIMONIO DEL ENTE PÚBLICO (ENLACE WEB DE PUBLICACIÓN)

De conformidad con el artículo 27 de la Ley General de Contabilidad Gubernamental, el inventario de bienes del Instituto del Deporte del Municipio de Benito Juárez, se encuentra publicado para consulta en la siguiente liga de acceso:

https://institutodeportecancun.gob.mx/contabilidad_gubernamental.php

ESTADO DE PRESUPUESTA DE INGRESOS Y EGRESOS

Instituto Del Deporte Del Municipio De Benito Juárez Estado Presupuestario de Ingresos y Egresos Del 01 de enero al 31 de diciembre de 2024 (Miles de pesos)	
Concepto	**2024**
Ingresos	
Impuestos	0
Cuotas y Aportaciones de Seguridad Social	0
Contribuciones de Mejoras	0
Derechos	0
Productos	2,512
Aprovechamientos	0
Ingresos por Venta de Bienes, Prestación de Servicios y Otros Ingresos	0
Participaciones, Aportaciones, Convenios, Incentivos Derivados de la Colaboración Fiscal y Fondos Distintos de	0
Transferencias, Asignaciones, Subsidios y Subvenciones, y Pensiones y Jubilaciones	24,000
Ingresos Derivados de Financiamientos	0
Suma de Ingresos	**26,512**
Egresos	
Servicios personales	7,268
Materiales y Suministros	9,555
Servicios Generales	7,529
Transferencias, Asignaciones, Subsidios y Otras Ayudas	1,515
Bienes Muebles e Inmuebles	90
Inversión Pública	
Inversiones financieras y Otras Provisiones	
Participaciones y Aportaciones	
Deuda Pública	
Suma de Egresos	**25,957**
Superavit del Ejericio	**555**

ESTADOS ANALÍTICOS COMPARATIVOS DE INGRESOS PRESUPUESTARIOS

Instituto Del Deporte Del Municipio De Benito Juárez
Estado Analítico de Ingresos
Con base en Devengado
Ejercicio 2024 comparativo con 2023
(Miles de pesos)

Concepto	2023	2024		Variacion Respecto a: Ingreso Estimado		Variación Real *
	Devengado	Estimado	Devengado	Importe	%	%
Impuestos	0	0	0	0	0.00%	0.00%
Cuotas y Aportaciones de Seguridad Social	0	0	0	0	0.00%	0.00%
Contribuciones de Mejoras	0	0	0	0	0.00%	0.00%
Derechos	0	0	0	0	0.00%	0.00%
Productos	2,347	5,000	2,512	-2,488	-49.77%	7.30%
Aprovechamientos	0	0	0	0	0.00%	0.00%
Ingresos por Venta de Bienes, Prestación de Servicios y Otros Ingresos	0	0	0	0	0.00%	0.00%
Participaciones, Aportaciones, Convenios, Incentivos Derivados de la Colaboración Fiscal y Fondos Distintos de Aportaciones	0	0	0	0	0.00%	0.00%
Transferencias, Asignaciones, Subsidios y Subvenciones, y Pensiones y Jubilaciones	31,053	24,000	24,000	0	0.00%	-23.67%
Ingresos Derivados de Financiamientos	0	0	0	0	0.00%	0.00%
TOTAL	**33,400**	**29,000**	**26,512**	**- 2,488**	**-8.58%**	**-21.49%**

*Factor de deflactación 1.042
Deflactado con el Índice de Precios Promedio del Consumidor del Ejercicio 2024
Las cifras pueden presentar diferencias por redondeos.

Instituto Del Deporte Del Municipio De Benito Juárez
Estado Analítico de Ingresos
Con base en Recaudado
Ejercicio 2024 comparativo con 2023
(Miles de pesos)

Concepto	2023	2024		Variacion Respecto a: Ingreso Estimado		Variación Real *
	Recaudado	Estimado	Recaudado	Importe	%	%
Ingresos del Gobierno	**28,923**	**29,000**	**26,512**	**-2,488**	**-8.6%**	**-8.69%**
Impuestos	0	0	0	0	0.0%	0.00%
Cuotas y Aportaciones de Seguridad Social	0	0	0	0	0.0%	0.00%
Contribuciones de Mejoras	0	0	0	0	0.0%	0.00%
Derechos	0	0	0	0	0.0%	0.00%
Productos	0	5,000	2,512	-2,488	-49.8%	0.00%
Aprovechamientos	0	0	0	0	0.0%	0.00%
Participaciones, Aportaciones, Convenios, Incentivos Derivados de la Colaboración Fiscal y Fondos Distintos de Aportaciones	0	0	0	0	0.0%	0.00%
Transferencias, Asignaciones, Subsidios y Subvenciones, y Pensiones y Jubilaciones	28,923	24,000	24,000	0	0.0%	-17.74%
Ingresos de los Entes Públicos de los Poderes Legislativo y Judicial, de los Órganos Autónomos y del Sector Paraestatal o Paramunicipal, asi como de las Empresas Productivas del Estado	**2,347**	**0**	**0**	**0**	**0.0%**	**-104.21%**
Cuotas y Aportaciones de Seguridad Social	0	0	0	0	0.0%	0.00%
Productos	0	0	0	0	0.0%	0.00%
Ingresos por Venta de Bienes, Prestación de Servicios y Otros Ingresos	2,347	0	0	0	0.0%	-104.21%
Transferencias, Asignaciones, Subsidios y Subvenciones, y Pensiones y Jubilaciones	0	0	0	0	0.0%	0.00%
Ingresos derivados de financiamiento	**0**	**0**	**0**	**0**	**0.0%**	**0.00%**
Ingresos Derivados de Financiamientos	0	0	0	0	0.0%	0.00%
TOTAL	**31,270**	**29,000**	**26,512**	**- 2,488**	**-8.6%**	**-15.86%**

*Factor de deflactación 1.042
Deflactado con el Índice de Precios Promedio del Consumidor del Ejercicio 2024
Las cifras pueden presentar diferencias por redondeos.

ESTADOS ANALÍTICOS COMPARATIVOS DEL EJERCICIO DEL PRESUPUESTO DE EGRESOS POR CLASIFICACION ADMINISTRATIVA

Instituto Del Deporte Del Municipio De Benito Juárez
Estado Analítico del Ejercicio del Presupuesto de Egresos
Clasificación Administrativa
Con Base en Devengado
Ejercicio 2024 comparativo con 2023
(Miles de Pesos)

Concepto	2023	2024		Variaciones respecto a: Presupuesto aprobado 2024		Variación Real *
	Devengado	Aprobado	Devengado	Importe	%	%
Sector Público Municipal						
Sector Público no financiero						
Gobierno general municipal						
Gobierno municipal						
Organo ejecutivo Municipal						
Instituto Del Deporte Del Municipio De Benito Juárez	34,411	29,000	25,958	-3,042	-10.49%	-25.60%
Total del gasto	34,411	29,000	25,958	-3,042	-10.49%	-25.60%

*Factor de deflactación 1.042
Deflactado con el Índice de Precios Promedio del Consumidor del Ejercicio 2024
Las cifras pueden presentar diferencias por redondeos.

Instituto Del Deporte Del Municipio De Benito Juárez
Estado Analítico del Ejercicio del Presupuesto de Egresos
Clasificación Administrativa
Con Base en Flujo de Efectivo
Ejercicio 2024 comparativo con 2023
(Miles de Pesos)

Concepto	2023	2024		Variaciones respecto a: Presupuesto aprobado 2024		Variación Real *
	Pagado	Aprobado	Pagado	Importe	%	%
Sector Público Municipal						
Sector Público no financiero						
Gobierno general municipal						
Gobierno municipal						
Organo ejecutivo Municipal						
Instituto Del Deporte Del Municipio De Benito Juárez	32,281	29,000	25,940	-3,060	-10.55%	-20.47%
Total del gasto	32,281	29,000	25,940	-3,060	-10.55%	-20.47%

*Factor de deflactación 1.042
Deflactado con el Índice de Precios Promedio del Consumidor del Ejercicio 2024
Las cifras pueden presentar diferencias por redondeos.

ESTADOS ANALÍTICOS COMPARATIVOS DEL EJERCICIO DEL PRESUPUESTO DE EGRESOS POR CLASIFICACIÓN ECONÓMICA

Instituto del Deporte del Municipio de Benito Juárez
Estado Analítico del Ejercicio del Presupuesto de Egresos
Clasificación Económica (por Tipo de Gasto)
Con Base en Devengado
Ejercicio 2024 comparativo con 2023
(Miles de pesos)

Concepto	2023	2024		Variaciones respecto a: Presupuesto Aprobado 2024		Variación Real*
	Devengado	Aprobado	Devengado	Importe	%	%
Gasto Corriente	32,242	27,973	25,868	-2,105	-7.53%	-20.60%
Gasto de Capital	2,169	1,027	90	-937	-91.19%	-99.86%
Amortización de la deuda y disminución de pasivos	0	0	0	0	0.00%	0.00%
Pensiones y Jubilaciones	0	0	0	0	0.00%	0.00%
Participaciones	0	0	0	0	0.00%	0.00%
Total del Gasto	**34,411**	**29,000**	**25,958**	**- 3,042**	**-10.49%**	**-25.60%**

*Factor de deflactación 1.042
Deflactado con el Índice de Precios Promedio del Consumidor del Ejercicio 2024
Las cifras pueden presentar diferencias por redondeos.

Instituto del Deporte del Municipio de Benito Juárez
Estado Analítico del Ejercicio del Presupuesto de Egresos
Clasificación Económica (por Tipo de Gasto)
Con Base en Flujo de Efectivo
Ejercicio 2024 comparativo con 2023
(Miles de pesos)

Concepto	2023	2024		Variaciones respecto a: Presupuesto Aprobado 2024		Variación Real*
	Pagado	Aprobado	Pagado	Importe	%	%
Gasto Corriente	30,112	27,973	25,851	-2,122	-7.58%	-14.75%
Gasto de Capital	2,169	1,027	88	-939	-91.43%	-99.98%
Amortización de la deuda y disminución de pasivos	0	0	0	0	0.00%	0.00%
Pensiones y Jubilaciones	0	0	0	0	0.00%	0.00%
Participaciones	0	0	0	0	0.00%	0.00%
Total del Gasto	**32,281**	**29,000**	**25,940**	**- 3,060**	**-10.55%**	**-20.47%**

*Factor de deflactación 1.042
Deflactado con el Índice de Precios Promedio del Consumidor del Ejercicio 2024
Las cifras pueden presentar diferencias por redondeos.

ESTADOS ANALÍTICOS COMPARATIVOS DEL EJERCICIO DEL PRESUPUESTO DE EGRESOS POR OBJETO DE GASTO

Instituto Del Deporte Del Municipio De Benito Juárez
Estado Analítico del Ejercicio del Presupuesto de Egresos
Clasificación por Objeto del Gasto (Capítulo y Concepto)
Con base en Devengado
Ejercicio 2024 comparativo con 2023
(Miles de pesos)

Concepto	2023	2024		Variaciones respecto a:		Variación Re
	Devengado	Aprobado	Devengado	Importe	%	%
Servicios Personales	**6,500**	**7,072**	**7,268**	**197**	**2.78%**	**12.32%**
Remuneraciones al Personal de Carácter Permanente	0	0	0	0	0.00%	0.00%
Remuneraciones al Personal de Carácter Transitorio	6,500	7,072	7,268	197	2.78%	12.32%
Remuneraciones Adicionales y Especiales	0	0	0	0	0.00%	0.00%
Seguridad Social	0	0	0	0	0.00%	0.00%
Otras Prestaciones Sociales y Económicas	0	0	0	0	0.00%	0.00%
Previsiones	0	0	0	0	0.00%	0.00%
Pago de Estímulos a Servidores Públicos	0	0	0	0	0.00%	0.00%
Materiales y Suministros	**17,159**	**13,624**	**9,555**	**-4,069**	**-29.87%**	**-46.18%**
Materiales de Administración, Emisión de Documentos y Artículos Oficiales	245	637	475	-162	-25.48%	97.71%
Alimentos y Utensilios	435	160	91	-69	-43.28%	-82.43%
Materias Primas y Materiales de Producción y Comercialización	0	0	0	0	0.00%	0.00%
Materiales y Artículos de Construcción y de Reparación	5,119	5,550	2,364	-3,186	-57.40%	-56.08%
Productos Químicos, Farmacéuticos y de Laboratorio	1	106	71	-35	-33.33%	7253.40%
Combustibles, Lubricantes y Aditivos	1,201	1,381	1,381	0	0.00%	15.62%
Vestuario, Blancos, Prendas de Protección y Artículos Deportivos	10,106	5,730	5,135	-595	-10.39%	-51.27%
Materiales y Suministros Para Seguridad	0	0	0	0	0.00%	0.00%
Herramientas, Refacciones y Accesorios Menores	52	60	40	-21	-34.55%	-25.00%
Servicios Generales	**6,885**	**6,211**	**7,529**	**1,319**	**21.23%**	**9.75%**
Servicios Básicos	50	91	60	-31	-33.74%	21.09%
Servicios de Arrendamiento	2,297	3,826	5,324	1,499	39.17%	137.34%
Servicios Profesionales, Científicos, Técnicos y Otros Servicios	404	546	545	-1	-0.13%	36.47%
Servicios Financieros, Bancarios y Comerciales	47	177	176	0	-0.17%	286.71%
Servicios de Instalación, Reparación, Mantenimiento y Conservación	2,487	75	62	-13	-17.54%	-101.62%
Servicios de Comunicación Social y Publicidad	70	103	103	0	0.00%	49.31%
Servicios de Traslado y Viáticos	510	151	139	-12	-7.95%	-75.73%
Servicios Oficiales	0	0	0	0	0.00%	0.00%
Otros Servicios Generales	1,020	1,242	1,119	-123	-9.91%	10.13%
Transferencias, Asignaciones, Subsidios y Otras Ayudas	**1,698**	**1,066**	**1,515**	**449**	**42.09%**	**-11.25%**
Transferencias Internas y Asignaciones al Sector Público	0	0	0	0	0.00%	0.00%
Transferencias al Resto del Sector Público	0	0	0	0	0.00%	0.00%
Subsidios y Subvenciones	0	0	0	0	0.00%	0.00%
Ayudas Sociales	1,698	1,066	1,515	449	42.09%	-11.25%
Pensiones y Jubilaciones	0	0	0	0	0.00%	0.00%
Transferencias a Fideicomisos, Mandatos y Otros Análogos	0	0	0	0	0.00%	0.00%
Transferencias a la Seguridad Social	0	0	0	0	0.00%	0.00%
Donativos	0	0	0	0	0.00%	0.00%
Transferencias al Exterior	0	0	0	0	0.00%	0.00%
Bienes Muebles, Inmuebles e Intangibles	**2169**	**1,027**	**90**	**-937**	**-91.19%**	**-99.86%**
Mobiliario y Equipo de Administración	280	129	22	-107	-82.93%	-96.03%
Mobiliario y Equipo Educacional y Recreativo	37	10	0	-10	-100.00%	-104.21%
Equipo e Instrumental Médico y de Laboratorio	0	0	0	0	0.00%	0.00%
Vehículos y Equipo de Transporte	1,748	816	0	-816	-100.00%	-104.21%
Equipo de Defensa y Seguridad	0	0	0	0	0.00%	0.00%
Maquinaria, Otros Equipos y Herramientas	104	69	69	0	-0.20%	-35.56%
Activos Biológicos	0	0	0	0	0.00%	0.00%
Bienes Inmuebles	0	0	0	0	0.00%	0.00%
Activos Intangibles	0	4	0	0	0.00%	0.00%
Inversión Pública	**0**	**0**	**0**	**0**	**0.00%**	**0.00%**
Obra Pública en Bienes de Dominio Público	0	0	0	0	0.00%	0.00%
Obra Pública en Bienes Propios	0	0	0	0	0.00%	0.00%
Proyectos Productivos y Acciones de Fomento	0	0	0	0	0.00%	0.00%
Inversiones Financieras y Otras Provisiones	**0**	**0**	**0**	**0**	**0.00%**	**0.00%**
Inversiones Para el Fomento de Actividades Productivas	0	0	0	0	0.00%	0.00%
Acciones y Participaciones de Capital	0	0	0	0	0.00%	0.00%
Compra de Títulos y Valores	0	0	0	0	0.00%	0.00%
Concesión de Préstamos	0	0	0	0	0.00%	0.00%
Inversiones en Fideicomisos, Mandatos y Otros Análogos	0	0	0	0	0.00%	0.00%
Otras Inversiones Financieras	0	0	0	0	0.00%	0.00%
Provisiones para Contingencias y Otras Erogaciones Especiales	0	0	0	0	0.00%	0.00%
Participaciones y Aportaciones	**0**	**0**	**0**	**0**	**0.00%**	**0.00%**
Participaciones	0	0	0	0	0.00%	0.00%
Aportaciones	0	0	0	0	0.00%	0.00%
Convenios	0	0	0	0	0.00%	0.00%
Deuda Pública	**0**	**0**	**0**	**0**	**0.00%**	**0.00%**
Amortización de la Deuda Pública	0	0	0	0	0.00%	0.00%
Intereses de la Deuda Pública	0	0	0	0	0.00%	0.00%
Comisiones de la Deuda Pública	0	0	0	0	0.00%	0.00%
Gastos de la Deuda Pública	0	0	0	0	0.00%	0.00%
Costo por Coberturas	0	0	0	0	0.00%	0.00%
Apoyos Financieros	0	0	0	0	0.00%	0.00%
Adeudos de Ejercicios Fiscales Anteriores (Adefas)	0	0	0	0	0.00%	0.00%
Total del Egreso	**34,411**	**29,000**	**25,958**	**-3,042**	**-10.49%**	**-25.60%**

*Factor de deflactación 1.042
Deflactado con el Índice de Precios Promedio del Consumidor del Ejercicio 2024
Las cifras pueden presentar diferencias por redondeos.

Instituto Del Deporte Del Municipio De Benito Juárez
Estado Analítico del Ejercicio del Presupuesto de Egresos
Clasificación por Objeto del Gasto (Capítulo y Concepto)
Con base en Flujo de Efectivo
Ejercicio 2024 comparativo con 2023
(Miles de pesos)

Concepto	2023	2024		Variaciones respecto a: Presupuesto aprobado 2024		Variación Real *
	Pagado	Aprobado	Pagado	Importe	%	%
Servicios Personales	**6,500**	**7,072**	**7,268**	**197**	**2.78%**	**12.32%**
Remuneraciones al Personal de Carácter Permanente	0	0	0	0	0.00%	0.00%
Remuneraciones al Personal de Carácter Transitorio	6,500	7,072	7,268	197	2.78%	12.32%
Remuneraciones Adicionales y Especiales	0	0	0	0	0.00%	0.00%
Seguridad Social	0	0	0	0	0.00%	0.00%
Otras Prestaciones Sociales y Económicas	0	0	0	0	0.00%	0.00%
Previsiones	0	0	0	0	0.00%	0.00%
Pago de Estímulos a Servidores Públicos	0	0	0	0	0.00%	0.00%
Materiales y Suministros	**15,029**	**13,624**	**9,554**	**-4,070**	**-29.87%**	**-37.96%**
Materiales de Administración, Emisión de Documentos y Artículos Oficiales	245	637	474	-163	-25.64%	97.26%
Alimentos y Utensilios	435	160	91	-69	-43.28%	-82.43%
Materias Primas y Materiales de Producción y Comercialización	0	0	0	0	0.00%	0.00%
Materiales y Artículos de Construcción y de Reparación	2,989	5,550	2,364	-3,186	-57.40%	-21.79%
Productos Químicos, Farmacéuticos y de Laboratorio	1	106	71	-35	-33.33%	7253.40%
Combustibles, Lubricantes y Aditivos	1,201	1,381	1,381	0	0.00%	15.62%
Vestuario, Blancos, Prendas de Protección y Artículos Deportivos	10,106	5,730	5,135	-595	-10.39%	-51.27%
Materiales y Suministros Para Seguridad	0	0	0	0	0.00%	0.00%
Herramientas, Refacciones y Accesorios Menores	52	60	40	-21	-34.55%	-25.00%
Servicios Generales	**6,885**	**6,211**	**7,514**	**1,303**	**20.98%**	**9.52%**
Servicios Básicos	50	91	60	-31	-33.74%	21.09%
Servicios de Arrendamiento	2,297	3,826	5,309	1,483	38.77%	136.64%
Servicios Profesionales, Científicos, Técnicos y Otros Servicios	404	546	545	-1	-0.13%	36.47%
Servicios Financieros, Bancarios y Comerciales	47	177	176	0	-0.17%	286.71%
Servicios de Instalación, Reparación, Mantenimiento y Conservación	2,487	75	62	-13	-17.54%	-101.62%
Servicios de Comunicación Social y Publicidad	70	103	103	0	0.00%	49.31%
Servicios de Traslado y Viáticos	510	151	139	-12	-7.95%	-75.73%
Servicios Oficiales	0	0	0	0	0.00%	0.00%
Otros Servicios Generales	1,020	1,242	1,119	-123	-9.91%	10.13%
Transferencias, Asignaciones, Subsidios y Otras Ayudas	**1,698**	**1,066**	**1,515**	**449**	**42.09%**	**-11.25%**
Transferencias Internas y Asignaciones al Sector Público	0	0	0	0	0.00%	0.00%
Transferencias al Resto del Sector Público	0	0	0	0	0.00%	0.00%
Subsidios y Subvenciones	0	0	0	0	0.00%	0.00%
Ayudas Sociales	1,698	1,066	1,515	449	42.09%	-11.25%
Pensiones y Jubilaciones	0	0	0	0	0.00%	0.00%
Transferencias a Fideicomisos, Mandatos y Otros Análogos	0	0	0	0	0.00%	0.00%
Transferencias a la Seguridad Social	0	0	0	0	0.00%	0.00%
Donativos	0	0	0	0	0.00%	0.00%
Transferencias al Exterior	0	0	0	0	0.00%	0.00%
Bienes Muebles, Inmuebles e Intangibles	**2,169**	**1,027**	**88**	**-939**	**-91.39%**	**-99.96%**
Mobiliario y Equipo de Administración	280	129	22	-107	-82.93%	-96.03%
Mobiliario y Equipo Educacional y Recreativo	37	10	0	-10	-100.00%	-104.21%
Equipo e Instrumental Médico y de Laboratorio	0	0	0	0	0.00%	0.00%
Vehículos y Equipo de Transporte	1,748	816	0	-816	-100.00%	-104.21%
Equipo de Defensa y Seguridad	0	0	0	0	0.00%	0.00%
Maquinaria, Otros Equipos y Herramientas	104	69	69	0	-0.20%	-35.56%
Activos Biológicos	0	0	0	0	0.00%	0.00%
Bienes Inmuebles	0	0	0	0	0.00%	0.00%
Activos Intangibles	0	4	-2	-6	-152.20%	0.00%
Inversión Pública	**0**	**0**	**0**	**0**	**0.00%**	**0.00%**
Obra Pública en Bienes de Dominio Público	0	0	0	0	0.00%	0.00%
Obra Pública en Bienes Propios	0	0	0	0	0.00%	0.00%
Proyectos Productivos y Acciones de Fomento	0	0	0	0	0.00%	0.00%
Inversiones Financieras y Otras Provisiones	**0**	**0**	**0**	**0**	**0.00%**	**0.00%**
Inversiones Para el Fomento de Actividades Productivas	0	0	0	0	0.00%	0.00%
Acciones y Participaciones de Capital	0	0	0	0	0.00%	0.00%
Compra de Títulos y Valores	0	0	0	0	0.00%	0.00%
Concesión de Préstamos	0	0	0	0	0.00%	0.00%
Inversiones en Fideicomisos, Mandatos y Otros Análogos	0	0	0	0	0.00%	0.00%
Otras Inversiones Financieras	0	0	0	0	0.00%	0.00%
Provisiones para Contingencias y Otras Erogaciones Especiales	0	0	0	0	0.00%	0.00%
Participaciones y Aportaciones	**0**	**0**	**0**	**0**	**0.00%**	**0.00%**
Participaciones	0	0	0	0	0.00%	0.00%
Aportaciones	0	0	0	0	0.00%	0.00%
Convenios	0	0	0	0	0.00%	0.00%
Deuda Pública	**0**	**0**	**0**	**0**	**0.00%**	**0.00%**
Amortización de la Deuda Pública	0	0	0	0	0.00%	0.00%
Intereses de la Deuda Pública	0	0	0	0	0.00%	0.00%
Comisiones de la Deuda Pública	0	0	0	0	0.00%	0.00%
Gastos de la Deuda Pública	0	0	0	0	0.00%	0.00%
Costo por Coberturas	0	0	0	0	0.00%	0.00%
Apoyos Financieros	0	0	0	0	0.00%	0.00%
Adeudos de Ejercicios Fiscales Anteriores (Adefas)	0	0	0	0	0.00%	0.00%
Total del Egreso	**32,281**	**29,000**	**25,940**	**-3,060**	**-10.55%**	**-20.47%**

*Factor de deflactación 1.042

Deflactado con el Índice de Precios Promedio del Consumidor del Ejercicio 2024

Las cifras pueden presentar diferencias por redondeos.

ESTADOS ANALÍTICOS COMPARATIVOS DEL EJERCICIO DEL PRESUPUESTO DE EGRESOS POR CLASIFICACION FUNCIONAL

Instituto Del Deporte Del Municipio De Benito Juárez
Estado Analítico del Ejercicio del Presupuesto de Egresos
Clasificación Funcional (Finalidad y Función)
Con Base en Devengado
Ejercicio 2024 comparativo con 2023
(Miles de Pesos)

Concepto	2023	2024		Varieciones respecto a: Presupuesto aprobado 2024		Variación Real *
	Devengado	Aprobado	Devengado	Importe	%	%
Gobierno	**0**	**0**	**0**	**0**	**0.0%**	**0.00%**
Legislación	0	0	0	0	0.0%	0.00%
Justicia	0	0	0	0	0.0%	0.00%
Coordinación de la Política de Gobierno	0	0	0	0	0.0%	0.00%
Relaciones Exteriores	0	0	0	0	0.0%	0.00%
Asuntos Financieros y Hacendarios	0	0	0	0	0.0%	0.00%
Seguridad Nacional	0	0	0	0	0.0%	0.00%
Asuntos de Orden Público y de Seguridad Interior	0	0	0	0	0.0%	0.00%
Otros Servicios Generales	0	0	0	0	0.0%	0.00%
Desarrollo Social	**34,411**	**29,000**	**25,958**	**-3,042**	**-10.5%**	**-25.60%**
Protección Ambiental	0	0	0	0	0.0%	0.00%
Vivienda y Servicios a la Comunidad	0	0	0	0	0.0%	0.00%
Salud	0	0	0	0	0.0%	0.00%
Recreación, Cultura y Otras Manifestaciones Sociales	34,411	29,000	25,958	-3,042	-10.5%	-25.60%
Educación	0	0	0	0	0.0%	0.00%
Protección Social	0	0	0	0	0.0%	0.00%
Otros Asuntos Sociales	0	0	0	0	0.0%	0.00%
Desarrollo Económico	**0**	**0**	**0**	**0**	**0.0%**	**0.00%**
Asuntos Económicos, Comerciales y Laborales en General	0	0	0	0	0.0%	0.00%
Agropecuaria, Silvicultura, Pesca y Caza	0	0	0	0	0.0%	0.00%
Combustibles y Energía	0	0	0	0	0.0%	0.00%
Minería, Manufacturas y Construcción	0	0	0	0	0.0%	0.00%
Transporte	0	0	0	0	0.0%	0.00%
Comunicaciones	0	0	0	0	0.0%	0.00%
Turismo	0	0	0	0	0.0%	0.00%
Ciencia, Tecnología e Innovación	0	0	0	0	0.0%	0.00%
Otras Industrias y Otros Asuntos Económicos	0	0	0	0	0.0%	0.00%
Otras no Clasificadas en Funciones Anteriores	**0**	**0**	**0**	**0**	**0.0%**	**0.00%**
Transacciones de la Deuda Pública / Costo Financiero de la Deuda	0	0	0	0	0.0%	0.00%
Transferencias, Participaciones y Aportaciones entre Diferentes Niveles y Órdenes de Gobierno	0	0	0	0	0.0%	0.00%
Saneamiento del Sistema Financiero	0	0	0	0	0.0%	0.00%
Adeudos de Ejercicios Fiscales Anteriores	0	0	0	0	0.0%	0.00%
Total del Egreso	**34,411**	**29,000**	**25,958**	**-3,042**	**-8.8%**	**-25.60%**

*Factor de deflactación 1.042
Deflactado con el Índice de Precios Promedio del Consumidor del Ejercicio 2024
Las cifras pueden presentar diferencias por redondeos.

Instituto Del Deporte Del Municipio De Benito Juárez
Estado Analítico del Ejercicio del Presupuesto de Egresos
Clasificación Funcional (Finalidad y Función)
Con Base en Flujo de Efectivo
Ejercicio 2024 comparativo con 2023
(Miles de Pesos)

Concepto	2023	2024		Variaciones respecto a: Presupuesto aprobado 2024		Variación Real *
	Pagado	Aprobado	Pagado	Importe	%	%
Gobierno	0	0	0	0	0.0%	0.00%
Legislación	0	0	0	0	0.0%	0.00%
Justicia	0	0	0	0	0.0%	0.00%
Coordinación de la Política de Gobierno	0	0	0	0	0.0%	0.00%
Relaciones Exteriores	0	0	0	0	0.0%	0.00%
Asuntos Financieros y Hacendarios	0	0	0	0	0.0%	0.00%
Seguridad Nacional	0	0	0	0	0.0%	0.00%
Asuntos de Orden Público y de Seguridad Interior	0	0	0	0	0.0%	0.00%
Otros Servicios Generales	0	0	0	0	0.0%	0.00%
Desarrollo Social	32,281	29,000	25,940	-3,060	-10.6%	-20.47%
Protección Ambiental	0	0	0	0	0.0%	0.00%
Vivienda y Servicios a la Comunidad	0	0	0	0	0.0%	0.00%
Salud	0	0	0	0	0.0%	0.00%
Recreación, Cultura y Otras Manifestaciones Sociales	32,281	29,000	25,940	-3,060	-10.6%	-20.47%
Educación	0	0	0	0	0.0%	0.00%
Protección Social	0	0	0	0	0.0%	0.00%
Otros Asuntos Sociales	0	0	0	0	0.0%	0.00%
Desarrollo Económico	0	0	0	0	0.0%	0.00%
Asuntos Económicos, Comerciales y Laborales en General	0	0	0	0	0.0%	0.00%
Agropecuaria, Silvicultura, Pesca y Caza	0	0	0	0	0.0%	0.00%
Combustibles y Energía	0	0	0	0	0.0%	0.00%
Minería, Manufacturas y Construcción	0	0	0	0	0.0%	0.00%
Transporte	0	0	0	0	0.0%	0.00%
Comunicaciones	0	0	0	0	0.0%	0.00%
Turismo	0	0	0	0	0.0%	0.00%
Ciencia, Tecnología e Innovación	0	0	0	0	0.0%	0.00%
Otras Industrias y Otros Asuntos Económicos	0	0	0	0	0.0%	0.00%
Otras no Clasificadas en Funciones Anteriores	0	0	0	0	0.0%	0.00%
Transacciones de la Deuda Publica / Costo Financiero de la Deuda	0	0	0	0	0.0%	0.00%
Transferencias, Participaciones y Aportaciones entre Diferentes Niveles y Ordenes de Gobierno	0	0	0	0	0.0%	0.00%
Saneamiento del Sistema Financiero	0	0	0	0	0.0%	0.00%
Adeudos de Ejercicios Fiscales Anteriores	0	0	0	0	0.0%	0.00%
Total del Egreso	21,130	29,000	25,940	-3,060	-10.6%	23.72%

*Factor de deflactación 1.042
Deflactado con el Índice de Precios Promedio del Consumidor del Ejercicio 2024
Las cifras pueden presentar diferencias por redondeos.

ESTADOS ANALÍTICOS COMPARATIVOS DEL EJERCICIO DEL PRESUPUESTO DE EGRESOS POR CLASIFICACIÓN PROGRAMÁTICA

Instituto Del Deporte Del Municipio De Benito Juárez
Gasto por Categoría Programática
Con Base en Devengado
Ejercicio 2024 comparativo con 2023
(Miles de pesos)

Concepto	2023	2024		Variaciones respecto a: Presupuesto aprobado 2024		Variación Real *
	Devengado	Aprobado	Devengado	Importe	%	%
Programas	**34,411**	**29,000**	**25,958**	**-3,042**	**-10.5%**	**-25.60%**
Subsidios: Sector Social y Privado o Entidades Federativas y Municipios	**0**	**0**	**0**	**0**	**0.0%**	**0.00%**
Sujetos a Reglas de Operación	0	0	0	0	0.0%	0.00%
Otros Subsidios	0	0	0	0	0.0%	0.00%
Desempeño de las Funciones	**21,130**	**29,000**	**25,958**	**-3,042**	**-10.5%**	**23.81%**
Prestación de Servicios Públicos	21,130	29,000	25,958	-3,042	-10.5%	23.81%
Provisión de Bienes Públicos	0	0	0	0	0.0%	0.00%
Planeación, seguimiento y evaluación de políticas públicas	0	0	0	0	0.0%	0.00%
Promoción y fomento	0	0	0	0	0.0%	0.00%
Regulación y supervisión	0	0	0	0	0.0%	0.00%
Funciones de las Fuerzas Armadas (Únicamente Gobierno Federal)	0	0	0	0	0.0%	0.00%
Específicos	0	0	0	0	0.0%	0.00%
Proyectos de Inversión	0	0	0	0	0.0%	0.00%
Administrativos y de Apoyo	**0**	**0**	**0**	**0**	**0.0%**	**0.00%**
Apoyo al proceso presupuestario y para mejorar la eficiencia institucional	0	0	0	0	0.0%	0.00%
Apoyo a la función pública y al mejoramiento de la gestión	0	0	0	0	0.0%	0.00%
Operaciones ajenas	0	0	0	0	0.0%	0.00%
Compromisos	**0**	**0**	**0**	**0**	**0.0%**	**0.00%**
Obligaciones de cumplimiento de resolución jurisdiccional	0	0	0	0	0.0%	0.00%
Desastres Naturales	0	0	0	0	0.0%	0.00%
Obligaciones	**0**	**0**	**0**	**0**	**0.0%**	**0.00%**
Pensiones y jubilaciones	0	0	0	0	0.0%	0.00%
Aportaciones a la seguridad social	0	0	0	0	0.0%	0.00%
Aportaciones a fondos de estabilización	0	0	0	0	0.0%	0.00%
Aportaciones a fondos de inversión y reestructura de pensiones	0	0	0	0	0.0%	0.00%
Programas	**0**	**0**	**0**	**0**	**0.0%**	**0.00%**
Programas de Gasto Federalizado (Gobierno Federal)	0	0	0	0	0.0%	0.00%
Gasto Federalizado	0	0	0	0	0.0%	0.00%
Participaciones a entidades federativas y municipios	**0**	**0**	**0**	**0**	**0.0%**	**0.00%**
Participaciones a entidades federativas y municipios	0	0	0	0	0.0%	0.00%
Costo financiero, deuda o apoyos a deudores y ahorradores de la banca	**0**	**0**	**0**	**0**	**0.0%**	**0.00%**
Costo financiero, deuda o apoyos a deudores y ahorradores de la banca	0	0	0	0	0.0%	0.00%
Adeudos de ejercicios fiscales anteriores	**0**	**0**	**0**	**0**	**0.0%**	**0.00%**
Adeudos de ejercicios fiscales anteriores	0	0	0	0	0.0%	0.00%
Total del Gasto	**34,411**	**29,000**	**25,958**	**-3,042**	**-10.5%**	**-25.60%**

*Factor de deflactación 1.042
Deflactado con el Índice de Precios Promedio del Consumidor del Ejercicio 2024
Las cifras pueden presentar diferencias por redondeos.

Instituto Del Deporte Del Municipio De Benito Juárez
Gasto por Categoria Programática
Con Base en Flujo de Efectivo
Ejercicio 2024 comparativo con 2023
(Miles de pesos)

Concepto	2023	2024		Variaciones respecto a: Presupuesto aprobado 2024		Variación Real *
	Pagado	Aprobado	Pagado	Importe	%	%
Programas	**32,281**	**29,000**	**25,940**	**-3,060**	**-10.6%**	**-20.47%**
Subsidios: Sector Social y Privado o Entidades Federativas y Municipios	**0**	**0**	**0**	**0**	**0.0%**	**0.00%**
Sujetos a Reglas de Operación	0	0	0	0	0.0%	0.00%
Otros Subsidios	0	0	0	0	0.0%	0.00%
Desempeño de las Funciones	**32,281**	**29,000**	**25,940**	**-3,060**	**-10.6%**	**-20.47%**
Prestación de Servicios Públicos	32,281	29,000	25,940	-3,060	-10.6%	0.00%
Provisión de Bienes Públicos	0	0	0	0	0.0%	0.00%
Planeación, seguimiento y evaluación de políticas públicas	0	0	0	0	0.0%	0.00%
Promoción y fomento	0	0	0	0	0.0%	0.00%
Regulación y supervisión	0	0	0	0	0.0%	0.00%
Funciones de las Fuerzas Armadas (Únicamente Gobierno Federal)	0	0	0	0	0.0%	0.00%
Específicos	0	0	0	0	0.0%	0.00%
Proyectos de Inversión	0	0	0	0	0.0%	0.00%
Administrativos y de Apoyo	**0**	**0**	**0**	**0**	**0.0%**	**0.00%**
Apoyo al proceso presupuestario y para mejorar la eficiencia institucional	0	0	0	0	0.0%	0.00%
Apoyo a la función pública y al mejoramiento de la gestión	0	0	0	0	0.0%	0.00%
Operaciones ajenas	0	0	0	0	0.0%	0.00%
Compromisos	**0**	**0**	**0**	**0**	**0.0%**	**0.00%**
Obligaciones de cumplimiento de resolución jurisdiccional	0	0	0	0	0.0%	0.00%
Desastres Naturales	0	0	0	0	0.0%	0.00%
Obligaciones	**0**	**0**	**0**	**0**	**0.0%**	**0.00%**
Pensiones y jubilaciones	0	0	0	0	0.0%	0.00%
Aportaciones a la seguridad social	0	0	0	0	0.0%	0.00%
Aportaciones a fondos de estabilización	0	0	0	0	0.0%	0.00%
Aportaciones a fondos de inversión y reestructura de pensiones	0	0	0	0	0.0%	0.00%
Programas	**0**	**0**	**0**	**0**	**0.0%**	**0.00%**
Programas de Gasto Federalizado (Gobierno Federal)	0	0	0	0	0.0%	0.00%
Gasto Federalizado	0	0	0	0	0.0%	0.00%
Participaciones a entidades federativas y municipios	**0**	**0**	**0**	**0**	**0.0%**	**0.00%**
Participaciones a entidades federativas y municipios	**0**	**0**	**0**	**0**	**0.0%**	**0.00%**
Costo financiero, deuda o apoyos a deudores y ahorradores de la banca	**0**	**0**	**0**	**0**	**0.0%**	**0.00%**
Costo financiero, deuda o apoyos a deudores y ahorradores de la banca	0	0	0	0	0.0%	0.00%
Adeudos de ejercicios fiscales anteriores	**0**	**0**	**0**	**0**	**0.0%**	**0.00%**
Adeudos de ejercicios fiscales anteriores	0	0	0	0	0.0%	0.00%
Total del Gasto	**34,411**	**29,000**	**25,940**	**-3,060**	**-10.6%**	**-25.65%**

*Factor de deflactación 1.042
Deflactado con el Índice de Precios Promedio del Consumidor del Ejercicio 2024
Las cifras pueden presentar diferencias por redondeos.

ESTADO ANALÍTICO DE AVANCE FINANCIERO DE PROGRAMAS Y PROYECTOS DE INVERSIÓN.

Instituto Del Deporte Del Municipio De Benito Juárez Estado Analítico de Avance Financiero de Programas y Proyectos de Inversión Programas y Proyectos de Inversión Del 1 de enero al 31 de diciembre de 2023 (Miles de pesos)								
Programas	Programas Presupuesto / proyecto	Aprovado	Aplicación (Reductiva)	Modificado	Comprometido	Devengado	Pagado	Subjercicio
		NO APLICA						

FORMATO DEL EJERCICIO Y DESTINO DE GASTOS FEDERALIZADO Y REINTEGROS.

Instituto Del Deporte Del Municipio De Benito Juárez Formato del Ejercicio y Destino de Gasto Federalizados y Reintegros Período: al 31 de diciembre del 2024 (Miles de pesos)				
Programa o Fondo	Destino de los Recursos	Ejercido		Reintegro
		Devengado	pagado	
NO APLICA				

INSTITUTO DEL
DEPORTE
MUNICIPIO DE BENITO JUÁREZ

H. AYUNTAMIENTO DE BENITO JUÁREZ

QUINTANA ROO
GOBIERNO DEL ESTADO 2022|2027

INSTITUTO MUNICIPAL DE DESARROLLO ADMINISTRATIVO E INNOVACIÓN

IMDAI

INSTITUTO MUNICIPAL DE
DESARROLLO ADMINISTRATIVO
E INNOVACIÓN

CUENTA PÚBLICA 2024

CANCÚN NOS UNE
POR LA **TRANSFORMACIÓN**

- **SECTOR PÚBLICO MUNICIPAL**
  - **SECTOR PÚBLICO NO FINANCIERO**
  - **GOBIERNO GENERAL MUNICIPAL**
    - **ENTIDADES PARAMUNICIPALES Y FIDEICOMISOS NO EMPRESARIALES Y NO FINANCIEROS**

MUNICIPIO DE
BENITO JUÁREZ
QUINTANA ROO

IMDAI
INSTITUTO MUNICIPAL DE DESARROLLO ADMINISTRATIVO E INNOVACIÓN

Instituto Municipal de Desarrollo Administrativo e Innovación

PRESENTACIÓN

La Cuenta Pública correspondiente al ejercicio 2024; se presenta con el objetivo de rendición de cuentas y de la transparencia en la gestión pública Municipal. En estricto apego a los artículos 48, 52, 54 y 55 de la Ley General de Contabilidad Gubernamental, y al Acuerdo por el que se armoniza la estructura de las cuentas públicas emitido por el Consejo Nacional de Armonización Contable, publicado en el Diario Oficial de la Federación el 30 de diciembre de 2013, la Cuenta Pública que se presenta obedece a la estructura y contenidos establecidos en los ordenamientos antes señalados.

La integración de la Cuenta Pública, comprende los resultados de las labores administrativas realizadas en el Ejercicio Fiscal de 2024, así como las principales políticas financieras, económicas y sociales que influyeron en el resultado de los ingresos y de los gastos efectuados en el Ente Público. Los resultados que se exponen en este informe derivan de la adecuada aplicación de la política hacendaria en materia de ingresos y gasto púbico de acuerdo a la Ley General de Contabilidad Gubernamental y las disposiciones normativas emitidas por el Consejo Nacional de Armonización Contable (CONAC).

La Cuenta Pública del Instituto Municipal de Desarrollo Administrativo e Innovación, Presenta información de carácter contable, presupuestaria y programática, además de anexos específicos que permiten verificar el grado de cumplimiento de las metas de recaudación de los ingresos autorizados en la Ley de Ingresos, del cumplimiento de los objetivos y metas de los programas presupuestarios y el uso adecuado de los recursos presupuestales.

Así mismo en el presente informe se incluye información financiera complementaria de acuerdo a las disposiciones normativas emitidas por el Consejo Nacional de Armonización Contable y los formatos a que hace referencia la Ley de Disciplina Financiera de las Entidades Federativas y los Municipios.

Atentamente

Lic. Bárbara Jackeline Iturralde Ortíz
Directora General

CONTENIDO

INTRODUCCIÓN

1. INFORMACIÓN CONTABLE

1.1 Estado de Actividades.

1.2 Estado de Situación Financiera.

1.3 Estado de Variación en la Hacienda Pública.

1.4 Estado de Cambios en la Situación Financiera.

1.5 Estado de Flujos de Efectivo.

1.6 Estado Analítico del Activo.

1.7 Estado Analítico de la Deuda y Otros Pasivos.

1.8 Informe sobre Pasivos Contingentes.

1.9 Notas a los Estados Financieros.

2. ESTADOS E INFORMES PRESUPUESTARIOS

2.1 Estado Analítico de Ingresos.

2.1.1 Análisis y Evolución de los Ingresos presupuestarios.

2.2 Estados Analíticos del Ejercicio del Presupuesto de Egresos 2024.

2.2.1 Estado Analítico del Ejercicio del Presupuesto de Egresos por Clasificación Administrativa.

2.2.2 Estado Analítico del Ejercicio del Presupuesto de Egresos por Clasificación Económica.

2.2.3 Estado analítico del Ejercicio del Presupuesto de Egresos por Clasificación por Objeto del Gasto (Capítulo y Concepto).

2.2.4 Estado analítico del Ejercicio del Presupuesto de Egresos por Clasificación Funcional.

2.2.5 Endeudamiento Neto.

2.2.6 Intereses de la Deuda.

2.2.7 Indicadores de Postura Fiscal.

2.3 Análisis del Ejercicio del Presupuesto de Egresos.

2.3.1 Presupuesto Aprobado y Adecuaciones.

2.3.2 Ejercicio del Presupuesto de Egresos 2024.

3. INFORMACIÓN PROGRAMATICA

3.1 Gasto por Categoría Programática

3.1.1 Análisis del Ejercicio del Presupuesto de Egresos por Clasificación Funcional Programática.

3.2 Principales Indicadores de Programas Presupuestarios según la Clasificación Funcional.

4. ANEXOS

- Formatos Referidos por la Ley de Disciplina Financiera de las Entidades Federativas y Municipios.
- Guía de Cumplimiento de la Ley de Disciplina Financiera de las Entidades Federativas y Municipios.
- Relación de las Cuentas Bancarias Productivas Especificas en las Cuales se Depositen los Recursos Federales Transferidos.
- Relación de Esquemas Bursátiles y de Coberturas Financieras.
- Relación de Bienes que Componen el Patrimonio del Ente Público (Enlace Web Donde Está Publicado).
- Estado Presupuestario de Ingresos y Egresos.
- Estados Analíticos Comparativos de Ingresos Presupuestarios.
- Estados Analíticos Comparativos del Ejercicio del Presupuesto de Egresos.
  - Estados Analíticos Comparativos del Ejercicio del Presupuesto de

Egresos por Objeto del Gasto.

- Estados Analíticos Comparativos del Ejercicio del Presupuesto de Egresos por Clasificación Económica.
- Estados Analíticos Comparativos del Ejercicio del Presupuesto de Egresos por Clasificación Administrativa.
- Estados Analíticos Comparativos del Ejercicio del Presupuesto de Egresos por Clasificación Funcional.
- Estados Analíticos Comparativos del Ejercicio del Presupuesto de Egresos por Clasificación Programática.

- Estado Analítico de Avance Financiero de Programas y Proyectos de Inversión.
- Formato del Ejercicio y Destino de Gastos Federalizado y Reintegros.

INTRODUCCIÓN

El Instituto Municipal de Desarrollo Administrativo e Innovación del Municipio de Benito Juárez, Quintana Roo, se crea par acuerdo del Honorable Ayuntamiento Constitucional el día 28 de mayo de 2009, publicado en el Periódico Oficial de fecha 05 de junio de 2009, coma Organismo Público Descentralizado de la Administración Municipal, con personalidad jurídica y patrimonio propio.

MISIÓN:

Ser un organismo proactivo que permita al gobierno lograr ser reconocido por los ciudadanos Benitojuarenses por la calidad y eficiencia en las servicios ofrecidos, con la implementación de la mejora regulatoria continua y la aplicación de las herramientas administrativas y normativas vigentes, que nos permita el correcto desempeño de nuestras funciones como servidores públicos y tener como resultado la transparencia y eficiencia en nuestro actuar.

VISIÓN:

El IMDAI aspira a crear una cultura de mejora continua y desarrollo administrativo en el actuar de la administración pública, a fin de lograr un gobierno honesto, eficaz y eficiente en la optimización de los recursos humanos técnicos y económicos del H. Ayuntamiento que satisfagan las expectativas de los ciudadanos Benitojuarenses.

VALORES:

El I.M.D.A.I. aspira a crear una cultura de mejora continua y desarrollo administrativo en el actuar de la administración pública, a fin de lograr un gobierno honesto, eficaz y eficiente en la optimización de los recursos humanos, técnicos y económicos del H. Ayuntamiento que satisfagan las expectativas de los ciudadanos Benito juarenses.

- Honestidad
- Innovación
- Amabilidad

El instituto municipal de desarrollo administrativo se integra de la siguiente manera:

I CONSEJO DIRECTIVO.

II DIRECCIÓN GENERAL.

III SEIS UNIDADES ADMINISTRATIVAS.

- Dirección de Coordinación Administrativa e Innovación;
- Dirección de Mejora Regulatoria;
- Dirección de Ventanilla Única de Trámites y Servicios;
- Dirección de Gestión de Calidad Municipal;
- Coordinación Administrativas; y,
- Unidad Jurídica;

IV. ÓRGANO DE VIGILANCIA

Corresponde al Instituto Municipal de Desarrollo Administrativo e Innovación, el ejercicio de las facultades y la atención de las obligaciones que sean necesarias para conseguir el cabal cumplimiento de las atribuciones que le confieren la Constitución Política de las Estados Unidos Mexicanos, la particular del Estado, y las leyes que emanan de ellas.

FACULTADES DE SUS ÓRGANOS.

Consejo directivo: Es el órgano de gobierno del instituto de desarrollo administrativo e innovación del municipio de Benito Juárez, el consejo directivo será presidido por el presidente municipal, conforme a lo dispuesto por el reglamento orgánico de la administración pública descentralizada:

El consejo directivo está integrado para las siguientes personas.

- Presidente municipal, quien presidirá el consejo directivo;
- Director general del instituto, como secretario técnico;
- El regidor presidente de la comisión de mejora regulatoria del ayuntamiento, como vocal;
- El secretario municipal de desarrollo social y económico, como vocal;
- El tesorero municipal, como vocal;
- El oficial mayor, como vocal; y
- Hasta dos representantes de organismos sociales, técnicos, culturales y económicos, afines al objeto del instituto, como vocales.

El presidente el consejo directivo y sus vocales tendrán derecho a su voz y voto y en caso de empate, el presidente tendrá voto de calidad. El secretario técnico solo tendrá derecho a voz.

El Consejo Directivo, a propuesta de su Presidente, podrá admitir hasta tres vocales más, afines al objeto del Ente Público Municipal, cuando se estime necesario teniendo estas últimas únicamente derecho a voz.

Por cada integrante del Consejo Directivo, se designara un suplente, quien deberá ser acreditado por el propietario ante el propio Consejo Directivo y por designación escrita ante el secretario técnico del mismo. Cuando los suplentes entren en funciones, tendrá las mismas facultades que los propietarios. Al Presidente del Consejo Directivo, lo suplirá el titular de la unidad de vinculación de organismos descentralizados de la oficina de la Presidencia Municipal, y al Regidor Presidente de la Comisión Edilicia de Mejora Regulatoria, lo suplirá el Regidor Secretario de dicha comisión.

El Consejo Directivo para lograr el objeto del ente Público Municipal, tendrá las siguientes facultades:

- Acordar e instruir las políticas, procedimientos y estrategias conducentes;
- Emitir las normas generales y criterios que orienten las sesiones, acuerdos o resoluciones del consejo directivo, apegadas al presente reglamento;
- Proponer al ayuntamiento por conducto del presidente municipal las modificaciones que estime convenientes a la estructura orgánica del instituto, en atención a su objeto.
- Vigilar que los recursos materiales se apliquen conforme a los planes y programas del instituto aprobados en su presupuesto anual;
- Aceptar donaciones, legados y herencias que se otorguen al ente público municipal, conforme a las disposiciones legales aplicables;
- Conocer y aprobar los planes, programas e informes que presente el director general del ente público y someterlos a la consideración del presidente municipal o el ayuntamiento según corresponda.
- Establecer el procedimiento de evaluación acerca de la eficiencia y eficacia de las atribuciones del Ente Público Municipal;
- Proponer al Ayuntamiento por conducto del Presidente Municipal los proyectos de coordinación del Ente Público Municipal, con la

administración pública municipal, estatal, federal e instituciones, asociaciones y organismos de la sociedad civil que tengan objetivos afines;

- Someter a consideración del Ayuntamiento por conducto del Presidente Municipal las propuestas de anteproyectos de leyes, decretos, reglamentos de carácter general, acompañando su Manifestación de Impacto Regulatorio;
- Resolver los asuntos que sometan a consideración sus integrantes, de conformidad con las normas y criterios que regulen las actividades del Consejo Directivo;
- Presentar al Ayuntamiento por conducto del Presidente Municipal las propuestas de presupuesto de ingresos y egresos del Ente Público Municipal, así como las necesarias para el mejor funcionamiento del mismo;
- Fijar la postura que tendrá el Instituto en atención a sus atribuciones;
- Resolver las dudas que se susciten sobré la interpretación o aplicación del contenido de la normatividad y lineamientos y demás documentos e información generados por el Instituto;
- Las que se prevean en el presente reglamento y demás disposiciones legales ya aplicables.

Corresponde al presidente del consejo directivo:

- Proponer las políticas, procedimientos y estrategias necesarias para alcanzar el objeto del Instituto;
- Proponer las normas generales y criterios que orienten las sesiones, acuerdos y resoluciones del Consejo Directivo;
- Presidir las sesiones ordinarias y extraordinarias del Consejo Directivo, y hacer las declaratorias de validez de sus acuerdos y resoluciones;
- Las demás que le confiera este Reglamento y los acuerdos y resoluciones del propio Consejo Directivo.

Corresponde al secretario técnico del consejo directivo:

- Convocar a solicitud del Presidente, a sesiones ordinarias y extraordinarias del Consejo Directivo, incluyendo el orden del día;
- Ejecutar las acuerdos del Consejo Directivo;

- Brindar el apoyo logístico al Consejo Directivo para que realice sus actividades;
- Elaborar y resguardas las actas de las sesiones; y
- Las demás que le confiera este Reglamento y el propio Consejo Directivo;

Corresponde a los demás miembros del consejo directivo:

- Proponer al Consejo Directivo las acciones necesarias para lograr el objeto del Instituto;
- Cumplir con las comisiones asignadas por el Consejo Directivo;
- Promover ante el Consejo Directivo, programas y proyectos para cumplir con el objeto del Ente Público Municipal; y
- Las demás que le confiera este reglamento y el propio Consejo Directivo.

Para que las sesiones ordinarias y extraordinarias del Consejo Directivo se consideren legalmente instaladas, deberán estar presentes la mitad más uno de sus integrantes y ser presididas por el presidente del mismo o su suplente. Sus decisiones serán válidas cuando sean aprobadas por mayoría simple de votos de los miembros presentes, teniendo en su caso, el Presidente el voto de calidad.

PATRIMONIO.

El patrimonio del Instituto Municipal de Desarrollo Administrativo e Innovación del Municipio de Benito Juárez, se integran con:

- Los recursos financieros que le sean asignados por el Ayuntamiento en el correspondiente presupuesto de egresos;
- Los bienes muebles e inmuebles y demás activos que por cualquier concepto legal adquiera;
- Los beneficios, aportaciones, donaciones, recursos, partidas y subsidios que el gobierno federal, estatal, municipal y organismos, asociaciones o empresas de la sociedad civil le otorguen, previa aprobación del Ayuntamiento;
- Los beneficios que obtenga de su propio patrimonio y las ingresos que logre en el desarrollo de su objeto y fines programáticos;
- Los fondos y recursos estatales, nacionales o internacionales, públicos o privados necesarios para el desarrollo de sus programas interinstitucionales; y

- Los demás bienes, servicios, derechos, productos y aprovechamientos que fijan las leyes y reglamentos o que provengan de otros fondos o aportaciones.

Los bienes y derechos que constituyen el patrimonio del Ente Público Municipal serán bienes del dominio público municipal en los términos que previene la Ley de los Municipios del Estado de Quintana Roo.

1 INFORMACIÓN CONTABLE.

1.1 ESTADO DE ACTIVIDADES.

Instituto Municipal de Desarrollo Administrativo e Innovación Estado de Actividades Del 01 de enero al 31 de diciembre de 2024 y Ejercicio Fiscal 2023 (Miles de Pesos)		
Concepto	**2024**	**2023**
INGRESOS Y OTROS BENEFICIOS		
Ingresos de Gestión	**0**	**0**
Impuestos	0	0
Cuotas y Aportaciones de Seguridad Social	0	0
Contribuciones de Mejoras	0	0
Derechos	0	0
Productos	**0**	**0**
Aprovechamientos	0	0
Ingresos por Venta de Bienes y Prestación de Servicios	0	0
Participaciones, Aportaciones, Convenios, Incentivos Derivados de la Colaboración Fiscal, Fondos Distintos de Aportaciones, Transferencias, Asignaciones, Subsidios y Subvenciones, y Pensiones y Jubilaciones	**3,400**	**3,400**
Participaciones, Aportaciones, Convenios, Incentivos Derivados de la Colaboración Fiscal y Fondos	0	0
Transferencias, Asignaciones, Subsidios y Subvenciones, y Pensiones y Jubilaciones	3,400	3,400
Otros Ingresos y Beneficios	**0**	**2**
Ingresos Financieros	0	0
Incremento por Variación de Inventarios	0	0
Disminución del Exceso de Estimaciones por Pérdida o Deterioro u Obsolescencia	0	0
Disminución del Exceso de Provisiones	0	0
Otros Ingresos y Beneficios Varios	0	2
Total de Ingresos y Otros Beneficios	**3,400**	**3,402**
GASTOS Y OTRAS PÉRDIDAS		
Gastos de Funcionamiento	**3,213**	**3,249**
Servicios Personales	925	1,156
Materiales y Suministros	548	639
Servicios Generales	1,740	1,453
Transferencias, Asignaciones, Subsidios y Otras Ayudas	**0**	**0**
Transferencias Internas y Asignaciones al Sector Público	0	0
Transferencias al Resto del Sector Público	0	0
Subsidios y Subvenciones	0	0
Ayudas Sociales	0	0
Pensiones y Jubilaciones	0	0
Transferencias a Fideicomisos, Mandatos y Contratos Análogos	0	0
Transferencias a la Seguridad Social	0	0
Donativos	0	0
Transferencias al Exterior	0	0
Participaciones y Aportaciones	**0**	**0**
Participaciones	0	0
Aportaciones	0	0
Convenios	0	0
Intereses, Comisiones y Otros Gastos de la Deuda Pública	**0**	**0**
Intereses de la Deuda Pública	0	0
Comisiones de la Deuda Pública	0	0
Gastos de la Deuda Pública	0	0
Costo por Coberturas	0	0
Apoyos Financieros	0	0
Otros Gastos y Pérdidas Extraordinarias	**124**	**145**
Estimaciones, Depreciaciones, Deterioros, Obsolescencia y Amortizaciones	124	145
Provisiones	0	0
Disminución de Inventarios	0	0
Otros Gastos	0	0
Inversión Pública	**0**	**0**
Inversión Pública no Capitalizable	0	0
Total de Gastos y Otras Pérdidas	**3,337**	**3,394**
RESULTADOS DEL EJERCICIO (AHORRO/DESAHORRO)	**63**	**8**

"Bajo protesta de decir verdad declaramos que los Estados Financieros y sus notas, son razonablemente correctos y son responsabilidad del en

Directora General	Contadora	Coordinadora Administrativa
Lic. Bárbara Jackeline Iturralde Ortiz	Lic. Lourdes Beatriz Cauich Gordillo	Lic. Samantha Herrera Calderón

1.2 ESTADO DE SITUACIÓN FINANCIERA

Instituto Municipal de Desarrollo Administrativo e Innovación
Estado de Situación Financiera
Al 31 de diciembre de 2024 y Ejercicio Fiscal 2023
(Miles de Pesos)

Concepto	2024	2023	Concepto	2024	2023
Activo			**Pasivo**		
Activo circulante			**Pasivo Circulante**		
Efectivo y Equivalentes	183	275	Cuentas por Pagar a Corto Plazo	0	8
Derechos a Recibir Efectivo o Equivalentes	4	0	Documentos por Pagar a Corto Plazo	0	0
Derechos a Recibir Bienes o Servicios	0	0	Porción a Corto Plazo de la Deuda Pública a Largo Plazo	0	0
Inventarios	0	0	Títulos y Valores a Corto Plazo	0	0
Almacenes	0	0	Pasivos Diferidos a Corto Plazo	0	0
Estimación por Pérdida o Deterioro de Activos Circulantes	0	0	Fondos y Bienes de Terceros en Garantía y/o Administración a Corto Plazo	0	0
Otros Activos Circulantes	0	0	Provisiones a Corto Plazo	0	0
			Otros Pasivos a Corto Plazo	0	0
Total de Activos Circulantes	**187**	**275**	**Total De Pasivos Circulantes**	**0**	**8**
Activo no circulante			**Pasivo No Circulante**		
Inversiones Financieras a Largo Plazo	0	0	Cuentas por Pagar a Largo Plazo	0	0
Derechos a Recibir Efectivo o Equivalentes a Largo Plazo	0	0	Documentos por Pagar a Largo Plazo	0	0
Bienes Inmuebles, Infraestructura y Construcciones en Proceso	0	0	Deuda Pública a Largo Plazo	0	0
Bienes Muebles	1,779	1,513	Pasivos Diferidos a Largo Plazo	0	0
Activos Intangibles	0	0	Fondos y Bienes de Terceros en Garantía y/o en Administración a Largo Plazo	0	0
Depreciación, Deterioro y Amortización Acumulada de Bienes	-1,119	-995	Provisiones a Largo Plazo	0	0
Activos Diferidos	0	0			
Estimación por Pérdida o Deterioro de Activos no Circulantes	0	0	**Total De Pasivos No Circulantes**	**0**	**0**
Otros Activos no Circulantes	0	0	**Total Del Pasivo**	**0**	**8**
			Hacienda Pública/ Patrimonio		
			Hacienda Pública/Patrimonio Contribuido	**43**	**43**
			Aportaciones	43	43
			Donaciones De Capital	0	0
			Actualización De La Hacienda Pública/Patrimonio	0	0
			Hacienda Pública /Patrimonio Generado	**804**	**741**
			Resultados Del Ejercicio (Ahorro/ Desahorro)	63	8
			Resultados De Ejercicios Anteriores	741	733
			Revaluos	0	0
			Reservas	0	0
			Rectificaciones De Resultados De Ejercicios Anteriore	0	0
			Exceso O Insuficiencia En La Actualización De La Hacienda Pública/ Patrimonio	**0**	**0**
			Resultado Por Posición Monetaria	0	0
			Resultado Por Tenencia De Activos No Monetarios	0	0
Total de Activos No Circulantes	**660**	**518**	**Total Hacienda Pública/Patrimonio**	**847**	**784**
Total del Activo	**847**	**793**	**Total del Pasivo y Hacienda Pública/Patrimonio**	**847**	**793**

Bajo protesta de decir verdad declaramos que los Estados Financieros y sus notas, son razonablemente correctos y son responsabilidad del emisor.

Directora General
Lic. Barbara jackeline iturralde Ortiz

Contadora
Lic. Lourdes Beatriz Cauich Gordillo

Coordinadora Administrativa
Lic. Samantha Herrera Calderón

1.3 ESTADO DE VARIACIÓN EN LA HACIENDA PÚBLICA.

Instituto Municipal de Desarrollo Administrativo e Innovación
Estado de Variación en la Hacienda Pública
Del 01 de enero al 31 de diciembre de 2024 y Ejercicio Fiscal 2023
(Miles de pesos)

Concepto	Hacienda Pública/ Patrimonio Contribuido	Hacienda Pública/ Patrimonio Generado De Ejercicios Anteriores	Hacienda Pública/ Patrimonio Generado Del Ejercicio	Exceso o Insuficiencia en la Actualización de la Hacienda Pública / Patrimonio	Total
Hacienda Pública/Patrimonio Contribuido Neto de 2023	**43**	**0**	**0**	**0**	**43**
Aportaciones	43	0	0	0	43
Donaciones de Capital	0	0	0	0	0
Actualización de la Hacienda Pública/Patrimonio	0	0	0	0	0
Hacienda Pública /Patrimonio Generado Neto de 2023		**733**	**8**		**741**
Resultados del Ejercicio (Ahorro/ Desahorro)	0	0	8	0	8
Resultados de Ejercicios Anteriores	0	733	0	0	733
Revalúos	0	0	0	0	0
Reservas	0	0	0	0	0
Rectificaciones de Resultados de Ejercicios Anteriores	0	0	0	0	0
Exceso o Insuficiencia en la Actualización de la Hacienda Pública/ Patrimonio Neto de 2023				**0**	**0**
Resultado por Posición Monetaria	0	0	0	0	0
Resultado por Tenencia de Activos no Monetarios	0	0	0	0	0
Hacienda Pública / Patrimonio Neto Final de 2023	**43**	**733**	**8**	**0**	**784**
Cambios en la Hacienda Pública/Patrimonio Contribuido Neto de 2024	**0**				**0**
Aportaciones	0	0	0	0	0
Donaciones de Capital	0	0	0	0	0
Actualización de la Hacienda Pública/Patrimonio	0	0	0	0	0
Variaciones de la Hacienda Pública / Patrimonio Generado Neto de 2024		**8**	**55**		**63**
Resultados del Ejercicio (Ahorro/ Desahorro)	0	0	63	0	63
Resultados de Ejercicios Anteriores	0	8	-8	0	0
Revalúos	0	0	0	0	0
Reservas	0	0	0	0	0
Rectificaciones de Resultados de Ejercicios Anteriores	0	0	0	0	0
Cambios en el Exceso o Insuficiencia en la Actualización de la Hacienda Pública/ Patrimonio Neto de 2024				**0**	**0**
Resultado por Posición Monetaria	0	0	0	0	0
Resultado por Tenencia de Activos no Monetarios	0	0	0	0	0
Hacienda Pública / Patrimonio Neto Final de 2024	**43**	**741**	**63**	**0**	**847**

Bajo protesta de decir verdad declaramos que los Estados Financieros y sus notas, son razonablemente correctos y son responsabilidad del emisor.

Directora General	Contadora	Coordinadora Administrativa
Lic. Bárbara Jackeline Iturralde Ortiz	Lic. Lourdes Beatriz Cauich Gordillo	Lic. Samantha Herrera Calderón

1.4 ESTADO DE CAMBIOS EN LA SITUACIÓN FINANCIERA

Instituto Municipal de Desarrollo Administrativo e Innovación
Estado de Cambios en la Situación Financiera
Del 01 de enero al 31 de diciembre de 2024
(Miles de Pesos)

	Origen	Aplicación
Activo	**216**	**271**
Activo Circulante	**92**	**4**
Efectivo Y Equivalentes	92	0
Derechos A Recibir Efectivo O Equivalentes	0	4
Derechos A Recibir Bienes O Servicios	0	0
Inventarios	0	0
Almacenes	0	0
Estimación Por Pérdida O Deterioro De Activos Circulantes	0	0
Otros Activos Circulantes	0	0
Activo No Circulante	**124**	**266**
Inversiones Financieras A Largo Plazo	0	0
Derechos A Recibir Efectivo O Equivalentes A Largo Plazo	0	0
Bienes Inmuebles, Infraestructura Y Construcciones En Proceso	0	0
Bienes Muebles	0	266
Activos Intangibles	0	0
Depreciación, Deterioro Y Amortización Acumulada De Bienes	124	0
Activos Diferidos	0	0
Estimación Por Pérdida O Deterioro De Activos No Circulantes	0	0
Otros Activos No Circulantes	0	0
Pasivo	**0**	**8**
Pasivo Circulante	**0**	**8**
Cuentas Por Pagar A Corto Plazo	0	8
Documentos Por Pagar A Corto Plazo	0	0
Porción A Corto Plazo De La Deuda Pública A Largo Plazo	0	0
Titulos Y Valores A Corto Plazo	0	0
Pasivos Diferidos A Corto Plazo	0	0
Fondos Y Bienes De Terceros En Garantía Y/O Administración A Corto Plazo	0	0
Provisiones A Corto Plazo	0	0
Otros Pasivos A Corto Plazo	0	0
Pasivo No Circulante	**0**	**0**
Cuentas Por Pagar A Largo Plazo	0	0
Documentos Por Pagar A Largo Plazo	0	0
Deuda Pública A Largo Plazo	0	0
Pasivos Diferidos A Largo Plazo	0	0
Fondos Y Bienes De Terceros En Garantía Y/O Administración A Largo Plazo	0	0
Provisiones A Largo Plazo	0	0
Hacienda Pública/ Patrimonio	**63**	**0**
Hacienda Pública/Patrimonio Contribuido	**0**	**0**
Aportaciones	0	0
Donaciones De Capital	0	0
Actualización De La Hacienda Pública/Patrimonio	0	0
Hacienda Pública /Patrimonio Generado	**63**	**0**
Resultados Del Ejercicio (Ahorro/ Desahorro)	55	0
Resultados De Ejercicios Anteriores	8	0
Revalúos	0	0
Reservas	0	0
Rectificaciones De Resultados De Ejercicios Anteriores	0	0
Exceso O Insuficiencia En La Actualización De La Hacienda Pública/ Patrimonio	**0**	**0**
Resultado Por Posición Monetaria	0	0
Resultado Por Tenencia De Activos No Monetarios	0	0

Bajo protesta de decir verdad declaramos que los Estados Financieros y sus notas, son razonablemente correctos y son responsabilidad del emisor.

Directora General	Contadora	Coordinadora Administrativa
Lic. Bárbara Jackeline Iturralde Ortiz	Lic. Lourdes Beatriz Cauich Gordillo	Lic. Samantha Herrera Calderón

1.5 ESTADO DE FLUJOS DE EFECTIVO

Instituto Municipal de Desarrollo Administrativo e Innovación Estado de Flujos de Efectivo Del 01 de enero al 31 de diciembre de 2024 y Ejercicio Fiscal 2023 (Miles de Pesos)		
Concepto	**2024**	**2023**
Flujos De Efectivo De Las Actividades De Operación		
Origen	**3,400**	**3,402**
Impuestos	0	0
Cuotas Y Aportaciones De Seguridad Social	0	0
Contribuciones De Mejoras	0	0
Derechos	0	0
Productos	0	2
Aprovechamientos	0	0
Ingresos Por Venta De Bienes Y Prestación De Servicios	0	0
Participaciones, Aportaciones, Convenios, Incentivos Derivados De La Colaboración Fiscal Y Fondos Distintos De Aportaciones	0	0
Transferencias, Asignaciones, Subsidios Y Subvenciones, Y Pensiones Y Jubilaciones	3,400	3,400
Otros Orígenes De Operación	0	0
Aplicación	**3,226**	**3,256**
Servicios Personales	925	1,156
Materiales Y Suministros	548	639
Servicios Generales	1,740	1,453
Transferencias Internas Y Asignaciones Al Sector Público	0	0
Transferencias Al Resto Del Sector Público	0	0
Subsidios Y Subvenciones	0	0
Ayudas Sociales	0	0
Pensiones Y Jubilaciones	0	0
Transferencias A Fideicomisos, Mandatos Y Otros Análogos	0	0
Transferencias A La Seguridad Social	0	0
Donativos	0	0
Tranferencias Al Exterior	0	0
Participaciones	0	0
Aportaciones	0	0
Convenios	0	0
Otras Aplicaciones De Operación	13	8
Flujos Netos De Efectivo Por Actividades De Operación	**174**	**144**
Flujos De Efectivo De Las Actividades De Inversión	**0**	**0**
Origen	**0**	**0**
Bienes Inmuebles, Infraestructura Y Construcciones En Proceso	0	0
Bienes Muebles	0	0
Otros Orígenes De Inversión	0	0
Aplicación	**266**	**129**
Bienes Inmuebles, Infraestructura Y Construcciones En Proceso	0	0
Bienes Muebles	266	129
Otras Aplicaciones De Inversión	0	0
Flujos Netos De Efectivo Por Actividades De Inversión	**-266**	**-129**
Flujos De Efectivo De Las Actividades De Financiamiento		
Origen	**0**	**0**
Endeudamiento Neto	0	0
Interno	0	0
Externo	0	0
Otros Orígenes De Financiamiento	0	0
Aplicación	**0**	**0**
Servicios De La Deuda	0	0
Interno	0	0
Externo	0	0
Otras Aplicaciones De Financiamiento	0	0
Flujos Netos De Efectivo Por Actividades De Financiamiento	**0**	**0**
Incremento/Disminución Neta En El Efectivo Y Equivalentes Al Efectivo	**-92**	**16**
Efectivo Y Equivalentes Al Efectivo Al Inicio Del Ejercicio	**275**	**259**
Efectivo Y Equivalentes Al Efectivo Al Final Del Ejercicio	**183**	**275**

Bajo protesta de decir verdad declaramos que los Estados Financieros y sus notas, son razonablemente correctos y son responsabilidad del emisor.

Directora General	Contadora	Coordinadora Administrativa
Lic. Bárbara Jackeline Iturralde Ortiz	Lic. Lourdes Beatriz Cauich Gordillo	Lic. Samantha Herrera Calderón

1.6 ESTADO ANALÍTICO DEL ACTIVO

Instituto Municipal de Desarrollo Administrativo e Innovación Estado Analítico del Activo Del 1 de enero al 31 de diciembre de 2024 (Miles de pesos)					
Concepto	**Saldo Inicial**	**Cargos del periodo**	**Abonos del periodo**	**Saldo Final**	**Variación del Periodo**
ACTIVO	**793**	**7,571**	**7,517**	**847**	**54**
Activo Circulante	**275**	**7,306**	**7,393**	**187**	**-88**
Efectivo Y Equivalentes	275	3,620	3,712	183	-92
Derechos A Recibir Efectivo O Equivalentes	0	3,584	3,579	4	4
Derechos A Recibir Bienes O Servicios	0	102	102	0	0
Inventarios	0	0	0	0	0
Almacenes	0	0	0	0	0
Estimación Por Pérdida O Deterioro De Activos Circulantes	0	0	0	0	0
Otros Activos Circulantes	0	0	0	0	0
Activo No Circulante	**518**	**266**	**124**	**660**	**142**
Inversiones Financieras A Largo Plazo	0	0	0	0	0
Derechos A Recibir Efectivo O Equivalentes A Largo Plazo	0	0	0	0	0
Bienes Inmuebles, Infraestructura Y Construcciones En Proce	0	0	0	0	0
Bienes Muebles	1,513	266	0	1,779	266
Activos Intangibles	0	0	0	0	0
Depreciación, Deterioro Y Amortización Acumulada De Bien	-995	0	124	-1,119	-124
Activos Diferidos	0	0	0	0	0
Estimación Por Pérdida O Deterioro De Activos No Circulant	0	0	0	0	0
Otros Activos No Circulantes	0	0	0	0	0

Bajo protesta de decir verdad declaramos que los Estados Financieros y sus notas, son razonablemente correctos y son responsabilidad del emisor.

Directora General

Lic. Bárbara Jackeline Iturralde Ortiz

Contadora

Lic. Lourdes Beatriz Cauich Gordillo

Coordinadora Administrativa

Lic. Samantha Herrera Calderón

1.7 ESTADO ANALÍTICO DE LA DEUDA Y OTROS PASIVOS

Instituto Municipal de Desarrollo Administrativo e Innovación Estado Analítico de la Deuda y Otros Pasivos Del 1 de enero al 31 de diciembre de 2024 (Miles de pesos)				
Denominación de las Deudas	Moneda de Contratación	Institución o País Acreedor	Saldo Inicial del Periodo	Saldo Final del Periodo
DEUDA PÚBLICA				
Corto Plazo				
Deuda Interna				
Instituciones de Crédito			0	0
Títulos y Valores			0	0
Arrendamientos Financieros			0	0
Deuda Externa				
Organismos Financieros Internacionales			0	0
Deuda Bilateral			0	0
Títulos y Valores			0	0
Arrendamientos Financieros			0	0
Subtotal de Deuda Pública a Corto Plazo			**0**	**0**
Largo Plazo				
Deuda Interna				
Instituciones de Crédito			0	0
Títulos y Valores			0	0
Arrendamientos Financieros			0	0
Deuda Externa				
Organismos Financieros Internacionales			0	0
Deuda Bilateral			0	0
Títulos y Valores			0	0
Arrendamientos Financieros			0	0
Subtotal de Deuda Pública a Largo Plazo			**0**	**0**
Total de Otros Pasivos	**Nacional**	**México**	**8**	**0**
Total de Deuda Pública y Otros Pasivos	**Nacional**	**México**	**8**	**0**

Bajo protesta de decir verdad declaramos que los Estados Financieros y sus notas, son razonablemente correctos y son responsabilidad del em

Directora General	Contadora	Coordinadora Administrativa
Lic. Bárbara Jackeline Iturralde Ortiz	Lic. Lourdes Beatriz Cauich Gordillo	Lic. Samantha Herrera Calderón

1.8 INFORME SOBRE PASIVOS CONTINGENTES.

Informe Sobre Pasivos Contingentes
1° de enero al 31 de diciembre de 2024
(Miles de pesos)

En Cumplimiento a lo dispuesto en los artículos 46, Fracción I, Inciso f), y 52 de la Ley General de Contabilidad Gubernamental, en relación al Informe Sobre Pasivos Contingentes, se aclara que el Instituto Municipal de Desarrollo Administrativo e Innovación al 31 de diciembre de 2024, no cuenta con Pasivos Contingentes a fecha que se presenta este informe de cuenta pública.

Directora General	Contadora	Coordinadora Administrativa
Lic. Bárbara Jackeline Iturralde Ortiz	Lic. Lourdes Beatriz Cauich Gordillo	Lic. Samantha Herrera Calderón

1.9 NOTAS A LOS ESTADOS FINANCIEROS.

NOTAS A LOS ESTADOS FINANCIEROS AL 31 DE DICIEMBRE DE 2024 Y AL 31 DE DICIEMBRE DE 2023 (MILES DE PESOS)

Las notas a los estados financieros son explicaciones que amplían el origen y significado de los datos y cifras que se presentan en los Estados Financieros, proporcionando información acerca del ente público, sus transacciones y otros eventos que lo han afectado o podrían afectar económicamente, las cuales son parte integrante de los mismos, teniendo presente los postulados de revelación suficiente e importancia relativa.

Su objetivo es revelar y proporcionar información adicional que no se presenta en los Estados Financieros, pero que es relevante para la comprensión de alguno de ellos. Lo anterior para dar cumplimiento a los artículos 46, fracción I, inciso g), 47, 48 y 49 de la Ley General de Contabilidad Gubernamental (LGCG).

Las Notas a los Estados Financieros deberán incluir en el encabezado los siguientes datos: Nombre del Ente Público, la denominación "Notas a los Estados Financieros", periodo de que se trata y la unidad monetaria en que están expresadas las cifras (pesos).

A continuación se presentan los tres tipos de notas que acompañan a los Estados Financieros, a saber:

a) Notas de gestión administrativa.
b) Notas de desglose, y
c) Notas de memoria (cuentas de orden).

a) NOTAS DE GESTIÓN ADMINISTRATIVA

Estas Notas tienen como objetivo la revelación del contexto y de los aspectos económico-financieros más relevantes que influyeron en las decisiones del período, y que deberán ser considerados en la elaboración de los estados financieros para la mayor comprensión de los mismos y sus particularidades.

De esta manera, se informan y explican las condiciones relacionadas con la información financiera de cada período de gestión; además, de exponer aquellas políticas que podrían afectar la toma de decisiones en períodos posteriores.

1. Autorización e Historia

Se informará sobre:

a) Fecha de creación del ente público: El Instituto Municipal de Desarrollo Administrativo e Innovación del Municipio de Benito Juárez, Quintana Roo, se crea par acuerdo del Honorable Ayuntamiento Constitucional el día 28 de mayo de 2009, publicado en el Periódico Oficial de fecha 05 de junio de 2009, coma Organismo Público Descentralizado de la Administración Municipal, con personalidad jurídica y patrimonio propio.
b) Principales cambios en su estructura.

2. Panorama Económico y Financiero

Se informará sobre las principales condiciones económico-financieras bajo las cuales el ente público estuvo operando; y las cuales influyeron en la toma de decisiones de la administración; tanto a nivel local como federal. El Instituto Municipal de Desarrollo Administrativo e Innovación está operando desde el 28 de mayo de 2009, que ha recibido aportaciones las cuales han ayudado a realizar sus actividades, con el fin de su crecimiento en infraestructura y desarrollo en todas sus instalaciones.

3. Organización y Objeto Social

Se informará sobre:

a) Objeto social: Corresponde al Instituto Municipal de Desarrollo Administrativo e Innovación el ejercicio de las facultades y la atención de las obligaciones que sean necesarias para conseguir el cabal cumplimiento de las atribuciones que le confieren la Constitución Política de las Estados Unidos Mexicanos, la particular del Estado y las leyes que emanan de ellas.

b) Principal actividad: Implementar las procesos de Desarrollo Administrativo e Innovación en el Municipio, que tendrá como fin el impulsar la simplificación desregulación, perfeccionamiento, eficacia y modernización de los

reglamentos, procesos, procedimientos que impacten la actividad empresarial; así como elevar la competitividad del Municipio de Benito Juárez, Quintana Roo.

c) Ejercicio fiscal. Del 1 de enero al 31 de diciembre de 2024

d) Régimen jurídico. El Instituto Municipal de Desarrollo Administrativo e Innovación, no es contribuyente del Impuesto Sobre la Renta (ISR), al estar contemplado dentro del Título III de la Ley de ISR denominado del Régimen de las personas morales con fines no lucrativos y no está obligado al pago de la Participación de los Trabajadores en las Utilidades (PTU)

e) Consideraciones fiscales del ente: revelar el tipo de contribuciones que esté obligado a pagar o retener.

f) Estructura organizacional básica.

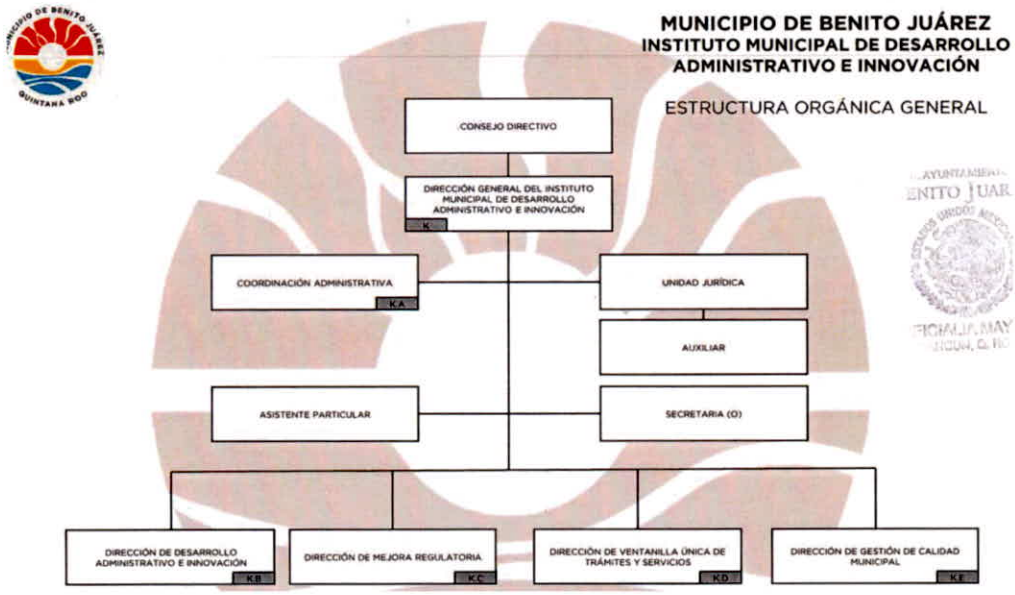

g) Fideicomisos de los cuales es fideicomitente o fideicomisario, y contratos análogos, incluyendo mandatos de los cuales es parte.

4. Bases de Preparación de los Estados Financieros

Se informará sobre:

a) Si se ha observado la normatividad emitida por el CONAC y las disposiciones legales aplicables.

b) La normatividad aplicada para el reconocimiento, valuación y revelación de los diferentes rubros de la información financiera, así como las bases de medición utilizadas para la elaboración de los estados financieros; por ejemplo: costo histórico, valor de realización, valor razonable, valor de recuperación o cualquier otro método empleado y los criterios de aplicación de los mismos.

c) Postulados Básicos de Contabilidad Gubernamental (PBCG).

d) Normatividad supletoria. En caso de emplear varios grupos de normatividades (normatividades supletorias), deberá realizar la justificación razonable correspondiente, su alineación con los PBCG y a las características cualitativas asociadas descritas en el Marco Conceptual de Contabilidad

e) Para las entidades que por primera vez estén implementando la base de devengado de acuerdo a la Ley de Contabilidad, deberán:
- Revelar las nuevas políticas de reconocimiento;
- Su plan de implementación;
- Revelar los cambios en las políticas, la clasificación y medición de las mismas, así como su impacto en la información financiera, y
- Presentar los últimos estados financieros con la normatividad anteriormente utilizada con las nuevas políticas para fines de comparación en la transición a la base devengada.

5. Políticas de Contabilidad Significativas

Son los principios, bases, reglas y procedimientos específicos adoptados por el ente público en la elaboración y presentación de sus estados financieros. El ente público seleccionará y aplicará sus políticas contables de manera congruente para transacciones, otros eventos y condiciones que sean similares.

Se informará sobre:

a) Actualización: se informará del método utilizado para la actualización del valor de los activos, pasivos y Hacienda Pública/Patrimonio y las razones de dicha elección. Así como informar de la desconexión o reconexión inflacionaria.

b) Informar sobre la realización de operaciones en el extranjero y de sus efectos en la información financiera gubernamental, considerando entre otros el importe de las variaciones cambiarias reconocidas en el resultado (ahorro o desahorro).

c) Método de valuación de la inversión en acciones de Compañías subsidiarias no consolidadas y asociadas.

d) Sistema y método de valuación de inventarios y costo de lo vendido.

e) Beneficios a empleados: revelar el cálculo de la reserva actuarial, valor presente de los ingresos esperados comparado con el valor presente de la Estimación de gastos tanto de los beneficiarios actuales como futuros.

f) Provisiones: objetivo de su creación, monto y plazo.

g) Reservas: objetivo de su creación, monto y plazo.

h) Cambios en políticas contables y corrección de errores junto con la revelación de los efectos que se tendrá en la información financiera del ente público, ya sea retrospectivos o prospectivos.

i) Reclasificaciones: se deben revelar todos aquellos movimientos entre cuentas por efectos de cambios en los tipos de operaciones.

j) Depuración y cancelación de saldos.

6. Posición en Moneda Extranjera y Protección por Riesgo Cambiario

Se informará sobre:

a) Activos en moneda extranjera. No aplica
b) Pasivos en moneda extranjera. No aplica
c) Posición en moneda extranjera. No aplica
d) Tipo de cambio. No aplica
e) Equivalente en moneda nacional. No aplica

Lo anterior, por cada tipo de moneda extranjera que se encuentre en los rubros de activo y pasivo. Adicionalmente, se informará sobre los métodos de protección de riesgo por variaciones en el tipo de cambio.

7. Reporte Analítico del Activo

Debe mostrar la siguiente información:

a) Vida útil, porcentajes de depreciación y amortización utilizados en los diferentes tipos de activos, o el importe de las pérdidas por deterioro reconocidas.
b) Cambios en el porcentaje de depreciación y amortización y en el valor de los activos ocasionado por deterioro.
c) Importe de los gastos capitalizados en el ejercicio, tanto financieros como de investigación y desarrollo.
d) Riesgos por tipo de cambio o tipo de interés de las inversiones financieras.
e) Valor en el ejercicio de los bienes construidos por la entidad.
f) Otras circunstancias de carácter significativo que afecten el activo, tales como bienes en garantía, señalados en embargos, litigios, títulos de

inversiones entregados en garantías, baja significativa del valor de inversiones financieras, etc.

g) Desmantelamiento de Activos, procedimientos, implicaciones, efectos contables.

h) Administración de activos; planeación con el objetivo de que el ente los utilice de manera más efectiva.

Adicionalmente, se deben incluir las explicaciones de las principales variaciones en el activo, en cuadros comparativos como sigue:

a) Inversiones en valores.

b) Patrimonio de Organismos Descentralizados de Control Presupuestario Indirecto.

c) Inversiones en empresas de participación mayoritaria.

d) Inversiones en empresas de participación minoritaria.

e) Patrimonio de Organismos Descentralizados de Control Presupuestario Directo, según corresponda.

8. Fideicomisos, Mandatos y Análogos

Se deberá informar:

a) Por ramo administrativo que los reporta.

b) Enlistar los de mayor monto de disponibilidad, relacionando aquéllos que conforman el 80% de las disponibilidades.

9. Reporte de la Recaudación

a) Análisis del comportamiento de la recaudación correspondiente al ente público o cualquier tipo de ingreso, de forma separada los ingresos locales de los federales.

b) Proyección de la recaudación e ingresos en el mediano plazo.

10. Información sobre la Deuda y el Reporte Analítico de la Deuda

a) Utilizar al menos los siguientes indicadores: deuda respecto al PIB y deuda respecto a la recaudación tomando, como mínimo, un período igual o menor.

b) Información de manera agrupada por tipo de valor gubernamental o instrumento financiero en la que se consideren intereses, comisiones, tasa, perfil de vencimiento y otros gastos de la deuda.

11. Calificaciones otorgadas

Informar, tanto del ente público como cualquier transacción realizada, que haya sido sujeta a una calificación crediticia.

12. Proceso de Mejora

Se informará de:

a) Principales Políticas de control interno.
b) Medidas de desempeño financiero, metas y alcance.

13. Información por Segmentos

Cuando se considere necesario se podrá revelar la información financiera de manera segmentada debido a la diversidad de las actividades y operaciones que realizan los entes públicos, ya que la misma proporciona información acerca de las diferentes actividades operativas en las cuales participa, de los productos o servicios que maneja, de las diferentes áreas geográficas, de los grupos homogéneos con el objetivo de entender el desempeño del ente, evaluar mejor los riesgos y beneficios del mismo, y entenderlo como un todo y sus partes integrantes.
Consecuentemente, esta información contribuye al análisis más preciso de la situación financiera, grados y fuentes de riesgo y crecimiento potencial de negocio.

15. Eventos Posteriores al Cierre

El ente público informará el efecto en sus estados financieros de aquellos hechos ocurridos en el período posterior al que informa, que proporcionan mayor.

16. Partes Relacionadas

Se debe establecer por escrito que no existen partes relacionadas que pudieran ejercer influencia significativa sobre la toma de decisiones.

b) NOTAS DE DESGLOSE

I) NOTAS AL ESTADO DE ACTIVIDADES

Ingresos y Otros Beneficios

Concepto	Importe
IMPUESTOS	0
PARTICIPACIONES, APORTACIONES, CONVENIOS, INCENTIVOS DERIVADOS DE LA COLABORACIÓN FISCAL Y FONDOS DISTINTOS DE APORTACIONES	0
OTROS INGRESOS Y BENEFICIOS VARIOS	0
Suma	**0**

Concepto	Importe	%
IMPUESTOS SOBRE LOS INGRESOS	0	0%
PARTICIPACIONES	0	0%
OTROS INGRESOS Y BENEFICIOS VARIOS	0	0%

Ingresos de Gestión

Concepto	Importe
	0
Suma	**0**

Participaciones, Aportaciones, Convenios, Incentivos Derivados de la Colaboración Fiscal, Fondos Distintos de Aportaciones, Transferencias, Asignaciones, Subsidios y Subvenciones, y Pensiones y Jubilaciones

Concepto		Importe
Subtotal	**PARTICIPACIONES**	**0**
APORTACIONES		0
Subtotal	**APORTACIONES**	**0**
		0
Subtotal	**CONVENIOS**	**0**
INCENTIVOS DERIVADOS DE LA COLABORACIÓN FISCAL		0
Subtotal	**INCENTIVOS DERIVADOS DE LA COLABORACIÓN FISCAL**	**0**
FONDOS DISTINTOS DE APORTACIONES		0
Subtotal	**FONDOS DISTINTOS DE APORTACIONES**	**0**
TRANSFERENCIAS INTERNAS Y ASIGNACIONES DEL SECTOR PÚBLICO		3,400
Subtotal	**TRANSFERENCIAS INTERNAS Y ASIGNACIONES DEL SECTOR PÚBLICO**	**3,400**
SUBSIDIOS Y SUBVENCIONES		0
Subtotal	**SUBSIDIOS Y SUBVENCIONES**	**0**
PENSIONES Y JUBILACIONES		0
Subtotal	**PENSIONES Y JUBILACIONES**	**0**
	Suma	**3,400**

Ingresos y otros beneficios

Concepto	Importe
	0
Suma	**0**

Gastos y Otras Pérdidas:

Concepto	Importe
SERVICIOS PERSONALES	925
TRANSFERENCIAS INTERNAS Y ASIGNACIONES AL SECTOR PÚBLICO	0
PARTICIPACIONES	0
INTERESES DE LA DEUDA PÚBLICA	0
ESTIMACIONES, DEPRECIACIONES, DETERIOROS, OBSOLESCENCIA Y AMORTIZACIONES	124
INVERSIÓN PÚBLICA NO CAPITALIZABLE	0
Suma	1,049

Concepto	Importe	%
REMUNERACIONES AL PERSONAL DE CARÁCTER PERMANENTE	0	0%
ASIGNACIONES AL SECTOR PÚBLICO	0	0%
PARTICIPACIONES DE LA FEDERACIÓN A ENTIDADES FEDERATIVAS Y MUNICIPIOS	0	0%
INTERESES DE LA DEUDA PÚBLICA INTERNA	0	0%
DEPRECIACIÓN DE BIENES MUEBLES	124	3.71%
CONSTRUCCIÓN EN BIENES NO CAPITALIZABLE	0	0%

Gastos de Funcionamiento

Concepto	Importe
MATERIALES Y SUMINISTROS	548
SERVICIOS GENERALES	1,740
Suma	2,288

Transferencias, Asignaciones, Subsidios y Otras Ayudas

Concepto	Importe
	0
Suma	0

Participaciones y Aportaciones

Concepto	Importe
	0
Suma	0

Intereses, Comisiones y Otros Gastos de la Deuda Pública

Concepto	Importe
	0
Suma	0

Otros Gastos y Pérdidas Extraordinarias

Concepto	Importe
	0
Suma	0

Inversión Pública

Concepto	Importe
	0
Suma	0

II) NOTAS AL ESTADO DE SITUACIÓN FINANCIERA

Activo

Efectivo y Equivalentes

Se informará acerca de los fondos con afectación específica, el tipo y monto de los mismos; de las inversiones temporales se revelará su tipo y monto.

A continuación se relacionan las cuentas que integran el rubro de efectivo y equivalentes:

Concepto	2024	2023
EFECTIVO	0	0
BANCOS/TESORERÍA	183	275
INVERSIONES TEMPORALES (HASTA 3 MESES)	0	0
FONDOS CON AFECTACIÓN ESPECÍFICA	0	0
DEPÓSITOS DE FONDOS DE TERCEROS EN GARANTÍA Y/O	0	0
OTROS EFECTIVOS Y EQUIVALENTES	0	0
Suma	183	275

Efectivo

Representa el monto en dinero propiedad del ente público en caja y aquel que está a su cuidado y administración.

Concepto	Importe
FONDO REVOLVENTE	0
Suma	0

Bancos/Tesorería

Representa el monto de efectivo disponible propiedad de **ENTE/INSTITUTO**, en instituciones bancarias, su importe se integra por: **183 miles de pesos**

Inversiones Temporales

Representa el monto de efectivo invertido por ENTE / INSTITUTO, la cual se efectúa a plazos que van de inversión a la vista hasta 90 días, su importe

Banco	Importe
	0
	0
	0
	0
	0
Suma	0

Fondos con Afectación Específica

Representan el monto de los fondos con afectación específica que deben financiar determinados gastos o actividades.

Banco	Importe
	0
	0
Suma	**0**

Derechos a recibir Efectivo y Equivalentes y Bienes o Servicios

Por tipo de contribución se informará el monto que se encuentre pendiente de cobro y por recuperar de hasta cinco ejercicios anteriores, asimismo se deberán considerar los montos sujetos a algún tipo de juicio con una antigüedad mayor a la señalada y la factibilidad de cobro.

Se informará, de manera agrupada, los derechos a recibir efectivo y equivalentes, y bienes o servicios, (excepto cuentas por cobrar de contribuciones e inversiones financieras) en una desagregación por su vencimiento en días a 90, 180, menor o igual a 365 y mayor a 365. Adicionalmente, se informará de las características cualitativas relevantes que afecten a estas cuentas.

Concepto	2024	2023
DERECHOS A RECIBIR EFECTIVO O EQUIVALENTES	5	0
DERECHOS A RECIBIR BIENES O SERVICIOS	0	0
Suma	**5**	**0**

Cuentas por Cobrar a Corto Plazo

Representa el monto de los derechos de cobro a favor del ente público, cuyo origen es distinto de los ingresos por contribuciones, productos y aprovechamientos, que serán exigibles en un plazo menor o igual a doce meses.

Concepto	2024	2023
	0	0
Suma	**0**	**0**

Deudores Diversos por Cobrar a Corto Plazo

Representa el monto de los derechos de cobro a favor del ente público por gastos por comprobar, principalmente relacionados con viáticos.

Otros Derechos a recibir Efectivo y Equivalentes a Corto Plazo

Representan los derechos de cobro originados en el desarrollo de las actividades del ente público, de los cuales se espera recibir una contraprestación representada

en recursos, bienes o servicios; en un plazo menor o igual a doce meses, no incluidos en las cuentas anteriores,

Anticipo a Proveedores por Adquisición de Bienes y Prestación de Servicios a Corto Plazo

Representa los anticipos entregados a proveedores por adquisición de bienes y prestación de servicios, previo a la recepción parcial o total, que serán exigibles en un plazo menor o igual a doce meses.

Inventarios

Se clasificarán como inventarios los bienes disponibles para su transformación. Esta nota aplica para aquellos entes públicos que realicen algún proceso de transformación y/o elaboración de bienes.

En la nota se informará del sistema de costeo y método de valuación aplicada a los inventarios, así como la conveniencia de su aplicación dada la naturaleza de los mismos. Adicionalmente, se revelará el impacto en la información financiera por cambios en el método o sistema.

Almacenes

De la cuenta Almacén se informará acerca del método de valuación, así como la conveniencia de su aplicación. Adicionalmente, se revelará el impacto en la información financiera por cambios en el método.

Inversiones Financieras

De la cuenta Fideicomisos, Mandatos y Contratos Análogos se informarán los recursos asignados por tipo y monto, y características significativas que tengan o puedan tener alguna incidencia en las mismas.

Se informarán los saldos e integración de las cuentas: Participaciones y Aportaciones de Capital, Inversiones a Largo Plazo y Títulos y Valores a Largo

Bienes Muebles, Inmuebles e Intangibles

Se informará de manera agrupada por cuenta, los rubros de Bienes Muebles e Inmuebles, el monto de la cuenta y de la depreciación del ejercicio y la acumulada, el método de depreciación, tasas determinadas y los criterios de aplicación de los mismos. Asimismo, se informará de las características significativas del estado en que se encuentren los activos.

Bienes Muebles

Concepto	2024	2023
MOBILIARIO Y EQUIPO DE ADMINISTRACIÓN	1,395	1,358
MOBILIARIO Y EQUIPO EDUCACIONAL Y RECREATIVO	188	20
VEHÍCULOS Y EQUIPO DE TRANSPORTE	38	0
MAQUINARIA, OTROS EQUIPOS Y HERRAMIENTAS	158	135
Total BIENES MUEBLES	**1,779**	**1,513**

Bienes Inmuebles, Infraestructura y Construcciones en Proceso

Concepto	2024	2023
TERRENOS	0	0
VIVIENDAS	0	0
Total BIENES INMUEBLES, INFRAESTRUCTURA Y CONSTRUCCIONES EN PROCESO	**0**	**0**

Depreciaciones

Concepto	2024	2023
DEPRECIACIÓN ACUMULADA DE BIENES MUEBLES	1,119	995
Total DEPRECIACIÓN, DETERIORO Y AMORTIZACIÓN ACUMULADA DE BIENES	**1,119**	**995**

Se informará de manera agrupada por cuenta, los rubros de activos intangibles y diferidos, su monto y naturaleza, amortización del ejercicio, amortización acumulada, tasa y método aplicados.

Activos Intangibles

Concepto	2024	2023
SOFTWARE	0	0
LICENCIAS	0	0
Total ACTIVOS INTANGIBLES	**0**	**0**

Activo Diferido

Concepto	2024	2023
OTROS ACTIVOS DIFERIDOS	0	0
Total ACTIVOS DIFERIDOS	**0**	**0**

Amortizaciones

Concepto	2024	2023
AMORTIZACIÓN ACUMULADA DE ACTIVOS INTANGIBLES	0	0
Total DEPRECIACIÓN, DETERIORO Y AMORTIZACIÓN	**0**	**0**

Estimaciones y Deterioros

Se informarán los criterios utilizados para la determinación de las estimaciones; por ejemplo: estimación de cuentas incobrables, estimación por deterioro de

inventarios, deterioro de bienes y cualquier otra que aplique.

Otros Activos

De las cuentas de otros activos se informará por tipo circulante o no circulante, los montos totales asociados y sus características cualitativas

Significativas que les impacten financieramente.

Otros Activos Circulantes

Concepto	2024	2023
VALORES EN GARANTIA	0	0
BIENES EN GARANTIA (EXCLUYE DEPOSITOS DE FONDOS)	0	0
Total	**0**	**0**

Otros Activos No Circulantes

Concepto	2024	2023
BIENES EN CONCESIÓN	0	0
BIENES EN ARRENDAMIENTO FINANCIERO	0	0
Total	**0**	**0**

Pasivo

Cuentas y Documentos por pagar

Servicios Personales por Pagar a Corto Plazo

Representa los adeudos por las remuneraciones del personal al servicio del ente público, de carácter permanente o transitorio, que deberá pagar en un plazo menor o igual a doce meses.

Proveedores por Pagar a Corto Plazo

Representa los adeudos con proveedores derivados de operaciones del ente público, con vencimiento menor o igual a doce meses.

Concepto	Importe
AUTOS PULLMAN S.A DE CV	0
BB DEL SUR S.A DE CV	0
BB DEL SUR S.A DE CV	0
HOME DEPOT MEXICO S. DE R.L. DE C.V.	0
	0
Suma	**0**

Fondos y Bienes de Terceros en Garantía y/o Administración

Se informará de manera agrupada los recursos localizados en Fondos de Bienes

de Terceros en Garantía y/o Administración a corto y largo plazo, así como la naturaleza de dichos recursos y sus características cualitativas significativas que les afecten o pudieran afectarles financieramente.

Pasivos Diferidos

Pasivos Diferidos a Corto Plazo

Concepto	2024	2023
	0	0
	0	0
Total	0	0

Pasivos Diferidos a Largo Plazo

Concepto	2024	2023
	0	0
	0	0
Total	0	0

Provisiones

1. Provisiones a Corto Plazo

Concepto	2024	2023
	0	0
	0	0
Total	0	0

Provisiones a Largo Plazo

Concepto	2024	2023
	0	0
	0	0
Total	0	0

Otros Pasivos

De las cuentas de otros pasivos se informará por tipo circulante o no circulante, los montos totales y sus características cualitativas significativas que les impacten financieramente.

III) NOTAS AL ESTADO DE VARIACIÓN EN LA HACIENDA PÚBLICA

1. Se informará de manera agrupada, acerca de las modificaciones al patrimonio contribuido por tipo, naturaleza y monto.
2. Se informará de manera agrupada, acerca del monto y procedencia de los recursos que modifican al patrimonio generado.

IV) NOTAS AL ESTADO DE FLUJOS DE EFECTIVO

Efectivo y equivalentes

Concepto	2024	2023
Efectivo	0	0
Bancos/Tesorería	183	275
Bancos/Dependencias y Otros	0	0
Inversiones Temporales (Hasta 3 meses)	0	0
Fondos con Afectación Específica	0	0
Depósitos de Fondos de Terceros en Garantía y/o Administración	0	0
Otros Efectivos y Equivalentes	0	0
Total	**183**	**275**

Adquisiciones de Actividades de Inversión efectivamente pagadas		
Concepto	**2024**	**2023**
Bienes Inmuebles, Infraestructura y Construcciones en Proceso		
Terrenos		
Viviendas		
Edificios no Habitacionales		
Infraestructura		
Construcciones en Proceso en Bienes de Dominio Público		
Construcciones en Proceso en Bienes Propios		
Otros Bienes Inmuebles		
Bienes Muebles		
Mobiliario y Equipo de Administración		
Mobiliario y Equipo Educacional y Recreativo		
Equipo e Instrumental Médico y de Laboratorio		
Vehículos y Equipo de Transporte		
Equipo de Defensa y Seguridad		
Maquinaria, Otros Equipos y Herramientas		
Colecciones, Obras de Arte y Objetos Valiosos		
Activos Biológicos		
Otras Inversiones		
Total	**0**	**0**

CONCILIACION DE FLUJOS DE EFECTIVO NETOS		
Concepto	**2024**	**2023**
Resultado del Ejercicio Ahorro /Desahorro		
Movimientos de partidas (o rubros) que no afectan al efectivo		
Depreciación		
Amortización		
Incrementos en las provisiones		
Incremento en inversiones producido por revaluación		
Ganancia/pérdida en venta de bienes muebles, inmuebles e intangibles		
Incremento en cuentas por cobrar		
Flujos de Efectivo Netos de las Actividades de Operación		

Los conceptos incluidos en los movimientos de partidas (o rubros) que no afectan al efectivo, que aparecen en el cuadro anterior son enunciativos y tienen como finalidad mostrar algunos ejemplos para elaborar este cuadro.

V) CONCILIACIÓN ENTRE LOS INGRESOS PRESUPUESTARIOS Y CONTABLES, ASÍ COMO ENTRE LOS EGRESOS PRESUPUESTARIOS Y LOS CONTABLES

La conciliación se presentará atendiendo a lo dispuesto por el "Acuerdo por el que se emite el formato de conciliación entre los ingresos presupuestarios y contables, así como entre los egresos presupuestarios y los gastos contables" y sus modificaciones.

c) NOTAS DE MEMORIA (CUENTAS DE ORDEN)

Las Notas de Memoria contendrán información sobre las cuentas de orden tanto contables como presupuestarias que se utilizan para registrar movimientos de valores que no afecten o modifiquen el Estado de Situación Financiera del ente público; sin embargo, su incorporación es necesaria con fines de recordatorio, de control y en general sobre los aspectos administrativos, o bien, para consignar sus derechos o responsabilidades contingentes
Las cuentas que se manejan para efectos de estas Notas son las siguientes:

Cuentas de Orden Contables

Valores

Emisión de obligaciones Avales y garantías Juicios

Inversión Mediante Proyectos para Prestación de Servicios (PPS) y Similares Bienes concesionados o en comodato

Se informará al menos lo siguiente:

1) Los valores en custodia de instrumentos prestados a formadores de mercado e instrumentos de crédito recibidos en garantía de los formadores de mercado u otros.
2) Por tipo de emisión de instrumento: monto, tasa y vencimiento.
3) Los contratos firmados de construcciones por tipo de contrato.

Las cuentas de orden contables señaladas, se indican de manera enunciativa, por lo tanto, deberán informar sobre las cuentas de orden contable que utilice el ente público y que presenten saldos al periodo que se reporta.

Concepto	Importe
VALORES EN CUSTODIA	0
CUSTODIA DE VALORES	0
BIENES BAJO CONTRATO EN COMODATO	0
CONTRATO DE COMODATO POR BIENES	0
CUENTAS DE ORDEN CONTABLES	**0**

Cuentas de Orden Presupuestario

Cuentas de ingresos Cuentas de egresos

En las cuentas de orden presupuestarias, se informará el avance que se registra, previo al cierre presupuestario de cada periodo que se reporta.

Concepto	2024
Ley de Ingresos Estimada	3,400
Ley de Ingresos por Ejecutar	266
Modificaciones a la Ley de Ingresos Estimada	266
Ley de Ingresos Devengada	0
Ley de Ingresos Recaudada	0

Al importe total de los abonos del rubro 8.1.4 Ley de Ingresos Devengada se le deberá restarlas

Cuentas de Orden Presupuestarias de Egresos	
Concepto	**2024**
Presupuesto de Egresos Aprobado	3,400
Presupuesto de Egresos por Ejercer	187
Modificaciones al Presupuesto de Egresos Aprobado	266
Presupuesto de Egresos Comprometido	0
Presupuesto de Egresos Devengado	0
Presupuesto de Egresos Ejercido	0
Presupuesto de Egresos Pagado	0

SR: Saldo del rubro contenido en la Balanza de Comprobación.

R: Rubro (Plan de Cuentas del Manual de Contabilidad Gubernamental emitido por el CONAC)

LIC. BÁRBARA JACKELINE ITURRALDE ORTÍZ
DIRECTORA GENERAL DEL IMDAI

LIC. SAMANTHA HERRERA CALDERÓN
COORDINADORA ADMINISTRATIVA DEL IMDAI

LIC. LOURDES BEATRIZ CAUICH GORDILLO
CONTADORA DEL IMDAI

2. ESTADOS E INFORMES PRESUPUESTARIOS

2.1 ESTADO ANALÍTICO DE INGRESOS

Instituto Municipal de Desarrollo Administrativo e Innovación
Estado Analítico de Ingresos
Del 01 de enero al 31 de diciembre de 2024
(Miles de pesos)

Rubro de Ingresos	Ingreso					
	Estimado	Ampliaciones / (Reducciones)	Modificado	Devengado	Recaudado	Diferencia
Impuestos	0	0	0	0	0	0
Cuotas y Aportaciones de Seguridad Social	0	0	0	0	0	0
Contribuciones de Mejoras	0	0	0	0	0	0
Derechos	0	0	0	0	0	0
Productos	0	0	0	0	0	0
Aprovechamientos	0	0	0	0	0	0
Ingresos por Venta de Bienes, Prestación de Servicios y Otros Ingresos	0	0	0	0	0	0
Participaciones, Aportaciones, Convenios, Incentivos Derivados de la Colaboración Fiscal y Fondos Distintos de Aportaciones	0	0	0	0	0	0
Transferencias, Asignaciones, Subsidios y Subvenciones, y Pensiones y Jubilaciones	3,400	266	3,666	3,400	3,400	0
Ingresos Derivados de Financiamientos	0	0	0	0	0	0
TOTAL	**3,400**	**266**	**3,666**	**3,400**	**3,400**	**0**
					Ingresos Excedentes	

Estado Analítico de Ingresos	Ingreso					
Por Fuente de Financiamiento	**Estimado**	**Ampliaciones / (Reducciones)**	**Modificado**	**Devengado**	**Recaudado**	**Diferencia**
Ingresos del Poder Ejecutivo Federal o Estatal y de los Municipios	**3,400**	**266**	**3,666**	**3,400**	**3,400**	**0**
Impuestos	0	0	0	0	0	0
Cuotas y Aportaciones de Seguridad Social	0	0	0	0	0	0
Contribuciones de Mejoras	0	0	0	0	0	0
Derechos	0	0	0	0	0	0
Productos	0	0	0	0	0	0
Aprovechamientos	0	0	0	0	0	0
Participaciones, Aportaciones, Convenios, Incentivos Derivados de la Colaboración Fiscal y Fondos Distintos de Aportaciones	0	0	0	0	0	0
Transferencias, Asignaciones, Subsidios y Subvenciones, y Pensiones y Jubilaciones	3,400	266	3,666	3,400	3,400	0
Ingresos de los Entes Públicos de los Poderes Legislativo y Judicial, de los Órganos Autónomos y del Sector Paraestatal o Paramunicipal, así como de las Empresas Productivas del Estado	**0**	**0**	**0**	**0**	**0**	**0**
Cuotas y Aportaciones de Seguridad Social	0	0	0	0	0	0
Productos	0	0	0	0	0	0
Ingresos por Venta de Bienes, Prestación de Servicios y Otros Ingresos	0	0	0	0	0	0
Transferencias, Asignaciones, Subsidios y Subvenciones, y Pensiones y Jubilaciones	0	0	0	0	0	0
Ingresos derivados de financiamiento	**0**	**0**	**0**	**0**	**0**	**0**
Ingresos Derivados de Financiamientos	0	0	0	0	0	0
TOTAL	**3,400**	**266**	**3,666**	**3,400**	**3,400**	**0**
					Ingresos Excedentes	

1 Incluye intereses que generan las cuentas bancarias del Poder Ejecutivo de la Federación, de las Entidades Federativas, así como de los Municipios.
2 Incluye donativos en efectivo del Poder Ejecutivo, entre otros aprovechamientos.
3 Otros Ingresos se refiere a los ingresos propios obtenidos por los Poderes Legislativo y Judicial, los Órganos Autónomos y las Entidades de la Administración Pública Paraestatal y Paramunicipal, por sus actividades diversas no inherentes a su operación que generan recursos y que no sean ingresos por venta de bienes o prestación de

Directora General	Contadora	Coordinadora Administrativa
Lic. Bárbara Jackeline Iturralde Ortiz	Lic. Lourdes Beatriz Cauich Gordillo	Lic. Samantha Herrera Calderón

2.1.1 ANÁLISIS Y EVOLUCIÓN DE LOS INGRESOS PRESUPUESTARIOS

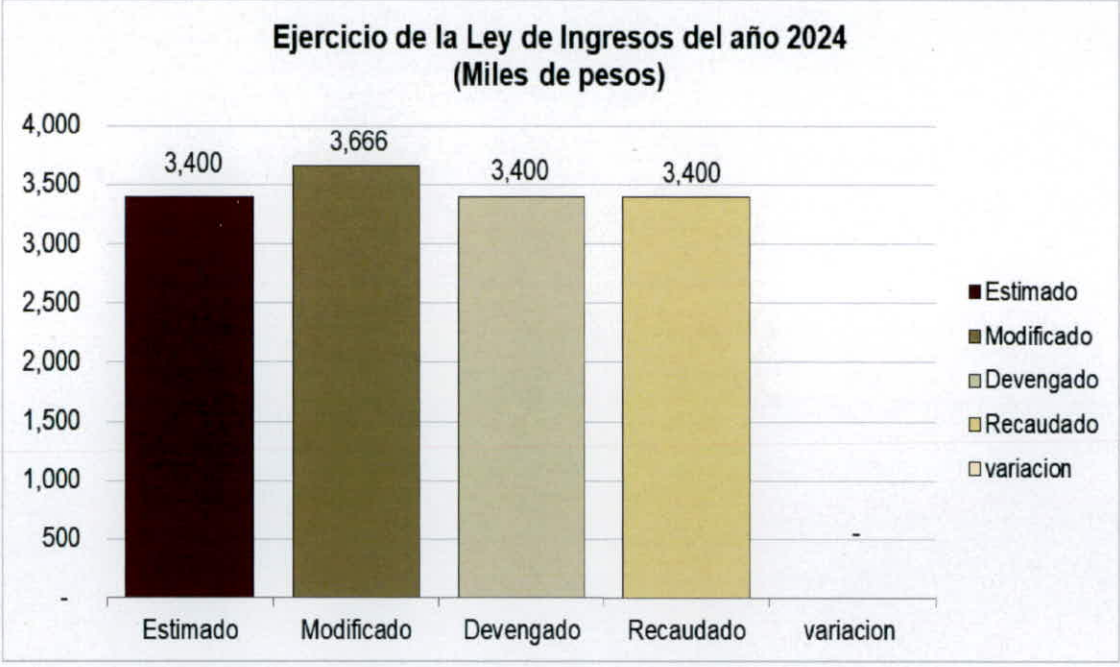

a) Variación entre el presupuesto de ingresos devengado y el presupuesto aprobado:

Durante el ejercicio 2024, el Ingreso Estimado del Instituto Municipal de Desarrollo Administrativo e Innovación, asciende a la cantidad de 3,400 miles de pesos; de los cuales fueron devengados y recaudados 3,400 miles de pesos, no existe variación en el ejercicio. La ampliación que asciende a 266 miles de pesos corresponde a Remanentes de Ingresos de Libre Disposición aplicados en el periodo.

2.2 ESTADOS ANALÍTICOS DEL EJERCICIO DEL PRESUPUESTO DE EGRESOS

2.2.1 ESTADO ANALÍTICO DEL EJERCICIO DEL PRESUPUESTO DE EGRESOS POR CLASIFICACIÓN ADMINISTRATIVA

Instituto Municipal de Desarrollo Administrativo e Innovación
Estado Analitico del Ejercicio del Presupuesto de Egresos
Clasificación Administrativa
Del 1 de Enero al 31 de diciembre de 2024
(Miles de pesos)

Concepto	Egresos					
	Aprobado	Ampliaciones / (Reducciones)	Modificado	Devengado	Pagado	Subejercicio
Sector Público Municipal						
Sector Público no financiero						
Gobierno general municipal						
Gobierno municipal						
Organo ejecutivo Municipal						
Instituto Municipal de Desarrollo Administrativo e Innovación	3,400	266	3,666	3,479	3,479	187
Total del Egreso	3,400	266	3,666	3,479	3,479	187

Directora General

Lic. Bárbara Jackeline Iturralde Ortiz

Contadora

Lic. Lourdes Beatriz Cauich Gordillo

Coordinadora Administrativa

Lic. Samantha Herrera Calderón

2.2.2 ESTADO ANALÍTICO DEL EJERCICIO DEL PRESUPUESTO DE EGRESOS CLASIFICACIÓN ECONÓMICA (POR TIPO DE GASTO)

Instituto Municipal de Desarrollo Administrativo e Innovación
Estado Analítico del Ejercicio del Presupuesto de Egresos
Clasificación Económica (por Tipo de Gasto)
Del 1 de enero al 31 de diciembre de 2024
(Miles de pesos)

Concepto	Egresos					
	Aprobado	Ampliaciones /(Reducciones)	Modificado	Devengado	Pagado	Subejercicio
Gasto Corriente	3,027	286	3,313	3,213	3,213	100
Gasto de Capital	373	-19	353	266	266	87
Amortización de la deuda y disminución de pasivos	0	0	0	0	0	0
Pensiones y Jubilaciones	0	0	0	0	0	0
Participaciones	0	0	0	0	0	0
Total del Gasto	**3,400**	**266**	**3,666**	**3,479**	**3,479**	**187**

Directora General	Contadora	Coordinadora Administrativa
Lic. Bárbara Jackeline Iturralde Ortiz	Lic. Lourdes Beatriz Cauich Gordillo	Lic. Samantha Herrera Calderón

2.2.3 ESTADO ANALÍTICO DEL EJERCICIO DEL PRESUPUESTO DE EGRESOS CLASIFICACIÓN POR OBJETO DEL GASTO (CAPÍTULO Y CONCEPTO)

Instituto Municipal de Desarrollo Administrativo e Innovación
Estado Analítico del Ejercicio del Presupuesto de Egresos
Clasificación por Objeto del Gasto (Capítulo y Concepto)
Del 1 de Enero al 31 de Diciembre de 2024
(Miles de pesos)

Concepto	Egresos					Subejercicio
	Aprobado	Ampliaciones/ (Reducciones)	Modificado	Devengado	Pagado	
Servicios Personales	**888**	**40**	**928**	**925**	**925**	**3**
Remuneraciones al Personal de Carácter Permanente	0	0	0	0	0	0
Remuneraciones al Personal de Carácter Transitorio	888	40	928	925	925	3
Remuneraciones Adicionales y Especiales	0	0	0	0	0	0
Seguridad Social	0	0	0	0	0	0
Otras Prestaciones Sociales y Económicas	0	0	0	0	0	0
Previsiones	0	0	0	0	0	0
Pago de Estímulos a Servidores Públicos	0	0	0	0	0	0
Materiales y Suministros	**782**	**-196**	**586**	**548**	**548**	**38**
Materiales de Administración, Emisión de Documentos y Artículos Oficiales	235	-100	134	128	128	6
Alimentos y Utensilios	50	4	53	28	28	25
Materias Primas y Materiales de Producción y Comercialización	0	0	0	0	0	0
Materiales y Artículos de Construcción y de Reparación	175	-135	40	38	38	1
Productos Químicos, Farmacéuticos y de Laboratorio	24	-24	0	0	0	0
Combustibles, Lubricantes y Aditivos	195	-30	165	164	164	1
Vestuario, Blancos, Prendas de Protección y Artículos Deportivos	42	21	63	63	63	0
Materiales y Suministros Para Seguridad	0	0	0	0	0	0
Herramientas, Refacciones y Accesorios Menores	62	69	131	127	127	4
Servicios Generales	**1,361**	**438**	**1,799**	**1,740**	**1,740**	**59**
Servicios Básicos	20	7	27	27	27	0
Servicios de Arrendamiento	932	80	1,012	972	972	40
Servicios Profesionales, Científicos, Técnicos y Otros Servicios	65	487	552	566	566	-14
Servicios Financieros, Bancarios y Comerciales	15	0	15	12	12	4
Servicios de Instalación, Reparación, Mantenimiento y Conservación	79	0	79	79	79	0
Servicios de Comunicación Social y Publicidad	83	-71	12	3	3	9
Servicios de Traslado y Viáticos	75	-19	55	38	38	17
Servicios Oficiales	53	-53	0	0	0	0
Otros Servicios Generales	39	8	47	44	44	3
Transferencias, Asignaciones, Subsidios y Otras Ayudas	**0**	**0**	**0**	**0**	**0**	**0**
Transferencias Internas y Asignaciones al Sector Público	0	0	0	0	0	0
Transferencias al Resto del Sector Público	0	0	0	0	0	0
Subsidios y Subvenciones	0	0	0	0	0	0
Ayudas Sociales	0	0	0	0	0	0
Pensiones y Jubilaciones	0	0	0	0	0	0
Transferencias a Fideicomisos, Mandatos y Otros Análogos	0	0	0	0	0	0
Transferencias a la Seguridad Social	0	0	0	0	0	0
Donativos	0	0	0	0	0	0
Transferencias al Exterior	0	0	0	0	0	0
Bienes Muebles, Inmuebles e Intangibles	**369**	**-16**	**353**	**266**	**266**	**88**
Mobiliario y Equipo de Administración	122	-9	113	37	37	76
Mobiliario y Equipo Educacional y Recreativo	145	23	168	168	168	0
Equipo e Instrumental Médico y de Laboratorio	0	0	0	0	0	0
Vehículos y Equipo de Transporte	55	-17	38	38	38	0
Equipo de Defensa y Seguridad	0	0	0	0	0	0
Maquinaria, Otros Equipos y Herramientas	47	-12	35	23	23	12
Activos Biológicos	0	0	0	0	0	0
Bienes Inmuebles	0	0	0	0	0	0
Activos Intangibles	0	0	0	0	0	0
Inversión Pública	**0**	**0**	**0**	**0**	**0**	**0**
Obra Pública en Bienes de Dominio Público	0	0	0	0	0	0
Obra Pública en Bienes Propios	0	0	0	0	0	0
Proyectos Productivos y Acciones de Fomento	0	0	0	0	0	0

Instituto Municipal de Desarrollo Administrativo e Innovación
Estado Analítico del Ejercicio del Presupuesto de Egresos
Clasificación por Objeto del Gasto (Capítulo y Concepto)
Del 1 de Enero al 31 de Diciembre de 2024
(Miles de pesos)

Concepto	Egresos					Subejercicio
	Aprobado	Ampliaciones/ (Reducciones)	Modificado	Devengado	Pagado	
Inversiones Financieras y Otras Provisiones	**0**	**0**	**0**	**0**	**0**	**0**
Inversiones Para el Fomento de Actividades Productivas	0	0	0	0	0	0
Acciones y Participaciones de Capital	0	0	0	0	0	0
Compra de Títulos y Valores	0	0	0	0	0	0
Concesión de Préstamos	0	0	0	0	0	0
Inversiones en Fideicomisos, Mandatos y Otros Análogos	0	0	0	0	0	0
Otras Inversiones Financieras	0	0	0	0	0	0
Provisiones para Contingencias y Otras Erogaciones Especiales	0	0	0	0	0	0
Participaciones y Aportaciones	**0**	**0**	**0**	**0**	**0**	**0**
Participaciones	0	0	0	0	0	0
Aportaciones	0	0	0	0	0	0
Convenios	0	0	0	0	0	0
Deuda Pública	**0**	**0**	**0**	**0**	**0**	**0**
Amortización de la Deuda Pública	0	0	0	0	0	0
Intereses de la Deuda Pública	0	0	0	0	0	0
Comisiones de la Deuda Pública	0	0	0	0	0	0
Gastos de la Deuda Pública	0	0	0	0	0	0
Costo por Coberturas	0	0	0	0	0	0
Apoyos Financieros	0	0	0	0	0	0
Adeudos de Ejercicios Fiscales Anteriores (Adefas)	0	0	0	0	0	0
Total del Egreso	**3,400**	**266**	**3,666**	**3,479**	**3,479**	**187**

Directora General

Lic. Bárbara Jackeline Iturralde Ortiz

Contadora

Lic. Lourdes Beatriz Cauich Gordillo

Coordinadora Administrativa

Lic. Samantha Herrera Calderón

2.2.4 ESTADO ANALÍTICO DEL EJERCICIO DEL PRESUPUESTO DE EGRESOS CLASIFICACIÓN FUNCIONAL (FINALIDAD Y FUNCIÓN)

Estado Analítico del Ejercicio del Presupuesto de Egresos
Clasificación Funcional (Finalidad y Función)
Del 1 de Enero al 31 de Diciembre de 2024
(Miles de Pesos)

Concepto	Egresos					Subejercicio
	Aprobado	Ampliaciones/ (Reducciones)	Modificado	Devengado	Pagado	
Gobierno	**3,400**	**266**	**3,666**	**3,479**	**3,479**	**187**
Legislación	3,400	266	3,666	3,479	3,479	187
Justicia	0	0	0	0	0	0
Coordinación de la Política de Gobierno	0	0	0	0	0	0
Relaciones Exteriores	0	0	0	0	0	0
Asuntos Financieros y Hacendarios	0	0	0	0	0	0
Seguridad Nacional	0	0	0	0	0	0
Asuntos de Orden Público y de Seguridad Interior	0	0	0	0	0	0
Otros Servicios Generales	0	0	0	0	0	0
Desarrollo Social	**0**	**0**	**0**	**0**	**0**	**0**
Protección Ambiental	0	0	0	0	0	0
Vivienda y Servicios a la Comunidad	0	0	0	0	0	0
Salud	0	0	0	0	0	0
Recreación, Cultura y Otras Manifestaciones Sociales	0	0	0	0	0	0
Educación	0	0	0	0	0	0
Protección Social	0	0	0	0	0	0
Otros Asuntos Sociales	0	0	0	0	0	0
Desarrollo Económico	**0**	**0**	**0**	**0**	**0**	**0**
Asuntos Económicos, Comerciales y Laborales en General	0	0	0	0	0	0
Agropecuaria, Silvicultura, Pesca y Caza	0	0	0	0	0	0
Combustibles y Energía	0	0	0	0	0	0
Minería, Manufacturas y Construcción	0	0	0	0	0	0
Transporte	0	0	0	0	0	0
Comunicaciones	0	0	0	0	0	0
Turismo	0	0	0	0	0	0
Ciencia, Tecnología e Innovación	0	0	0	0	0	0
Otras Industrias y Otros Asuntos Económicos	0	0	0	0	0	0
Otras no Clasificadas en Funciones Anteriores	**0**	**0**	**0**	**0**	**0**	**0**
Transacciones de la Deuda Publica / Costo Financiero de la Deuda	0	0	0	0	0	0
Transferencias, Participaciones y Aportaciones entre Diferentes Niveles y Ordenes de Gobierno	0	0	0	0	0	0
Saneamiento del Sistema Financiero	0	0	0	0	0	0
Adeudos de Ejercicios Fiscales Anteriores	0	0	0	0	0	0
Total del Egreso	**3,400**	**266**	**3,666**	**3,479**	**3,479**	**187**

Directora General	Contadora	Coordinadora Administrativa
Lic. Bárbara Jackeline Iturralde Ortiz	Lic. Lourdes Beatriz Cauich Gordillo	Lic. Samantha Herrera Calderón

2.2.5 ENDEUDAMIENTO NETO

Instituto Municipal de Desarrollo Administrativo e Innovación Endeudamiento Neto Del 1 de Enero al 31 de Diciembre de 2024			
Identificación de Crédito o Instrumento	Contratación / Colocación	Amortización	Endeudamiento Neto
Créditos Bancarios			
_____	0	0	0
_____	0	0	0
_____	0	0	0
_____	0	0	0
_____	0	0	0
_____	0	0	0
_____	0	0	0
_____	0	0	0
_____	0	0	0
Total Créditos Bancarios	**0**	**0**	**0**
Otros Instrumentos de Deuda			
_____	0	0	0
_____	0	0	0
_____	0	0	0
_____	0	0	0
_____	0	0	0
_____	0	0	0
Total Otros Instrumentos de Deuda	**0**	**0**	**0**
TOTAL	**0**	**0**	**0**

No Aplica

2.2.6 INTERÉSES DE LA DEUDA

Instituto Municipal de Desarrollo Administrativo e Innovación Intereses de la Deuda Del 1 de Enero al 31 de Diciembre de 2024		
Identificación de Crédito o Instrumento	**Devengado**	**Pagado**
Créditos Bancarios		
------	0	0
------	0	0
------	0	0
------	0	0
------	0	0
Total de intereses de Créditos Bancarios	**0**	**0**
Otros Instrumentos de Deuda		
------	0	0
------	0	0
------	0	0
------	0	0
------	0	0
Total de intereses de Otros Instrumentos de Deuda	**0**	**0**
TOTAL	**0**	**0**

No Aplica

2.2.7 INDICADORES DE POSTURA FISCAL

Instituto Municipal de Desarrollo Administrativo e Innovación Indicadores de Postura Fiscal Del 1 de Enero al 31 de Diciembre de 2024 (Miles de pesos)			
Concepto	**Estimado/Aprobado**	**Devengado**	**Recaudado/Pagado**
I. Ingresos Presupuestarios	**3,400**	**3,400**	**3,400**
1. Ingresos del Gobierno de la Entidad Federativa	3,400	3,400	3,400
2. Ingresos del Sector Paraestatal	0	0	0
II. Egresos Presupuestarios	**3,400**	**3,479**	**3,479**
3. Egresos del Gobierno de la Entidad Federativa	3,400	3,479	3,479
4. Egresos del Sector Paraestatal	0	0	0
III. Balance Presupuestario (Superávit o Déficit) (III = I - II)	**0**	**-79**	**-79**

Concepto	Estimado/Aprobado	Devengado	Recaudado/Pagado
III. Balance presupuestario (Superávit o Déficit)	0	-79	-79
IV. Intereses, Comisiones y Gastos de la Deuda	0	0	0
V. Balance Primario (Superávit o Déficit) (V= III + IV)	**0**	**-79**	**-79**

Concepto	Estimado/Aprobado	Devengado	Recaudado/Pagado
A. Financiamiento	0	0	0
B. Amortización de la deuda	0	0	0
C. Endeudamiento o Desendeudamiento (C = A - B)	**0**	**0**	**0**

2.3 ANÁLISIS DEL EJERCICIO DEL PRESUPUESTO DE EGRESOS

2.3.1 PRESUPUESTO APROBADO Y ADECUACIONES

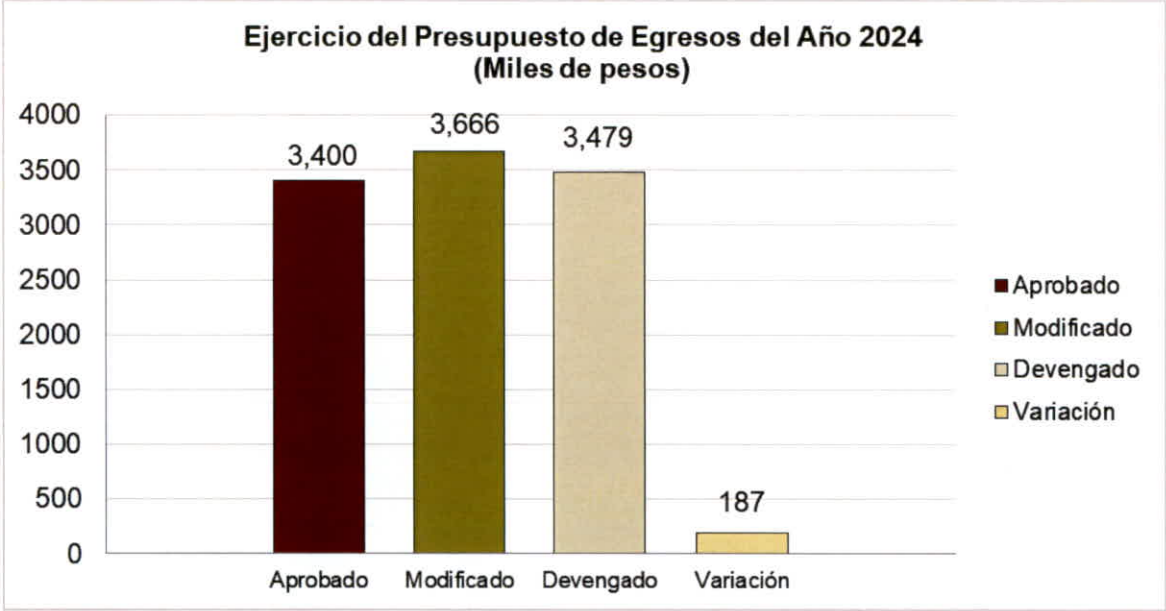

El presupuesto de egresos aprobado del Instituto Municipal de Desarrollo Administrativo e Innovación, Quintana Roo, fue de 3,400 miles de pesos, ese importe, fue modificado y ascendió a 3,666 miles de pesos, mediante ampliaciones y reducciones de un efecto neto igual 266 miles de pesos durante el año 2024; como se observa en las gráficas la entidad realizo un devengo de gasto que asciende a 3,479 miles de pesos, lo cual genero una variación de 187 miles de pesos entre el presupuesto aprobado programado del año fiscal del que se rinde cuenta en este informe.

2.3.2 EJERCICIO DEL PRESUPUESTO DE EGRESOS 2024

En el ejercicio 2024, el presupuesto devengado fue de $3,479 miles de pesos, cifra mayor en 2.32 puntos porcentuales con relación al presupuesto aprobado de $3,400 miles de pesos. A continuación se presentan la integración del tipo de gasto corriente devengado.

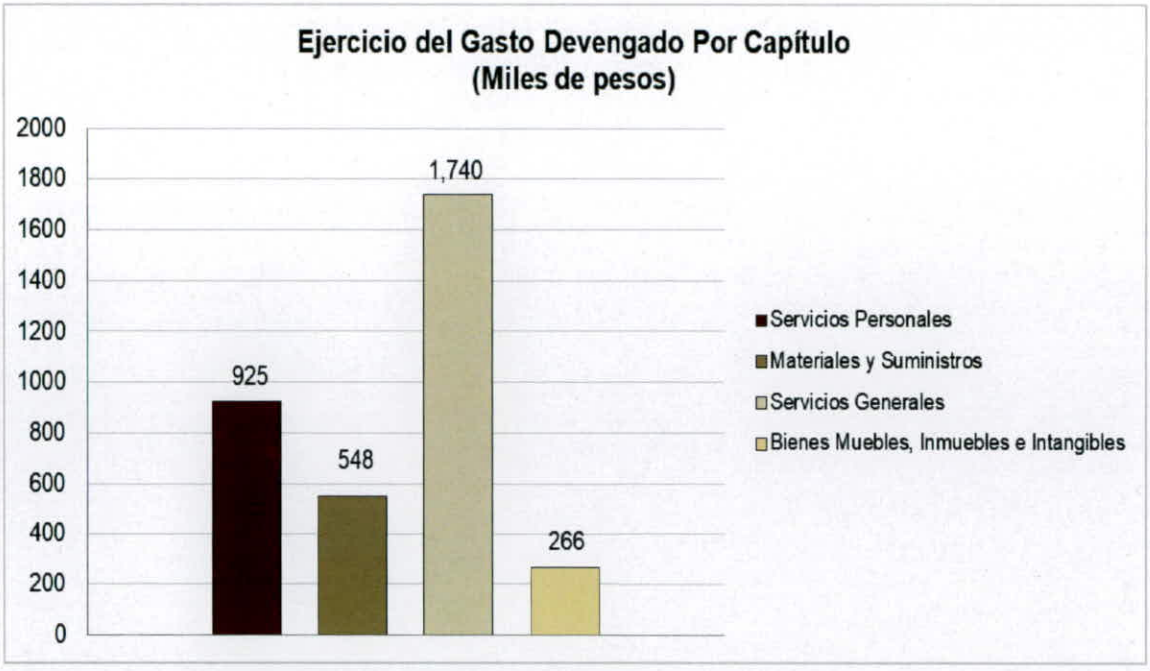

Como se observa en la gráfica; los gastos más representativos del momento devengado son los Servicios Generales que corresponden a un 50.01% del total del gasto devengado, seguido por los Servicios Personales que equivalen a un 26.59%, los Materiales y Suministros en un 15.75% y finalmente Bienes Muebles por 7.64%.

3. INFORMACIÓN PROGRAMÁTICA

3.1 GASTO POR CATEGORÍA PROGRAMÁTICA

Instituto Municipal de Desarrollo Administrativo e Innovación Gasto por Categoria Programática Del 1 de Enero al 31 de Diciembre de 2024 (Miles de pesos)						
Concepto	Egresos					Subejercicio
	Aprobado	Ampliaciones/ (Reducciones)	Modificado	Devengado	Pagado	
Programas	**3,400**	**266**	**3,666**	**3,479**	**3,479**	**187**
Subsidios: Sector Social y Privado o Entidades Federativas y Municipios	**0**	**0**	**0**	**0**	**0**	**0**
Sujetos a Reglas de Operación	0	0	0	0	0	0
Otros Subsidios	0	0	0	0	0	0
Desempeño de las Funciones	**3,400**	**266**	**3,666**	**3,479**	**3,479**	**187**
Prestación de Servicios Públicos	3,400	266	3,666	3,479	3,479	187
Provisión de Bienes Públicos	0	0	0	0	0	0
Planeación, seguimiento y evaluación de políticas públicas	0	0	0	0	0	0
Promoción y fomento	0	0	0	0	0	0
Regulación y supervisión	0	0	0	0	0	0
Funciones de las Fuerzas Armadas (Únicamente Gobierno Federal)	0	0	0	0	0	0
Específicos	0	0	0	0	0	0
Proyectos de Inversión	0	0	0	0	0	0
Administrativos y de Apoyo	**0**	**0**	**0**	**0**	**0**	**0**
Apoyo al proceso presupuestario y para mejorar la eficiencia institucional	0	0	0	0	0	0
Apoyo a la función pública y al mejoramiento de la gestión	0	0	0	0	0	0
Operaciones ajenas	0	0	0	0	0	0
Compromisos	**0**	**0**	**0**	**0**	**0**	**0**
Obligaciones de cumplimiento de resolución jurisdiccional	0	0	0	0	0	0
Desastres Naturales	0	0	0	0	0	0
Obligaciones	**0**	**0**	**0**	**0**	**0**	**0**
Pensiones y jubilaciones	0	0	0	0	0	0
Aportaciones a la seguridad social	0	0	0	0	0	0
Aportaciones a fondos de estabilización	0	0	0	0	0	0
Aportaciones a fondos de inversión y reestructura de pensiones	0	0	0	0	0	0
Programas de Gasto Federalizado (Gobierno Federal)	**0**	**0**	**0**	**0**	**0**	**0**
Programas	0	0	0	0	0	0
Gasto Federalizado	0	0	0	0	0	0
Participaciones a entidades federativas y municipios	**0**	**0**	**0**	**0**	**0**	**0**
Participaciones a entidades federativas y municipios	**0**	**0**	**0**	**0**	**0**	**0**
Costo financiero, deuda o apoyos a deudores y ahorradores de la banca	**0**	**0**	**0**	**0**	**0**	**0**
Costo financiero, deuda o apoyos a deudores y ahorradores de la banca	0	0	0	0	0	0
Adeudos de ejercicios fiscales anteriores	**0**	**0**	**0**	**0**	**0**	**0**
Adeudos de ejercicios fiscales anteriores	0	0	0	0	0	0
Total del Egreso	**3,400**	**266**	**3,666**	**3,479**	**3,479**	**187**

3.1.1 ANÁLISIS DEL EJERCICIO DEL PRESUPUESTO DE EGRESOS POR CLASIFICACIÓN FUNCIONAL PROGRAMÁTICA.

Durante el ejercicio 2024, el presupuesto de Egresos se devengó de acuerdo a la Clasificación Programática denominada Desempeño de las Funciones mediante el programa presupuestario de **Prestación de Servicios Públicos**, el cual representó el 100.00% del total del Gasto por Categoría Programática.

El programa presupuestario se llevó a cabo mediante la operación de procesos y proyectos con los cuales se generaron servicios; cuya ejecución es responsabilidad de las diversas áreas operativas del Instituto Municipal de Desarrollo Administrativo e Innovación.

3.2 PRINCIPALES INDICADORES DE PROGRAMAS PRESUPUESTARIOS SEGÚN LA CLASIFICACIÓN FUNCIONAL.

Instituto Municipal de Desarrollo Administrativo e Innovación
Estados de Resultados
Del 01/ene./2024 al 31/dic./2024
(Miles de pesos)

Concepto	PERIODO 1/ene. al 31/dic./2024	%	ACUMULADO 01/ene al 31/dic./2024	%
Ingresos Y Otros Beneficios				
Ingresos De Gestión	**0**	**0%**	**0**	**0%**
Participaciones, Aportaciones, Convenios, Incentivos Derivados De La Colaboración Fiscal, Fondos Distintos De Aportaciones, Transferencias, Asignaciones, Subsidios Y Subvenciones, Y Pensiones Y Jubilaciones	3,400	100%	3,400	100%
Transferencias, Asignaciones, Subsidios Y Subvenciones, Y Pensiones Y Jubilaciones	3,400	100%	3,400	100%
Transferencias Internas Y Asignaciones Del Sector Público	3,400	100%	3,400	100%
Otros Ingresos Y Beneficios	0	0%	0	0%
Total De Ingresos	**3,400**	**100%**	**3,400**	**100%**
Gastos Y Otras Pérdidas				
Gastos De Funcionamiento	3,213	95%	3,213	95%
Servicios Personales	925	27%	925	27%
Materiales Y Suministros	548	16%	548	16%
Servicios Generales	1,740	51%	1,740	51%
Transferencias, Asignaciones, Subsidios Y Otras Ayudas	0	0%	0	0%
Participaciones Y Aportaciones	0	0%	0	0%
Intereses, Comisiones Y Otros Gastos De La Deuda Pública	0	0%	0	0%
Otros Gastos Y Pérdidas Extraordinarias	124	4%	124	4%
Estimaciones, Depreciaciones, Deterioros, Obsolescencia Y Amortizaciones	124	4%	124	4%
Inversión Pública	0	0%	0	0%
Total de Gastos y otras Perdidas	**3,337**	**98%**	**3,337**	**98%**
Ahorro / Desahorro Neto del Ejercicio	**63**	**2%**	**63**	**2%**

ANEXOS

FORMATOS REFERIDOS EN LA LEY DE DISCIPLINA FINANCIERA DE LAS ENTIDADES FEDERATIVAS Y MUNICIPIOS

FORMATO 1 ESTADO DE SITUACIÓN FINANCIERA DETALLADA – LDF

Instituto Municipal de Desarrollo Administrativo e Innovación
Estado de Situación Financiera Detallado - LDF
Al 31 de diciembre de 2024 y Ejercicios Fiscal 2023
(Miles de pesos)

Concepto	2024	2023	Concepto	2024	2023
ACTIVO			**PASIVO**		
Activo Circulante			**Pasivo Circulante**		
Efectivo y Equivalentes	183	275	Cuentas por Pagar a Corto Plazo	0	8
Efectivo	0	0	Servicios Personales por Pagar a Corto Plazo	0	0
Bancos/Tesorería	183	275	Proveedores por Pagar a Corto Plazo	0	0
Bancos/Dependencias y Otros	0	0	Contratistas por Obras Públicas por Pagar a Corto Plazo	0	0
Inversiones Temporales (Hasta 3 meses)	0	0	Participaciones y Aportaciones por Pagar a Corto Plazo	0	0
Fondos con Afectación Específica	0	0	Transferencias Otorgadas por Pagar a Corto Plazo	0	0
Depósitos de Fondos de Terceros en Garantía y/o Administración	0	0	Intereses, Comisiones y Otros Gastos de la Deuda Pública por Pagar a Corto Plazo	0	0
Otros Efectivos y Equivalentes	0	0	Retenciones y Contribuciones por Pagar a Corto Plazo	0	5
Derechos a Recibir Efectivo o Equivalentes	4	0	Devoluciones de la Ley de Ingresos por Pagar a Corto Plazo	0	0
Inversiones Financieras de Corto Plazo	0	0	Otras Cuentas por Pagar a Corto Plazo	0	3
Cuentas por Cobrar a Corto Plazo	0	0	Documentos por Pagar a Corto Plazo	0	0
Deudores Diversos por Cobrar a Corto Plazo	4	0	Documentos Comerciales por Pagar a Corto Plazo	0	0
Ingresos por Recuperar a Corto Plazo	0	0	Documentos con Contratistas por Obras Públicas por Pagar a Corto Plazo	0	0
Deudores por Anticipos de la Tesorería a Corto Plazo	0	0	Otros Documentos por Pagar a Corto Plazo	0	0
Préstamos Otorgados a Corto Plazo	0	0	Porción a Corto Plazo de la Deuda Pública a Largo Plazo	0	0
Otros Derechos a Recibir Efectivo o Equivalentes a Corto Plazo	0	0	Porción a Corto Plazo de la Deuda Pública	0	0
Derechos a Recibir Bienes o Servicios	0	0	Porción a Corto Plazo de Arrendamiento Financiero	0	0
Anticipo a Proveedores por Adquisición de Bienes y Prestación de Servicios a Corto Plazo	0	0	Títulos y Valores a Corto Plazo	0	0
Anticipo a Proveedores por Adquisición de Bienes Inmuebles y Muebles a Corto Plazo	0	0	Pasivos Diferidos a Corto Plazo	0	0
Anticipo a Proveedores por Adquisición de Bienes Intangibles a Corto Plazo	0	0	Ingresos Cobrados por Adelantado a Corto Plazo	0	0
Anticipo a Contratistas por Obras Públicas a Corto Plazo	0	0	Intereses Cobrados por Adelantado a Corto Plazo	0	0
Otros Derechos a Recibir Bienes o Servicios a Corto Plazo	0	0	Otros Pasivos Diferidos a Corto Plazo	0	0
Inventarios	0	0	Fondos y Bienes de Terceros en Garantía y/o Administración a Corto Plazo	0	0
Inventario de Mercancías para Venta	0	0	Fondos en Garantía a Corto Plazo	0	0
Inventario de Mercancías Terminadas	0	0	Fondos en Administración a Corto Plazo	0	0
Inventario de Mercancías en Proceso de Elaboración	0	0	Fondos Contingentes a Corto Plazo	0	0
Inventario de Materias Primas, Materiales y Suministros para Producción	0	0	Fondos de Fideicomisos, Mandatos y Contratos Análogos a Corto Plazo	0	0
Bienes en Tránsito	0	0	Otros Fondos de Terceros en Garantía y/o Administración a Corto Plazo	0	0
Almacenes	0	0	Valores y Bienes en Garantía a Corto Plazo	0	0
Estimación por Pérdida o Deterioro de Activos Circulantes	0	0	Provisiones a Corto Plazo	0	0
Estimaciones para Cuentas Incobrables por Derechos a Recibir Efectivo o Equivalentes	0	0	Provisión para Demandas y Juicios a Corto Plazo	0	0
Estimación por Deterioro de Inventarios	0	0	Provisión para Contingencias a Corto Plazo	0	0
Otros Activos Circulantes	0	0	Otras Provisiones a Corto Plazo	0	0
Valores en Garantía	0	0	Otros Pasivos a Corto Plazo	0	0
Bienes en Garantía (excluye depósitos de fondos)	0	0	Ingresos por Clasificar	0	0
Bienes Derivados de Embargos, Decomisos, Aseguramientos y Dación en Pago	0	0	Recaudación por Participar	0	0
Adquisición con Fondos de Terceros	0	0	Otros Pasivos Circulantes	0	0

Instituto Municipal de Desarrollo Administrativo e Innovación
Estado de Situación Financiera Detallado - LDF
Al 31 de diciembre de 2024 y Ejercicios Fiscal 2023
(Miles de pesos)

Concepto	2024	2023	Concepto	2024	2023
Total de Activos Circulantes	**187**	**275**	**Total de Pasivos Circulantes**	**0**	**8**
Activo No Circulante			**Pasivo No Circulante**		
Inversiones Financieras a Largo Plazo	0	0	Cuentas por Pagar a Largo Plazo	0	0
Derechos a Recibir Efectivo o Equivalentes a Largo Plazo	0	0	Documentos por Pagar a Largo Plazo	0	0
Bienes Inmuebles, Infraestructura y Construcciones en Proceso	0	0	Deuda Pública a Largo Plazo	0	0
Bienes Muebles	1,779	1,513	Pasivos Diferidos a Largo Plazo	0	0
Activos Intangibles	0	0	Fondos y Bienes de Terceros en Garantía y/o en Administración a Largo Plazo	0	0
Depreciación, Deterioro y Amortización Acumulada de Bienes	-1,119	-995	Provisiones a Largo Plazo	0	0
Activos Diferidos	0	0			
Estimación por Pérdida o Deterioro de Activos no Circulantes	0	0	**Total de Pasivos No Circulantes**	**0**	**0**
Otros Activos no Circulantes	0	0			
			Total del Pasivo	**0**	**8**
Total de Activos No Circulantes	**660**	**518**			
			HACIENDA PÚBLICA/PATRIMONIO		
			Hacienda Pública/Patrimonio Contribuido	**43**	**43**
			Aportaciones	43	43
			Donaciones de Capital	0	0
			Actualización de la Hacienda Pública/Patrimonio	0	0
			Hacienda Pública/Patrimonio Generado	**804**	**741**
			Resultados del Ejercicio (Ahorro/ Desahorro)	63	8
			Resultados de Ejercicios Anteriores	741	733
			Revalúos	0	0
			Reservas	0	0
			Rectificaciones de Resultados de Ejercicios Anteriores	0	0
			Exceso o Insuficiencia en la Actualización de la Hacienda Pública/Patrimonio	0	0
			Resultado por Posición Monetaria	0	0
			Resultado por Tenencia de Activos no Monetarios	0	0
			Total Hacienda Pública/Patrimonio	847	784
Total del Activo	**847**	**793**	**Total del Pasivo y Hacienda Pública/Patrimonio**	**847**	**793**

FORMATO 2 INFORME ANALÍTICO DE LA DEUDA PÚBLICA Y OTROS PASIVOS – LDF

Instituto Municipal de Desarrollo Administrativo e Innovación Informe Analítico de la Deuda Pública y Otros Pasivos - LDF Del 1 de Enero al 31 de Diciembre de 2024 (Miles de pesos)							
Denominación de la Deuda Pública y Otros Pasivos (c)	Saldo al 31 de diciembre de 2023 (d) (d)	Disposiciones del Periodo (e)	Amortizaciones del Periodo (f)	Revaluaciones, Reclasificaciones y Otros Ajustes (g)	Saldo Final del Periodo (h) h=d+e-f+g	Pago de Intereses del Periodo (i)	Pago de Comisiones y demás costos asociados durante el Periodo (j)
1. Deuda Pública	**0**	0	**0**	**0**	**0**	**0**	**0**
A. Corto Plazo	**0**	0	**0**	**0**	**0**	**0**	**0**
a1) Instituciones de Crédito	**0**	0	**0**		0	**0**	**0**
a2) Títulos y Valores	0	0	0		0	0	0
a3) Arrendamientos Financieros	0	0	0		0	0	0
B. Largo Plazo	**0**	0	**0**	**0**	**0**	**0**	**0**
b1) Instituciones de Crédito	**0**	0	**0**		0	**0**	**0**
b2) Títulos y Valores	0	0	0		0	0	0
b3) Arrendamientos Financieros	0	0	0		0	0	0
2. Otros Pasivos	**8**	0	**0**	**0**	**0**	**0**	**0**
3. Total de la Deuda Pública y Otros Pasivos (3=1+2)	**8**	0	**0**	**0**	**0**	**0**	**0**
4. Deuda Contingente 1 (Informativo)	**0**	0	**0**	**0**	**0**	**0**	**0**
A. Deuda Contingente 1	0	0	0	0	0	0	0
B. Deuda Contingente 2	0	0	0	0	0	0	0
C. Deuda Contingente XX	0	0	0	0	0	0	0
5. Valor de Instrumentos Bono Cupón Cero 2 (Informativo)	**0**	0	**0**	**0**	**0**	**0**	**0**
A. Instrumento Bono Cupón Cero 1	0	0	0	0	0	0	0
B. Instrumento Bono Cupón Cero 2	0	0	0	0	0	0	0
C. Instrumento Bono Cupón Cero XX	0	0	0	0	0	0	0

1. Se refiere a cualquier Financiamiento sin fuente o garantía de pago definida, que sea asumida de manera solidaria o subsidiaria por las Entidades Federativas con sus Municipios, organismos descentralizados y empresas de participación estatal mayoritaria y fideicomisos, locales o municipales, y por los Municipios con sus respectivos organismos descentralizados y empresas de participación municipal mayoritaria.

2. Se refiere al valor del Bono Cupón Cero que respalda el pago de los créditos asociados al mismo (Activo).

Obligaciones a Corto Plazo (k)	Monto Contratado (l)	Plazo Pactado (m)	Tasa de Interés (n)	Comisiones y Costos Relacionados (o)	Tasa Efectiva (p)
6. Obligaciones a Corto Plazo (Informativo)	**0**	**0**	**0**	**0**	**0**
A. Crédito 1	0	0	0	0	0
B. Crédito 2	0	0	0	0	0
C. Crédito 3	0	0	0	0	0

FORMATO 3 INFORME ANALÍTICO DE OBLIGACIONES DIFERENTES DE FINANCIAMIENTOS – LDF

Instituto Municipal de Desarrollo Administrativo e Innovación Informe Analítico de Obligaciones Diferentes de Financiamientos – LDF Del 1 de Enero al 31 de Diciembre de 2024 (Miles de pesos)										
Denominación de las Obligaciones Diferentes de Financiamiento	Fecha del Contrato	Fecha de inicio de operación del proyecto	Fecha de vencimiento	Monto de la inversión pactado	Plazo pactado	Monto promedio mensual del pago de la contraprestación	Monto promedio mensual del pago de la contraprestación correspondiente al pago de inversión	Monto pagado de la inversión al 31 de diciembre de 2024	Monto pagado de la inversión actualizado al 31 de diciembre de 2024	Saldo pendiente por pagar de la inversión al 31 de diciembre de 2024
A. Asociaciones Público Privadas (APP's) (A=a+b+c+d) a) APP 1 b) APP 2 c) APP 3 d) APP XX B. Otros Instrumentos (B=a+b+c+d) a) Otro Instrumento 1 b) Otro Instrumento 2 c) Otro Instrumento 3 d) Otro Instrumento XX C. Total de Obligaciones Diferentes de Financiamiento (C=A+B)					NO APLICA					

FORMATO 4 BALANCE PRESUPUESTARIO – LDF

Instituto Municipal de Desarrollo Administrativo e Innovación
Balance Presupuestario - LDF
Del 1 de Enero al 31 de Diciembre de 2024
(Miles de pesos)

Concepto (c)	Estimado/ Aprobado (d)	Devengado	Recaudado/ Pagado
A. Ingresos Totales	**3,400**	**3,400**	**3,400**
A1. Ingresos de Libre Disposición	3,400	3,400	3,400
A2. Transferencias Federales Etiquetadas	0	0	0
A3. Financiamiento Neto	0	0	0
B. Egresos Presupuestarios	**3,400**	**3,479**	**3,479**
B1. Gasto No Etiquetado (sin incluir Amortización de la Deuda Pública)	3,400	3,479	3,479
B2. Gasto Etiquetado (sin incluir Amortización de la Deuda Pública)	0	0	0
C. Remanentes del Ejercicio Anterior	**0**	**266**	**266**
C1. Remanentes de Ingresos de Libre Disposición aplicados en el periodo	0	266	266
C2. Remanentes de Transferencias Federales Etiquetadas aplicados en el periodo	0	0	0
I. Balance Presupuestario	**0**	**187**	**187**
II. Balance Presupuestario sin Financiamiento Neto (II = I - A3)	**0**	**187**	**187**
III. Balance Presupuestario sin Financiamiento Neto y sin Remanentes del Ejercicio Anterior (III= II - C)	**0**	**-79**	**-79**

Concepto	Aprobado	Devengado	Pagado
E. Intereses, Comisiones y Gastos de la Deuda	0	0	0
E1. Intereses, Comisiones y Gastos de la Deuda con Gasto No Etiquetado			
E2. Intereses, Comisiones y Gastos de la Deuda con Gasto Etiquetado			
IV. Balance Primario (IV = III + E)	0	-79	-79

Concepto	Estimado/ Aprobado	Devengado	Recaudado/ Pagado
F. Financiamiento	0	0	0
F1. Financiamiento con Fuente de Pago de Ingresos de Libre Disposición			
F2. Financiamiento con Fuente de Pago de Transferencias Federales Etiquetadas			
G. Amortización de la Deuda	0	0	0
G1. Amortización de la Deuda Pública con Gasto No Etiquetado			
G2. Amortización de la Deuda Pública con Gasto Etiquetado			
A3. Financiamiento Neto (A3 = F – G)	0	0	0

Concepto	Estimado/ Aprobado	Devengado	Recaudado/ Pagado
A1. Ingresos de Libre Disposición	3,400	3,400	3,400
A3.1 Financiamiento Neto con Fuente de Pago de Ingresos de Libre Disposición	0	0	0
F1. Financiamiento con Fuente de Pago de Ingresos de Libre Disposición	0	0	0
G1. Amortización de la Deuda Pública con Gasto No Etiquetado	0	0	0
B1. Gasto No Etiquetado (sin incluir Amortización de la Deuda Pública)	3,400	3,479	3,479
C1. Remanentes de Ingresos de Libre Disposición aplicados en el periodo		266	266
V. Balance Presupuestario de Recursos Disponibles (V = A1 + A3.1 – B 1 + C1)	**0**	**-79**	**-79**
VI. Balance Presupuestario de Recursos Disponibles sin Financiamiento Neto (VI = V – A3.1)	**0**	**-79**	**-79**

Concepto	Estimado/ Aprobado	Devengado	Recaudado/ Pagado
A2. Transferencias Federales Etiquetadas	0	0	0
A3.2 Financiamiento Neto con Fuente de Pago de Transferencias Federales Etiquetadas	0	0	0
F2. Financiamiento con Fuente de Pago de Transferencias Federales Etiquetadas	0	0	0
G2. Amortización de la Deuda Pública con Gasto Etiquetado	0	0	0
B2. Gasto Etiquetado (sin incluir Amortización de la Deuda Pública)	0	0	0
C2. Remanentes de Transferencias Federales Etiquetadas aplicados en el periodo		0	0
VII. Balance Presupuestario de Recursos Etiquetados (VII = A2 + A3.2 – B2 + C2)	**0**	**0**	**0**
VIII. Balance Presupuestario de Recursos Etiquetados sin Financiamiento Neto (VIII = VII – A3.2)	**0**	**0**	**0**

FORMATO 5) ESTADO ANALÍTICO DE INGRESOS DETALLADO – LDF.

Instituto Municipal de Desarrollo Administrativo e Innovación Estado Analítico de Ingresos Detallado - LDF Del 1 de Enero al 31 de Diciembre de 2024 (Miles de pesos)						
Concepto	Ingreso					Diferencia
	Estimado	Ampliaciones/ (Reducciones)	Modificado	Devengado	Recaudado	
Ingresos de Libre Disposición						
A. Impuestos	0	0	0	0	0	0
B. Cuotas y Aportaciones de Seguridad Social	0	0	0	0	0	0
C. Contribuciones de Mejoras	0	0	0	0	0	0
D. Derechos	0	0	0	0	0	0
E. Productos	0	0	0	0	0	0
F. Aprovechamientos	0	0	0	0	0	0
G. Ingresos por Ventas de Bienes y Prestación Servicios	0	0	0	0	0	0
H. Participaciones	0	0	0	0	0	0
h1) Fondo General de Participaciones	0	0	0	0	0	0
h2) Fondo de Fomento Municipal	0	0	0	0	0	0
h3) Fondo de Fiscalización y Recaudación	0	0	0	0	0	0
h4) Fondo de Compensación	0	0	0	0	0	0
h5) Fondo de Extracción de Hidrocarburos	0	0	0	0	0	0
h6) Impuesto Especial Sobre Producción y Servicios	0	0	0	0	0	0
h7) 0.136% de la Recaudación Federal Participable	0	0	0	0	0	0
h8) 3.17% Sobre Extracción de Petróleo	0	0	0	0	0	0
h9) Gasolinas y Diésel	0	0	0	0	0	0
h10) Fondo del Impuesto Sobre la Renta	0	0	0	0	0	0
h11) Fondo de Estabilización de los Ingresos de las Entidades Federativas	0	0	0	0	0	0
I. Incentivos Derivados de la Colaboración Fiscal	0	0	0	0	0	0
i1) Tenencia o Uso de Vehículos	0	0	0	0	0	0
i2) Fondo de Compensación ISAN	0	0	0	0	0	0
i3) Impuesto Sobre Automóviles Nuevos	0	0	0	0	0	0
i4) Fondo de Compensación de Repecos-Intermedios	0	0	0	0	0	0
i5) Otros Incentivos Económicos	0	0	0	0	0	0
J. Transferencias y Asignaciones	3,400	266	3,666	3,400	3,400	0
K. Convenios	0	0	0	0	0	0
k1) Otros Convenios y Subsidios	0	0	0	0	0	0
L. Otros Ingresos de Libre Disposición	0	0	0	0	0	0
l1) Participaciones en Ingresos Locales	0	0	0	0	0	0
l2) Otros Ingresos de Libre Disposición	0	0	0	0	0	0
	0	0	0	0	0	0
I. Total de Ingresos de Libre Disposición	**3,400**	**266**	**3,666**	**3,400**	**3,400**	**0**

Instituto Municipal de Desarrollo Administrativo e Innovación
Estado Analítico de Ingresos Detallado - LDF
Del 1 de Enero al 31 de Diciembre de 2024
(Miles de pesos)

Concepto	Ingreso					Diferencia
	Estimado	Ampliaciones/ (Reducciones)	Modificado	Devengado	Recaudado	
Ingresos Excedentes de Ingresos de Libre Disposición	0	0	0	0	0	0
	0	0	0	0	0	0
Transferencias Federales Etiquetadas	0	0	0	0	0	0
A. Aportaciones	0	0	0	0	0	0
a1) Fondo de Aportaciones para la Nómina Educativa y Gasto Operativo	0	0	0	0	0	0
a2) Fondo de Aportaciones para los Servicios de Salud	0	0	0	0	0	0
a3) Fondo de Aportaciones para la Infraestructura Social	0	0	0	0	0	0
a4) Fondo de Aportaciones para el Fortalecimiento de los Municipios y de las Demarcaciones Territoriales del Distrito Federal	0	0	0	0	0	0
a5) Fondo de Aportaciones Múltiples	0	0	0	0	0	0
a6) Fondo de Aportaciones para la Educación Tecnológica y de Adultos	0	0	0	0	0	0
a7) Fondo de Aportaciones para la Seguridad Pública de los Estados y del Distrito Federal	0	0	0	0	0	0
a8) Fondo de Aportaciones para el Fortalecimiento de las Entidades Federativas	0	0	0	0	0	0
B. Convenios	0	0	0	0	0	0
b1) Convenios de Protección Social en Salud	0	0	0	0	0	0
b2) Convenios de Descentralización	0	0	0	0	0	0
b3) Convenios de Reasignación	0	0	0	0	0	0
b4) Otros Convenios y Subsidios	0	0	0	0	0	0
C. Fondos Distintos de Aportaciones	0	0	0	0	0	0
c1) Fondo para Entidades Federativas y Municipios Productores de Hidrocarburos	0	0	0	0	0	0
c2) Fondo Minero	0	0	0	0	0	0
D. Transferencias, Asignaciones, Subsidios y Subvenciones, y Pensiones y Jubilaciones	0	0	0	0	0	0
E. Otras Transferencias Federales Etiquetadas	0	0	0	0	0	0

Instituto Municipal de Desarrollo Administrativo e Innovación
Estado Analítico de Ingresos Detallado - LDF
Del 1 de Enero al 31 de Diciembre de 2024
(Miles de pesos)

Concepto	Ingreso					Diferencia
	Estimado	Ampliaciones/ (Reducciones)	Modificado	Devengado	Recaudado	
II. Total de Transferencias Federales Etiquetadas	**0**	**0**	**0**	**0**	**0**	**0**
III. Ingresos Derivados de Financiamientos	**0**	**0**	**0**	**0**	**0**	**0**
A. Ingresos Derivados de Financiamientos	0	0	0	0	0	0
IV. Total de Ingresos	**0**	**0**	**0**	**0**	**0**	**0**
Datos Informativos						
1. Ingresos Derivados de Financiamientos con Fuente de Pago de Ingresos de Libre Disposición	0	0	0	0	0	0
2. Ingresos Derivados de Financiamientos con Fuente de Pago de Transferencias Federales Etiquetadas	0	0	0	0	0	0
3. Ingresos Derivados de Financiamientos	**0**	**0**	**0**	**0**	**0**	**0**

FORMATO 6 A) ESTADO ANALÍTICO DEL EJERCICIO DEL PRESUPUESTO DE EGRESOS DETALLADOS – LDF

(CLASIFICACIÓN POR OBJETO DEL GASTO)

Instituto Municipal de Desarrollo Administrativo e Innovación Estado Analítico del Ejercicio del Presupuesto de Egresos Detallado - LDF Clasificación por Objeto del Gasto (Capítulo y Concepto) Del 1 de Enero al 31 de Diciembre de 2024 (Miles de pesos)						
Concepto (c)	Egresos					Subejercicio (e)
	Aprobado	Ampliaciones/ (Reducciones)	Modificado	Devengado	Pagado	
I. Gasto No Etiquetado	**3,400**	**266**	**3,666**	**3,479**	**3,479**	**187**
A. Servicios Personales	**888**	**40**	**928**	**925**	**925**	**3**
a1) Remuneraciones al Personal de Carácter Permanente	0	0	0	0	0	0
a2) Remuneraciones al Personal de Carácter Transitorio	888	40	928	925	925	3
a3) Remuneraciones Adicionales y Especiales	0	0	0	0	0	0
a4) Seguridad Social	0	0	0	0	0	0
a5) Otras Prestaciones Sociales y Económicas	0	0	0	0	0	0
a6) Previsiones	0	0	0	0	0	0
a7) Pago de Estímulos a Servidores Públicos	0	0	0	0	0	0
B. Materiales y Suministros	**782**	**-196**	**586**	**548**	**548**	**38**
b1) Materiales de Administración, Emisión de Documentos y Artículos Oficiales	235	-100	134	128	128	6
b2) Alimentos y Utensilios	50	4	53	28	28	25
b3) Materias Primas y Materiales de Producción y Comercialización	0	0	0	0	0	0
b4) Materiales y Artículos de Construcción y de Reparación	175	-135	40	38	38	1
b5) Productos Químicos, Farmacéuticos y de Laboratorio	24	-24	0	0	0	0
b6) Combustibles, Lubricantes y Aditivos	195	-30	165	164	164	1
b7) Vestuario, Blancos, Prendas de Protección y Artículos Deportivos	42	21	63	63	63	0
b8) Materiales y Suministros Para Seguridad	0	0	0	0	0	0
b9) Herramientas, Refacciones y Accesorios Menores	62	69	131	127	127	4
C. Servicios Generales	**1,361**	**438**	**1,799**	**1,740**	**1,740**	**59**
c1) Servicios Básicos	20	7	27	27	27	0
c2) Servicios de Arrendamiento	932	80	1,012	972	972	40
c3) Servicios Profesionales, Científicos, Técnicos y Otros Servicios	65	487	552	566	566	-14
c4) Servicios Financieros, Bancarios y Comerciales	15	0	15	12	12	4
c5) Servicios de Instalación, Reparación, Mantenimiento y Conservación	79	0	79	79	79	0
c6) Servicios de Comunicación Social y Publicidad	83	-71	12	3	3	9
c7) Servicios de Traslado y Viáticos	75	-19	55	38	38	17
c8) Servicios Oficiales	53	-53	0	0	0	0
c9) Otros Servicios Generales	39	8	47	44	44	3
D. Transferencias, Asignaciones, Subsidios y Otras Ayudas	**0**	**0**	**0**	**0**	**0**	**0**
d1) Transferencias Internas y Asignaciones al Sector Público	0	0	0	0	0	0
d2) Transferencias al Resto del Sector Público	0	0	0	0	0	0
d3) Subsidios y Subvenciones	0	0	0	0	0	0
d4) Ayudas Sociales	0	0	0	0	0	0
d5) Pensiones y Jubilaciones	0	0	0	0	0	0
d6) Transferencias a Fideicomisos, Mandatos y Otros Análogos	0	0	0	0	0	0
d7) Transferencias a la Seguridad Social	0	0	0	0	0	0
d8) Donativos	0	0	0	0	0	0
d9) Transferencias al Exterior	0	0	0	0	0	0

Instituto Municipal de Desarrollo Administrativo e Innovación
Estado Analítico del Ejercicio del Presupuesto de Egresos Detallado - LDF
Clasificación por Objeto del Gasto (Capítulo y Concepto)
Del 1 de Enero al 31 de Diciembre de 2024
(Miles de pesos)

Concepto (c)	Egresos					Subejercicio (e)
	Aprobado	Ampliaciones/ (Reducciones)	Modificado	Devengado	Pagado	
E. Bienes Muebles, Inmuebles e Intangibles	**369**	**-16**	**353**	**266**	**266**	**88**
e1) Mobiliario y Equipo de Administración	122	-9	113	37	37	76
e2) Mobiliario y Equipo Educacional y Recreativo	145	23	168	168	168	0
e3) Equipo e Instrumental Médico y de Laboratorio	0	0	0	0	0	0
e4) Vehículos y Equipo de Transporte	55	-17	38	38	38	0
e5) Equipo de Defensa y Seguridad	0	0	0	0	0	0
e6) Maquinaria, Otros Equipos y Herramientas	47	-12	35	23	23	12
e7) Activos Biológicos	0	0	0	0	0	0
e8) Bienes Inmuebles	0	0	0	0	0	0
e9) Activos Intangibles	0	0	0	0	0	0
F. Inversión Pública	**0**	**0**	**0**	**0**	**0**	**0**
f1) Obra Pública en Bienes de Dominio Público	0	0	0	0	0	0
f2) Obra Pública en Bienes Propios	0	0	0	0	0	0
f3) Proyectos Productivos y Acciones de Fomento	0	0	0	0	0	0
G. Inversiones Financieras y Otras Provisiones	**0**	**0**	**0**	**0**	**0**	**0**
g1) Inversiones Para el Fomento de Actividades Productivas	0	0	0	0	0	0
g2) Acciones y Participaciones de Capital	0	0	0	0	0	0
g3) Compra de Títulos y Valores	0	0	0	0	0	0
g4) Concesión de Préstamos	0	0	0	0	0	0
g5) Inversiones en Fideicomisos, Mandatos y Otros Análogos	0	0	0	0	0	0
Fideicomiso de Desastres Naturales (Informativo)	0	0	0	0	0	0
g6) Otras Inversiones Financieras	0	0	0	0	0	0
g7) Provisiones para Contingencias y Otras Erogaciones Especiales	0	0	0	0	0	0
H. Participaciones y Aportaciones	**0**	**0**	**0**	**0**	**0**	**0**
h1) Participaciones	0	0	0	0	0	0
h2) Aportaciones	0	0	0	0	0	0
h3) Convenios	0	0	0	0	0	0
I. Deuda Pública	**0**	**0**	**0**	**0**	**0**	**0**
i1) Amortización de la Deuda Pública	0	0	0	0	0	0
i2) Intereses de la Deuda Pública	0	0	0	0	0	0
i3) Comisiones de la Deuda Pública	0	0	0	0	0	0
i4) Gastos de la Deuda Pública	0	0	0	0	0	0
i5) Costo por Coberturas	0	0	0	0	0	0
i6) Apoyos Financieros	0	0	0	0	0	0
i7) Adeudos de Ejercicios Fiscales Anteriores (ADEFAS)	0	0	0	0	0	0

Instituto Municipal de Desarrollo Administrativo e Innovación
Estado Analítico del Ejercicio del Presupuesto de Egresos Detallado - LDF
Clasificación por Objeto del Gasto (Capítulo y Concepto)
Del 1 de Enero al 31 de Diciembre de 2024
(Miles de pesos)

Concepto (c)	Egresos					Subejercicio (e)
	Aprobado	Ampliaciones/ (Reducciones)	Modificado	Devengado	Pagado	
II. Gasto Etiquetado	**0**	**0**	**0**	**0**	**0**	**0**
A. Servicios Personales	**0**	**0**	**0**	**0**	**0**	**0**
a1) Remuneraciones al Personal de Carácter Permanente	0	0	0	0	0	0
a2) Remuneraciones al Personal de Carácter Transitorio	0	0	0	0	0	0
a3) Remuneraciones Adicionales y Especiales	0	0	0	0	0	0
a4) Seguridad Social	0	0	0	0	0	0
a5) Otras Prestaciones Sociales y Económicas	0	0	0	0	0	0
a6) Previsiones	0	0	0	0	0	0
a7) Pago de Estímulos a Servidores Públicos	0	0	0	0	0	0
B. Materiales y Suministros	**0**	**0**	**0**	**0**	**0**	**0**
b1) Materiales de Administración, Emisión de Documentos y Artículos Oficiales	0	0	0	0	0	0
b2) Alimentos y Utensilios	0	0	0	0	0	0
b3) Materias Primas y Materiales de Producción y Comercialización	0	0	0	0	0	0
b4) Materiales y Artículos de Construcción y de Reparación	0	0	0	0	0	0
b5) Productos Químicos, Farmacéuticos y de Laboratorio	0	0	0	0	0	0
b6) Combustibles, Lubricantes y Aditivos	0	0	0	0	0	0
b7) Vestuario, Blancos, Prendas de Protección y Artículos Deportivos	0	0	0	0	0	0
b8) Materiales y Suministros Para Seguridad	0	0	0	0	0	0
b9) Herramientas, Refacciones y Accesorios Menores	0	0	0	0	0	0
C. Servicios Generales	**0**	**0**	**0**	**0**	**0**	**0**
c1) Servicios Básicos	0	0	0	0	0	0
c2) Servicios de Arrendamiento	0	0	0	0	0	0
c3) Servicios Profesionales, Científicos, Técnicos y Otros Servicios	0	0	0	0	0	0
c4) Servicios Financieros, Bancarios y Comerciales	0	0	0	0	0	0
c5) Servicios de Instalación, Reparación, Mantenimiento y Conservación	0	0	0	0	0	0
c6) Servicios de Comunicación Social y Publicidad	0	0	0	0	0	0
c7) Servicios de Traslado y Viáticos	0	0	0	0	0	0
c8) Servicios Oficiales	0	0	0	0	0	0
c9) Otros Servicios Generales	0	0	0	0	0	0
D. Transferencias, Asignaciones, Subsidios y Otras Ayudas	**0**	**0**	**0**	**0**	**0**	**0**
d1) Transferencias Internas y Asignaciones al Sector Público	0	0	0	0	0	0
d2) Transferencias al Resto del Sector Público	0	0	0	0	0	0
d3) Subsidios y Subvenciones	0	0	0	0	0	0
d4) Ayudas Sociales	0	0	0	0	0	0
d5) Pensiones y Jubilaciones	0	0	0	0	0	0
d6) Transferencias a Fideicomisos, Mandatos y Otros Análogos	0	0	0	0	0	0
d7) Transferencias a la Seguridad Social	0	0	0	0	0	0
d8) Donativos	0	0	0	0	0	0
d9) Transferencias al Exterior	0	0	0	0	0	0

Instituto Municipal de Desarrollo Administrativo e Innovación
Estado Analítico del Ejercicio del Presupuesto de Egresos Detallado - LDF
Clasificación por Objeto del Gasto (Capítulo y Concepto)
Del 1 de Enero al 31 de Diciembre de 2024
(Miles de pesos)

Concepto (c)	Egresos					Subejercicio (e)
	Aprobado	Ampliaciones/ (Reducciones)	Modificado	Devengado	Pagado	
E. Bienes Muebles, Inmuebles e Intangibles	**0**	**0**	**0**	**0**	**0**	**0**
e1) Mobiliario y Equipo de Administración	0	0	0	0	0	0
e2) Mobiliario y Equipo Educacional y Recreativo	0	0	0	0	0	0
e3) Equipo e Instrumental Médico y de Laboratorio	0	0	0	0	0	0
e4) Vehículos y Equipo de Transporte	0	0	0	0	0	0
e5) Equipo de Defensa y Seguridad	0	0	0	0	0	0
e6) Maquinaria, Otros Equipos y Herramientas	0	0	0	0	0	0
e7) Activos Biológicos	0	0	0	0	0	0
e8) Bienes Inmuebles	0	0	0	0	0	0
e9) Activos Intangibles	0	0	0	0	0	0
F. Inversión Pública	**0**	**0**	**0**	**0**	**0**	**0**
f1) Obra Pública en Bienes de Dominio Público	0	0	0	0	0	0
f2) Obra Pública en Bienes Propios	0	0	0	0	0	0
f3) Proyectos Productivos y Acciones de Fomento	0	0	0	0	0	0
G. Inversiones Financieras y Otras Provisiones	**0**	**0**	**0**	**0**	**0**	**0**
g1) Inversiones Para el Fomento de Actividades Productivas	0	0	0	0	0	0
g2) Acciones y Participaciones de Capital	0	0	0	0	0	0
g3) Compra de Títulos y Valores	0	0	0	0	0	0
g4) Concesión de Préstamos	0	0	0	0	0	0
g5) Inversiones en Fideicomisos, Mandatos y Otros Análogos	0	0	0	0	0	0
Fideicomiso de Desastres Naturales (Informativo)	0	0	0	0	0	0
g6) Otras Inversiones Financieras	0	0	0	0	0	0
g7) Provisiones para Contingencias y Otras Erogaciones Especiales	0	0	0	0	0	0
H. Participaciones y Aportaciones	**0**	**0**	**0**	**0**	**0**	**0**
h1) Participaciones	0	0	0	0	0	0
h2) Aportaciones	0	0	0	0	0	0
h3) Convenios	0	0	0	0	0	0
I. Deuda Pública	**0**	**0**	**0**	**0**	**0**	**0**
i1) Amortización de la Deuda Pública	0	0	0	0	0	0
i2) Intereses de la Deuda Pública	0	0	0	0	0	0
i3) Comisiones de la Deuda Pública	0	0	0	0	0	0
i4) Gastos de la Deuda Pública	0	0	0	0	0	0
i5) Costo por Coberturas	0	0	0	0	0	0
i6) Apoyos Financieros	0	0	0	0	0	0
i7) Adeudos de Ejercicios Fiscales Anteriores (ADEFAS)	0	0	0	0	0	0
III. Total de Egresos	**3,400**	**266**	**3,666**	**3,479**	**3,479**	**187**

FORMATO 7 A) PROYECCIONES DE INGRESOS

Instituto Municipal de Desarrollo Administrativo e Innovación Del 1 de Enero al 31 de Diciembre de 2024 Proyecciones de Ingresos - LDF (Miles de pesos) (CIFRAS NOMINALES)						
Concepto	Año en Cuestión 2024 (de iniciativa de Ley)	2025	2026	2027	2028	2029
1. Ingresos de Libre Disposición A. Impuestos B. Cuotas y Aportaciones de Seguridad Social C. Contribuciones de Mejoras D. Derechos E. Productos F. Aprovechamientos G. Ingresos por Venta de Bienes y Prestación de Servicios H. Participaciones I. Incentivos Derivados de la Colaboración Fiscal J. Transferencias y Asignaciones K. Convenios L. Otros Ingresos de Libre Disposición	0	0	0	0	0	0
2. Transferencias Federales Etiquetadas A. Aportaciones B. Convenios C. Fondos Distintos de Aportaciones D. Transferencias, Asignaciones, Subsidios y Subvenciones, y Pensiones y Jubilaciones E. Otras Transferencias Federales Etiquetadas	0	0	0	0	0	0
3. Ingresos Derivados de Financiamientos A. Ingresos Derivados de Financiamientos	0	0	0	0	0	0
4. Total de Ingresos Proyectados	0	0	0	0	0	0
Datos Informativos 1. Ingresos Derivados de Financiamientos con Fuente de Pago de Recursos de Libre Disposición 2. Ingresos derivados de Financiamientos con Fuente de Pago de Transferencias Federales Etiquetadas **3. Ingresos Derivados de Financiamiento**	0	0	0	0	0	0

NO APLICA

FORMATO 7 B) PROYECCIONES DE EGRESOS – LDF

Instituto Municipal de Desarrollo Administrativo e Innovación Proyecciones de Egresos - LDF Del 1 de Enero al 31 de Diciembre de 2024 (Miles de pesos) (CIFRAS NOMINALES)						
Concepto	Año en Cuestión 2024 (de proyecto de presupuesto)	2025	2026	2027	2028	2029
1. Gasto No Etiquetado	0	0	0	0	0	0
A. Servicios Personales	0	0	0	0	0	0
B. Materiales y Suministros	0	0	0	0	0	0
C. Servicios Generales	0	0	0	0	0	0
D. Transferencias, Asignaciones, Subsidios y Otras Ayudas	0	0	0	0	0	0
E. Bienes Muebles, Inmuebles e Intangibles	0	0	0	0	0	0
F. Inversión Pública	0	0	0	0	0	0
G. Inversiones Financieras y Otras Provisiones	0	0	0	0	0	0
H. Participaciones y Aportaciones	0	0	0	0	0	0
I. Deuda Pública	0	0	0	0	0	0
2. Gasto Etiquetado	0	0	0	0	0	0
A. Servicios Personales	0	0	0	0	0	0
B. Materiales y Suministros	0	0	0	0	0	0
C. Servicios Generales	0	0	0	0	0	0
D. Transferencias, Asignaciones, Subsidios y Otras Ayudas	0	0	0	0	0	0
E. Bienes Muebles, Inmuebles e Intangibles	0	0	0	0	0	0
F. Inversión Pública	0	0	0	0	0	0
G. Inversiones Financieras y Otras Provisiones	0	0	0	0	0	0
H. Participaciones y Aportaciones	0	0	0	0	0	0
I. Deuda Pública	0	0	0	0	0	0
3. Total de Egresos Proyectados	0	0	0	0	0	0

FORMATO 7 C) RESULTADO DE INGRESOS –LDF

Instituto Municipal de Desarrollo Administrativo e Innovación Resultados de Ingresos - LDF (Miles de pesos)						
Concepto (b)	2019 (c)	2020 (c)	2021 (c)	2022 (c)	2023 (c)	2024 (d)
1. Ingresos de Libre Disposición	0	0	0	0	0	0
A. Impuestos						
B. Cuotas y Aportaciones de Seguridad Social						
C. Contribuciones de Mejoras						
D. Derechos						
E. Productos						
F. Aprovechamientos						
G. Ingresos por Venta de Bienes y Prestación de Servicios						
H. Participaciones						
I. Incentivos Derivados de la Colaboración Fiscal						
J. Transferencias y Asignaciones						
K. Convenios						
L. Otros Ingresos de Libre Disposición						
2. Transferencias Federales Etiquetadas	0	0	0	0	0	0
A. Aportaciones						
B. Convenios						
C. Fondos Distintos de Aportaciones						
D. Transferencias, Asignaciones, Subsidios y Subvenciones, y Pensiones y Jubilaciones						
E. Otras Transferencias Federales Etiquetadas						
3. Ingresos Derivados de Financiamientos	0	0	0	0	0	0
A. Ingresos Derivados de Financiamientos						
4. Total de Resultados de Ingresos	0	0	0	0	0	0
Datos Informativos						
1. Ingresos Derivados de Financiamientos con Fuente de Pago de Recursos de Libre Disposición						
2. Ingresos derivados de Financiamientos con Fuente de Pago de Transferencias Federales Etiquetadas						
3. Ingresos Derivados de Financiamiento	0	0	0	0	0	0

NO APLICA

FORMATO 7 D) RESULTADO DE EGRESOS – LDF

Instituto Municipal de Desarrollo Administrativo e Innovación Resultados de Egresos - LDF Del 1 de Enero al 31 de Diciembre de 2024 (Miles de pesos)						
Concepto (b)	2019 (c)	2020 (c)	2021 (c)	2022 (c)	2023 (c)	2024 (d)
1. Gasto No Etiquetado	0	0	0	0	0	0
A. Servicios Personales						
B. Materiales y Suministros						
C. Servicios Generales						
D. Transferencias, Asignaciones, Subsidios y Otras Ayudas						
E. Bienes Muebles, Inmuebles e Intangibles						
F. Inversión Pública						
G. Inversiones Financieras y Otras Provisiones						
H. Participaciones y Aportaciones						
I. Deuda Pública						
2. Gasto Etiquetado	0	0	0	0	0	0
A. Servicios Personales						
B. Materiales y Suministros						
C. Servicios Generales						
D. Transferencias, Asignaciones, Subsidios y Otras Ayudas						
E. Bienes Muebles, Inmuebles e Intangibles						
F. Inversión Pública						
G. Inversiones Financieras y Otras Provisiones						
H. Participaciones y Aportaciones						
I. Deuda Pública						
3. Total del Resultado de Egresos	0	0	0	0	0	0

NO APLICA

GUÍA DE CULPLIMIENTO DE LA LEY DE DISCIPLINA FINANCIERA DE LAS ENTIDADES FEDRRATIVAS Y MUNICIPIOS

Instituto Municipal de Desarrollo Administrativo e Innovación
Guia de Cumplimiento de la Ley de Disciplina Financiera de las Entidades Federativas y Municipios
Del 1 de Enero al 31 de Diciembre de 2024
(Miles de pesos)

Indicadores de Observancia (c)	Implementación			Resultado		Fundamento (h)	Comentarios (i)
	SI		NO				
	Mecanismo de Verificación (d)		Fecha estimada de cumplimiento (e)	Monto o valor (f)	Unidad (pesos/porcentaje) (g)		
INDICADORES PRESUPUESTARIOS							
A. INDICADORES CUANTITATIVOS							
1 Balance Presupuestario Sostenible (j)							
a. Propuesto	Iniciativa de Ley de Ingresos y Proyecto de Presupuesto de Egresos				pesos	Art. 6 y 19 de la LDF	
b. Estimada/Aprobado	Ley de Ingresos y Presupuesto de Egresos				pesos	Art. 6 y 19 de la LDF	
c. Devengado	Cuenta Pública / Formato 4 LDF				pesos	Art. 6 y 19 de la LDF	
2 Balance Presupuestario de Recursos Disponibles Sostenible (k)							
a. Propuesto	Iniciativa de Ley de Ingresos y Proyecto de Presupuesto de Egresos				pesos	Art. 6 y 19 de la LDF	
b. Estimada/Aprobado	Ley de Ingresos y Presupuesto de Egresos				pesos	Art. 6 y 19 de la LDF	
c. Devengado	Cuenta Pública / Formato 4 LDF				pesos	Art. 6 y 19 de la LDF	
3 Financiamiento Neto dentro del Techo de Financiamiento Neto (l)							
a. Propuesto	Iniciativa de Ley de Ingresos				pesos	Art. 6, 19 y 46 de la LDF	
b. Estimada	Ley de Ingresos				pesos	Art. 6, 19 y 46 de la LDF	
c. Devengado	Cuenta Pública / Formato 4 LDF				pesos	Art. 6, 19 y 46 de la LDF	
4 Recursos destinados a la atención de desastres naturales							
a. Asignación al fideicomiso para desastres naturales (m)							
a.1 Aprobado	Reporte Trim. Formato 6 a)				pesos	Art. 9 de la LDF	
a.2 Pagado	Cuenta Pública / Formato 6 a)				pesos	Art. 9 de la LDF	
b. Aportación promedio realizada por la Entidad Federativa durante los 5 ejercicios previos, para infraestructura dañada por desastres naturales (n)	Autorizaciones de recursos aprobados por el FONDEN				pesos	Art. 9 de la LDF	
c. Saldo del fideicomiso para desastres naturales (o)	Cuenta Pública / Auxiliar de Cuentas				pesos	Art. 9 de la LDF	
d. Costo promedio de los últimos 5 ejercicios de la reconstrucción de infraestructura dañada por desastres naturales (p)	Autorizaciones de recursos aprobados por el FONDEN				pesos	Art. 9 de la LDF	

Instituto Municipal de Desarrollo Administrativo e Innovación
Guía de Cumplimiento de la Ley de Disciplina Financiera de las Entidades Federativas y Municipios
Del 1 de Enero al 31 de Diciembre de 2024
(Miles de pesos)

Indicadores de Observancia (c)	Implementación			Resultado		Fundamento (h)	Comentarios (i)
	SI	Mecanismo de Verificación (d)	NO Fecha estimada de cumplimiento (e)	Monto o valor (f)	Unidad (pesos/porcentaje) (g)		
5 Techo para servicios personales (q)							
a. *Asignación en el Presupuesto de Egresos*		Reporte Trim. Formato 6 d)			pesos	Art. 10 y 21 de la LDF	
b. *Devengado*		Reporte Trim. Formato 6 d)			pesos	Art. 13 fracc. V y 21 de la LDF	
6 Previsiones de gasto para compromisos de pago derivados de APPs (r)							
a. *Asignación en el Presupuesto de Egresos*		Presupuesto de Egresos			pesos	Art. 11 y 21 de la LDF	
7 Techo de ADEFAS para el ejercicio fiscal (s)							
a. *Propuesto*		Proyecto de Presupuesto de Egresos			pesos	Art. 12 y 20 de la LDF	
b. *Aprobado*		Reporte Trim. Formato 6 a)			pesos	Art. 12 y 20 de la LDF	
c. *Devengado*		Cuenta Pública / Formato 6 a)			pesos	Art. 12 y 20 de la LDF	
B. INDICADORES CUALITATIVOS							
1 Iniciativa de Ley de Ingresos y Proyecto de Presupuesto de Egresos							
a. *Objetivos anuales, estrategias y metas para el ejercicio fiscal (t)*		Iniciativa de Ley de Ingresos y Proyecto de Presupuesto de Egresos				Art. 5 y 18 de la LDF	
b. *Proyecciones de ejercicios posteriores (u)*		Iniciativa de Ley de Ingresos y Proyecto de Presupuesto de Egresos / Formatos 7 a) y b)				Art. 5 y 18 de la LDF	
c. *Descripción de riesgos relevantes y propuestas de acción para enfrentarlos (v)*		Iniciativa de Ley de Ingresos y Proyecto de Presupuesto de Egresos				Art. 5 y 18 de la LDF	
d. *Resultados de ejercicios fiscales anteriores y el ejercicio fiscal en cuestión (w)*		Iniciativa de Ley de Ingresos y Proyecto de Presupuesto de Egresos / Formatos 7 c) y d)				Art. 5 y 18 de la LDF	
e. *Estudio actuarial de las pensiones de sus trabajadores (x)*		Proyecto de Presupuesto de Egresos / Formato 8				Art. 5 y 18 de la LDF	
2 Balance Presupuestario de Recursos Disponibles, en caso de ser negativo							
a. *Razones excepcionales que justifican el Balance Presupuestario de Recursos Disponibles negativo (y)*		Iniciativa de Ley de Ingresos o Proyecto de Presupuesto de Egresos				Art. 6 y 19 de la LDF	
b. *Fuente de recursos para cubrir el Balance Presupuestario de Recursos Disponibles negativo (z)*		Iniciativa de Ley de Ingresos o Proyecto de Presupuesto de Egresos				Art. 6 y 19 de la LDF	
c. *Número de ejercicios fiscales y acciones necesarias para cubrir el Balance Presupuestario de Recursos Disponibles negativo (aa)*		Iniciativa de Ley de Ingresos o Proyecto de Presupuesto de Egresos				Art. 6 y 19 de la LDF	
d. *Informes Trimestrales sobre el avance de las acciones para recuperar el Balance Presupuestario de Recursos Disponibles (bb)*		Reporte Trim. y Cuenta Pública				Art. 6 y 19 de la LDF	

Instituto Municipal de Desarrollo Administrativo e Innovación
Guia de Cumplimiento de la Ley de Disciplina Financiera de las Entidades Federativas y Municipios
Del 1 de Enero al 31 de Diciembre de 2024
(Miles de pesos)

Indicadores de Observancia (c)	Implementación				Resultado		Fundamento (h)	Comentarios (i)
	SI	Mecanismo de Verificación (d)	NO	Fecha estimada de cumplimiento (e)	Monto o valor (f)	Unidad (pesos/porcentaje) (g)		
3 Servicios Personales								
a. *Remuneraciones de los servidores públicos (cc)*		Proyecto de Presupuesto					Art. 10 y 21 de la LDF	
b. *Previsiones salariales y económicas para cubrir incrementos salariales, creación de plazas y otros (dd)*		Proyecto de Presupuesto					Art. 10 y 21 de la LDF	
INDICADORES DEL EJERCICIO PRESUPUESTARIO								
A. INDICADORES CUANTITATIVOS								
1 Ingresos Excedentes derivados de Ingresos de Libre Disposición								
a. *Monto de ingresos Excedentes derivados de ILD (ee)*		Cuenta Pública / Formato 5				pesos	Art. 14 y 21 de la LDF	
b. *Monto de ingresos Excedentes derivados de ILD destinados al fin del A.14, fracción I de la LDF (ff)*		Cuenta Pública				pesos	Art. 14 y 21 de la LDF	
c. *Monto de ingresos Excedentes derivados de ILD destinados al fin del A.14, fracción II, a) de la LDF (gg)*		Cuenta Pública				pesos	Art. 14 y 21 de la LDF	
d. *Monto de ingresos Excedentes derivados de ILD destinados al fin del A.14, fracción II, b) de la LDF (hh)*		Cuenta Pública				pesos	Art. 14 y 21 de la LDF	
e. *Monto de ingresos Excedentes derivados de ILD destinados al fin del artículo noveno transitorio de la LDF (ii)*						pesos	Art. Noveno Transitorio de la LDF	
f. *Monto de ingresos Excedentes derivados de ILD destinados al fin señalado por el Artículo 14, párrafo segundo y en el artículo 21 y Noveno Transitorio de la LDF (jj)*						pesos	Art. 14 y 21 de la LDF	
g. *Monto de ingresos Excedentes derivados de ILD en un nivel de endeudamiento sostenible de acuerdo al Sistema de Alertas hasta por el 5% de los recursos para cubrir el Gasto Corriente (kk)*						pesos	Art. 14 y 21 de la LDF	
B. INDICADORES CUALITATIVOS								
1 Análisis Costo-Beneficio para programas o proyectos de inversión mayores a 10 millones de UDIS (jj)		Página de internet de la Secretaria de Finanzas o Tesorería Municipal					Art. 13 frac. III y 21 de la LDF	
2 Análisis de conveniencia y análisis de transferencia de riesgos de los proyectos APPs (kk)		Página de internet de la Secretaria de Finanzas o Tesorería Municipal					Art. 13 frac. III y 21 de la LDF	
3 Identificación de población objetivo, destino y temporalidad de subsidios (ll)		Página de internet de la Secretaria de Finanzas o Tesorería Municipal					Art. 13 frac. VII y 21 de la LDF	
INDICADORES DE DEUDA PÚBLICA								
A. INDICADORES CUANTITATIVOS								
1 Obligaciones a Corto Plazo								
a. *Límite de Obligaciones a Corto Plazo (mm)*						pesos	Art. 30 frac. I de la LDF	
b. *Obligaciones a Corto Plazo (nn)*						pesos	Art. 30 frac. I de la LDF	

RELACIÓN DE LAS CUENTAS BANCARIAS PRODUCTIVAS ESPECÍFICAS EN LAS CUALES DEPOSITEN LOS RECURSOS FEDERALES TRANSFERIDOS.

Instituto Municipal de Desarrollo Administrativo e Innovación Relación de Cuentas Bancarias Periodo Ejercicio 2024		
Fondo, Programa o Convenio	Datos de la Cuenta Bancaria	
	Institución Bancaria	Número de Cuenta
	NO APLICA	

MUNICIPIO DE BENITO JUÁREZ QUINTANA ROO
IMDAI INSTITUTO MUNICIPAL DE DESARROLLO ADMINISTRATIVO E INNOVACIÓN
imdai.cancun.gob.mx | CUENTA PÚBLICA 2024 | IMDAI Benito Juárez

RELACIÓN DE ESQUEMAS BURSÁTILES Y DE COBERTURA FINANCIERA

En relación a los esquemas bursátiles y de coberturas financieras, se aclara que no es aplicable al Instituto Municipal de Desarrollo Administrativo e Innovación, ya que este Ente público no realizo operaciones de dicha naturaleza, la presente es con la finalidad de dar cumplimiento al artículo 46, último párrafo Ley General de Contabilidad Gubernamental.

RELACIÓN DE BIENES QUE COMPONEN EL PATRIMONIO DEL ENTE PÚBLICO (ENLACE WEB DE PUBLICACIÓN)

De conformidad con el artículo 27 de la Ley General de Contabilidad Gubernamental, el inventario de bienes del Municipio de Benito Juárez, se encuentra publicado para consulta en la siguiente liga de acceso:

https://webimdai.cancun.gob.mx/archivos/INVENTARIO%20PROPIO%20IMDAI_1.pdf

ESTADO PRESUPUESTARIO DE INGRESOS Y EGRESOS

Instituto Municipal de Desarrollo Administrativo e Innovación Estado Presupuestario de Ingresos y Egresos Del 01 de enero al 31 de diciembre de 2024 (Miles de pesos)	
Concepto	**2024**
Ingresos	
Impuestos	0
Cuotas y Aportaciones de Seguridad Social	0
Contribuciones de Mejoras	0
Derechos	0
Productos	0
Aprovechamientos	0
Ingresos por Venta de Bienes, Prestación de Servicios y Otros Ingresos	0
Participaciones, Aportaciones, Convenios, Incentivos Derivados de la Colaboración Fiscal y Fondos Distintos de Aportaciones	0
Transferencias, Asignaciones, Subsidios y Subvenciones, y Pensiones y Jubilaciones	3,400
Ingresos Derivados de Financiamientos	0
Suma de Ingresos	**3,400**
Egresos	
Servicios personales	925
Materiales y Suministros	548
Servicios Generales	1,740
Transferencias, Asignaciones, Subsidios y Otras Ayudas	266
Bienes Muebles e Inmuebles	0
Inversión Pública	
Inversiones financieras y Otras Provisiones	
Participaciones y Aportaciones	
Deuda Pública	
Suma de Egresos	**3,479**
(Superávit o Déficit) del Ejericio	**- 79**

ESTADOS ANALÍTICOS COMPARATIVOS DE INGRESOS PRESUPUESTARIOS

Instituto Municipal de Desarrollo Administrativo e Innovación
Estado Analítico de Ingresos
Con base en devengado
Ejercicio 2024 comparativo con 2023
(Miles de pesos)

Concepto	2023	2024		Variacion Respecto a:Ingreso Estimado		Variación Real *
	Devengado	Estimado	Devengado	Importe	%	%
Impuestos	0	0	0	0	0.0%	0
Cuotas y Aportaciones de Seguridad Social	0	0	0	0	0.0%	0
Contribuciones de Mejoras	0	0	0	0	0.0%	0
Derechos	0	0	0	0	0.0%	0
Productos	0	0	0	0	0.0%	0
Aprovechamientos	0	0	0	0	0.0%	0
Ingresos por Venta de Bienes, Prestación de Servicios y Otros Ingresos	2	0	0	0	0.0%	0
Participaciones, Aportaciones, Convenios, Incentivos Derivados de la Colaboración Fiscal y Fondos Distintos de Aportaciones	0	0	0	0	0.0%	0
Transferencias, Asignaciones, Subsidios y Subvenciones, y Pensiones y Jubilaciones	3,000	3,400	3,400	0	0.0%	13.89%
Ingresos Derivados de Financiamientos	0	0	0	0	0.0%	0
TOTAL	**3,000**	**3,400**	**3,400**	**0**	**0.0%**	**13.89%**

*Factor de deflactación 1.042
Deflactado con el Índice de Precios Promedio del Consumidor del Ejercicio 2024
Las cifras pueden presentar diferencias por redondeos.

Instituto Municipal de Desarrollo Administrativo e Innovación
Estado Analítico de Ingresos
Con base en Recaudado
Ejercicio 2024 comparativo con 2023
(Miles de pesos)

Concepto	2023	2024		Variacion Respecto a:Ingreso Estimado		Variación Real *
	Recaudado	Estimado	Recaudado	Importe	%	%
Ingresos del Poder Ejecutivo Federal o Estatal y de los Municipios	**3,400**	**3,400**	**3,400**	**0**	0%	**0%**
Impuestos	0	0	0	0	0%	0%
Cuotas y Aportaciones de Seguridad Social	0	0	0	0	0%	0%
Contribuciones de Mejoras	0	0	0	0	0%	0%
Derechos	0	0	0	0	0%	0%
Productos	0	0	0	0	0%	0%
Aprovechamientos	0	0	0	0	0%	0%
Participaciones, Aportaciones, Convenios, Incentivos Derivados de la Colaboración Fiscal y Fondos Distintos de Aportaciones	0	0	0	0	0%	0%
Transferencias, Asignaciones, Subsidios y Subvenciones, y Pensiones y Jubilaciones	3,400	3,400	3,400	0	0%	0%
Ingresos de los Entes Públicos de los Poderes Legislativo y Judicial, de los Órganos Autónomos y del Sector Paraestatal o Paramunicipal, así como de las Empresas Productivas del Estado	**2**	**0**	**0**	**0**	0%	**-104%**
Cuotas y Aportaciones de Seguridad Social	0	0	0	0	0%	0%
Productos	0	0	0	0	0%	0%
Ingresos por Venta de Bienes, Prestación de Servicios y Otros Ingresos	2	0	0	0	0%	-104%
Transferencias, Asignaciones, Subsidios y Subvenciones, y Pensiones y Jubilaciones	0	0	0	0	0%	0%
Ingresos derivados de financiamiento	**0**	**0**	**0**	0	0%	**0%**
Ingresos Derivados de Financiamientos	0	0	0	0	0%	0%
TOTAL	**3402**	**3,400**	**3,400**	**-**	**0%**	**0%**

*Factor de deflactación 1.042
Deflactado con el Índice de Precios Promedio del Consumidor del Ejercicio 2024
Las cifras pueden presentar diferencias por redondeos.

ESTADOS ANALÍTICOS COMPARATIVOS DEL EJERCICIO DEL PRESUPUESTO DE EGRESOS

ESTADOS ANALÍTICOS COMPARATIVOS DEL EJERCICIO DEL PRESUPUESTO POR EGRESOS POR OBJETO DEL GASTO

Instituto Municipal de Desarrollo Administrativo e Innovación
Estado Analítico del Ejercicio del Presupuesto de Egresos
Clasificación por Objeto del Gasto (Capitulo y Concepto)
Con Base en Devengado
Ejercicio 2024 comparativo con 2023
(Miles de pesos)

Concepto	2023	2024		Variaciones respecto a: Presupuesto aprobado 2024		Variación Real *
	Devengado	Aprobado	Devengado	Importe	%	%
Servicios Personales	**1,156**	**888**	**925**	**37**	**4.2%**	**-21%**
Remuneraciones al Personal de Carácter Permanente	0	0	0	0	0.0%	0%
Remuneraciones al Personal de Carácter Transitorio	1,156	888	925	37	4.2%	-21%
Remuneraciones Adicionales y Especiales	0	0	0	0	0.0%	0%
Seguridad Social	0	0	0	0	0.0%	0%
Otras Prestaciones Sociales y Económicas	0	0	0	0	0.0%	0%
Previsiones	0	0	0	0	0.0%	0%
Pago de Estímulos a Servidores Públicos	0	0	0	0	0.0%	0%
Materiales y Suministros	**639**	**782**	**548**	**-234**	**-29.9%**	**-15%**
Materiales de Administración, Emisión de Documentos y Artículos Oficiales	309	235	128	-107	-45.4%	-61%
Alimentos y Utensilios	90	50	28	-22	-44.0%	-72%
Materias Primas y Materiales de Producción y Comercialización	0	0	0	0	0.0%	0%
Materiales y Artículos de Construcción y de Reparación	34	175	38	-137	-78.1%	13%
Productos Químicos, Farmacéuticos y de Laboratorio	4	24	0	-24	-100.0%	-104%
Combustibles, Lubricantes y Aditivos	140	195	164	-31	-15.8%	18%
Vestuario, Blancos, Prendas de Protección y Artículos Deportivos	23	42	63	21	51.3%	181%
Materiales y Suministros Para Seguridad	0	0	0	0	0.0%	0%
Herramientas, Refacciones y Accesorios Menores	39	62	127	65	106.0%	235%
Servicios Generales	**1,453**	**1,361**	**1,740**	**379**	**27.8%**	**21%**
Servicios Básicos	0	20	27	7	35.1%	0%
Servicios de Arrendamiento	936	932	972	40	4.2%	4%
Servicios Profesionales, Científicos, Técnicos y Otros Servicios	131	65	566	501	777.0%	346%
Servicios Financieros, Bancarios y Comerciales	39	15	12	-4	-25.3%	-73%
Servicios de Instalación, Reparación, Mantenimiento y Conservación	126	79	79	0	0.2%	-39%
Servicios de Comunicación Social y Publicidad	82	83	3	-80	-96.8%	-101%
Servicios de Traslado y Viáticos	71	75	38	-37	-48.9%	-48%
Servicios Oficiales	17	53	0	-53	-100.0%	-104%
Otros Servicios Generales	53	39	44	5	11.6%	-18%
Transferencias, Asignaciones, Subsidios y Otras Ayudas	0	**0**	**0**	0	0.0%	**0%**
Transferencias Internas y Asignaciones al Sector Público	0	0	0	0	0.0%	0%
Transferencias al Resto del Sector Público	0	0	0	0	0.0%	0%
Subsidios y Subvenciones	0	0	0	0	0.0%	0%
Ayudas Sociales	0	0	0	0	0.0%	0%
Pensiones y Jubilaciones	0	0	0	0	0.0%	0%
Transferencias a Fideicomisos, Mandatos y Otros Análogos	0	0	0	0	0.0%	0%
Transferencias a la Seguridad Social	0	0	0	0	0.0%	0%
Donativos	0	0	0	0	0.0%	0%
Transferencias al Exterior	0	0	0	0	0.0%	0%
Bienes Muebles, Inmuebles e Intangibles	**129**	**369**	**266**	**-103**	**-28.0%**	**111%**
Mobiliario y Equipo de Administración	129	122	37	-85	-69.6%	-74%
Mobiliario y Equipo Educacional y Recreativo	0	145	168	23	15.9%	0%
Equipo e Instrumental Médico y de Laboratorio	0	0	0	0	0.0%	0%
Vehículos y Equipo de Transporte	0	55	38	-17	-31.3%	0%
Equipo de Defensa y Seguridad	0	0	0	0	0.0%	0%
Maquinaria, Otros Equipos y Herramientas	0	47	23	-24	-51.1%	0%
Activos Biológicos	0	0	0	0	0.0%	0%
Bienes Inmuebles	0	0	0	0	0.0%	0%
Activos Intangibles	0	0	0	0	0.0%	0%
Inversión Pública	**0**	**0**	**0**	**0**	**0.0%**	**0%**
Obra Pública en Bienes de Dominio Público	0	0	0	0	0.0%	0%
Obra Pública en Bienes Propios	0	0	0	0	0.0%	0%
Proyectos Productivos y Acciones de Fomento	0	0	0	0	0.0%	0%

Instituto Municipal de Desarrollo Administrativo e Innovación
Estado Analítico del Ejercicio del Presupuesto de Egresos
Clasificación por Objeto del Gasto (Capítulo y Concepto)
Con Base en Devengado
Ejercicio 2024 comparativo con 2023
(Miles de pesos)

Concepto	2023	2024		Variaciones respecto a: Presupuesto aprobado 2024		Variación Real *
	Devengado	Aprobado	Devengado	Importe	%	%
Inversiones Financieras y Otras Provisiones	0	0	0	0	0.0%	0%
Inversiones Para el Fomento de Actividades Productivas	0	0	0	0	0.0%	0%
Acciones y Participaciones de Capital	0	0	0	0	0.0%	0%
Compra de Títulos y Valores	0	0	0	0	0.0%	0%
Concesión de Préstamos	0	0	0	0	0.0%	0%
Inversiones en Fideicomisos, Mandatos y Otros Análogos	0	0	0	0	0.0%	0%
Otras Inversiones Financieras	0	0	0	0	0.0%	0%
Provisiones para Contingencias y Otras Erogaciones Especiales	0	0	0	0	0.0%	0%
Participaciones y Aportaciones	0	0	0	0	0.0%	0%
Participaciones	0	0	0	0	0.0%	0%
Aportaciones	0	0	0	0	0.0%	0%
Convenios	0	0	0	0	0.0%	0%
Deuda Pública	0	0	0	0	0.0%	0%
Amortización de la Deuda Pública	0	0	0	0	0.0%	0%
Intereses de la Deuda Pública	0	0	0	0	0.0%	0%
Comisiones de la Deuda Pública	0	0	0	0	0.0%	0%
Gastos de la Deuda Pública	0	0	0	0	0.0%	0%
Costo por Coberturas	0	0	0	0	0.0%	0%
Apoyos Financieros		0	0	0	0.0%	0%
Adeudos de Ejercicios Fiscales Anteriores (Adefas)	0	0	0	0	0.0%	0%
Total del Egreso	3,378	3,400	3,479	79	2.3%	3%

*Factor de deflactación 1.042
Deflactado con el Índice de Precios Promedio del Consumidor del Ejercicio 2024
Las cifras pueden presentar diferencias por redondeos.

Instituto Municipal de Desarrollo Administrativo e Innovación
Estado Analitico del Ejercicio del Presupuesto de Egresos
Clasificación por Objeto del Gasto (Capitulo y Concepto)
Con Base en Flujo de Efectivo
Ejercicio 2024 comparativo con 2023
(Miles de pesos)

Concepto	2023	2024		Variaciones respecto a:		Variación Real
	Pagado	Aprobado	Pagado	Importe	%	%
Servicios Personales	**1,156**	**888**	**925**	**37**	**4%**	**-21%**
Remuneraciones al Personal de Carácter Permanente	0	0	0	0	0%	0%
Remuneraciones al Personal de Carácter Transitorio	1,156	888	925	37	4%	-21%
Remuneraciones Adicionales y Especiales	0	0	0	0	0%	0%
Seguridad Social	0	0	0	0	0%	0%
Otras Prestaciones Sociales y Económicas	0	0	0	0	0%	0%
Previsiones	0	0	0	0	0%	0%
Pago de Estímulos a Servidores Públicos	0	0	0	0	0%	0%
Materiales y Suministros	**639**	**782**	**548**	**-234**	**-30%**	**-15%**
Materiales de Administración, Emisión de Documentos y Artículos Oficiales	309	235	128	-107	-45%	-61%
Alimentos y Utensilios	90	50	28	-22	-44%	-72%
Materias Primas y Materiales de Producción y Comercialización	0	0	0	0	0%	0%
Materiales y Artículos de Construcción y de Reparación	34	175	38	-137	-78%	13%
Productos Químicos, Farmacéuticos y de Laboratorio	4	24	0	-24	-100%	-104%
Combustibles, Lubricantes y Aditivos	140	195	164	-31	-16%	18%
Vestuario, Blancos, Prendas de Protección y Artículos Deportivos	23	42	63	21	51%	181%
Materiales y Suministros Para Seguridad	0	0	0	0	0%	0%
Herramientas, Refacciones y Accesorios Menores	39	62	127	65	106%	235%
Servicios Generales	**1,453**	**1,361**	**1,740**	**379**	**28%**	**21%**
Servicios Básicos	0	20	27	7	35%	0%
Servicios de Arrendamiento	936	932	972	40	4%	4%
Servicios Profesionales, Científicos, Técnicos y Otros Servicios	131	65	566	501	777%	346%
Servicios Financieros, Bancarios y Comerciales	39	15	12	-4	-25%	-73%
Servicios de Instalación, Reparación, Mantenimiento y Conservación	126	79	79	0	0%	-39%
Servicios de Comunicación Social y Publicidad	82	83	3	-80	-97%	-101%
Servicios de Traslado y Viáticos	71	75	38	-37	-49%	-48%
Servicios Oficiales	17	53	0	-53	-100%	-104%
Otros Servicios Generales	53	39	44	5	12%	-18%
Transferencias, Asignaciones, Subsidios y Otras Ayudas	**0**	**0**	**0**	**0**	**0%**	**0%**
Transferencias Internas y Asignaciones al Sector Público	0	0	0	0	0%	0%
Transferencias al Resto del Sector Público	0	0	0	0	0%	0%
Subsidios y Subvenciones	0	0	0	0	0%	0%
Ayudas Sociales	0	0	0	0	0%	0%
Pensiones y Jubilaciones	0	0	0	0	0%	0%
Transferencias a Fideicomisos, Mandatos y Otros Análogos	0	0	0	0	0%	0%
Transferencias a la Seguridad Social	0	0	0	0	0%	0%
Donativos	0	0	0	0	0%	0%
Transferencias al Exterior	0	0	0	0	0%	0%
Bienes Muebles, Inmuebles e Intangibles	**129**	**369**	**266**	**-103**	**0%**	**111%**
Mobiliario y Equipo de Administración	129	122	37	-85	-70%	-74%
Mobiliario y Equipo Educacional y Recreativo	0	145	168	23	16%	0%
Equipo e Instrumental Médico y de Laboratorio	0	0	0	0	0%	0%
Vehículos y Equipo de Transporte	0	55	38	-17	-31%	0%
Equipo de Defensa y Seguridad	0	0	0	0	0%	0%
Maquinaria, Otros Equipos y Herramientas	0	47	23	-24	-51%	0%
Activos Biológicos	0	0	0	0	0%	0%
Bienes Inmuebles	0	0	0	0	0%	0%
Activos Intangibles	0	0	0	0	0%	0%
Inversión Pública	**0**	**0**	**0**	**0**	**0%**	**0%**
Obra Pública en Bienes de Dominio Público	0	0	0	0	0%	0%
Obra Pública en Bienes Propios	0	0	0	0	0%	0%
Proyectos Productivos y Acciones de Fomento	0	0	0	0	0%	0%
Inversiones Financieras y Otras Provisiones	**0**	**0**	**0**	**0**	**0%**	**0%**
Inversiones Para el Fomento de Actividades Productivas	0	0	0	0	0%	0%
Acciones y Participaciones de Capital	0	0	0	0	0%	0%
Compra de Títulos y Valores	0	0	0	0	0%	0%
Concesión de Préstamos	0	0	0	0	0%	0%
Inversiones en Fideicomisos, Mandatos y Otros Análogos	0	0	0	0	0%	0%
Otras Inversiones Financieras	0	0	0	0	0%	0%
Provisiones para Contingencias y Otras Erogaciones Especiales	0	0	0	0	0%	0%

Instituto Municipal de Desarrollo Administrativo e Innovación
Estado Analítico del Ejercicio del Presupuesto de Egresos
Clasificación por Objeto del Gasto (Capítulo y Concepto)
Con Base en Flujo de Efectivo
Ejercicio 2024 comparativo con 2023
(Miles de pesos)

Concepto	2023	2024		Variaciones respecto a:		Variación Real
	Pagado	Aprobado	Pagado	Importe	%	%
Participaciones y Aportaciones	0	0	0	0	0%	0%
Participaciones	0	0	0	0	0%	0%
Aportaciones	0	0	0	0	0%	0%
Convenios	0	0	0	0	0%	0%
Deuda Pública	0	0	0	0	0%	0%
Amortización de la Deuda Pública	0	0	0	0	0%	0%
Intereses de la Deuda Pública	0	0	0	0	0%	0%
Comisiones de la Deuda Pública	0	0	0	0	0%	0%
Gastos de la Deuda Pública	0	0	0	0	0%	0%
Costo por Coberturas	0	0	0	0	0%	0%
Apoyos Financieros	0	0	0	0	0%	0%
Adeudos de Ejercicios Fiscales Anteriores (Adefas)	0	0	0	0	0%	0%
Total del Egreso	3,378	3,400	3,479	79	2%	3%

*Factor de deflactación 1.042
Deflactado con el Índice de Precios Promedio del Consumidor del Ejercicio 2024
Las cifras pueden presentar diferencias por redondeos.

ESTADOS ANALÍTICOS COMPARATIVOS DEL EJERCICIO DEL PRESUPUESTO DE EGRESOS POR CLASIFICACIÓN ECONÓMICA

Instituto Municipal de Desarrollo Administrativo e Innovación
Estado Analítico del Ejercicio del Presupuesto de Egresos
Clasificación Económica (por Tipo de Gasto)
Con Base en Devengado
Ejercicio 2024 comparativo con 2023
(Miles de pesos)

Concepto	2023	2024		Variaciones respecto a: Presupuesto Aprobado 2024		Variación Real*
	Devengado	Aprobado	Devengado	Importe	%	%
Gasto Corriente	3,249	3,027	3,213	186	6.1%	-1%
Gasto de Capital	129	373	266	-107	-28.7%	111%
Amortización de la deuda y disminución de pasivos	0	0	0	0	0.0%	0
Pensiones y Jubilaciones	0	0	0	0	0.0%	0
Participaciones	0	0	0	0	0.0%	0
Total del Gasto	**3,378**	**3,400**	**3,479**	**79**	**2.3%**	**3%**

*Factor de deflactación 1.042
Deflactado con el Índice de Precios Promedio del Consumidor del Ejercicio 2024
Las cifras pueden presentar diferencias por redondeos.

Instituto Municipal de Desarrollo Administrativo e Innovación
Estado Analítico del Ejercicio del Presupuesto de Egresos
Clasificación Económica (por Tipo de Gasto)
Con Base en Flujo de Efectivo
Ejercicio 2024 comparativo con 2023
(Miles de pesos)

Concepto	2023	2024		Variaciones respecto a: Presupuesto Aprobado 2024		Variación Real*
	Pagado	Aprobado	Pagado	Importe	%	%
Gasto Corriente	3,249	3,027	3,213	186	6.1%	-1%
Gasto de Capital	129	373	266	-107	-28.7%	111%
Amortización de la deuda y disminución de pasivos	0	0	0	0	0	0%
Pensiones y Jubilaciones	0	0	0	0	0	0%
Participaciones	0	0	0	0	0	0%
Total del Gasto	**3,378**	**3,400**	**3,479**	**79**	**2.3%**	**3%**

*Factor de deflactación 1.042
Deflactado con el Índice de Precios Promedio del Consumidor del Ejercicio 2024
Las cifras pueden presentar diferencias por redondeos.

ESTADOS ANALÍTICOS DEL COMPARATIVOS DEL EJERCICIO DEL PRESUPUESTO DE EGRESOS POR CLASIFICACIÓN ADMINISTRATIVA

Instituto Municipal de Desarrollo Administrativo e Innovación
Estado Analítico del Ejercicio del Presupuesto de Egresos
Clasificación Administrativa
Con Base en Devengado
Ejercicio 2024 comparativo con 2023
(Miles de pesos)

Concepto	2023	2024		Variaciones respecto a: Presupuesto Aprobado 2024		Variación Real*
	Devengado	Aprobado	Devengado	Importe	%	%
Sector Público Municipal						
Sector Público no financiero						
Gobierno general municipal						
Gobierno municipal						
Organo ejecutivo Municipal						
Instituto Municipal de Desarrollo Administrativo e Innovación	3,378	3,400	3,479	79	2.3%	3.12%
Total del Egreso	**3,378**	**3,400**	**3,479**	**79**	**2.3%**	**3.12%**

*Factor de deflactación 1.042
Deflactado con el Índice de Precios Promedio del Consumidor del Ejercicio 2024
Las cifras pueden presentar diferencias por redondeos.

Instituto Municipal de Desarrollo Administrativo e Innovación
Estado Analítico del Ejercicio del Presupuesto de Egresos
Clasificación Administrativa
Con Base en Flujo de Efectivo
Ejercicio 2024 comparativo con 2023
(Miles de pesos)

Concepto	2023	2024		Variaciones respecto a: Presupuesto Aprobado 2024		Variación Real*
	Pagado	Aprobado	Pagado	Importe	%	%
Sector Público Municipal						
Sector Público no financiero						
Gobierno general municipal						
Gobierno municipal						
Organo ejecutivo Municipal						
Instituto Municipal de Desarrollo Administrativo e Innovación	3,378	3,400	3,479	79	2.33%	3.12%
Total del Egreso	**3,378**	**3,400**	**3,479**	**79**	**2.33%**	**3.12%**

*Factor de deflactación 1.042
Deflactado con el Índice de Precios Promedio del Consumidor del Ejercicio 2024
Las cifras pueden presentar diferencias por redondeos.

ESTADOS ANALÍTICOS COMPARATIVOS DEL EJERCICIO DEL PRESUPUESTO DE EGRESOS POR CLASIFICACIÓN FUNCIONAL

Instituto Municipal de Desarrollo Administrativo e Innovación
Estado Analítico del Ejercicio del Presupuesto de Egresos
Clasificación Funcional (Finalidad y Función)
Con Base en Devengado
Ejercicio 2024 comparativo con 2023
(Miles de Pesos)

Concepto	2023	2024		Variaciones respecto a: Presupuesto aprobado 2024		Variación Real *
	Devengado	Aprobado	Devengado	Importe	%	%
Gobierno	**3,120**	**3,400**	**3,479**	**79**	**2%**	**12%**
Legislación	2,711	3,400	3,479	79	2%	30%
Justicia	0	0	0	0	0%	0%
Coordinación de la Política de Gobierno	0	0	0	0	0%	0%
Relaciones Exteriores	0	0	0	0	0%	0%
Asuntos Financieros y Hacendarios	0	0	0	0	0%	0%
Seguridad Nacional	0	0	0	0	0%	0%
Asuntos de Orden Público y de Seguridad Interior	0	0	0	0	0%	0%
Otros Servicios Generales	409	0	0	0	0%	-104%
Desarrollo Social	**0**	**0**	**0**	**0**	**0%**	**0%**
Protección Ambiental	0	0	0	0	0%	0%
Vivienda y Servicios a la Comunidad	0	0	0	0	0%	0%
Salud	0	0	0	0	0%	0%
Recreación, Cultura y Otras Manifestaciones Sociales	0	0	0	0	0%	0%
Educación	0	0	0	0	0%	0%
Protección Social	0	0	0	0	0%	0%
Otros Asuntos Sociales	0	0	0	0	0%	0%
Desarrollo Económico	**257**	**0**	**0**	**0**	**0%**	**-104%**
Asuntos Económicos, Comerciales y Laborales en General	257	0	0	0	0%	-104%
Agropecuaria, Silvicultura, Pesca y Caza	0	0	0	0	0%	0%
Combustibles y Energía	0	0	0	0	0%	0%
Minería, Manufacturas y Construcción	0	0	0	0	0%	0%
Transporte	0	0	0	0	0%	0%
Comunicaciones	0	0	0	0	0%	0%
Turismo	0	0	0	0	0%	0%
Ciencia, Tecnología e Innovación	0	0	0	0	0%	0%
Otras Industrias y Otros Asuntos Económicos	0	0	0	0	0%	0%
Otras no Clasificadas en Funciones Anteriores	**0**	**0**	**0**	**0**	**0%**	**0%**
Transacciones de la Deuda Pública / Costo Financiero de la Deuda	0	0	0	0	0%	0%
Transferencias, Participaciones y Aportaciones entre Diferentes Niveles y Órdenes de Gobierno	0	0	0	0	0%	0%
Saneamiento del Sistema Financiero	0	0	0	0	0%	0%
Adeudos de Ejercicios Fiscales Anteriores	0	0	0	0	0%	0%
Total del Egreso	**3,378**	**3,400**	**3,479**	**79**	**2%**	**3%**

*Factor de deflactación 1.042
Deflactado con el Índice de Precios Promedio del Consumidor del Ejercicio 2024
Las cifras pueden presentar diferencias por redondeos.

Instituto Municipal de Desarrollo Administrativo e Innovación
Estado Analítico del Ejercicio del Presupuesto de Egresos
Clasificación Funcional (Finalidad y Función)
Con Base en Flujo de Efectivo
Ejercicio 2024 comparativo con 2023
(Miles de Pesos)

Concepto	2023	2024		Variaciones respecto a: Presupuesto aprobado 2024		Variación Real *
	Pagado	Aprobado	Pagado	Importe	%	%
Gobierno	**3,120**	**3,400**	**3,479**	**79**	**2.32%**	**12%**
Legislación	2,711	3,400	3,479	79	2.32%	30%
Justicia	0	0	0	0	0	0%
Coordinación de la Política de Gobierno	0	0	0	0	0	0%
Relaciones Exteriores	0	0	0	0	0	0%
Asuntos Financieros y Hacendarios	0	0	0	0	0	0%
Seguridad Nacional	0	0	0	0	0	0%
Asuntos de Orden Público y de Seguridad Interior	0	0	0	0	0	0%
Otros Servicios Generales	409	0	0	0	0	-104%
Desarrollo Social	**0**	**0**	**0**	**0**	**0**	**0%**
Protección Ambiental	0	0	0	0	0	0%
Vivienda y Servicios a la Comunidad	0	0	0	0	0	0%
Salud	0	0	0	0	0	0%
Recreación, Cultura y Otras Manifestaciones Sociales	0	0	0	0	0	0%
Educación	0	0	0	0	0	0%
Protección Social	0	0	0	0	0	0%
Otros Asuntos Sociales	0	0	0	0	0	0%
Desarrollo Económico	**257**	**0**	**0**	**0**	**0**	**-104%**
Asuntos Económicos, Comerciales y Laborales en General	257	0	0	0	0	-104%
Agropecuaria, Silvicultura, Pesca y Caza	0	0	0	0	0	0%
Combustibles y Energía	0	0	0	0	0	0%
Minería, Manufacturas y Construcción	0	0	0	0	0	0%
Transporte	0	0	0	0	0	0%
Comunicaciones	0	0	0	0	0	0%
Turismo	0	0	0	0	0	0%
Ciencia, Tecnología e Innovación	0	0	0	0	0	0%
Otras Industrias y Otros Asuntos Económicos	0	0	0	0	0	0%
Otras no Clasificadas en Funciones Anteriores	**0**	**0**	**0**	**0**	**0**	**0%**
Transacciones de la Deuda Publica / Costo Financiero de la Deuda	0	0	0	0	0	0%
Transferencias, Participaciones y Aportaciones entre Diferentes Niveles y Ordenes de Gobierno	0	0	0	0	0	0%
Saneamiento del Sistema Financiero	0	0	0	0	0	0%
Adeudos de Ejercicios Fiscales Anteriores	0	0	0	0	0	0%
Total del Egreso		**3,400**	**3,479**	**79**	**2.3%**	**0%**

*Factor de deflactación 1.042
Deflactado con el Índice de Precios Promedio del Consumidor del Ejercicio 2024
Las cifras pueden presentar diferencias por redondeos.

ESTADOS ANALÍTICOS COMPARATIVOS DEL EJERCICIO DEL PRESUPUESTO DE EGRESOS POR CLASIFICACIÓN PROGRAMÁTICA

Instituto Municipal de Desarrollo Administrativo e Innovación
Gasto por Categoría Programática
Con Base en Devengado
Ejercicio 2024 comparativo con 2023
(Miles de pesos)

Concepto	2023	2024		Variaciones respecto a: Presupuesto aprobado		Variación Real *
	Devengado	Aprobado	Devengado	Importe	%	%
Programas	**3,378**	**3,400**	**3,479**	**79**	**2.3%**	**3%**
Subsidios: Sector Social y Privado o Entidades Federativas y Municipios		**0**	**0**		**0.0%**	**0%**
Sujetos a Reglas de Operación		0	0		0.0%	0%
Otros Subsidios		0	0		0.0%	0%
Desempeño de las Funciones	**3,378**	**3,400**	**3,479**	**79**	**2.3%**	**3%**
Prestación de Servicios Públicos	3,378	3,400	3,479	79	2.3%	3%
Provisión de Bienes Públicos	0	0	0	0	0.0%	0%
Planeación, seguimiento y evaluación de políticas públicas	0	0	0	0	0.0%	0%
Promoción y fomento	0	0	0	0	0.0%	0%
Regulación y supervisión	0	0	0	0	0.0%	0%
Funciones de las Fuerzas Armadas (Únicamente Gobierno Federal)	0	0	0	0	0.0%	0%
Específicos	0	0	0	0	0.0%	0%
Proyectos de Inversión	0	0	0	0	0.0%	0%
Administrativos y de Apoyo	**0**	**0**	**0**	**0**	**0.0%**	**0%**
Apoyo al proceso presupuestario y para mejorar la eficiencia institucional	0	0	0	0	0.0%	0%
Apoyo a la función pública y al mejoramiento de la gestión	0	0	0	0	0.0%	0%
Operaciones ajenas	0	0	0	0	0.0%	0%
Compromisos	**0**	**0**	**0**	**0**	**0.0%**	**0%**
Obligaciones de cumplimiento de resolución jurisdiccional	0	0	0	0	0.0%	0%
Desastres Naturales	0	0	0	0	0.0%	0%
Obligaciones	**0**	**0**	**0**	**0**	**0.0%**	**0%**
Pensiones y jubilaciones	0	0	0	0	0.0%	0%
Aportaciones a la seguridad social	0	0	0	0	0.0%	0%
Aportaciones a fondos de estabilización	0	0	0	0	0.0%	0%
Aportaciones a fondos de inversión y reestructura de pensiones	0	0	0	0	0.0%	0%
Programas de Gasto Federalizado (Gobierno Federal)	**0**	**0**	**0**	**0**	**0.0%**	**0%**
Programas	0	0	0	0	0.0%	0%
Gasto Federalizado	0	0	0	0	0.0%	0%
Participaciones a entidades federativas y municipios	**0**	**0**	**0**	**0**	**0.0%**	**0%**
Participaciones a entidades federativas y municipios	**0**	**0**	**0**	**0**	**0.0%**	**0%**
Costo financiero, deuda o apoyos a deudores y ahorradores de la banca	**0**	**0**	**0**	**0**	**0.0%**	**0%**
Costo financiero, deuda o apoyos a deudores y ahorradores de la banca	0	0	0	0	0.0%	0%
Adeudos de ejercicios fiscales anteriores	**0**	**0**	**0**	**0**	**0.0%**	**0%**
Adeudos de ejercicios fiscales anteriores	0	0	0	0	0.0%	0%
Total del Egreso	**3,378**	**3,400**	**3,479**	**79**	**2.3%**	**3%**

*Factor de deflactación 1.042
Deflactado con el Índice de Precios Promedio del Consumidor del Ejercicio 2024
Las cifras pueden presentar diferencias por redondeos.

Instituto Municipal de Desarrollo Administrativo e Innovación
Gasto por Categoría Programática
Con Base en Flujo de Efectivo
Ejercicio 2024 comparativo con 2023
(Miles de pesos)

Concepto	2023	2024		Variaciones respecto a: Presupuesto		Variación Real *
	pagado	Aprobado	Pagado	Importe	%	%
Programas	**3,378**	**3,400**	**3,479**	**79**	**2.3%**	**3%**
Subsidios: Sector Social y Privado o Entidades Federativas y Municipios	**0**	**0**	**0**	**0**	**0.0%**	**0%**
Sujetos a Reglas de Operación	0	0	0	0	0.0%	0%
Otros Subsidios	0	0	0	0	0.0%	0%
Desempeño de las Funciones	**3,378**	**3,400**	**3,479**	**79**	**2.3%**	**3%**
Prestación de Servicios Públicos	3,378	3,400	3,479	79	2.3%	3%
Provisión de Bienes Públicos	0	0	0	0	0.0%	0%
Planeación, seguimiento y evaluación de políticas públicas	0	0	0	0	0.0%	0%
Promoción y fomento	0	0	0	0	0.0%	0%
Regulación y supervisión	0	0	0	0	0.0%	0%
Funciones de las Fuerzas Armadas (Únicamente Gobierno Federal)	0	0	0	0	0.0%	0%
Específicos	0	0	0	0	0.0%	0%
Proyectos de Inversión	0	0	0	0	0.0%	0%
Administrativos y de Apoyo	**0**	**0**	**0**	**0**	**0.0%**	**0%**
Apoyo al proceso presupuestario y para mejorar la eficiencia institucional	0	0	0	0	0.0%	0%
Apoyo a la función pública y al mejoramiento de la gestión	0	0	0	0	0.0%	0%
Operaciones ajenas	0	0	0	0	0.0%	0%
Compromisos	**0**	**0**	**0**	**0**	**0.0%**	**0%**
Obligaciones de cumplimiento de resolución jurisdiccional	0	0	0	0	0.0%	0%
Desastres Naturales	0	0	0	0	0.0%	0%
Obligaciones	**0**	**0**	**0**	**0**	**0.0%**	**0%**
Pensiones y jubilaciones	0	0	0	0	0.0%	0%
Aportaciones a la seguridad social	0	0	0	0	0.0%	0%
Aportaciones a fondos de estabilización	0	0	0	0	0.0%	0%
Aportaciones a fondos de inversión y reestructura de pensiones	0	0	0	0	0.0%	0%
Programas de Gasto Federalizado (Gobierno Federal)	**0**	**0**	**0**	**0**	**0.0%**	**0%**
Programas	0	0	0	0	0.0%	0%
Gasto Federalizado	0	0	0	0	0.0%	0%
Participaciones a entidades federativas y municipios	**0**	**0**	**0**	**0**	**0.0%**	**0%**
Participaciones a entidades federativas y municipios	**0**	**0**	**0**	**0**	**0.0%**	**0%**
Costo financiero, deuda o apoyos a deudores y ahorradores de la banca	**0**	**0**	**0**	**0**	**0.0%**	**0%**
Costo financiero, deuda o apoyos a deudores y ahorradores de la banca	0	0	0	0	0.0%	0%
Adeudos de ejercicios fiscales anteriores	**0**	**0**	**0**	**0**	**0.0%**	**0%**
Adeudos de ejercicios fiscales anteriores	0	0	0	0	0.0%	0%
Total del Egreso	**3,378**	**3,400**	**3,479**	**79**	**2.3%**	**3%**

*Factor de deflactación 1.042
Deflactado con el Índice de Precios Promedio del Consumidor del Ejercicio 2024
Las cifras pueden presentar diferencias por redondeos.

ESTADO ANALÍTICO DE AVANCE FINANCIERO DE PROGRAMAS Y PROYECTOS DE INVERSIÓN.

Instituto Municipal de Desarrollo Administrativo e Innovación Estado Analítico de Avance Financiero de Programas y Proyectos de Inversión Programas y Proyectos de Inversión Del 1 de enero al 31 de diciembre de 2024 (Miles de pesos)								
Programas	Programas Presupuesto / proyecto	Aprovado	Aplicación (Reductiva)	Modificado	Comprometido	Devengado	Pagado	Subjercicio
NO APLICA								

FORMATO DEL EJERCICIO Y DESTINO DE GASTOS FEDERALIZADO Y REINTEGROS

Instituto Municipal de Desarrollo Administrativo e Innovación Formato del Ejercicio y Destino de Gasto Federalizados y Reintegros Periodo: al 31 de diciembre del 2024 (Miles de pesos)				
Programa o Fondo	Destino de los Recursos	Ejercido		Reintegro
		Devengado	pagado	
NO APLICA				

IMDAI

INSTITUTO MUNICIPAL DE DESARROLLO ADMINISTRATIVO E INNOVACIÓN

H. AYUNTAMIENTO DE BENITO JUÁREZ

QUINTANA ROO
GOBIERNO DEL ESTADO 2022|2027

INSTITUTO MUNICIPAL DE LA JUVENTUD

IMJUVE

INSTITUTO MUNICIPAL DE LA JUVENTUD

CUENTA PÚBLICA 2024

CANCÚN NOS UNE
POR LA **TRANSFORMACIÓN**

- **SECTOR PÚBLICO MUNICIPAL**
  - **SECTOR PÚBLICO NO FINANCIERO**
  - **GOBIERNO GENERAL MUNICIPAL**
    - **ENTIDADES PARAMUNICIPALES FIDEICOMISO NO EMPRESARIALES Y FINANCIEROS**

MUNICIPIO DE BENITO JUÁREZ QUINTANA ROO

IMJUVE INSTITUTO MUNICIPAL DE LA JUVENTUD

Instituto Municipal de la Juventud

PRESENTACIÓN

La Cuenta Pública correspondiente al ejercicio 2024; se presenta con el objetivo de rendición de cuentas y de la transparencia en la gestión pública Municipal. En estricto apego a los artículos 48, 52, 54 y 55 de la Ley General de Contabilidad Gubernamental, y al Acuerdo por el que se armoniza la estructura de las cuentas públicas emitido por el Consejo Nacional de Armonización Contable, publicado en el Diario Oficial de la Federación el 30 de diciembre de 2013, la Cuenta Pública que se presenta obedece a la estructura y contenidos establecidos en los ordenamientos antes señalados.

La integración de la Cuenta Pública, comprende los resultados de las labores administrativas realizadas en el Ejercicio Fiscal de 2024, así como las principales políticas financieras, económicas y sociales que influyeron en el resultado de los ingresos y de los gastos efectuados en el Ente Público. Los resultados que se exponen en este informe derivan de la adecuada aplicación de la política hacendaria en materia de ingresos y gasto púbico de acuerdo a la Ley General de Contabilidad Gubernamental y las disposiciones normativas emitidas por el Consejo Nacional de Armonización Contable (CONAC).

La Cuenta Pública del Instituto Municipal de la Juventud de Benito Juárez, Quintana Roo, Presenta información de carácter contable, presupuestaria y programática, además de anexos específicos que permiten verificar el grado de cumplimiento de las metas de recaudación de los ingresos autorizados en la Ley de Ingresos, del cumplimiento de los objetivos y metas de los programas presupuestarios y el uso adecuado de los recursos presupuestales.

Así mismo en el presente informe se incluye información financiera complementaria de acuerdo a las disposiciones normativas emitidas por el Consejo Nacional de Armonización Contable y los formatos a que hace referencia la Ley de Disciplina Financiera de las Entidades Federativas y los Municipios.

Atentamente

Lic. César Santiago Augusto Frías Canché

Director General

CONTENIDO

INTRODUCCIÓN

1. INFORMACIÓN CONTABLE

1.1 Estado de Actividades.

1.2 Estado de Situación Financiera.

1.3 Estado de Variación en la Hacienda Pública.

1.4 Estado de Cambios en la Situación Financiera.

1.5 Estado de Flujos de Efectivo.

1.6 Estado Analítico del Activo.

1.7 Estado Analítico de la Deuda y Otros Pasivos.

1.8 Informe sobre Pasivos Contingentes.

1.9 Notas a los estados financieros.

2. ESTADOS E INFORMES PRESUPUESTARIOS

2.1 Estado Analítico de Ingresos.

2.1.1 Análisis y Evolución de los Ingresos Presupuestarios.

2.2 Estados Analíticos del Ejercicio del Presupuesto de Egresos 2024.

2.2.1 Estado Analítico del Ejercicio del Presupuesto de Egresos por Clasificación Administrativa.

2.2.2 Estado Analítico del Ejercicio del Presupuesto de Egresos en Clasificación Económica.

2.2.3 Estado Analítico del Ejercicio del Presupuesto de Egresos por Clasificación por Objeto del Gasto (Capítulo y Concepto)

2.2.4 Estado Analítico del Ejercicio del Presupuesto de Egresos en Clasificación Funcional.

2.2.5 Endeudamiento Neto.

2.2.6 Intereses de la Deuda.

2.2.7 Indicadores de Postura Fiscal.

2.3 Análisis del Ejercicio del Presupuesto de Egresos.

2.3.1 Presupuesto Aprobado y Adecuaciones.

2.3.2 Ejercicio del Presupuesto de Egresos 2024.

3. INFORMACIÓN PROGRAMATICA

3.1 Gasto por Categoría Programática

3.1.1 Análisis del Ejercicio del Presupuesto de Egresos por Clasificación Funcional Programática.

3.2 Principales Indicadores de Programas Presupuestarios según la Clasificación Funcional.

4. ANEXOS

- Formatos Referidos por la Ley de Disciplina Financiera de las Entidades Federativas y Municipios.
- Guía de Cumplimiento de la Ley de Disciplina Financiera de las Entidades Federativas y Municipios.
- Relación de las Cuentas Bancarias Productivas Especificas en las Cuales se Depositen los Recursos Federales Transferidos.
- Relación de Esquemas Bursátiles y de Coberturas Financieras.
- Relación de Bienes que Componen el Patrimonio del Ente Público (Enlace Web Donde Está Publicado).
- Estado Presupuestario de Ingresos y Egresos.
- Estados Analíticos Comparativos de Ingresos Presupuestarios.
  - Estados Analíticos Comparativos del Ejercicio del Presupuesto de Egresos.

- Estados Analíticos Comparativos del Ejercicio del Presupuesto de Egresos por Clasificación Administrativa.
- Estados Analíticos Comparativos del Ejercicio del Presupuesto de Egresos en Clasificación por Clasificación Económica.
- Estados Analíticos Comparativos del Ejercicio del Presupuesto de Egresos por Clasificación por Objeto del Gasto.
- Estados Analíticos Comparativos del Ejercicio del Presupuesto de Egresos por Clasificación Funcional.
- Estados Analíticos Comparativos del Ejercicio del Presupuesto de Egresos por Clasificación Programática.

- Estado Analítico de Avance Financiero de Programas y Proyectos de Inversión.
- Formato del Ejercicio y Destino de Gastos Federalizado y Reintegros.

INTRODUCCIÓN

El Instituto Municipal de la Juventud del Municipio de Benito Juárez, Quintana Roo, se crea por acuerdo del Ayuntamiento Constitucional el día 22 de febrero del 2017, publicado en el Periódico Oficial de fecha 28 de abril de 2017, como Organismo Público Descentralizado de la Administración Municipal, con personalidad jurídica y patrimonio propio.

MISIÓN:

Impulsar y promover el desarrollo integral de las Juventudes del municipio de Benito Juárez a través de políticas públicas y programas que brinden herramientas necesarias que generen mejores condiciones de vida para la sociedad.

VISIÓN:

Ser el Instituto rector y referente en materia de juventudes, promoviendo de forma innovadora e integral los derechos así como el reconocimiento como actores de desarrollo a las y los jóvenes.

VALORES:

- Honestidad
- Respeto
- Lealtad
- Prudencia
- Empatía
- Responsabilidad
- Valor de la diversidad y
- La inclusión

ESTRUCTURA ORGÁNICA:

Para la consecución de su objeto y el ejercicio de sus atribuciones, el Instituto Municipal de juventud cuenta con los siguientes órganos de gobierno y consulta;

I. El consejo Directivo, y
II. El consejo Consultivo

El consejo Directivo del organismo, estará integrado por:

- El presidente Municipal, quien presidirá el órgano de gobierno

- El síndico Municipal, quien fungirá como vocal
- Hasta cinco regidores nombrados por el Ayuntamiento a propuesta del presidente Municipal, dentro de los primeros tres meses de la administración Municipal, entre los cuales deberán estar considerados, los presidentes de las comisiones de Desarrollo Social y organización Comunitaria de Trabajo y Previsión Social y de Educación, cultura y Deportes, quienes fungirán como vocales;
- El secretario Municipal de desarrollo social y Económico, quien fungirá como.
- Cuatro consejeros juveniles, de los cuales dos deberán ser mujeres y dos hombres, designados por Ayuntamientos propuesta del Presidente Municipal, mismos fungirán como vocales.
- Tres Representantes de organismos sociales , técnicos, culturales, y económicos afines al objeto del Instituto, designado por el Ayuntamiento a propuesta del Presidente Municipal, quienes fungirán como vocales; y
- El director General del Instituto municipal de la Juventud, quien fungirá como Secretario Técnico, el cual tendrá derecho a voz y no a voto

El consejo Consultivo del organismo, estará integrado por:

- Diez ciudadanos elegidos por el consejo directivo, de entre las propuestas que realícenlas organizaciones empresariales de profesionistas, académicas y sociales en general, por conducto del Presidente municipal;
- Los Cuatros consejeros Juveniles del consejo Directivo, y
- El Director General del Instituto, quien fungirá como Secretario Técnico del Consejo Consultivo.

FACULTADES DE SUS ÓRGANOS.

1. Corresponderán a los Coordinadores y a los responsables de las unidades administrativas, las siguientes facultades genéricas:

- Auxiliar al Director General, dentro de la esfera de su competencia;
- Planear, programar, organizar, ejecutar, controlar y evaluar el desarrollo de los programas y acciones encomendados a la unidad administrativa bajo su mando, estableciendo mecanismos de integración, interrelación e interdisciplinar, que propicien el óptimo desarrollo de las responsabilidades que son competencia de su unidad administrativa;

- Acordar con el Director General, el trámite, resolución y despacho de los asuntos de las unidades o áreas adscritas a su cargo y responsabilidad, desempeñando las funciones y comisiones que le encomiende y delegue, informándole del cumplimiento de las mismas;
- Proponer a su superior jerárquico la delegación, en servidores públicos subalternos, de facultades que se les hubieren encomendado o conferido;
- Someter a la consideración del Director General los estudios y proyectos que se elaboren en las unidades o áreas que tengan adscritas y así lo ameriten;
- Proporcionar la información o la cooperación que les sean requeridas por las dependencias y entidades de la Administración Pública Federal, Estatal Municipal;
- Autorizar, dentro del ámbito de su competencia, licencias de conformidad con las necesidades del servicio y participar directamente o a través de un representante, en los casos de sanciones, remoción y cese del personal bajo su responsabilidad, de conformidad con las leyes, reglamentos, disposiciones y las Condiciones Generales de Trabajo aplicables, según sea el caso;
- Elaborar análisis, estadísticas y el sistema de registro de los asuntos a su cargo;
- proporcionar a las unidades administrativas competentes, la información y cooperación técnica especializada que soliciten, de acuerdo con las políticas y normas que establezca la Dirección General;
- Formular propuestas para lograr la cooperación de los diversos organismos públicos, sociales y privados, del ámbito nacional, estatal y municipal a efecto de fortalecer y consolidar las funciones del Instituto;
- Someter a la autorización del Director General los nombramientos del personal de su área, así como decidir sobre los movimientos de dicho personal, conforme a los lineamientos que se establezcan, y suscribir todos los documentos correspondientes ;
- Ejercer el presupuesto autorizado que le designe la Dirección General, a
- través de la Coordinación Administrativa supervisando el desarrollo de los programas, proyectos, convenios, contratos y acuerdos que se relacionen con los asuntos de su competencia;
- Proponer las medidas necesarias para el mejoramiento administrativo del área a su cargo, así como plantear su reestructuración, cuando así sea necesario y conforme la legislación y normatividad aplicable lo permita;

- Suscribir los documentos relativos al ejercicio de sus funciones y aquellos que les sean señalados por delegación de facultades del Director General;
- Desempeñar las comisiones que le encomiende el Director General y realizar las actividades necesarias para el cumplimiento de las funciones a su cargo;
- Administrar los recursos humanos, materiales, técnicos y financieros de la Dirección a su cargo, estableciendo medidas para su optimización y racionalización;
- Representar al Organismo ante Dependencias e Instituciones Públicas, Privadas y Sociales y presidir o participar en los Comités Internos que les correspondan, conforme a sus ámbitos de competencia y políticas que al respecto establezca la Dirección General;
- Apoyar la ejecución de programas sectoriales mediante la elaboración de propuestas de sus respectivos ámbitos de responsabilidad;
- Promover y vigilar que en la atención y resolución de los asuntos de su competencia se cumplan las políticas y lineamientos dictados por la Dirección General, los ordenamientos legales y demás disposiciones normativas aplicables; y
- Las demás que les confieran las disposiciones legales vigentes, el Director General, así como las que les correspondan a las unidades administrativas a su cargo;

- **2. El Presidente del Consejo Directivo tendrá las siguientes facultades:**

- Representar al Consejo Directivo;
- Convocar a las sesiones Ordinarias o Extraordinarias del Consejo
- Directivo, por conducto del Secretario Técnico;
- Presidir las sesiones, dirigir los debates y proponer el trámite que corresponda a los asuntos que conozca;
- Proponer al Consejo Directivo, la integración de programas, comisiones
- y políticas que mejoren las funciones del Instituto Municipal de la Juventud; e
- Instalar y declarar la legalidad de las sesiones, y en su caso, dar por
- terminada éstas;
- Someter a la consideración del Consejo el calendario de sesiones ordinarias, tomando en cuenta el mínimo que señala el presente reglamento;

- Autorizar conjuntamente con el Secretario Técnico las actas que al final
- de las sesiones se levanten;
- Proponer en el interior del Consejo Directivo la creación de Grupos de Trabajo cuando los asuntos así lo requieran;
- Suscribir, de requerirse, convenios específicos con el Instituto Mexicano de la Juventud, de conformidad con lo dispuesto por la Ley de los Municipios del Estado de Quintana Roo; y
- Las demás que le confiera el presente Acuerdo y demás disposiciones
- aplicables.

La Junta Directiva celebrará sesiones ordinarias bimestrales y las extraordinarias que se requieran de conformidad con el Reglamento Interior respectivo, a cuyas sesiones podrá asistir con voz, pero sin voto el Director del Instituto.

PATRIMONIO

El Patrimonio del Instituto Municipal de la Juventud, se integrará con:

- Los bienes muebles e inmuebles, derechos y demás, que le asigne o transmita el Ayuntamiento;
- Las aportaciones que le destine el Ayuntamiento en su presupuesto de egresos anual;
- Los subsidios y aportaciones federales, estatales y municipales; IV.- Las donaciones o aportaciones que en su caso reciba;
- Los recursos que obtenga a través de créditos para la realización de sus fines, y las deudas a su favor;
- Las herencias o legados que en efectivo o en especie le otorguen;
- Los recursos que obtenga por la ejecución de los programas y servicios que realice;
- Las acciones, derechos o productos que adquiera por cualquier otro título legal; y,
- Los demás bienes, servicios, derechos y aprovechamientos que le fijen las leyes y reglamentos, y los que provengan de otros fondos y aportaciones legalmente establecidos.

1 INFORMACIÓN CONTABLE

1.1 ESTADO DE ACTIVIDADES

Instituto Municipal De La Juventud De Benito Juárez Estado de Actividades Del 01 de enero al 31 de diciembre de 2024 y Ejercicio Fiscal 2023 (Miles de Pesos)		
Concepto	**2024**	**2023**
INGRESOS Y OTROS BENEFICIOS		
Ingresos de Gestión	**0**	**0**
Impuestos	0	0
Cuotas y Aportaciones de Seguridad Social	0	0
Contribuciones de Mejoras	0	0
Derechos	0	0
Productos	0	0
Aprovechamientos	0	0
Ingresos por Venta de Bienes y Prestación de Servicios	0	0
Participaciones, Aportaciones, Convenios, Incentivos Derivados de la Colaboración Fiscal, Fondos Distintos de Aportaciones, Transferencias, Asignaciones, Subsidios y Subvenciones, y Pensiones y Jubilaciones	**4,334**	**5,426**
Participaciones, Aportaciones, Convenios, Incentivos Derivados de la Colaboración Fiscal y Fondos Distintos de Aportaciones	0	0
Transferencias, Asignaciones, Subsidios y Subvenciones, y Pensiones y Jubilaciones	4,334	5,426
Otros Ingresos y Beneficios	**5**	**8**
Ingresos Financieros	0	0
Incremento por Variación de Inventarios	0	0
Disminución del Exceso de Estimaciones por Pérdida o Deterioro u Obsolescencia	0	0
Disminución del Exceso de Provisiones	0	0
Otros Ingresos y Beneficios Varios	5	8
Total de Ingresos y Otros Beneficios	**4,339**	**5,434**
GASTOS Y OTRAS PÉRDIDAS		
Gastos de Funcionamiento	**4,239**	**4,334**
Servicios Personales	3,230	3,073
Materiales y Suministros	332	524
Servicios Generales	677	737
Transferencias, Asignaciones, Subsidios y Otras Ayudas	**72**	**256**
Transferencias Internas y Asignaciones al Sector Público	0	0
Transferencias al Resto del Sector Público	0	0
Subsidios y Subvenciones	0	0
Ayudas Sociales	72	256
Pensiones y Jubilaciones	0	0
Transferencias a Fideicomisos, Mandatos y Contratos Análogos	0	0
Transferencias a la Seguridad Social	0	0
Donativos	0	0
Transferencias al Exterior	0	0
Participaciones y Aportaciones	**0**	**0**
Participaciones	0	0
Aportaciones	0	0
Convenios	0	0
Intereses, Comisiones y Otros Gastos de la Deuda Pública	**0**	**0**
Intereses de la Deuda Pública	0	0
Comisiones de la Deuda Pública	0	0
Gastos de la Deuda Pública	0	0
Costo por Coberturas	0	0
Apoyos Financieros	0	0
Otros Gastos y Pérdidas Extraordinarias	**18**	**31**
Estimaciones, Depreciaciones, Deterioros, Obsolescencia y Amortizaciones	18	31
Provisiones	0	0
Disminución de Inventarios	0	0
Otros Gastos	0	0
Inversión Pública	**0**	**0**
Inversión Pública no Capitalizable	0	0
Total de Gastos y Otras Pérdidas	**4,328**	**4,621**
RESULTADOS DEL EJERCICIO (AHORRO/DESAHORRO)	**11**	**813**

Bajo protesta de decir verdad declaramos que los Estados Financieros y sus notas, son razonablemente correctos y son responsabilidad del emisor.

Director General	Contadora	Coordinadora Administrativa
Lic. Cesar Santiago Augusto Frias Canché	LC. Carolina Elena Basilio Saldivar	C. Jennifer Francisca López Ávila

1.2 ESTADO DE SITUACIÓN FINANCIERA

Instituto Municipal De La Juventud De Benito Juárez
Estado de Situación Financiera
Al 31 de diciembre de 2024 y Ejercicio Fiscal 2023
(Miles de Pesos)

Concepto	2024	2023	Concepto	2024	2023
Activo			**Pasivo**		
Activo circulante			**Pasivo Circulante**		
Efectivo Y Equivalentes	112	409	Cuentas Por Pagar A Corto Plazo	69	60
Derechos A Recibir Efectivo O Equivalentes	0	500	Documentos Por Pagar A Corto Plazo	0	0
Derechos A Recibir Bienes O Servicios	0	0	Porción A Corto Plazo De La Deuda Pública A Largo Plazo	0	0
Inventarios	0	0	Títulos Y Valores A Corto Plazo	0	0
Almacenes	0	0	Pasivos Diferidos A Corto Plazo	0	0
Estimación Por Pérdida O Deterioro De Activos Circulantes	0	0	Fondos Y Bienes De Terceros En Garantía Y/O Administración A Corto Plazo	0	0
Otros Activos Circulantes	0	0	Provisiones A Corto Plazo	0	0
			Otros Pasivos A Corto Plazo	0	0
Total de Activos Circulantes	**112**	**909**	**Total De Pasivos Circulantes**	**69**	**60**
Activo no circulante			**Pasivo No Circulante**		
Inversiones Financieras A Largo Plazo	0	0	Cuentas Por Pagar A Largo Plazo	0	0
Derechos A Recibir Efectivo O Equivalentes A Largo Plazo	0	0	Documentos Por Pagar A Largo Plazo	0	0
Bienes Inmuebles, Infraestructura Y Construcciones En Proceso	0	0	Deuda Pública A Largo Plazo	0	0
Bienes Muebles	230	230	Pasivos Diferidos A Largo Plazo	0	0
Activos Intangibles	53	53	Fondos Y Bienes De Terceros En Garantía Y/O Administración A Largo Plazo	0	0
Depreciación, Deterioro Y Amortización Acumulada De Bienes	-241	-223	Provisiones A Largo Plazo	0	0
Activos Diferidos	0	0			
Estimación Por Pérdida O Deterioro De Activos No Circulantes	0	0	**Total De Pasivos No Circulantes**	**0**	**0**
Otros Activos No Circulantes	0	0	**Total Del Pasivo**	**69**	**60**
			Hacienda Pública/ Patrimonio		
			Hacienda Pública/Patrimonio Contribuido	**0**	**0**
			Aportaciones	0	0
			Donaciones De Capital	0	0
			Actualización De La Hacienda Pública/Patrimonio	0	0
			Hacienda Pública /Patrimonio Generado	**85**	**908**
			Resultados Del Ejercicio (Ahorro/ Desahorro)	11	813
			Resultados De Ejercicios Anteriores	2,805	1,991
			Revalúos	0	0
			Reservas	0	0
			Rectificaciones De Resultados De Ejercicios Anteriores	-2,731	-1,896
			Exceso O Insuficiencia En La Actualización De La Hacienda Pública/ Patrimonio	**0**	**0**
			Resultado Por Posición Monetaria	0	0
			Resultado Por Tenencia De Activos No Monetarios	0	0
Total de Activos No Circulantes	**42**	**60**	**Total Hacienda Pública/Patrimonio**	**85**	**908**
Total del Activo	**154**	**968**	**Total del Pasivo y Hacienda Pública/Patrimonio**	**154**	**968**

Bajo protesta de decir verdad declaramos que los Estados Financieros y sus notas, son razonablemente correctos y son responsabilidad del emisor.

Director General	Contadora	Coordinadora Administrativa
Lic. Cesar Santiago Augusto Frías Canché	LC. Carolina Elena Basilio Saldivar	C. Jennifer Francisca López Ávila

1.3 ESTADO DE VARIACIÓN EN LA HACIENDA PÚBLICA

Instituto Municipal De La Juventud De Benito Juárez
Estado de Variación en la Hacienda Pública
Del 01 de enero al 31 de diciembre de 2024 y Ejercicio Fiscal 2023
(Miles de pesos)

Concepto	Hacienda Pública / Patrimonio Contribuido	Hacienda Pública / Patrimonio Generado de Ejercicios Anteriores	Hacienda Pública / Patrimonio Generado del Ejercicio	Exceso o Insuficiencia en la Actualización de la Hacienda Pública / Patrimonio	TOTAL
Hacienda Pública/ Patrimonio Contribuido Neto de 2023	**0**	**0**	**0**	**0**	**0**
Aportaciones	0	0	0	0	0
Donaciones de Capital	0	0	0	0	0
Actualización de la Hacienda Pública/Patrimonio	0	0	0	0	0
Hacienda Pública/Patrimonio Generado Neto de 2023		**95**	**813**		**908**
Resultados del Ejercicio (Ahorro/Desahorro)	0	0	813	0	813
Resultados de Ejercicios Anteriores	0	1,991	0	0	1,991
Revalúos	0	0	0	0	0
Reservas	0	0	0	0	0
Rectificaciones de Resultados de Ejercicios Anteriores	0	-1,896	0	0	-1,896
Exceso o Insuficiencia en la Actualización de la Hacienda Pública/Patrimonio Neto de 2023				**0**	**0**
Resultado por Posición Monetaria	0	0	0	0	0
Resultado por Tenencia de Activos no Monetarios	0	0	0	0	0
Hacienda Pública/Patrimonio Neto Final de 2023	**0**	**95**	**813**	**0**	**908**
Cambios en la Hacienda Pública/Patrimonio Contribuido Neto de 2024	**0**				**0**
Aportaciones	0	0	0	0	0
Donaciones de Capital	0	0	0	0	0
Actualización de la Hacienda Pública/Patrimonio	0	0	0	0	0
Variaciones de la Hacienda Pública/Patrimonio Generado Neto de 2024		**813**	**-1,636**		**-823**
Resultados del Ejercicio (Ahorro/Desahorro)	0	0	11	0	11
Resultados de Ejercicios Anteriores	0	813	-813	0	0
Revalúos	0	0	0	0	0
Reservas	0	0	0	0	0
Rectificaciones de Resultados de Ejercicios Anteriores	0	0	-834	0	-834
Cambios en el Exceso o Insuficiencia en la Actualización de la Hacienda Pública/Patrimonio Neto de 2024				**0**	**0**
Resultado por Posición Monetaria	0	0	0	0	0
Resultado por Tenencia de Activos no Monetarios	0	0	0	0	0
Hacienda Pública/Patrimonio Neto Final de 2024	**0**	**908**	**-823**	**0**	**85**

Bajo protesta de decir verdad declaramos que los Estados Financieros y sus notas, son razonablemente correctos y son responsabilidad del emisor.

Director General	Contadora	Coordinadora Administrativa
Lic. Cesar Santiago Augusto Frias Canché	LC. Carolina Elena Basilio Saldivar	C. Jennifer Francisca López Ávila

1.4 ESTADO DE CAMBIOS EN LA SITUACIÓN FINANCIERA

Instituto Municipal De La Juventud De Benito Juárez Estado de Cambios en la Situación Financiera Del 01 de enero al 31 de diciembre de 2024 (Miles de Pesos)		
Concepto	**Origen**	**Aplicación**
Activo	**814**	**0**
Activo Circulante	**796**	**0**
Efectivo Y Equivalentes	296	0
Derechos A Recibir Efectivo O Equivalentes	500	0
Derechos A Recibir Bienes O Servicios	0	0
Inventarios	0	0
Almacenes	0	0
Estimación Por Pérdida O Deterioro De Activos Circulantes	0	0
Otros Activos Circulantes	0	0
Activo No Circulante	**18**	**0**
Inversiones Financieras A Largo Plazo	0	0
Derechos A Recibir Efectivo O Equivalentes A Largo Plazo	0	0
Bienes Inmuebles, Infraestructura Y Construcciones En Proceso	0	0
Bienes Muebles	0	0
Activos Intangibles	0	0
Depreciación, Deterioro Y Amortización Acumulada De Bienes	18	0
Activos Diferidos	0	0
Estimación Por Pérdida O Deterioro De Activos No Circulantes	0	0
Otros Activos No Circulantes	0	0
Pasivo	**9**	**0**
Pasivo Circulante	**9**	**0**
Cuentas Por Pagar A Corto Plazo	9	0
Documentos Por Pagar A Corto Plazo	0	0
Porción A Corto Plazo De La Deuda Pública A Largo Plazo	0	0
Titulos Y Valores A Corto Plazo	0	0
Pasivos Diferidos A Corto Plazo	0	0
Fondos Y Bienes De Terceros En Garantia Y/O Administración A Corto Plazo	0	0
Provisiones A Corto Plazo	0	0
Otros Pasivos A Corto Plazo	0	0
Pasivo No Circulante	**0**	**0**
Cuentas Por Pagar A Largo Plazo	0	0
Documentos Por Pagar A Largo Plazo	0	0
Deuda Pública A Largo Plazo	0	0
Pasivos Diferidos A Largo Plazo	0	0
Fondos Y Bienes De Terceros En Garantia Y/O Administración A Largo Plazo	0	0
Provisiones A Largo Plazo	0	0
Hacienda Pública/ Patrimonio	**813**	**1,636**
Hacienda Pública/Patrimonio Contribuido	**0**	**0**
Aportaciones	0	0
Donaciones De Capital	0	0
Actualización De La Hacienda Pública/Patrimonio	0	0
Hacienda Pública /Patrimonio Generado	**813**	**1,636**
Resultados Del Ejercicio (Ahorro/ Desahorro)	0	802
Resultados De Ejercicios Anteriores	813	0
Revalúos	0	0
Reservas	0	0
Rectificaciones De Resultados De Ejercicios Anteriores	0	834
Exceso O Insuficiencia En La Actualización De La Hacienda Pública/ Patrimonio	**0**	**0**
Resultado Por Posición Monetaria	0	0
Resultado Por Tenencia De Activos No Monetarios	0	0

Bajo protesta de decir verdad declaramos que los Estados Financieros y sus notas, son razonablemente correctos y son responsabilidad del emisor.

Director General	Contadora	Coordinadora Administrativa
Lic. Cesar Santiago Augusto Frías Canché	LC. Carolina Eleua Basilio Saldivar	C. Jennifer Francisca López Ávila

1.5 ESTADO DE FLUJO DE EFECTIVO

Instituto Municipal De La Juventud De Benito Juárez
Estado de Flujos de Efectivo
Del 01 de enero al 31 de diciembre de 2024 y Ejercicio Fiscal 2023
(Miles de Pesos)

Concepto	2024	2023
Flujos De Efectivo De Las Actividades De Operación		
Origen	**4,339**	**4,934**
Impuestos	0	0
Cuotas Y Aportaciones De Seguridad Social	0	0
Contribuciones De Mejoras	0	0
Derechos	0	0
Productos	0	0
Aprovechamientos	0	0
Ingresos Por Venta De Bienes Y Prestación De Servicios	5	8
Participaciones, Aportaciones, Convenios, Incentivos Derivados De La Colaboración Fiscal Y Fondos Distintos De Aportaciones	0	0
Transferencias, Asignaciones, Subsidios Y Subvenciones, Y Pensiones Y Jubilaciones	4,334	4,926
Otros Orígenes De Operación	0	0
Aplicación	**4,635**	**4,626**
Servicios Personales	3,204	3,067
Materiales Y Suministros	332	524
Servicios Generales	677	737
Transferencias Internas Y Asignaciones Al Sector Público	0	0
Transferencias Al Resto Del Sector Público	0	0
Subsidios Y Subvenciones	0	0
Ayudas Sociales	72	256
Pensiones Y Jubilaciones	0	0
Transferencias A Fideicomisos, Mandatos Y Otros Análogos	0	0
Transferencias A La Seguridad Social	0	0
Donativos	0	0
Tranferencias Al Exterior	0	0
Participaciones	0	0
Aportaciones	0	0
Convenios	0	0
Otras Aplicaciones De Operación	351	42
Flujos Netos De Efectivo Por Actividades De Operación	**-296**	**308**
Flujos De Efectivo De Las Actividades De Inversión	**0**	**0**
Origen	**0**	**0**
Bienes Inmuebles, Infraestructura Y Construcciones En Proceso	0	0
Bienes Muebles	0	0
Otros Orígenes De Inversión	0	0
Aplicación	**0**	**10**
Bienes Inmuebles, Infraestructura Y Construcciones En Proceso	0	0
Bienes Muebles	0	10
Otras Aplicaciones De Inversión	0	0
Flujos Netos De Efectivo Por Actividades De Inversión	**0**	**-10**
Flujos De Efectivo De Las Actividades De Financiamiento		
Origen	**0**	**0**
Endeudamiento Neto	0	0
Interno	0	0
Externo	0	0
Otros Orígenes De Financiamiento	0	0
Aplicación	**0**	**0**
Servicios De La Deuda	0	0
Interno	0	0
Externo	0	0
Otras Aplicaciones De Financiamiento	0	0
Flujos Netos De Efectivo Por Actividades De Financiamiento	**0**	**0**
Incremento/Disminución Neta En El Efectivo Y Equivalentes Al Efectivo	**-296**	**298**
Efectivo Y Equivalentes Al Efectivo Al Inicio Del Ejercicio	**409**	**110**
Efectivo Y Equivalentes Al Efectivo Al Final Del Ejercicio	**112**	**409**

Bajo protesta de decir verdad declaramos que los Estados Financieros y sus notas, son razonablemente correctos y son responsabilidad del emisor.

Director General	Contadora	Coordinadora Administrativa
Lic. Cesar Santiago Augusto Frías Canché	LC. Carolina Plata Basilio Saldivar	C. Jennifer Francisca López Ávila

1.6 ESTADO ANALÍTICO DEL ACTIVO

Instituto Municipal De La Juventud De Benito Juárez Estado Analitico del Activo Del 1 de enero al 31 de diciembre de 2024 (Miles de pesos)					
Concepto	Saldo Inicial	Cargos del periodo	Abonos del periodo	Saldo Final	Variación del Periodo
ACTIVO	**968**	**8,577**	**9,391**	**154**	**-814**
Activo Circulante	**909**	**8,577**	**9,374**	**112**	**-796**
Efectivo Y Equivalentes	409	4,294	4,590	112	-296
Derechos A Recibir Efectivo O Equivalentes	500	4,283	4,783	0	-500
Derechos A Recibir Bienes O Servicios	0	0	0	0	0
Inventarios	0	0	0	0	0
Almacenes	0	0	0	0	0
Estimación Por Pérdida O Deterioro De Activos Circu	0	0	0	0	0
Otros Activos Circulantes	0	0	0	0	0
Activo No Circulante	**60**	**0**	**18**	**42**	**-18**
Inversiones Financieras A Largo Plazo	0	0	0	0	0
Derechos A Recibir Efectivo O Equivalentes A Largo F	0	0	0	0	0
Bienes Inmuebles, Infraestructura Y Construcciones En	0	0	0	0	0
Bienes Muebles	230	0	0	230	0
Activos Intangibles	53	0	0	53	0
Depreciación, Deterioro Y Amortización Acumulada D	-223	0	18	-241	-18
Activos Diferidos	0	0	0	0	0
Estimación Por Pérdida O Deterioro De Activos No Ci	0	0	0	0	0
Otros Activos No Circulantes	0	0	0	0	0

Bajo protesta de decir verdad declaramos que los Estados Financieros y sus notas, son razonablemente correctos y son responsabilidad del emisor.

Director General	Contadora	Coordinadora Administrativa
Lic. César Santiago Augusto Frías Canché	LC. Carolina Elena Basilio Saldívar	C. Jennifer Francisca López Ávila

1.7 ESTADO ANALÍTICO DE LA DEUDA Y OTROS PASIVOS

Instituto Municipal de La Juventud De Benito Juárez Estado Analítico de la Deuda y Otros Pasivos Del 1 de enero al 31 de diciembre de 2024 (Miles de pesos)				
Denominación de las Deudas	Moneda de Contratación	Institución o País Acreedor	Saldo Inicial del Periodo	Saldo Final del Periodo
DEUDA PÚBLICA				
Corto Plazo				
Deuda Interna				
Instituciones de Crédito			0	0
Títulos y Valores			0	0
Arrendamientos Financieros			0	0
Deuda Externa				
Organismos Financieros Internacionales			0	0
Deuda Bilateral			0	0
Títulos y Valores			0	0
Arrendamientos Financieros			0	0
Subtotal de Deuda Pública a Corto Plazo			0	0
Largo Plazo				
Deuda Interna				
Instituciones de Crédito			0	0
Títulos y Valores			0	0
Arrendamientos Financieros			0	0
Deuda Externa				
Organismos Financieros Internacionales			0	0
Deuda Bilateral			0	0
Títulos y Valores			0	0
Arrendamientos Financieros			0	0
Subtotal de Deuda Pública a Largo Plazo			0	0
Total de Otros Pasivos	Nacional	México	60	69
Total de Deuda Pública y Otros Pasivos	Nacional	México	60	69

Bajo protesta de decir verdad declaramos que los Estados Financieros y sus notas, son razonablemente correctos y son responsabilidad del emisor.

Director General	Contadora	Coordinadora Administrativa
Lic. César Santiago Augusto Frías Canché	LC. Carolina Elena Basilio Saldivar	C. Jennifer Francisca López Ávila

1.8 INFORME SOBRE PASIVOS CONTINGENTES

Informe Sobre Pasivos Contingentes

1° de enero al 31 de diciembre de 2024

(Miles de pesos)

En Cumplimiento a lo dispuesto en los artículos 46, Fracción I, Inciso f), y 52 de la Ley General de Contabilidad Gubernamental, en relación al Informe Sobre Pasivos Contingentes, se aclara que el Instituto Municipal de La Juventud De Benito Juárez al 31 de diciembre de 2024, no tiene Pasivos Contingentes que deriven de alguna obligación posible presente o futura, cuya existencia y/o realización sea incierta, y en consecuencia no le es aplicable al Informe Sobre Pasivos Contingentes.

Director General	Contadora	Coordinadora Administrativa
Lic. César Santiago Augusto Frías Canché	LC. Carolina Elena Basilio Saldívar	C. Jennifer Francisca López Ávila

1.9 NOTAS A LOS ESTADOS FINANCIEROS

Notas a los Estados Financieros

Al 31 de diciembre de 2024 y al 31 de diciembre de 2023 (Miles de pesos)

Su objetivo es revelar y proporcionar información adicional que no se presenta en los Estados Financieros, pero que es relevante para la comprensión de alguno de ellos. Lo anterior para dar cumplimiento a los artículos 46, fracción I, inciso g), 47, 48 y 49 de la Ley General de Contabilidad Gubernamental (LGCG).

Las Notas a los Estados Financieros deberán incluir en el encabezado los siguientes datos: Nombre del Ente Público, la denominación "Notas a los Estados Financieros", periodo de que se trata y la unidad monetaria en que están expresadas las cifras (pesos).

a) Notas de gestión administrativa.

b) Notas de desglose, y

c) Notas de memoria (cuentas de orden).

a) NOTAS DE GESTIÓN ADMINISTRATIVA

1. AUTORIZACIÓN E HISTORIA

Se informará sobre:

a) Fecha de creación del ente público.

El acuerdo de creación del Instituto Municipal de la Juventud del Municipio de Benito Juárez como organismo público descentralizado de la administración pública municipal fue publicado en el periódico oficial del gobierno del estado de Quintana Roo el 28 de abril del 2017; con personalidad jurídica y patrimonio propio; autónomo en su gobierno interior y libre en la administración de su hacienda, vinculados con los Sistemas Nacionales y Estatales para el desarrollo integral de los Jóvenes.

b) Principales cambios en su estructura.

La estructura organizacional no ha sufrido cambios desde la creación del ente público, ni durante el periodo a informar.

2. PANORAMA ECONÓMICO Y FINANCIERO

Se informará sobre las principales condiciones económico-financieras bajo las cuales el ente público estuvo operando; y las cuales influyeron en la toma de decisiones de la administración; tanto a nivel local como federal.

El Instituto Municipal de la Juventud del Municipio de Benito Juárez opera con el presupuesto autorizado y asignado que proviene del H. Ayuntamiento de Benito Juárez, el cual se integra del techo presupuestal, para desarrollar las actividades sustantivas para el cumplimiento de los objetivos del Instituto Municipal de la Juventud del Municipio de Benito Juárez, de acuerdo al Plan de Trabajo de este Instituto para el ejercicio Fiscal 2024.

La principal fuente de financiamiento del Instituto Municipal de la Juventud proviene de ministraciones ordinarias suministradas por el Municipio de Benito Juárez del período comprendido entre el 01 de enero al 31 de diciembre del 2024.

Se pretende cobrar cuotas de recuperación mínimas para el desarrollo de algunos programas.

3. ORGANIZACIÓN Y OBJETO SOCIAL

Se informará sobre:

a) Objeto social.

Formular y ejecutar las políticas públicas y programas que propicien permanentemente el desarrollo integral de los jóvenes y su sana incorporación a la vida social, cultural, económica y política del Municipio de Benito Juárez.

b) Principal actividad.

De las principales actividades y programas que se realizaron durante el periodo, las cuales desarrolla el Instituto Municipal de la Juventud se encuentran:

c) Ejercicio fiscal.

El ejercicio fiscal actual es del 01 de enero al 31 de diciembre de 2024.

d) Régimen jurídico.

El régimen fiscal registrado del Instituto Municipal de la Juventud en el SAT Sistema de Administración Tributaria es de Personas Morales con Fines No Lucrativos; actividades económicas: Administración Pública municipal en general 60% y Actividades administrativas municipales de Instituciones de bienestar social 40%.

e) Consideraciones fiscales del ente: revelar el tipo de contribuciones que esté obligado a pagar o retener.

De conformidad con la Ley del Impuesto Sobre la Renta en su Artículo 79 del Título III Fracción XXIV señala que los organismos descentralizados que no tributen conforme al Título II de esta Ley no son contribuyentes del Impuesto Sobre la Renta así también el Artículo 96, del Título IV, Capítulo I de la Ley del ISR establece la obligación de retener y enterar el impuesto correspondiente en el caso de pagos de remuneraciones al personal, así como cumplir con lo dispuesto en el Artículo 32-G del Código Fiscal de la Federación (CFF); además de apegarse y cumplir todos los lineamientos normativos que establecen las diversas Leyes Fiscales en cuanto a Declaraciones Informativas de Operaciones con Terceros y reunir los requisitos y comprobantes fiscales que las Leyes dispongan.

De igual forma, conforme al Artículo 3° de la Ley del Impuesto al Valor Agregado vigente para el ejercicio 2023, la Federación del Distrito Federal, los Estados, los Municipios, los organismos descentralizados las instituciones y asociaciones de beneficencia privada, las sociedades cooperativas o cualquiera otra persona, aunque conforme a otras leyes o decretos no causen impuestos federales o estén exentos de ellos, deberán aceptar la traslación a que se refiere el artículo primero y, en su caso, pagar el Impuesto al Valor Agregado y trasladarlo, de acuerdo con los preceptos de esta Ley.

f) Estructura organizacional básica.

De su estructura organizacional básica para la consecución de su objeto y el ejercicio de sus atribuciones, el Instituto Municipal de la Juventud cuenta con los siguientes órganos de Gobierno y de Consulta.

A. El Consejo Directivo
B. El Consejo Consultivo

La dirección y administración del organismo, estará a cargo de un Consejo Directivo y un Director General quien contará con la estructura administrativa y operativa que se establezca en el reglamento interior del organismo.

El Consejo Directivo del organismo, estará integrado por:

1) El Presidente Municipal, quien presidirá el órgano de gobierno;

2) El Síndico Municipal, quien fungirá como vocal;

3) Hasta cinco Regidores nombrados por el Ayuntamiento a propuesta del Presidente Municipal, dentro de los primeros tres meses de la Administración Municipal, entre los cuales deberán estar considerados, los Presidentes de las Comisiones de Desarrollo Social y Organización Comunitaria, de Trabajo y Previsión Social y de Educación, Cultural y Deportes, quienes fungirán como vocales;

4) El Secretario Municipal de Desarrollo Social y Económico, quien fungirá como vocal;

5) Cuatro Consejeros Juveniles, de los cuales dos deberán ser mujeres y dos hombres, designados por el Ayuntamiento a propuesta del Presidente Municipal, mismo fungirán como vocales;

6) Tres representantes de organismos sociales, técnicos, culturales y económicos afines al objeto del Instituto, designados por el Ayuntamiento a Propuesta del Presidente Municipal, quienes fungirán como vocales; y

7) El Director General del Instituto Municipal de la Juventud, quien fungirá como Secretario Técnico, el cual únicamente tendrá derecho a voz y no a voto. El Instituto contara con un Consejo Consultivo como órgano de consulta y deliberación.

El Consejo Consultivo se integrará de la manera siguiente:

1. Diez ciudadanos elegidos por el Consejo Directivo, de entre las propuestas que realicen las organizaciones empresariales, de profesionistas, académicas y sociales en general, por conducto del Presidente Municipal;

2. Los cuatros Consejeros Juveniles del Consejo Directivo; y

3. El Director General del Instituto, quien fungirá como Secretario Técnico del Consejo Consultivo.

g) Fideicomisos de los cuales es fideicomitente o fideicomisario, y contratos análogos, incluyendo mandatos de los cuales es parte.

Sin información que revelar.

4. BASES DE PREPARACIÓN DE LOS ESTADOS FINANCIEROS

Se informará sobre:

a) Si se ha observado la normatividad emitida por el CONAC y las disposiciones legales aplicables.

Los Estados Financieros Básicos se elaboran de acuerdo a los Postulados Básicos de Contabilidad Gubernamental, los registros contables y presupuestales se efectuaron de acuerdo a los principios establecidos para la contabilidad en sus artículos 33, 34, 35, 36, 37, 38, 44, 45 y 46 de la Ley General de Contabilidad Gubernamental, Ley de Presupuesto, Contabilidad y Gasto Público del estado de Quintana Roo y normas, lineamientos complementarios publicados en la página electrónica del Consejo Nacional de la Armonización Contable (CONAC) utilizando la plataforma autorizada y ejecutada por el Instituto para el Desarrollo Técnico de las Haciendas Públicas (INDETEC) para afectar los momentos contables del presupuesto de ingresos y egresos del Instituto Municipal de la Juventud. En ese mismo sentido se elaboran los estados financieros con apego a los artículos 44, 45, 46 y 51 de la Ley General de Contabilidad Gubernamental, y en consecuencia su publicación de los informes financieros en la página electrónica de la Institución, en cumplimiento al artículo 56 de la ley en mención.

b) La normatividad aplicada para el reconocimiento, valuación y revelación de los diferentes rubros de la información financiera, así como las bases de medición utilizadas para la elaboración de los estados financieros; por ejemplo: costo histórico, valor de realización, valor razonable, valor de recuperación o cualquier otro método empleado y los criterios de aplicación de los mismos.

c) Postulados básicos de Contabilidad Gubernamental (PBCG).

d) Normatividad supletoria. En caso de emplear varios grupos de normatividades (normatividades supletorias), deberá realizar la justificación razonable correspondiente, su alineación con los PBCG y a las características cualitativas asociadas descritas en el Marco Conceptual de Contabilidad Gubernamental (MCCG) y sus modificaciones.

e) Para las entidades que por primera vez estén implementando la base de devengado de acuerdo a la Ley de Contabilidad, deberán:

- Revelar las nuevas políticas de reconocimiento;

- Su plan de implementación;

- Revelar los cambios en las políticas, la clasificación y medición de las mismas, así como su impacto en la información financiera, y

- Presentar los últimos estados financieros con la normatividad anteriormente utilizada con las nuevas políticas para fines de comparación en la transición a la base devengado.

5. POLÍTICAS DE CONTABILIDAD SIGNIFICATIVAS

Se informará sobre:

a) Actualización: se informará del método utilizado para la actualización del valor de los activos, pasivos y Hacienda Pública/Patrimonio y las razones de dicha elección. Así como informar de la desconexión o reconexión inflacionaria.
b) Informar sobre la realización de operaciones en el extranjero y de sus efectos en la información financiera gubernamental, considerando entre otros el importe de las variaciones cambiarias reconocidas en el resultado (ahorro o desahorro).
c) Método de valuación de la inversión en acciones de Compañías subsidiarias no consolidadas y asociadas.
d) Sistema y método de valuación de inventarios y costo de lo vendido.
e) Beneficios a empleados: revelar el cálculo de la reserva actuarial, valor presente de los ingresos esperados comparado con el valor presente de la estimación de gastos tanto de los beneficiarios actuales como futuros.
f) Provisiones: objetivo de su creación, monto y plazo.
g) Reservas: objetivo de su creación, monto y plazo.
h) Cambios en políticas contables y corrección de errores junto con la revelación de los efectos que se tendrá en la información financiera del ente público, ya sea retrospectivos o prospectivos.

i) Reclasificaciones: se deben revelar todos aquellos movimientos entre cuentas por efectos de cambios en los tipos de operaciones.
j) Depuración y cancelación de saldos.

6. POSICIÓN EN MONEDA EXTRANJERA Y PROTECCIÓN POR RIESGO CAMBIARIO

Se informará sobre:

a) Activos en moneda extranjera.
b) Pasivos en moneda extranjera.
c) Posición en moneda extranjera.
d) Tipo de cambio.
e) Equivalente en moneda nacional.

Lo anterior, por cada tipo de moneda extranjera que se encuentre en los rubros de activo y pasivo. Adicionalmente, se informará sobre los métodos de protección de riesgo por variaciones en el tipo de cambio.

7. REPORTE ANALÍTICO DEL ACTIVO

Debe mostrar la siguiente información:

a) Vida útil, porcentajes de depreciación y amortización utilizados en los diferentes tipos de activos, o el importe de las pérdidas por deterioro reconocidas.
b) Cambios en el porcentaje de depreciación y amortización y en el valor de los activos ocasionado por deterioro.
c) Importe de los gastos capitalizados en el ejercicio, tanto financieros como de investigación y desarrollo.
d) Riesgos por tipo de cambio o tipo de interés de las inversiones financieras.
e) Valor en el ejercicio de los bienes construidos por la entidad.
f) Otras circunstancias de carácter significativo que afecten el activo, tales como bienes en garantía, señalados en embargos, litigios, títulos de inversiones entregados en garantías, baja significativa del valor de inversiones financieras, etc.
g) Desmantelamiento de Activos, procedimientos, implicaciones, efectos contables.
h) Administración de activos; planeación con el objetivo de que el ente los utilice de manera más efectiva.

Adicionalmente, se deben incluir las explicaciones de las principales variaciones en el activo, en cuadros comparativos como sigue:

a) Inversiones en valores.
b) Patrimonio de Organismos Descentralizados de Control Presupuestario Indirecto.
c) Inversiones en empresas de participación mayoritaria.
d) Inversiones en empresas de participación minoritaria.
e) Patrimonio de Organismos Descentralizados de Control Presupuestario Directo, según corresponda.

8. FIDEICOMISOS, MANDATOS Y ANÁLOGOS

Se deberá informar:

a) Por ramo administrativo que los reporta.

b) Enlistar los de mayor monto de disponibilidad, relacionando aquéllos que conforman el 80% de las disponibilidades.

9. REPORTE DE LA RECAUDACIÓN

a) Análisis del comportamiento de la recaudación correspondiente al ente público o cualquier tipo de ingreso, de forma separada los ingresos locales de los federales.

b) Proyección de la recaudación e ingresos en el mediano plazo.

Concepto	Importe
Ingresos recaudados 2024	3,500.0
Remanente 2023	834.1
Reintegro	5.0
Total de Ingresos Recaudados	**4,339.1**

10. INFORMACIÓN SOBRE LA DEUDA Y EL REPORTE ANALÍTICO DE LA DEUDA

- Utilizar al menos los siguientes indicadores: deuda respecto al PIB y deuda respecto a la recaudación tomando, como mínimo, un período igual o menor a 5 años.

- Información de manera agrupada por tipo de valor gubernamental o instrumento financiero en la que se consideren intereses, comisiones, tasa, perfil de vencimiento y otros gastos de la deuda.

11. CALIFICACIONES OTORGADAS

Informar, tanto del ente público como cualquier transacción realizada, que haya sido sujeta a una calificación crediticia.

12. PROCESO DE MEJORA

Se informará de:

a) Principales Políticas de control interno.

b) Medidas de desempeño financiero, metas y alcance.

13. INFORMACIÓN POR SEGMENTOS

Cuando se considere necesario se podrá revelar la información financiera de manera segmentada debido a la diversidad de las actividades y operaciones que realizan los entes públicos, ya que la misma proporciona información acerca de las diferentes actividades operativas en las cuales participa, de los productos o servicios que maneja, de las diferentes áreas geográficas, de los grupos homogéneos con el objetivo de entender el desempeño del ente, evaluar mejor los riesgos y beneficios del mismo, y entenderlo como un todo y sus partes integrantes.

Consecuentemente, esta información contribuye al análisis más preciso de la situación financiera, grados y fuentes de riesgo y crecimiento potencial de negocio.

14. EVENTOS POSTERIORES AL CIERRE

El ente público informará el efecto en sus estados financieros de aquellos hechos ocurridos en el período posterior al que informa, que proporcionan mayor evidencia sobre eventos que le afectan económicamente y que no se conocían a la fecha de cierre.

15. PARTES RELACIONADAS

Se debe establecer por escrito que no existen partes relacionadas que pudieran ejercer influencia significativa sobre la toma de decisiones financieras y operativas.

No existen partes relacionadas que pudieran ejercer influencia significativa sobre la toma de decisiones financieras y operativas.

16. RESPONSABILIDAD SOBRE LA PRESENTACIÓN RAZONABLE DE LA INFORMACIÓN CONTABLE

La Información Contable deberá estar firmada en cada página de la misma e incluir al final la siguiente leyenda: "Bajo protesta de decir verdad declaramos que los Estados Financieros y sus notas, son razonablemente correctos y son responsabilidad del emisor". Lo anterior, no será aplicable para la información contable consolidada.

b) NOTAS DE DESGLOSE

I) NOTAS AL ESTADO DE ACTIVIDADES

INGRESOS Y OTROS BENEFICIOS

1. Explicar aquellas cuentas de los rubros que integran los grupos de: Ingresos de Gestión; Participaciones, Aportaciones, Convenios, Incentivos Derivados de la Colaboración Fiscal, Fondos Distintos de Aportaciones, Transferencias, Asignaciones, Subsidios y Subvenciones, y Pensiones y Jubilaciones; y Otros Ingresos y Beneficios, que en lo individual representen el 15% o más del total del rubro al que corresponden.

Concepto	Importe
IMPUESTOS	0
PARTICIPACIONES, APORTACIONES, CONVENIOS, INCENTIVOS DERIVADOS DE LA COLABORACIÓN	0
OTROS INGRESOS Y BENEFICIOS VARIOS	5
Suma	**5**

Concepto	Importe
IMPUESTOS SOBRE LOS INGRESOS	0
PARTICIPACIONES	0
OTROS INGRESOS Y BENEFICIOS VARIOS	5

Ingresos de Gestión

Concepto	Importe
	$ .00
Suma	**0**

Participaciones, Aportaciones, Convenios, Incentivos Derivados de la Colaboración Fiscal, Fondos Distintos de Aportaciones, Transferencias, Asignaciones, Subsidios y Subvenciones, y Pensiones y Jubilaciones

Concepto	Importe
	0
	0
Subtotal PARTICIPACIONES	**0**
APORTACIONES	0
Subtotal APORTACIONES	**0**
	0
	0
Subtotal CONVENIOS	**0**
INCENTIVOS DERIVADOS DE LA COLABORACIÓN FISCAL	0
Subtotal INCENTIVOS DERIVADOS DE LA COLABORACIÓN FISCAL	**0**
FONDOS DISTINTOS DE APORTACIONES	0
Subtotal FONDOS DISTINTOS DE APORTACIONES	**0**
TRANSFERENCIAS Y ASIGNACIONES	4,334
Subtotal TRANSFERENCIAS Y ASIGNACIONES	**4,334**
SUBSIDIOS Y SUBVENCIONES	0
Subtotal SUBSIDIOS Y SUBVENCIONES	**0**
PENSIONES Y JUBILACIONES	0
Subtotal PENSIONES Y JUBILACIONES	**0**
Suma	**4,334**

OTROS INGRESOS Y BENEFICIOS

Concepto	Importe
	$ .00
Suma	**0**

GASTOS Y OTRAS PÉRDIDAS:

1. Explicar aquellas cuentas de los rubros que integran los grupos de: Gastos de Funcionamiento; Transferencias, Subsidios y Otras Ayudas; Participaciones y Aportaciones; Intereses, Comisiones y Otros Gastos de la Deuda Pública; Otros Gastos y Pérdidas Extraordinarias, así como Inversión Pública, que en lo individual representen el 15% o más del total del rubro al que corresponden.

Representa los gastos aplicados en los programas, subprogramas y actividades aprobadas en el Plan Municipal de Desarrollo en el eje de gestión social, que se detallan a continuación:

Concepto	Importe
GASTOS DE FUNCIONAMIENTO	4,213
TRANSFERENCIAS, ASIGNACIONES, SUBSIDIOS Y OTRAS AYUDAS	72
PARTICIPACIONES Y APORTACIONES	0
INTERESES, COMISIONES Y OTROS GASTOS DE LA DEUDA PÚBLICA	0
OTROS GASTOS Y PÉRDIDAS EXTRAORDINARIAS	18
Suma de GASTOS Y OTRAS PÉRDIDAS	**$ 4,302.38**

A su vez se presentan aquellos rubros que en forma individual representan el 1.0% o más del total de los gastos:

Concepto	Importe	%
REMUNERACIONES AL PERSONAL DE CARÁCTER PERMANENTE	913	21222%
SERVICIOS PROFESIONALES, CIENTÍFICOS Y TÉCNICOS Y OTROS SERVICIOS	49	1143%
SEGURIDAD SOCIAL	285	6617%

OTROS GASTOS Y PÉRDIDAS EXTRAORDINARIAS

Concepto	Importe
Muebles de oficina y estantería	7
Suma	7

II) NOTAS AL ESTADO DE SITUACIÓN FINANCIERA

ACTIVO

•EFECTIVO Y EQUIVALENTES

1. Se informará acerca de los fondos con afectación específica, el tipo y monto de los mismos; de las inversiones temporales se revelará su tipo y monto.

A continuación se relacionan las cuentas que integran el rubro de efectivo y equivalentes:

Concepto	2024	2023
EFECTIVO	0	0
BANCOS/TESORERÍA	112	409
INVERSIONES TEMPORALES (HASTA 3 MESES)	0	0
FONDOS CON AFECTACIÓN ESPECÍFICA	0	0
DEPÓSITOS DE FONDOS DE TERCEROS EN GARANTÍA Y/O ADMINISTR	0	0
OTROS EFECTIVOS Y EQUIVALENTES	0	0
Suma	112	409

EFECTIVO

Representa el monto en dinero propiedad del ente público en caja y aquel que está a su cuidado y administración.

Concepto	Importe
Caja chica	0
Suma	0

BANCOS/TESORERÍA

Representa el monto de efectivo disponible propiedad de ENTE/INSTITUTO, en instituciones bancarias, su importe se integra por:

Banco	Importe
Cuenta 4062281282	112
	0
	0
Suma	112

INVERSIONES TEMPORALES

Representa el monto de efectivo invertido por ENTE/INSTITUTO, la cual se efectúa a plazos que van de inversión a la vista hasta 90 días, su importe se integra por:

Banco	Importe
	0
	0
	0
	0
	0
Suma	**0**

FONDOS CON AFECTACIÓN ESPECÍFICA

Representan el monto de los fondos con afectación específica que deben financiar determinados gastos o actividades.

Banco	Importe
	0
	0
Suma	**0**

•DERECHOS A RECIBIR EFECTIVO Y EQUIVALENTES Y BIENES O SERVICIOS

2. Por tipo de contribución se informará el monto que se encuentre pendiente de cobro y por recuperar de hasta cinco ejercicios anteriores, asimismo se deberán considerar los montos sujetos a algún tipo de juicio con una antigüedad mayor a la señalada y la factibilidad de cobro.

Concepto	2024	2023
DERECHOS A RECIBIR EFECTIVO O EQUIVALENTES	0.00	500
DERECHOS A RECIBIR BIENES O SERVICIOS	0	0
Suma	0	500

CUENTAS POR COBRAR A CORTO PLAZO

El monto de los derechos de cobro a favor del ente público, cuyo origen es distinto de los ingresos por contribuciones, productos y aprovechamientos, que serán exigibles en un plazo menor o igual a doce meses.

Concepto	2024	2023
	0	0
Suma	0	0

DEUDORES DIVERSOS POR COBRAR A CORTO PLAZO

Representa el monto de los derechos de cobro a favor del ente público por gastos por comprobar, principalmente relacionados con viáticos.

OTROS DERECHOS A RECIBIR EFECTIVO Y EQUIVALENTES A CORTO PLAZO

Representan los derechos de cobro originados en el desarrollo de las actividades del ente público, de los cuales se espera recibir una contraprestación representada en recursos, bienes o servicios; en un plazo menor o igual a doce meses, no incluidos en las cuentas anteriores,

3. Se informará, de manera agrupada, los derechos a recibir efectivo y equivalentes, y bienes o servicios, (excepto cuentas por cobrar de contribuciones e inversiones financieras) en una desagregación por su vencimiento en días a 90, 180, menor o igual a 365 y mayor a 365. Adicionalmente, se informará de las características cualitativas relevantes que afecten a estas cuentas.

SIN INFORMACION QUE REVELAR

•INVENTARIOS

4. Se clasificarán como inventarios los bienes disponibles para su transformación. Esta nota aplica para aquellos entes públicos que realicen algún proceso de transformación y/o elaboración de bienes.

En la nota se informará del sistema de costeo y método de valuación aplicados a los inventarios, así como la conveniencia de su aplicación dada la naturaleza de los mismos. Adicionalmente, se revelará el impacto en la información financiera por cambios en el método o sistema.

SIN INFORMACION QUE REVELAR

• Almacenes

5. De la cuenta Almacén se informará acerca del método de valuación, así como la conveniencia de su aplicación. Adicionalmente, se revelará el impacto en la información financiera por cambios en el método.

SIN INFORMACION QUE REVELAR

• Inversiones Financieras

6. De la cuenta Fideicomisos, Mandatos y Contratos Análogos se informarán los recursos asignados por tipo y monto, y características significativas que tengan o puedan tener alguna incidencia en las mismas.

SIN INFORMACION QUE REVELAR

7. Se informarán los saldos e integración de las cuentas: Participaciones y Aportaciones de Capital, Inversiones a Largo Plazo y Títulos y Valores a Largo Plazo.

SIN INFORMACION QUE REVELAR

• Bienes Muebles, Inmuebles e Intangibles

8. Se informará de manera agrupada por cuenta, los rubros de Bienes Muebles e Inmuebles, el monto de la cuenta y de la depreciación del ejercicio y la acumulada, el método de depreciación, tasas determinadas y los criterios de aplicación de los mismos. Asimismo, se informará de las características significativas del estado en que se encuentren los activos.

La vida útil y depreciación aplicable a los Estados Financieros del Instituto Municipal de la Juventud del municipio de Benito Juárez es la siguiente (NOR_01_04_005 emitida por el CONAC):

Cuenta	Concepto	Años de vida útil	% de depreciación anual
1.2.3	**BIENES INMUEBLES, INFRAESTRUCTURA Y CONSTRUCCIONES EN PROCESO**		
1.2.3.2	Viviendas	50	2
1.2.3.3	Edificios No Habitacionales	30	3.3
1.2.3.4	Infraestructura	25	4
1.2.3.9	Otros Bienes Inmuebles	20	5
1.2.4	**BIENES MUEBLES**		
1.2.4.1	**Mobiliario y Equipo de Administración**		
1.2.4.1.1	Muebles de Oficina y Estantería	10	10
1.2.4.1.2	Muebles, Excepto De Oficina Y Estantería	10	10
1.2.4.1.3	Equipo de Cómputo y de Tecnologías de la Información	3	33.3
1.2.4.1.9	Otros Mobiliarios y Equipos de Administración	10	10
1.2.4.2	**Mobiliario y Equipo Educacional y Recreativo**		
1.2.4.2.1	Equipos y Aparatos Audiovisuales	3	33.3
1.2.4.2.2	Aparatos Deportivos	5	20
1.2.4.2.3	Cámaras Fotográficas y de Video	3	33.3
1.2.4.2.9	Otro Mobiliario y Equipo Educacional y Recreativo	5	20
1.2.4.3	**Equipo e Instrumental Médico y de Laboratorio**		
1.2.4.3.1	Equipo Médico y de Laboratorio	5	20
1.2.4.3.2	Instrumental Médico y de Laboratorio	5	20
1.2.4.4	**Equipo de Transporte**		
1.2.4.4.1	Automóviles y Equipo Terrestre	5	20
1.2.4.4.2	Carrocerías y Remolques	5	20
1.2.4.4.3	Equipo Aeroespacial	5	20
1.2.4.4.4	Equipo Ferroviario	5	20
1.2.4.4.5	Embarcaciones	5	20
1.2.4.4.9	Otros Equipos de Transporte	5	20
1.2.4.5	**Equipo de Defensa y Seguridad**	*	*
1.2.4.6	**Maquinaria, Otros Equipos y Herramientas**		
1.2.4.6.1	Maquinaria y Equipo Agropecuario	10	10
1.2.4.6.2	Maquinaria y Equipo Industrial	10	10
1.2.4.6.3	Maquinaria y Equipo de Construcción	10	10
1.2.4.6.4	Sistemas de Aire Acondicionado, Calefacción y de Refrigeración Industrial y	10	10
1.2.4.6.5	Equipo de Comunicación y Telecomunicación	10	10
1.2.4.6.6	Equipos de Generación Eléctrica, Aparatos y Accesorios Eléctricos	10	10
1.2.4.6.7	Herramientas y Máquinas-Herramienta	10	10
1.2.4.6.9	Otros Equipos	10	10
1.2.4.8	**Activos Biológicos**		
1.2.4.8.1	Bovinos	5	20
1.2.4.8.2	Porcinos	5	20
1.2.4.8.3	Aves	5	20
1.2.4.8.4	Ovinos y Caprinos	5	20
1.2.4.8.5	Peces y Acuicultura	5	20
1.2.4.8.6	Equinos	5	20
1.2.4.8.7	Especies Menores y de Zoológico	5	20
1.2.4.8.8	Árboles y Plantas	5	20
1.2.4.8.9	Otros Activos Biológicos	5	20

Bienes Muebles

Concepto	2024	2023
MOBILIARIO Y EQUIPO DE ADMINISTRACIÓN	165	165
MOBILIARIO Y EQUIPO EDUCACIONAL Y RECREATIVO	58	58
VEHÍCULOS Y EQUIPO DE TRANSPORTE	0	0
MAQUINARIA, OTROS EQUIPOS Y HERRAMIENTAS	8	8
Total BIENES MUEBLES	**230**	**230**

Bienes Inmuebles, Infraestructura y Construcciones en Proceso

Concepto	2024	2023
TERRENOS	0	0
VIVIENDAS	0	0
Total BIENES INMUEBLES, INFRAESTRUCTURA Y CONSTRUCCIONES	0	0

Depreciaciones

Concepto	2024	2023
DEPRECIACIÓN ACUMULADA DE BIENES MUEBLES	189	177
Total DEPRECIACIÓN, DETERIORO Y AMORTIZACIÓN ACUMULADA D	189	177

9. Se informará de manera agrupada por cuenta, los rubros de activos intangibles y diferidos, su monto y naturaleza, amortización del ejercicio, amortización acumulada, tasa y método aplicados.

Activos Intangibles

Concepto	2024	2023
SOFTWARE	53	53
LICENCIAS	0	0
Total ACTIVOS INTANGIBLES	53	53

Activo Diferido

Concepto	2024	2023
OTROS ACTIVOS DIFERIDOS	0	0
Total ACTIVOS DIFERIDOS	0	0

Amortizaciones

Concepto	2024	2023
AMORTIZACIÓN ACUMULADA DE ACTIVOS INTANGIBLES	52	46
Total DEPRECIACIÓN, DETERIORO Y AMORTIZACIÓN ACUMULADA D	52	46

- Estimaciones y Deterioros

10. Se informarán los criterios utilizados para la determinación de las estimaciones; por ejemplo: estimación de cuentas incobrables, estimación por deterioro de inventarios, deterioro de bienes y cualquier otra que aplique.

- Otros Activos

11. De las cuentas de otros activos se informará por tipo circulante o no circulante, los montos totales asociados y sus características cualitativas significativas que les impacten financieramente.

• Otros Activos Circulantes

Concepto	2024	2023
VALORES EN GARANTÍA	0	0
BIENES EN GARANTÍA (EXCLUYE DEPÓSITOS DE FONDOS)	0	0
Total	**0**	**0**

Otros Activos No Circulantes

Concepto	2024	2023
BIENES EN CONCESIÓN	0	0
BIENES EN ARRENDAMIENTO FINANCIERO	0	0
Total	**0**	**0**

Pasivo

- Cuentas y Documentos por pagar

1. Se elaborará una relación de las cuentas y documentos por pagar en una desagregación por su vencimiento en días a 90, 180, menor o igual a 365 y mayor a 365. Asimismo, se informará sobre la factibilidad del pago de dichos pasivos.

- Fondos y Bienes de Terceros en Garantía y/o Administración

2. Se informará de manera agrupada los recursos localizados en Fondos de Bienes de Terceros en Garantía y/o Administración a corto y largo plazo, así como la naturaleza de dichos recursos y sus características cualitativas significativas que les afecten o pudieran afectarles financieramente.

- Pasivos Diferidos

3. Se informará de las cuentas de los pasivos diferidos por tipo, monto y naturaleza, así como las características significativas que les impacten o pudieran impactarles financieramente.

Este género se compone de dos grupos, el Pasivo Circulante y el Pasivo No Circulante, las cuales son obligaciones presentes del ente público, virtualmente ineludibles, identificadas, cuantificadas en términos monetarios y que representan una disminución futura de beneficios económicos, derivadas de operaciones ocurridas en el pasado que le han afectado económicamente.

Concepto	2024	2023
PASIVO CIRCULANTE	69	60
PASIVO NO CIRCULANTE	0	0
Suma de Pasivo	**69**	**60**

- Pasivo Circulante

Destacan entre las principales partidas del Pasivo Circulante las siguientes:

Concepto	Importe
SERVICIOS PERSONALES POR PAGAR A CORTO PLAZO	32
RETENCIONES Y CONTRIBUCIONES POR PAGAR A CORTO PLAZO	37
INGRESOS POR CLASIFICAR	0
PROVEEDORES POR PAGAR A CORTO PLAZO	0
OTRAS CUENTAS POR PAGAR A CORTO PLAZO	0
Suma PASIVO CIRCULANTE	**69**

- Servicios Personales por Pagar a Corto Plazo

El importe de esta cuenta esta constituido principalmente por: Sueldos y Salarios, Finiquitos, Aportaciones de Seguridad Social (parte patronal); Prima Vacacional; Aguinaldo.

- Retenciones por Pagar a Corto Plazo

El importe de esta cuenta esta constituido principalmente por: Retenciones de ISR de Sueldos y Salarios, Honorarios y por Arrendamiento, las cuales se declaran durante los primeros 17 días del mes siguiente; retenciones derivadas de Aportaciones de Seguridad Social (parte obrera).

- Ingresos por Clasificar a Corto Plazo

Representa los recursos depositados del Instituto Municipal de la Juventud, pendientes de clasificar según los conceptos del Clasificador por Rubros de Ingresos.

- Proveedores por Pagar a Corto Plazo

Representa los adeudos con proveedores derivados de operaciones del Instituto Municipal de la Juventud, con vencimiento menor o igual a doce meses.

- Pasivo No Circulante

Destacan entre las principales partidas del Pasivo No Circulante las siguientes:

Concepto	2024
PROVISIÓN PARA CONTINGENCIAS A LARGO PLAZO	0
Suma de Pasivos a Largo Plazo	**0**

•Provisiones

4. Se informará de las cuentas de provisiones por tipo, monto y naturaleza, así como las características significativas que les impacten.

• Otros Pasivos

5. De las cuentas de otros pasivos se informará por tipo circulante o no circulante, los montos totales y sus características cualitativas significativas que les impacten financieramente.

III) NOTAS AL ESTADO DE VARIACIÓN EN LA HACIENDA PÚBLICA

1. Se informará de manera agrupada, acerca de las modificaciones al patrimonio contribuido por tipo, naturaleza y monto.

Instituto Municipal De La Juventud De Benito Juárez
Estado de Variación en la Hacienda Pública
Del 01 de enero al 31 de diciembre de 2024 y Ejercicio Fiscal 2023
(Miles de pesos)

Concepto	Hacienda Pública / Patrimonio Contribuido	Hacienda Pública / Patrimonio Generado de Ejercicios Anteriores	Hacienda Pública / Patrimonio Generado del Ejercicio	Exceso o Insuficiencia en la Actualización de la Hacienda Pública / Patrimonio	TOTAL
Hacienda Pública/ Patrimonio Contribuido Neto de 2023	**0**	**0**	**0**	**0**	**0**
Aportaciones	0	0	0	0	0
Donaciones de Capital	0	0	0	0	0
Actualización de la Hacienda Pública/Patrimonio	0	0	0	0	0
Hacienda Pública/Patrimonio Generado Neto de 2023		**95**	**813**		**908**
Resultados del Ejercicio (Ahorro/Desahorro)	0	0	813	0	813
Resultados de Ejercicios Anteriores	0	1,991	0	0	1,991
Revalúos	0	0	0	0	0
Reservas	0	0	0	0	0
Rectificaciones de Resultados de Ejercicios Anteriores	0	-1,896	0	0	-1,896
Exceso o Insuficiencia en la Actualización de la Hacienda Pública/Patrimonio Neto de 2023				**0**	**0**
Resultado por Posición Monetaria	0	0	0	0	0
Resultado por Tenencia de Activos no Monetarios	0	0	0	0	0
Hacienda Pública/Patrimonio Neto Final de 2023	**0**	**95**	**813**	**0**	**908**
Cambios en la Hacienda Pública/Patrimonio Contribuido Neto de 2024	**0**				**0**
Aportaciones	0	0	0	0	0
Donaciones de Capital	0	0	0	0	0
Actualización de la Hacienda Pública/Patrimonio	0	0	0	0	0
Variaciones de la Hacienda Pública/Patrimonio Generado Neto de 2024		**813**	**-1,636**		**-823**
Resultados del Ejercicio (Ahorro/Desahorro)	0	0	11	0	11
Resultados de Ejercicios Anteriores	0	813	-813	0	0
Revalúos	0	0	0	0	0
Reservas	0	0	0	0	0
Rectificaciones de Resultados de Ejercicios Anteriores	0	0	-834	0	-834
Cambios en el Exceso o Insuficiencia en la Actualización de la Hacienda Pública/Patrimonio Neto de 2024				**0**	**0**
Resultado por Posición Monetaria	0	0	0	0	0
Resultado por Tenencia de Activos no Monetarios	0	0	0	0	0
Hacienda Pública/Patrimonio Neto Final de 2024	**0**	**908**	**-823**	**0**	**85**

2. Se informará de manera agrupada, acerca del monto y procedencia de los recursos que modifican al patrimonio generado.

En el periodo que se informa no hubo variaciones al Patrimonio Contribuido

En el periodo que se informa el patrimonio generado, procede de la recepción de las aportaciones ordinarias tanto por las entidades federativas y la Secretaría de Hacienda y Crédito Público, así como por la recepción de aportaciones extraordinarias tanto de entidades federativas y municipios.

IV) NOTAS AL ESTADO DE FLUJOS DE EFECTIVO

Efectivo y equivalentes

1. Presentar el análisis de las cifras del periodo actual (20XN) y periodo anterior (20XN-1) del Efectivo y Equivalentes al Efectivo, al Final del Ejercicio del Estado de Flujos de Efectivo, respecto a la composición del rubro de Efectivo y Equivalentes, utilizando el siguiente cuadro:

Efectivo y Equivalentes		
Concepto	2024	2023
Efectivo	0	0
Bancos/Tesorería	112	409
Bancos/Dependencias y Otros	0	0
Inversiones Temporales (Hasta 3 meses)	0	0
Fondos con Afectación Específica	0	0
Depósitos de Fondos de Terceros en Garantía y/o Administración	0	0
Otros Efectivos y Equivalentes	0	0
Total	112	409

2. Presentar la Conciliación de los Flujos de Efectivo Netos de las Actividades de Operación y los saldos de Resultados del Ejercicio (Ahorro/Desahorro), utilizando el siguiente cuadro:

CONCILIACION DE FLUJOS DE EFECTIVO NETOS		
Concepto	2024	2023
Resultado del Ejercicio Ahorro /Desahorro		
Movimientos de partidas (o rubros) que no afectan al efectivo		
Depreciación		
Amortización		
Incrementos en las provisiones		
Incremento en inversiones producido por revaluación		
Ganancia/pérdida en venta de bienes muebles, inmuebles e		
Incremento en cuentas por cobrar		
Flujos de Efectivo Netos de las Actividades de Operación		

Los conceptos incluidos en los movimientos de partidas (o rubros) que no afectan al efectivo, que aparecen en el cuadro anterior son enunciativos y tienen como finalidad.

V) CONCILIACIÓN ENTRE LOS INGRESOS PRESUPUESTARIOS Y CONTABLES, ASÍ COMO ENTRE LOS EGRESOS PRESUPUESTARIOS Y LOS GASTOS CONTABLES

La conciliación se presentará atendiendo a lo dispuesto por el "Acuerdo por el que se emite el formato de conciliación entre los ingresos presupuestarios y contables, así como entre los egresos presupuestarios y los gastos contables" y sus modificaciones.

Instituto Municipal de la Juventud de Benito juarez, Quintan Roo Conciliación entre los Egresos Presupuestarios y Contables Correspondientes del 1 de enero al 31 de diciembre de 2024 (Miles de Pesos)		
1. Total de Egresos Presupuestarios		**4,310**
2. Menos Egresos Presupuestarios No Contables		**0**
2.1 Materias Primas y Materiales de Producción y Comercialización	0	
2.2 Materiales y Suministros	0	
2.3 Mobiliario y Equipo de Administración	0	
2.4 Mobiliario y Equipo Educacional y Recreativo	0	
2.5 Equipo e Instrumental Médico y de Laboratorio	0	
2.6 Vehículos y Equipo de Transporte	0	
2.7 Equipo de Defensa y Seguridad	0	
2.8 Maquinaria, Otros Equipos y Herramientas	0	
2.9 Activos Biológicos	0	
2.10 Bienes Inmuebles	0	
2.11 Activos Intangibles	0	
2.12 Obra Pública en Bienes de Dominio Público	0	
2.13 Obra Pública en Bienes Propios	0	
2.14 Acciones y Participaciones de Capital	0	
2.15 Compra de Títulos y Valores	0	
2.16 Concesión de Préstamos	0	
2.17 Inversiones en Fideicomisos, Mandatos y Otros Análogos	0	
2.18 Provisiones para Contingencias y Otras Erogaciones Especiales	0	
2.19 Amortización de la Deuda Pública	0	
2.20 Adeudos de Ejercicios Fiscales Anteriores (ADEFAS)	0	
2.21 Otros Egresos Presupuestarios No Contables	0	
3. Más Gastos Contables No Presupuestarios		**18**
3.1 Estimaciones, Depreciaciones, Deterioros, Obsolescencia y Amortizaciones	18	
3.2 Provisiones	0	
3.3 Disminución de Inventarios	0	
3.4 Otros Gastos	0	
3.5 Inversión Pública No Capitalizable	0	
3.6 Materiales y Suministros (consumos)	0	
3.7 Otros Gastos Contables No Presupuestarios	0	
4. Total De Gastos Contables		**4,328**

Instituto Municipal de la Juventud de Benito juarez, Quintan Roo Conciliación entre los Ingresos Presupuestarios y Contables Correspondientes del 1 de enero al 31 de diciembre de 2024 (Miles de Pesos)		
1. Total de Ingresos Presupuestarios		**4,339**
2. Más Ingresos Contables No Presupuestarios		**0**
2.1 Ingresos Financieros	0	
2.2 Incremento por Variación de Inventarios	0	
2.3 Disminución del Exceso de Estimaciones por Pérdida o Deterioro u Obsolescencia	0	
2.4 Disminución del Exceso de Provisiones	0	
2.5 Otros Ingresos y Beneficios Varios	0	
2.6 Otros Ingresos Contables No Presupuestarios	0	
3. Menos Ingresos Presupuestarios No Contables		**0**
3.1 Aprovechamientos Patrimoniales	0	
3.2 Ingresos Derivados de Financiamientos	0	
4. Total de Ingresos Contables		**4,339**

c) NOTAS DE MEMORIA (CUENTAS DE ORDEN)

Las Notas de Memoria contendrán información sobre las cuentas de orden tanto contables como presupuestarias que se utilizan para registrar movimientos de valores que no afecten o modifiquen el Estado de Situación Financiera del ente público; sin embargo, su incorporación es necesaria con fines de recordatorio, de control y en general sobre los aspectos administrativos, o bien, para consignar sus derechos o responsabilidades contingentes que puedan, o no, presentarse en el futuro.

Las cuentas que se manejan para efectos de estas Notas son las siguientes:

Cuentas de Orden Contables

Valores

Emisión de obligaciones Avales y garantías Juicios

Inversión Mediante Proyectos para Prestación de Servicios (PPS) y Similares Bienes concesionados o en comodato

Se informará al menos lo siguiente:

1. Los valores en custodia de instrumentos prestados a formadores de mercado e instrumentos de crédito recibidos en garantía de los formadores de mercado u otros.

2. Por tipo de emisión de instrumento: monto, tasa y vencimiento.

3. Los contratos firmados de construcciones por tipo de contrato.

Las cuentas de orden contables señaladas, se indican de manera enunciativa, por lo tanto, deberán informar sobre las cuentas de orden contable que utilice el ente público y que presenten saldos al periodo que se reporta.

Concepto	Importe
VALORES EN CUSTODIA	0
CUSTODIA DE VALORES	0
BIENES BAJO CONTRATO EN COMODATO	0
CONTRATO DE COMODATO POR BIENES	0
CUENTAS DE ORDEN CONTABLES	**0**

Cuentas de Orden Presupuestario

Cuentas de ingresos Cuentas de egresos

En las cuentas de orden presupuestarias, se informará el avance que se registra, previo al cierre presupuestario de cada periodo que se reporta.

Cuentas de Orden Presupuestarias de Ingresos	
Concepto	**2024**
Ley de Ingresos Estimada	3,500
Ley de Ingresos por Ejecutar	0
Modificaciones a la Ley de Ingresos Estimada	839
Ley de Ingresos Devengada	4,339
Ley de Ingresos Recaudada	4,339

Al importe total de los abonos del rubro 8.1.4 Ley de Ingresos Devengada se le deberá restar las

Cuentas de Orden Presupuestarias de Egresos

Concepto	2024
Presupuesto de Egresos Aprobado	3,500
Presupuesto de Egresos por Ejercer	29
Modificaciones al Presupuesto de Egresos Aprobado	839
Presupuesto de Egresos Comprometido	4,310
Presupuesto de Egresos Devengado	4,310
Presupuesto de Egresos Ejercido	4,285
Presupuesto de Egresos Pagado	4,285

SR: Saldo del rubro contenido en la Balanza de Comprobación.

R: Rubro (Plan de Cuentas del Manual de Contabilidad Gubernamental emitido por el CONAC)

Director General

Lic. César Santiago Augusto Frías Canché

Coordinadora Administrativa

C. Jennifer Francisca López Ávila

Contadora

LC. Carolina Elena Basilio Saldivar

"Bajo protesta de decir verdad declaramos que los Estados Financieros y sus notas, son razonablemente correctos y son responsabilidad del emisor".

2. ESTADOS E INFORMES PRESUPUESTARIOS

2.1 ESTADO ANALÍTICO DE INGRESOS

Instituto Municipal De La Juventud De Benito Juárez
Estado Analítico de Ingresos
Del 01 de enero al 31 de diciembre de 2024
(Miles de pesos)

Rubro de Ingresos / Fuente de financiamiento	Ingreso					
	Estimado	Ampliaciones / (Reducciones)	Modificado	Devengado	Recaudado	Diferencia
Impuestos	0	0	0	0	0	0
Cuotas y Aportaciones de Seguridad Social	0	0	0	0	0	0
Contribuciones de Mejoras	0	0	0	0	0	0
Derechos	0	0	0	0	0	0
Productos	0	0	0	0	0	0
Aprovechamientos	0	0	0	0	0	0
Ingresos por Venta de Bienes, Prestación de Servicios y Otros Ingresos	0	5	5	5	5	5
Participaciones, Aportaciones, Convenios, Incentivos Derivados de la Colaboración Fiscal y Fondos Distintos de Aportaciones	0	0	0	0	0	0
Transferencias, Asignaciones, Subsidios y Subvenciones, y Pensiones y Jubilaciones	3,500	834	4,334	4,334	4,334	834
Ingresos Derivados de Financiamientos	0	0	0	0	0	0
Total	**3,500**	**839**	**4,339**	**4,339**	**4,339**	**839**
				Ingresos Excedentes		

Rubro de Ingresos / Fuente de Financiamiento	Ingreso					
	Estimado	Ampliaciones / (Reducciones)	Modificado	Devengado	Recaudado	Diferencia
Ingresos del Poder Ejecutivo Federal o Estatal y de los Municipios	**0**	**0**	**0**	**0**	**0**	**0**
Impuestos	0	0	0	0	0	0
Cuotas y Aportaciones de Seguridad Social	0	0	0	0	0	0
Contribuciones de Mejoras	0	0	0	0	0	0
Derechos	0	0	0	0	0	0
Productos	0	0	0	0	0	0
Aprovechamientos	0	0	0	0	0	0
Participaciones, Aportaciones, Convenios, Incentivos Derivados de la Colaboración Fiscal y Fondos Distintos de Aportaciones	0	0	0	0	0	0
Transferencias, Asignaciones, Subsidios y Subvenciones, y Pensiones y Jubilaciones	0	0	0	0	0	0
Ingresos de los Entes Públicos de los Poderes Legislativo y Judicial, de los Órganos Autónomos y del Sector Paraestatal o Paramunicipal, así como de las Empresas Productivas del Estado	**3,500**	**839**	**4,339**	**4,339**	**4,339**	**839**
Cuotas y Aportaciones de Seguridad Social	0	0	0	0	0	0
Productos	0	0	0	0	0	0
Ingresos por Venta de Bienes, Prestación de Servicios y Otros Ingresos	0	5	5	5	5	5
Transferencias, Asignaciones, Subsidios y Subvenciones, y Pensiones y Jubilaciones	3,500	834	4,334	4,334	4,334	834
Ingresos derivados de financiamiento	**0**	**0**	**0**	**0**	**0**	**0**
Ingresos Derivados de Financiamientos	0	0	0	0	0	0
Total	**3,500**	**839**	**4,339**	**4,339**	**4,339**	**839**
				Ingresos Excedentes		

1 Incluye intereses que generan las cuentas bancarias del Poder Ejecutivo de la Federación, de las Entidades Federativas, así como de los Municipios.
2 Incluye donativos en efectivo del Poder Ejecutivo, entre otros aprovechamientos.
3 Otros Ingresos se refiere a los ingresos propios obtenidos por los Poderes Legislativo y Judicial, los Órganos Autónomos y las Entidades de la Administración Pública Paraestatal y Paramunicipal, por sus actividades diversas no inherentes a su operación que generan recursos y que no sean ingresos por venta de bienes o prestación de

Director General	Contadora	Coordinadora Administrativa
Lic. César Santiago Augusto Frías Canché	LC. Carolina Elena Basilio Saldívar	C. Jennifer Francisca López Ávila

2.1.1 ANÁLISIS Y EVOLUCIÓN DE LOS INGRESOS PRESUPUESTARIOS

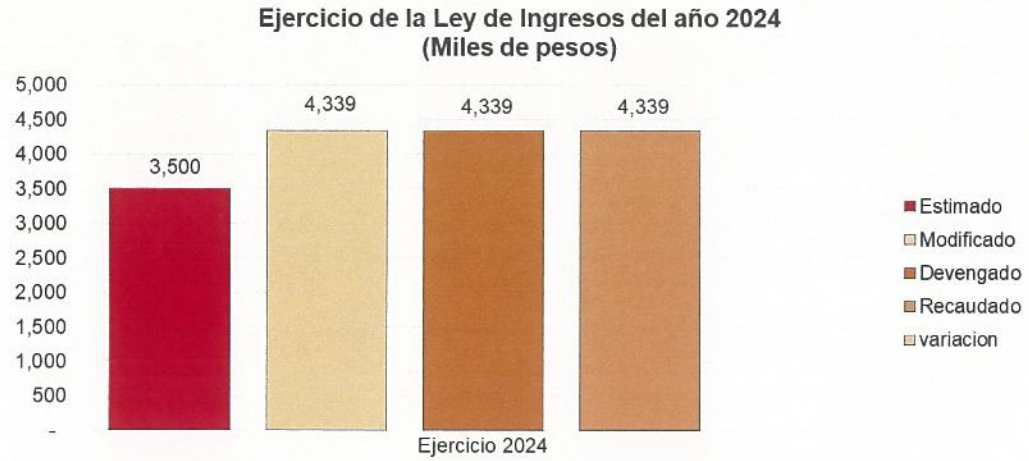

a) Variación entre el presupuesto de ingresos devengado y el presupuesto aprobado:

Durante el ejercicio 2024, el Ingreso Estimado del Instituto Municipal de la Juventud del Municipio de Benito Juárez, asciende a la cantidad de 3,500 miles de pesos; de los cuales fueron devengados y recaudados 4,339 miles de pesos, lo que origina una variación que asciende a 839 miles de pesos, entre el presupuesto del ingreso estimado y el ingreso devengado.

2.2 ESTADO ANALÍTICO DEL EJERCICIO DEL PRESUPUESTO DE EGRESOS

2.2.1 ESTADO ANALÍTICO DE EJERCICIO DEL PRESUPUESTO DE EGRESOS POR CLASIFICACIÓN ADMINISTRATIVA

Instituto Municipal De La Juventud De Benito Juárez
Estado Analítico del Ejercicio del Presupuesto de Egresos
Clasificación Administrativa
Del 1 de enero al 31 de diciembre de 2024
(Miles de pesos)

Concepto	Egresos					
	Aprobado	Ampliaciones / (Reducciones)	Modificado	Devengado	Pagado	Subejercicio
Sector Público no financiero						
Gobierno general municipal						
Gobierno municipal						
Organo ejecutivo Municipal						
Instituto Municipal De La Juventud De Benito Juárez	3,500	839	4,339	4,310	4,285	29
Total del gasto	3,500	839	4,339	4,310	4,285	29

Director General
Lic. César Santiago Augusto Frías Canché

Contadora
LC. Carolina María Basilio Saldívar

Coordinadora Administrativa
C. Jennifer Francisca López Ávila

2.2.2 ESTADO ANALÍTICO DE EJERCICIO DEL PRESUPUESTO DE EGRESOS CLASIFICACIÓN ECONÓMICA (POR TIPO DE GASTO)

Instituto Municipal De La Juventud De Benito Juárez
Estado Analítico del Ejercicio del Presupuesto de Egresos
Clasificación Económica (por Tipo de Gasto)
Del 1 de enero al 31 de diciembre de 2024
(Miles de pesos)

Concepto	Egresos					
	Aprobado	Ampliaciones /(Reducciones)	Modificado	Devengado	Pagado	Subejercicio
Gasto Corriente	3,485	854	4,339	4,310	4,285	29
Gasto de Capital	15	-15	0	0	0	0
Amortización de la deuda y disminución de pasivos	0	0	0	0	0	0
Pensiones y Jubilaciones	0	0	0	0	0	0
Participaciones	0	0	0	0	0	0
Total del Gasto	**3,500**	**839**	**4,339**	**4,310**	**4,285**	**29**

Director General	Contadora	Coordinadora Administrativa
Lic. César Santiago Augusto Frías Canché	LC. Carolina Elena Basilio Saldívar	C. Jennifer Francisca López Ávila

2.2.3 ESTADO ANALÍTICO DE EJERCICIO DEL PRESUPUESTO DE EGRESOS CLASIFICACIÓN POR OBJETO DEL GASTO (CAPÍTULO Y CONCEPTO)

Instituto Municipal De La Juventud De Benito Juárez
Estado Analítico del Ejercicio del Presupuesto de Egresos
Clasificación por Objeto del Gasto (Capítulo y Concepto)
Del 1 de Enero al 31 de Diciembre de 2024
(Miles de pesos)

Concepto	Egresos					Subejercicio
	Aprobado	Ampliaciones/ (Reducciones)	Modificado	Devengado	Pagado	
Servicios Personales	**2,526**	**711**	**3,236**	**3,230**	**3,204**	**7**
Remuneraciones al Personal de Carácter Permanente	564	349	913	913	913	0
Remuneraciones al Personal de Carácter Transitorio	24	-24	0	0	0	0
Remuneraciones Adicionales y Especiales	877	173	1,050	1,047	1,047	3
Seguridad Social	228	60	288	285	259	3
Otras Prestaciones Sociales y Económicas	833	153	985	985	985	0
Previsiones	0	0	0	0	0	0
Pago de Estímulos a Servidores Públicos	0	0	0	0	0	0
Materiales y Suministros	**219**	**113**	**332**	**332**	**332**	**0**
Materiales de Administración, Emisión de Documentos y Artículos Oficiales	66	1	67	67	67	0
Alimentos y Utensilios	32	-12	21	21	21	0
Materias Primas y Materiales de Producción y Comercialización	0	0	0	0	0	0
Materiales y Artículos de Construcción y de Reparación	23	104	126	126	126	0
Productos Químicos, Farmacéuticos y de Laboratorio	5	-5	0	0	0	0
Combustibles, Lubricantes y Aditivos	71	26	97	97	97	0
Vestuario, Blancos, Prendas de Protección y Artículos Deportivos	12	5	17	17	17	0
Materiales y Suministros Para Seguridad	0	0	0	0	0	0
Herramientas, Refacciones y Accesorios Menores	11	-6	4	4	4	0
Servicios Generales	**689**	**10**	**699**	**677**	**677**	**22**
Servicios Básicos	75	17	92	91	91	0
Servicios de Arrendamiento	374	-17	357	355	355	2
Servicios Profesionales, Científicos, Técnicos y Otros Servicios	46	3	49	49	49	0
Servicios Financieros, Bancarios y Comerciales	14	-4	10	10	10	0
Servicios de Instalación, Reparación, Mantenimiento y Conservación	1	-1	0	0	0	0
Servicios de Comunicación Social y Publicidad	0	0	0	0	0	0
Servicios de Traslado y Viáticos	36	2	38	38	38	0
Servicios Oficiales	0	0	0	0	0	0
Otros Servicios Generales	145	9	154	134	134	20
Transferencias, Asignaciones, Subsidios y Otras Ayudas	**51**	**21**	**72**	**72**	**72**	**0**
Transferencias Internas y Asignaciones al Sector Público	0	0	0	0	0	0
Transferencias al Resto del Sector Público	0	0	0	0	0	0
Subsidios y Subvenciones	0	0	0	0	0	0
Ayudas Sociales	51	21	72	72	72	0
Pensiones y Jubilaciones	0	0	0	0	0	0
Transferencias a Fideicomisos, Mandatos y Otros Análogos	0	0	0	0	0	0
Transferencias a la Seguridad Social	0	0	0	0	0	0
Donativos	0	0	0	0	0	0
Transferencias al Exterior	0	0	0	0	0	0
Bienes Muebles, Inmuebles e Intangibles	**15**	**-15**	**0**	**0**	**0**	**0**
Mobiliario y Equipo de Administración	15	-15	0	0	0	0
Mobiliario y Equipo Educacional y Recreativo	0	0	0	0	0	0
Equipo e Instrumental Médico y de Laboratorio	0	0	0	0	0	0
Vehículos y Equipo de Transporte	0	0	0	0	0	0
Equipo de Defensa y Seguridad	0	0	0	0	0	0
Maquinaria, Otros Equipos y Herramientas	0	0	0	0	0	0
Activos Biológicos	0	0	0	0	0	0
Bienes Inmuebles	0	0	0	0	0	0
Activos Intangibles	0	0	0	0	0	0
Inversión Pública	**0**	**0**	**0**	**0**	**0**	**0**
Obra Pública en Bienes de Dominio Público	0	0	0	0	0	0
Obra Pública en Bienes Propios	0	0	0	0	0	0
Proyectos Productivos y Acciones de Fomento	0	0	0	0	0	0

Instituto Municipal De La Juventud De Benito Juárez
Estado Analítico del Ejercicio del Presupuesto de Egresos
Clasificación por Objeto del Gasto (Capítulo y Concepto)
Del 1 de Enero al 31 de Diciembre de 2024
(Miles de pesos)

Concepto	Egresos					Subejercicio
	Aprobado	Ampliaciones/ (Reducciones)	Modificado	Devengado	Pagado	
Inversiones Financieras y Otras Provisiones	**0**	**0**	**0**	**0**	**0**	**0**
Inversiones Para el Fomento de Actividades Productivas	0	0	0	0	0	0
Acciones y Participaciones de Capital	0	0	0	0	0	0
Compra de Títulos y Valores	0	0	0	0	0	0
Concesión de Préstamos	0	0	0	0	0	0
Inversiones en Fideicomisos, Mandatos y Otros Análogos	0	0	0	0	0	0
Otras Inversiones Financieras	0	0	0	0	0	0
Provisiones para Contingencias y Otras Erogaciones Especiales	0	0	0	0	0	0
Participaciones y Aportaciones	**0**	**0**	**0**	**0**	**0**	**0**
Participaciones	0	0	0	0	0	0
Aportaciones	0	0	0	0	0	0
Convenios	0	0	0	0	0	0
Deuda Pública	**0**	**0**	**0**	**0**	**0**	**0**
Amortización de la Deuda Pública	0	0	0	0	0	0
Intereses de la Deuda Pública	0	0	0	0	0	0
Comisiones de la Deuda Pública	0	0	0	0	0	0
Gastos de la Deuda Pública	0	0	0	0	0	0
Costo por Coberturas	0	0	0	0	0	0
Apoyos Financieros	0	0	0	0	0	0
Adeudos de Ejercicios Fiscales Anteriores (Adefas)	0	0	0	0	0	0
Total del Egreso	**3,500**	**839**	**4,339**	**4,310**	**4,285**	**29**

Director General

Lic. César Santiago Augusto Frías Canché

Contadora

LC. Carolina Elena Basilio Saldívar

Coordinadora Administrativa

C. Jennifer Francisca López Ávila

2.2.4 ESTADO ANALÍTICO DE EJERCICIO DEL PRESUPUESTO DE EGRESOS CLASIFICACIÓN FUNCIONAL (FINALIDAD Y FUNCIÓN)

Instituto Municipal De La Juventud De Benito Juárez
Estado Analítico del Ejercicio del Presupuesto de Egresos
Clasificación Funcional (Finalidad y Función)
Del 1 de Enero al 31 de Diciembre de 2024
(Miles de Pesos)

Concepto	Egresos					Subejercicio
	Aprobado	Ampliaciones/ (Reducciones)	Modificado	Devengado	Pagado	
Gobierno	**2,198**	**576**	**2,774**	**2,751**	**2,725**	**24**
Legislación	0	0	0	0	0	0
Justicia	0	0	0	0	0	0
Coordinación de la Política de Gobierno	0	0	0	0	0	0
Relaciones Exteriores	0	0	0	0	0	0
Asuntos Financieros y Hacendarios	2,198	568	2,766	2,743	2,717	24
Seguridad Nacional	0	0	0	0	0	0
Asuntos de Orden Público y de Seguridad Interior	0	0	0	0	0	0
Otros Servicios Generales	0	8	8	8	8	0
Desarrollo Social	**1,302**	**263**	**1,565**	**1,560**	**1,560**	**5**
Protección Ambiental	0	0	0	0	0	0
Vivienda y Servicios a la Comunidad	0	0	0	0	0	0
Salud	29	-18	11	11	11	0
Recreación, Cultura y Otras Manifestaciones Sociales	0	0	0	0	0	0
Educación	0	0	0	0	0	0
Protección Social	0	0	0	0	0	0
Otros Asuntos Sociales	1,272	281	1,554	1,548	1,548	5
Desarrollo Económico	**0**	**0**	**0**	**0**	**0**	**0**
Asuntos Económicos, Comerciales y Laborales en General	0	0	0	0	0	0
Agropecuaria, Silvicultura, Pesca y Caza	0	0	0	0	0	0
Combustibles y Energía	0	0	0	0	0	0
Minería, Manufacturas y Construcción	0	0	0	0	0	0
Transporte	0	0	0	0	0	0
Comunicaciones	0	0	0	0	0	0
Turismo	0	0	0	0	0	0
Ciencia, Tecnología e Innovación	0	0	0	0	0	0
Otras Industrias y Otros Asuntos Económicos	0	0	0	0	0	0
Otras no Clasificadas en Funciones Anteriores	**0**	**0**	**0**	**0**	**0**	**0**
Transacciones de la Deuda Publica / Costo Financiero de la D	0	0	0	0	0	0
Transferencias, Participaciones y Aportaciones entre Diferentes Niveles y Ordenes de Gobierno	0	0	0	0	0	0
Saneamiento del Sistema Financiero	0	0	0	0	0	0
Adeudos de Ejercicios Fiscales Anteriores	0	0	0	0	0	0
Total del Egreso	**3,500**	**839**	**4,339**	**4,310**	**4,285**	**29**

Director General

Lic. César Santiago Augusto Frías Canché

Contadora

LC. Carolina Elena Basilio Saldívar

Coordinadora Administrativa

C. Jennifer Francisca López Ávila

2.2.5 ENDEUDAMIENTO NETO

Instituto Municipal De La Juventud De Benito Juárez Endeudamiento Neto Del 1 de Enero al 31 de Diciembre de 2024			
Identificación de Crédito o Instrumento	Contratación / Colocación	Amortización	Endeudamiento Neto
Créditos Bancarios			
----------	0	0	0
----------	0	0	0
----------	0	0	0
----------	0	0	0
----------	0	0	0
----------	0	0	0
----------	0	0	0
----------	0	0	0
----------	0	0	0
Total Créditos Bancarios	**0**	**0**	**0**
Otros Instrumentos de Deuda			
----------	0	0	0
----------	0	0	0
----------	0	0	0
----------	0	0	0
----------	0	0	0
----------	0	0	0
Total Otros Instrumentos de Deuda	**0**	**0**	**0**
TOTAL	**0**	**0**	**0**

No Aplica

2.2.6 INTERESES DE LA DEUDA

Instituto Municipal De La Juventud De Benito Juárez Intereses de la Deuda Del 1 de Enero al 31 de Diciembre de 2024		
Identificación de Crédito o Instrumento	Devengado	Pagado
Créditos Bancarios		
--------	0	0
--------	0	0
--------	0	0
--------	0	0
--------	0	0
Total de intereses de Créditos Bancarios	0	0
Otros Instrumentos de Deuda		
--------	0	0
--------	0	0
--------	0	0
--------	0	0
--------	0	0
Total de intereses de Otros Instrumentos de Deuda	0	0
TOTAL	0	0

No Aplica

2.2.7 INDICADORES DE POSTURA FISCAL

Instituto Municipal De La Juventud De Benito Juárez Indicadores de Postura Fiscal Del 1 de Enero al 31 de Diciembre de 2024 (Miles de pesos)			
Concepto	**Estimado/Aprobado**	**Devengado**	**Recaudado/Pagado**
I. Ingresos Presupuestarios	**3,500**	**4,339**	**4,339**
1. Ingresos del Gobierno de la Entidad Federativa	0	0	0
2. Ingresos del Sector Paraestatal	3,500	4,339	4,339
II. Egresos Presupuestarios	**3,500**	**4,310**	**4,285**
3. Egresos del Gobierno de la Entidad Federativa	0	0	0
4. Egresos del Sector Paraestatal	3,500	4,310	4,285
III. Balance Presupuestario (Superávit o Déficit) (III = I - II)	**0**	**29**	**54**

Concepto	**Estimado/Aprobado**	**Devengado**	**Recaudado/Pagado**
III. Balance presupuestario (Superávit o Déficit)	0	29	54
IV. Intereses, Comisiones y Gastos de la Deuda	0	0	0
V. Balance Primario (Superávit o Déficit) (V= III + IV)	**0**	**29**	**54**

Concepto	**Estimado/Aprobado**	**Devengado**	**Recaudado/Pagado**
A. Financiamiento	0	0	0
B. Amortización de la deuda	0	0	0
C. Endeudamiento o Desendeudamiento (C = A - B)	**0**	**0**	**0**

2.3 ANÁLISI DE EJERCICIO DEL PRESUPUESTO DE EGRESOS

2.3.1 PRESUPUESTO APROBADO Y ADECUACIONES

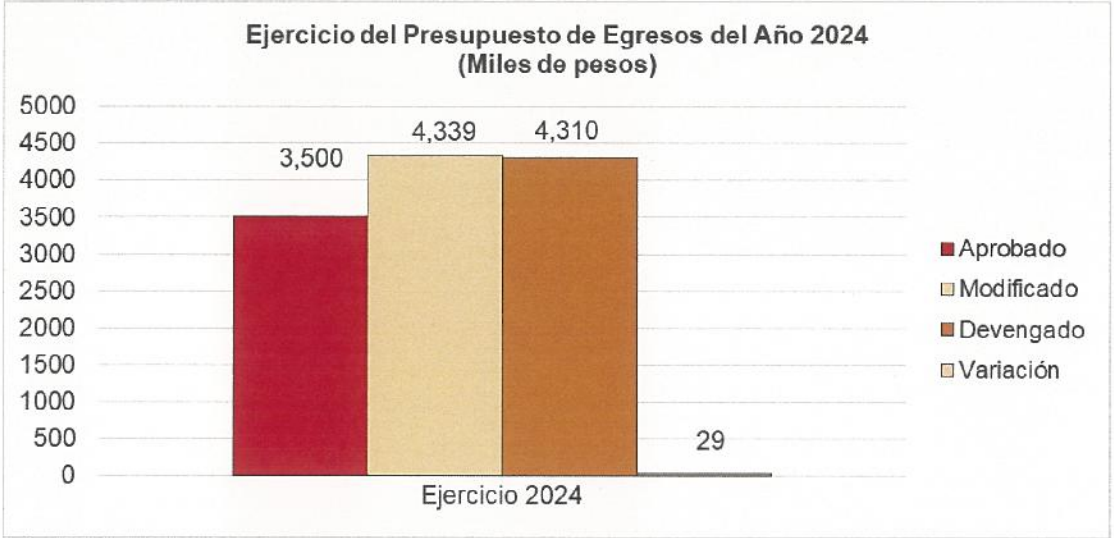

El presupuesto de egresos aprobado del Instituto Municipal de la Juventud de Benito Juárez, Quintana Roo, fue de 3,500 miles de pesos, ese importe, fue modificado y ascendió a 4,339 miles de pesos, mediante ampliaciones y reducciones de un efecto neto igual 839 miles de pesos durante el año 2024; como se observa en las gráficas la entidad realizo un devengo de gasto que asciende a 4,310 miles de pesos, lo cual genero una variación de 29 miles de pesos entre el presupuesto aprobado programado del año fiscal del que se rinde cuenta en este informe.

2.3.2 EJERCICIO DEL PRESUPUESTO DE EGRESOS 2024

En el ejercicio 2024, el presupuesto devengado fue de $ 4,310 miles de pesos, cifra mayor en 23.14 puntos porcentuales con relación al presupuesto aprobado de $ 3,500 miles de pesos. A continuación se presentan la integración del tipo de gasto corriente devengado.

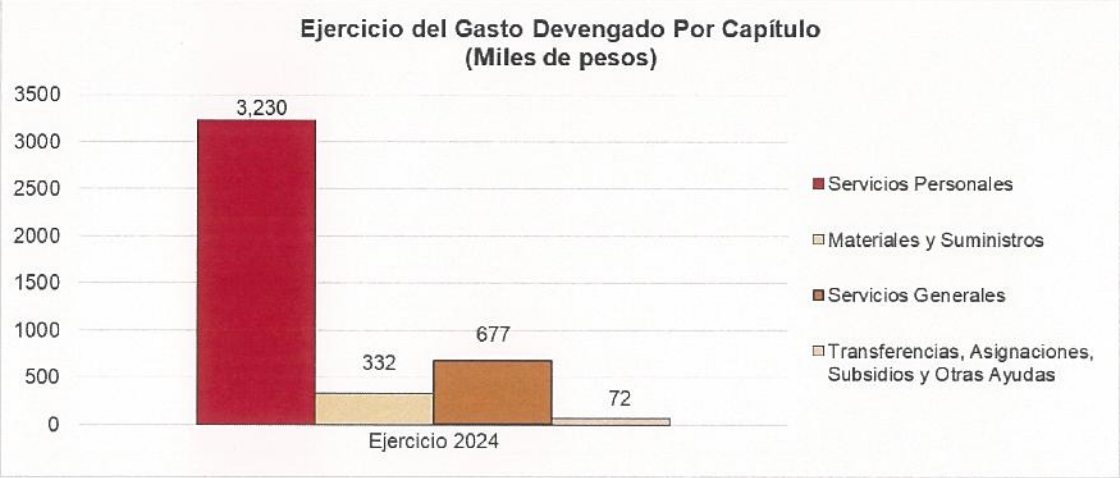

Como se observa en la gráfica; los gastos más representativos del momento devengado son los Servicios Personales que corresponden a un 74.94 % del total del gasto devengado, seguido por los servicios generales que equivalen a un 15.70%,los materiales y suministros en un 7.70 % y Transferencias, asignaciones, subsidios y otras ayudas con un 1.67 %. Así mismo en el momento presupuestal devengado se realizaron gastos correspondientes al tipo Capital. Se realizaron compras de Mobiliario y Equipo de Administración por la cantidad de 22 miles de pesos; y finalmente Maquinaria, otros Equipos y Herramientas por 69 miles de pesos.

3. INFORMACIÓN PROGRAMÁTICA

3.1 GASTO POR CATEGORÍA PROGRAMÁTICA

Instituto Municipal De La Juventud De Benito Juárez
Gasto por Categoría Programática
Del 1 de Enero al 31 de Diciembre de 2024
(Miles de pesos)

Concepto	Egresos					Subejercicio
	Aprobado	Ampliaciones/ (Reducciones)	Modificado	Devengado	Pagado	
Programas	**3,500**	**839**	**4,339**	**4,310**	**4,285**	**29**
Subsidios: Sector Social y Privado o Entidades Federativas y Municipios	**0**	**0**	**0**	**0**	**0**	**0**
Sujetos a Reglas de Operación	0	0	0	0	0	0
Otros Subsidios	0	0	0	0	0	0
Desempeño de las Funciones	**3,500**	**839**	**4,339**	**4,310**	**4,285**	**29**
Prestación de Servicios Públicos	3,500	839	4,339	4,310	4,285	29
Provisión de Bienes Públicos	0	0	0	0	0	0
Planeación, seguimiento y evaluación de políticas públicas	0	0	0	0	0	0
Promoción y fomento	0	0	0	0	0	0
Regulación y supervisión	0	0	0	0	0	0
Funciones de las Fuerzas Armadas (Únicamente Gobierno Federal)	0	0	0	0	0	0
Específicos	0	0	0	0	0	0
Proyectos de Inversión	0	0	0	0	0	0
Administrativos y de Apoyo	**0**	**0**	**0**	**0**	**0**	**0**
Apoyo al proceso presupuestario y para mejorar la eficiencia institucional	0	0	0	0	0	0
Apoyo a la función pública y al mejoramiento de la gestión	0	0	0	0	0	0
Operaciones ajenas	0	0	0	0	0	0
Compromisos	**0**	**0**	**0**	**0**	**0**	**0**
Obligaciones de cumplimiento de resolución jurisdiccional	0	0	0	0	0	0
Desastres Naturales	0	0	0	0	0	0
Obligaciones	**0**	**0**	**0**	**0**	**0**	**0**
Pensiones y jubilaciones	0	0	0	0	0	0
Aportaciones a la seguridad social	0	0	0	0	0	0
Aportaciones a fondos de estabilización	0	0	0	0	0	0
Aportaciones a fondos de inversión y reestructura de pensiones	0	0	0	0	0	0
Programas de Gasto Federalizado (Gobierno Federal)	**0**	**0**	**0**	**0**	**0**	**0**
Gasto Federalizado	0	0	0	0	0	0
Participaciones a entidades federativas y municipios	0	0	0	0	0	0
Participaciones a entidades federativas y municipios	**0**	**0**	**0**	**0**	**0**	**0**
Costo financiero, deuda o apoyos a deudores y ahorradores de la banca	0	0	0	0	0	0
Costo financiero, deuda o apoyos a deudores y ahorradores de la banca	**0**	**0**	**0**	**0**	**0**	**0**
Adeudos de ejercicios fiscales anteriores	0	0	0	0	0	0
Adeudos de ejercicios fiscales anteriores	**0**	**0**	**0**	**0**	**0**	**0**
Total del Gasto	**3,500**	**839**	**4,339**	**4,310**	**4,285**	**29**

3.1.1 ANÁLISIS DEL EJERCICIO DEL PRESUPUESTO DE EGRESOS POR CLASIFICACIÓN FUNCIONAL PROGRAMÁTICA.

Durante el ejercicio 2024, el presupuesto de Egresos se devengó de acuerdo a la Clasificación Programática denominada Desempeño de las Funciones mediante el programa presupuestario de **Prestación de Servicios Públicos**, el cual representó el 100.00% del total del Gasto por Categoría Programática.

El programa presupuestario se llevó a cabo mediante la operación de procesos y proyectos con los cuales se generaron servicios; cuya ejecución es responsabilidad de las diversas áreas operativas del Instituto Municipal de la Juventud.

3.2 PRINCIPALES INDICADORES DE PROGRAMAS PRESUPUESTARIOS SEGÚN LA CLASIFICACIÓN FUNCIONAL.

Instituto Municipal De La Juventud De Benito Juáre Indicadores de Resusltados por Programas Presupuesto y Alineación Funcional Ejercicio 2024							
Folio de pp	PROGRAMA PRESUPUESTARIO./ ALINEACIÓN FUNCIONAL (FINALIDAD, FUNCIÓN, ACTIVIDAD INSTITUCIONAL) / INDICADOR		Avance				
	Nombre / Nivel de Objetivo / Descripción / Método de cálculo / Tipo de Método / Periodicidad / Meta Anual Programada / Avance Registrado	Meta	Trimestre 1	Trimestre 2	Trimestre 3	Trimestre 4	Anual
	No Técnica						
	Promedio de aprovechamiento.						
	Nivel Objetivo de COMPONENTE						
	PROMEDIO						
	SEMESTRAL, ANUAL						
	Metal Anual Programada						
		Avance registrado					
	No Técnica						
	porcentaje de Absorción						
	PORCENTAJE						
	SEMESTRAL, ANUAL						
	Metal Anual Programada						
		Avance registrado					
	No Técnica						
	Promedio de eficiencia terminal						
	Nivel Objetivo de COMPOBNENTE						
	PORCENTAJE						
	SEMESTRAL, ANUAL						
	Metal Anual Programada						
		Avance registrado					

NO APLICA

ANEXOS

FORMATOS REFERIDOS EN LA LEY DE DISCIPLINA FINANCIERA DE LAS ENTIDADES FEDERATIVAS Y MUNICIPIOS

FORMATO 1 ESTADO DE SITUACIÓN FINANCIERA DETALLADA – LDF

Instituto Municipal De La Juventud De Benito Juárez
Estado de Situación Financiera Detallado - LDF
Al 31 de diciembre de 2024 y Ejercicios Fiscal 2023
(Miles de pesos)

Concepto	2024	2023	Concepto	2024	2023
ACTIVO			**PASIVO**		
Activo Circulante			**Pasivo Circulante**		
Efectivo y Equivalentes	112	409	**Cuentas por Pagar a Corto Plazo**	**69**	**60**
Efectivo	0	0	Servicios Personales por Pagar a Corto Plazo	32	6
Bancos/Tesorería	112	409	Proveedores por Pagar a Corto Plazo	0	0
Bancos/Dependencias y Otros	0	0	Contratistas por Obras Públicas por Pagar a Corto Plazo	0	0
Inversiones Temporales (Hasta 3 meses)	0	0	Participaciones y Aportaciones por Pagar a Corto Plazo	0	0
Fondos con Afectación Específica	0	0	Transferencias Otorgadas por Pagar a Corto Plazo	0	0
Depósitos de Fondos de Terceros en Garantía y/o Administración	0	0	Intereses, Comisiones y Otros Gastos de la Deuda Pública por Pagar a Corto Plazo	0	0
Otros Efectivos y Equivalentes	0	0	Retenciones y Contribuciones por Pagar a Corto Plazo	37	54
Derechos a Recibir Efectivo o Equivalentes	-0	**500**	Devoluciones de la Ley de Ingresos por Pagar a Corto Plazo	0	0
Inversiones Financieras de Corto Plazo	0	0	Otras Cuentas por Pagar a Corto Plazo	0	0
Cuentas por Cobrar a Corto Plazo	0	500	**Documentos por Pagar a Corto Plazo**	**0**	**0**
Deudores Diversos por Cobrar a Corto Plazo	-0	-0	Documentos Comerciales por Pagar a Corto Plazo	0	0
Ingresos por Recuperar a Corto Plazo	0	0	Documentos con Contratistas por Obras Públicas por Pagar a Corto Plazo	0	0
Deudores por Anticipos de la Tesorería a Corto Plazo	0	0	Otros Documentos por Pagar a Corto Plazo	0	0
Préstamos Otorgados a Corto Plazo	0	0	**Porción a Corto Plazo de la Deuda Pública a Largo Plazo**	**0**	**0**
Otros Derechos a Recibir Efectivo o Equivalentes a Corto Plazo	0	0	Porción a Corto Plazo de la Deuda Pública	0	0
Derechos a Recibir Bienes o Servicios	**0**	**0**	Porción a Corto Plazo de Arrendamiento Financiero	0	0
Anticipo a Proveedores por Adquisición de Bienes y Prestación de Servicios a Corto Plazo	0	0	Títulos y Valores a Corto Plazo	0	0
Anticipo a Proveedores por Adquisición de Bienes Inmuebles y Muebles a Corto Plazo	0	0	**Pasivos Diferidos a Corto Plazo**	**0**	**0**
Anticipo a Proveedores por Adquisición de Bienes Intangibles a Corto Plazo	0	0	Ingresos Cobrados por Adelantado a Corto Plazo	0	0
Anticipo a Contratistas por Obras Públicas a Corto Plazo	0	0	Intereses Cobrados por Adelantado a Corto Plazo	0	0
Otros Derechos a Recibir Bienes o Servicios a Corto Plazo	0	0	Otros Pasivos Diferidos a Corto Plazo	0	0
Inventarios	0	0	**Fondos y Bienes de Terceros en Garantía y/o Administración a Corto Plazo**	**0**	**0**
Inventario de Mercancías para Venta	0	0	Fondos en Garantía a Corto Plazo	0	0
Inventario de Mercancías Terminadas	0	0	Fondos en Administración a Corto Plazo	0	0
Inventario de Mercancías en Proceso de Elaboración	0	0	Fondos Contingentes a Corto Plazo	0	0
Inventario de Materias Primas, Materiales y Suministros para Producción	0	0	Fondos de Fideicomisos, Mandatos y Contratos Análogos a Corto Plazo	0	0
Bienes en Tránsito	0	0	Otros Fondos de Terceros en Garantía y/o Administración a Corto Plazo	0	0
Almacenes	0	0	Valores y Bienes en Garantía a Corto Plazo	0	0
Estimación por Pérdida o Deterioro de Activos Circulantes	0	0	**Provisiones a Corto Plazo**	**0**	**0**
Estimaciones para Cuentas Incobrables por Derechos a Recibir Efectivo o Equivalentes	0	0	Provisión para Demandas y Juicios a Corto Plazo	0	0
Estimación por Deterioro de Inventarios	0	0	Provisión para Contingencias a Corto Plazo	0	0
Otros Activos Circulantes	0	0	Otras Provisiones a Corto Plazo	0	0
Valores en Garantía	0	0	**Otros Pasivos a Corto Plazo**	**0**	**0**
Bienes en Garantía (excluye depósitos de fondos)	0	0	Ingresos por Clasificar	0	0
Bienes Derivados de Embargos, Decomisos, Aseguramientos y Dación en Pago	0	0	Recaudación por Participar	0	0
Adquisición con Fondos de Terceros	0	0	Otros Pasivos Circulantes	0	0

Instituto Municipal De La Juventud De Benito Juárez
Estado de Situación Financiera Detallado - LDF
Al 31 de diciembre de 2024 y Ejercicios Fiscal 2023
(Miles de pesos)

Concepto	2024	2023	Concepto	2024	2023
Total de Activos Circulantes	**112**	**909**	**Total de Pasivos Circulantes**	**69**	**60**
Activo No Circulante			**Pasivo No Circulante**		
Inversiones Financieras a Largo Plazo	0	0	Cuentas por Pagar a Largo Plazo	0	0
Derechos a Recibir Efectivo o Equivalentes a Largo Plazo	0	0	Documentos por Pagar a Largo Plazo	0	0
Bienes Inmuebles, Infraestructura y Construcciones en Proceso	0	0	Deuda Pública a Largo Plazo	0	0
Bienes Muebles	230	230	Pasivos Diferidos a Largo Plazo	0	0
Activos Intangibles	53	53	Fondos y Bienes de Terceros en Garantía y/o en Administración a Largo Plazo	0	0
Depreciación, Deterioro y Amortización Acumulada de Bienes	-241	-223	Provisiones a Largo Plazo	0	0
Activos Diferidos	0	0			
Estimación por Pérdida o Deterioro de Activos no Circulantes	0	0	**Total de Pasivos No Circulantes**	**0**	**0**
Otros Activos no Circulantes	0	0			
			Total del Pasivo	**69**	**60**
Total de Activos No Circulantes	**42**	**60**			
			HACIENDA PÚBLICA/PATRIMONIO		
			Hacienda Pública/Patrimonio Contribuido	**0**	**0**
			Aportaciones	0	0
			Donaciones de Capital	0	0
			Actualización de la Hacienda Pública/Patrimonio	0	0
			Hacienda Pública/Patrimonio Generado	**85**	**908**
			Resultados del Ejercicio (Ahorro/ Desahorro)	11	813
			Resultados de Ejercicios Anteriores	2,805	1,991
			Revalúos	0	0
			Reservas	0	0
			Rectificaciones de Resultados de Ejercicios Anteriores	-2,731	-1,896
			Exceso o Insuficiencia en la Actualización de la Hacienda Pública/Patrimonio	0	0
			Resultado por Posición Monetaria	0	0
			Resultado por Tenencia de Activos no Monetarios	0	0
			Total Hacienda Pública/Patrimonio	85	908
Total del Activo	**154**	**968**	**Total del Pasivo y Hacienda Pública/Patrimonio**	**154**	**968**

FORMATO 2 INFORME ANALÍOTICO DE LA DEUDA PÚBLICA Y OTROS PASIVOS – LDF

Instituto Municipal De La Juventud De Benito Juárez Informe Analitico de la Deuda Pública y Otros Pasivos - LDF Del 1 de Enero al 31 de Diciembre de 2024 (Miles de pesos)							
Denominación de la Deuda Pública y Otros Pasivos (c)	Saldo al 31 de diciembre de 2023 (d)	Disposiciones del Periodo (e)	Amortizaciones del Periodo (f)	Revaluaciones, Reclasificaciones y Otros Ajustes (g)	Saldo Final del Periodo (h) h=d+e-f+g	Pago de Intereses del Periodo (i)	Pago de Comisiones y demás costos asociados durante el Periodo (j)
1. Deuda Pública	**0**	**0**	**0**	**0**	**0**	**0**	**0**
A. Corto Plazo	**0**	**0**	**0**	**0**	**0**	**0**	**0**
a1) Instituciones de Crédito	**0**	**0**	**0**	**0**	0	**0**	**0**
a2) Titulos y Valores	0	0	0	0	0	0	0
a3) Arrendamientos Financieros	0	0	0	0	0	0	0
B. Largo Plazo	**0**	**0**	**0**	**0**	**0**	**0**	**0**
b1) Instituciones de Crédito	**0**	**0**	**0**	**0**	0	**0**	**0**
b2) Titulos y Valores	0	0	0	0	0	0	0
b3) Arrendamientos Financieros	0	0	0	0	0	0	0
2. Otros Pasivos	**60**	**0**	**0**	**0**	**69**	**0**	**0**
3. Total de la Deuda Pública y Otros	**60**	**0**	**0**	**0**	**69**	**0**	**0**
4. Deuda Contingente 1 (informativo)	**0**	**0**	**0**	**0**	**0**	**0**	**0**
A. Deuda Contingente 1	0	0	0	0	0	0	0
B. Deuda Contingente 2	0	0	0	0	0	0	0
C. Deuda Contingente XX	0	0	0	0	0	0	0
5. Valor de Instrumentos Bono Cupón Cero 2 (Informativo)	**0**	**0**	**0**	**0**	**0**	**0**	**0**
A. Instrumento Bono Cupón Cero 1	0	0	0	0	0	0	0
B. Instrumento Bono Cupón Cero 2	0	0	0	0	0	0	0
C. Instrumento Bono Cupón Cero XX	0	0	0	0	0	0	0

1. Se refiere a cualquier Financiamiento sin fuente o garantía de pago definida, que sea asumida de manera solidaria o subsidiaria por las Entidades Federativas con sus Municipios, organismos descentralizados y empresas de participación estatal mayoritaria y fideicomisos, locales o municipales, y por los Municipios con sus respectivos organismos descentralizados y empresas de participación

2. Se refiere al valor del Bono Cupón Cero que respalda el pago de los créditos asociados al mismo (Activo).

Obligaciones a Corto Plazo (k)	Monto Contratado (l)	Plazo Pactado (m)	Tasa de Interés (n)	Comisiones y Costos Relacionados (o)	Tasa Efectiva (p)
6. Obligaciones a Corto Plazo (Informativo)	**0**	**0**	**0**	**0**	**0**
A. Crédito 1	0	0	0	0	0
B. Crédito 2	0	0	0	0	0
C. Crédito 3	0	0	0	0	0

FORMATRO 3 INFORME ANALÍTICO DE OBLIGACIONES DIFERENTES DE FINANCIAMIENTOS – LDF

Instituto Municipal De La Juventud De Benito Juárez Informe Analítico de Obligaciones Diferentes de Financiamientos – LDF Del 1 de Enero al 31 de Diciembre de 2024 (Miles de pesos)										
Denominación de las Obligaciones Diferentes de Financiamiento	Fecha del Contrato	Fecha de inicio de operación del proyecto	Fecha de vencimiento	Monto de la inversión pactado	Plazo pactado	Monto promedio mensual del pago de la contraprestación	Monto promedio mensual del pago de la contraprestación correspondiente al pago de inversión	Monto pagado de la inversión al 31 de Diciembre de 2024	Monto pagado de la inversión actualizado al 31 de Diciembre de 2024	Saldo pendiente por pagar de la inversión al 31 de Diciembre de 2024
A. Asociaciones Público Privadas (APP's) (A=a+b+c+d)	0	0	0	0	0	0	0	0	0	0
a) APP 1										
b) APP 2										
c) APP 3										
d) APP XX										
B. Otros Instrumentos (B=a+b+c+d)	0	0	0	0	0	0	0	0	0	0
a) Otro Instrumento 1										
b) Otro Instrumento 2										
c) Otro Instrumento 3										
d) Otro Instrumento XX										
C. Total de Obligaciones Diferentes de Financiamiento (C=A+B)	0	0	0	0	0	0	0	0	0	0

NO APLICA

FORMARTO 4 BALANCE PRESUPUESTARIO – LDF

Instituto Municipal De La Juventud De Benito Juárez
Balance Presupuestario - LDF
Del 1 de Enero al 31 de Diciembre de 2024
(Miles de pesos)

Concepto (c)	Estimado/ Aprobado (d)	Devengado	Recaudado/ Pagado
A. Ingresos Totales	**3,500**	**4,339**	**4,339**
A1. Ingresos de Libre Disposición	3,500	4,339	4,339
A2. Transferencias Federales Etiquetadas	0	0	0
A3. Financiamiento Neto	0	0	0
B. Egresos Presupuestarios	**3,500**	**4,310**	**4,285**
B1. Gasto No Etiquetado (sin incluir Amortización de la Deuda Pública)	3,500	4,310	4,285
B2. Gasto Etiquetado (sin incluir Amortización de la Deuda Pública)	0	0	0
C. Remanentes del Ejercicio Anterior	**0**	**832**	**832**
C1. Remanentes de Ingresos de Libre Disposición aplicados en el periodo	0	832	832
C2. Remanentes de Transferencias Federales Etiquetadas aplicados en el periodo	0	0	0
I. Balance Presupuestario (I = A – B + C)	**0**	**861**	**886**
II. Balance Presupuestario sin Financiamiento Neto (II = I - A3)	**0**	**861**	**886**
III. Balance Presupuestario sin Financiamiento Neto y sin Remanentes del Ejercicio Anterior (III= II - C)	**0**	**29**	**54**

Concepto	Aprobado	Devengado	Pagado
E. Intereses, Comisiones y Gastos de la Deuda	**0**	**0**	**0**
E1. Intereses, Comisiones y Gastos de la Deuda con Gasto No Etiquetado	0	0	0
E2. Intereses, Comisiones y Gastos de la Deuda con Gasto Etiquetado	0	0	0
IV. Balance Primario (IV = III + E)	**0**	**29**	**54**

Instituto Municipal De La Juventud De Benito Juárez
Balance Presupuestario - LDF
Del 1 de Enero al 31 de Diciembre de 2024
(Miles de pesos)

Concepto	Estimado/ Aprobado	Devengado	Recaudado/ Pagado
F. Financiamiento	**0**	**0**	**0**
F1. Financiamiento con Fuente de Pago de Ingresos de Libre Disposición	0	0	0
F2. Financiamiento con Fuente de Pago de Transferencias Federales Etiquetadas	0	0	0
G. Amortización de la Deuda	**0**	**0**	**0**
G1. Amortización de la Deuda Pública con Gasto No Etiquetado			
G2. Amortización de la Deuda Pública con Gasto Etiquetado			
A3. Financiamiento Neto (A3 = F – G)	**0**	**0**	**0**

Concepto	Estimado/ Aprobado	Devengado	Recaudado/ Pagado
A1. Ingresos de Libre Disposición	3,500	4,339	4,339
A3.1 Financiamiento Neto con Fuente de Pago de Ingresos de Libre Disposición	0	0	0
F1. Financiamiento con Fuente de Pago de Ingresos de Libre Disposición	0	0	0
G1. Amortización de la Deuda Pública con Gasto No Etiquetado	0	0	0
B1. Gasto No Etiquetado (sin incluir Amortización de la Deuda Pública)	3,500	4,310	4,285
C1. Remanentes de Ingresos de Libre Disposición aplicados en el periodo		832	832
V. Balance Presupuestario de Recursos Disponibles (V = A1 + A3.1 – B 1 + C1)	**0**	**861**	**886**
VI. Balance Presupuestario de Recursos Disponibles sin Financiamiento Neto (VI = V – A3.1)	**0**	**861**	**886**

Instituto Municipal De La Juventud De Benito Juárez
Balance Presupuestario - LDF
Del 1 de Enero al 31 de Diciembre de 2024
(Miles de pesos)

Concepto	Estimado/ Aprobado	Devengado	Recaudado/ Pagado
A2. Transferencias Federales Etiquetadas	0	0	0
A3.2 Financiamiento Neto con Fuente de Pago de Transferencias Federales Etiquetadas (A3.2 = F2 – G2)	0	0	0
F2. Financiamiento con Fuente de Pago de Transferencias Federales Etiquetadas	0	0	0
G2. Amortización de la Deuda Pública con Gasto Etiquetado	0	0	0
B2. Gasto Etiquetado (sin incluir Amortización de la Deuda Pública)	0	0	0
C2. Remanentes de Transferencias Federales Etiquetadas aplicados en el periodo		0	0
VII. Balance Presupuestario de Recursos Etiquetados (VII = A2 + A3.2 – B2 + C2)	**0**	**0**	**0**
VIII. Balance Presupuestario de Recursos Etiquetados sin Financiamiento Neto (VIII = VII – A3.2)	**0**	**0**	**0**

FORMATO 5) ESTADO ANALÍTICO DE INGRESOS DETALLADO – LDF

Instituto Municipal De La Juventud De Benito Juárez Estado Analítico de Ingresos Detallado - LDF Del 1 de Enero al 31 de Diciembre de 2024 (Miles de pesos)						
Concepto	Ingreso					Diferencia
	Estimado	Ampliaciones/ (Reducciones)	Modificado	Devengado	Recaudado	
Ingresos de Libre Disposición	**3,500**	**839**	**4,339**	**4,339**	**4,339**	**839**
A. Impuestos	0	0	0	0	0	0
B. Cuotas y Aportaciones de Seguridad Social	0	0	0	0	0	0
C. Contribuciones de Mejoras	0	0	0	0	0	0
D. Derechos	0	0	0	0	0	0
E. Productos	0	0	0	0	0	0
F. Aprovechamientos	0	0	0	0	0	0
G. Ingresos por Ventas de Bienes y Prestación Servicios	0	5	5	5	5	5
H. Participaciones	0	0	0	0	0	0
h1) Fondo General de Participaciones	0	0	0	0	0	0
h2) Fondo de Fomento Municipal	0	0	0	0	0	0
h3) Fondo de Fiscalización y Recaudación	0	0	0	0	0	0
h4) Fondo de Compensación	0	0	0	0	0	0
h5) Fondo de Extracción de Hidrocarburos	0	0	0	0	0	0
h6) Impuesto Especial Sobre Producción y Servicios	0	0	0	0	0	0
h7) 0.136% de la Recaudación Federal Participable	0	0	0	0	0	0
h8) 3.17% Sobre Extracción de Petróleo	0	0	0	0	0	0
h9) Gasolinas y Diésel	0	0	0	0	0	0
h10) Fondo del Impuesto Sobre la Renta	0	0	0	0	0	0
h11) Fondo de Estabilización de los Ingresos de las Entidades Federativas	0	0	0	0	0	0
I. Incentivos Derivados de la Colaboración Fiscal	0	0	0	0	0	0
i1) Tenencia o Uso de Vehículos	0	0	0	0	0	0
i2) Fondo de Compensación ISAN	0	0	0	0	0	0
i3) Impuesto Sobre Automóviles Nuevos	0	0	0	0	0	0
i4) Fondo de Compensación de Repecos-Intermedios	0	0	0	0	0	0
i5) Otros Incentivos Económicos	0	0	0	0	0	0
J. Transferencias y Asignaciones	3,500	834	4,334	4,334	4,334	834
K. Convenios	0	0	0	0	0	0
k1) Otros Convenios y Subsidios	0	0	0	0	0	0
L. Otros Ingresos de Libre Disposición	0	0	0	0	0	0
l1) Participaciones en Ingresos Locales	0	0	0	0	0	0
l2) Otros Ingresos de Libre Disposición	0	0	0	0	0	0
I. Total de Ingresos de Libre Disposición	**3,500**	**839**	**4,339**	**4,339**	**4,339**	**839**
Ingresos Excedentes de Ingresos de Libre Disposición	0	0	0	0	0	0

Instituto Municipal De La Juventud De Benito Juárez Estado Analítico de Ingresos Detallado - LDF Del 1 de Enero al 31 de Diciembre de 2024 (Miles de pesos)						
Concepto	Ingreso					Diferencia
	Estimado	Ampliaciones/ (Reducciones)	Modificado	Devengado	Recaudado	
Transferencias Federales Etiquetadas	0	0	0	0	0	0
A. Aportaciones	0	0	0	0	0	0
a1) Fondo de Aportaciones para la Nómina Educativa y Gasto Operativo	0	0	0	0	0	0
a2) Fondo de Aportaciones para los Servicios de Salud	0	0	0	0	0	0
a3) Fondo de Aportaciones para la Infraestructura Social	0	0	0	0	0	0
a4) Fondo de Aportaciones para el Fortalecimiento de los Municipios y de las Demarcaciones Territoriales del Distrito Federal	0	0	0	0	0	0
a5) Fondo de Aportaciones Múltiples	0	0	0	0	0	0
a6) Fondo de Aportaciones para la Educación Tecnológica y de Adultos	0	0	0	0	0	0
a7) Fondo de Aportaciones para la Seguridad Pública de los Estados y del Distrito Federal	0	0	0	0	0	0
a8) Fondo de Aportaciones para el Fortalecimiento de las Entidades Federativas	0	0	0	0	0	0
B. Convenios	0	0	0	0	0	0
b1) Convenios de Protección Social en Salud	0	0	0	0	0	0
b2) Convenios de Descentralización	0	0	0	0	0	0
b3) Convenios de Reasignación	0	0	0	0	0	0
b4) Otros Convenios y Subsidios	0	0	0	0	0	0
C. Fondos Distintos de Aportaciones	0	0	0	0	0	0
c1) Fondo para Entidades Federativas y Municipios Productores de Hidrocarburos	0	0	0	0	0	0
c2) Fondo Minero	0	0	0	0	0	0
D. Transferencias, Asignaciones, Subsidios y Subvenciones, y Pensiones y Jubilaciones	0	0	0	0	0	0
E. Otras Transferencias Federales Etiquetadas	0	0	0	0	0	0
II. Total de Transferencias Federales Etiquetadas	**0**	**0**	**0**	**0**	**0**	**0**
III. Ingresos Derivados de Financiamientos	**0**	**0**	**0**	**0**	**0**	**0**
A. Ingresos Derivados de Financiamientos	0	0	0	0	0	0
IV. Total de Ingresos	**0**	**5**	**5**	**5**	**5**	**5**
Datos Informativos						
1. Ingresos Derivados de Financiamientos con Fuente de Pago de Ingresos de Libre Disposición	0	0	0	0	0	0
2. Ingresos Derivados de Financiamientos con Fuente de Pago de Transferencias Federales Etiquetadas	0	0	0	0	0	0
3. Ingresos Derivados de Financiamientos	**0**	**0**	**0**	**0**	**0**	**0**

FORMATO 6 A) ESTADO ANALÍTICO DEL EJERCICIO DEL PRESUPUESTO DE EGRERSOS DETALLADOS – LDF

(CLASIFICACIÓN POR OBJETO DEL GASTO)

Instituto Municipal De La Juventud De Benito Juárez Estado Analítico del Ejercicio del Presupuesto de Egresos Detallado - LDF Clasificación por Objeto del Gasto (Capítulo y Concepto) Del 1 de Enero al 31 de Diciembre de 2024 (Miles de pesos)						
Concepto (c)	Egresos					Subejercicio (e)
	Aprobado	Ampliaciones/ (Reducciones)	Modificado	Devengado	Pagado	
I. Gasto No Etiquetado	**3,500**	**839**	**4,339**	**4,310**	**4,285**	**29**
A. Servicios Personales	**2,526**	**711**	**3,236**	**3,230**	**3,204**	**7**
a1) Remuneraciones al Personal de Carácter Permanente	564	349	913	913	913	0
a2) Remuneraciones al Personal de Carácter Transitorio	24	-24	0	0	0	0
a3) Remuneraciones Adicionales y Especiales	877	173	1,050	1,047	1,047	3
a4) Seguridad Social	228	60	288	285	259	3
a5) Otras Prestaciones Sociales y Económicas	833	153	985	985	985	0
a6) Previsiones	0	0	0	0	0	0
a7) Pago de Estímulos a Servidores Públicos	0	0	0	0	0	0
B. Materiales y Suministros	**219**	**113**	**332**	**332**	**332**	**0**
b1) Materiales de Administración, Emisión de Documentos y Artículos Oficiales	66	1	67	67	67	0
b2) Alimentos y Utensilios	32	-12	21	21	21	0
b3) Materias Primas y Materiales de Producción y Comercialización	0	0	0	0	0	0
b4) Materiales y Artículos de Construcción y de Reparación	23	104	126	126	126	0
b5) Productos Químicos, Farmacéuticos y de Laboratorio	5	-5	0	0	0	0
b6) Combustibles, Lubricantes y Aditivos	71	26	97	97	97	0
b7) Vestuario, Blancos, Prendas de Protección y Artículos Deportivos	12	5	17	17	17	0
b8) Materiales y Suministros Para Seguridad	0	0	0	0	0	0
b9) Herramientas, Refacciones y Accesorios Menores	11	-6	4	4	4	0
C. Servicios Generales	**689**	**10**	**699**	**677**	**677**	**22**
c1) Servicios Básicos	75	17	92	91	91	0
c2) Servicios de Arrendamiento	374	-17	357	355	355	2
c3) Servicios Profesionales, Científicos, Técnicos y Otros Servicios	46	3	49	49	49	0
c4) Servicios Financieros, Bancarios y Comerciales	14	-4	10	10	10	0
c5) Servicios de Instalación, Reparación, Mantenimiento y Conservación	1	-1	0	0	0	0
c6) Servicios de Comunicación Social y Publicidad	0	0	0	0	0	0
c7) Servicios de Traslado y Viáticos	36	2	38	38	38	0
c8) Servicios Oficiales	0	0	0	0	0	0
c9) Otros Servicios Generales	145	9	154	134	134	20
D. Transferencias, Asignaciones, Subsidios y Otras Ayudas	**51**	**21**	**72**	**72**	**72**	**0**
d1) Transferencias Internas y Asignaciones al Sector Público	0	0	0	0	0	0
d2) Transferencias al Resto del Sector Público	0	0	0	0	0	0
d3) Subsidios y Subvenciones	0	0	0	0	0	0
d4) Ayudas Sociales	51	21	72	72	72	0
d5) Pensiones y Jubilaciones	0	0	0	0	0	0

Instituto Municipal De La Juventud De Benito Juárez
Estado Analitico del Ejercicio del Presupuesto de Egresos Detallado - LDF
Clasificación por Objeto del Gasto (Capitulo y Concepto)
Del 1 de Enero al 31 de Diciembre de 2024
(Miles de pesos)

Concepto (c)	Egresos					Subejercicio (e)
	Aprobado	Ampliaciones/ (Reducciones)	Modificado	Devengado	Pagado	
d6) Transferencias a Fideicomisos, Mandatos y Otros Análogos	0	0	0	0	0	0
d7) Transferencias a la Seguridad Social	0	0	0	0	0	0
d8) Donativos	0	0	0	0	0	0
d9) Transferencias al Exterior	0	0	0	0	0	0
E. Bienes Muebles, Inmuebles e Intangibles	**15**	**-15**	**0**	**0**	**0**	**0**
e1) Mobiliario y Equipo de Administración	15	-15	0	0	0	0
e2) Mobiliario y Equipo Educacional y Recreativo	0	0	0	0	0	0
e3) Equipo e Instrumental Médico y de Laboratorio	0	0	0	0	0	0
e4) Vehículos y Equipo de Transporte	0	0	0	0	0	0
e5) Equipo de Defensa y Seguridad	0	0	0	0	0	0
e6) Maquinaria, Otros Equipos y Herramientas	0	0	0	0	0	0
e7) Activos Biológicos	0	0	0	0	0	0
e8) Bienes Inmuebles	0	0	0	0	0	0
e9) Activos Intangibles	0	0	0	0	0	0
F. Inversión Pública	**0**	**0**	**0**	**0**	**0**	**0**
f1) Obra Pública en Bienes de Dominio Público	0	0	0	0	0	0
f2) Obra Pública en Bienes Propios	0	0	0	0	0	0
f3) Proyectos Productivos y Acciones de Fomento	0	0	0	0	0	0
G. Inversiones Financieras y Otras Provisiones	**0**	**0**	**0**	**0**	**0**	**0**
g1) Inversiones Para el Fomento de Actividades Productivas	0	0	0	0	0	0
g2) Acciones y Participaciones de Capital	0	0	0	0	0	0
g3) Compra de Títulos y Valores	0	0	0	0	0	0
g4) Concesión de Préstamos	0	0	0	0	0	0
g5) Inversiones en Fideicomisos, Mandatos y Otros Análogos	0	0	0	0	0	0
Fideicomiso de Desastres Naturales (Informativo)	0	0	0	0	0	0
g6) Otras Inversiones Financieras	0	0	0	0	0	0
g7) Provisiones para Contingencias y Otras Erogaciones Especiales	0	0	0	0	0	0
H. Participaciones y Aportaciones	**0**	**0**	**0**	**0**	**0**	**0**
h1) Participaciones	0	0	0	0	0	0
h2) Aportaciones	0	0	0	0	0	0
h3) Convenios	0	0	0	0	0	0
I. Deuda Pública	**0**	**0**	**0**	**0**	**0**	**0**
i1) Amortización de la Deuda Pública	0	0	0	0	0	0
i2) Intereses de la Deuda Pública	0	0	0	0	0	0
i3) Comisiones de la Deuda Pública	0	0	0	0	0	0
i4) Gastos de la Deuda Pública	0	0	0	0	0	0
i5) Costo por Coberturas	0	0	0	0	0	0
i6) Apoyos Financieros	0	0	0	0	0	0
i7) Adeudos de Ejercicios Fiscales Anteriores (ADEFAS)	0	0	0	0	0	0

Instituto Municipal De La Juventud De Benito Juárez
Estado Analitico del Ejercicio del Presupuesto de Egresos Detallado - LDF
Clasificación por Objeto del Gasto (Capitulo y Concepto)
Del 1 de Enero al 31 de Diciembre de 2024
(Miles de pesos)

Concepto (c)	Egresos					Subejercicio (e)
	Aprobado	Ampliaciones/ (Reducciones)	Modificado	Devengado	Pagado	
II. Gasto Etiquetado	**0**	**0**	**0**	**0**	**0**	**0**
A. Servicios Personales	**0**	**0**	**0**	**0**	**0**	**0**
a1) Remuneraciones al Personal de Carácter Permanente	0	0	0	0	0	0
a2) Remuneraciones al Personal de Carácter Transitorio	0	0	0	0	0	0
a3) Remuneraciones Adicionales y Especiales	0	0	0	0	0	0
a4) Seguridad Social	0	0	0	0	0	0
a5) Otras Prestaciones Sociales y Económicas	0	0	0	0	0	0
a6) Previsiones	0	0	0	0	0	0
a7) Pago de Estimulos a Servidores Públicos	0	0	0	0	0	0
B. Materiales y Suministros	**0**	**0**	**0**	**0**	**0**	**0**
b1) Materiales de Administración, Emisión de Documentos y Articulos Oficiales	0	0	0	0	0	0
b2) Alimentos y Utensilios	0	0	0	0	0	0
b3) Materias Primas y Materiales de Producción y Comercialización	0	0	0	0	0	0
b4) Materiales y Articulos de Construcción y de Reparación	0	0	0	0	0	0
b5) Productos Químicos, Farmacéuticos y de Laboratorio	0	0	0	0	0	0
b6) Combustibles, Lubricantes y Aditivos	0	0	0	0	0	0
b7) Vestuario, Blancos, Prendas de Protección y Artículos Deportivos	0	0	0	0	0	0
b8) Materiales y Suministros Para Seguridad	0	0	0	0	0	0
b9) Herramientas, Refacciones y Accesorios Menores	0	0	0	0	0	0
C. Servicios Generales	**0**	**0**	**0**	**0**	**0**	**0**
c1) Servicios Básicos	0	0	0	0	0	0
c2) Servicios de Arrendamiento	0	0	0	0	0	0
c3) Servicios Profesionales, Científicos, Técnicos y Otros Servicios	0	0	0	0	0	0
c4) Servicios Financieros, Bancarios y Comerciales	0	0	0	0	0	0
c5) Servicios de Instalación, Reparación, Mantenimiento y Conservación	0	0	0	0	0	0
c6) Servicios de Comunicación Social y Publicidad	0	0	0	0	0	0
c7) Servicios de Traslado y Viáticos	0	0	0	0	0	0
c8) Servicios Oficiales	0	0	0	0	0	0
c9) Otros Servicios Generales	0	0	0	0	0	0
D. Transferencias, Asignaciones, Subsidios y Otras Ayudas	**0**	**0**	**0**	**0**	**0**	**0**
d1) Transferencias Internas y Asignaciones al Sector Público	0	0	0	0	0	0
d2) Transferencias al Resto del Sector Público	0	0	0	0	0	0
d3) Subsidios y Subvenciones	0	0	0	0	0	0
d4) Ayudas Sociales	0	0	0	0	0	0
d5) Pensiones y Jubilaciones	0	0	0	0	0	0
d6) Transferencias a Fideicomisos, Mandatos y Otros Análogos	0	0	0	0	0	0
d7) Transferencias a la Seguridad Social	0	0	0	0	0	0
d8) Donativos	0	0	0	0	0	0
d9) Transferencias al Exterior	0	0	0	0	0	0

Instituto Municipal De La Juventud De Benito Juárez
Estado Analítico del Ejercicio del Presupuesto de Egresos Detallado - LDF
Clasificación por Objeto del Gasto (Capítulo y Concepto)
Del 1 de Enero al 31 de Diciembre de 2024
(Miles de pesos)

Concepto (c)	Egresos					Subejercicio (e)
	Aprobado	Ampliaciones/ (Reducciones)	Modificado	Devengado	Pagado	
E. Bienes Muebles, Inmuebles e Intangibles	**0**	**0**	**0**	**0**	**0**	**0**
e1) Mobiliario y Equipo de Administración	0	0	0	0	0	0
e2) Mobiliario y Equipo Educacional y Recreativo	0	0	0	0	0	0
e3) Equipo e Instrumental Médico y de Laboratorio	0	0	0	0	0	0
e4) Vehículos y Equipo de Transporte	0	0	0	0	0	0
e5) Equipo de Defensa y Seguridad	0	0	0	0	0	0
e6) Maquinaria, Otros Equipos y Herramientas	0	0	0	0	0	0
e7) Activos Biológicos	0	0	0	0	0	0
e8) Bienes Inmuebles	0	0	0	0	0	0
e9) Activos Intangibles	0	0	0	0	0	0
F. Inversión Pública	**0**	**0**	**0**	**0**	**0**	**0**
f1) Obra Pública en Bienes de Dominio Público	0	0	0	0	0	0
f2) Obra Pública en Bienes Propios	0	0	0	0	0	0
f3) Proyectos Productivos y Acciones de Fomento	0	0	0	0	0	0
G. Inversiones Financieras y Otras Provisiones	**0**	**0**	**0**	**0**	**0**	**0**
g1) Inversiones Para el Fomento de Actividades Productivas	0	0	0	0	0	0
g2) Acciones y Participaciones de Capital	0	0	0	0	0	0
g3) Compra de Títulos y Valores	0	0	0	0	0	0
g4) Concesión de Préstamos	0	0	0	0	0	0
g5) Inversiones en Fideicomisos, Mandatos y Otros Análogos	0	0	0	0	0	0
Fideicomiso de Desastres Naturales (Informativo)	0	0	0	0	0	0
g6) Otras Inversiones Financieras	0	0	0	0	0	0
g7) Provisiones para Contingencias y Otras Erogaciones Especiales	0	0	0	0	0	0
H. Participaciones y Aportaciones	**0**	**0**	**0**	**0**	**0**	**0**
h1) Participaciones	0	0	0	0	0	0
h2) Aportaciones	0	0	0	0	0	0
h3) Convenios	0	0	0	0	0	0
I. Deuda Pública	**0**	**0**	**0**	**0**	**0**	**0**
i1) Amortización de la Deuda Pública	0	0	0	0	0	0
i2) Intereses de la Deuda Pública	0	0	0	0	0	0
i3) Comisiones de la Deuda Pública	0	0	0	0	0	0
i4) Gastos de la Deuda Pública	0	0	0	0	0	0
i5) Costo por Coberturas	0	0	0	0	0	0
i6) Apoyos Financieros	0	0	0	0	0	0
i7) Adeudos de Ejercicios Fiscales Anteriores (ADEFAS)	0	0	0	0	0	0
III. Total de Egresos	**3,500**	**839**	**4,339**	**4,310**	**4,285**	**29**

FORMATO 6 B) ESTADO ANALÍTICO DEL EJERCICIO DEL PRESUPUESTO DE EGRESOS SETALLADO – LDF

(CLASIFICACIÓN ADMISITRATIVA)

Instituto Municipal De La Juventud De Benito Juárez Estado Analítico del Ejercicio del Presupuesto de Egresos Detallado - LDF Clasificación Administrativa Del 1 de Enero al 31 de Diciembre de 2024 (Miles de pesos)						
Concepto (c)	Egresos					Subejercicio
	Aprobado	Ampliaciones/ (Reducciones)	Modificado	Devengado	Pagado	
I. Gasto No Etiquetado	**3,500**	**839**	**4,339**	**4,310**	**4,285**	**29**
Dirección General del IMJUVE	1,048	373	1,421	1,399	1,373	22
Secretaria	0	71	71	71	71	0
Auxiliar Operativo	87	-8	79	79	79	0
Auxiliar Operativo-Eventos	0	0	0	0	0	0
Coordinación Administrativa	287	174	461	459	459	2
Contador	146	74	220	220	220	0
Auxiliar Contable	0	4	4	4	4	0
Auxiliar Administrativo	121	-23	98	98	98	0
Coordinación de Logística y Operaciones	251	-193	58	58	58	0
Titular de la Unidad Jurídica	259	128	387	387	387	0
Titular de Unidad de Orientación y Bienestar Juvenil	327	119	446	444	444	2
Titular de la Unidad de Servicios a la Juventud	687	-17	670	670	670	0
Jefe del Departamento de Emprendimiento	143	74	217	217	217	0
Jefe del Departamento de Convocatorias y Concursos	143	-42	102	98	98	3
Jefe del Departamento de Desarrollo de Programas Juveniles	1	106	106	106	106	0
II. Gasto No Etiquetado	**0**	**0**	**0**	**0**	**0**	**0**
Dirección General del IMJUVE	0	0	0	0	0	0
Secretaria	0	0	0	0	0	0
Auxiliar Operativo	0	0	0	0	0	0
Auxiliar Operativo-Eventos	0	0	0	0	0	0
Coordinación Administrativa	0	0	0	0	0	0
Contador	0	0	0	0	0	0
Auxiliar Contable	0	0	0	0	0	0
Auxiliar Administrativo	0	0	0	0	0	0
Coordinación de Logística y Operaciones	0	0	0	0	0	0
Titular de la Unidad Jurídica	0	0	0	0	0	0
Titular de Unidad de Orientación y Bienestar Juvenil	0	0	0	0	0	0
Titular de la Unidad de Servicios a la Juventud	0	0	0	0	0	0
Jefe del Departamento de Emprendimiento	0	0	0	0	0	0
Jefe del Departamento de Convocatorias y Concursos	0	0	0	0	0	0
Jefe del Departamento de Desarrollo de Programas Juveniles	0	0	0	0	0	0
III. Total de Egresos	**3,500**	**843**	**4,343**	**4,314**	**4,289**	**29**

FORMATO 6 C) ESTADO ANALÍTICO DEL EJERCICIO DEL PRESUPUESTOS DE EGRESOS DETALLADOS – LDF

(CLASIFICACIÓN FUNCIONAL)

Instituto Municipal De La Juventud De Benito Juárez Estado Analítico del Ejercicio del Presupuesto de Egresos Detallado - LDF Clasificación Funcional (Finalidad y Función) Del 1 de Enero al 31 de Diciembre de 2024 (Miles de pesos)						
Concepto (c)	Egresos					Subejercicio
	Aprobado	Ampliaciones/ (Reducciones)	Modificado	Devengado	Pagado	
I. Gasto No Etiquetado	**3,500**	**839**	**4,339**	**4,310**	**4,285**	**29**
A. Gobierno	**2,198**	**576**	**2,774**	**2,751**	**2,725**	**24**
a1) Legislación	0	0	0	0	0	0
a2) Justicia	0	0	0	0	0	0
a3) Coordinación de la Política de Gobierno	0	0	0	0	0	0
a4) Relaciones Exteriores	0	0	0	0	0	0
a5) Asuntos Financieros y Hacendarios	2,198	568	2,766	2,743	2,717	24
a6) Seguridad Nacional	0	0	0	0	0	0
a7) Asuntos de Orden Público y de Seguridad Interior	0	0	0	0	0	0
a8) Otros Servicios Generales	0	8	8	8	8	0
B. Desarrollo Social	**1,302**	**263**	**1,565**	**1,560**	**1,560**	**5**
b1) Protección Ambiental	0	0	0	0	0	0
b2) Vivienda y Servicios a la Comunidad	0	0	0	0	0	0
b3) Salud	29	-18	11	11	11	0
b4) Recreación, Cultura y Otras Manifestaciones Sociales	0	0	0	0	0	0
b5) Educación	0	0	0	0	0	0
b6) Protección Social	0	0	0	0	0	0
b7) Otros Asuntos Sociales	1,272	281	1,554	1,548	1,548	5
C. Desarrollo Económico	**0**	**0**	**0**	**0**	**0**	**0**
c1) Asuntos Económicos, Comerciales y Laborales en General	0	0	0	0	0	0
c2) Agropecuaria, Silvicultura, Pesca y Caza	0	0	0	0	0	0
c3) Combustibles y Energía	0	0	0	0	0	0
c4) Minería, Manufacturas y Construcción	0	0	0	0	0	0
c5) Transporte	0	0	0	0	0	0
c6) Comunicaciones	0	0	0	0	0	0
c7) Turismo	0	0	0	0	0	0
c8) Ciencia, Tecnología e Innovación	0	0	0	0	0	0
c9) Otras Industrias y Otros Asuntos Económicos	0	0	0	0	0	0

Instituto Municipal De La Juventud De Benito Juárez
Estado Analítico del Ejercicio del Presupuesto de Egresos Detallado - LDF
Clasificación Funcional (Finalidad y Función)
Del 1 de Enero al 31 de Diciembre de 2024
(Miles de pesos)

Concepto (c)	Egresos					Subejercicio
	Aprobado	Ampliaciones/ (Reducciones)	Modificado	Devengado	Pagado	
D. Otras No Clasificadas en Funciones Anteriores	**0**	**0**	**0**	**0**	**0**	**0**
d1) Transacciones de la Deuda Publica / Costo Financiero de la Deuda	0	0	0	0	0	0
d2) Transferencias, Participaciones y Aportaciones Entre Diferentes Niveles y Ordenes de Gobierno	0	0	0	0	0	0
d3) Saneamiento del Sistema Financiero	0	0	0	0	0	0
d4) Adeudos de Ejercicios Fiscales Anteriores	0	0	0	0	0	0
II. Gasto Etiquetado	**0**	**0**	**0**	**0**	**0**	**0**
A. Gobierno	**0**	**0**	**0**	**0**	**0**	**0**
a1) Legislación	0	0	0	0	0	0
a2) Justicia	0	0	0	0	0	0
a3) Coordinación de la Política de Gobierno	0	0	0	0	0	0
a4) Relaciones Exteriores	0	0	0	0	0	0
a5) Asuntos Financieros y Hacendarios	0	0	0	0	0	0
a6) Seguridad Nacional	0	0	0	0	0	0
a7) Asuntos de Orden Público y de Seguridad Interior	0	0	0	0	0	0
a8) Otros Servicios Generales	0	0	0	0	0	0
B. Desarrollo Social	**0**	**0**	**0**	**0**	**0**	**0**
b1) Protección Ambiental	0	0	0	0	0	0
b2) Vivienda y Servicios a la Comunidad	0	0	0	0	0	0
b3) Salud	0	0	0	0	0	0
b4) Recreación, Cultura y Otras Manifestaciones Sociales	0	0	0	0	0	0
b5) Educación	0	0	0	0	0	0
b6) Protección Social	0	0	0	0	0	0
b7) Otros Asuntos Sociales	0	0	0	0	0	0
C. Desarrollo Económico	**0**	**0**	**0**	**0**	**0**	**0**
c1) Asuntos Económicos, Comerciales y Laborales en General	0	0	0	0	0	0
c2) Agropecuaria, Silvicultura, Pesca y Caza	0	0	0	0	0	0
c3) Combustibles y Energía	0	0	0	0	0	0
c4) Minería, Manufacturas y Construcción	0	0	0	0	0	0
c5) Transporte	0	0	0	0	0	0
c6) Comunicaciones	0	0	0	0	0	0
c7) Turismo	0	0	0	0	0	0
c8) Ciencia, Tecnología e Innovación	0	0	0	0	0	0
c9) Otras Industrias y Otros Asuntos Económicos	0	0	0	0	0	0
D. Otras No Clasificadas en Funciones Anteriores	**0**	**0**	**0**	**0**	**0**	**0**
d1) Transacciones de la Deuda Publica / Costo Financiero de la Deuda	0	0	0	0	0	0
d2) Transferencias, Participaciones y Aportaciones Entre Diferentes Niveles y Ordenes de Gobierno	0	0	0	0	0	0
d3) Saneamiento del Sistema Financiero	0	0	0	0	0	0
d4) Adeudos de Ejercicios Fiscales Anteriores	0	0	0	0	0	0
III. Total de Egresos	**3,500**	**839**	**4,339**	**4,310**	**4,285**	**29**

GUÍA DE CULPLIMIENTO DE LA LEY DE DISCIPLINA FINANCIERA DE LAS ENTIDADES FEDRRATIVAS Y MUNICIPIOS

Instituto Municipal De La Juventud De Benito Juárez
Guia de Cumplimiento de la Ley de Disciplina Financiera de las Entidades Federativas y Municipios
Del 1 de enero al 31 de diciembre de 2024

Indicadores de Observancia (c)	Implementación		Resultado		Fundamento (h)	Comentarios (i)
	SI	NO				
	Mecanismo de Verificación (d)	Fecha estimada de cumplimiento (e)	Monto o valor (f)	Unidad (pesos/porcentaje) (g)		
INDICADORES PRESUPUESTARIOS						
A. INDICADORES CUANTITATIVOS						
1 Balance Presupuestario Sostenible (j)						
a. Propuesto	Iniciativa de Ley de Ingresos y Proyecto de Presupuesto de Egresos			pesos	Art. 6 y 19 de la LDF	
b. Estimada/Aprobado	Ley de Ingresos y Presupuesto de Egresos			pesos	Art. 6 y 19 de la LDF	
c. Devengado	Cuenta Pública / Formato 4 LDF			pesos	Art. 6 y 19 de la LDF	
2 Balance Presupuestario de Recursos Disponibles Sostenible (k)						
a. Propuesto	Iniciativa de Ley de Ingresos y Proyecto de Presupuesto de Egresos			pesos	Art. 6 y 19 de la LDF	
b. Estimada/Aprobado	Ley de Ingresos y Presupuesto de Egresos			pesos	Art. 6 y 19 de la LDF	
c. Devengado	Cuenta Pública / Formato 4 LDF			pesos	Art. 6 y 19 de la LDF	
3 Financiamiento Neto dentro del Techo de Financiamiento Neto (l)						
a. Propuesto	Iniciativa de Ley de Ingresos			pesos	Art. 6, 19 y 46 de la LDF	
b. Estimada	Ley de Ingresos			pesos	Art. 6, 19 y 46 de la LDF	
c. Devengado	Cuenta Pública / Formato 4 LDF			pesos	Art. 6, 19 y 46 de la LDF	
4 Recursos destinados a la atención de desastres naturales						
a. Asignación al fideicomiso para desastres naturales (m)						
a.1 Aprobado	Reporte Trim. Formato 6 a)			pesos	Art. 9 de la LDF	
a.2 Pagado	Cuenta Pública / Formato 6 a)			pesos	Art. 9 de la LDF	
b. Aportación promedio realizada por la Entidad Federativa durante los 5 ejercicios previos, para infraestructura dañada por desastres naturales (n)	Autorizaciones de recursos aprobados por el FONDEN			pesos	Art. 9 de la LDF	
c. Saldo del fideicomiso para desastres naturales (o)	Cuenta Pública / Auxiliar de Cuentas			pesos	Art. 9 de la LDF	
d. Costo promedio de los últimos 5 ejercicios de la reconstrucción de infraestructura dañada por desastres naturales (p)	Autorizaciones de recursos aprobados por el FONDEN			pesos	Art. 9 de la LDF	

Instituto Municipal De La Juventud De Benito Juárez Guía de Cumplimiento de la Ley de Disciplina Financiera de las Entidades Federativas y Municipios Del 1 de enero al 31 de diciembre de 2024							
Indicadores de Observancia (c)	Implementación			Resultado		Fundamento (h)	Comentarios (i)
	SI		NO				
	Mecanismo de Verificación (d)		Fecha estimada de cumplimiento (e)	Monto o valor (f)	Unidad (pesos/porcentaje) (g)		
5 Techo para servicios personales (q)							
a. Asignación en el Presupuesto de Egresos	Reporte Trim. Formato 6 d)				pesos	Art. 10 y 21 de la LDF	
b. Devengado	Reporte Trim. Formato 6 d)				pesos	Art. 13 fracc. V y 21 de la LDF	
6 Previsiones de gasto para compromisos de pago derivados de APPs (r)							
a. Asignación en el Presupuesto de Egresos	Presupuesto de Egresos				pesos	Art. 11 y 21 de la LDF	
7 Techo de ADEFAS para el ejercicio fiscal (s)							
a. Propuesto	Proyecto de Presupuesto de Egresos				pesos	Art. 12 y 20 de la LDF	
b. Aprobado	Reporte Trim. Formato 6 a)				pesos	Art. 12 y 20 de la LDF	
c. Devengado	Cuenta Pública / Formato 6 a)				pesos	Art. 12 y 20 de la LDF	
B. INDICADORES CUALITATIVOS							
1 Iniciativa de Ley de Ingresos y Proyecto de Presupuesto de Egresos							
a. Objetivos anuales, estrategias y metas para el ejercicio fiscal (t)	Iniciativa de Ley de Ingresos y Proyecto de Presupuesto de Egresos					Art. 5 y 18 de la LDF	
b. Proyecciones de ejercicios posteriores (u)	Iniciativa de Ley de Ingresos y Proyecto de Presupuesto de Egresos / Formatos 7 a) y b)					Art. 5 y 18 de la LDF	
c. Descripción de riesgos relevantes y propuestas de acción para enfrentarlos (v)	Iniciativa de Ley de Ingresos y Proyecto de Presupuesto de Egresos					Art. 5 y 18 de la LDF	
d. Resultados de ejercicios fiscales anteriores y el ejercicio fiscal en cuestión (w)	Iniciativa de Ley de Ingresos y Proyecto de Presupuesto de Egresos / Formatos 7 c) y d)					Art. 5 y 18 de la LDF	
e. Estudio actuarial de las pensiones de sus trabajadores (x)	Proyecto de Presupuesto de Egresos / Formato 8					Art. 5 y 18 de la LDF	
2 Balance Presupuestario de Recursos Disponibles, en caso de ser negativo							
a. Razones excepcionales que justifican el Balance Presupuestario de Recursos Disponibles negativo (y)	Iniciativa de Ley de Ingresos o Proyecto de Presupuesto de Egresos					Art. 6 y 19 de la LDF	
b. Fuente de recursos para cubrir el Balance Presupuestario de Recursos Disponibles negativo (z)	Iniciativa de Ley de Ingresos o Proyecto de Presupuesto de Egresos					Art. 6 y 19 de la LDF	
c. Número de ejercicios fiscales y acciones necesarias para cubrir el Balance Presupuestario de Recursos Disponibles negativo (aa)	Iniciativa de Ley de Ingresos o Proyecto de Presupuesto de Egresos					Art. 6 y 19 de la LDF	
d. Informes Trimestrales sobre el avance de las acciones para recuperar el Balance Presupuestario de Recursos Disponibles (bb)	Reporte Trim. y Cuenta Pública					Art. 6 y 19 de la LDF	

Instituto Municipal De La Juventud De Benito Juárez
Guía de Cumplimiento de la Ley de Disciplina Financiera de las Entidades Federativas y Municipios
Del 1 de enero al 31 de diciembre de 2024

Indicadores de Observancia (c)	Implementación			Resultado		Fundamento (h)	Comentarios (i)
	SI		NO				
	Mecanismo de Verificación (d)		Fecha estimada de cumplimiento (e)	Monto o valor (f)	Unidad (pesos/porcentaje) (g)		
3 s Personales							
a. *Remuneraciones de los servidores públicos (cc)*	Proyecto de Presupuesto					Art. 10 y 21 de la LDF	
b. *Previsiones salariales y económicas para cubrir incrementos salariales, creación de plazas y otros (dd)*	Proyecto de Presupuesto					Art. 10 y 21 de la LDF	
INDICADORES DEL EJERCICIO PRESUPUESTARIO							
A. INDICADORES CUANTITATIVOS							
1 Ingresos Excedentes derivados de Ingresos de Libre Disposición							
a. *Monto de Ingresos Excedentes derivados de ILD (ee)*	Cuenta Pública / Formato 5				pesos	Art. 14 y 21 de la LDF	
b. *Monto de Ingresos Excedentes derivados de ILD destinados al fin del A.14, fracción I de la LDF (ff)*	Cuenta Pública				pesos	Art. 14 y 21 de la LDF	
c. *Monto de Ingresos Excedentes derivados de ILD destinados al fin del A.14, fracción II, a) de la LDF (gg)*	Cuenta Pública				pesos	Art. 14 y 21 de la LDF	
d. *Monto de Ingresos Excedentes derivados de ILD destinados al fin del A.14, fracción II, b) de la LDF (hh)*	Cuenta Pública				pesos	Art. 14 y 21 de la LDF	
e. *Monto de Ingresos Excedentes derivados de ILD destinados al fin del artículo noveno transitorio de la LDF (ii)*					pesos	Art. Noveno Transitorio de la LDF	
f. *Monto de Ingresos Excedentes derivados de ILD destinados al fin señalado por el Artículo 14, párrafo segundo y en el artículo 21 y Noveno Transitorio de la LDF (jj)*					pesos	Art. 14 y 21 de la LDF	
g. *Monto de Ingresos Excedentes derivados de ILD en un nivel de endeudamiento sostenible de acuerdo al Sistema de Alertas hasta por el 5% de los recursos para cubrir el Gasto Corriente (kk)*					pesos	Art. 14 y 21 de la LDF	
B. INDICADORES CUALITATIVOS							
1 Análisis Costo-Beneficio para programas o proyectos de inversión mayores a 10 millones de UDIS (jj)	Página de internet de la Secretaría de Finanzas o Tesorería Municipal					Art. 13 frac. III y 21 de la LDF	
2 Análisis de conveniencia y análisis de transferencia de riesgos de los proyectos APPs (kk)	Página de internet de la Secretaría de Finanzas o Tesorería Municipal					Art. 13 frac. III y 21 de la LDF	
3 Identificación de población objetivo, destino y temporalidad de subsidios (ll)	Página de internet de la Secretaría de Finanzas o Tesorería Municipal					Art. 13 frac. VII y 21 de la LDF	
INDICADORES DE DEUDA PÚBLICA							
A. INDICADORES CUANTITATIVOS							
1 Obligaciones a Corto Plazo							
a. *Límite de Obligaciones a Corto Plazo (mm)*					pesos	Art. 30 frac. I de la LDF	
b. *Obligaciones a Corto Plazo (nn)*					pesos	Art. 30 frac. I de la LDF	

RELACIÓN DE CUENTA BANCARIA 2024

Instituto Municipal De La Juventud De Benito Juárez Relación de Ctas Bancarias Del 01/ene./2024 Al 31/dic./2024 (Miles de pesos)				
BANCO	**No. De cuenta**	**Saldo al 31/12/2024**	**Tipo de Fuente o Recurso**	**Uso o Dsestino**
HSBC Mexico S.A. Institucion de Banca Multiple	4062281282	112	Recursos Fiscales	Operaciones relacionadas con los gastos administrativos y operativos del Instituto

RELACIÓN DE ESQUEMAS BURSÁTILES Y DE COBERTURA FINANCIERA

En relación a los esquemas bursátiles y de coberturas financieras, se aclara que no es aplicable al Instituto Municipal de la juventud de Benito Juárez Quintana Roo, ya que este Ente público no realizo operaciones de dicha naturaleza, la presente es con la finalidad de dar cumplimiento al artículo 46, último párrafo Ley General de Contabilidad Gubernamental.

- .

RELACIÓN DE BIENES QUE COMPONEN EL PATRIMONIO DEL ENTE PÚBLICO (ENLACE WEB DE PUBLICACIÓN)

De conformidad con el artículo 27 de la Ley General de Contabilidad Gubernamental, el inventario de bienes del Municipio de Benito Juárez, se encuentra publicado para consulta en la siguiente liga de acceso:

https://imjuvecancun.gob.mx/wp-content/uploads/2025/01/RELACION-DE-BIENES-QUE-CONFORMAN-EL-PATRIMONIO-3112.pdf

ESTADO PRESUPUESTARIO DE INGRESOS Y EGRESOS

Instituto Municipal de Desarrollo Administrativo e Innovación Estado Presupuestario de Ingresos y Egresos Del 01 de enero al 31 de diciembre de 2024 (Miles de pesos)	
Concepto	**2024**
Ingresos	
Impuestos	0
Cuotas y Aportaciones de Seguridad Social	0
Contribuciones de Mejoras	0
Derechos	0
Productos	0
Aprovechamientos	0
Ingresos por Venta de Bienes, Prestación de Servicios y Otros Ingresos	0
Participaciones, Aportaciones, Convenios, Incentivos Derivados de la Colaboración Fiscal y Fondos Distintos de Aportaciones	0
Transferencias, Asignaciones, Subsidios y Subvenciones, y Pensiones y Jubilaciones	3,400
Ingresos Derivados de Financiamientos	0
Suma de Ingresos	**3,400**
Egresos	
Servicios personales	925
Materiales y Suministros	548
Servicios Generales	1,740
Transferencias, Asignaciones, Subsidios y Otras Ayudas	266
Bienes Muebles e Inmuebles	0
Inversión Pública	
Inversiones financieras y Otras Provisiones	
Participaciones y Aportaciones	
Deuda Pública	
Suma de Egresos	**3,479**
(Superávit o Déficit) del Ejericio	**- 79**

ESTADOS ANALÍTICOS COMPARATIVOS DE INGRESOS PRESUPUESTARIOS

Instituto Municipal De La Juventud De Benito Juárez Estado Analítico de Ingresos Con base en Devengado Ejercicio 2024 comparativo con 2023 (Miles de pesos)						
Concepto	2023	2024		Variacion Respecto a:Ingreso Estimado		Variación Real *
	Devengado	Estimado	Devengado	Importe	%	%
Impuestos	0	0	0	0	0.00%	0.00%
Cuotas y Aportaciones de Seguridad Social	0	0	0	0	0.00%	0.00%
Contribuciones de Mejoras	0	0	0	0	0.00%	0.00%
Derechos	0	0	0	0	0.00%	0.00%
Productos	0	0	0	0	0.00%	0.00%
Aprovechamientos	0	0	0	0	0.00%	0.00%
Ingresos por Venta de Bienes, Prestación de Servicios y Otros Ingresos	8	0	5	5	0.00%	-39.08%
Participaciones, Aportaciones, Convenios, Incentivos Derivados de la Colaboración Fiscal y Fondos Distintos de Aportaciones	0	0	0	0	0.00%	0.00%
Transferencias, Asignaciones, Subsidios y Subvenciones, y Pensiones y Jubilaciones	5,426	3,500	4,334	834	23.83%	-20.97%
Ingresos Derivados de Financiamientos		0	0	0	0.00%	0.00%
TOTAL	5,434	3,500	4,339	839	23.97%	-21.00%

*Factor de deflactación 1.042

Deflactado con el Índice de Precios Promedio del Consumidor del Ejercicio 2024

Las cifras pueden presentar diferencias por redondeos.

Instituto Municipal De La Juventud De Benito Juárez Estado Analítico de Ingresos Con base en Recaudado Ejercicio 2024 comparativo con 2023 (Miles de pesos)						
Concepto	2023	2024		Variacion Respecto a:Ingreso Estimado		Variación Real *
	Recaudado	Estimado	Recaudado	Importe	%	%
Ingresos del Gobierno	**0**	**0**	**0**	**0**	**0.0%**	**0.00%**
Impuestos	0	0	0	0	0.0%	0.00%
Cuotas y Aportaciones de Seguridad Social	0	0	0	0	0.0%	0.00%
Contribuciones de Mejoras	0	0	0	0	0.0%	0.00%
Derechos	0	0	0	0	0.0%	0.00%
Productos	0	0	0	0	0.0%	0.00%
Aprovechamientos	0	0	0	0	0.0%	0.00%
Participaciones, Aportaciones, Convenios, Incentivos Derivados de la Colaboración Fiscal y Fondos Distintos de Aportaciones	0	0	0	0	0.0%	0.00%
Transferencias, Asignaciones, Subsidios y Subvenciones, y Pensiones y Jubilaciones	0	0	0	0	0.0%	0.00%
Ingresos de los Entes Públicos de los Poderes Legislativo y Judicial, de los Órganos Autónomos y del Sector Paraestatal o Paramunicipal, así como de las Empresas Productivas del Estado	**4,934**	**3,500**	**4,339**	**839**	**24.0%**	**-12.57%**
Cuotas y Aportaciones de Seguridad Social	0	0	0	0	0.0%	0.00%
Productos	0	0	0	0	0.0%	0.00%
Ingresos por Venta de Bienes, Prestación de Servicios y Otros Ingresos	8	0	5	5	0.0%	-39.08%
Transferencias, Asignaciones, Subsidios y Subvenciones, y Pensiones y Jubilaciones	4,926	3,500	4,334	834	23.8%	-12.52%
Ingresos derivados de financiamiento	**0**	**0**	**0**	**0**	**0.0%**	**0.00%**
Ingresos Derivados de Financiamientos	0	0	0	0	0.0%	0.00%
TOTAL	4,934	3,500	4,339	839	24.0%	-12.57%

*Factor de deflactación 1.042

Deflactado con el Índice de Precios Promedio del Consumidor del Ejercicio 2024

Las cifras pueden presentar diferencias por redondeos.

ESTADOS ANALÍTICOS COMPARATIVOS DEL EJERCICIO DEL PRESUPUESTO DE EGRESOS POR CLASIFICACION ADMINISTRATIVA

Instituto Municipal De La Juventud De Benito Juárez
Estado Analítico del Ejercicio del Presupuesto de Egresos
Clasificación Administrativa
Con Base en Devengado
Ejercicio 2024 comparativo con 2023
(Miles de Pesos)

Concepto	2023	2024		Variaciones respecto a: Presupuesto aprobado 2024		Variación Real *
	Devengado	Aprobado	Devengado	Importe	%	%
Sector Público Municipal	**0**	**0**	**0**	**0**	**0**	**0**
Sector Público no financiero	0	0	0	0	0	0
Gobierno general municipal	0	0	0	0	0	0
Gobierno municipal	0	0	0	0	0	0
Organo ejecutivo Municipal	0	0	0	0	0	0
Instituto Del Deporte Del Municipio De Benito Juárez	4,600	3,500	4,310	810	23.15%	-6.56%
Total del gasto	4,600	3,500	4,310	810	23.15%	-6.56%

*Factor de deflactación 1.042
Deflactado con el Índice de Precios Promedio del Consumidor del Ejercicio 2024
Las cifras pueden presentar diferencias por redondeos.

Instituto Municipal De La Juventud De Benito Juárez
Estado Analítico del Ejercicio del Presupuesto de Egresos
Clasificación Administrativa
Con Base en Flujo de Efectivo
Ejercicio 2024 comparativo con 2023
(Miles de Pesos)

Concepto	2023	2024		Variaciones respecto a: Presupuesto aprobado 2024		Variación Real *
	Pagado	Aprobado	Pagado	Importe	%	%
Sector Público Municipal	**0**	**0**	**0**	**0**	**0**	**0**
Sector Público no financiero	0	0	0	0	0	0
Gobierno general municipal	0	0	0	0	0	0
Gobierno municipal	0	0	0	0	0	0
Organo ejecutivo Municipal	0	0	0	0	0	0
Instituto Del Deporte Del Municipio De Benito Juárez	4,594	3,500	4,285	785	22.42%	-7.02%
Total del gasto	4,594	3,500	4,285	785	22.42%	-7.02%

*Factor de deflactación 1.042
Deflactado con el Índice de Precios Promedio del Consumidor del Ejercicio 2024
Las cifras pueden presentar diferencias por redondeos.

ESTADOS ANALÍTICOS COMPARATIVOS DEL EJERCICIO DEL PRESUPUESTO DE EGRESOS POR CLASIFICACIÓN ECONÓMICA

Instituto Municipal De La Juventud De Benito Juárez
Estado Analitico del Ejercicio del Presupuesto de Egresos
Clasificación Económica (por Tipo de Gasto)
Con Base en Devengado
Ejercicio 2024 comparativo con 2023
(Miles de pesos)

Concepto	2023	2024		Variaciones respecto a: Presupuesto Aprobado 2024		Variación Real*
	Devengado	Aprobado	Devengado	Importe	%	%
Gasto Corriente	4,590	3,485	4,310	825	23.68%	-6.35%
Gasto de Capital	10	15	0	-15	-100.00%	-104.21%
Amortización de la deuda y disminución de pasivos	0	0	0	0	0.00%	0.00%
Pensiones y Jubilaciones	0	0	0	0	0.00%	0.00%
Participaciones	0	0	0	0	0.00%	0.00%
Total del Gasto	**4,600**	**3,500**	**4,310**	**810**	**23.15%**	**-6.56%**

*Factor de deflactación 1.042
Deflactado con el Índice de Precios Promedio del Consumidor del Ejercicio 2024
Las cifras pueden presentar diferencias por redondeos.

Instituto Municipal De La Juventud De Benito Juárez
Estado Analitico del Ejercicio del Presupuesto de Egresos
Clasificación Económica (por Tipo de Gasto)
Con Base en Flujo de Efectivo
Ejercicio 2024 comparativo con 2023
(Miles de pesos)

Concepto	2023	2024		Variaciones respecto a: Presupuesto Aprobado 2024		Variación Real*
	Pagado	Aprobado	Pagado	Importe	%	%
Gasto Corriente	4,584	3,485	4,285	800	22.94%	-6.81%
Gasto de Capital	10	15	0	-15	-100.00%	-104.21%
Amortización de la deuda y disminución de pasivos	0	0	0	0	0.00%	0.00%
Pensiones y Jubilaciones	0	0	0	0	0.00%	0.00%
Participaciones	0	0	0	0	0.00%	0.00%
Total del Gasto	**4,594**	**3,500**	**4,285**	**785**	**22.42%**	**-7.02%**

*Factor de deflactación 1.042
Deflactado con el Índice de Precios Promedio del Consumidor del Ejercicio 2024
Las cifras pueden presentar diferencias por redondeos.

ESTADOS ANALÍTICOS COMPARATIVOS DEL EJERCICIO DEL PRESUPUESTO DE EGRESOS POR CLASIFICACIÓN POR OBJETO DEL GASTO

Instituto Municipal De La Juventud De Benito Juárez
Estado Analítico del Ejercicio del Presupuesto de Egresos
Clasificación por Objeto del Gasto (Capítulo y Concepto)
Con base en Devengado
Ejercicio 2024 comparativo con 2023
(Miles de pesos)

Concepto	2023	2024		Variaciones respecto a: Presupuesto aprobado 2024		Variación Real *
	Devengado	Aprobado	Devengado	Importe	%	%
Servicios Personales	**3,073**	**2,526**	**3,230**	**704**	**27.88%**	**5.31%**
Remuneraciones al Personal de Carácter Permanente	800	564	913	349	61.96%	14.73%
Remuneraciones al Personal de Carácter Transitorio	0	24	0	-24	-100.00%	0.00%
Remuneraciones Adicionales y Especiales	986	877	1,047	170	19.34%	6.44%
Seguridad Social	220	228	285	57	24.85%	30.65%
Otras Prestaciones Sociales y Económicas	1067	833	985	153	18.32%	-8.01%
Previsiones	0	0	0	0	0.00%	0.00%
Pago de Estímulos a Servidores Públicos	0	0	0	0	0.00%	0.00%
Materiales y Suministros	**524**	**219**	**332**	**113**	**51.35%**	**-38.25%**
Materiales de Administración, Emisión de Documentos y Artículos Oficiales	145	66	67	1	1.57%	-56.11%
Alimentos y Utensilios	59	32	21	-12	-36.06%	-67.80%
Materias Primas y Materiales de Producción y Comercialización	0	0	0	0	0.00%	0.00%
Materiales y Artículos de Construcción y de Reparación	132	23	126	103	455.45%	-4.56%
Productos Químicos, Farmacéuticos y de Laboratorio	1	5	0	-5	-100.00%	-104.21%
Combustibles, Lubricantes y Aditivos	94	71	97	26	36.30%	3.08%
Vestuario, Blancos, Prendas de Protección y Artículos Deportivos	63	12	17	5	43.85%	-76.61%
Materiales y Suministros Para Seguridad	0	0	0	0	0.00%	0.00%
Herramientas, Refacciones y Accesorios Menores	29	11	4	-6	-57.57%	-88.20%
Servicios Generales	**737**	**689**	**677**	**-12**	**-1.75%**	**-8.45%**
Servicios Básicos	55	75	91	17	22.27%	68.85%
Servicios de Arrendamiento	413	374	355	-19	-4.97%	-14.64%
Servicios Profesionales, Científicos, Técnicos y Otros Servicios	94	46	49	3	6.93%	-49.72%
Servicios Financieros, Bancarios y Comerciales	16	14	10	-4	-26.75%	-38.35%
Servicios de Instalación, Reparación, Mantenimiento y Conservación	2	1	0	-1	-100.00%	-104.21%
Servicios de Comunicación Social y Publicidad	0	0	0	0	0.00%	0.00%
Servicios de Traslado y Viáticos	43	36	38	2	6.49%	-12.59%
Servicios Oficiales	0	0	0	0	0.00%	0.00%
Otros Servicios Generales	114	145	134	-11	-7.54%	18.14%
Transferencias, Asignaciones, Subsidios y Otras Ayudas	**256**	**51**	**72**	**449**	**42.09%**	**-75.04%**
Transferencias Internas y Asignaciones al Sector Público	0	0	0	0	0.00%	0.00%
Transferencias al Resto del Sector Público	0	0	0	0	0.00%	0.00%
Subsidios y Subvenciones	0	0	0	0	0.00%	0.00%
Ayudas Sociales	256	51	72	21	40.51%	-75.04%
Pensiones y Jubilaciones	0	0	0	0	0.00%	0.00%
Transferencias a Fideicomisos, Mandatos y Otros Análogos	0	0	0	0	0.00%	0.00%
Transferencias a la Seguridad Social	0	0	0	0	0.00%	0.00%
Donativos	0	0	0	0	0.00%	0.00%
Transferencias al Exterior	0	0	0	0	0.00%	0.00%
Bienes Muebles, Inmuebles e Intangibles	**10**	**15**	**0**	**-15**	**-100.00%**	**-104.21%**
Mobiliario y Equipo de Administración	0	15	0	-15	-100.00%	0.00%
Mobiliario y Equipo Educacional y Recreativo	10	0	0	0	0.00%	-104.21%
Equipo e Instrumental Médico y de Laboratorio	0	0	0	0	0.00%	0.00%
Vehículos y Equipo de Transporte	0	0	0	0	0.00%	0.00%
Equipo de Defensa y Seguridad	0	0	0	0	0.00%	0.00%
Maquinaria, Otros Equipos y Herramientas	0	0	0	0	0.00%	0.00%
Activos Biológicos	0	0	0	0	0.00%	0.00%
Bienes Inmuebles	0	0	0	0	0.00%	0.00%
Activos Intangibles	0	0	0	0	0.00%	0.00%

Instituto Municipal De La Juventud De Benito Juárez Estado Analítico del Ejercicio del Presupuesto de Egresos Clasificación por Objeto del Gasto (Capítulo y Concepto) Con base en Devengado Ejercicio 2024 comparativo con 2023 (Miles de pesos)						
Concepto	2023	2024		Variaciones respecto a: Presupuesto aprobado 2024		Variación Real *
	Devengado	Aprobado	Devengado	Importe	%	%
Inversión Pública	**0**	**0**	**0**	**0**	**0.00%**	**0.00%**
Obra Pública en Bienes de Dominio Público	0	0	0	0	0.00%	0.00%
Obra Pública en Bienes Propios	0	0	0	0	0.00%	0.00%
Proyectos Productivos y Acciones de Fomento	0	0	0	0	0.00%	0.00%
Inversiones Financieras y Otras Provisiones	**0**	**0**	**0**	**0**	**0.00%**	**0.00%**
Inversiones Para el Fomento de Actividades Productivas	0	0	0	0	0.00%	0.00%
Acciones y Participaciones de Capital	0	0	0	0	0.00%	0.00%
Compra de Títulos y Valores	0	0	0	0	0.00%	0.00%
Concesión de Préstamos	0	0	0	0	0.00%	0.00%
Inversiones en Fideicomisos, Mandatos y Otros Análogos	0	0	0	0	0.00%	0.00%
Otras Inversiones Financieras	0	0	0	0	0.00%	0.00%
Provisiones para Contingencias y Otras Erogaciones Especiales	0	0	0	0	0.00%	0.00%
Participaciones y Aportaciones	**0**	**0**	**0**	**0**	**0.00%**	**0.00%**
Participaciones	0	0	0	0	0.00%	0.00%
Aportaciones	0	0	0	0	0.00%	0.00%
Convenios	0	0	0	0	0.00%	0.00%
Deuda Pública	**0**	**0**	**0**	**0**	**0.00%**	**0.00%**
Amortización de la Deuda Pública	0	0	0	0	0.00%	0.00%
Intereses de la Deuda Pública	0	0	0	0	0.00%	0.00%
Comisiones de la Deuda Pública	0	0	0	0	0.00%	0.00%
Gastos de la Deuda Pública	0	0	0	0	0.00%	0.00%
Costo por Coberturas	0	0	0	0	0.00%	0.00%
Apoyos Financieros	0	0	0	0	0.00%	0.00%
Adeudos de Ejercicios Fiscales Anteriores (Adefas)	0	0	0	0	0.00%	0.00%
Total del Egreso	**4,600**	**3,500**	**4,310**	**810**	**23.15%**	**-6.56%**

*Factor de deflactación 1.042

Deflactado con el Índice de Precios Promedio del Consumidor del Ejercicio 2024

Las cifras pueden presentar diferencias por redondeos.

Instituto Municipal De La Juventud De Benito Juárez
Estado Analítico del Ejercicio del Presupuesto de Egresos
Clasificación por Objeto del Gasto (Capitulo y Concepto)
Con base en Flujo de Efectivo
Ejercicio 2024 comparativo con 2023
(Miles de pesos)

Concepto	2023	2024		Variaciones respecto a: Presupuesto aprobado 2024		Variación Real *
	Pagado	Aprobado	Pagado	Importe	%	%
Servicios Personales	**3,067**	**2,526**	**3,204**	**678**	**26.86%**	**4.66%**
Remuneraciones al Personal de Carácter Permanente	798	564	913	349	61.96%	15.02%
Remuneraciones al Personal de Carácter Transitorio	0	24	0	-24	-100.00%	0.00%
Remuneraciones Adicionales y Especiales	981	877	1,047	170	19.34%	7.00%
Seguridad Social	220	228	259	31	13.61%	18.51%
Otras Prestaciones Sociales y Económicas	1,067	833	985	153	18.32%	-8.01%
Previsiones	0	0	0	0	0.00%	0.00%
Pago de Estímulos a Servidores Públicos	0	0	0	0	0.00%	0.00%
Materiales y Suministros	**524**	**219**	**332**	**113**	**51.35%**	**-38.25%**
Materiales de Administración, Emisión de Documentos y Artículos Oficiales	145	66	67	1	1.57%	-56.11%
Alimentos y Utensilios	59	32	21	-12	-36.06%	-67.80%
Materias Primas y Materiales de Producción y Comercialización	0	0	0	0	0.00%	0.00%
Materiales y Artículos de Construcción y de Reparación	132	23	126	103	455.45%	-4.56%
Productos Químicos, Farmacéuticos y de Laboratorio	1	5	0	-5	-100.00%	-104.21%
Combustibles, Lubricantes y Aditivos	94	71	97	26	36.30%	3.08%
Vestuario, Blancos, Prendas de Protección y Artículos Deportivos	63	12	17	5	43.85%	-76.61%
Materiales y Suministros Para Seguridad	0	0	0	0	0.00%	0.00%
Herramientas, Refacciones y Accesorios Menores	29	11	4	-6	-57.57%	-88.20%
Servicios Generales	**737**	**689**	**677**	**-12**	**-1.75%**	**-8.45%**
Servicios Básicos	55	75	91	17	22.27%	68.85%
Servicios de Arrendamiento	413	374	355	-19	-4.97%	-14.64%
Servicios Profesionales, Científicos, Técnicos y Otros Servicios	94	46	49	3	6.93%	-49.72%
Servicios Financieros, Bancarios y Comerciales	16	14	10	-4	-26.75%	-38.35%
Servicios de Instalación, Reparación, Mantenimiento y Conservación	2	1	0	-1	-100.00%	-104.21%
Servicios de Comunicación Social y Publicidad	0	0	0	0	0.00%	0.00%
Servicios de Traslado y Viáticos	43	36	38	2	6.49%	-12.59%
Servicios Oficiales	0	0	0	0	0.00%	0.00%
Otros Servicios Generales	114	145	134	-11	-7.54%	18.14%
Transferencias, Asignaciones, Subsidios y Otras Ayudas	**256**	**51**	**72**	**21**	**40.51%**	**-75.04%**
Transferencias Internas y Asignaciones al Sector Público	0	0	0	0	0.00%	0.00%
Transferencias al Resto del Sector Público	0	0	0	0	0.00%	0.00%
Subsidios y Subvenciones	0	0	0	0	0.00%	0.00%
Ayudas Sociales	256	51	72	21	40.51%	-75.04%
Pensiones y Jubilaciones	0	0	0	0	0.00%	0.00%
Transferencias a Fideicomisos, Mandatos y Otros Análogos	0	0	0	0	0.00%	0.00%
Transferencias a la Seguridad Social	0	0	0	0	0.00%	0.00%
Donativos	0	0	0	0	0.00%	0.00%
Transferencias al Exterior	0	0	0	0	0.00%	0.00%
Bienes Muebles, Inmuebles e Intangibles	**10**	**15**	**0**	**-15**	**-100.00%**	**-104.21%**
Mobiliario y Equipo de Administración	0	15	0	-15	-100.00%	0.00%
Mobiliario y Equipo Educacional y Recreativo	10	0	0	0	0.00%	-104.21%
Equipo e Instrumental Médico y de Laboratorio	0	0	0	0	0.00%	0.00%
Vehículos y Equipo de Transporte	0	0	0	0	0.00%	0.00%
Equipo de Defensa y Seguridad	0	0	0	0	0.00%	0.00%
Maquinaria, Otros Equipos y Herramientas	0	0	0	0	0.00%	0.00%
Activos Biológicos	0	0	0	0	0.00%	0.00%
Bienes Inmuebles	0	0	0	0	0.00%	0.00%
Activos Intangibles	0	0	0	0	0.00%	0.00%

Instituto Municipal De La Juventud De Benito Juárez Estado Analítico del Ejercicio del Presupuesto de Egresos Clasificación por Objeto del Gasto (Capítulo y Concepto) Con base en Flujo de Efectivo Ejercicio 2024 comparativo con 2023 (Miles de pesos)						
Concepto	2023	2024		Variaciones respecto a: Presupuesto aprobado 2024		Variación Real *
	Pagado	Aprobado	Pagado	Importe	%	%
Inversión Pública	**0**	**0**	**0**	**0**	**0.00%**	**0.00%**
Obra Pública en Bienes de Dominio Público	0	0	0	0	0.00%	0.00%
Obra Pública en Bienes Propios	0	0	0	0	0.00%	0.00%
Proyectos Productivos y Acciones de Fomento	0	0	0	0	0.00%	0.00%
Inversiones Financieras y Otras Provisiones	**0**	**0**	**0**	**0**	**0.00%**	**0.00%**
Inversiones Para el Fomento de Actividades Productivas	0	0	0	0	0.00%	0.00%
Acciones y Participaciones de Capital	0	0	0	0	0.00%	0.00%
Compra de Títulos y Valores	0	0	0	0	0.00%	0.00%
Concesión de Préstamos	0	0	0	0	0.00%	0.00%
Inversiones en Fideicomisos, Mandatos y Otros Análogos	0	0	0	0	0.00%	0.00%
Otras Inversiones Financieras	0	0	0	0	0.00%	0.00%
Provisiones para Contingencias y Otras Erogaciones Especiales	0	0	0	0	0.00%	0.00%
Participaciones y Aportaciones	**0**	**0**	**0**	**0**	**0.00%**	**0.00%**
Participaciones	0	0	0	0	0.00%	0.00%
Aportaciones	0	0	0	0	0.00%	0.00%
Convenios	0	0	0	0	0.00%	0.00%
Deuda Pública	**0**	**0**	**0**	**0**	**0.00%**	**0.00%**
Amortización de la Deuda Pública	0	0	0	0	0.00%	0.00%
Intereses de la Deuda Pública	0	0	0	0	0.00%	0.00%
Comisiones de la Deuda Pública	0	0	0	0	0.00%	0.00%
Gastos de la Deuda Pública	0	0	0	0	0.00%	0.00%
Costo por Coberturas	0	0	0	0	0.00%	0.00%
Apoyos Financieros	0	0	0	0	0.00%	0.00%
Adeudos de Ejercicios Fiscales Anteriores (Adefas)	0	0	0	0	0.00%	0.00%
Total del Egreso	**4,594**	**3,500**	**4,285**	**785**	**22.42%**	**-7.02%**

*Factor de deflactación 1.042

Deflactado con el Índice de Precios Promedio del Consumidor del Ejercicio 2024

Las cifras pueden presentar diferencias por redondeos.

ESTADO ANALÍTICOS COMPARATIVOS DEL EJERCICIO DEL PRESUPUESTO DE EGRESOS POR CLASIFICACION FUNCIONAL

Instituto Municipal De La Juventud De Benito Juárez Estado Analítico del Ejercicio del Presupuesto de Egresos Clasificación Funcional (Finalidad y Función) Con Base en Devengado Ejercicio 2024 comparativo con 2023 (Miles de Pesos)						
Concepto	2023	2024		Variaciones respecto a: Presupuesto aprobado 2024		Variación Real *
	Devengado	Aprobado	Devengado	Importe	%	%
Gobierno	3,719	**2,198**	**2,751**	**552**	**25.1%**	**-27.14%**
Legislación	0	0	0	0	0.0%	0.00%
Justicia	0	0	0	0	0.0%	0.00%
Coordinación de la Política de Gobierno	0	0	0	0	0.0%	0.00%
Relaciones Exteriores	0	0	0	0	0.0%	0.00%
Asuntos Financieros y Hacendarios	3,719	2,198	2,743	544	24.8%	-27.36%
Seguridad Nacional	0	0	0	0	0.0%	0.00%
Asuntos de Orden Público y de Seguridad Interior	0	0	0	0	0.0%	0.00%
Otros Servicios Generales	0	0	8	8	0.0%	0.00%
Desarrollo Social	**771**	**1,302**	**1,560**	**258**	**19.8%**	**106.61%**
Protección Ambiental	48	0	0	0	0.0%	-104.21%
Vivienda y Servicios a la Comunidad	0	0	0	0	0.0%	0.00%
Salud	17	29	11	-18	-60.8%	-34.04%
Recreación, Cultura y Otras Manifestaciones Sociales	201	0	0	0	0.0%	-104.21%
Educación	0	0	0	0	0.0%	0.00%
Protección Social	0	0	0	0	0.0%	0.00%
Otros Asuntos Sociales	505	1,272	1,548	276	21.7%	215.29%
Desarrollo Económico	**111**	**0**	**0**	**0**	**0.0%**	**-104.21%**
Asuntos Económicos, Comerciales y Laborales en General	69	0	0	0	0.0%	-104.21%
Agropecuaria, Silvicultura, Pesca y Caza	0	0	0	0	0.0%	0.00%
Combustibles y Energía	0	0	0	0	0.0%	0.00%
Minería, Manufacturas y Construcción	0	0	0	0	0.0%	0.00%
Transporte	0	0	0	0	0.0%	0.00%
Comunicaciones	0	0	0	0	0.0%	0.00%
Turismo	0	0	0	0	0.0%	0.00%
Ciencia, Tecnología e Innovación	41	0	0	0	0.0%	-104.21%
Otras Industrias y Otros Asuntos Económicos	0	0	0	0	0.0%	0.00%
Otras no Clasificadas en Funciones Anteriores	**0**	**0**	**0**	**0**	**0.0%**	**0.00%**
Transacciones de la Deuda Publica / Costo Financiero de la Deuda	0	0	0	0	0.0%	0.00%
Transferencias, Participaciones y Aportaciones entre Diferentes Niveles y Ordenes de Gobierno	0	0	0	0	0.0%	0.00%
Saneamiento del Sistema Financiero	0	0	0	0	0.0%	0.00%
Adeudos de Ejercicios Fiscales Anteriores	0	0	0	0	0.0%	0.00%
Total del Egreso	**4,600**	**3,500**	**4,310**	**810**	**23.1%**	**-6.56%**

*Factor de deflactación 1.042

Deflactado con el Índice de Precios Promedio del Consumidor del Ejercicio 2024

Las cifras pueden presentar diferencias por redondeos.

Instituto Municipal De La Juventud De Benito Juárez
Estado Analítico del Ejercicio del Presupuesto de Egresos
Clasificación Funcional (Finalidad y Función)
Con Base en Flujo de Efectivo
Ejercicio 2024 comparativo con 2023
(Miles de Pesos)

Concepto	2023	2024		Variaciones respecto a: Presupuesto aprobado 2024		Variación Real *
	Pagado	Aprobado	Pagado	Importe	%	%
Gobierno	**3,713**	**2,198**	**2,725**	**526**	**23.9%**	**-27.73%**
Legislación	0	0	0	0	0.0%	0.00%
Justicia	0	0	0	0	0.0%	0.00%
Coordinación de la Política de Gobierno	0	0	0	0	0.0%	0.00%
Relaciones Exteriores	0	0	0	0	0.0%	0.00%
Asuntos Financieros y Hacendarios	3,713	2,198	2,717	519	23.6%	-27.95%
Seguridad Nacional	0	0	0	0	0.0%	0.00%
Asuntos de Orden Público y de Seguridad Interior	0	0	0	0	0.0%	0.00%
Otros Servicios Generales	0	0	8	8	0.0%	0.00%
Desarrollo Social	**771**	**1,302**	**1,560**	**258**	**19.8%**	**106.61%**
Protección Ambiental	48	0	0	0	0.0%	-104.21%
Vivienda y Servicios a la Comunidad	0	0	0	0	0.0%	0.00%
Salud	17	29	11	-18	-60.8%	-34.04%
Recreación, Cultura y Otras Manifestaciones Sociales	201	0	0	0	0.0%	-104.21%
Educación	0	0	0	0	0.0%	0.00%
Protección Social	0	0	0	0	0.0%	0.00%
Otros Asuntos Sociales	505	1,272	1,548	276	21.7%	215.29%
Desarrollo Económico	**111**	**0**	**0**	**0**	**0.0%**	**-104.21%**
Asuntos Económicos, Comerciales y Laborales en General	69	0	0	0	0.0%	-104.21%
Agropecuaria, Silvicultura, Pesca y Caza	0	0	0	0	0.0%	0.00%
Combustibles y Energía	0	0	0	0	0.0%	0.00%
Minería, Manufacturas y Construcción	0	0	0	0	0.0%	0.00%
Transporte	0	0	0	0	0.0%	0.00%
Comunicaciones	0	0	0	0	0.0%	0.00%
Turismo	0	0	0	0	0.0%	0.00%
Ciencia, Tecnología e Innovación	41	0	0	0	0.0%	-104.21%
Otras Industrias y Otros Asuntos Económicos	0	0	0	0	0.0%	0.00%
Otras no Clasificadas en Funciones Anteriores	**0**	**0**	**0**	**0**	**0.0%**	**0.00%**
Transacciones de la Deuda Publica / Costo Financiero de la Deuda	0	0	0	0	0.0%	0.00%
Transferencias, Participaciones y Aportaciones entre Diferentes Niveles y Ordenes de Gobierno	0	0	0	0	0.0%	0.00%
Saneamiento del Sistema Financiero	0	0	0	0	0.0%	0.00%
Adeudos de Ejercicios Fiscales Anteriores	0	0	0	0	0.0%	0.00%
Total del Egreso	**4,594**	**3,500**	**4,285**	**785**	**22.4%**	**-7.02%**

*Factor de deflactación 1.042

Deflactado con el Índice de Precios Promedio del Consumidor del Ejercicio 2024

Las cifras pueden presentar diferencias por redondeos.

ESTADOS ANALÍTICOS COMPARATIVOS DEL EJERCICIO DEL PRESUPUESTO DE EGRESOS POR CLASIFICACIÓN PROGRAMÁTICA

Instituto Municipal De La Juventud De Benito Juárez
Gasto por Categoría Programática
Con Base en Devengado
Ejercicio 2024 comparativo con 2023
(Miles de pesos)

Concepto	2023	2024		Variaciones respecto a: Presupuesto aprobado 2024		Variación Real *
	Devengado	Aprobado	Devengado	Importe	%	%
Programas	4,600	3,500	4,310	810	23.1%	-6.56%
Subsidios: Sector Social y Privado o Entidades Federativas y Municipios	0	0	0	0	0.0%	0.00%
Sujetos a Reglas de Operación	0	0	0	0	0.0%	0.00%
Otros Subsidios	0	0	0	0	0.0%	0.00%
Desempeño de las Funciones	4,600	3,500	4,310	810	23.1%	-6.56%
Prestación de Servicios Públicos	4,600	3,500	4,310	810	23.1%	-6.56%
Provisión de Bienes Públicos	0	0	0	0	0.0%	0.00%
Planeación, seguimiento y evaluación de políticas públicas	0	0	0	0	0.0%	0.00%
Promoción y fomento	0	0	0	0	0.0%	0.00%
Regulación y supervisión	0	0	0	0	0.0%	0.00%
Funciones de las Fuerzas Armadas (Únicamente Gobierno Federal)	0	0	0	0	0.0%	0.00%
Específicos	0	0	0	0	0.0%	0.00%
Proyectos de Inversión	0	0	0	0	0.0%	0.00%
Administrativos y de Apoyo	0	0	0	0	0.0%	0.00%
Apoyo al proceso presupuestario y para mejorar la eficiencia institucional	0	0	0	0	0.0%	0.00%
Apoyo a la función pública y al mejoramiento de la gestión	0	0	0	0	0.0%	0.00%
Operaciones ajenas	0	0	0	0	0.0%	0.00%
Compromisos	0	0	0	0	0.0%	0.00%
Obligaciones de cumplimiento de resolución jurisdiccional	0	0	0	0	0.0%	0.00%
Desastres Naturales	0	0	0	0	0.0%	0.00%
Obligaciones	0	0	0	0	0.0%	0.00%
Pensiones y jubilaciones	0	0	0	0	0.0%	0.00%
Aportaciones a la seguridad social	0	0	0	0	0.0%	0.00%
Aportaciones a fondos de estabilización	0	0	0	0	0.0%	0.00%
Aportaciones a fondos de inversión y reestructura de pensiones	0	0	0	0	0.0%	0.00%
Programas	0	0	0	0	0.0%	0.00%
Programas de Gasto Federalizado (Gobierno Federal)	0	0	0	0	0.0%	0.00%
Gasto Federalizado	0	0	0	0	0.0%	0.00%
Participaciones a entidades federativas y municipios	0	0	0	0	0.0%	0.00%
Participaciones a entidades federativas y municipios	0	0	0	0	0.0%	0.00%
Costo financiero, deuda o apoyos a deudores y ahorradores de la banca	0	0	0	0	0.0%	0.00%
Costo financiero, deuda o apoyos a deudores y ahorradores de la banca	0	0	0	0	0.0%	0.00%
Adeudos de ejercicios fiscales anteriores	0	0	0	0	0.0%	0.00%
Adeudos de ejercicios fiscales anteriores	0	0	0	0	0.0%	0.00%
Total del Gasto	4,600	3,500	4,310	810	23.1%	-6.56%

*Factor de deflactación 1.042

Deflactado con el Índice de Precios Promedio del Consumidor del Ejercicio 2024

Las cifras pueden presentar diferencias por redondeos.

Instituto Municipal De La Juventud De Benito Juárez Gasto por Categoría Programática Con Base en Flujo de Efectivo Ejercicio 2024 comparativo con 2023 (Miles de pesos)						
Concepto	2023	2024		Variaciones respecto a: Presupuesto aprobado 2024		Variación Real *
	Pagado	Aprobado	Pagado	Importe	%	%
Programas	4,594	3,500	4,285	785	22.4%	-7.02%
Subsidios: Sector Social y Privado o Entidades Federativas y Municipios	0	0	0	0	0.0%	0.00%
Sujetos a Reglas de Operación	0	0	0	0	0.0%	0.00%
Otros Subsidios	0	0	0	0	0.0%	0.00%
Desempeño de las Funciones	4,594	3,500	4,285	785	22.4%	-7.02%
Prestación de Servicios Públicos	4,594	3,500	4,285	785	22.4%	-7.02%
Provisión de Bienes Públicos	0	0	0	0	0.0%	0.00%
Planeación, seguimiento y evaluación de políticas públicas	0	0	0	0	0.0%	0.00%
Promoción y fomento	0	0	0	0	0.0%	0.00%
Regulación y supervisión	0	0	0	0	0.0%	0.00%
Funciones de las Fuerzas Armadas (Únicamente Gobierno Federal)	0	0	0	0	0.0%	0.00%
Específicos	0	0	0	0	0.0%	0.00%
Proyectos de Inversión	0	0	0	0	0.0%	0.00%
Administrativos y de Apoyo	0	0	0	0	0.0%	0.00%
Apoyo al proceso presupuestario y para mejorar la eficiencia institucional	0	0	0	0	0.0%	0.00%
Apoyo a la función pública y al mejoramiento de la gestión	0	0	0	0	0.0%	0.00%
Operaciones ajenas	0	0	0	0	0.0%	0.00%
Compromisos	0	0	0	0	0.0%	0.00%
Obligaciones de cumplimiento de resolución jurisdiccional	0	0	0	0	0.0%	0.00%
Desastres Naturales	0	0	0	0	0.0%	0.00%
Obligaciones	0	0	0	0	0.0%	0.00%
Pensiones y jubilaciones	0	0	0	0	0.0%	0.00%
Aportaciones a la seguridad social	0	0	0	0	0.0%	0.00%
Aportaciones a fondos de estabilización	0	0	0	0	0.0%	0.00%
Aportaciones a fondos de inversión y reestructura de pensiones	0	0	0	0	0.0%	0.00%
Programas	0	0	0	0	0.0%	0.00%
Programas de Gasto Federalizado (Gobierno Federal)	0	0	0	0	0.0%	0.00%
Gasto Federalizado	0	0	0	0	0.0%	0.00%
Participaciones a entidades federativas y municipios	0	0	0	0	0.0%	0.00%
Participaciones a entidades federativas y municipios	0	0	0	0	0.0%	0.00%
Costo financiero, deuda o apoyos a deudores y ahorradores de la banca	0	0	0	0	0.0%	0.00%
Costo financiero, deuda o apoyos a deudores y ahorradores de la banca	0	0	0	0	0.0%	0.00%
Adeudos de ejercicios fiscales anteriores	0	0	0	0	0.0%	0.00%
Adeudos de ejercicios fiscales anteriores	0	0	0	0	0.0%	0.00%
Total del Gasto	4,594	3,500	4,285	785	22.4%	-7.02%

*Factor de deflactación 1.042

Deflactado con el Índice de Precios Promedio del Consumidor del Ejercicio 2024

Las cifras pueden presentar diferencias por redondeos.

ESTADO ANALÍTICO DE AVANCE FINANCIERO DE PROGRAMAS Y PROYECTOS DE INVERSIÓN.

Instituto Municipal De La Juventud De Benito Juárez Estado Analitico de Avance Financiero de Programas y Proyectos de Inversión Programas y Proyectos de Inversión Del 1 de enero al 31 de diciembre de 2024 (Miles de pesos)								
Programas	Programas Presupuesto / proyecto	Aprovado	Aplicación (Reductiva)	Modificado	Comprometido	Devengado	Pagado	Subjercicio
			NO APLICA					

FORMATO DEL EJERCICIO Y DESTINO DE GASTOS FEDERALIZADO Y REINTEGROS.

Instituto Municipal De La Juventud De Benito Juárez Formato del Ejercicio y Destino de Gasto Federalizados y Reintegros Período: al 31 de diciembre del 2024 (Miles de pesos)				
Programa o Fondo	Destino de los Recursos	Ejercido		Reintegro
		Devengado	pagado	
NO APLICA				

IMJUVE

INSTITUTO MUNICIPAL DE LA JUVENTUD

H. AYUNTAMIENTO DE BENITO JUÁREZ

QUINTANA ROO
GOBIERNO DEL ESTADO 2022|2027

INSTITUTO DE PLANEACIÓN DEL DESARROLLO URBANO DEL MUNICIPIO DE BENITO JUÁREZ

I M P L A N

Instituto de Planeación de Desarrollo Urbano
Municipio Benito Juárez

CUENTA PÚBLICA 2024

CANCÚN NOS UNE
POR LA **TRANSFORMACIÓN**

- **SECTOR PÚBLICO MUNICIPAL**
  - **SECTOR PÚBLICO NO FINANCIERO**
  - **GOBIERNO GENERAL MUNICIPAL**
    - **ENTIDADES PARAMUNICIPALES Y FIDEICOMISO NO EMPRESARIALES Y NO FINANCIEROS**

MUNICIPIO DE
BENITO JUÁREZ
QUINTANA ROO

IMPLAN
Instituto de Planeación de Desarrollo Urbano
Municipio Benito Juárez

Instituto de Planeación del Desarrollo Urbano del Municipio de Benito Juárez

PRESENTACIÓN

La Cuenta Pública correspondiente al ejercicio 2024; se presenta con el objetivo de rendición de cuentas y de la transparencia en la gestión pública Municipal. En estricto apego a los artículos 48, 52, 54 y 55 de la Ley General de Contabilidad Gubernamental, y al Acuerdo por el que se armoniza la estructura de las cuentas públicas emitido por el Consejo Nacional de Armonización Contable, publicado en el Diario Oficial de la Federación el 30 de diciembre de 2013, la Cuenta Pública que se presenta obedece a la estructura y contenidos establecidos en los ordenamientos antes señalados.

La integración de la Cuenta Pública, comprende los resultados de las labores administrativas realizadas en el Ejercicio Fiscal de 2024, así como las principales políticas financieras, económicas y sociales que influyeron en el resultado de los ingresos y de los gastos efectuados en el Ente Público. Los resultados que se exponen en este informe derivan de la adecuada aplicación de la política hacendaria en materia de ingresos y gasto púbico de acuerdo a la Ley General de Contabilidad Gubernamental y las disposiciones normativas emitidas por el Consejo Nacional de Armonización Contable (CONAC).

La Cuenta Pública del Instituto de Planeación del Desarrollo Urbano del Municipio de Benito Juárez, Presenta información de carácter contable, presupuestaria y programática, además de anexos específicos que permiten verificar el grado de cumplimiento de las metas de recaudación de los ingresos autorizados en la Ley de Ingresos, del cumplimiento de los objetivos y metas de los programas presupuestarios y el uso adecuado de los recursos presupuestales.

Así mismo en el presente informe se incluye información financiera complementaria de acuerdo a las disposiciones normativas emitidas por el Consejo Nacional de Armonización Contable y los formatos a que hace referencia la Ley de Disciplina Financiera de las Entidades Federativas y los Municipios.

Atentamente

Lic. Héctor Sánchez Tirado

Director General

CONTENIDO

INTRODUCCIÓN

1. INFORMACIÓN CONTABLE

1.1 Estado de Actividades.

1.2 Estado de Situación Financiera.

1.3 Estado de Variación en la Hacienda Pública.

1.4 Estado de Cambios en la Situación Financiera.

1.5 Estado de Flujos de Efectivo.

1.6 Estado Analítico del Activo.

1.7 Estado Analítico de la Deuda y Otros Pasivos.

1.8 Informe sobre Pasivos Contingentes.

1.9 Notas a los Estados Financieros.

2. ESTADOS E INFORMES PRESUPUESTARIOS

2.1 Estado Analítico de Ingresos.

2.1.1 Análisis y Evolución de los Ingresos Presupuestarios.

2.2 Estados Analíticos del Ejercicio del Presupuesto de Egresos 2024.

2.2.1 Estado Analítico del Ejercicio del Presupuesto de Egresos por Clasificación Administrativa.

2.2.2 Estado Analítico del Ejercicio del Presupuesto de Egresos por Clasificación Económica.

2.2.3 Estado analítico del ejercicio del presupuesto de egresos por Clasificación por Objeto del Gasto (Capítulo y Concepto).

2.2.4 Estado analítico del Ejercicio del Presupuesto de Egresos por Clasificación Funcional.

2.2.5 Endeudamiento Neto.

2.2.6 Intereses de la Deuda.

2.2.7 Indicadores de Postura Fiscal.

2.3 Análisis del Ejercicio del Presupuesto de Egresos.

2.3.1 Presupuesto Aprobado y Adecuaciones.

2.3.2 Ejercicio del Presupuesto de Egresos 2024.

3. INFORMACIÓN PROGRAMATICA

3.1 Gasto por Categoría Programática

3.1.1 Análisis del Ejercicio del Presupuesto de Egresos por Clasificación Funcional Programática.

3.2 Principales Indicadores de Programas Presupuestarios según la Clasificación Funcional.

4. ANEXOS

- Formatos Referidos por la Ley de Disciplina Financiera de las Entidades Federativas y Municipios.
- Guía de Cumplimiento de la Ley de Disciplina Financiera de las Entidades Federativas y Municipios.
- Relación de las Cuentas Bancarias Productivas Especificas en las Cuales se Depositen los Recursos Federales Transferidos.
- Relación de Esquemas Bursátiles y de Coberturas Financieras.
- Relación de Bienes que Componen el Patrimonio del Ente Público (Enlace Web Donde Está Publicado).
- Estado Presupuestario de Ingresos y Egresos.
- Estados Analíticos Comparativos de Ingresos Presupuestarios.
- Estados Analíticos Comparativos del Ejercicio del Presupuesto de Egresos.
  - Estados Analíticos Comparativos del Ejercicio del Presupuesto de

Egresos por Objeto del Gasto.

- Estados Analíticos Comparativos del Ejercicio del Presupuesto de Egresos por Clasificación Económica.
- Estados Analíticos Comparativos del Ejercicio del Presupuesto de Egresos por Clasificación Administrativa.
- Estados Analíticos Comparativos del Ejercicio del Presupuesto de Egresos por Clasificación Funcional.
- Estados Analíticos Comparativos del Ejercicio del Presupuesto de Egresos por Clasificación Programática.

- Estado Analítico de Avance Financiero de Programas y Proyectos de Inversión.
- Formato del Ejercicio y Destino de Gastos Federalizado y Reintegros.

INTRODUCCIÓN

El IMPLAN se crea como un Organismo Público Descentralizado de la Administración Municipal Especializado en la Planeación del Desarrollo Urbano del Municipio de Benito Juárez, con personalidad jurídica y patrimonial propios; el 28 de junio de 2001 de conformidad a lo establecido en los Artículos: 25 y 27 de la Ley Orgánica Municipal y, Artículos 28 y 30 del Reglamento Interior del Municipio de Benito Juárez, en la Quincuagésima Segunda Sesión Ordinaria del H. Ayuntamiento donde se aprueba la Creación del Instituto el 31 de octubre del mismo año, aprobándose en la Sexagésima Sesión Ordinaria de Cabildo el Reglamento Interno del IMPLAN y publicado en el Periódico Oficial Número 5 Extraordinario, el 11 de febrero de 2002.

Es un organismo de asesoría y consulta del H. Ayuntamiento y las dependencias de la administración pública municipal en todos los aspectos relacionados con la planeación del desarrollo urbano.

MISIÓN:

Ser el Órgano Técnico de consulta del Ayuntamiento en todo lo relacionado con el diseño, elaboración, instrumentación y evaluación de los Proyectos y los Programas de Desarrollo Urbano, y de ámbitos estratégicos en los que exista interrelación y contribución para ordenar y regular el crecimiento sustentable presente y futuro de los asentamientos humanos en el territorio municipal.

VISIÓN:

Que nuestra Institución sea ampliamente reconocida en el entorno nacional, estatal y municipal, por su contribución al desarrollo urbano sostenible a través de sus servicios de consultoría, investigación y capacitación para la gestión de políticas, planes, programas y proyectos de calidad e impacto positivo.

VALORES:

- Participación,
- Eficiencia,
- Respeto,
- Transparencia,
- Creatividad,
- Servicio.

INTEGRACIÓN DEL INSTITUTO

La conformación del Instituto se integra por dos organismos externos, la Junta de Gobierno y el Consejo Consultivo Ciudadano.

1. **Junta de Gobierno**.

- **I** El presidente municipal quien fungiría como presidente;
- **II** El síndico municipal,
- **III** Cinco integrantes del ayuntamiento a los cuales correspondieran a quienes presidan la comisión de desarrollo urbano y transporte, la comisión de planeación, la comisión de ecología y la comisión de obras; el quinto integrante será designado Por el Ayuntamiento; dentro de las cinco integrantes, para lo menos uno de ellos será electo por el principio de representación proporcional.
- **IV** Siete miembros del Consejo Consultivo Ciudadano, de los cuales de Conformidad con el artículo 24 del reglamento, habrá un representante de cada rama y las tres restantes serán electos para el Consejo Consultivo Ciudadano; La Junta de Gobierno contara con un Secretario Técnico quien deberá participar en sesiones con derecho a voz únicamente. Dicho cargo recaerá en el Director General del Instituto.
- Los miembros de la Junta de Gobierno podrán nombrar sus respectivos suplentes promedio de un documento escrito dirigido al Secretario Técnico, hasta antes del inicio de la sesión respectiva.

2. **Consejo Consultivo Ciudadano.**

Es un organismo de consulta, asesoría, análisis, opinión, evaluación, promoción y proposición de medidas para el mejoramiento de las acciones de Planeación Municipal, el análisis de diagnóstico y un mejor funcionamiento, proyección y elaboración de propuestas.

De igual forma participa con la difusión de programas del Instituto.

Está integrado por diversas Asociaciones Civiles, Colegios, Comités y Grupos. Los consejeros ciudadanos son permanentes y los representantes o titulares duran el tiempo que cada organización lo decida.

ATRIBUCIONES Y OBLIGACIONES.

El instituto tiene como facultades:

- Asesorar y capacitar al Ayuntamiento y demás autoridades municipales en materia de Planeación Para El Desarrollo Urbano Municipal y Gestión basada en Resultados (PbR-SED), a través de la implementación de metodologías
- Investigar, formular, elaborar, actualizar y revisar el Programa Director Municipal de Desarrollo Urbano, sus programas y planes parciales y sectoriales, y de ordenamientos ecológicos, los reglamentos y normativas concernientes al Desarrollo Urbano, para someterlos a su estudio, conocimiento y aprobación por parte del Ayuntamiento.
- Establecer los criterios para la coordinación y ejecución de los programas y proyectos municipales en congruencia con los planes nacional y estatal de desarrollo urbano, a través de los organismos federales y estatales competentes.
- Promover conforme a las disposiciones aplicables la participación ciudadana, por medio de consultas públicas en el proceso de elaboración de estudios, planes y proyectos que realice el Instituto, sometiéndolos a la aprobación del Ayuntamiento.
- Preparar programas, coordinar y realizar el planteamiento de líneas de investigación, organizar el acopio de documentación, propuestas de proyectos urbanos y obra pública, sometiéndolos a la aprobación del Ayuntamiento, contando con la asesoría y colaboración de otros organismos de planeación.
- Proponer al Ayuntamiento Proyectos de obra urbana.
- Proponer al Ayuntamiento las acciones a tomar para promover el uso eficiente del suelo urbano y evitar el crecimiento descontrolado, en coordinación con otras instancias.
- Auxiliar como consultor técnico del Ayuntamiento en materias de cambios de uso de suelo y ordenamiento ecológico, que le sea solicitado rindiendo dictámenes técnicos correspondientes.
- Proponer al Ayuntamiento las modificaciones, reformas y adecuaciones a la reglamentación en materia de desarrollo territorial y que se requieran y los proyectos de iniciativa de ley que se estimen necesarios.
- Localizar e inventariar las superficies baldías dentro de las zonas plenamente urbanizadas y proponer al Ayuntamiento su aprovechamiento a través de planes y programas.

- Proponer al Ayuntamiento la declaración de zonas sujetas a conservación ecológica.
- En base a programa de crecimiento Urbano, o zonas para reservas, coadyuvar con el Ayuntamiento en la adquisición de reservas territoriales, y para definir sus usos y destinos en congruencia con los planes municipales de desarrollo urbano y las políticas del Gobierno del Estado y del mismo Municipio.
- En el ámbito de la Planeación Urbana proponer al Ayuntamiento la Creación de áreas verdes, parques y jardines públicos, en las áreas de donación que por ley los desarrolladores deben aportar o donar al ayuntamiento.
- Auxiliar al Ayuntamiento como consultor en la realización de estudios y elaborar proyectos técnicos, en materia de transporte público, así como recomendar sistemas, rutas y equipos para el mejoramiento de éste en el Municipio, que garanticen un servicio eficiente, económico, con seguridad, comodidad y limpieza, Reglamento Interior del Instituto de Planeación para el Desarrollo Urbano del Municipio de Benito Juárez, Quintana Roo. en cumplimiento de la reglamentación existente para la conservación del medio ambiente, sometiéndose a la aprobación de la autoridad competente.
- Desarrollar Investigaciones y Estudios que permitan adecuaciones oportunas al sistema vial de la ciudad, a las condiciones cambiantes del desarrollo urbano y someter los resultados de su trabajo al conocimiento de la autoridad competente para la toma de decisiones y acciones que se sugieran realizar.
- Proponer al Ayuntamiento la definición de criterios, mecanismos e instrumentos para la investigación, protección y acrecentamiento del patrimonio cultural en todas sus manifestaciones, tangibles e intangibles, artísticas, históricas y simbólicas, con el fin de fortalecer el sentimiento público de pertenencia y arraigo a la comunidad.
- Realizar estudios y proponer programas y planes de regeneración y/o rehabilitación y conservación urbana y ambiental, determinando los planes de manejo y aprovechamiento de recursos naturales y energías alternativas.
- Elaborar, actualizar y administrar el “Sistema de Información Documental”, estadística y cartográfica del municipio.
- Promover el acceso al Sistema de Información Documental del Instituto, de conformidad con los requisitos que establezca la Junta de Gobierno específicamente para ello.

- Proporcionar elementos documentales, técnicos, operativos y de juicio necesarios para la toma de decisiones y los rubros y postulados a que se refiere este Reglamento.
- Diseñar campañas de educación para concientizar a la población acerca de soluciones a problemas específicos de su competencia y de la necesidad de programas encaminados a mejorar la calidad de vida.
- Proponer políticas públicas para prevenir y erradicar asentamientos humanos irregulares, así como aquellos que no cumplan con las normas legales aplicables.
- Las demás que le asignen éste Reglamento, el Ayuntamiento y otras disposiciones
- jurídicas aplicables.

EL PATRIMONIO

El patrimonio del Instituto se integrará con:

- Los bienes muebles e inmuebles que adquiera por cualquier título.
- La asignación presupuestal que determine el Ayuntamiento anualmente, previa justificación que realice el Instituto en base a su programa operativo anual.
- Las aportaciones, donaciones, legados y demás liberalidades que reciba de personas físicas o morales.
- Subsidios y aportaciones extraordinarias que le asignen los gobiernos, federal y estatal o de cualquier otro organismo que dependa de ellos.
- Subsidios y aportaciones que en forma directa tramite, gestione, obtenga o le asigne cualquier organismo de carácter nacional e internacional.
- Recursos provenientes de la prestación de servicios técnicos propios e inherentes del instituto, sujeto a tarifas que al efecto acuerde la Junta de Gobierno.
- Productos o inversiones.

1. INFORMACIÓN CONTABLE

1.1 ESTADO DE ACTIVIDADES

Instituto De Planeación Del Desarrollo Urbano Del Municipio De Benito Juárez Estado de Actividades Del 1 de enero al 31 de diciembre de 2024 y Ejercicio Fiscal 2023 (Miles de Pesos)		
Concepto	**2024**	**2023**
INGRESOS Y OTROS BENEFICIOS		
Ingresos De Gestión	**0**	**0**
Impuestos	0	0
Cuotas Y Aportaciones De Seguridad Social	0	0
Contribuciones De Mejoras	0	0
Derechos	0	0
Productos	0	0
Aprovechamientos	0	0
Ingresos Por Venta De Bienes Y Prestación De Servicios	0	0
Participaciones, Aportaciones, Convenios, Incentivos Derivados De La Colaboración Fiscal, Fondos Distintos De Aportaciones, Transferencias, Asignaciones, Subsidios Y Subvenciones, Y Pensiones Y Jubilaciones	**2,553**	**2,601**
Participaciones, Aportaciones, Convenios, Incentivos Derivados De La Colaboración Fiscal Y Fondos Distintos De Aportaciones	0	0
Transferencias, Asignaciones, Subsidios Y Subvenciones, Y Pensiones Y Jubilaciones	2,553	2,601
Otros Ingresos Y Beneficios	**0**	**0**
Ingresos Financieros	0	0
Incremento Por Variación De Inventarios	0	0
Disminución Del Exceso De Estimaciones Por Pérdida O Deterioro U Obsolescencia	0	0
Disminución Del Exceso De Provisiones	0	0
Otros Ingresos Y Beneficios Varios	0	0
Total de Ingresos y Otros Beneficios	**2,553**	**2,601**
GASTOS Y OTRAS PÉRDIDAS		
Gastos De Funcionamiento	**2,442**	**2,400**
Servicios Personales	656	241
Materiales Y Suministros	318	302
Servicios Generales	1,469	1,857
Transferencias, Asignaciones, Subsidios Y Otras Ayudas	**12**	**21**
Transferencias Internas Y Asignaciones Al Sector Público	0	0
Transferencias Al Resto Del Sector Público	0	0
Subsidios Y Subvenciones	0	0
Ayudas Sociales	12	21
Pensiones Y Jubilaciones	0	0
Transferencias A Fideicomisos, Mandatos Y Contratos Análogos	0	0
Transferencias A La Seguridad Social	0	0
Donativos	0	0
Transferencias Al Exterior	0	0
Participaciones Y Aportaciones	**0**	**0**
Participaciones	0	0
Aportaciones	0	0
Convenios	0	0
Intereses, Comisiones Y Otros Gastos De La Deuda Pública	**0**	**0**
Intereses De La Deuda Pública	0	0
Comisiones De La Deuda Pública	0	0
Gastos De La Deuda Pública	0	0
Costo Por Coberturas	0	0
Apoyos Financieros	0	0
Otros Gastos Y Pérdidas Extraordinarias	**120**	**433**
Estimaciones, Depreciaciones, Deterioros, Obsolescencia Y Amortizaciones	120	433
Provisiones	0	0
Disminución De Inventarios	0	0
Otros Gastos	0	0
Inversión Pública	**0**	**0**
Inversión Pública No Capitalizable	0	0
Total de Gastos y otras Pérdidas	**2,574**	**2,854**
RESULTADOS DEL EJERCICIO (AHORRO/DESAHORRO)	**-21**	**-252**

Bajo protesta de decir verdad declaramos que los Estados Financieros y sus notas, son razonablemente correctos y son responsabilidad del emisor.

Director General	Jefe del Departamento Contable	Titular de la Unidad Administrativa
Lic. Héctor Sánchez Tirado	C. Federico Saúl Tovar Rodríguez	Lic. Elizabeth Gazga Villalba

1.2 ESTADO DE SITUACIÓN FINANCIERA

Instituto De Planeación Del Desarrollo Urbano Del Municipio De Benito Juárez
Estado de Situación Financiera
Al 31 de diciembre de 2024 y Ejercicio Fiscal 2023
(Miles de Pesos)

Concepto	2024	2023	Concepto	2024	2023
Activo			**Pasivo**		
Activo circulante			**Pasivo Circulante**		
Efectivo y Equivalentes	75	76	Cuentas por Pagar a Corto Plazo	76	19
Derechos a Recibir Efectivo o Equivalentes	25	26	Documentos por Pagar a Corto Plazo	0	0
Derechos a Recibir Bienes o Servicios	0	3	Porción a Corto Plazo de la Deuda Pública a Largo Plazo	0	0
Inventarios	0	0	Títulos y Valores a Corto Plazo	0	0
Almacenes	0	0	Pasivos Diferidos a Corto Plazo	0	0
Estimación por Pérdida o Deterioro de Activos Circulantes	0	0	Fondos y Bienes de Terceros en Garantía y/o Administración a Corto Plazo	0	0
Otros Activos Circulantes	30	30	Provisiones a Corto Plazo	0	0
			Otros Pasivos a Corto Plazo	0	0
Total de Activos Circulantes	**130**	**135**	**Total De Pasivos Circulantes**	**76**	**19**
Activo no circulante			**Pasivo No Circulante**		
Inversiones Financieras a Largo Plazo	0	0	Cuentas por Pagar a Largo Plazo	0	0
Derechos a Recibir Efectivo o Equivalentes a Largo Plazo	0	0	Documentos por Pagar a Largo Plazo	0	0
Bienes Inmuebles, Infraestructura y Construcciones en Proceso	0	0	Deuda Pública a Largo Plazo	0	0
Bienes Muebles	3,697	3,594	Pasivos Diferidos a Largo Plazo	0	0
Activos Intangibles	533	533	Fondos y Bienes de Terceros en Garantía y/o en Administración a Largo Plazo	0	0
Depreciación, Deterioro y Amortización Acumulada de Bienes	-1,970	-1,850	Provisiones a Largo Plazo	0	0
Activos Diferidos	0	0			
Estimación por Pérdida o Deterioro de Activos no Circulantes	0	0			
Otros Activos no Circulantes	0	0	**Total De Pasivos No Circulantes**	**0**	**0**
			Total Del Pasivo	**76**	**19**
			Hacienda Pública/ Patrimonio		
			Hacienda Pública/Patrimonio Contribuido	**1,427**	**1,427**
			Aportaciones	1,427	1,427
			Donaciones De Capital	0	0
			Actualización De La Hacienda Pública/Patrimonio	0	0
			Hacienda Pública /Patrimonio Generado	**887**	**966**
			Resultados Del Ejercicio (Ahorro/ Desahorro)	-21	-252
			Resultados De Ejercicios Anteriores	9,040	9,292
			Revalúos	0	0
			Reservas	0	0
			Rectificaciones De Resultados De Ejercicios Anteriore	-8,132	-8,074
			Exceso O Insuficiencia En La Actualización De La Hacienda Pública/ Patrimonio	**0**	**0**
			Resultado Por Posición Monetaria	0	0
			Resultado Por Tenencia De Activos No Monetarios	0	0
Total de Activos No Circulantes	**2,260**	**2,277**	**Total Hacienda Pública/Patrimonio**	**2,314**	**2,393**
Total del Activo	**2,390**	**2,411**	**Total del Pasivo y Hacienda Pública/Patrimonio**	**2,390**	**2,411**

Bajo protesta de decir verdad declaramos que los Estados Financieros y sus notas, son razonablemente correctos y son responsabilidad del emisor.

Director General	Jefe del Departamento Contable	Titular de la Unidad Administrativa
Lic. Héctor Sánchez Tirado	C. Federico Saúl Tovar Rodríguez	Lic. Elizabeth Gazga Villalba

1.3 ESTADO DE VARIACIÓN EN LA HACIENDA PÚBLICA

Instituto De Planeación Del Desarrollo Urbano Del Municipio De Benito Juárez
Estado de Variación en la Hacienda Pública
Del 01 de enero al 31 de diciembre de 2024 y Ejercicio Fiscal 2023
(Miles de pesos)

Concepto	Hacienda Pública/ Patrimonio Contribuido	Hacienda Pública/ Patrimonio Generado De Ejercicios Anteriores	Hacienda Pública/ Patrimonio Generado Del Ejercicio	Exceso o Insuficiencia en la Actualización de la Hacienda Pública / Patrimonio	Total
Hacienda Pública/Patrimonio Contribuido Neto de 2023	1,427	0	0	0	1,427
Aportaciones	1,427	0	0	0	1,427
Donaciones de Capital	0	0	0	0	0
Actualización de la Hacienda Pública/Patrimonio	0	0	0	0	0
Hacienda Pública /Patrimonio Generado Neto de 2023	0	1,218	-252	0	966
Resultados del Ejercicio (Ahorro/ Desahorro)	0	0	-252	0	-252
Resultados de Ejercicios Anteriores	0	9,292	0	0	9,292
Revalúos	0	0	0	0	0
Reservas	0	0	0	0	0
Rectificaciones de Resultados de Ejercicios Anteriores	0	-8,074	0	0	-8,074
Exceso o Insuficiencia en la Actualización de la Hacienda Pública/ Patrimonio Neto de 2023	0	0	0	0	0
Resultado por Posición Monetaria	0	0	0	0	0
Resultado por Tenencia de Activos no Monetarios	0	0	0	0	0
Hacienda Pública / Patrimonio Neto Final de 2023	1,427	1,218	-252	0	2,393
Cambios en la Hacienda Pública/Patrimonio Contribuido Neto de 2024	0	0	0	0	0
Aportaciones	0	0	0	0	0
Donaciones de Capital	0	0	0	0	0
Actualización de la Hacienda Pública/Patrimonio					
Variaciones de la Hacienda Pública / Patrimonio Generado Neto de 2024	0	-252	174	0	-78
Resultados del Ejercicio (Ahorro/ Desahorro)	0	0	-21	0	-21
Resultados de Ejercicios Anteriores	0	-252	252	0	0
Revalúos	0	0	0	0	0
Reservas	0	0	0	0	0
Rectificaciones de Resultados de Ejercicios Anteriores	0	0	-57	0	-57
	0	0	0	0	0
Cambios en el Exceso o Insuficiencia en la Actualización de la Hacienda Pública/ Patrimonio Neto de 2024	0	0	0	0	0
Resultado por Posición Monetaria	0	0	0	0	0
Resultado por Tenencia de Activos no Monetarios	0	0	0	0	0
Hacienda Pública / Patrimonio Neto Final de 2024	1,427	966	-78	0	2,314

Bajo protesta de decir verdad declaramos que los Estados Financieros y sus notas, son razonablemente correctos y son responsabilidad del emisor.

Director General	Jefe del Departamento Contable	Titular de la Unidad Administrativa
Lic. Héctor Sánchez Tirado	C. Federico Saúl Tovar Rodríguez	Lic. Elizabeth Gazga Villalba

1.4 ESTADO DE CAMBIOS EN LA SITUACIÓN FINANCIERA

Instituto De Planeación Del Desarrollo Urbano Del Municipio De Benito Juárez Estado de Cambios en la Situación Financiera Del 01 de enero al 31 de diciembre de 2024 (Miles de Pesos)		
	Origen	Aplicación
Activo	**124**	**103**
Activo Circulante	**4**	**0**
Efectivo Y Equivalentes	1	0
Derechos A Recibir Efectivo O Equivalentes	1	0
Derechos A Recibir Bienes O Servicios	3	0
Inventarios	0	0
Almacenes	0	0
Estimación Por Pérdida O Deterioro De Activos Circulantes	0	0
Otros Activos Circulantes	0	0
Activo No Circulante	**120**	**103**
Inversiones Financieras A Largo Plazo	0	0
Derechos A Recibir Efectivo O Equivalentes A Largo Plazo	0	0
Bienes Inmuebles, Infraestructura Y Construcciones En Proceso	0	0
Bienes Muebles	0	103
Activos Intangibles	0	0
Depreciación, Deterioro Y Amortización Acumulada De Bienes	120	0
Activos Diferidos	0	0
Estimación Por Pérdida O Deterioro De Activos No Circulantes	0	0
Otros Activos No Circulantes	0	0
Pasivo	**57**	**0**
Pasivo Circulante	**57**	**0**
Cuentas Por Pagar A Corto Plazo	57	0
Documentos Por Pagar A Corto Plazo	0	0
Porción A Corto Plazo De La Deuda Pública A Largo Plazo	0	0
Títulos Y Valores A Corto Plazo	0	0
Pasivos Diferidos A Corto Plazo	0	0
Fondos Y Bienes De Terceros En Garantía Y/O Administración A Corto Plazo	0	0
Provisiones A Corto Plazo	0	0
Otros Pasivos A Corto Plazo	0	0
Pasivo No Circulante	**0**	**0**
Cuentas Por Pagar A Largo Plazo	0	0
Documentos Por Pagar A Largo Plazo	0	0
Deuda Pública A Largo Plazo	0	0
Pasivos Diferidos A Largo Plazo	0	0
Fondos Y Bienes De Terceros En Garantía Y/O Administración A Largo Plazo	0	0
Provisiones A Largo Plazo	0	0
Hacienda Pública/ Patrimonio	**231**	**310**
Hacienda Pública/Patrimonio Contribuido	**0**	**0**
Aportaciones	0	0
Donaciones De Capital	0	0
Actualización De La Hacienda Pública/Patrimon	0	0
Hacienda Pública /Patrimonio Generado	**231**	**310**
Resultados Del Ejercicio (Ahorro/ Desahorro)	231	0
Resultados De Ejercicios Anteriores	0	252
Revalúos	0	0
Reservas	0	0
Rectificaciones De Resultados De Ejercicios Anteriores	0	57
Exceso O Insuficiencia En La Actualización De La Hacienda Pública/ Patrimonio	**0**	**0**
Resultado Por Posición Monetaria	0	0
Resultado Por Tenencia De Activos No Monetarios	0	0

Bajo protesta de decir verdad declaramos que los Estados Financieros y sus notas, son razonablemente correctos y son responsabilidad del emisor.

Director General	Jefe del Departamento Contable	Titular de la Unidad Administrativa
Lic. Héctor Sánchez Tirado	C. Federico Saúl Tovar Rodríguez	Lic. Elizabeth Gazga Villalba

1.5 ESTADO DE FLUJOS DE EFECTIVO

Instituto de Planeación del Desarrollo Urbano Del Municipio de Benito Juárez Estado de Flujos de Efectivo Del 01 de enero al 31 de diciembre de 2024 y Ejercicio Fiscal 2023 (Miles de Pesos)		
Concepto	**2024**	**2023**
Flujos De Efectivo De Las Actividades De Operación		
Origen	**2556**	**2601**
Impuestos	0	0
Cuotas Y Aportaciones De Seguridad Social	0	0
Contribuciones De Mejoras	0	0
Derechos	0	0
Productos	0	0
Aprovechamientos	0	0
Ingresos Por Venta De Bienes Y Prestación De Servicios	0	0
Participaciones, Aportaciones, Convenios, Incentivos Derivados De La Colaboración Fiscal Y Fondos Distintos De Aportaciones	0	0
Transferencias, Asignaciones, Subsidios Y Subvenciones, Y Pensiones Y Jubilaciones	2,553	2601
Otros Orígenes De Operación	3	0
Aplicación	**2,454**	**2890**
Servicios Personales	656	241
Materiales Y Suministros	318	302
Servicios Generales	1469	1857
Transferencias Internas Y Asignaciones Al Sector Público	0	0
Transferencias Al Resto Del Sector Público	0	0
Subsidios Y Subvenciones	0	0
Ayudas Sociales	12	21
Pensiones Y Jubilaciones	0	0
Transferencias A Fideicomisos, Mandatos Y Otros Análogos	0	0
Transferencias A La Seguridad Social	0	0
Donativos	0	0
Tranferencias Al Exterior	0	0
Participaciones	0	0
Aportaciones	0	0
Convenios	0	0
Otras Aplicaciones De Operación	0	469
Flujos Netos De Efectivo Por Actividades De Operación	**102**	**-289**
Flujos De Efectivo De Las Actividades De Inversión	**0**	**0**
Origen	0	**0**
Bienes Inmuebles, Infraestructura Y Construcciones En Proceso	0	0
Bienes Muebles	0	0
Otros Orígenes De Inversión	0	0
Aplicación	103	99
Bienes Inmuebles, Infraestructura Y Construcciones En Proceso	0	0
Bienes Muebles	103	99
Otras Aplicaciones De Inversión	0	0
Flujos Netos De Efectivo Por Actividades De Inversión	**-103**	**-99**
Flujos De Efectivo De Las Actividades De Financiamiento		
Origen	**0**	**0**
Endeudamiento Neto	0	0
Interno	0	0
Externo	0	0
Otros Orígenes De Financiamiento	0	0
Aplicación	**0**	**0**
Servicios De La Deuda	0	0
Interno	0	0
Externo	0	0
Otras Aplicaciones De Financiamiento	0	0
Flujos Netos De Efectivo Por Actividades De Financiamiento	**0**	**0**
Incremento/Disminución Neta En El Efectivo Y Equivalentes Al Efectivo	**-1**	**-388**
Efectivo Y Equivalentes Al Efectivo Al Inicio Del Ejercicio	**76**	**464**
Efectivo Y Equivalentes Al Efectivo Al Final Del Ejercicio	**75**	**76**

Bajo protesta de decir verdad declaramos que los Estados Financieros y sus notas, son razonablemente correctos y son responsabilidad del emisor.

Director General	Jefe del Departamento Contable	Titular de la Unidad Administrativa
Lic. Héctor Sánchez Tirado	C. Federico Saúl Tovar Rodríguez	Lic. Elizabeth Gazga Villalba

1.6 ESTADO ANALÍTICO DEL ACTIVO

Instituto De Planeación Del Desarrollo Urbano Del Municipio De Benito Juárez Estado Analítico del Activo Del 1 de enero al 31 de diciembre de 2024 (Miles de pesos)					
Concepto	**Saldo Inicial**	**Cargos del periodo**	**Abonos del periodo**	**Saldo Final**	**Variación del Periodo**
ACTIVO	**2,411**	**5,330**	**5,352**	**2,390**	**-21**
Activo Circulante	**135**	**5,227**	**5,232**	**130**	**-4**
Efectivo Y Equivalentes	76	2,512	2,513	75	-1
Derechos A Recibir Efectivo O Equivalentes	26	2,643	2,644	25	-1
Derechos A Recibir Bienes O Servicios	3	72	75	0	-3
Inventarios	0	0	0	0	0
Almacenes	0	0	0	0	0
Estimación Por Pérdida O Deterioro De Activos Circulantes	0	0	0	0	0
Otros Activos Circulantes	30	0	0	30	0
Activo No Circulante	**2,277**	**103**	**120**	**2,260**	**-17**
Inversiones Financieras A Largo Plazo	0	0	0	0	0
Derechos A Recibir Efectivo O Equivalentes A Largo Plazo	0	0	0	0	0
Bienes Inmuebles, Infraestructura Y Construcciones En Proceso	0	0	0	0	0
Bienes Muebles	3,594	103	0	3,697	103
Activos Intangibles	533	0	0	533	0
Depreciación, Deterioro Y Amortización Acumulada De Bienes	-1,850	0	120	-1,970	-120
Activos Diferidos	0	0	0	0	0
Estimación Por Pérdida O Deterioro De Activos No Circulantes	0	0	0	0	0
Otros Activos No Circulantes	0	0	0	0	0

Bajo protesta de decir verdad declaramos que los Estados Financieros y sus notas, son razonablemente correctos y son responsabilidad del emisor.

Director General

Lic. Héctor Sánchez Tirado

Jefe del Departamento Contable

C. Federico Saúl Tovar Rodríguez

Titular de la Unidad Administrativa

Lic. Elizabeth Gazga Villalba

1.7 ESTADO ANALÍTICO DE LA DEUDA Y OTROS PASIVOS

Instituto De Planeación Del Desarrollo Urbano Del Municipio De Benito Juárezz Estado Analítico de la Deuda y Otros Pasivos Del 1 de enero al 31 de diciembre de 2024 (Miles de pesos)				
Denominación de las Deudas	**Moneda de Contratación**	**Institución o País Acreedor**	**Saldo Inicial del Periodo**	**Saldo Final del Periodo**
DEUDA PÚBLICA				
Corto Plazo				
Deuda Interna				
Instituciones de Crédito			0	0
Títulos y Valores			0	0
Arrendamientos Financieros			0	0
Deuda Externa				
Organismos Financieros Internacionales			0	0
Deuda Bilateral			0	0
Títulos y Valores			0	0
Arrendamientos Financieros			0	0
Subtotal de Deuda Pública a Corto Plazo			**0**	**0**
Largo Plazo				
Deuda Interna				
Instituciones de Crédito			0	0
Títulos y Valores			0	0
Arrendamientos Financieros			0	0
Deuda Externa				
Organismos Financieros Internacionales			0	0
Deuda Bilateral			0	0
Títulos y Valores			0	0
Arrendamientos Financieros			0	0
Subtotal de Deuda Pública a Largo Plazo			**0**	**0**
Total de Otros Pasivos	**Nacional**	**México**	**19**	**76**
Total de Deuda Pública y Otros Pasivos	**Nacional**	**México**	**19**	**76**

Bajo protesta de decir verdad declaramos que los Estados Financieros y sus notas, son razonablemente correctos y son responsabilidad del emisor.

Directora General	Jefe del Departamento Contable	Titular de la Unidad Administrativa
Lic. Héctor Sánchez Tirado	C. Federico Saúl Tovar Rodríguez	Lic. Elizabeth Gazga Villalba

1.8 INFORME SOBRE PASIVOS CONTINGENTES

Informe Sobre Pasivos Contingentes

1° de enero al 31 de diciembre de 2024

(Miles de pesos)

En Cumplimiento a lo dispuesto en los artículos 46, Fracción I, Inciso f), y 52 de la Ley General de Contabilidad Gubernamental, en relación al Informe Sobre Pasivos Contingentes, se aclara que el Instituto de Planeación del Desarrollo Urbano del Municipio De Benito Juárez al 31 de diciembre de 2024, no tiene Pasivos Contingentes que deriven de alguna obligación posible presente o futura, cuya existencia y/o realización sea incierta, y en consecuencia no le es aplicable al Informe Sobre Pasivos Contingentes.

1.9 NOTAS A LOS ESTADOS FINANCIEROS

NOTAS A LOS ESTADOS FINANCIEROS
Al 31 de diciembre de 2024 y al 31 de diciembre de 2023
(Miles de pesos)

De conformidad al artículo 46, fracción I, inciso g) y 49 de la Ley General de Contabilidad Gubernamental, así como a la normatividad emitida por el Consejo Nacional de Armonización Contable, primordialmente en el Capítulo VII de los Estados e Informes Contables, Presupuestarios, Programáticos y de los Indicadores de Postura Fiscal, del Manual de Contabilidad Gubernamental, se presentan las notas a los estados financieros al 31 de diciembre, con los siguientes apartados:

a) Notas de Gestión Administrativa
b) Notas de Desglose
c) Notas de Memoria (Cuentas de orden)

a) NOTAS DE GESTIÓN ADMINISTRATIVA

Los presentes Estados Financieros, proveen de información financiera a los principales usuarios de la misma, al H. Ayuntamiento de Benito Juárez, Junta de Gobierno del Instituto, Auditoria Superior del Estado de Quintana Roo y a los ciudadanos.

El objetivo del presente documento es la revelación del contexto y de los aspectos económicos financieros más relevantes que influyeron en las decisiones del ejercicio fiscal 2024, y que deberán ser considerados en la elaboración de los Estados Financieros para la mayor comprensión de los mismos y sus particularidades.

De esta manera, se informa y explica la respuesta del gobierno a las condiciones relacionadas con la información financiera de cada periodo de gestión; además, de exponer aquellas políticas que podrían afectar la toma de decisiones en periodos posteriores.

1. AUTORIZACIÓN E HISTORIA.

Publicado en el periódico oficial de fecha 30 de julio del año 2001 en la quincuagésima Segunda Sesión Ordinaria del Honorable Ayuntamiento de Benito Juárez 1999-2002 se crea el Instituto de Planeación del Desarrollo Urbano del Municipio de Benito Juárez como un Organismo Descentralizado de la Administración Pública Municipal, con personalidad jurídica y patrimonio propio, con el objeto de asesorar técnicamente al H. Ayuntamiento y a las dependencias de la Administración Pública Municipal en todos los aspectos del Desarrollo Urbano.

2. PANORAMA ECONÓMICO Y FINANCIERO.

El Instituto de Planeación del Desarrollo Urbano del Municipio de Benito Juárez opera con el presupuesto autorizado y asignado en el Presupuesto de Egresos del H. Ayuntamiento de Benito Juárez, y refrendado por la Junta de Gobierno de este Instituto.

Conforme lo anterior se integra el techo presupuestal, para desarrollar las actividades sustantivas para el cumplimiento de los objetivos del Instituto de Planeación del Desarrollo Urbano del Municipio de Benito Juárez, de acuerdo al Plan de trabajo de este Instituto para el Ejercicio Fiscal 2024.

3. ORGANIZACIÓN Y OBJETO SOCIAL.

a) **Objeto Social y Principal Actividad:** El Instituto tiene como misión ser el órgano técnico de consulta del H. ayuntamiento en todo lo relacionado con el diseño, elaboración, instrumentación y evaluación de los planes, programas y proyectos de desarrollo urbano y de otros ámbitos estratégicos en los que existe interrelación y contribución para ordenar y regular el crecimiento sustentable presente y futuro de los asentamientos humanos en el territorio municipal, proponiendo políticas y procedimientos para su aplicación con la participación de la sociedad en cada caso.

b) **Ejercicio Fiscal:** el Ejercicio Fiscal actual es del 01 de enero al 31 de diciembre de 2024.

c) **Régimen Jurídico:** Régimen de las personas morales con fines no lucrativos.

d) **Consideraciones Fiscal:** De conformidad con lo dispuesto en el Título 111 Artículo 79 fracción XXIII y 86 fracción V de la Ley del Impuesto Sobre la renta vigente, el Instituto de Planeación del Desarrollo Urbano del municipio

de Benito Juárez, **no es contribuyente del Impuesto Sobre la Renta** y **solo tiene obligaciones de retener y enterar el impuesto** y exigir la documentación que reúna los requisitos fiscales, en términos de Ley, Así como **tampoco está obligada a efectuar la retención del impuesto al valor agregado** cuando adquieran bienes, los usen o gocen temporalmente o reciban servicios, de personas físicas, o de residentes en el extranjero sin establecimiento permanente en el país o reciban servicios de autotransporte terrestre de bienes prestados por personas morales según el Artículo 3, tercer párrafo de la Ley del impuesto al Valor Agregado.

e) **ESTRUCTURA ORGÁNICA BÁSICA:** El Instituto tiene la siguiente estructura.

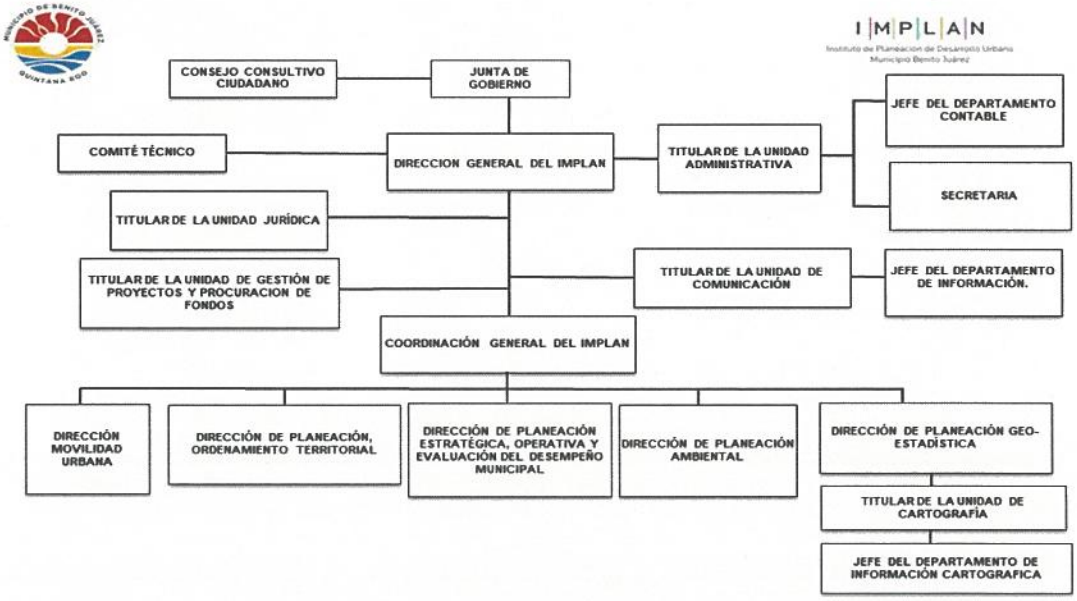

4. BASE DE PREPARACIÓN DE LOS ESTADOS FINANCIEROS.

La base para la preparación de los Estados Financieros del Instituto de Planeación del Desarrollo Urbano del Municipio de Benito Juárez del ejercicio fiscal 2024 han sido elaborados con base a la Ley General de Contabilidad Gubernamental, la normatividad emitida por el Consejo Nacional de Armonización Contable, Ley de presupuesto, Contabilidad y Gasto Público del Estado de Quintana Roo y demás disposiciones normativas y jurídicas vigentes para el estado de Quintana Roo, así como del Presupuesto de Egresos aprobado para el Instituto.

5. POLÍTICAS DE CONTABILIDAD SIGNIFICATIVAS.

a) **Postulados Básicos:** De conformidad con el Artículo 22 de la Ley de Contabilidad, "...los Postulados tienen como objetivo sustentar técnicamente la contabilidad gubernamental, así como organizar la efectiva sistematización que permita la obtención de información veraz, clara y concisa."

Los Postulados Básicos representan uno de los elementos fundamentales que configuran el SCG, al permitir la identificación, el análisis, la interpretación, la captación, el procesamiento y el reconocimiento de las transacciones, transformaciones internas y otros eventos que afectan económicamente al ente público. Sustentan de manera técnica el registro de las operaciones, la elaboración y presentación de estados financieros; basados en su razonamiento, eficiencia demostrada, respaldo en legislación especializada y aplicación de la Ley, con la finalidad de uniformar los métodos, procedimientos y prácticas contables.

Los Postulados Básicos de Contabilidad Gubernamental, aprobados por el CONAC son:

Sustancia Económica
Entes Públicos
Existencia Permanente
Revelación Suficiente
Importancia Relativa
Registro e Integración Presupuestaria
Consolidación de la Información Financiera
Devengo Contable
Valuación
Dualidad Económica
Consistencia.

b) **Principios, Políticas y Prácticas Contables:** Las políticas de contabilidad gubernamental adoptadas por el Instituto de planeación del Desarrollo Urbano del Municipio de Benito Juárez para la elaboración de los estados financieros contables están de acuerdo con las disposiciones establecidas en la Ley General de Contabilidad Gubernamental y la normatividad emitida por el Consejo Nacional de Armonización Contable.

- Los registros de las transacciones del Instituto de Planeación del Desarrollo Urbano del Municipio de Benito Juárez se realizan en base al ingreso y egreso devengado en el sistema El SAACG.net en un lenguaje SQL.
- Al mes de diciembre de 2024, se llevó a cabo los registros de los momentos contables presupuestales de ingresos y egresos.
- Las adquisiciones de bienes muebles se registraron a su costo original de inversión incluyendo el valor agregado, las depreciaciones correspondientes se aplican al final del ejercicio.

6. POSICIÓN EN MONEDA EXTRANJERA Y PROTECCIÓN DE RIESGO CAMBIARIO. (No aplica)

7. REPORTE ANALÍTICO DEL ACTIVO.

La vida útil y depreciación aplicable a los Estados Financieros del Instituto de Planeación del Desarrollo Urbano del Municipio de Benito Juárez es la siguiente (NOR_01_04_005 emitida por CONAC):

Cuenta	Concepto	Años de vida útil	% de depreciación anual
1.2.3	**BIENES INMUEBLES, INFRAESTRUCTURA Y CONSTRUCCIONES EN PROCESO**		
1.2.3.2	Viviendas	50	2
1.2.3.3	Edificios No Habitacionales	30	3.3
1.2.3.4	Infraestructura	25	4
1.2.3.9	Otros Bienes Inmuebles	20	5
1.2.4	**BIENES MUEBLES**		
1.2.4.1	**Mobiliario y Equipo de Administración**		
1.2.4.1.1	Muebles de Oficina y Estantería	10	10
1.2.4.1.2	Muebles, Excepto De Oficina Y Estantería	10	10
1.2.4.1.3	Equipo de Cómputo y de Tecnologías de la Información	3	33.3
1.2.4.1.9	Otros Mobiliarios y Equipos de Administración	10	10
1.2.4.2	**Mobiliario y Equipo Educacional y Recreativo**		
1.2.4.2.1	Equipos y Aparatos Audiovisuales	3	33.3
1.2.4.2.2	Aparatos Deportivos	5	20

Cuenta	Concepto	Años de vida útil	% de depreciación anual
1.2.4.2.3	Cámaras Fotográficas y de Video	3	33.3
1.2.4.2.9	Otro Mobiliario y Equipo Educacional y Recreativo	5	20
1.2.4.3	**Equipo e Instrumental Médico y de Laboratorio**		
1.2.4.3.1	Equipo Médico y de Laboratorio	5	20
1.2.4.3.2	Instrumental Médico y de Laboratorio	5	20
1.2.4.4	**Equipo de Transporte**		
1.2.4.4.1	Automóviles y Equipo Terrestre	5	20
1.2.4.4.2	Carrocerías y Remolques	5	20
1.2.4.4.3	Equipo Aeroespacial	5	20
1.2.4.4.4	Equipo Ferroviario	5	20
1.2.4.4.5	Embarcaciones	5	20
1.2.4.4.9	Otros Equipos de Transporte	5	20
1.2.4.5	**Equipo de Defensa y Seguridad**[1]	*	*
1.2.4.6	**Maquinaria, Otros Equipos y Herramientas**		
1.2.4.6.1	Maquinaria y Equipo Agropecuario	10	10
1.2.4.6.2	Maquinaria y Equipo Industrial	10	10
1.2.4.6.3	Maquinaria y Equipo de Construcción	10	10
1.2.4.6.4	Sistemas de Aire Acondicionado, Calefacción y de Refrigeración Industrial y Comercial	10	10
1.2.4.6.5	Equipo de Comunicación y Telecomunicación	10	10
1.2.4.6.6	Equipos de Generación Eléctrica, Aparatos y Accesorios Eléctricos	10	10
1.2.4.6.7	Herramientas y Máquinas-Herramienta	10	10
1.2.4.6.9	Otros Equipos	10	10
1.2.4.8	**Activos Biológicos**		
1.2.4.8.1	Bovinos	5	20

Cuenta	Concepto	Años de vida útil	% de depreciación anual
1.2.4.8.2	Porcinos	5	20
1.2.4.8.3	Aves	5	20
1.2.4.8.4	Ovinos y Caprinos	5	20
1.2.4.8.5	Peces y Acuicultura	5	20
1.2.4.8.6	Equinos	5	20
1.2.4.8.7	Especies Menores y de Zoológico	5	20
1.2.4.8.8	Árboles y Plantas	5	20
1.2.4.8.9	Otros Activos Biológicos	5	20

8. FIDEICOMISOS, MANDATOS Y ANÁLOGOS. (No aplica)

9. REPORTE DE RECAUDACIÓN.

Durante el ejercicio 2024 al 31 de diciembre, el presupuesto de ingresos devengado por el Instituto es de 2,553 miles de pesos, los cuales se integran de la siguiente manera.

Concepto	Importe
Remanente 2023	57
Ministraciones devengadas al 31 de diciembre	2,496
Total	**2,553**

El Instituto ha recaudado al 31 de diciembre 2024, la cantidad de **2,553 miles de pesos.**

10. INFORMACIÓN DE LA DEUDA Y EL REPORTE ANALÍTICO DE LA DEUDA.

El Instituto cuenta con una deuda de 75 Miles de pesos

11. CALIFICACIONES OTORGADAS. (No aplica).

12. PROCESO DE MEJORA.

El Instituto para una mayor claridad de la ejecución del gasto público cuenta con una serie de lineamientos de control interno.

13. INFORMACIÓN POR SEGMENTOS. (No aplica).

14. EVENTOS POSTERIORES AL CIERRE.

A la fecha de presentación de los Estados Financieros Contables que forman parte de la Cuenta Pública, no existen eventos posteriores que pudieran tener un efecto significativo en la información de los mismos.

15. PARTES RELACIONADAS.

No existen partes relacionadas que tengan influencia significativa en la toma de decisiones financieras y operativas de la administración de este Instituto.

b) NOTAS DE DESGLOSE

I. NOTAS AL ESTADO DE ACTIVIDADES.

INGRESOS Y OTROS BENEFICIOS

Explica aquellas cuentas de los rubros que integran los grupos de: Ingresos de Gestión; Participaciones, Aportaciones, Convenios, Incentivos Derivados de la Colaboración Fiscal, Fondos Distintos de Aportaciones, Transferencias, Asignaciones, Subsidios y Subvenciones, y Pensiones y Jubilaciones; y Otros Ingresos y Beneficios, que en lo individual representen el 15% o más del total del rubro al que corresponden.

Concepto	Importe	
	2024	2023
INGRESOS Y OTROS BENEFICIOS		
PARTICIPACIONES, APORTACIONES, CONVENIOS, INCENTIVOS DERIVADOS DE LA COLABORACIÓN FISCAL, FONDOS DISTINTOS DE APORTACIONES, TRANSFERENCIAS, ASIGNACIONES, SUBSIDIOS Y SUBVENCIONES, Y PENSIONES Y JUBILACIONES	**2,553**	**2,601**
Transferencias, Asignaciones, Subsidios y Subvenciones, y Pensiones Y Jubilaciones	2,553	2,601
Total de Ingresos y Otros Beneficios	**2,553**	**2,601**

GASTOS Y OTRAS PÉRDIDAS:

Explica aquellas cuentas de los rubros que integran los grupos de: Gastos de Funcionamiento; Transferencias, Subsidios y Otras Ayudas; Participaciones y

Aportaciones; Intereses, Comisiones y Otros Gastos de la Deuda Pública; Otros Gastos y Pérdidas Extraordinarias, así como Inversión Pública, que en lo individual representen el 15% o más del total del rubro al que corresponden.

Concepto	Importe	
	2024	2023
GASTOS Y OTRAS PÉRDIDAS		
GASTOS DE FUNCIONAMIENTO	**2,442**	**2,400**
SERVICIOS PERSONALES	656	241
MATERIALES Y SUMINISTROS	318	302
SERVICIOS GENERALES	1,469	1,857
TRANSFERENCIAS, ASIGNACIONES, SUBSIDIOS Y OTRAS AYUDAS	**12**	**21**
AYUDAS SOCIALES	12	21
OTROS GASTOS Y PÉRDIDAS EXTRAORDINARIAS	**120**	**433**
ESTIMACIONES, DEPRECIACIONES, DETERIOROS, OBSOLESCENCIA Y AMORTIZACIONES	120	433
Total de Gastos y otras Pérdidas	**2,574**	**2,854**

II. NOTAS A EL ESTADO DE SITUACIÓN FINANCIERA

B.1. ACTIVO

EFECTIVO Y EQUIVALENTES.

La cuenta de efectivo y equivalentes al 31 de diciembre 2024 y 2023, se encuentra integrado de la siguiente manera:

Concepto	Importe	
	2024	2023
Bancos/Tesorería	75	76
Total de Efectivo y Equivalentes	**75**	**76**

DERECHOS A RECIBIR EFECTIVO O EQUIVALENTES

Esta rubro, al 31 de diciembre de 2024 y 2023, se compone de la siguiente manera:

Concepto	Importe	
	2024	2023
Cuentas por cobrar a corto plazo	1	1

Concepto	Importe	
	2024	2023
Deudores diversos a corto plazo	24	25
Deudores por anticipos de la tesorería a corto plazo	0	0
total Derechos a Recibir Efectivo o Equivalentes	**25**	**26**

CUENTAS POR COBRAR A CORTO PLAZO: Son ministraciones por cobrar al H. Ayuntamiento de Benito Juárez

DEUDORES DIVERSOS A CORTO PLAZO. Son gastos a comprobar del 2024

DEUDORES POR ANTICIPOS DE LA TESORERÍA A CORTO PLAZO Se refiere al fondo fijo de caja.

DERECHOS A RECIBIR BIENES O SERVICIOS

El saldo de esta cuenta al 31 de diciembre de 2024 Y 2023 se integra de la siguiente manera:

Concepto	Importe	
	2024	2023
Anticipo a proveedores por adquisición de bienes inmuebles, muebles e intangibles	0	3
Total Derechos a Recibir Bienes o Servicios	**0**	**3**

INVERSIONES FINANCIERAS. (No aplica)

BIENES MUEBLES, INMUEBLES E INTANGIBLES

El saldo en esta cuenta al 31 de diciembre de 2024 Y 2023 se integra de la siguiente manera:

Concepto	Importe	
	2024	2023
Mobiliario y equipo de administración	2,495	2,420
Mobiliario y equipo de educación y recreación	276	270
Vehículos y equipo de transporte	675	675

Concepto	Importe	
	2024	2023
Maquinaria, otros equipos y herramientas	251	229
Total Bienes Muebles	**3,697**	**3,594**

ACTIVOS INTANGIBLES.

El saldo al 31 de diciembre 2024 Y 2023 es el siguiente:

Concepto	Importe	
	2024	2023
Software	533	533
Total Activos Intangibles	**533**	**533**

Depreciación, Deterioro, y Amortización Acumulada de Bienes.

El saldo al 31 de diciembre de 2024 Y 2023 se integra de la siguiente manera.

Concepto	Importe	
	2024	2023
Depreciación acumulada de bienes muebles	(1,970)	(1,850)
Total Depreciación, Deterioro y Amortización Acumulada de Bienes e Intangibles	**(1,970)**	**(1,850)**

VALORES EN GARANTÍA.

El saldo al 31 de diciembre de 2024 es de **30 miles de pesos**. Es el depósito de garantía por la renta de las oficinas del Instituto.

OTROS ACTIVOS. (No aplica)

B.2. PASIVO

CUENTAS POR PAGAR A CORTO PLAZO.

El saldo de esta cuenta al 31 de diciembre de 2024 Y 2023 se integra de la siguiente manera.

Concepto	Importe 2024	2023
Deposito por identificar	1	1
Proveedores por Pagar A Corto Plazo	0	0
Retenciones y Contribuciones por Pagar	75	17
Total Cuentas por Pagar a Corto Plazo	**76**	**18**

III. NOTAS AL ESTADO DE VARIACIÓN EN LA HACIENDA PÚBLICA

1. En el periodo que se informa no hubo variaciones al Patrimonio Contribuido
2. En el periodo que se informa el patrimonio generado, procede de la recepción de las ministraciones aportaciones ordinarias que el Municipio de Benito Juárez Q. Roo, que otorga a este Instituto a través de la Dirección de Egresos misma que depende de la Tesorería Municipal.Al 31 de diciembre 2024 las modificaciones a las Variaciones en la Hacienda Pública son:

Instituto De Planeación Del Desarrollo Urbano Del Municipio De Benito Juárez
Estado de Variación en la Hacienda Pública
Del 01 de enero al 31 de diciembre de 2024 y Ejercicio Fiscal 2023
(Miles de pesos)

Concepto	Hacienda Pública/ Patrimonio Contribuido	Hacienda Pública/ Patrimonio Generado De Ejercicios Anteriores	Hacienda Pública/ Patrimonio Generado Del Ejercicio	Exceso o Insuficiencia en la Actualización de la Hacienda Pública / Patrimonio	Total
Hacienda Pública/Patrimonio Contribuido Neto de 2023	**1,427**	**0**	**0**	**0**	**1,427**
Aportaciones	1,427	0	0	0	1,427
Donaciones de Capital	0	0	0	0	0
Actualización de la Hacienda Pública/Patrimonio	0	0	0	0	0
Hacienda Pública /Patrimonio Generado Neto de 2023	**0**	**1,218**	**-252**	**0**	**966**
Resultados del Ejercicio (Ahorro/ Desahorro)	0	0	-252	0	-252
Resultados de Ejercicios Anteriores	0	9,292	0	0	9,292
Revalúos	0	0	0	0	0
Reservas	0	0	0	0	0
Rectificaciones de Resultados de Ejercicios Anteriores	0	-8,074	0	0	-8,074
Exceso o Insuficiencia en la Actualización de la Hacienda Pública/ Patrimonio Neto de 2023	**0**	**0**	**0**	**0**	**0**
Resultado por Posición Monetaria	0	0	0	0	0
Resultado por Tenencia de Activos no Monetarios	0	0	0	0	0
Hacienda Pública / Patrimonio Neto Final de 2023	**1,427**	**1,218**	**-252**	**0**	**2,393**
Cambios en la Hacienda Pública/Patrimonio Contribuido Neto de 2024	**0**	**0**	**0**	**0**	**0**
Aportaciones	0	0	0	0	0
Donaciones de Capital	0	0	0	0	0
Actualización de la Hacienda Pública/Patrimonio					
Variaciones de la Hacienda Pública / Patrimonio Generado Neto de 2024	**0**	**-252**	**174**	**0**	**-78**
Resultados del Ejercicio (Ahorro/ Desahorro)	0	0	-21	0	-21
Resultados de Ejercicios Anteriores	0	-252	252	0	0
Revalúos	0	0	0	0	0
Reservas	0	0	0	0	0
Rectificaciones de Resultados de Ejercicios Anteriores	0	0	-57	0	-57
	0	0	0	0	0
Cambios en el Exceso o Insuficiencia en la Actualización de la Hacienda Pública/ Patrimonio Neto de 2024	**0**	**0**	**0**	**0**	**0**
Resultado por Posición Monetaria	0	0	0	0	0
Resultado por Tenencia de Activos no Monetarios	0	0	0	0	0
Hacienda Pública / Patrimonio Neto Final de 2024	**1,427**	**966**	**-78**	**0**	**2,314**

IV. NOTAS AL ESTADO DE FLUJOS DE EFECTIVOS.

Análisis a los Saldos Inicial y Final de Efectivo y Equivalentes

1. Se presenta el análisis de las cifras al 31 de diciembre de 2024 y 2023 del Efectivo y Equivalentes al Efectivo, al Final del Ejercicio del Estado de Flujos de Efectivo, respecto a la composición del rubro de Efectivo y Equivalentes:

Concepto	2024	2023
Efectivo	0	0
Bancos/tesorería	75	76
Bancos/dependencias y otros	0	0
Inversiones temporales (hasta 3 meses)	0	0
Fondos con afectación específica	0	0
Depósitos de fondos de terceros en garantía y/o administración	0	0
Otros efectivos y equivalentes	0	0
Efectivo y Equivalentes	**75**	**76**

2. Detalle de las adquisiciones de las Actividades de Inversión efectivamente pagadas, respecto del apartado de aplicación al 31 de diciembre 2024.

Concepto	2024	2023
Bienes inmuebles, infraestructura y construcciones en proceso	0	0
Bienes muebles	103	99
Otras aplicaciones de inversión	0	0
Total	**103**	**99**

3. Se Presenta la Conciliación de los Flujos de Efectivo Netos de las Actividades de Operación y los saldos de Resultados del Ejercicio (Ahorro/Desahorro) al 31 de diciembre 2024.

Concepto	2024	2023
Resultado del Ejercicio Ahorro/Desahorro	**-21**	**-252**
Movimientos de partidas (o rubros) que no afectan al efectivo	**123**	**-36**
Estimaciones, Depreciaciones, Deterioros, Obsolescencia Y	120	433

Concepto	2024	2023
Amortizaciones		
Incremento de Cuentas por Cobrar	0	0
Otras Aplicaciones de Operación	3	-469
Flujos de efectivo Netos de las Actividades de Operación	**102**	**-289**

V. CONCILIACIÓN ENTRE LOS INGRESOS Y EGRESOS PRESUPUESTALES Y CONTABLES.

INGRESOS PRESUPUESTARIOS Y CONTABLES

Concepto Ingresos	2024
1.-INGRESOS PRESUPUESTARIO	**2,553**
2. Más ingresos contables no presupuestarios	**0**
3. Menos ingresos presupuestarios no contables	**0**
4. INGRESOS CONTABLES (4= 1 + 2 - 3)	**2,553**

EGRESOS PRESUPUESTARIOS Y GASTOS CONTABLES

Concepto Egresos	2024
1. Total de Egresos Presupuestarios	**2,557**
2. Menos Egresos Presupuestarios No Contables	**421**
2.1 Materias Primas y Materiales de Producción y Comercialización	0
2.2 Materiales y Suministros	318
2.3 Mobiliario y Equipo de Administración	75
2.4 Mobiliario y Equipo Educacional y Recreativo	6
2.5 Equipo e Instrumental Médico y de Laboratorio	0
2.6 Vehículos y Equipo de Transporte	0
2.7 Equipo de Defensa y Seguridad	0
2.8 Maquinaria, Otros Equipos y Herramientas	22
2.9 Activos Biológicos	0
2.10 Bienes Inmuebles	0

Concepto Egresos	2024
2.11 Activos Intangibles	0
2.12 Obra Pública en Bienes de Dominio Público	0
2.13 Obra Pública en Bienes Propios	0
2.14 Acciones y Participaciones de Capital	0
2.15 Compra de Títulos y Valores	0
2.16 Concesión de Préstamos	0
2.17 Inversiones en Fideicomisos, Mandatos y Otros Análogos	0
2.18 Provisiones para Contingencias y Otras Erogaciones Especiales	0
2.19 Amortización de la Deuda Pública	0
2.20 Adeudos de Ejercicios Fiscales Anteriores (ADEFAS)	0
2.21 Otros Egresos Presupuestarios No Contables	0
3. Más Gastos Contables No Presupuestarios	438
3.1 Estimaciones, Depreciaciones, Deterioros, Obsolescencia y Amortizaciones	120
3.2 Provisiones	0
3.3 Disminución de Inventarios	0
3.4 Otros Gastos	0
3.5 Inversión Pública No Capitalizable	0
3.6 Materiales y Suministros (consumos)	318
3.7 Otros Gastos Contables No Presupuestarios	0
4. Total De Gastos Contables	**2,574**

c) NOTAS DE MEMORIA.

Atendiendo a lo establecido en la Ley General de Contabilidad Gubernamental, para efectos del registro y control, el Consejo Nacional de Armonización Contable ha determinado cuentas de orden contables y presupuestarias, mismas que se presentan en el plan de cuentas emitido.

Las cuentas de orden se utilizan para registrar movimientos de valores que no afectan o modifican el Estado de Situación Financiera del Ente Público, sin

embargo, su incorporación en libros es necesaria con fines de recordatorio contable, de control y en general sobre los aspectos administrativos, o bien para consignar sus derechos o responsabilidades contingentes que puedan o no presentarse en el futuro.

Las cuentas que se pueden manejar para efectos de este documento son las siguientes:

Contables:

- Valores
- Emisión de obligaciones
- Avales y garantías
- Juicios
- Contratos para Inversión Mediante Proyectos para Prestación de Servicios (PPS) y Similares
- Bienes concesionados o en comodato

Presupuestarias:

- Cuentas de ingresos
- Cuentas de egresos

CUENTAS DE ORDEN PRESUPUESTALES DE INGRESOS:

Estas cuentas se dividen en cinco rubros que indican los ciclos o tiempos de afectación de los Ingresos:

Ley de Ingresos Estimada
Ley de Ingresos por Ejecutar
Modificaciones a la Ley de Ingresos Estimada
Ley de Ingresos Devengada
Ley de Ingresos Recaudada

CUENTAS DE ORDEN PRESUPUESTALES DE EGRESOS:

Estas cuentas se dividen en siete rubros que indican los ciclos o tiempos de afectación de los Egresos:

Presupuestos de Egresos Aprobado
Presupuesto de Egresos por Ejercer

Modificaciones al Presupuesto de Egresos Aprobado
Presupuesto de Egresos Comprometido
Presupuesto de Egresos Devengado
Presupuesto de Egresos Ejercido
Presupuesto de Egresos Pagado

Al 31 de diciembre de 2024, los saldos de las cuentas de orden presupuestales de ingresos son los siguientes:

	2024	2023
CUENTAS DE ORDEN PRESUPUESTARIAS		
LEY DE INGRESOS		
LEY DE INGRESO ESTIMADA	2,500	2,100
LEY DE INGRESOS POR EJECUTAR	4	0
MODIFICACIONES A LA LEY DE INGRESOS ESTIMADA	57	501
LEY DE INGRESOS DEVENGADA	2,553	2,601
LEY DE INGRESOS RECAUDADA	2,553	2,601
PRESUPUESTO DE EGRESOS		
PRESUPUESTO DE EGRESOS APROBADO	2,500	2,100
PRESUPUESTO DE EGRESOS POR EJERCER	0	81
MODIFICACIONES AL PRESUPUESTO DE EGRESOS APROBADO	57	501
PRESUPUESTO DE EGRESOS COMPROMETIDO	2,557	2,520
PRESUPUESTO DE EGRESOS DEVENGADO	2,557	2,520
PRESUPUESTO DE EGRESOS EJERCIDO	2,557	2,520
PRESUPUESTO DE EGRESOS PAGADO	2,557	2,520

"Bajo protesta de decir verdad declaramos que los Estados Financieros y sus notas, son razonablemente correctos y son responsabilidad del emisor".

El Instituto de Planeación del Desarrollo Urbano del Municipio de Benito Juárez

C. Federico Saúl Tovar Rodríguez
Jefe del Departamento Contable

Lic. Elizabeth Gazga Villalba
Titular de la Unidad Administrativa

Lic. Héctor Sánchez Tirado
Director General

Cancún, Q. Roo a 31 de diciembre de 2024

2. ESTADOS E INFORMES PRESUPUESTARIOS

2.1 ESTADO ANALÍTICO DE INGRESOS

Instituto De Planeación Del Desarrollo Urbano Del Municipio De Benito Juárez
Estado Analítico de Ingresos
Del 01 de enero al 31 de diciembre de 2024
(Miles de pesos)

Rubro de Ingresos / Fuente de Financiamiento	Ingresos					
	Estimado	Ampliaciones / (Reducciones)	Modificado	Devengado	Recaudado	Diferencia
Impuestos	0	0	0	0	0	0
Cuotas Y Aportaciones De Seguridad Social	0	0	0	0	0	0
Contribuciones De Mejoras	0	0	0	0	0	0
Derechos	0	0	0	0	0	0
Productos	0	0	0	0	0	0
Aprovechamientos	0	0	0	0	0	0
Ingresos Por Venta De Bienes, Prestación De Servicios Y Otros Ingresos	0	0	0	0	0	0
Participaciones, Aportaciones, Convenios, Incentivos Derivados De La Colaboración Fiscal Y Fondos Distintos De Aportaciones	0	0	0	0	0	0
Transferencias, Asignaciones, Subsidios Y Subvenciones, Y Pensiones Y Jubilaciones	2,500	57	2,557	2,553	2,553	53
Ingresos Derivados De Financiamientos	0	0	0	0	0	0
TOTAL	2,500	57	2,557	2,553	2,553	53
				Ingresos Excedentes		

Rubro de Ingresos / Fuente de Financiamiento	Ingreso					
	Estimado	Ampliaciones / (Reducciones)	Modificado	Devengado	Recaudado	Diferencia
Ingresos del Poder Ejecutivo Federal o Estatal y de los Municipios						
Impuestos	0	0	0	0	0	0
Cuotas Y Aportaciones De Seguridad Social	0	0	0	0	0	0
Contribuciones De Mejoras	0	0	0	0	0	0
Derechos	0	0	0	0	0	0
Productos	0	0	0	0	0	0
Aprovechamientos	0	0	0	0	0	0
Participaciones, Aportaciones, Convenios, Incentivos Derivados De La Colaboración Fiscal Y Fondos Distintos De Aportaciones	0	0	0	0	0	0
Transferencias, Asignaciones, Subsidios Y Subvenciones, Y Pensiones Y Jubilaciones	0	0	0	0	0	0
Ingresos De Los Entes Públicos De Los Poderes Legislativo Y Judicial, De Los Órganos Autónomos Y Del Sector Paraestatal O Paramunicipal, Así Como De Las Empresas Productivas Del Estado						
Cuotas Y Aportaciones De Seguridad Social	0	0	0	0	0	0
Productos	0	0	0	0	0	0
Ingresos Por Venta De Bienes, Prestación De Servicios Y Otros Ingresos	0	0	0	0	0	0
Transferencias, Asignaciones, Subsidios Y Subvenciones, Y Pensiones Y Jubilaciones	2,500	57	2,557	2,553	2,553	53
Ingresos Derivados De Financiamiento						
Ingresos Derivados De Financiamientos	0	0	0	0	0	0
TOTAL	2,500	57	2,557	2,553	2,553	53
				Ingresos Excedentes		

1 Incluye intereses que generan las cuentas bancarias del Poder Ejecutivo de la Federación, de las Entidades Federativas, así como de los Municipios.
2 Incluye donativos en efectivo del Poder Ejecutivo, entre otros aprovechamientos.
3 Otros Ingresos se refiere a los ingresos propios obtenidos por los Poderes Legislativo y Judicial, los Órganos Autónomos y las Entidades de la Administración Pública Paraestatal y Paramunicipal, por sus actividades diversas no inherentes a su operación que generan recursos y que no sean ingresos por venta de bienes o prestación de servicios, tales como

Director General	Jefe del Departamento Contable	Titular de la Unidad Administrativa
Lic. Héctor Sánchez Tirado	C. Federico Saúl Tovar Rodríguez	Lic. Elizabeth Gazga Villalba

2.1.1 ANÁLISIS Y EVOLUCIÓN DE LOS INGRESOS PRESUPUESTARIOS

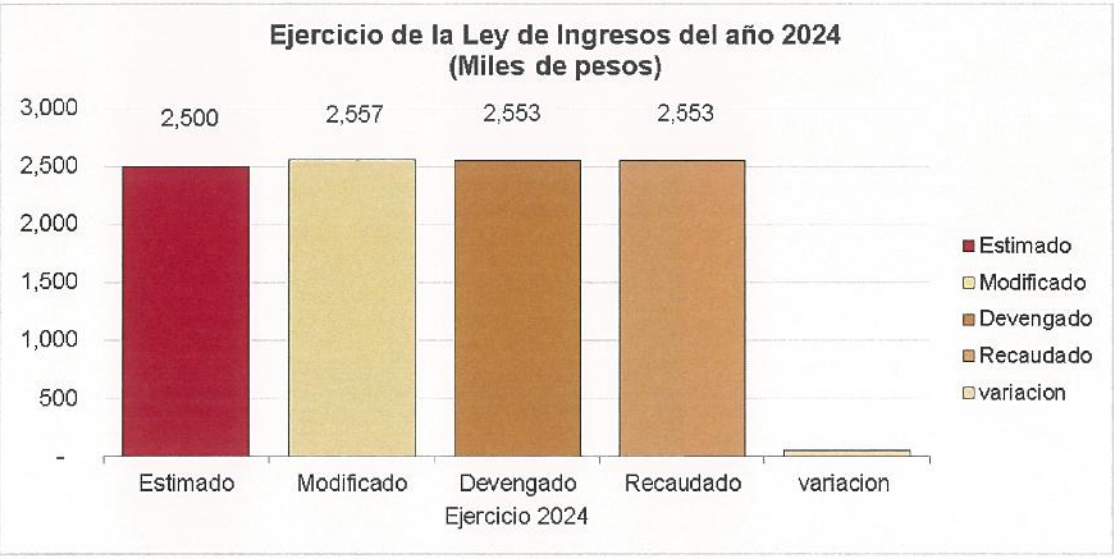

Las causas primordiales que explican las variaciones observadas:

Variación entre el presupuesto de ingresos devengado y el presupuesto aprobado: En el ejercicio 2024, la Ley de Ingresos Estimada por el Instituto de Planeación del Desarrollo Urbano del Municipio de Benito Juárez Quintana Roo, fue por un importe de $2,500 miles de pesos, en lo que respecta al devengado el importe descendió a $2,553 miles de pesos cifra mayor a los ingresos que fueron estimados en el ejercicio, por lo que se obtuvieron ingresos mayores a los estimados en un 2.12%.

2.2 ESTADOS ANALÍTICOS DEL EJERCICIO DEL PRESUPUESTO DE EGRESOS

2.2.1 ESTADO ANALÍTICO DEL EJERCICIO DEL PRESUPUESTO DE EGRESOS POR CLASIFICACIÓN ADMINISTRATIVA

Instituto De Planeación Del Desarrollo Urbano Del Municipio De Benito Juárez
Estado Analitico del Ejercicio del Presupuesto de Egresos
Clasificación Administrativa
Del 1 de enero al 31 de diciembre de 2024
(Miles de pesos)

Concepto	Egresos					
	Aprobado	Ampliaciones / (Reducciones)	Modificado	Devengado	Pagado	Subejercicio
Sector Público Municipal						
Sector Público no financiero						
Gobierno general municipal						
Gobierno municipal						
Órgano ejecutivo Municipal						
Instituto De Planeación Del Desarrollo Urbano Del Municipio De Benito Juárez						
Dirección General del IMPLAN	1,140	-31	1,109	1,109	1,109	0
Titular del Area Admintrativa	1,360	88	1,448	1,448	1,448	0
Total del gasto	**2,500**	**57**	**2,557**	**2,557**	**2,557**	**0**

Director General
Lic. Héctor Sánchez Tirado

Jefe del Departamento Contable
C. Federico Saúl Tovar Rodríguez

Titular de la Unidad Administrativa
Lic. Elizabeth Gaviga Villalba

2.2.2 ESTADO ANALÍTICO DEL EJERCICIO DEL PRESUPUESTO DE EGRESOS CLASIFICACIÓN ECONÓMICA (POR TIPO DE GASTO)

Instituto De Planeación Del Desarrollo Urbano Del Municipio De Benito Juárez
Estado Analítico del Ejercicio del Presupuesto de Egresos
Clasificación Económica (por Tipo de Gasto)
Del 1 de enero al 31 de diciembre de 2024
(Miles de pesos)

Concepto	Egresos					
	Aprobado	Ampliaciones /(Reducciones)	Modificado	Devengado	Pagado	Subejercicio
Gasto Corriente	2,500	-46	2,454	2,454	2,454	0
Gasto de Capital	0	103	103	103	103	0
Amortización de la deuda y disminución de pasivos	0	0	0	0	0	0
Pensiones y Jubilaciones	0	0	0	0	0	0
Participaciones	0	0	0	0	0	0
Total del Gasto	**2,500**	**57**	**2,557**	**2,557**	**2,557**	**0**

Director General
Lic. Héctor Sánchez Tirado

Jefe del Departamento Contable
C. Federico Saúl Tovar Rodríguez

Titular de la Unidad Administrativa
Lic. Elizabeth Gazga Villalba

2.2.3 ESTADO ANALÍTICO DEL EJERCICIO DEL PRESUPUESTO DE EGRESOS CLASIFICACIÓN POR OBJETO DEL GASTO (CAPÍTULO Y CONCEPTO)

Instituto De Planeación Del Desarrollo Urbano Del Municipio De Benito Juárez Estado Analitico del Ejercicio del Presupuesto de Egresos Clasificación por Objeto del Gasto (Capítulo y Concepto) Del 1 de Enero al 31 de Diciembre de 2024 (Miles de pesos)						
Concepto	Egresos					Subejercicio
	Aprobado	Ampliaciones/ (Reducciones)	Modificado	Devengado	Pagado	
Servicios Personales	**597**	**59**	**656**	**656**	**656**	**0**
Remuneraciones al Personal de Carácter Permanente	0	0	0	0	0	0
Remuneraciones al Personal de Carácter Transitorio	597	59	656	656	656	0
Remuneraciones Adicionales y Especiales	0	0	0	0	0	0
Seguridad Social	0	0	0	0	0	0
Otras Prestaciones Sociales y Económicas	0	0	0	0	0	0
Previsiones	0	0	0	0	0	0
Pago de Estímulos a Servidores Públicos	0	0	0	0	0	0
Materiales y Suministros	**255**	**63**	**318**	**318**	**318**	**0**
Materiales de Administración, Emisión de Documentos y Artículos Oficiales	137	-34	103	103	103	0
Alimentos y Utensilios	33	-2	31	31	31	0
Materias Primas y Materiales de Producción y Comercialización	0	0	0	0	0	0
Materiales y Artículos de Construcción y de Reparación	0	26	26	26	26	0
Productos Químicos, Farmacéuticos y de Laboratorio	0	0	0	0	0	0
Combustibles, Lubricantes y Aditivos	85	0	85	85	85	0
Vestuario, Blancos, Prendas de Protección y Artículos Deportivos	0	34	34	34	34	0
Materiales y Suministros Para Seguridad	0	0	0	0	0	0
Herramientas, Refacciones y Accesorios Menores	0	38	38	38	38	0
Servicios Generales	**1,593**	**-124**	**1,469**	**1,469**	**1,469**	**0**
Servicios Básicos	163	58	221	221	221	0
Servicios de Arrendamiento	746	18	763	763	763	0
Servicios Profesionales, Científicos, Técnicos y Otros Servicios	609	-305	304	304	304	0
Servicios Financieros, Bancarios y Comerciales	26	-1	24	24	24	0
Servicios de Instalación, Reparación, Mantenimiento y Conservación	50	74	124	124	124	0
Servicios de Comunicación Social y Publicidad	0	0	0	0	0	0
Servicios de Traslado y Viáticos	0	31	31	31	31	0
Servicios Oficiales	0	0	0	0	0	0
Otros Servicios Generales	0	1	1	1	1	0
Transferencias, Asignaciones, Subsidios y Otras Ayudas	**56**	**-44**	**12**	**12**	**12**	**0**
Transferencias Internas y Asignaciones al Sector Público	0	0	0	0	0	0
Transferencias al Resto del Sector Público	0	0	0	0	0	0
Subsidios y Subvenciones	0	0	0	0	0	0
Ayudas Sociales	56	-44	12	12	12	0
Pensiones y Jubilaciones	0	0	0	0	0	0
Transferencias a Fideicomisos, Mandatos y Otros Análogos	0	0	0	0	0	0
Transferencias a la Seguridad Social	0	0	0	0	0	0
Donativos	0	0	0	0	0	0
Transferencias al Exterior	0	0	0	0	0	0
Bienes Muebles, Inmuebles e Intangibles	**0**	**103**	**103**	**103**	**103**	**0**
Mobiliario y Equipo de Administración	0	75	75	75	75	0
Mobiliario y Equipo Educacional y Recreativo	0	6	6	6	6	0
Equipo e Instrumental Médico y de Laboratorio	0	0	0	0	0	0
Vehículos y Equipo de Transporte	0	0	0	0	0	0
Equipo de Defensa y Seguridad	0	0	0	0	0	0
Maquinaria, Otros Equipos y Herramientas	0	22	22	22	22	0
Activos Biológicos	0	0	0	0	0	0
Bienes Inmuebles	0	0	0	0	0	0
Activos Intangibles	0	0	0	0	0	0
Inversión Pública	**0**	**0**	**0**	**0**	**0**	**0**
Obra Pública en Bienes de Dominio Público	0	0	0	0	0	0
Obra Pública en Bienes Propios	0	0	0	0	0	0
Proyectos Productivos y Acciones de Fomento	0	0	0	0	0	0

Instituto De Planeación Del Desarrollo Urbano Del Municipio De Benito Juárez
Estado Analítico del Ejercicio del Presupuesto de Egresos
Clasificación por Objeto del Gasto (Capítulo y Concepto)
Del 1 de Enero al 31 de Diciembre de 2024
(Miles de pesos)

Concepto	Egresos					Subejercicio
	Aprobado	Ampliaciones/ (Reducciones)	Modificado	Devengado	Pagado	
Inversiones Financieras y Otras Provisiones	**0**	**0**	**0**	**0**	**0**	**0**
Inversiones Para el Fomento de Actividades Productivas	0	0	0	0	0	0
Acciones y Participaciones de Capital	0	0	0	0	0	0
Compra de Títulos y Valores	0	0	0	0	0	0
Concesión de Préstamos	0	0	0	0	0	0
Inversiones en Fideicomisos, Mandatos y Otros Análogos	0	0	0	0	0	0
Otras Inversiones Financieras	0	0	0	0	0	0
Provisiones para Contingencias y Otras Erogaciones Especiales	0	0	0	0	0	0
Participaciones y Aportaciones	**0**	**0**	**0**	**0**	**0**	**0**
Participaciones	0	0	0	0	0	0
Aportaciones	0	0	0	0	0	0
Convenios	0	0	0	0	0	0
Deuda Pública	**0**	**0**	**0**	**0**	**0**	**0**
Amortización de la Deuda Pública	0	0	0	0	0	0
Intereses de la Deuda Pública	0	0	0	0	0	0
Comisiones de la Deuda Pública	0	0	0	0	0	0
Gastos de la Deuda Pública	0	0	0	0	0	0
Costo por Coberturas	0	0	0	0	0	0
Apoyos Financieros	0	0	0	0	0	0
Adeudos de Ejercicios Fiscales Anteriores (Adefas)	0	0	0	0	0	0
Total del Egreso	**2,500**	**57**	**2,557**	**2,557**	**2,557**	**0**

Director General

Lic. Héctor Sánchez Tirado

Jefe del Departamento Contable

C. Federico Saúl Tovar Rodríguez

Titular de la Unidad Administrativa

Lic. Elizabeth Gazga Villalba

2.2.4 ESTADO ANALÍTICO DEL EJERCICIO DEL PRESUPUESTO DE EGRESOS CLASIFICACIÓN FUNCIONAL (FINALIDAD Y FUNCIÓN)

Instituto De Planeación Del Desarrollo Urbano Del Municipio De Benito Juárez
Estado Analítico del Ejercicio del Presupuesto de Egresos
Clasificación Funcional (Finalidad y Función)
Del 1 de Enero al 31 de Diciembre de 2024
(Miles de Pesos)

Concepto	Egresos					Subejercicio
	Aprobado	Ampliaciones/ (Reducciones)	Modificado	Devengado	Pagado	
Gobierno	**2,500**	**57**	**2,557**	**2,557**	**2,557**	**0**
Legislación	2,500	57	2,557	2,557	2,557	0
Justicia	0	0	0	0	0	0
Coordinación de la Política de Gobierno	0	0	0	0	0	0
Relaciones Exteriores	0	0	0	0	0	0
Asuntos Financieros y Hacendarios	0	0	0	0	0	0
Seguridad Nacional	0	0	0	0	0	0
Asuntos de Orden Público y de Seguridad Interior	0	0	0	0	0	0
Otros Servicios Generales	0	0	0	0	0	0
Desarrollo Social	**0**	**0**	**0**	**0**	**0**	**0**
Protección Ambiental	0	0	0	0	0	0
Vivienda y Servicios a la Comunidad	0	0	0	0	0	0
Salud	0	0	0	0	0	0
Recreación, Cultura y Otras Manifestaciones Sociales	0	0	0	0	0	0
Educación	0	0	0	0	0	0
Protección Social	0	0	0	0	0	0
Otros Asuntos Sociales	0	0	0	0	0	0
Desarrollo Económico	**0**	**0**	**0**	**0**	**0**	**0**
Asuntos Económicos, Comerciales y Laborales en General	0	0	0	0	0	0
Agropecuaria, Silvicultura, Pesca y Caza	0	0	0	0	0	0
Combustibles y Energía	0	0	0	0	0	0
Mineria, Manufacturas y Construcción	0	0	0	0	0	0
Transporte	0	0	0	0	0	0
Comunicaciones	0	0	0	0	0	0
Turismo	0	0	0	0	0	0
Ciencia, Tecnología e Innovación	0	0	0	0	0	0
Otras Industrias y Otros Asuntos Económicos	0	0	0	0	0	0
Otras no Clasificadas en Funciones Anteriores	**0**	**0**	**0**	**0**	**0**	**0**
Transacciones de la Deuda Publica / Costo Financiero de la Deud	0	0	0	0	0	0
Transferencias, Participaciones y Aportaciones entre Diferentes Niveles y Ordenes de Gobierno	0	0	0	0	0	0
Saneamiento del Sistema Financiero	0	0	0	0	0	0
Adeudos de Ejercicios Fiscales Anteriores	0	0	0	0	0	0
Total del Egreso	**2,500**	**57**	**2,557**	**2,557**	**2,557**	**0**

Director General
Lic. Héctor Sánchez Tirado

Jefe del Departamento Contable
C. Federico Saúl Tovar Rodríguez

Titular de la Unidad Administrativa
Lic. Elizabeth Garza Villalba

2.2.5 ENDEUDAMIENTO NETO

Instituto De Planeación Del Desarrollo Urbano Del Municipio De Benito Juárez Endeudamiento Neto Del 1 de Enero al 31 de Diciembre de 2024			
Identificación de Crédito o Instrumento	**Contratación / Colocación**	**Amortización**	**Endeudamiento Neto**
Créditos Bancarios			
----------	0	0	0
----------	0	0	0
----------	0	0	0
----------	0	0	0
----------	0	0	0
----------	0	0	0
----------	0	0	0
----------	0	0	0
----------	0	0	0
Total Créditos Bancarios	**0**	**0**	**0**
Otros Instrumentos de Deuda			
----------	0	0	0
----------	0	0	0
----------	0	0	0
----------	0	0	0
----------	0	0	0
----------	0	0	0
Total Otros Instrumentos de Deuda	**0**	**0**	**0**
TOTAL	**0**	**0**	**0**

No Aplica

2.2.6 INTERESES DE LA DEUDA

Instituto De Planeación Del Desarrollo Urbano Del Municipio De Benito Juárez Intereses de la Deuda Del 1 de Enero al 31 de Diciembre de 2024		
Identificación de Crédito o Instrumento	**Devengado**	**Pagado**
Créditos Bancarios		
------	0	0
------	0	0
------	0	0
------	0	0
------	0	0
Total de intereses de Créditos Bancarios	**0**	**0**
Otros Instrumentos de Deuda		
------	0	0
------	0	0
------	0	0
------	0	0
------	0	0
Total de intereses de Otros Instrumentos de Deuda	**0**	**0**
TOTAL	**0**	**0**

No Aplica

2.2.7 INDICADORES DE POSTURA FISCAL

Instituto De Planeación Del Desarrollo Urbano Del Municipio De Benito Juárez Indicadores de Postura Fiscal Del 1 de Enero al 31 de Diciembre de 2024 (Miles de pesos)			
Concepto	**Estimado/Aprobado**	**Devengado**	**Recaudado/Pagado**
I. Ingresos Presupuestarios	**2,500**	**2,553**	**2,553**
1. Ingresos del Gobierno de la Entidad Federativa	0	0	0
2. Ingresos del Sector Paraestatal	2,500	2,553	2,553
II. Egresos Presupuestarios	**2,500**	**2,557**	**2,557**
3. Egresos del Gobierno de la Entidad Federativa	0	0	0
4. Egresos del Sector Paraestatal	2,500	2,557	2,557
III. Balance Presupuestario (Superávit o Déficit) (III = I - II)	**0**	**-4**	**-4**
Concepto	**Estimado/Aprobado**	**Devengado**	**Recaudado/Pagado**
III. Balance presupuestario (Superávit o Déficit)	0	-4	-4
IV. Intereses, Comisiones y Gastos de la Deuda	0	0	0
V. Balance Primario (Superávit o Déficit) (V= III + IV)	**0**	**-4**	**-4**
Concepto	**Estimado/Aprobado**	**Devengado**	**Recaudado/Pagado**
A. Financiamiento	0	0	0
B. Amortización de la deuda	0	0	0
C. Endeudamiento o Desendeudamiento (C = A - B)	**0**	**0**	**0**

2.3 ANÁLISIS DE EJERCICIO DEL PRESUPUESTO DE EGRESOS

2.3.1 PRESUPUESTO APROBADO Y ADECUACIONES

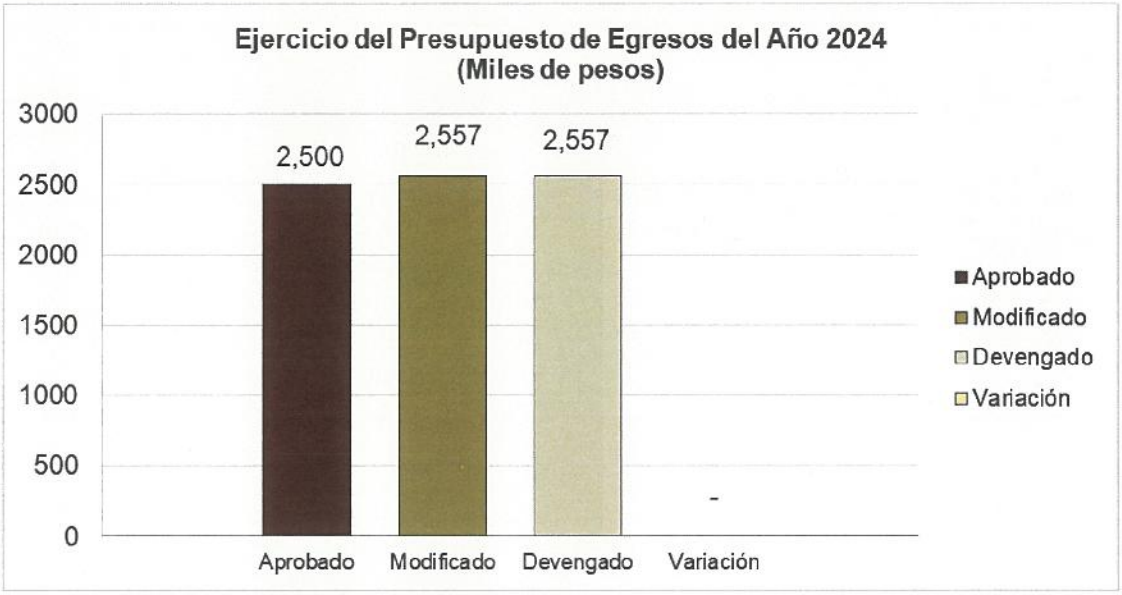

El presupuesto de egresos aprobado para el Instituto de Planeación del Desarrollo Urbano del Municipio de Benito Juárez, Quintana Roo, ascendió a la suma de $2,500 miles de pesos, ese importe, fue modificado mediante ampliaciones y reducciones líquidas presupuestales durante el año 2024, con un efecto neto igual a $57 miles de pesos, quedando un presupuesto modificado de $2,557 miles de pesos, de los cuales se devengo la cantidad de $2,557 miles de pesos en el año fiscal del que se rinde cuenta en este informe.

2.3.2 EJERCICIO DEL PRESUPUESTO DE EGRESOS 2024

En el ejercicio 2024, el presupuesto devengado fue de $2,557 miles de pesos, cifra mayor en 2.28 puntos porcentuales con relación al presupuesto aprobado de $2,500 miles de pesos. A continuación se presentan la integración del tipo de gasto corriente devengado.

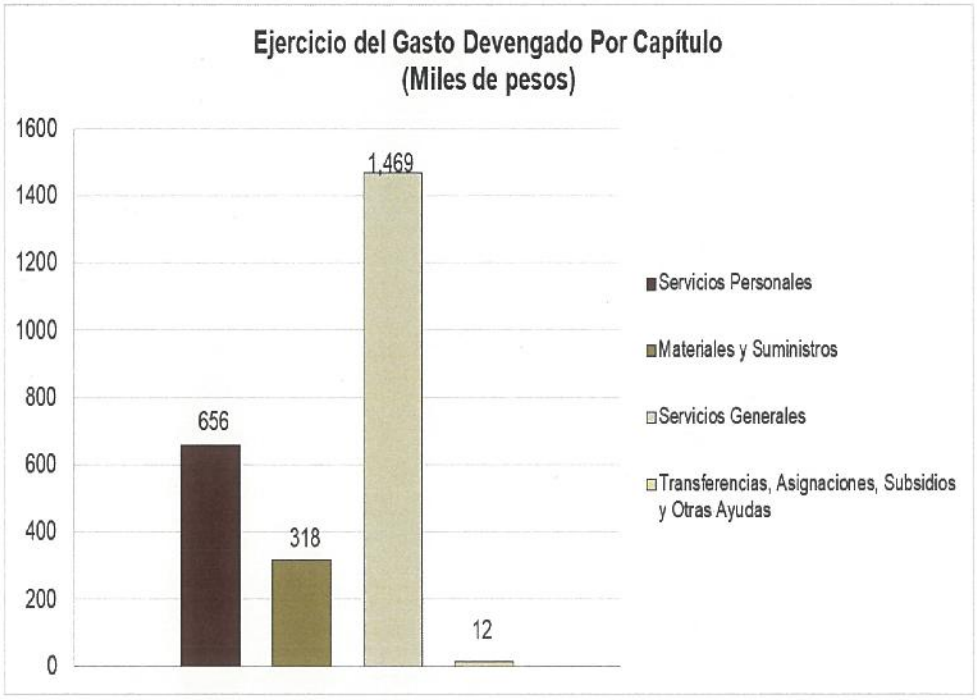

Así mismo en el momento presupuestal devengado se realizaron gastos correspondientes al tipo Capital. Se realizaron compras de Mobiliario y Equipo de Administración por la cantidad de $75; Mobiliario y Equipo Educacional y Recreativo por $6 y finalmente Maquinaria, otros Equipos y Herramientas por $22; todas cifras en miles de pesos.

3. INFORMACIÓN PROGRAMÁTICA

3.1 GASTO POR CATEGORÍA PROGRAMÁTICA

Instituto Municipal de Desarrollo Administrativo e Innovación Gasto por Categoría Programática Del 1 de Enero al 31 de Diciembre de 2024 (Miles de pesos)						
Concepto	Egresos					Subejercicio
	Aprobado	Ampliaciones/ (Reducciones)	Modificado	Devengado	Pagado	
Programas	**3,400**	**266**	**3,666**	**3,479**	**3,479**	**187**
Subsidios: Sector Social y Privado o Entidades Federativas y Municipios	**0**	**0**	**0**	**0**	**0**	**0**
Sujetos a Reglas de Operación	0	0	0	0	0	0
Otros Subsidios	0	0	0	0	0	0
Desempeño de las Funciones	**3,400**	**266**	**3,666**	**3,479**	**3,479**	**187**
Prestación de Servicios Públicos	3,400	266	3,666	3,479	3,479	187
Provisión de Bienes Públicos	0	0	0	0	0	0
Planeación, seguimiento y evaluación de políticas públicas	0	0	0	0	0	0
Promoción y fomento	0	0	0	0	0	0
Regulación y supervisión	0	0	0	0	0	0
Funciones de las Fuerzas Armadas (Únicamente Gobierno Federal)	0	0	0	0	0	0
Específicos	0	0	0	0	0	0
Proyectos de Inversión	0	0	0	0	0	0
Administrativos y de Apoyo	**0**	**0**	**0**	**0**	**0**	**0**
Apoyo al proceso presupuestario y para mejorar la eficiencia institucional	0	0	0	0	0	0
Apoyo a la función pública y al mejoramiento de la gestión	0	0	0	0	0	0
Operaciones ajenas	0	0	0	0	0	0
Compromisos	**0**	**0**	**0**	**0**	**0**	**0**
Obligaciones de cumplimiento de resolución jurisdiccional	0	0	0	0	0	0
Desastres Naturales	0	0	0	0	0	0
Obligaciones	**0**	**0**	**0**	**0**	**0**	**0**
Pensiones y jubilaciones	0	0	0	0	0	0
Aportaciones a la seguridad social	0	0	0	0	0	0
Aportaciones a fondos de estabilización	0	0	0	0	0	0
Aportaciones a fondos de inversión y reestructura de pensiones	0	0	0	0	0	0
Programas de Gasto Federalizado (Gobierno Federal)	**0**	**0**	**0**	**0**	**0**	**0**
Programas	0	0	0	0	0	0
Gasto Federalizado	0	0	0	0	0	0
Participaciones a entidades federativas y municipios	**0**	**0**	**0**	**0**	**0**	**0**
Participaciones a entidades federativas y municipios	**0**	**0**	**0**	**0**	**0**	**0**
Costo financiero, deuda o apoyos a deudores y ahorradores de la banca	**0**	**0**	**0**	**0**	**0**	**0**
Costo financiero, deuda o apoyos a deudores y ahorradores de la banca	0	0	0	0	0	0
Adeudos de ejercicios fiscales anteriores	**0**	**0**	**0**	**0**	**0**	**0**
Adeudos de ejercicios fiscales anteriores	0	0	0	0	0	0
Total del Egreso	**3,400**	**266**	**3,666**	**3,479**	**3,479**	**187**

3.1.1 ANÁLISIS DEL EJERCICIO DEL PRESUPUESTO DE EGRESOS POR CLASIFICACIÓN FUNCIONAL PROGRAMÁTICA.

Durante el ejercicio 2024, el presupuesto de Egresos se devengó de acuerdo a la Clasificación Programática denominada Desempeño de las Funciones mediante el programa presupuestario de **Prestación de Servicios Públicos**, el cual representó el 100.00% del total del Gasto por Categoría Programática.

El programa presupuestario se llevó a cabo mediante la operación de procesos y proyectos con los cuales se generaron servicios; cuya ejecución es responsabilidad de las diversas áreas operativas del Instituto De Planeación Del Desarrollo Urbano Del Municipio De Benito Juárez.

3.2 PRINCIPALES INDICADORES DE PROGRAMAS PRESUPUESTARIOS SEGÚN LA CLASIFICACIÓN FUNCIONAL.

Instituto De Planeación Del Desarrollo Urbano Del Municipio De Benito Juárez Indicadores de Resusltados por Programas Presupuesto y Alineación Funcional Ejercicio 2024							
Folio de pp	PROGRAMA PRESUPUESTARIO./ ALINEACIÓN FUNCIONAL (FINALIDAD, FUNCIÓN, ACTIVIDAD INSTITUCIONAL) / INDICADOR		Avance				
	Nombre / Nivel de Objetivo / Descripción / Método de cálculo / Tipo de Método / Periodicidad / Meta Anual Programada / Avance Registrado	Meta	Trimestre 1	Trimestre 2	Trimestre 3	Trimestre 4	Anual
	No Técnica						
	Promedio de aprovechamiento.						
	Nivel Objetivo de COMPONENTE						
	PROMEDIO						
	SEMESTRAL, ANUAL						
	Metal Anual Programada						
		Avance registrado					
	No Técnica						
	porcentaje de Absorción						
	PORCENTAJE						
	SEMESTRAL, ANUAL						
	Metal Anual Programada						
		Avance registrado					
	No Técnica						
	Promedio de eficiencia terminal						
	Nivel Objetivo de COMPOBNENTE						
	PORCENTAJE						
	SEMESTRAL, ANUAL						
	Metal Anual Programada						
		Avance registrado					

NO APLICA

ANEXOS

FORMATOS REFERIDOS EN LA LEY DE DISCIPLINA FINANCIERA DE LAS ENTIDADES FEDERATIVAS Y MUNICIPIOS

FORMATO 1 ESTADO DE SITUACIÓN FINANCIERA DETALLADA – LDF

Instituto De Planeación Del Desarrollo Urbano Del Municipio De Benito Juárez
Estado de Situación Financiera Detallado - LDF
Al 31 de diciembre de 2024 y Ejercicios Fiscal 2023
(Miles de pesos)

Concepto	2024	2023	Concepto	2024	2023
ACTIVO			**PASIVO**		
Activo Circulante			**Pasivo Circulante**		
Efectivo y Equivalentes	75	76	Cuentas por Pagar a Corto Plazo	76	19
Efectivo	0	0	Servicios Personales por Pagar a Corto Plazo	0	0
Bancos/Tesorería	75	76	Proveedores por Pagar a Corto Plazo	0	0
Bancos/Dependencias y Otros	0	0	Contratistas por Obras Públicas por Pagar a Corto Plazo	0	0
Inversiones Temporales (Hasta 3 meses)	0	0	Participaciones y Aportaciones por Pagar a Corto Plazo	0	0
Fondos con Afectación Específica	0	0	Transferencias Otorgadas por Pagar a Corto Plazo	0	0
Depósitos de Fondos de Terceros en Garantía y/o Administración	0	0	Intereses, Comisiones y Otros Gastos de la Deuda Pública por Pagar a Corto Plazo	0	0
Otros Efectivos y Equivalentes	0	0	Retenciones y Contribuciones por Pagar a Corto Plazo	76	19
Derechos a Recibir Efectivo o Equivalentes	25	26	Devoluciones de la Ley de Ingresos por Pagar a Corto Plazo	0	0
Inversiones Financieras de Corto Plazo	0	0	Otras Cuentas por Pagar a Corto Plazo	0	0
Cuentas por Cobrar a Corto Plazo	1	1	Documentos por Pagar a Corto Plazo	0	0
Deudores Diversos por Cobrar a Corto Plazo	24	25	Documentos Comerciales por Pagar a Corto Plazo	0	0
Ingresos por Recuperar a Corto Plazo	0	0	Documentos con Contratistas por Obras Públicas por Pagar a Corto Plazo	0	0
Deudores por Anticipos de la Tesorería a Corto Plazo	-0	0	Otros Documentos por Pagar a Corto Plazo	0	0
Préstamos Otorgados a Corto Plazo	0	0	Porción a Corto Plazo de la Deuda Pública a Largo Plazo	0	0
Otros Derechos a Recibir Efectivo o Equivalentes a Corto Plazo	0	0	Porción a Corto Plazo de la Deuda Pública	0	0
Derechos a Recibir Bienes o Servicios	0	3	Porción a Corto Plazo de Arrendamiento Financiero	0	0
Anticipo a Proveedores por Adquisición de Bienes y Prestación de Servicios a Corto Plazo	0	3	Títulos y Valores a Corto Plazo	0	0
Anticipo a Proveedores por Adquisición de Bienes Inmuebles y Muebles a Corto Plazo	0	0	Pasivos Diferidos a Corto Plazo	0	0
Anticipo a Proveedores por Adquisición de Bienes Intangibles a Corto Plazo	0	0	Ingresos Cobrados por Adelantado a Corto Plazo	0	0
Anticipo a Contratistas por Obras Públicas a Corto Plazo	0	0	Intereses Cobrados por Adelantado a Corto Plazo	0	0
Otros Derechos a Recibir Bienes o Servicios a Corto Plazo	0	0	Otros Pasivos Diferidos a Corto Plazo	0	0
Inventarios	0	0	Fondos y Bienes de Terceros en Garantía y/o Administración a Corto Plazo	0	0
Inventario de Mercancías para Venta	0	0	Fondos en Garantía a Corto Plazo	0	0
Inventario de Mercancías Terminadas	0	0	Fondos en Administración a Corto Plazo	0	0
Inventario de Mercancías en Proceso de Elaboración	0	0	Fondos Contingentes a Corto Plazo	0	0
Inventario de Materias Primas, Materiales y Suministros para Producción	0	0	Fondos de Fideicomisos, Mandatos y Contratos Análogos a Corto Plazo	0	0
Bienes en Tránsito	0	0	Otros Fondos de Terceros en Garantía y/o Administración a Corto Plazo	0	0
Almacenes	0	0	Valores y Bienes en Garantía a Corto Plazo	0	0
Estimación por Pérdida o Deterioro de Activos Circulantes	0	0	Provisiones a Corto Plazo	0	0
Estimaciones para Cuentas Incobrables por Derechos a Recibir Efectivo o Equivalentes	0	0	Provisión para Demandas y Juicios a Corto Plazo	0	0
Estimación por Deterioro de Inventarios	0	0	Provisión para Contingencias a Corto Plazo	0	0
Otros Activos Circulantes	30	30	Otras Provisiones a Corto Plazo	0	0
Valores en Garantía	30	30	Otros Pasivos a Corto Plazo	0	0
Bienes en Garantía (excluye depósitos de fondos)	0	0	Ingresos por Clasificar	0	0
Bienes Derivados de Embargos, Decomisos, Aseguramientos y Dación en Pago	0	0	Recaudación por Participar	0	0
Adquisición con Fondos de Terceros	0	0	Otros Pasivos Circulantes	0	0

Instituto De Planeación Del Desarrollo Urbano Del Municipio De Benito Juárez
Estado de Situación Financiera Detallado - LDF
Al 31 de diciembre de 2024 y Ejercicios Fiscal 2023
(Miles de pesos)

Concepto	2024	2023	Concepto	2024	2023
Total de Activos Circulantes	**130**	**135**	**Total de Pasivos Circulantes**	**76**	**19**
Activo No Circulante			**Pasivo No Circulante**		
Inversiones Financieras a Largo Plazo	0	0	Cuentas por Pagar a Largo Plazo	0	0
Derechos a Recibir Efectivo o Equivalentes a Largo Plazo	0	0	Documentos por Pagar a Largo Plazo	0	0
Bienes Inmuebles, Infraestructura y Construcciones en Proceso	0	0	Deuda Pública a Largo Plazo	0	0
Bienes Muebles	3,697	3,594	Pasivos Diferidos a Largo Plazo	0	0
Activos Intangibles	533	533	Fondos y Bienes de Terceros en Garantía y/o en Administración a Largo Plazo	0	0
Depreciación, Deterioro y Amortización Acumulada de Bienes	-1,970	-1,850	Provisiones a Largo Plazo	0	0
Activos Diferidos	0	0			
Estimación por Pérdida o Deterioro de Activos no Circulantes	0	0	**Total de Pasivos No Circulantes**	**0**	**0**
Otros Activos no Circulantes	0	0			
			Total del Pasivo	**76**	**19**
Total de Activos No Circulantes	2,260	2,277			
			HACIENDA PÚBLICA/PATRIMONIO		
			Hacienda Pública/Patrimonio Contribuido	1,427	1,427
			Aportaciones	1,427	1,427
			Donaciones de Capital	0	0
			Actualización de la Hacienda Pública/Patrimonio	0	0
			Hacienda Pública/Patrimonio Generado	887	966
			Resultados del Ejercicio (Ahorro/ Desahorro)	-21	-252
			Resultados de Ejercicios Anteriores	9,040	9,292
			Revalúos	0	0
			Reservas	0	0
			Rectificaciones de Resultados de Ejercicios Anteriores	-8,132	-8,074
			Exceso o Insuficiencia en la Actualización de la Hacienda Pública/Patrimonio	0	0
			Resultado por Posición Monetaria	0	0
			Resultado por Tenencia de Activos no Monetarios	0	0
			Total Hacienda Pública/Patrimonio	**2,314**	**2,393**
Total del Activo	**2,390**	**2,411**	**Total del Pasivo y Hacienda Pública/Patrimonio**	**2,390**	**2,411**

FORMATO 2 INFORME ANALÍOTICO DE LA DEUDA PÚBLICA Y OTROS PASIVOS – LDF

Instituto De Planeación Del Desarrollo Urbano Del Municipio De Benito Juárez Informe Analítico de la Deuda Pública y Otros Pasivos - LDF Del 1 de Enero al 31 de Diciembre de 2024 (Miles de pesos)							
Denominación de la Deuda Pública y Otros Pasivos (c)	Saldo al 31 de diciembre de 2023 (d) (d)	Disposiciones del Periodo (e)	Amortizaciones del Periodo (f)	Revaluaciones, Reclasificaciones y Otros Ajustes (g)	Saldo Final del Periodo (h) h=d+e-f+g	Pago de Intereses del Periodo (i)	Pago de Comisiones y demás costos asociados durante el Periodo (j)
1. Deuda Pública	**0**	**0**	**0**	**0**	**0**	**0**	**0**
A. Corto Plazo	**0**	**0**	**0**	**0**	**0**	**0**	**0**
a1) Instituciones de Crédito	**0**	**0**	**0**	**0**	0	**0**	**0**
a2) Títulos y Valores	0	0	0	0	0	0	0
a3) Arrendamientos Financieros	0	0	0	0	0	0	0
B. Largo Plazo	**0**	**0**	**0**	**0**	**0**	**0**	**0**
b1) Instituciones de Crédito	**0**	**0**	**0**	**0**	0	**0**	**0**
b2) Títulos y Valores	0	0	0	0	0	0	0
b3) Arrendamientos Financieros	0	0	0	0	0	0	0
2. Otros Pasivos	**19**	**0**	**0**	**0**	**76**	**0**	**0**
3. Total de la Deuda Pública y Otros Pasivos (3=1+2)	**19**	**0**	**0**	**0**	**76**	**0**	**0**
4. Deuda Contingente 1 (informativo)	**0**	**0**	**0**	**0**	**0**	**0**	**0**
A. Deuda Contingente 1	0	0	0	0	0	0	0
B. Deuda Contingente 2	0	0	0	0	0	0	0
C. Deuda Contingente XX	0	0	0	0	0	0	0
5. Valor de Instrumentos Bono Cupón Cero 2 (Informativo)	**0**	**0**	**0**	**0**	**0**	**0**	**0**
A. Instrumento Bono Cupón Cero 1	0	0	0	0	0	0	0
B. Instrumento Bono Cupón Cero 2	0	0	0	0	0	0	0
C. Instrumento Bono Cupón Cero XX	0	0	0	0	0	0	0

1. Se refiere a cualquier Financiamiento sin fuente o garantía de pago definida, que sea asumida de manera solidaria o subsidiaria por las Entidades Federativas con sus Municipios, organismos
2. Se refiere al valor del Bono Cupón Cero que respalda el pago de los créditos asociados al mismo (Activo).

Obligaciones a Corto Plazo (k)	Monto Contratado (l)	Plazo Pactado (m)	Tasa de Interés (n)	Comisiones y Costos	Tasa Efectiva (p)
6. Obligaciones a Corto Plazo (Informativo)	**0**	**0**	**0**	**0**	**0**
A. Crédito 1	0	0	0	0	0
B. Crédito 2	0	0	0	0	0
C. Crédito 3	0	0	0	0	0

FORMATRO 3 INFORME ANALÍTICO DE OBLIGACIONES DIFERENTES DE FINANCIAMIENTOS – LDF

Instituto De Planeación Del Desarrollo Urbano Del Municipio De Benito Juárez Informe Analítico de Obligaciones Diferentes de Financiamientos – LDF Del 1 de Enero al 31 de Diciembre de 2024 (Miles de pesos)										
Denominación de las Obligaciones Diferentes de Financiamiento	Fecha del Contrato	Fecha de inicio de operación del proyecto	Fecha de vencimiento	Monto de la inversión pactado	Plazo pactado	Monto promedio mensual del pago de la contraprestación	Monto promedio mensual del pago de la contraprestación correspondiente al pago de inversión	Monto pagado de la inversión al 31 de diciembre de 2024	Monto pagado de la inversión actualizado al 31 de diciembre de 2024	Saldo pendiente por pagar de la inversión al 31 de diciembre de 2024
A. Asociaciones Público Privadas (APP's) (A=a+b+c+d) a) APP 1 b) APP 2 c) APP 3 d) APP XX **B. Otros Instrumentos (B=a+b+c+d)** a) Otro Instrumento 1 b) Otro Instrumento 2 c) Otro Instrumento 3 d) Otro Instrumento XX **C. Total de Obligaciones Diferentes de Financiamiento (C=A+B)**	**No Aplica**									

FORMARTO 4 BALANCE PRESUPUESTARIO – LDF

Instituto De Planeación Del Desarrollo Urbano Del Municipio De Benito Juárez
Balance Presupuestario - LDF
Del 1 de Enero al 31 de Diciembre de 2024
(Miles de pesos)

Concepto (c)	Estimado/ Aprobado (d)	Devengado	Recaudado/ Pagado
A. Ingresos Totales	**2,500**	**2,553**	**2,553**
A1. Ingresos de Libre Disposición	2,500	2,553	2,553
A2. Transferencias Federales Etiquetadas	0	0	0
A3. Financiamiento Neto	0	0	0
B. Egresos Presupuestarios	**2,500**	**2,557**	**2,557**
B1. Gasto No Etiquetado (sin incluir Amortización de la Deuda Pública)	2,500	2,557	2,557
B2. Gasto Etiquetado (sin incluir Amortización de la Deuda Pública)			
C. Remanentes del Ejercicio Anterior	**57**	**57**	**57**
C1. Remanentes de Ingresos de Libre Disposición aplicados en el periodo	57	57	57
C2. Remanentes de Transferencias Federales Etiquetadas aplicados en el periodo	0	0	0
I. Balance Presupuestario	**57**	**53**	**53**
II. Balance Presupuestario sin Financiamiento Neto	**57**	**53**	**53**
III. Balance Presupuestario sin Financiamiento Neto y sin Remanentes del Ejercicio Anterior	**0**	**-4**	**-4**

Concepto	Aprobado	Devengado	Pagado
E. Intereses, Comisiones y Gastos de la Deuda	**0**	**0**	**0**
E1. Intereses, Comisiones y Gastos de la Deuda con Gasto No Etiquetado	0	0	0
E2. Intereses, Comisiones y Gastos de la Deuda con Gasto Etiquetado	0	0	0
IV. Balance Primario (IV = III + E)	**0**	**-4**	**-4**

Concepto	Estimado/ Aprobado	Devengado	Recaudado/ Pagado
F. Financiamiento	**0**	**0**	**0**
F1. Financiamiento con Fuente de Pago de Ingresos de Libre Disposición	0	0	0
F2. Financiamiento con Fuente de Pago de Transferencias Federales Etiquetadas	0	0	0
G. Amortización de la Deuda	**0**	**0**	**0**
G1. Amortización de la Deuda Pública con Gasto No Etiquetado	0	0	0
G2. Amortización de la Deuda Pública con Gasto Etiquetado	0	0	0
A3. Financiamiento Neto (A3 = F – G)	**0**	**0**	**0**

Instituto De Planeación Del Desarrollo Urbano Del Municipio De Benito Juárez
Balance Presupuestario - LDF
Del 1 de Enero al 31 de Diciembre de 2024
(Miles de pesos)

Concepto	Estimado/ Aprobado	Devengado	Recaudado/ Pagado
A1. Ingresos de Libre Disposición	2,500	2,553	2,553
A3.1 Financiamiento Neto con Fuente de Pago de Ingresos de Libre Disposición (A3.1 = F1 – G1)	0	0	0
F1. Financiamiento con Fuente de Pago de Ingresos de Libre Disposición	0	0	0
G1. Amortización de la Deuda Pública con Gasto No Etiquetado	0	0	0
B1. Gasto No Etiquetado (sin incluir Amortización de la Deuda Pública)	2,500	2,557	2,557
C1. Remanentes de Ingresos de Libre Disposición aplicados en el periodo	57	57	57
V. Balance Presupuestario de Recursos Disponibles (V = A1 + A3.1 – B 1 + C1)	**57**	**53**	**53**
VI. Balance Presupuestario de Recursos Disponibles sin Financiamiento Neto (VI = V – A3.1)	**57**	**53**	**53**

Concepto	Estimado/ Aprobado	Devengado	Recaudado/ Pagado
A2. Transferencias Federales Etiquetadas	0	0	0
A3.2 Financiamiento Neto con Fuente de Pago de Transferencias Federales Etiquetadas (A3.2 = F2 – G2)	0	0	0
F2. Financiamiento con Fuente de Pago de Transferencias Federales Etiquetadas	0	0	0
G2. Amortización de la Deuda Pública con Gasto Etiquetado	0	0	0
B2. Gasto Etiquetado (sin incluir Amortización de la Deuda Pública)	0	0	0
C2. Remanentes de Transferencias Federales Etiquetadas aplicados en el periodo		0	0
VII. Balance Presupuestario de Recursos Etiquetados (VII = A2 + A3.2 – B2 + C2)	**0**	**0**	**0**
VIII. Balance Presupuestario de Recursos Etiquetados sin Financiamiento Neto (VIII = VII – A3.2)	**0**	**0**	**0**

FORMARTO 5 ESTADO ANALÍTICO DE INGRESOS

Instituto De Planeación Del Desarrollo Urbano Del Municipio De Benito Juárez Estado Analítico de Ingresos Detallado - LDF Del 1 de Enero al 31 de Diciembre de 2024 (Miles de pesos)						
Concepto	Ingreso					Diferencia
	Estimado	Ampliaciones/ (Reducciones)	Modificado	Devengado	Recaudado	
Ingresos de Libre Disposición						
A. Impuestos	0	0	0	0	0	0
B. Cuotas y Aportaciones de Seguridad Social	0	0	0	0	0	0
C. Contribuciones de Mejoras	0	0	0	0	0	0
D. Derechos	0	0	0	0	0	0
E. Productos	0	0	0	0	0	0
F. Aprovechamientos	0	0	0	0	0	0
G. Ingresos por Ventas de Bienes y Prestación Servicios	0	0	0	0	0	0
H. Participaciones	0	0	0	0	0	0
h1) Fondo General de Participaciones	0	0	0	0	0	0
h2) Fondo de Fomento Municipal	0	0	0	0	0	0
h3) Fondo de Fiscalización y Recaudación	0	0	0	0	0	0
h4) Fondo de Compensación	0	0	0	0	0	0
h5) Fondo de Extracción de Hidrocarburos	0	0	0	0	0	0
h6) Impuesto Especial Sobre Producción y Servicios	0	0	0	0	0	0
h7) 0.136% de la Recaudación Federal Participable	0	0	0	0	0	0
h8) 3.17% Sobre Extracción de Petróleo	0	0	0	0	0	0
h9) Gasolinas y Diésel	0	0	0	0	0	0
h10) Fondo del Impuesto Sobre la Renta	0	0	0	0	0	0
h11) Fondo de Estabilización de los Ingresos de las Entidades Federativas	0	0	0	0	0	0
I. Incentivos Derivados de la Colaboración Fiscal	0	0	0	0	0	0
i1) Tenencia o Uso de Vehículos	0	0	0	0	0	0
i2) Fondo de Compensación ISAN	0	0	0	0	0	0
i3) Impuesto Sobre Automóviles Nuevos	0	0	0	0	0	0
i4) Fondo de Compensación de Repecos-Intermedios	0	0	0	0	0	0
i5) Otros Incentivos Económicos	0	0	0	0	0	0
J. Transferencias y Asignaciones	2,500	57	2,557	2,553	2,553	53
K. Convenios	0	0	0	0	0	0
k1) Otros Convenios y Subsidios	0	0	0	0	0	0
L. Otros Ingresos de Libre Disposición	0	0	0	0	0	0
l1) Participaciones en Ingresos Locales	0	0	0	0	0	0
l2) Otros Ingresos de Libre Disposición	0	0	0	0	0	0
I. Total de Ingresos de Libre Disposición	**2,500**	**57**	**2,557**	**2,553**	**2,553**	**53**
Ingresos Excedentes de Ingresos de Libre Disposición	0	0	0	0	0	0

Instituto De Planeación Del Desarrollo Urbano Del Municipio De Benito Juárez
Estado Analítico de Ingresos Detallado - LDF
Del 1 de Enero al 31 de Diciembre de 2024
(Miles de pesos)

Concepto	Ingreso					Diferencia
	Estimado	Ampliaciones/ (Reducciones)	Modificado	Devengado	Recaudado	
Transferencias Federales Etiquetadas	0	0	0	0	0	0
A. Aportaciones	0	0	0	0	0	0
a1) Fondo de Aportaciones para la Nómina Educativa y Gasto Operativo	0	0	0	0	0	0
a2) Fondo de Aportaciones para los Servicios de Salud	0	0	0	0	0	0
a3) Fondo de Aportaciones para la Infraestructura Social	0	0	0	0	0	0
a4) Fondo de Aportaciones para el Fortalecimiento de los Municipios y de las Demarcaciones Territoriales del Distrito Federal	0	0	0	0	0	0
a5) Fondo de Aportaciones Múltiples	0	0	0	0	0	0
a6) Fondo de Aportaciones para la Educación Tecnológica y de Adultos	0	0	0	0	0	0
a7) Fondo de Aportaciones para la Seguridad Pública de los Estados y del Distrito Federal	0	0	0	0	0	0
a8) Fondo de Aportaciones para el Fortalecimiento de las Entidades Federativas	0	0	0	0	0	0
B. Convenios	0	0	0	0	0	0
b1) Convenios de Protección Social en Salud	0	0	0	0	0	0
b2) Convenios de Descentralización	0	0	0	0	0	0
b3) Convenios de Reasignación	0	0	0	0	0	0
b4) Otros Convenios y Subsidios	0	0	0	0	0	0
C. Fondos Distintos de Aportaciones	0	0	0	0	0	0
c1) Fondo para Entidades Federativas y Municipios Productores de Hidrocarburos	0	0	0	0	0	0
c2) Fondo Minero	0	0	0	0	0	0
D. Transferencias, Asignaciones, Subsidios y Subvenciones, y Pensiones y Jubilaciones	0	0	0	0	0	0
E. Otras Transferencias Federales Etiquetadas	0	0	0	0	0	0
II. Total de Transferencias Federales Etiquetadas	**0**	**0**	**0**	**0**	**0**	**0**
III. Ingresos Derivados de Financiamientos	**0**	**0**	**0**	**0**	**0**	**0**
A. Ingresos Derivados de Financiamientos	0	0	0	0	0	0
IV. Total de Ingresos	**2,500**	**57**	**2,557**	**2,553**	**2,553**	**53**
Datos Informativos						
1. Ingresos Derivados de Financiamientos con Fuente de Pago de Ingresos de Libre Disposición	0	0	0	0	0	0
2. Ingresos Derivados de Financiamientos con Fuente de Pago de Transferencias Federales Etiquetadas	0	0	0	0	0	0
3. Ingresos Derivados de Financiamientos	**0**	**0**	**0**	**0**	**0**	**0**

FORMATO 6 A) ESTADO ANALÍTICO DEL EJERCICIO DEL PRESUPUESTO DE EGRERSOS DETALLADOS – LDF

(CLASIFICACIÓN POR OBJETO DEL GASTO)

Instituto De Planeación Del Desarrollo Urbano Del Municipio De Benito Juárez Estado Analítico del Ejercicio del Presupuesto de Egresos Detallado - LDF Clasificación por Objeto del Gasto (Capítulo y Concepto) Del 1 de Enero al 31 de Diciembre de 2024 (Miles de pesos)						
Concepto (c)	Egresos					Subejercicio (e)
	Aprobado	Ampliaciones/ (Reducciones)	Modificado	Devengado	Pagado	
I. Gasto No Etiquetado	**2,500**	**57**	**2,557**	**2,557**	**2,557**	**0**
A. Servicios Personales	**597**	**59**	**656**	**656**	**656**	**0**
a1) Remuneraciones al Personal de Carácter Permanente	0	0	0	0	0	0
a2) Remuneraciones al Personal de Carácter Transitorio	597	59	656	656	656	0
a3) Remuneraciones Adicionales y Especiales	0	0	0	0	0	0
a4) Seguridad Social	0	0	0	0	0	0
a5) Otras Prestaciones Sociales y Económicas	0	0	0	0	0	0
a6) Previsiones	0	0	0	0	0	0
a7) Pago de Estímulos a Servidores Públicos	0	0	0	0	0	0
B. Materiales y Suministros	**255**	**63**	**318**	**318**	**318**	**0**
b1) Materiales de Administración, Emisión de Documentos y Artículos Oficiales	137	-34	103	103	103	0
b2) Alimentos y Utensilios	33	-2	31	31	31	0
b3) Materias Primas y Materiales de Producción y Comercialización	0	0	0	0	0	0
b4) Materiales y Artículos de Construcción y de Reparación	0	26	26	26	26	0
b5) Productos Químicos, Farmacéuticos y de Laboratorio	0	0	0	0	0	0
b6) Combustibles, Lubricantes y Aditivos	85	0	85	85	85	0
b7) Vestuario, Blancos, Prendas de Protección y Artículos Deportivos	0	34	34	34	34	0
b8) Materiales y Suministros Para Seguridad	0	0	0	0	0	0
b9) Herramientas, Refacciones y Accesorios Menores	0	38	38	38	38	0
C. Servicios Generales	**1,593**	**-124**	**1,469**	**1,469**	**1,469**	**0**
c1) Servicios Básicos	163	58	221	221	221	0
c2) Servicios de Arrendamiento	746	18	763	763	763	0
c3) Servicios Profesionales, Científicos, Técnicos y Otros Servicios	609	-305	304	304	304	0
c4) Servicios Financieros, Bancarios y Comerciales	26	-1	24	24	24	0
c5) Servicios de Instalación, Reparación, Mantenimiento y Conservación	50	74	124	124	124	0
c6) Servicios de Comunicación Social y Publicidad	0	0	0	0	0	0
c7) Servicios de Traslado y Viáticos	0	31	31	31	31	0
c8) Servicios Oficiales	0	0	0	0	0	0
c9) Otros Servicios Generales	0	1	1	1	1	0
D. Transferencias, Asignaciones, Subsidios y Otras Ayudas	**56**	**-44**	**12**	**12**	**12**	**0**
d1) Transferencias Internas y Asignaciones al Sector Público	0	0	0	0	0	0
d2) Transferencias al Resto del Sector Público	0	0	0	0	0	0
d3) Subsidios y Subvenciones	0	0	0	0	0	0
d4) Ayudas Sociales	56	-44	12	12	12	0
d5) Pensiones y Jubilaciones	0	0	0	0	0	0
d6) Transferencias a Fideicomisos, Mandatos y Otros Análogos	0	0	0	0	0	0
d7) Transferencias a la Seguridad Social	0	0	0	0	0	0
d8) Donativos	0	0	0	0	0	0
d9) Transferencias al Exterior	0	0	0	0	0	0

Instituto De Planeación Del Desarrollo Urbano Del Municipio De Benito Juárez
Estado Analítico del Ejercicio del Presupuesto de Egresos Detallado - LDF
Clasificación por Objeto del Gasto (Capítulo y Concepto)
Del 1 de Enero al 31 de Diciembre de 2024
(Miles de pesos)

Concepto (c)	Egresos					Subejercicio (e)
	Aprobado	Ampliaciones/ (Reducciones)	Modificado	Devengado	Pagado	
E. Bienes Muebles, Inmuebles e Intangibles	**0**	**103**	**103**	**103**	**103**	**0**
e1) Mobiliario y Equipo de Administración	0	75	75	75	75	0
e2) Mobiliario y Equipo Educacional y Recreativo	0	6	6	6	6	0
e3) Equipo e Instrumental Médico y de Laboratorio	0	0	0	0	0	0
e4) Vehículos y Equipo de Transporte	0	0	0	0	0	0
e5) Equipo de Defensa y Seguridad	0	0	0	0	0	0
e6) Maquinaria, Otros Equipos y Herramientas	0	22	22	22	22	0
e7) Activos Biológicos	0	0	0	0	0	0
e8) Bienes Inmuebles	0	0	0	0	0	0
e9) Activos Intangibles	0	0	0	0	0	0
F. Inversión Pública	**0**	**0**	**0**	**0**	**0**	**0**
f1) Obra Pública en Bienes de Dominio Público	0	0	0	0	0	0
f2) Obra Pública en Bienes Propios	0	0	0	0	0	0
f3) Proyectos Productivos y Acciones de Fomento	0	0	0	0	0	0
G. Inversiones Financieras y Otras Provisiones	**0**	**0**	**0**	**0**	**0**	**0**
g1) Inversiones Para el Fomento de Actividades Productivas	0	0	0	0	0	0
g2) Acciones y Participaciones de Capital	0	0	0	0	0	0
g3) Compra de Títulos y Valores	0	0	0	0	0	0
g4) Concesión de Préstamos	0	0	0	0	0	0
g5) Inversiones en Fideicomisos, Mandatos y Otros Análogos	0	0	0	0	0	0
Fideicomiso de Desastres Naturales (Informativo)	0	0	0	0	0	0
g6) Otras Inversiones Financieras	0	0	0	0	0	0
g7) Provisiones para Contingencias y Otras Erogaciones Especiales	0	0	0	0	0	0
H. Participaciones y Aportaciones	**0**	**0**	**0**	**0**	**0**	**0**
h1) Participaciones	0	0	0	0	0	0
h2) Aportaciones	0	0	0	0	0	0
h3) Convenios	0	0	0	0	0	0
I. Deuda Pública	**0**	**0**	**0**	**0**	**0**	**0**
i1) Amortización de la Deuda Pública	0	0	0	0	0	0
i2) Intereses de la Deuda Pública	0	0	0	0	0	0
i3) Comisiones de la Deuda Pública	0	0	0	0	0	0
i4) Gastos de la Deuda Pública	0	0	0	0	0	0
i5) Costo por Coberturas	0	0	0	0	0	0
i6) Apoyos Financieros	0	0	0	0	0	0
i7) Adeudos de Ejercicios Fiscales Anteriores (ADEFAS)	0	0	0	0	0	0

Instituto De Planeación Del Desarrollo Urbano Del Municipio De Benito Juárez
Estado Analitico del Ejercicio del Presupuesto de Egresos Detallado - LDF
Clasificación por Objeto del Gasto (Capitulo y Concepto)
Del 1 de Enero al 31 de Diciembre de 2024
(Miles de pesos)

Concepto (c)	Egresos					Subejercicio (e)
	Aprobado	Ampliaciones/ (Reducciones)	Modificado	Devengado	Pagado	
II. Gasto Etiquetado	**0**	**0**	**0**	**0**	**0**	**0**
A. Servicios Personales	**0**	**0**	**0**	**0**	**0**	**0**
a1) Remuneraciones al Personal de Carácter Permanente	0	0	0	0	0	0
a2) Remuneraciones al Personal de Carácter Transitorio	0	0	0	0	0	0
a3) Remuneraciones Adicionales y Especiales	0	0	0	0	0	0
a4) Seguridad Social	0	0	0	0	0	0
a5) Otras Prestaciones Sociales y Económicas	0	0	0	0	0	0
a6) Previsiones	0	0	0	0	0	0
a7) Pago de Estímulos a Servidores Públicos	0	0	0	0	0	0
B. Materiales y Suministros	**0**	**0**	**0**	**0**	**0**	**0**
b1) Materiales de Administración, Emisión de Documentos y Artículos Oficiales	0	0	0	0	0	0
b2) Alimentos y Utensilios	0	0	0	0	0	0
b3) Materias Primas y Materiales de Producción y Comercialización	0	0	0	0	0	0
b4) Materiales y Artículos de Construcción y de Reparación	0	0	0	0	0	0
b5) Productos Químicos, Farmacéuticos y de Laboratorio	0	0	0	0	0	0
b6) Combustibles, Lubricantes y Aditivos	0	0	0	0	0	0
b7) Vestuario, Blancos, Prendas de Protección y Artículos Deportivos	0	0	0	0	0	0
b8) Materiales y Suministros Para Seguridad	0	0	0	0	0	0
b9) Herramientas, Refacciones y Accesorios Menores	0	0	0	0	0	0
C. Servicios Generales	**0**	**0**	**0**	**0**	**0**	**0**
c1) Servicios Básicos	0	0	0	0	0	0
c2) Servicios de Arrendamiento	0	0	0	0	0	0
c3) Servicios Profesionales, Científicos, Técnicos y Otros Servicios	0	0	0	0	0	0
c4) Servicios Financieros, Bancarios y Comerciales	0	0	0	0	0	0
c5) Servicios de Instalación, Reparación, Mantenimiento y Conservación	0	0	0	0	0	0
c6) Servicios de Comunicación Social y Publicidad	0	0	0	0	0	0
c7) Servicios de Traslado y Viáticos	0	0	0	0	0	0
c8) Servicios Oficiales	0	0	0	0	0	0
c9) Otros Servicios Generales	0	0	0	0	0	0
D. Transferencias, Asignaciones, Subsidios y Otras Ayudas	**0**	**0**	**0**	**0**	**0**	**0**
d1) Transferencias Internas y Asignaciones al Sector Público	0	0	0	0	0	0
d2) Transferencias al Resto del Sector Público	0	0	0	0	0	0
d3) Subsidios y Subvenciones	0	0	0	0	0	0
d4) Ayudas Sociales	0	0	0	0	0	0
d5) Pensiones y Jubilaciones	0	0	0	0	0	0
d6) Transferencias a Fideicomisos, Mandatos y Otros Análogos	0	0	0	0	0	0
d7) Transferencias a la Seguridad Social	0	0	0	0	0	0
d8) Donativos	0	0	0	0	0	0
d9) Transferencias al Exterior	0	0	0	0	0	0

Instituto De Planeación Del Desarrollo Urbano Del Municipio De Benito Juárez Estado Analitico del Ejercicio del Presupuesto de Egresos Detallado - LDF Clasificación por Objeto del Gasto (Capitulo y Concepto) Del 1 de Enero al 31 de Diciembre de 2024 (Miles de pesos)						
Concepto (c)	Egresos					Subejercicio (e)
	Aprobado	Ampliaciones/ (Reducciones)	Modificado	Devengado	Pagado	
E. Bienes Muebles, Inmuebles e Intangibles	**0**	**0**	**0**	**0**	**0**	**0**
e1) Mobiliario y Equipo de Administración	0	0	0	0	0	0
e2) Mobiliario y Equipo Educacional y Recreativo	0	0	0	0	0	0
e3) Equipo e Instrumental Médico y de Laboratorio	0	0	0	0	0	0
e4) Vehiculos y Equipo de Transporte	0	0	0	0	0	0
e5) Equipo de Defensa y Seguridad	0	0	0	0	0	0
e6) Maquinaria, Otros Equipos y Herramientas	0	0	0	0	0	0
e7) Activos Biológicos	0	0	0	0	0	0
e8) Bienes Inmuebles	0	0	0	0	0	0
e9) Activos Intangibles	0	0	0	0	0	0
F. Inversión Pública	**0**	**0**	**0**	**0**	**0**	**0**
f1) Obra Pública en Bienes de Dominio Público	0	0	0	0	0	0
f2) Obra Pública en Bienes Propios	0	0	0	0	0	0
f3) Proyectos Productivos y Acciones de Fomento	0	0	0	0	0	0
G. Inversiones Financieras y Otras Provisiones	**0**	**0**	**0**	**0**	**0**	**0**
g1) Inversiones Para el Fomento de Actividades Productivas	0	0	0	0	0	0
g2) Acciones y Participaciones de Capital	0	0	0	0	0	0
g3) Compra de Títulos y Valores	0	0	0	0	0	0
g4) Concesión de Préstamos	0	0	0	0	0	0
g5) Inversiones en Fideicomisos, Mandatos y Otros Análogos	0	0	0	0	0	0
Fideicomiso de Desastres Naturales (Informativo)	0	0	0	0	0	0
g6) Otras Inversiones Financieras	0	0	0	0	0	0
g7) Provisiones para Contingencias y Otras Erogaciones Especiales	0	0	0	0	0	0
H. Participaciones y Aportaciones	**0**	**0**	**0**	**0**	**0**	**0**
h1) Participaciones	0	0	0	0	0	0
h2) Aportaciones	0	0	0	0	0	0
h3) Convenios	0	0	0	0	0	0
I. Deuda Pública	**0**	**0**	**0**	**0**	**0**	**0**
i1) Amortización de la Deuda Pública	0	0	0	0	0	0
i2) Intereses de la Deuda Pública	0	0	0	0	0	0
i3) Comisiones de la Deuda Pública	0	0	0	0	0	0
i4) Gastos de la Deuda Pública	0	0	0	0	0	0
i5) Costo por Coberturas	0	0	0	0	0	0
i6) Apoyos Financieros	0	0	0	0	0	0
i7) Adeudos de Ejercicios Fiscales Anteriores (ADEFAS)	0	0	0	0	0	0
III. Total de Egresos	**2,500**	**57**	**2,557**	**2,557**	**2,557**	**0**

FORMATO 6 B) ESTADO ANALÍTICO DEL EJERCICIO DEL PRESUPUESTO DE EGRESOS SETALLADO – LDF

(CLASIFICACIÓN ADMISITRATIVA)

Instituto De Planeación Del Desarrollo Urbano Del Municipio De Benito Juárez Estado Analítico del Ejercicio del Presupuesto de Egresos Detallado - LDF Clasificación Administrativa Del 1 de Enero al 31 de Diciembre de 2024 (Miles de pesos)						
Concepto (c)	Egresos					Subejercicio
	Aprobado	Ampliaciones/ (Reducciones)	Modificado	Devengado	Pagado	
I. Gasto No Etiquetado	**2,500**	**57**	**2,557**	**2,557**	**2,557**	**0**
Dirección General del IMPLAN	1,140	-31	1,109	1,109	1,109	0
Titular del Area Admintrativa	1,360	88	1,448	1,448	1,448	0
II. Gasto Etiquetado	**0**	**0**	**0**	**0**	**0**	**0**
Dirección General del IMPLAN	0	0	0	0	0	0
Titular del Area Admintrativa	0	0	0	0	0	0
III. Total de Egresos	**2,500**	**57**	**2,557**	**2,557**	**2,557**	**0**

FORMATO 6 C) ESTADO ANALÍTICO DEL EJERCICIO DEL PRESUPUESTOS DE EGRESOS DETALLADOS – LDF

(CLASIFICACIÓN FUNCIONAL)

Instituto De Planeación Del Desarrollo Urbano Del Municipio De Benito Juárez Estado Analítico del Ejercicio del Presupuesto de Egresos Detallado - LDF Clasificación Funcional (Finalidad y Función) Del 1 de Enero al 31 de Diciembre de 2024 (Miles de pesos)						
Concepto (c)	Egresos					Subejercicio
	Aprobado	Ampliaciones/ (Reducciones)	Modificado	Devengado	Pagado	
I. Gasto No Etiquetado	**2,500**	**57**	**2,557**	**2,557**	**2,557**	**0**
A. Gobierno	**2,500**	**57**	**2,557**	**2,557**	**2,557**	**0**
a1) Legislación	2,500	57	2,557	2,557	2,557	0
a2) Justicia	0	0	0	0	0	0
a3) Coordinación de la Política de Gobierno	0	0	0	0	0	0
a4) Relaciones Exteriores	0	0	0	0	0	0
a5) Asuntos Financieros y Hacendarios	0	0	0	0	0	0
a6) Seguridad Nacional	0	0	0	0	0	0
a7) Asuntos de Orden Público y de Seguridad Interior	0	0	0	0	0	0
a8) Otros Servicios Generales	0	0	0	0	0	0
	0	0	0	0	0	0
B. Desarrollo Social	**0**	**0**	**0**	**0**	**0**	**0**
b1) Protección Ambiental	0	0	0	0	0	0
b2) Vivienda y Servicios a la Comunidad	0	0	0	0	0	0
b3) Salud	0	0	0	0	0	0
b4) Recreación, Cultura y Otras Manifestaciones Sociales	0	0	0	0	0	0
b5) Educación	0	0	0	0	0	0
b6) Protección Social	0	0	0	0	0	0
b7) Otros Asuntos Sociales	0	0	0	0	0	0
	0	0	0	0	0	0
C. Desarrollo Económico	**0**	**0**	**0**	**0**	**0**	**0**
c1) Asuntos Económicos, Comerciales y Laborales en General	0	0	0	0	0	0
c2) Agropecuaria, Silvicultura, Pesca y Caza	0	0	0	0	0	0
c3) Combustibles y Energía	0	0	0	0	0	0
c4) Minería, Manufacturas y Construcción	0	0	0	0	0	0
c5) Transporte	0	0	0	0	0	0
c6) Comunicaciones	0	0	0	0	0	0
c7) Turismo	0	0	0	0	0	0
c8) Ciencia, Tecnología e Innovación	0	0	0	0	0	0
c9) Otras Industrias y Otros Asuntos Económicos	0	0	0	0	0	0
D. Otras No Clasificadas en Funciones Anteriores	**0**	**0**	**0**	**0**	**0**	**0**
d1) Transacciones de la Deuda Publica / Costo Financiero de la Deuda	0	0	0	0	0	0
d2) Transferencias, Participaciones y Aportaciones Entre Diferentes Niveles y Ordenes de Gobierno	0	0	0	0	0	0
d3) Saneamiento del Sistema Financiero	0	0	0	0	0	0
d4) Adeudos de Ejercicios Fiscales Anteriores	0	0	0	0	0	0

Instituto De Planeación Del Desarrollo Urbano Del Municipio De Benito Juárez
Estado Analítico del Ejercicio del Presupuesto de Egresos Detallado - LDF
Clasificación Funcional (Finalidad y Función)
Del 1 de Enero al 31 de Diciembre de 2024
(Miles de pesos)

Concepto (c)	Egresos					Subejercicio
	Aprobado	Ampliaciones/ (Reducciones)	Modificado	Devengado	Pagado	
II. Gasto Etiquetado	**0**	**0**	**0**	**0**	**0**	**0**
A. Gobierno	**0**	**0**	**0**	**0**	**0**	**0**
a1) Legislación	0	0	0	0	0	0
a2) Justicia	0	0	0	0	0	0
a3) Coordinación de la Política de Gobierno	0	0	0	0	0	0
a4) Relaciones Exteriores	0	0	0	0	0	0
a5) Asuntos Financieros y Hacendarios	0	0	0	0	0	0
a6) Seguridad Nacional	0	0	0	0	0	0
a7) Asuntos de Orden Público y de Seguridad Interior	0	0	0	0	0	0
a8) Otros Servicios Generales	0	0	0	0	0	0
B. Desarrollo Social	**0**	**0**	**0**	**0**	**0**	**0**
b1) Protección Ambiental	0	0	0	0	0	0
b2) Vivienda y Servicios a la Comunidad	0	0	0	0	0	0
b3) Salud	0	0	0	0	0	0
b4) Recreación, Cultura y Otras Manifestaciones Sociales	0	0	0	0	0	0
b5) Educación	0	0	0	0	0	0
b6) Protección Social	0	0	0	0	0	0
b7) Otros Asuntos Sociales	0	0	0	0	0	0
C. Desarrollo Económico	**0**	**0**	**0**	**0**	**0**	**0**
c1) Asuntos Económicos, Comerciales y Laborales en General	0	0	0	0	0	0
c2) Agropecuaria, Silvicultura, Pesca y Caza	0	0	0	0	0	0
c3) Combustibles y Energía	0	0	0	0	0	0
c4) Minería, Manufacturas y Construcción	0	0	0	0	0	0
c5) Transporte	0	0	0	0	0	0
c6) Comunicaciones	0	0	0	0	0	0
c7) Turismo	0	0	0	0	0	0
c8) Ciencia, Tecnología e Innovación	0	0	0	0	0	0
c9) Otras Industrias y Otros Asuntos Económicos	0	0	0	0	0	0
D. Otras No Clasificadas en Funciones Anteriores	**0**	**0**	**0**	**0**	**0**	**0**
d1) Transacciones de la Deuda Publica / Costo Financiero de la Deuda	0	0	0	0	0	0
d2) Transferencias, Participaciones y Aportaciones Entre Diferentes Niveles y Ordenes de Gobierno	0	0	0	0	0	0
d3) Saneamiento del Sistema Financiero	0	0	0	0	0	0
d4) Adeudos de Ejercicios Fiscales Anteriores	0	0	0	0	0	0
III. Total de Egresos	**2,500**	**57**	**2,557**	**2,557**	**2,557**	**0**

FORMATO 6 C) ESTADO ANALÍTICO DEL EJERCICIO DEL PRESUPUESTO DE EGRESOS DETALLADO - LDF

(CLASIFICACIÓN DE SERVICIOS PERSONALES POR CATEGORÍA)

Instituto De Planeación Del Desarrollo Urbano Del Municipio De Benito Juárez Estado Analítico del Ejercicio del Presupuesto de Egresos Detallado - LDF Clasificación de Servicios Personales por Categoría Del 1 de Enero al 31 de Diciembre de 2024 (Miles de pesos)						
Concepto	Egresos					Subejercicio
	Aprobado	Ampliaciones/ (Reducciones)	Modificado	Devengado	Pagado	
I. Gasto No Etiquetado	**597**	**59**	**656**	**656**	**656**	**0**
A. Personal Administrativo y de Servicio Público	597	59	656	656	656	0
B. Magisterio	0	0	0	0	0	0
C. Servicios de Salud	0	0	0	0	0	0
c1) Personal Administrativo	0	0	0	0	0	0
c2) Personal Médico, Paramédico y afín	0	0	0	0	0	0
D. Seguridad Pública	0	0	0	0	0	0
E. Gastos asociados a la implementación de nuevas leyes federales o reformas a las mismas	0	0	0	0	0	0
e1) Nombre del Programa o Ley 1	0	0	0	0	0	0
e2) Nombre del Programa o Ley 2	0	0	0	0	0	0
F. Sentencias laborales definitivas	0	0		0	0	
II. Gasto Etiquetado	**0**	**0**	**0**	**0**	**0**	**0**
A. Personal Administrativo y de Servicio Público	0	0	0	0	0	0
B. Magisterio	0	0	0	0	0	0
C. Servicios de Salud	0	0	0	0	0	0
c1) Personal Administrativo	0	0	0	0	0	0
c2) Personal Médico, Paramédico y afín	0	0	0	0	0	0
D. Seguridad Pública	0	0	0	0	0	0
E. Gastos asociados a la implementación de nuevas leyes federales o reformas a las mismas	0	0	0	0	0	0
e1) Nombre del Programa o Ley 1	0	0		0	0	
e2) Nombre del Programa o Ley 2	0	0		0	0	
F. Sentencias laborales definitivas	0	0	0	0	0	0
III. Total de Egresos	**597**	**59**	**656**	**656**	**656**	**0**

GUÍA DE CULPLIMIENTO DE LA LEY DE DISCIPLINA FINANCIERA DE LAS ENTIDADES FEDRRATIVAS Y MUNICIPIOS

INSTITUTO DE PLANEACION DEL DESARROLLO URBANO DEL MUNICIPIO DE BENITO JUÁREZ
Guía de Cumplimiento de la Ley de Disciplina Financiera de las Entidades Federativas y Municipios
Del 1 de Enero al 31 de Diciembre de 2024

Indicadores de Observancia	Implementación			Resultado		Fundamento (h)	Comentarios (i)
	SI		NO				
	Mecanismo de Verificación (d)		Fecha estimada de cumplimiento (e)	Monto o valor (f)	Unidad (pesos/porcentaje) (g)		
INDICADORES PRESUPUESTARIOS							
A. INDICADORES CUANTITATIVOS							
1 Balance Presupuestario Sostenible (j)							
a. Propuesto	Iniciativa de Ley de Ingresos y Proyecto de Presupuesto de Egresos				pesos	Art. 6 y 19 de la LDF	
b. Estimada/Aprobado	Ley de Ingresos y Presupuesto de Egresos				pesos	Art. 6 y 19 de la LDF	
c. Devengado	Cuenta Pública / Formato 4 LDF				pesos	Art. 6 y 19 de la LDF	
2 Balance Presupuestario de Recursos Disponibles Sostenible (k)							
a. Propuesto	Iniciativa de Ley de Ingresos y Proyecto de Presupuesto de Egresos				pesos	Art. 6 y 19 de la LDF	
b. Estimada/Aprobado	Ley de Ingresos y Presupuesto de Egresos			2500000	pesos	Art. 6 y 19 de la LDF	
c. Devengado	Cuenta Pública / Formato 4 LDF			2557401	pesos	Art. 6 y 19 de la LDF	
3 Financiamiento Neto dentro del Techo de Financiamiento Neto (l)							
a. Propuesto	Iniciativa de Ley de Ingresos				pesos	Art. 6, 19 y 46 de la LDF	
b. Estimada	Ley de Ingresos				pesos	Art. 6, 19 y 46 de la LDF	
c. Devengado	Cuenta Pública / Formato 4 LDF				pesos	Art. 6, 19 y 46 de la LDF	
4 Recursos destinados a la atención de desastres naturales							
a. Asignación al fideicomiso para desastres naturales (m)							
a.1 Aprobado	Reporte Trim. Formato 6 a)				pesos	Art. 9 de la LDF	
a.2 Pagado	Cuenta Pública / Formato 6 a)				pesos	Art. 9 de la LDF	
b. Aportación promedio realizada por la Entidad Federativa durante los 5 ejercicios previos, para infraestructura dañada por desastres naturales (n)	Autorizaciones de recursos aprobados por el FONDEN				pesos	Art. 9 de la LDF	
c. Saldo del fideicomiso para desastres naturales (o)	Cuenta Pública / Auxiliar de Cuentas				pesos	Art. 9 de la LDF	
d. Costo promedio de los últimos 5 ejercicios de la reconstrucción de infraestructura dañada por desastres naturales (p)	Autorizaciones de recursos aprobados por el FONDEN				pesos	Art. 9 de la LDF	

INSTITUTO DE PLANEACION DEL DESARROLLO URBANO DEL MUNICIPIO DE BENITO JUÁREZ
Guia de Cumplimiento de la Ley de Disciplina Financiera de las Entidades Federativas y Municipios
Del 1 de Enero al 31 de Diciembre de 2024

Indicadores de Observancia	Implementación		Resultado		Fundamento (h)	Comentarios (i)
	SI	NO				
	Mecanismo de Verificación (d)	Fecha estimada de cumplimiento (e)	Monto o valor (f)	Unidad (pesos/porcentaje) (g)		
5 Techo para servicios personales (q)						
a. *Asignación en el Presupuesto de Egresos*	Reporte Trim. Formato 6 d)		596804	pesos	Art. 10 y 21 de la LDF	
b. *Devengado*	Reporte Trim. Formato 6 d)		656200	pesos	Art. 13 fracc. V y 21 de la LDF	
6 Previsiones de gasto para compromisos de pago derivados de APPs (r)						
a. *Asignación en el Presupuesto de Egresos*	Presupuesto de Egresos			pesos	Art. 11 y 21 de la LDF	
7 Techo de ADEFAS para el ejercicio fiscal (s)						
a. *Propuesto*	Proyecto de Presupuesto de Egresos			pesos	Art. 12 y 20 de la LDF	
b. *Aprobado*	Reporte Trim. Formato 6 a)			pesos	Art. 12 y 20 de la LDF	
c. *Devengado*	Cuenta Pública / Formato 6 a)			pesos	Art. 12 y 20 de la LDF	
B. INDICADORES CUALITATIVOS						
1 Iniciativa de Ley de Ingresos y Proyecto de Presupuesto de Egresos						
a. *Objetivos anuales, estrategias y metas para el ejercicio fiscal (t)*	Iniciativa de Ley de Ingresos y Proyecto de Presupuesto de Egresos				Art. 5 y 18 de la LDF	
b. *Proyecciones de ejercicios posteriores (u)*	Iniciativa de Ley de Ingresos y Proyecto de Presupuesto de Egresos / Formatos 7 a) y b)				Art. 5 y 18 de la LDF	
c. *Descripción de riesgos relevantes y propuestas de acción para enfrentarlos (v)*	Iniciativa de Ley de Ingresos y Proyecto de Presupuesto de Egresos				Art. 5 y 18 de la LDF	
d. *Resultados de ejercicios fiscales anteriores y el ejercicio fiscal en cuestión (w)*	Iniciativa de Ley de Ingresos y Proyecto de Presupuesto de Egresos / Formatos 7 c) y d)				Art. 5 y 18 de la LDF	
e. *Estudio actuarial de las pensiones de sus trabajadores (x)*	Proyecto de Presupuesto de Egresos / Formato 8				Art. 5 y 18 de la LDF	
2 Balance Presupuestario de Recursos Disponibles, en caso de ser negativo						
a. *Razones excepcionales que justifican el Balance Presupuestario de Recursos Disponibles negativo (y)*	Iniciativa de Ley de Ingresos o Proyecto de Presupuesto de Egresos				Art. 6 y 19 de la LDF	
b. *Fuente de recursos para cubrir el Balance Presupuestario de Recursos Disponibles negativo (z)*	Iniciativa de Ley de Ingresos o Proyecto de Presupuesto de Egresos				Art. 6 y 19 de la LDF	
c. *Número de ejercicios fiscales y acciones necesarias para cubrir el Balance Presupuestario de Recursos Disponibles negativo (aa)*	Iniciativa de Ley de Ingresos o Proyecto de Presupuesto de Egresos				Art. 6 y 19 de la LDF	
d. *Informes Trimestrales sobre el avance de las acciones para recuperar el Balance Presupuestario de Recursos Disponibles (bb)*	Reporte Trim. y Cuenta Pública				Art. 6 y 19 de la LDF	

INSTITUTO DE PLANEACION DEL DESARROLLO URBANO DEL MUNICIPIO DE BENITO JUÁREZ
Guía de Cumplimiento de la Ley de Disciplina Financiera de las Entidades Federativas y Municipios
Del 1 de Enero al 31 de Diciembre de 2024

Indicadores de Observancia	Implementación			Resultado		Fundamento (h)	Comentarios (i)
	SI		NO				
	Mecanismo de Verificación (d)		Fecha estimada de cumplimiento (e)	Monto o valor (f)	Unidad (pesos/porcentaje) (g)		
3 s Personales							
a. *Remuneraciones de los servidores públicos (cc)*	Proyecto de Presupuesto					Art. 10 y 21 de la LDF	
b. *Previsiones salariales y económicas para cubrir incrementos salariales, creación de plazas y otros (dd)*	Proyecto de Presupuesto					Art. 10 y 21 de la LDF	
INDICADORES DEL EJERCICIO PRESUPUESTARIO							
A. INDICADORES CUANTITATIVOS							
1 Ingresos Excedentes derivados de Ingresos de Libre Disposición							
a. *Monto de Ingresos Excedentes derivados de ILD (ee)*	Cuenta Pública / Formato 5				pesos	Art. 14 y 21 de la LDF	
b. *Monto de Ingresos Excedentes derivados de ILD destinados al fin del A.14, fracción I de la LDF (ff)*	Cuenta Pública				pesos	Art. 14 y 21 de la LDF	
c. *Monto de Ingresos Excedentes derivados de ILD destinados al fin del A.14, fracción II, a) de la LDF (gg)*	Cuenta Pública				pesos	Art. 14 y 21 de la LDF	
d. *Monto de Ingresos Excedentes derivados de ILD destinados al fin del A.14, fracción II, b) de la LDF (hh)*	Cuenta Pública				pesos	Art. 14 y 21 de la LDF	
e. *Monto de Ingresos Excedentes derivados de ILD destinados al fin del artículo noveno transitorio de la LDF (ii)*					pesos	Art. Noveno Transitorio de la LDF	
f. *Monto de Ingresos Excedentes derivados de ILD destinados al fin señalado por el Artículo 14, párrafo segundo y en el artículo 21 y Noveno Transitorio de la LDF (jj)*					pesos	Art. 14 y 21 de la LDF	
g. *Monto de Ingresos Excedentes derivados de ILD en un nivel de endeudamiento sostenible de acuerdo al Sistema de Alertas hasta por el 5% de los recursos para cubrir el Gasto Corriente (kk)*					pesos	Art. 14 y 21 de la LDF	
B. INDICADORES CUALITATIVOS							
1 Análisis Costo-Beneficio para programas o proyectos de inversión mayores a 10 millones	Página de internet de la Secretaría de Finanzas o Tesorería Municipal					Art. 13 frac. III y 21 de la LDF	
2 Análisis de conveniencia y análisis de transferencia de riesgos de los proyectos	Página de internet de la Secretaría de Finanzas o Tesorería Municipal					Art. 13 frac. III y 21 de la LDF	
3 Identificación de población objetivo, destino y temporalidad de subsidios (II)	Página de internet de la Secretaría de Finanzas o Tesorería Municipal					Art. 13 frac. VII y 21 de la LDF	
INDICADORES DE DEUDA PÚBLICA							
A. INDICADORES CUANTITATIVOS							
1 Obligaciones a Corto Plazo							
a. *Límite de Obligaciones a Corto Plazo (mm)*					pesos	Art. 30 frac. I de la LDF	
b. *Obligaciones a Corto Plazo (nn)*					pesos	Art. 30 frac. I de la LDF	

RELACIÓN DE CUENTAS BANCARIAS 2024

Instituto de Planeación del Desarrollo Urbano del Municipio de Benito Juárez Relación de Cuentas Bancarias del Instituto al 31 de diciembre 2024 (Miles de pesos)			
Banco	**No de Cuenta**	**Saldo al 31/12/2024**	**Uso o destino**
HSBC México, S.A., Institución de Banca Múltiple, Grupo Financiero HSBC.	4041026911	81	Cuenta para recepción de ingresos por concepto de ministraciones por parte del Municipio de Benito Juárez, así como para el pago de los egresos derivadas de las actividades propias del Instituto, mismas que están referenciadas en los capítulos del COG: 1000 Servicios Personales, 2000 Materiales y Suministros. 3000 Gastos General,4000 Transferencias, asignaciones, subsidios y otros servicios, 5000 Bienes Muebles, Inmuebles e Intangibles

RELACIÓN DE ESQUEMAS BURSÁTILES Y DE COBERTURA FINANCIERA

En relación a los esquemas bursátiles y de coberturas financieras, se aclara que no es aplicable al Instituto de Planeación del Desarrollo del Municipio de Benito Juárez Quintana Roo, ya que este Ente público no realizo operaciones de dicha naturaleza, la presente es con la finalidad de dar cumplimiento al artículo 46, último párrafo Ley General de Contabilidad Gubernamental.

RELACIÓN DE BIENES QUE COMPONEN EL PATRIMONIO DEL ENTE PÚBLICO (ENLACE WEB DE PUBLICACIÓN)

De conformidad con el artículo 27 de la Ley General de Contabilidad Gubernamental, el inventario de bienes del Municipio de Benito Juárez, se encuentra publicado para consulta en la siguiente liga de acceso:

http://implancancun.gob.mx/wp-content/uploads/2025/02/inventario-31dic2024.pdf

ESTADO PRESUPUESTARIO DE INGRESOS Y EGRESOS

Instituto de Planeación del Desarrollo Urbano del Municipio de Benito Juárez Estado Presupuestario de Ingresos y Egresos Del 01 de enero al 31 de diciembre de 2024 (Miles de pesos)	
Concepto	**2024**
Ingresos	
Impuestos	0
Cuotas y Aportaciones de Seguridad Social	0
Contribuciones de Mejoras	0
Derechos	0
Productos	0
Aprovechamientos	0
Ingresos por Venta de Bienes, Prestación de Servicios y Otros Ingresos	0
Participaciones, Aportaciones, Convenios, Incentivos Derivados de la Colaboración Fiscal y Fondos Distintos de Aportaciones	0
Transferencias, Asignaciones, Subsidios y Subvenciones, y Pensiones y Jubilaciones	2,553
Ingresos Derivados de Financiamientos	0
Suma de Ingresos	**2,553**
Egresos	
Servicios personales	656
Materiales y Suministros	318
Servicios Generales	1,469
Transferencias, Asignaciones, Subsidios y Otras Ayudas	12
Bienes Muebles e Inmuebles	103
Inversión Pública	
Inversiones financieras y Otras Provisiones	
Participaciones y Aportaciones	
Deuda Pública	
Suma de Egresos	**2,557**
(Superávit o Déficit) del Ejericio	**- 4**

ESTADOS ANALÍTICOS COMPARATIVOS DE INGRESOS PRESUPUESTARIOS

Instituto De Planeación Del Desarrollo Urbano Del Municipio De Benito Juárez Estado Analítico de Ingresos Con base en Devengado Ejercicio 2024 comparativo con 2023 (Miles de pesos)						
Concepto	2023	2024		Variacion Respecto a:Ingreso Estimado		Variación Real *
	Devengado	Estimado	Devengado	Importe	%	%
Impuestos	0	0	0	0	0.00%	0%
Cuotas Y Aportaciones De Seguridad Social	0	0	0	0	0.00%	0%
Contribuciones De Mejoras	0	0	0	0	0.00%	0%
Derechos	0	0	0	0	0.00%	0%
Productos	0	0	0	0	0.00%	0%
Aprovechamientos	0	0	0	0	0.00%	0%
Ingresos Por Venta De Bienes, Prestación De Servicios Y Otros Ingresos	0	0	0	0	0.00%	0%
Participaciones, Aportaciones, Convenios, Incentivos Derivados De La Colaboración Fiscal Y Fondos Distintos De Aportaciones	0	0	0	0	0.00%	0%
Transferencias, Asignaciones, Subsidios Y Subvenciones, Y Pensiones Y Jubilaciones	2,601	2,500	2,553	53	2.14%	-2%
Ingresos Derivados De Financiamientos	0	0	0	0	0.00%	0%
TOTAL	**2,601**	**2,500**	**2,553**	**53**	**2.14%**	**-2%**

*Factor de deflactación 1.042
Deflactado con el Índice de Precios Promedio del Consumidor del Ejercicio 2024
Las cifras pueden presentar diferencias por redondeos.

Instituto De Planeación Del Desarrollo Urbano Del Municipio De Benito Juárez Estado Analítico de Ingresos Con base en Recaudado Ejercicio 2024 comparativo con 2023 (Miles de pesos)						
Concepto	2023	2024		Variacion Respecto a:Ingreso Estimado		Variación Real *
	Recaudado	Estimado	Recaudado	Importe	%	%
Ingresos del Poder Ejecutivo Federal o Estatal y de los Municipios	**2,601**	**2,500**	**2,553**	**53**	**2.14%**	**-2%**
Impuestos	0	0	0	0	0.00%	0%
Cuotas Y Aportaciones De Seguridad Social	0	0	0	0	0.00%	0%
Contribuciones De Mejoras	0	0	0	0	0.00%	0%
Derechos	0	0	0	0	0.00%	0%
Productos	0	0	0	0	0.00%	0%
Aprovechamientos	0	0	0	0	0.00%	0%
Participaciones, Aportaciones, Convenios, Incentivos Derivados De La Colaboración Fiscal Y Fondos Distintos De Aportaciones	0	0	0	0	0.00%	0%
Transferencias, Asignaciones, Subsidios Y Subvenciones, Y Pensiones Y Jubilaciones	0	0	0	0	0.00%	0%
Ingresos De Los Entes Públicos De Los Poderes Legislativo Y Judicial, De Los Órganos Autónomos Y Del Sector Paraestatal O Paramunicipal, Así Como De Las Empresas Productivas Del Estado						
Cuotas Y Aportaciones De Seguridad Social	0	0	0	0	0.00%	0%
Productos	0	0	0	0	0.00%	0%
Ingresos Por Venta De Bienes, Prestación De Servicios Y Otros Ingresos	0	0	0	0	0.00%	0%
Transferencias, Asignaciones, Subsidios Y Subvenciones, Y Pensiones Y Jubilaciones	**2,601**	**2,500**	**2,553**	**53**	**2.14%**	**-2%**
Ingresos Derivados De Financiamiento						**0%**
Ingresos Derivados De Financiamientos	0	0	0	0	0.00%	0%
TOTAL	**2,601**	**2,500**	**2,553**	**53**	**2.14%**	**-2%**

*Factor de deflactación 1.042
Deflactado con el Índice de Precios Promedio del Consumidor del Ejercicio 2024
Las cifras pueden presentar diferencias por redondeos.

ESTADOS ANALÍTICOS COMPARATIVOS DEL EJERCICIO DEL PRESUPUESTO DE EGRESOS POR OBJETO DE GASTO

Instituto De Planeación Del Desarrollo Urbano Del Municipio De Benito Juárez
Estado Analítico del Ejercicio del Presupuesto de Egresos
Con base en Devengado
Clasificación por Objeto del Gasto (Capítulo y Concepto)
Ejercicio 2024 comparativo con 2023
(Miles de pesos)

Concepto	2023	2024		Variaciones respecto a: Presupuesto aprobado 2024		Variación Real *
	Devengado	Aprobado	Devengado	Importe	%	%
Servicios Personales	**241**	**597**	**656**	**59**	**10%**	**179.54%**
Remuneraciones al Personal de Carácter Permanente	0	0	0	0	0%	0.00%
Remuneraciones al Personal de Carácter Transitorio	241	597	656	59	10%	179.54%
Remuneraciones Adicionales y Especiales	0	0	0	0	0%	0.00%
Seguridad Social	0	0	0	0	0%	0.00%
Otras Prestaciones Sociales y Económicas	0	0	0	0	0%	0.00%
Previsiones	0	0	0	0	0%	0.00%
Pago de Estímulos a Servidores Públicos	0	0	0	0	0%	0.00%
Materiales y Suministros	**302**	**255**	**318**	**63**	**25%**	**5.39%**
Materiales de Administración, Emisión de Documentos y Artículos Oficiales	151	137	103	-34	-25%	-33.13%
Alimentos y Utensilios	48	33	31	-2	-5%	-36.19%
Materias Primas y Materiales de Producción y Comercialización	0	0	0	0	0%	0.00%
Materiales y Artículos de Construcción y de Reparación	9	0	26	26	0%	194.46%
Productos Químicos, Farmacéuticos y de Laboratorio	0	0	0	0	0%	0.00%
Combustibles, Lubricantes y Aditivos	52	85	85	0	0%	66.56%
Vestuario, Blancos, Prendas de Protección y Artículos Deportivos	22	0	34	34	0%	58.98%
Materiales y Suministros Para Seguridad	0	0	0	0	0%	0.00%
Herramientas, Refacciones y Accesorios Menores	20	0	38	38	0%	92.98%
Servicios Generales	**1,857**	**1,593**	**1,469**	**-124**	**-8%**	**-21.80%**
Servicios Básicos	205	163	221	58	36%	8.10%
Servicios de Arrendamiento	726	746	763	18	2%	5.36%
Servicios Profesionales, Científicos, Técnicos y Otros Servicios	550	609	304	-305	-50%	-46.63%
Servicios Financieros, Bancarios y Comerciales	31	26	24	-1	-6%	-22.74%
Servicios de Instalación, Reparación, Mantenimiento y Conservación	250	50	124	74	148%	-52.51%
Servicios de Comunicación Social y Publicidad	0	0	0	0	0%	0.00%
Servicios de Traslado y Viáticos	82	0	31	31	0%	-64.90%
Servicios Oficiales	11	0	0	0	0%	-104.21%
Otros Servicios Generales	3	0	1	1	0%	-70.31%
Transferencias, Asignaciones, Subsidios y Otras Ayudas	**21**	**56**	**12**	**-44**	**-78%**	**-44.66%**
Transferencias Internas y Asignaciones al Sector Público	0	0	0	0	0%	0.00%
Transferencias al Resto del Sector Público	0	0	0	0	0%	0.00%
Subsidios y Subvenciones	0	0	0	0	0%	0.00%
Ayudas Sociales	21	56	12	-44	-78%	-44.66%
Pensiones y Jubilaciones	0	0	0	0	0%	0.00%
Transferencias a Fideicomisos, Mandatos y Otros Análogos	0	0	0	0	0%	0.00%
Transferencias a la Seguridad Social	0	0	0	0	0%	0.00%
Donativos	0	0	0	0	0%	0.00%
Transferencias al Exterior	0	0	0	0	0%	0.00%
Bienes Muebles, Inmuebles e Intangibles	**99**	**0**	**103**	**103**	**0%**	**4.27%**
Mobiliario y Equipo de Administración	99	0	75	75	0%	-25.25%
Mobiliario y Equipo Educacional y Recreativo	0	0	6	6	0%	0.00%
Equipo e Instrumental Médico y de Laboratorio	0	0	0	0	0%	0.00%
Vehículos y Equipo de Transporte	0	0	0	0	0%	0.00%
Equipo de Defensa y Seguridad	0	0	0	0	0%	0.00%
Maquinaria, Otros Equipos y Herramientas	0	0	22	22	0%	0.00%
Activos Biológicos	0	0	0	0	0%	0.00%
Bienes Inmuebles	0	0	0	0	0%	0.00%
Activos Intangibles	0	0	0	0	0%	0.00%

Instituto De Planeación Del Desarrollo Urbano Del Municipio De Benito Juárez
Estado Analítico del Ejercicio del Presupuesto de Egresos
Con base en Devengado
Clasificación por Objeto del Gasto (Capítulo y Concepto)
Ejercicio 2024 comparativo con 2023
(Miles de pesos)

Concepto	2023	2024		Variaciones respecto a: Presupuesto aprobado 2024		Variación Real *
	Devengado	Aprobado	Devengado	Importe	%	%
Inversión Pública	**0**	**0**	**0**	**0**	**0%**	**0.00%**
Obra Pública en Bienes de Dominio Público	0	0	0	0	0%	0.00%
Obra Pública en Bienes Propios	0	0	0	0	0%	0.00%
Proyectos Productivos y Acciones de Fomento	0	0	0	0	0%	0.00%
Inversiones Financieras y Otras Provisiones	**0**	**0**	**0**	**0**	**0%**	**0.00%**
Inversiones Para el Fomento de Actividades Productivas	0	0	0	0	0%	0.00%
Acciones y Participaciones de Capital	0	0	0	0	0%	0.00%
Compra de Títulos y Valores	0	0	0	0	0%	0.00%
Concesión de Préstamos	0	0	0	0	0%	0.00%
Inversiones en Fideicomisos, Mandatos y Otros Análogos	0	0	0	0	0%	0.00%
Otras Inversiones Financieras	0	0	0	0	0%	0.00%
Provisiones para Contingencias y Otras Erogaciones Especiales	0	0	0	0	0%	0.00%
Participaciones y Aportaciones	**0**	**0**	**0**	**0**	**0%**	**0.00%**
Participaciones	0	0	0	0	0%	0.00%
Aportaciones	0	0	0	0	0%	0.00%
Convenios	0	0	0	0	0%	0.00%
Deuda Pública	**0**	**0**	**0**	**0**	**0%**	**0.00%**
Amortización de la Deuda Pública	0	0	0	0	0%	0.00%
Intereses de la Deuda Pública	0	0	0	0	0%	0.00%
Comisiones de la Deuda Pública	0	0	0	0	0%	0.00%
Gastos de la Deuda Pública	0	0	0	0	0%	0.00%
Costo por Coberturas	0	0	0	0	0%	0.00%
Apoyos Financieros	0	0	0	0	0%	0.00%
Adeudos de Ejercicios Fiscales Anteriores (Adefas)	0	0	0	0	0%	0.00%
Total del Egreso	**2,520**	**2,500**	**2,557**	**57**	**2.30%**	**1.55%**

*Factor de deflactación 1.042
Deflactado con el Índice de Precios Promedio del Consumidor del Ejercicio 2024
Las cifras pueden presentar diferencias por redondeos.

Instituto De Planeación Del Desarrollo Urbano Del Municipio De Benito Juárez
Estado Analitico del Ejercicio del Presupuesto de Egresos
Con base en Flujo de Efectivo
Clasificación por Objeto del Gasto (Capítulo y Concepto)
Ejercicio 2024 comparativo con 2023
(Miles de pesos)

Concepto	2023	2024		Variaciones respecto a: Presupuesto aprobado		Variación Real *
	Pagado	Aprobado	Pagado	Importe	%	%
Servicios Personales	**241**	**597**	**656**	**59**	9.95%	**179.54%**
Remuneraciones al Personal de Carácter Permanente	0	0	0	0	0.00%	0.00%
Remuneraciones al Personal de Carácter Transitorio	241	597	656	59	9.95%	179.54%
Remuneraciones Adicionales y Especiales	0	0	0	0	0.00%	0.00%
Seguridad Social	0	0	0	0	0.00%	0.00%
Otras Prestaciones Sociales y Económicas	0	0	0	0	0.00%	0.00%
Previsiones	0	0	0	0	0.00%	0.00%
Pago de Estímulos a Servidores Públicos	0	0	0	0	0.00%	0.00%
Materiales y Suministros	**302**	**255**	**318**	**63**	24.53%	**5.39%**
Materiales de Administración, Emisión de Documentos y Artículos Oficiales	151	137	103	-34	-24.86%	-33.13%
Alimentos y Utensilios	48	33	31	-2	-5.05%	-36.19%
Materias Primas y Materiales de Producción y Comercialización	0	0	0	0	0.00%	0.00%
Materiales y Artículos de Construcción y de Reparación	9	0	26	26	0.00%	194.46%
Productos Químicos, Farmacéuticos y de Laboratorio	0	0	0	0	0.00%	0.00%
Combustibles, Lubricantes y Aditivos	52	85	85	0	0.25%	66.56%
Vestuario, Blancos, Prendas de Protección y Artículos Deportivos	22	0	34	34	0.00%	58.98%
Materiales y Suministros Para Seguridad	0	0	0	0	0.00%	0.00%
Herramientas, Refacciones y Accesorios Menores	20	0	38	38	0.00%	92.98%
Servicios Generales	**1,857**	**1,593**	**1,469**	**-124**	-7.79%	**-21.80%**
Servicios Básicos	205	163	221	58	35.96%	8.10%
Servicios de Arrendamiento	726	746	763	18	2.39%	5.38%
Servicios Profesionales, Científicos, Técnicos y Otros Servicios	550	609	304	-305	-50.08%	-46.63%
Servicios Financieros, Bancarios y Comerciales	31	26	24	-1	-5.51%	-22.74%
Servicios de Instalación, Reparación, Mantenimiento y Conservación	250	50	124	74	148.05%	-52.51%
Servicios de Comunicación Social y Publicidad	0	0	0	0	0.00%	0.00%
Servicios de Traslado y Viáticos	82	0	31	31	0.00%	-64.90%
Servicios Oficiales	11	0	0	0	0.00%	-104.21%
Otros Servicios Generales	3	0	1	1	0.00%	-70.31%
Transferencias, Asignaciones, Subsidios y Otras Ayudas	**21**	**56**	**12**	-44	-78.38%	**-44.66%**
Transferencias Internas y Asignaciones al Sector Público	0	0	0	0	0.00%	0.00%
Transferencias al Resto del Sector Público	0	0	0	0	0.00%	0.00%
Subsidios y Subvenciones	0	0	0	0	0.00%	0.00%
Ayudas Sociales	21	56	12	-44	-78.38%	-44.66%
Pensiones y Jubilaciones	0	0	0	0	0.00%	0.00%
Transferencias a Fideicomisos, Mandatos y Otros Análogos	0	0	0	0	0.00%	0.00%
Transferencias a la Seguridad Social	0	0	0	0	0.00%	0.00%
Donativos	0	0	0	0	0.00%	0.00%
Transferencias al Exterior	0	0	0	0	0.00%	0.00%
Bienes Muebles, Inmuebles e Intangibles	**99**	**0**	**103**	103	0.00%	**4.27%**
Mobiliario y Equipo de Administración	99	0	75	75	0.00%	-25.25%
Mobiliario y Equipo Educacional y Recreativo	0	0	6	6	0.00%	0.00%
Equipo e Instrumental Médico y de Laboratorio	0	0	0	0	0.00%	0.00%
Vehículos y Equipo de Transporte	0	0	0	0	0.00%	0.00%
Equipo de Defensa y Seguridad	0	0	0	0	0.00%	0.00%
Maquinaria, Otros Equipos y Herramientas	0	0	22	22	0.00%	0.00%
Activos Biológicos	0	0	0	0	0.00%	0.00%
Bienes Inmuebles	0	0	0	0	0.00%	0.00%
Activos Intangibles	0	0	0	0	0.00%	0.00%
Inversión Pública	**0**	**0**	**0**	0	0.00%	**0.00%**
Obra Pública en Bienes de Dominio Público	0	0	0	0	0.00%	0.00%
Obra Pública en Bienes Propios	0	0	0	0	0.00%	0.00%
Proyectos Productivos y Acciones de Fomento	0	0	0	0	0.00%	0.00%

Instituto De Planeación Del Desarrollo Urbano Del Municipio De Benito Juárez Estado Analítico del Ejercicio del Presupuesto de Egresos Con base en Flujo de Efectivo Clasificación por Objeto del Gasto (Capítulo y Concepto) Ejercicio 2024 comparativo con 2023 (Miles de pesos)						
Concepto	2023	2024		Variaciones respecto a: Presupuesto aprobado		Variación Real *
	Pagado	Aprobado	Pagado	Importe	%	%
Inversiones Financieras y Otras Provisiones	**0**	**0**	**0**	0	0.00%	**0.00%**
Inversiones Para el Fomento de Actividades Productivas	0	0	0	0	0.00%	0.00%
Acciones y Participaciones de Capital	0	0	0	0	0.00%	0.00%
Compra de Títulos y Valores	0	0	0	0	0.00%	0.00%
Concesión de Préstamos	0	0	0	0	0.00%	0.00%
Inversiones en Fideicomisos, Mandatos y Otros Análogos	0	0	0	0	0.00%	0.00%
Otras Inversiones Financieras	0	0	0	0	0.00%	0.00%
Provisiones para Contingencias y Otras Erogaciones Especiales	0	0	0	0	0.00%	0.00%
Participaciones y Aportaciones	**0**	**0**	**0**	0	0.00%	**0.00%**
Participaciones	0	0	0	0	0.00%	0.00%
Aportaciones	0	0	0	0	0.00%	0.00%
Convenios	0	0	0	0	0.00%	0.00%
Deuda Pública	**0**	**0**	**0**	**0**	**0.00%**	**0.00%**
Amortización de la Deuda Pública	0	0	0	0	0.00%	0.00%
Intereses de la Deuda Pública	0	0	0	0	0.00%	0.00%
Comisiones de la Deuda Pública	0	0	0	0	0.00%	0.00%
Gastos de la Deuda Pública	0	0	0	0	0.00%	0.00%
Costo por Coberturas	0	0	0	0	0.00%	0.00%
Apoyos Financieros	0	0	0	0	0.00%	0.00%
Adeudos de Ejercicios Fiscales Anteriores (Adefas)	0	0	0	0	0.00%	0.00%
Total del Egreso	**2,520**	**2,500**	**2,557**	**57**	**2.30%**	**1.55%**

*Factor de deflactación 1.042
Deflactado con el Índice de Precios Promedio del Consumidor del Ejercicio 2024
Las cifras pueden presentar diferencias por redondeos.

ESTADO ANALÍTICOS COMPARATIVOS DEL EJERCICIO DEL PRESUPUESTO DE EGRESOS POR CLASIFICACIÓN ECONÓMICA

Instituto De Planeación Del Desarrollo Urbano Del Municipio De Benito Juárez
Estado Analítico del Ejercicio del Presupuesto de Egresos
Clasificación Económica (por Tipo de Gasto)
Con Base en Devengado
Ejercicio 2024 comparativo con 2023
(Miles de pesos)

Concepto	2023	2024		Variaciones respecto a: Presupuesto Aprobado		Variación Real*
	Devengado	Aprobado	Devengado	Importe	%	%
Gasto Corriente	2,421	2,500	2,454	-46	-1.8%	1%
Gasto de Capital	99	0	103	103	0.0%	4%
Amortización de la deuda y disminución de pasivos	0	0	0		0.0%	0
Pensiones y Jubilaciones	0	0	0		0.0%	0
Participaciones	0	0	0		0.0%	0
Total del Gasto	**2,520**	**2,500**	**2,557**	**57**	**2.3%**	**2%**

*Factor de deflactación 1.042
Deflactado con el Índice de Precios Promedio del Consumidor del Ejercicio 2024
Las cifras pueden presentar diferencias por redondeos.

Instituto De Planeación Del Desarrollo Urbano Del Municipio De Benito Juárez
Estado Analítico del Ejercicio del Presupuesto de Egresos
Clasificación Económica (por Tipo de Gasto)
Con Base en Flujo de Efectivo
Ejercicio 2024 comparativo con 2023
(Miles de pesos)

Concepto	2023	2024		Variaciones respecto a: Presupuesto Aprobado		Variación Real*
	Pagado	Aprobado	Pagado	Importe	%	%
Gasto Corriente	2,421	2,500	2,454	-46	-1.83%	1%
Gasto de Capital	99	0	103	103	0.00%	4%
Amortización de la deuda y disminución de pasivos	0	0	0	0	0.00%	0
Pensiones y Jubilaciones	0	0	0	0	0.00%	0
Participaciones	0	0	0	0	0.00%	0
Total del Gasto	**2,520**	**2,500**	**2,557**	**57**	**2.30%**	**2%**

*Factor de deflactación 1.042
Deflactado con el Índice de Precios Promedio del Consumidor del Ejercicio 2024
Las cifras pueden presentar diferencias por redondeos.

ESTADOS ANALÍTICOS COMPARATIVOS DEL EJERCICIO DEL PRESUPUESTO DE EGRESOS POR CLASIFICACION ADMINISTRATIVA

Instituto Municipal De La Mujer De Benito Juárez, Quintana Roo
Estado Analítico del Ejercicio del Presupuesto de Egresos
Clasificación Administrativa
Con Base en Devengado
Ejercicio 2024 comparativo con 2023
(Miles de pesos)

Concepto	2023	2024		Variaciones respecto a: Presupuesto Aprobado		Variación Real*
	Devengado	Aprobado	Devengado	Importe	%	%
Sector Público Municipal	**0**	**0**	**0**	**0**	**0**	**0**
Sector Público no financiero	0	0	0	0	0	0
Gobierno general municipal	0	0	0	0	0	0
Gobierno municipal	0	0	0	0	0	0
Organo ejecutivo Municipal						
Instituto Municipal De La Mujer De Benito Juárez, Quintana Roo	**2,520**	**2,500**	**2,557**	**57**	**2.3%**	**2%**
Dirección General del IMPLAN	945	1,140	1,109	-31	**-2.7%**	18%
Titular del Area Admintrativa	1,575	1,360	1,448	88	**6.5%**	-8%
Total del gasto	**2,520**	**2,500**	**2,557**	**57**	**2.3%**	**2%**

*Factor de deflactación 1.042
Deflactado con el Índice de Precios Promedio del Consumidor del Ejercicio 2024
Las cifras pueden presentar diferencias por redondeos.

Instituto Municipal De La Mujer De Benito Juárez, Quintana Roo
Estado Analítico del Ejercicio del Presupuesto de Egresos
Clasificación Administrativa
Con Base en Flujo de Efectivo
Ejercicio 2024 comparativo con 2023
(Miles de pesos)

Concepto	2023	2024		Variaciones respecto a: Presupuesto Aprobado		Variación Real*
	Pagado	Aprobado	Pagado	Importe	%	%
Sector Público Municipal	**0**	**0**	**0**	**0**	**0**	**0**
Sector Público no financiero	0	0	0	0	0	0
Gobierno general municipal	0	0	0	0	0	0
Gobierno municipal	0	0	0	0	0	0
Organo ejecutivo Municipal						
Instituto Municipal De La Mujer De Benito Juárez, Quintana Roo	**2,520**	**2,500**	**2,557**	**57**	**2.30%**	**2%**
Dirección General del IMPLAN	945	1,140	1,109	31	2.68%	18%
Titular del Area Admintrativa	1,575	1,360	1,448	-88	-6.46%	-8%
Total del gasto	**2,520**	**2,500**	**2,557**	**57**	**2.30%**	**2%**

*Factor de deflactación 1.042
Deflactado con el Índice de Precios Promedio del Consumidor del Ejercicio 2024
Las cifras pueden presentar diferencias por redondeos.

ESTADOS ANALÍTICOS COMPARATIVOS DEL EJERCICIO DEL PRESUPUESTO DE EGRESOS POR CLASIFICACION FUNCIONAL

Instituto De Planeación Del Desarrollo Urbano Del Municipio De Benito Juárez
Estado Analítico del Ejercicio del Presupuesto de Egresos
Clasificación Funcional (Finalidad y Función)
Con Base en Devengado
Ejercicio 2024 comparativo con 2023
(Miles de Pesos)

Concepto	2023	2024		Variaciones respecto a: Presupuesto aprobado 2024		Variación Real *
	Devengado	Aprobado	Devengado	Importe	%	%
Gobierno	**2,520**	**2,500**	**2,557**	**57**	**2.30%**	**1.55%**
Legislación	2,520	2,500	2,557	57	2.30%	1.55%
Justicia	0	0	0	0	0.00%	0.00%
Coordinación de la Política de Gobierno	0	0	0	0	0.00%	0.00%
Relaciones Exteriores	0	0	0	0	0.00%	0.00%
Asuntos Financieros y Hacendarios	0	0	0	0	0.00%	0.00%
Seguridad Nacional	0	0	0	0	0.00%	0.00%
Asuntos de Orden Público y de Seguridad Interior	0	0	0	0	0.00%	0.00%
Otros Servicios Generales	0	0	0	0	0.00%	0.00%
Desarrollo Social	**0**	**0**	**0**	**0**	**0.00%**	**0.00%**
Protección Ambiental	0	0	0	0	0.00%	0.00%
Vivienda y Servicios a la Comunidad	0	0	0	0	0.00%	0.00%
Salud	0	0	0	0	0.00%	0.00%
Recreación, Cultura y Otras Manifestaciones Sociales	0	0	0	0	0.00%	0.00%
Educación	0	0	0	0	0.00%	0.00%
Protección Social	0	0	0	0	0.00%	0.00%
Otros Asuntos Sociales	0	0	0	0	0.00%	0.00%
Desarrollo Económico	**0**	**0**	**0**	**0**	**0.00%**	**0.00%**
Asuntos Económicos, Comerciales y Laborales en General	0	0	0	0	0.00%	0.00%
Agropecuaria, Silvicultura, Pesca y Caza	0	0	0	0	0.00%	0.00%
Combustibles y Energía	0	0	0	0	0.00%	0.00%
Minería, Manufacturas y Construcción	0	0	0	0	0.00%	0.00%
Transporte	0	0	0	0	0.00%	0.00%
Comunicaciones	0	0	0	0	0.00%	0.00%
Turismo	0	0	0	0	0.00%	0.00%
Ciencia, Tecnología e Innovación	0	0	0	0	0.00%	0.00%
Otras Industrias y Otros Asuntos Económicos	0	0	0	0	0.00%	0.00%
Otras no Clasificadas en Funciones Anteriores	**0**	**0**	**0**	**0**	**0.00%**	**0.00%**
Transacciones de la Deuda Publica / Costo Financiero de la Deuda	0	0	0	0	0.00%	0.00%
Transferencias, Participaciones y Aportaciones entre Diferentes Niveles y Ordenes de Gobierno	0	0	0	0	0.00%	0.00%
Saneamiento del Sistema Financiero	0	0	0	0	0.00%	0.00%
Adeudos de Ejercicios Fiscales Anteriores	0	0	0	0	0.00%	0.00%
Total del Egreso	**2,520**	**2,500**	**2,557**	**57**	**2.30%**	**1.55%**

*Factor de deflactación 1.042
Deflactado con el Índice de Precios Promedio del Consumidor del Ejercicio 2024
Las cifras pueden presentar diferencias por redondeos.

Instituto De Planeación Del Desarrollo Urbano Del Municipio De Benito Juárez
Estado Analítico del Ejercicio del Presupuesto de Egresos
Clasificación Funcional (Finalidad y Función)
Con Base en Flujo de Efectivo
Ejercicio 2024 comparativo con 2023
(Miles de Pesos)

Concepto	2023	2024		Variaciones respecto a: Presupuesto aprobado 2024		Variación Real *
	Pagado	Aprobado	Pagado	Importe	%	%
Gobierno	**2,520**	**2,500**	**2,557**	**57**	**2.30%**	**1.55%**
Legislación	2,520	2,500	2,557	57	**2.30%**	1.55%
Justicia	0	0	0	0	0.00%	0.00%
Coordinación de la Política de Gobierno	0	0	0	0	0.00%	0.00%
Relaciones Exteriores	0	0	0	0	0.00%	0.00%
Asuntos Financieros y Hacendarios	0	0	0	0	0.00%	0.00%
Seguridad Nacional	0	0	0	0	0.00%	0.00%
Asuntos de Orden Público y de Seguridad Interior	0	0	0	0	0.00%	0.00%
Otros Servicios Generales	0	0	0	0	0.00%	0.00%
Desarrollo Social	**0**	**0**	**0**	**0**	**0.00%**	**0.00%**
Protección Ambiental	0	0	0	0	0.00%	0.00%
Vivienda y Servicios a la Comunidad	0	0	0	0	0.00%	0.00%
Salud	0	0	0	0	0.00%	0.00%
Recreación, Cultura y Otras Manifestaciones Sociales	0	0	0	0	0.00%	0.00%
Educación	0	0	0	0	0.00%	0.00%
Protección Social	0	0	0	0	0.00%	0.00%
Otros Asuntos Sociales	0	0	0	0	0.00%	0.00%
Desarrollo Económico	**0**	**0**	**0**	**0**	**0.00%**	**0.00%**
Asuntos Económicos, Comerciales y Laborales en General	0	0	0	0	0.00%	0.00%
Agropecuaria, Silvicultura, Pesca y Caza	0	0	0	0	0.00%	0.00%
Combustibles y Energía	0	0	0	0	0.00%	0.00%
Minería, Manufacturas y Construcción	0	0	0	0	0.00%	0.00%
Transporte	0	0	0	0	0.00%	0.00%
Comunicaciones	0	0	0	0	0.00%	0.00%
Turismo	0	0	0	0	0.00%	0.00%
Ciencia, Tecnología e Innovación	0	0	0	0	0.00%	0.00%
Otras Industrias y Otros Asuntos Económicos	0	0	0	0	0.00%	0.00%
Otras no Clasificadas en Funciones Anteriores	**0**	**0**	**0**	**0**	**0.00%**	**0.00%**
Transacciones de la Deuda Publica / Costo Financiero de la Deuda	0	0	0	0	0.00%	0.00%
Transferencias, Participaciones y Aportaciones entre Diferentes Niveles y Ordenes de Gobierno	0	0	0	0	0.00%	0.00%
Saneamiento del Sistema Financiero	0	0	0	0	0.00%	0.00%
Adeudos de Ejercicios Fiscales Anteriores	0	0	0	0	0.00%	0.00%
Total del Egreso	**2,520**	**2,500**	**2,557**	**57**	**2.30%**	**1.55%**

*Factor de deflactación 1.042
Deflactado con el Índice de Precios Promedio del Consumidor del Ejercicio 2024
Las cifras pueden presentar diferencias por redondeos.

ESTADOS ANALÍTICOS COMPARATIVOS DEL EJERCICIO DEL PRESUPUESTO DE EGRESOS POR CLASIFICACIÓN PROGRAMÁTICA

Instituto De Planeación Del Desarrollo Urbano Del Municipio De Benito Juárez
Gasto por Categoría Programática
Con Base en Devengado
Ejercicio 2024 comparativo con 2023
(Miles de pesos)

Concepto	2023	2024		Variaciones respecto a: Presupuesto aprobado		Variación Real *
	Devengado	Aprobado	Devengado	Importe	%	%
Subsidios: Sector Social y Privado o Entidades Federativas y Municipios	**0**	**0**	**0**	**0**	**0.00%**	**0.00%**
Sujetos a Reglas de Operación	0	0	0	0	0.00%	0.00%
Otros Subsidios	0	0	0	0	0.00%	0.00%
Desempeño de las Funciones	**2,520**	**2,500**	**2,557**	**57**	**2.30%**	**1.55%**
Prestación de Servicios Públicos	0	0	0	0	0.00%	0.00%
Provisión de Bienes Públicos	0	0	0	0	0.00%	0.00%
Planeación, seguimiento y evaluación de políticas públicas	0	0	0	0	0.00%	0.00%
Promoción y fomento	0	0	0	0	0.00%	0.00%
Regulación y supervisión	0	0	0	0	0.00%	0.00%
Funciones de las Fuerzas Armadas (Únicamente Gobierno Federal)	0	0	0	0	0.00%	0.00%
Específicos	2,520	2,500	2,557	57	2.30%	1.55%
Proyectos de Inversión	0	0	0	0	0.00%	0.00%
Administrativos y de Apoyo	**0**	**0**	**0**	**0**	**0.00%**	**0.00%**
Apoyo al proceso presupuestario y para mejorar la eficiencia institucional	0	0	0	0	0.00%	0.00%
Apoyo a la función pública y al mejoramiento de la gestión	0	0	0	0	0.00%	0.00%
Operaciones ajenas	0	0	0	0	0.00%	0.00%
Compromisos	**0**	**0**	**0**	**0**	**0.00%**	**0.00%**
Obligaciones de cumplimiento de resolución jurisdiccional	0	0	0	0	0.00%	0.00%
Desastres Naturales	0	0	0	0	0.00%	0.00%
Obligaciones	**0**	**0**	**0**	**0**	**0.00%**	**0.00%**
Pensiones y jubilaciones	0	0	0	0	0.00%	0.00%
Aportaciones a la seguridad social	0	0	0	0	0.00%	0.00%
Aportaciones a fondos de estabilización	0	0	0	0	0.00%	0.00%
Aportaciones a fondos de inversión y reestructura de pensiones	0	0	0	0	0.00%	0.00%
Programas de Gasto Federalizado (Gobierno Federal)	**0**	**0**	**0**	**0**	**0.00%**	**0.00%**
Gasto Federalizado	0	0	0	0	0.00%	0.00%
Participaciones a entidades federativas y municipios	**0**	**0**	**0**	**0**	**0.00%**	**0.00%**
Participaciones a entidades federativas y municipios	0	0	0	0	0.00%	0.00%
Costo financiero, deuda o apoyos a deudores y ahorradores de la banca	**0**	**0**	**0**	**0**	**0.00%**	**0.00%**
Costo financiero, deuda o apoyos a deudores y ahorradores de la banca	0	0	0	0	0.00%	0.00%
Adeudos de ejercicios fiscales anteriores	**0**	**0**	**0**	**0**	**0.00%**	**0.00%**
Adeudos de ejercicios fiscales anteriores	0	0	0	0	0.00%	0.00%
Total del Gasto	**2,520**	**2,500**	**2,557**	**57**	**2.30%**	**1.55%**

*Factor de deflactación 1.042
Deflactado con el Índice de Precios Promedio del Consumidor del Ejercicio 2024
Las cifras pueden presentar diferencias por redondeos.

ESTADOS ANALÍTICOS COMPARATIVOS DEL EJERCICIO DEL PRESUPUESTO DE EGRESOS EN CLASIFICACIÓN PROGRAMÁTICA

Instituto De Planeación Del Desarrollo Urbano Del Municipio De Benito Juárez
Gasto por Categoria Programática
Con Base en Flujo de Efectivo
Ejercicio 2024 comparativo con 2023
(Miles de pesos)

Concepto	2023	2024		Variaciones respecto a: Presupuesto aprobado		Variación Real *
	Pagado	Aprobado	Pagado	Importe	%	%
Subsidios: Sector Social y Privado o Entidades Federativas y Municipios	**0**	**0**	**0**	**0**	**0.00%**	**0.00%**
Sujetos a Reglas de Operación	0	0	0	0	0.00%	0.00%
Otros Subsidios	0	0	0	0	0.00%	0.00%
Desempeño de las Funciones	**2,520**	**2,500**	**2,557**	**57**	**2.30%**	**1.55%**
Prestación de Servicios Públicos	0	0	0	0	0.00%	0.00%
Provisión de Bienes Públicos	0	0	0	0	0.00%	0.00%
Planeación, seguimiento y evaluación de políticas públicas	0	0	0	0	0.00%	0.00%
Promoción y fomento	0	0	0	0	0.00%	0.00%
Regulación y supervisión	0	0	0	0	0.00%	0.00%
Funciones de las Fuerzas Armadas (Únicamente Gobierno Federal)	0	0	0	0	0.00%	0.00%
Específicos	2,520	2,500	2,557	57	2.30%	1.55%
Proyectos de Inversión	0	0	0	0	0.00%	0.00%
Administrativos y de Apoyo	**0**	**0**	**0**	**0**	**0.00%**	**0.00%**
Apoyo al proceso presupuestario y para mejorar la eficiencia institucional	0	0	0	0	0.00%	0.00%
Apoyo a la función pública y al mejoramiento de la gestión	0	0	0	0	0.00%	0.00%
Operaciones ajenas	0	0	0	0	0.00%	0.00%
Compromisos	**0**	**0**	**0**	**0**	**0.00%**	**0.00%**
Obligaciones de cumplimiento de resolución jurisdiccional	0	0	0	0	0.00%	0.00%
Desastres Naturales	0	0	0	0	0.00%	0.00%
Obligaciones	**0**	**0**	**0**	**0**	**0.00%**	**0.00%**
Pensiones y jubilaciones	0	0	0	0	0.00%	0.00%
Aportaciones a la seguridad social	0	0	0	0	0.00%	0.00%
Aportaciones a fondos de estabilización	0	0	0	0	0.00%	0.00%
Aportaciones a fondos de inversión y reestructura de pensiones	0	0	0	0	0.00%	0.00%
Programas de Gasto Federalizado (Gobierno Federal)	**0**	**0**	**0**	**0**	**0.00%**	**0.00%**
Gasto Federalizado	0	0	0	0	0.00%	0.00%
Participaciones a entidades federativas y municipios	**0**	**0**	**0**	**0**	**0.00%**	**0.00%**
Participaciones a entidades federativas y municipios	0	0	0	0	0.00%	0.00%
Costo financiero, deuda o apoyos a deudores y ahorradores de la banca	**0**	**0**	**0**	**0**	**0.00%**	**0.00%**
Costo financiero, deuda o apoyos a deudores y ahorradores de la banca	0	0	0	0	0.00%	0.00%
Adeudos de ejercicios fiscales anteriores	**0**	**0**	**0**	**0**	**0.00%**	**0.00%**
Adeudos de ejercicios fiscales anteriores	0	0	0	0	0.00%	0.00%
Total del Gasto	**2,520**	**2,500**	**2,557**	**57**	**2.30%**	**1.55%**

*Factor de deflactación 1.042
Deflactado con el Índice de Precios Promedio del Consumidor del Ejercicio 2024
Las cifras pueden presentar diferencias por redondeos.

ESTADO ANALÍTICO DE AVANCE FINANCIERO DE PROGRAMAS Y PROYECTOS DE INVERSIÓN.

Instituto De Planeación Del Desarrollo Urbano Del Municipio De Benito Juárez Estado Analitico de Avance Financiero de Programas y Proyectos de Inversión Programas y Proyectos de Inversión Del 1 de enero al 31 de diciembre de 2024 (Miles de pesos)								
Programas	Programas Presupuesto / proyecto	Aprovado	Aplicación (Reductiva)	Modificado	Comprometido	Devengado	Pagado	Subjercicio
		NO APLICA						

FORMATO DEL EJERCICIO Y DESTINO DE GASTOS FEDERALIZADO Y REINTEGROS

Instituto De Planeación Del Desarrollo Urbano Del Municipio De Benito Juárez Formato del Ejercicio y Destino de Gasto Federalizados y Reintegros Período: al 31 de diciembre del 2024 (Miles de pesos)				
Programa o Fondo	Destino de los Recursos	Ejercido		Reintegro
		Devengado	pagado	
NO APLICA				

I M P L A N

Instituto de Planeación de Desarrollo Urbano
Municipio Benito Juárez

H. AYUNTAMIENTO DE BENITO JUÁREZ

QUINTANA ROO
GOBIERNO DEL ESTADO 2022|2027

PIONEROS CANCÚN

CUENTA PÚBLICA 2024

CANCÚN NOS UNE
POR LA **TRANSFORMACIÓN**

- **SECTOR PÚBLICO MUNICIPAL**
  - **SECTOR PÚBLICO NO FINANCIERO**
  - **GOBIERNO GENERAL MUNICIPAL**
    - **ENTIDADES PARAMUNICIPALES Y FIDEICOMISOS NO EMPRESARIALES Y NO FINANCIEROS**

MUNICIPIO DE
BENITO JUÁREZ
QUINTANA ROO

Asociación de Futbol Pioneros, A.C.

MUNICIPIO DE
BENITO JUÁREZ
QUINTANA ROO

PRESENTACIÓN

La Cuenta Pública correspondiente al ejercicio 2024; se presenta con el objetivo de rendición de cuentas y de la transparencia en la gestión pública Municipal. En estricto apego a los artículos 48, 52, 54 y 55 de la Ley General de Contabilidad Gubernamental, y al Acuerdo por el que se armoniza la estructura de las cuentas públicas emitido por el Consejo Nacional de Armonización Contable, publicado en el Diario Oficial de la Federación el 30 de diciembre de 2013, la Cuenta Pública que se presenta obedece a la estructura y contenidos establecidos en los ordenamientos antes señalados.

La integración de la Cuenta Pública, comprende los resultados de las labores administrativas realizadas en el Ejercicio Fiscal de 2024, así como las principales políticas financieras, económicas y sociales que influyeron en el resultado de los ingresos y de los gastos efectuados en el Ente Público. Los resultados que se exponen en este informe derivan de la adecuada aplicación de la política hacendaria en materia de ingresos y gasto púbico de acuerdo a la Ley General de Contabilidad Gubernamental y las disposiciones normativas emitidas por el Consejo Nacional de Armonización Contable (CONAC).

La Cuenta Pública de la Asociación de Futbol Pioneros, A.C., presenta información de carácter contable, presupuestaria y programática, además de anexos específicos que permiten verificar el grado de cumplimiento de las metas de recaudación de los ingresos autorizados en la Ley de Ingresos, del cumplimiento de los objetivos y metas de los programas presupuestarios y el uso adecuado de los recursos presupuestales.

Así mismo en el presente informe se incluye información financiera complementaria de acuerdo a las disposiciones normativas emitidas por el Consejo Nacional de Armonización Contable y los formatos a que hace referencia la Ley de Disciplina Financiera de las Entidades Federativas y los Municipios.

Atentamente

Lic. Daniel Arreola Arguello

Vicepresidente

CONTENIDO

INTRODUCCIÓN

1. INFORMACIÓN CONTABLE

1.1 Estado de Actividades.

1.2 Estado de Situación Financiera.

1.3 Estado de Variación en la Hacienda Pública.

1.4 Estado de Cambios en la Situación Financiera.

1.5 Estado de Flujos de Efectivo.

1.6 Estado Analítico del Activo.

1.7 Estado Analítico de la Deuda y Otros Pasivos.

1.8 Informe sobre Pasivos Contingentes.

1.9 Notas a los Estados Financieros.

2. ESTADOS E INFORMES PRESUPUESTARIOS

2.1 Estado Analítico de Ingresos.

2.1.1 Análisis y Evolución de los Ingresos Presupuestarios.

2.2 Estados Analíticos del Ejercicio del Presupuesto de Egresos 2024.

2.2.1 Estado Analítico del Ejercicio del Presupuesto de Egresos por Clasificación Administrativa.

2.2.2 Estado Analítico del Ejercicio del Presupuesto de Egresos por Clasificación Económica.

2.2.3 Estado Analítico del Ejercicio del Presupuesto de Egresos por Clasificación por Objeto del Gasto (Capítulo y Concepto).

2.2.4 Estado Analítico del Ejercicio del Presupuesto de Egresos por Clasificación Funcional.

2.2.5 Endeudamiento Neto.

2.2.6 Interés de la Deuda.

2.2.7 Indicadores de Postura Fiscal.

2.3 Análisis del Ejercicio del Presupuesto de Egresos.

2.3.1 Presupuesto Aprobado y Adecuaciones.

2.3.2 Ejercicio del Presupuesto de Egresos 2024.

3. INFORMACIÓN PROGRAMATICA

3.1 Gasto por Categoría Programática

3.1.1 Análisis del Ejercicio del Presupuesto de Egresos por Clasificación Funcional Programática.

3.2 Principales Indicadores de Programas Presupuestarios según la Clasificación Funcional.

4. ANEXOS

- Formatos Referidos por la Ley de Disciplina Financiera de las Entidades Federativas y Municipios.
- Guía de Cumplimiento de la Ley de Disciplina Financiera de las Entidades Federativas y Municipios.
- Relación de las Cuentas Bancarias Productivas Especificas en las Cuales se Depositen los Recursos Federales Transferidos.
- Relación de Esquemas Bursátiles y de Coberturas Financieras.
- Relación de Bienes que Componen el Patrimonio del Ente Público (Enlace Web Donde Está Publicado).
- Estado Presupuestario de Ingresos y Egresos.
- Estados Analíticos Comparativos de Ingresos Presupuestarios.
- Estados Analíticos Comparativos del Ejercicio del Presupuesto de Egresos.

- Estados Analíticos Comparativos del Ejercicio del Presupuesto de Egresos por Objeto del Gasto.
- Estados Analíticos Comparativos del Ejercicio del Presupuesto de Egresos por Clasificación Económica.
- Estados Analíticos Comparativos del Ejercicio del Presupuesto de Egresos por Clasificación Administrativa.
- Estados Analíticos Comparativos del Ejercicio del Presupuesto de Egresos por Clasificación Funcional.
- Estados Analíticos Comparativos del Ejercicio del Presupuesto de Egresos por Clasificación Programática.

- Estado Analítico de Avance Financiero de Programas y Proyectos de Inversión.
- Formato del Ejercicio y Destino de Gastos Federalizado y Reintegros.

INTRODUCCIÓN

Asociación de Futbol Pioneros, A.C., se crea por acuerdo del H. Ayuntamiento Constitucional el día 25 de agosto del 2014 por medio de Sesión Ordinaria del Honorable Ayuntamiento Constitucional del Municipio de Benito Juárez, Quintana Roo en el Octavo Punto de la Vigésima Segunda Sesión Ordinaria, Ratificada con el instrumento Público Doscientos sesenta y Seis, Volumen Primero, Tomo E, el día 29 de diciembre del año 2014, en la ciudad de Cancún Quintana Roo con personalidad jurídica y patrimonio propio.

MISIÓN:

Somos una Asociación Civil de la Administración Pública del H. Ayuntamiento de Benito Juárez, encargado de promover, desarrollar y coordinar actividades físicas, deportivas y recreativas para atender a los ciudadanos de este Municipio, propiciando la integración familiar y social, el fomento a la amistad y el respeto, complementando el sano esparcimiento, realizando programas y eventos deportivos.

VISIÓN:

Ser una institución con un manejo eficiente de sus recursos, que aumente la participación deportiva con el objeto de mejorar la calidad de vida, formación física y recreativa de los Benito Juarenses, así como generar deportistas profesionales bajo criterios de excelencia.

VALORES:

- Bien común
- Integridad
- Honradez
- Imparcialidad
- Justicia
- Transparencia
- Generosidad
- Igualdad
- Respeto
- Liderazgo

LA ASOCIACIÓN DE FUTBOL PIONEROS, A.C. TIENE POR OBJETO:

- Fomentar la práctica deportiva y desarrollar la cultura física, así como promover la construcción y gestionar las instalaciones y recursos económicos que impulsen la sustentabilidad del Club "PIONEROS DE CANCÚN", incidiendo en la concepción del deporte como un patrimonio al que tiene derecho toda la población, entendiendo que la oferta deportiva debe alcanzar a todos los grupos de edades y sectores sociales.
- Promover, organizar, dirigir y difundir el deporte del fútbol en todas las modalidades reconocidas y reguladas.
- Otorgar la afiliación correspondiente a las personas físicas y morales dedicadas a la práctica del fútbol, que cumplan con los requisitos establecidos en el Estatuto Social; así mismo determinará la desafiliación, en su caso, a quienes así lo soliciten o incurran en los supuestos de desafiliación señalados en el Estatuto Social.
- Promover y organizar competencias de fútbol profesionales, nacionales, estatales y regionales en sus diversas categorías.
- Enviar su representación a los congresos nacionales, internacionales de futbol de cualquier índole, o a reuniones similares en las que considere necesario estar representada.
- Cumplir y exigir el cumplimiento a sus afiliados de las disposiciones del presente estatuto social.
- Vigilar y exigir el estricto cumplimiento de las leyes que en alguna forma legislen sobre la materia Deportiva del fútbol y afecten a esta Asociación.
- Difundir las reglas del juego en vigor promulgadas por The international Football Association Board (IFAB) y toda publicación que contribuya al mejoramiento del fútbol asociación en México, considerando su carácter universal, educativo y cultural, así como sus valores humanitarios, concretamente mediante programas de desarrollo juveniles.
- Adquirir y administras los bienes muebles e inmuebles, derechos, valores y demás recursos que estime necesarios para la adecuada realización de su objeto.
- Llevar a cabo todas las operaciones, actos, contratos y convenios que le permitan realizar plenamente su objeto.
- Gestionar para la realización de su objeto social, financiamientos, créditos bancarios, comerciales y de cualquier otra fuente o naturaleza, a nivel nacional o internacional, y otorgar al efecto las garantías correspondientes
- La comercialización de todos los derechos de propiedad intelectual de la asociación.

- Dar el cabal y debido cumplimiento a los requisitos establecidos por las disposiciones reglamentarias de la Federación Mexicana de Futbol Asociación, A.C.
- Representar y fungir como titular de los derechos del Club "PIONEROS DE CANCÚN" en los términos establecidos en los acuerdos tomados en la Vigésima Segunda Sesión Ordinaria del Honorable Ayuntamiento de Benito Juárez, Quintana Roo.
- La realización de eventos de carácter Cívico, Cultural, Educativo, de Capacitación, Artístico, Deportivo, Recreativo y Turístico.
- Adquirir, construir, arrendar o por cualquier otro título, poseer los bienes inmuebles, los derechos reales y los bienes necesarios o convenientes para cumplir con el objeto de la Asociación, y en la prosecución del mismo fin podrá administrar, enajenar, hipotecar o de cualquier otra manera gravar o disponer de esos bienes y derechos.
- Conservar y acrecentar su patrimonio utilizando todos los mecanismos legales, financieros y administrativos a su alcance.
- En general, cualesquiera otras actividades que no se opongan a su objeto social y que le permitan contribuir al desarrollo de sus actividades.

La administración de la Asociación será encomendada a un Administrador Único o a un Consejo Directivo, cuyos integrantes podrán ejercer sus funciones conjunta o separadamente, según lo acuerde la Asamblea General de Asociados; serán nombrados y removidos libremente por la Asamblea General de Asociados y continuarán en el desempeño de sus cargos hasta que entren en funciones los que hayan sido nombrados para sustituirles. De conformidad en lo establecido en el acuerdo tercero, primer párrafo de la Vigésima Segunda Sesión Ordinaria del Honorable Ayuntamiento Constitucional del Municipio de Benito Juárez, Quintana Roo, celebrada el veinticinco de agosto del año dos mil catorce; el Consejo Directivo recaerá invariablemente y de manera conjunta en el Presidente Municipal en turno y el Vicepresidente Deportivo del Club "PIONEROS DE CANCÚN"; y una vez que culmine el periodo de administración Municipal o se designe un nuevo Vicepresidente Deportivo del Club "PIONEROS DE CANCÚN", la Asociación Civil deberá realizar la asamblea correspondiente para otorgar y revocar facultades conferidas.

El Administrador o el Consejo Directivo tendrán a su cargo la representación y la administración de la Asociación y deberán realizar todos los actos que fueran necesarios para la realización del objeto social.

LA ASOCIACIÓN DE FUTBOL PIONEROS, A.C. SE INTEGRA DE LA SIGUIENTE MANERA:

- Un Presidente,
- Un Vicepresidente

Corresponde a la Asociación de Futbol Pioneros, A.C., el ejercicio de las facultades y la atención de las obligaciones que sean necesarias para conseguir el cabal cumplimiento de las atribuciones que le confieren la Constitución política de los Estados Unidos Mexicanos, la particularidad del Estado y las Leyes que emanan de ellas.

FACULTADES DE SUS ÓRGANOS:

El Consejo Directivo está facultado para:

- Rendir opinión y emitir recomendaciones sobre los planes de labores, presupuestos, informes y estados financieros anuales del Sistema Municipal; Apoyar las actividades del Sistema y formular sugerencias tendientes a su mejor desempeño;
- Contribuir a la obtención de recursos y a la administración de concesiones, permisos y autorizaciones que se otorguen al Sistema, que permitan el incremento del patrimonio del sistema y el cumplimiento cabal de su objeto; Podrá otorgar nombramientos que no estén expresamente señalados en este reglamento, o designar apoderados especiales para funciones especiales, cuando así lo acuerde el Pleno del Patronato;
- Acordar y convenir con la Junta Directiva todas las acciones necesarias para apoyar al Sistema Estatal en las funciones de asistencia y bienestar social que el Gobierno del Estado o el Sistema Nacional le encomiende, dentro del marco del programa anual respectivo;
- Tramitar ante las autoridades correspondientes, las autorizaciones expresas que fiscal y administrativamente se requieran para el cumplimiento fiel de su objeto; y las demás que sean necesarias para el ejercicio de las facultades anteriores.
- El Consejo Directivo celebrará cuando menos dos Sesiones Ordinarias anualmente y celebrará Sesiones Extraordinarias, cuando así lo requiera la convocatoria de su Presidente y de conformidad a lo que en lo particular disponga el Reglamento interior del patronato
- El Consejo Directivo contará con las facultades y atribuciones en forma enunciativa y no limitativa para:

- Aprobar los planes de labores, presupuestos, informes de actividades y estados financieros anuales;
- Aprobar los manuales de procedimiento y de servicios al público;
- Designar y remover, a propuesta del director del Sistema, a los servidores públicos que vayan a prestar sus servicios en el Sistema;
- Conocer los informes, dictámenes y recomendaciones del comisario y del auditor interno; y
- Las demás que sean necesarias para el ejercicio de las facultades anteriores.

- La Junta Directiva celebrará sesiones ordinarias trimestrales y las extraordinarias que se requieran de conformidad con el Reglamento interno respectivo, a cuyas sesiones podrá asistir con voz pero sin voto el Director del Sistema.

PATRIMONIO:

El Patrimonio de la Asociación de Futbol Pioneros, A.C., se integrará con:

- Los bienes muebles, inmuebles, derechos, créditos y aprovechamientos que actualmente posee el Sistema y con los que en un futuro adquiera por cualquier título.
- Los subsidios, subvenciones, aportaciones, bienes y demás ingresos que los gobiernos Municipal, Estatal y Federal, y las entidades paraestatales le otorguen o destinen.
- Las aportaciones, donaciones, legados y demás liberalidades que reciba el Patronato del Sistema provenientes de personas físicas o morales, públicas, privadas o del sector social, con domicilio en el territorio nacional o extranjero.
- Los rendimientos, recuperaciones, bienes, derechos y demás ingresos que le generen sus inversiones, bienes y operaciones.
- Las concesiones, permisos, licencias y autorizaciones que se le otorguen conforme a la ley, para obtención de apoyos a los programas de prestaciones sociales.
- En general, los demás bienes, derechos e ingresos que obtenga por cualquier título legal.

1 INFORMACIÓN CONTABLE

1.1 ESTADO DE ACTIVIDADES

Asociación De Futbol Pioneros A.C. Estado de Actividades Del 01 de enero al 31 de diciembre de 2024 y Ejercicio Fiscal 2023 (Miles de Pesos)		
Concepto	**2024**	**2023**
INGRESOS Y OTROS BENEFICIOS		
Ingresos De Gestión	**0**	**0**
Impuestos	0	0
Cuotas Y Aportaciones De Seguridad Social	0	0
Contribuciones De Mejoras	0	0
Derechos	0	0
Productos	0	0
Aprovechamientos	0	0
Ingresos Por Venta De Bienes Y Prestación De Servicios	0	0
Participaciones, Aportaciones, Convenios, Incentivos Derivados De La Colaboración Fiscal, Fondos Distintos De Aportaciones, Transferencias, Asignaciones, Subsidios Y Subvenciones, Y Pensiones Y Jubilaciones	**23,730**	**13,200**
Participaciones, Aportaciones, Convenios, Incentivos Derivados De La Colaboración Fiscal Y Fondos Distintos De Aportaciones	0	0
Transferencias, Asignaciones, Subsidios Y Subvenciones, Y Pensiones Y Jubilaciones	23,730	13,200
Otros Ingresos Y Beneficios	**1**	**15**
Ingresos Financieros	0	0
Incremento Por Variación De Inventarios	0	0
Disminución Del Exceso De Estimaciones Por Pérdida O Deterioro U Obsolescencia	0	0
Disminución Del Exceso De Provisiones	0	0
Otros Ingresos Y Beneficios Varios	1	15
Total de Ingresos y Otros Beneficios	**23,731**	**13,215**
GASTOS Y OTRAS PÉRDIDAS		
Gastos De Funcionamiento	**23,277**	**12,978**
Servicios Personales	14,183	8,397
Materiales Y Suministros	1,642	3,155
Servicios Generales	7,451	1,426
Transferencias, Asignaciones, Subsidios Y Otras Ayudas	**0**	**16**
Transferencias Internas Y Asignaciones Al Sector Público	0	0
Transferencias Al Resto Del Sector Público	0	0
Subsidios Y Subvenciones	0	0
Ayudas Sociales	0	16
Pensiones Y Jubilaciones	0	0
Transferencias A Fideicomisos, Mandatos Y Contratos Análogos	0	0
Transferencias A La Seguridad Social	0	0
Donativos	0	0
Transferencias Al Exterior	0	0
Participaciones Y Aportaciones	**0**	**0**
Participaciones	0	0
Aportaciones	0	0
Convenios	0	0
Intereses, Comisiones Y Otros Gastos De La Deuda Pública	**0**	**0**
Intereses De La Deuda Pública	0	0
Comisiones De La Deuda Pública	0	0
Gastos De La Deuda Pública	0	0
Costo Por Coberturas	0	0
Apoyos Financieros	0	0
Otros Gastos Y Pérdidas Extraordinarias	**111**	**30**
Estimaciones, Depreciaciones, Deterioros, Obsolescencia Y Amortizaciones	111	30
Provisiones	0	0
Disminución De Inventarios	0	0
Otros Gastos	0	0
Inversión Pública	**0**	**0**
Inversión Pública No Capitalizable	0	0
Total de Gastos y otras Pérdidas	**23,388**	**13,023**
RESULTADOS DEL EJERCICIO (AHORRO/DESAHORRO)	**343**	**192**

"Bajo protesta de decir verdad declaramos que los Estados Financieros y sus notas, son razonablemente correctos y son responsabilidad del emisor".

Vicepresidente

Lic. Daniel Arreola Arguello

Director Administrativo

C. Aurora Ramos Policarpo

1.2 ESTADO DE SITUACIÓN FINANCIERA

Asociación De Futbol Pioneros A.C.
Estado de Situación Financiera
Al 31 de diciembre de 2024 y Ejercicio Fiscal 2023
(Miles de Pesos)

Concepto	2024	2023	Concepto	2024	2023
Activo			**Pasivo**		
Activo circulante			**Pasivo Circulante**		
Efectivo Y Equivalentes	474	247	Cuentas Por Pagar A Corto Plazo	723	456
Derechos A Recibir Efectivo O Equivalentes	246	246	Documentos Por Pagar A Corto Plazo	0	0
Derechos A Recibir Bienes O Servicios	5	9	Porción A Corto Plazo De La Deuda Pública A Largo Plazo	0	0
Inventarios	0	0	Títulos Y Valores A Corto Plazo	0	0
Almacenes	0	0	Pasivos Diferidos A Corto Plazo	0	0
Estimación Por Pérdida O Deterioro De Activos Circulantes	0	0	Fondos Y Bienes De Terceros En Garantía Y/O Administración A Corto Plazo	0	0
Otros Activos Circulantes	0	0	Provisiones A Corto Plazo	0	0
			Otros Pasivos A Corto Plazo	0	0
Total de Activos Circulantes	**725**	**502**	**Total De Pasivos Circulantes**	**723**	**456**
Activo no circulante			**Pasivo No Circulante**		
Inversiones Financieras A Largo Plazo	0	0	Cuentas Por Pagar A Largo Plazo	0	0
Derechos A Recibir Efectivo O Equivalentes A Largo Plazo	0	0	Documentos Por Pagar A Largo Plazo	0	0
Bienes Inmuebles, Infraestructura Y Construcciones En Proceso	0	0	Deuda Pública A Largo Plazo	0	0
Bienes Muebles	1,141	644	Pasivos Diferidos A Largo Plazo	0	0
Activos Intangibles	1	1	Fondos Y Bienes De Terceros En Garantía Y/O Administración A Largo Plazo	0	0
Depreciación, Deterioro Y Amortización Acumulada De Bienes	-423	-277	Provisiones A Largo Plazo	0	0
Activos Diferidos	0	0			
Estimación Por Pérdida O Deterioro De Activos No Circulantes	0	0	**Total De Pasivos No Circulantes**	**0**	**0**
Otros Activos No Circulantes	0	0	**Total Del Pasivo**	**723**	**456**
			Hacienda Pública/ Patrimonio		
			Hacienda Pública/Patrimonio Contribuido	**0**	**0**
			Aportaciones	0	0
			Donaciones De Capital	0	0
			Actualización De La Hacienda Pública/Patrimonio	0	0
			Hacienda Pública /Patrimonio Generado	**721**	**413**
			Resultados Del Ejercicio (Ahorro/ Desahorro)	343	192
			Resultados De Ejercicios Anteriores	413	221
			Revalúos	0	0
			Reservas	0	0
			Rectificaciones De Resultados De Ejercicios Anteriores	-36	0
			Exceso O Insuficiencia En La Actualización De La Hacienda Pública/ Patrimonio	**0**	**0**
			Resultado Por Posición Monetaria	0	0
			Resultado Por Tenencia De Activos No Monetarios	0	0
Total de Activos No Circulantes	**719**	**367**	**Total Hacienda Pública/Patrimonio**	**721**	**413**
Total del Activo	**1,444**	**869**		**1,444**	**869**

"Bajo protesta de decir verdad declaramos que los Estados Financieros y sus notas, son razonablemente correctos y son responsabilidad del emisor"

Vicepresidente

Lic. Daniel Arreola Arguello

Director Administrativo

C. Aurora Ramos Policarpo

1.3 ESTADO DE VARIACIÓN EN LA HACIENDA PÚBLICA

Asociación De Futbol Pioneros A.C.
Estado de Variación en la Hacienda Pública
Del 01 de enero al 31 de diciembre de 2024 y Ejercicio Fiscal 2023
(Miles de pesos)

Concepto	Hacienda Pública/ Patrimonio Contribuido	Hacienda Pública/ Patrimonio Generado De Ejercicios Anteriores	Hacienda Pública/ Patrimonio Generado Del Ejercicio	Exceso o Insuficiencia en la Actualización de la Hacienda Pública / Patrimonio	Total
Hacienda Pública/Patrimonio Contribuido Neto de 2023	**0**	**0**	**0**	**0**	**0**
Aportaciones	0	0	0	0	0
Donaciones de Capital	0	0	0	0	0
Actualización de la Hacienda Pública/Patrimonio	0	0	0	0	0
Hacienda Pública /Patrimonio Generado Neto de 2023	**0**	**221**	**192**	**0**	**413**
Resultados del Ejercicio (Ahorro/ Desahorro)	0	0	192	0	192
Resultados de Ejercicios Anteriores	0	221	0	0	221
Revalúos	0	0	0	0	0
Reservas	0	0	0	0	0
Rectificaciones de Resultados de Ejercicios Anteriores	0	0	0	0	0
Exceso o Insuficiencia en la Actualización de la Hacienda Pública/ Patrimonio Neto de 2023	**0**	**0**	**0**	**0**	**0**
Resultado por Posición Monetaria	0	0	0	0	0
Resultado por Tenencia de Activos no Monetarios	0	0	0	0	0
Hacienda Pública / Patrimonio Neto Final de 2023	**0**	**221**	**192**	**0**	**413**
Cambios en la Hacienda Pública/Patrimonio Contribuido Neto de 2024	**0**	**0**	**0**	**0**	**0**
Aportaciones	0	0	0	0	0
Donaciones de Capital	0	0	0	0	0
Actualización de la Hacienda Pública/Patrimonio	0	0	0	0	0
Variaciones de la Hacienda Pública / Patrimonio Generado Neto de 2024	**0**	**192**	**116**		**308**
Resultados del Ejercicio (Ahorro/ Desahorro)	0	0	343	0	343
Resultados de Ejercicios Anteriores	0	192	-192	0	0
Revalúos	0	0	0	0	0
Reservas	0	0	0	0	0
Rectificaciones de Resultados de Ejercicios Anteriores	0	0	-36	0	-36
Cambios en el Exceso o Insuficiencia en la Actualización de la Hacienda Pública/ Patrimonio Neto de 2024	**0**	**0**	**0**	**0**	**0**
Resultado por Posición Monetaria	0	0	0	0	0
Resultado por Tenencia de Activos no Monetarios	0	0	0	0	0
Hacienda Pública / Patrimonio Neto Final de 2024	**0**	**413**	**308**	**0**	**721**

"Bajo protesta de decir verdad declaramos que los Estados Financieros y sus notas, son razonablemente correctos y son responsabilidad del emisor".

Vicepresidente

Lic. Daniel Arreola Arguello

Director Administrativo

C. Aurora Ramos Policarpo

1.4 ESTADO DE CAMBIOS EN LA SITUACIÓN FINANCIERA.

Asociación De Futbol Pioneros A.C. Estado de Cambios en la Situación Financiera Del 01 de enero al 31 de diciembre de 2024 (Miles de Pesos)		
	Origen	Aplicación
Activo	**150**	**725**
Activo Circulante	**3**	**227**
Efectivo Y Equivalentes	0	227
Derechos A Recibir Efectivo O Equivalentes	0	0
Derechos A Recibir Bienes O Servicios	3	0
Inventarios	0	0
Almacenes	0	0
Estimación Por Pérdida O Deterioro De Activos Circulantes	0	0
Otros Activos Circulantes	0	0
Activo No Circulante	**147**	**498**
Inversiones Financieras A Largo Plazo	0	0
Derechos A Recibir Efectivo O Equivalentes A Largo Plazo	0	0
Bienes Inmuebles, Infraestructura Y Construcciones En Proceso	0	0
Bienes Muebles	0	498
Activos Intangibles	0	0
Depreciación, Deterioro Y Amortización Acumulada De Bienes	147	0
Activos Diferidos	0	0
Estimación Por Pérdida O Deterioro De Activos No Circulantes	0	0
Otros Activos No Circulantes	0	0
Pasivo	**267**	**0**
Pasivo Circulante	**267**	**0**
Cuentas Por Pagar A Corto Plazo	267	0
Documentos Por Pagar A Corto Plazo	0	0
Porción A Corto Plazo De La Deuda Pública A Largo Plazo	0	0
Títulos Y Valores A Corto Plazo	0	0
Pasivos Diferidos A Corto Plazo	0	0
Fondos Y Bienes De Terceros En Garantía Y/O Administración A Corto Plazo	0	0
Provisiones A Corto Plazo	0	0
Otros Pasivos A Corto Plazo	0	0
Pasivo No Circulante	**0**	**0**
Cuentas Por Pagar A Largo Plazo	0	0
Documentos Por Pagar A Largo Plazo	0	0
Deuda Pública A Largo Plazo	0	0
Pasivos Diferidos A Largo Plazo	0	0
Fondos Y Bienes De Terceros En Garantía Y/O Administración A Largo Plazo	0	0
Provisiones A Largo Plazo	0	0
Hacienda Pública/ Patrimonio	**343**	**36**
Hacienda Pública/Patrimonio Contribuido	**0**	**0**
Aportaciones	0	0
Donaciones De Capital	0	0
Actualización De La Hacienda Pública/Patrimon	0	0
Hacienda Pública /Patrimonio Generado	**343**	**36**
Resultados Del Ejercicio (Ahorro/ Desahorro)	151	0
Resultados De Ejercicios Anteriores	192	0
Revalúos	0	0
Reservas	0	0
Rectificaciones De Resultados De Ejercicios Anteriores	0	36
Exceso O Insuficiencia En La Actualización De La Hacienda Pública/ Patrimonio	**0**	**0**
Resultado Por Posición Monetaria	0	0
Resultado Por Tenencia De Activos No Monetarios	0	0

"Bajo protesta de decir verdad declaramos que los Estados Financieros y sus notas, son razonablemente correctos y son responsabilidad del emisor".

Vicepresidente

Lic. Daniel Arreola Arguello

Director Administrativo

C. Aurora Ramos Policarpo

1.5 ESTADO DE FLUJO DE EFECTIVO

Asociación De Futbol Pioneros A.C. Estado de Flujos de Efectivo Del 01 de enero al 31 de diciembre de 2024 y Ejercicio Fiscal 2023 (Miles de Pesos)		
Concepto	**2024**	**2023**
Flujos De Efectivo De Las Actividades De Operación		
Origen	**23,924**	**13,237**
Impuestos	0	0
Cuotas Y Aportaciones De Seguridad Social	0	0
Contribuciones De Mejoras	0	0
Derechos	0	0
Productos	0	0
Aprovechamientos	0	0
Ingresos Por Venta De Bienes Y Prestación De Servicios	1	15
Participaciones, Aportaciones, Convenios, Incentivos Derivados De La Colaboración Fiscal Y Fondos Distintos De Aportaciones	0	0
Transferencias, Asignaciones, Subsidios Y Subvenciones, Y Pensiones Y Jubilaciones	23,730	13,200
Otros Orígenes De Operación	193	22
Aplicación	**23,199**	**12,964**
Servicios Personales	14,120	8,376
Materiales Y Suministros	1,642	3,155
Servicios Generales	7,437	1,417
Transferencias Internas Y Asignaciones Al Sector Público	0	0
Transferencias Al Resto Del Sector Público	0	0
Subsidios Y Subvenciones	0	0
Ayudas Sociales	0	16
Pensiones Y Jubilaciones	0	0
Transferencias A Fideicomisos, Mandatos Y Otros Análogos	0	0
Transferencias A La Seguridad Social	0	0
Donativos	0	0
Tranferencias Al Exterior	0	0
Participaciones	0	0
Aportaciones	0	0
Convenios	0	0
Otras Aplicaciones De Operación	0	0
Flujos Netos De Efectivo Por Actividades De Operación	**725**	**273**
Flujos De Efectivo De Las Actividades De Inversión		
Origen	**0**	**0**
Bienes Inmuebles, Infraestructura Y Construcciones En Proceso	0	0
Bienes Muebles	0	0
Otros Orígenes De Inversión	0	0
Aplicación	**498**	**192**
Bienes Inmuebles, Infraestructura Y Construcciones En Proceso	0	0
Bienes Muebles	498	192
Otras Aplicaciones De Inversión	0	0
Flujos Netos De Efectivo Por Actividades De Inversión	**-498**	**-192**
Flujos De Efectivo De Las Actividades De Financiamiento		
Origen	**0**	**0**
Endeudamiento Neto	0	0
Interno	0	0
Externo	0	0
Otros Orígenes De Financiamiento	0	0
Aplicación	**0**	**0**
Servicios De La Deuda	0	0
Interno	0	0
Externo	0	0
Otras Aplicaciones De Financiamiento	0	0
Flujos Netos De Efectivo Por Actividades De Financiamiento	**0**	**0**
Incremento/Disminución Neta En El Efectivo Y Equivalentes Al Efectivo	**227**	**81**
Efectivo Y Equivalentes Al Efectivo Al Inicio Del Ejercicio	**247**	**165**
Efectivo Y Equivalentes Al Efectivo Al Final Del Ejercicio	**474**	**247**

"Bajo protesta de decir verdad declaramos que los Estados Financieros y sus notas, son razonablemente correctos y son responsabilidad del emisor".

Vicepresidente

Lic. Daniel Arreola Arguello

Director Administrativo

C. Aurora Ramos Policarpo

1.6 ESTADO ANALÍTICO DEL ACTIVO

Asociación De Futbol Pioneros A.C. Estado Analitico del Activo Del 1 de enero al 31 de diciembre de 2024 (Miles de pesos)					
Concepto	Saldo Inicial	Cargos del periodo	Abonos del periodo	Saldo Final	Variación del Periodo
ACTIVO	**869**	**51,314**	**50,739**	**1,444**	**575**
Activo Circulante	**502**	**50,816**	**50,592**	**725**	**224**
Efectivo Y Equivalentes	247	25,973	25,746	474	227
Derechos A Recibir Efectivo O Equivalentes	246	24,353	24,353	246	0
Derechos A Recibir Bienes O Servicios	9	491	494	5	-3
Inventarios	0	0	0	0	0
Almacenes	0	0	0	0	0
Estimación Por Pérdida O Deterioro De Activos Circulantes	0	0	0	0	0
Otros Activos Circulantes	0	0	0	0	0
Activo No Circulante	**367**	**498**	**147**	**719**	**351**
Inversiones Financieras A Largo Plazo	0	0	0	0	0
Derechos A Recibir Efectivo O Equivalentes A Largo Plazo	0	0	0	0	0
Bienes Inmuebles, Infraestructura Y Construcciones En Proceso	0	0	0	0	0
Bienes Muebles	644	498	1	1,141	498
Activos Intangibles	1	0	0	1	0
Depreciación, Deterioro Y Amortización Acumulada De Bienes	-277	0	147	-423	-147
Activos Diferidos	0	0	0	0	0
Estimación Por Pérdida O Deterioro De Activos No Circulantes	0	0	0	0	0
Otros Activos No Circulantes	0	0	0	0	0

"Bajo protesta de decir verdad declaramos que los Estados Financieros y sus notas, son razonablemente correctos y son responsabilidad del emisor".

Vicepresidente

Lic. Daniel Arreola Arguello

Director Administrativo

C. Aurora Ramos Policarpo

1.7 ESTADO ANALÍTICO DE LA DEUDA Y OTROS PASIVOS

Asociación De Futbol Pioneros A.C. Estado Analítico de la Deuda y Otros Pasivos Del 1 de enero al 31 de diciembre de 2024 (Miles de pesos)				
Denominación de las Deudas	**Moneda de Contratación**	**Institución o País Acreedor**	**Saldo Inicial del Periodo**	**Saldo Final del Periodo**
DEUDA PÚBLICA				
Corto Plazo				
Deuda Interna				
Instituciones de Crédito			0	0
Títulos y Valores			0	0
Arrendamientos Financieros			0	0
Deuda Externa				
Organismos Financieros Internacionales			0	0
Deuda Bilateral			0	0
Títulos y Valores			0	0
Arrendamientos Financieros			0	0
Subtotal de Deuda Pública a Corto Plazo			**0**	**0**
Largo Plazo				
Deuda Interna				
Instituciones de Crédito			0	0
Títulos y Valores			0	0
Arrendamientos Financieros			0	0
Deuda Externa				
Organismos Financieros Internacionales			0	0
Deuda Bilateral			0	0
Títulos y Valores			0	0
Arrendamientos Financieros			0	0
Subtotal de Deuda Pública a Largo Plazo			**0**	**0**
Total de Otros Pasivos	**Nacional**	**México**	**456**	**723**
Total de Deuda Pública y Otros Pasivos	**Nacional**	**México**	**456**	**723**

"Bajo protesta de decir verdad declaramos que los Estados Financieros y sus notas, son razonablemente correctos y son responsabilidad del emisor".

Vicepresidente

Lic. Daniel Arreola Arguello

Director Administrativo

C. Aurora Ramos Policarpo

1.8 INFORME SOBRE PASIVOS CONTINGENTES

Informe Sobre Pasivos Contingentes

1° de enero al 31 de diciembre de 2024

(Miles de pesos)

En Cumplimiento a lo dispuesto en los artículos 46, Fracción I, Inciso f), y 52 de la Ley General de Contabilidad Gubernamental, en relación al Informe Sobre Pasivos Contingentes, se aclara que la Asociación De Futbol Pioneros A.C. al 31 de diciembre de 2024, no tiene Pasivos Contingentes que deriven de alguna obligación posible presente o futura, cuya existencia y/o realización sea incierta, y en consecuencia no le es aplicable al Informe Sobre Pasivos Contingentes.

Vicepresidente

Lic. Daniel Arreola Arguello

Director Administrativo

C. Aurora Ramos Policarpo

1.9 NOTAS A LOS ESTADOS FINANCIEROS

Asociación De Futbol Pioneros A.C.
Notas a los Estados Financieros
Al 31 de diciembre de 2024 y al 31 de diciembre de 2023
(Miles de pesos)

Con el propósito de dar cumplimiento a los artículos 46 y 49 de la Ley General de Contabilidad Gubernamental, los entes públicos deberán acompañar notas a los estados financieros cuyos rubros así lo requieran teniendo presente los postulados de revelación suficiente e importancia relativa con la finalidad, que la información sea de mayor utilidad para los usuarios.

A continuación se presentan los tres tipos de notas que acompañan a los estados, a saber:

a) Notas de gestión administrativa.
b) Notas de desglose; y
c) Notas de memoria (cuentas de orden), y

a) NOTAS DE GESTIÓN ADMINISTRATIVA

Introducción

Los Estados Financieros de los entes públicos, proveen de información financiera a los principales usuarios de la misma, al Congreso y a los ciudadanos.

El objetivo del presente documento es la revelación del contexto y de los aspectos económicos-financieros más relevantes que influyeron en las decisiones del período, y que deberán ser considerados en la elaboración de los estados financieros para la mayor comprensión de los mismos y sus particularidades.

De esta manera, se informa y explica la respuesta del gobierno a las condiciones relacionadas con la información financiera de cada período de gestión; además, de exponer aquellas políticas que podrían afectar la toma de decisiones en períodos posteriores.

1. **Autorización e Historia**

Se informará sobre:

a) Fecha de creación del ente: 25 de Agosto del 2014

b) Principales cambios en su estructura: sin ningún cambio.

2. **Panorama Económico y Financiero**

Asociación de Futbol Pioneros, A.C., se crea por acuerdo del H. Ayuntamiento Constitucional el día 25 de agosto del 2014 por medio de Sesión Ordinaria del Honorable Ayuntamiento Constitucional del Municipio de Benito Juárez, Quintana Roo en el Octavo Punto de la Vigésima Segunda Sesión Ordinaria, Ratificada con el instrumento público Doscientos sesenta y Seis, Volumen Primero, Tomo E el día 29 de diciembre del año 2014, en la ciudad de Cancún Quintana Roo con personalidad jurídica y patrimonio propio.

3. **Organización y Objeto Social**

Se informará sobre:

a) Objeto social.
Somos una Asociación Civil de la Administración Pública del H. Ayuntamiento de Benito Juárez, encargado de promover, desarrollar y coordinar actividades físicas, deportivas y recreativas para atender a los ciudadanos de este Municipio, propiciando la integración familiar y social el fomento a la amistad y el respeto, complementando el sano esparcimiento, realizando programas y eventos deportivos.

b) Principal actividad.
Telegrafía y otras telecomunicaciones alámbricas 60%.

c) Ejercicio fiscal. 2017.

d) Régimen jurídico.
Personas Morales con Fines No Lucrativos.

e) Consideraciones fiscales del ente: presentar la Declaración Informativa Mensual de Proveedores (DIOT), Declaración de proveedores de IVA y pago definitivo mensual de IVA.

f) Estructura organizacional básica.

- Órganos de Gobierno y Dirección de área

I. El Consejo Directivo

II. EL Consejo Ciudadano

III. Dirección General

1. Dirección de noticias
   a) Área de producción
   b) Área de información

2. Dirección de Programación Cultural y Musical
   a) Área de programación cultural

- Áreas soporte a la Dirección General

1. Unidad jurídica;
2. Coordinación Administrativa; y
3. Departamento de Administración de la página web

4. Bases de Preparación de los Estados Financieros

Se informará sobre:

a) Si se ha observado la normatividad emitida por el CONAC y las disposiciones legales aplicables.

b) La normatividad aplicada para el reconocimiento, valuación y revelación de los diferentes rubros de la información financiera, así como las bases de medición utilizadas para la elaboración de los estados financieros; por ejemplo: costo histórico, valor de realización, valor razonable, valor de recuperación o cualquier otro método empleado y los criterios de aplicación de los mismos.

c) Postulados básicos.

d) Normatividad supletoria. En caso de emplear varios grupos de normatividades (normatividades supletorias), deberá realizar la justificación razonable correspondiente, su alineación con los PBCG y a las características cualitativas asociadas descritas en el MCCG (documentos publicados en el Diario Oficial de la Federación, agosto 2009).

e) Para las entidades que por primera vez estén implementando la base devengado de acuerdo a la Ley de Contabilidad, deberán:

- Revelar las nuevas políticas de reconocimiento;

- Su plan de implementación;

- Revelar los cambios en las políticas, la clasificación y medición de las mismas, así como su impacto en la información financiera, y

  Presentar los últimos estados financieros con la normatividad anteriormente utilizada con las nuevas políticas para fines de comparación en la transición a la base devengado.

5. Políticas de Contabilidad Significativas

Se informará sobre:

a) Actualización: se informará del método utilizado para la actualización del valor de los activos, pasivos y Hacienda Pública/Patrimonio y las razones de dicha elección. Así como informar de la desconexión o reconexión inflacionaria.

b) Informar sobre la realización de operaciones en el extranjero y de sus efectos en la información financiera gubernamental.

c) Método de valuación de la inversión en acciones de Compañías subsidiarias no consolidadas y asociadas.

d) Sistema y método de valuación de inventarios y costo de lo vendido.

e) Beneficios a empleados: revelar el cálculo de la reserva actuarial, valor presente de los ingresos esperados comparado con el valor presente de la estimación de gastos tanto de los beneficiarios actuales como futuros.

f) Provisiones: objetivo de su creación, monto y plazo.

g) Reservas: objetivo de su creación, monto y plazo.

h) Cambios en políticas contables y corrección de errores junto con la revelación de los efectos que se tendrá en la información financiera del ente público, ya sea retrospectivos o prospectivos.

i) Reclasificaciones: se deben revelar todos aquellos movimientos entre cuentas por efectos de cambios en los tipos de operaciones.

j) Depuración y cancelación de saldos.

6. Posición en Moneda Extranjera y Protección por Riesgo Cambiario

Se informará sobre:

a) Activos en moneda extranjera.
b) Pasivos en moneda extranjera.
c) Posición en moneda extranjera.
d) Tipo de cambio.
e) Equivalente en moneda nacional.

Lo anterior, por cada tipo de moneda extranjera que se encuentre en los rubros de activo y pasivo.

Adicionalmente, se informará sobre los métodos de protección de riesgo por variaciones en el tipo de cambio.

7. Reporte Analítico del Activo

Debe mostrar la siguiente información:

a) Vida útil o porcentajes de depreciación, deterioro o amortización utilizados en los diferentes tipos de activos.
b) Cambios en el porcentaje de depreciación o valor residual de los activos.
c) Importe de los gastos capitalizados en el ejercicio, tanto financieros como de investigación y desarrollo.
d) Riesgos por tipo de cambio o tipo de interés de las inversiones financieras.
e) Valor activado en el ejercicio de los bienes construidos por la entidad.
f) Otras circunstancias de carácter significativo que afecten el activo, tales como bienes en garantía, señalados en embargos, litigios, títulos de inversiones entregados en garantías, baja significativa del valor de inversiones financieras, etc.
g) Desmantelamiento de Activos, procedimientos, implicaciones, efectos contables.
h) Administración de activos; planeación con el objetivo de que el ente los utilice de manera más efectiva.

Adicionalmente, se deben incluir las explicaciones de las principales variaciones en el activo, en cuadros comparativos como sigue:

a) Inversiones en valores.
b) Patrimonio de Organismos descentralizados de Control Presupuestario Indirecto.
c) Inversiones en empresas de participación mayoritaria.
d) Inversiones en empresas de participación minoritaria.
e) Patrimonio de organismos descentralizados de control presupuestario directo, según corresponda.

8. Fideicomisos, Mandatos y Análogos

Se deberá informar:

a) Por ramo administrativo que los reporta.

b) Enlistar los de mayor monto de disponibilidad, relacionando aquéllos que conforman el 80% de las disponibilidades.

9. Reporte de la Recaudación

a) Análisis del comportamiento de la recaudación correspondiente al ente público o cualquier tipo de ingreso, de forma separada los ingresos locales de los federales.
b) Proyección de la recaudación e ingresos en el mediano plazo.

10. Información sobre la Deuda y el Reporte Analítico de la Deuda

a) Utilizar al menos los siguientes indicadores: deuda respecto al PIB y deuda respecto a la recaudación tomando, como mínimo, un período igual o menor a 5 años.
b) Información de manera agrupada por tipo de valor gubernamental o instrumento financiero en la que se consideren intereses, comisiones, tasa, perfil de vencimiento y otros gastos de la deuda.

11. Calificaciones otorgadas

Informar, tanto del ente público como cualquier transacción realizada, que haya sido sujeta a una calificación crediticia.

12. Proceso de Mejora

Se informará de:

a) Principales Políticas de control interno.
b) Medidas de desempeño financiero, metas y alcance.

13. Información por Segmentos

Cuando se considere necesario se podrá revelar la información financiera de manera segmentada debido a la diversidad de las actividades y operaciones que realizan los entes públicos, ya que la misma proporciona información acerca de las diferentes actividades operativas en las cuales participa, de los productos o servicios que maneja, de las diferentes áreas geográficas, de los grupos homogéneos con el objetivo de entender el

desempeño del ente, evaluar mejor los riesgos y beneficios del mismo, y entenderlo como un todo y sus partes integrantes.

Consecuentemente, esta información contribuye al análisis más preciso de la situación financiera, grados y fuentes de riesgo y crecimiento potencial de negocio.

14. Eventos Posteriores al Cierre

15. Partes Relacionadas

Se debe establecer por escrito que no existen partes relacionadas que pudieran ejercer influencia significativa sobre la toma de decisiones financieras y operativas.

16. Responsabilidad Sobre la Presentación Razonable de la Información Contable

La Información Contable deberá estar firmada en cada página de la misma e incluir al final la siguiente leyenda: "Bajo protesta de decir verdad declaramos que los Estados Financieros y sus notas, son razonablemente correctos y son responsabilidad del emisor". Lo anterior, no será aplicable para la información contable consolidada.

b) NOTAS DE DESGLOSE

I) NOTAS AL ESTADO DE ACTIVIDADES

Ingresos de Gestión

1. De los rubros de impuestos, cuotas y aportaciones de seguridad social, contribuciones de mejoras, derechos, productos, aprovechamientos, y de ingresos por venta de bienes y prestación de servicios, los cuales están armonizados con los rubros del Clasificador por Rubros de Ingresos, se informarán los montos totales y cualquier característica significativa.

Participaciones, Aportaciones, Convenios, Incentivos Derivados de la Colaboración Fiscal, Fondos Distintos de Aportaciones, Transferencias, Asignaciones, Subsidios y Subvenciones, y Pensiones y Jubilaciones

2. De los rubros de participaciones, aportaciones, convenios, incentivos derivados de la colaboración fiscal, fondos distintos de aportaciones, transferencias, asignaciones, subsidios y subvenciones, y pensiones y jubilaciones, los cuales están armonizados con los rubros del Clasificador por Rubros de Ingresos, se informarán los montos totales y cualquier característica significativa.

Concepto	Importe
PARTICIPACIONES	0
Subtotal Participaciones	**0**
APORTACIONES	0
Subtotal Aportaciones	**0**
	0
	0
Subtotal Convenios	**0**
INCENTIVOS DERIVADOS DE LA COLABORACIÓN FISCAL	0
Subtotal Incentivos Derivados de la Colaboración Fiscal	**0**
FONDOS DISTINTOS DE APORTACIONES	0
Subtotal Fondos Distintos de Aportaciones	**0**
TRANSFERENCIAS Y ASIGNACIONES	23,730
Subtotal Transferencias y Asignaciones	**23,730**
SUBSIDIOS Y SUBVENCIONES	0
Subtotal Transferencias y Asignaciones	**0**
PENSIONES Y JUBILACIONES	0
Subtotal Pensiones y Jubilaciones	**0**
OTROS INGRESOS Y BENEFICIOS VARIOS	1
Subtotal Otros Ingresos y Beneficios	**1**

Otros Ingresos y Beneficios

3. De los rubros de Ingresos Financieros, Incremento por Variación de Inventarios, Disminución del Exceso de Estimaciones por Pérdida o Deterioro u Obsolescencia, Disminución del Exceso de Provisiones, y de Otros Ingresos y Beneficios Varios, se informarán los montos totales y cualquier característica significativa.

Gastos y Otras Pérdidas:

1. Explicar aquellas cuentas de gastos de funcionamiento, transferencias, subsidios y otras ayudas, participaciones y aportaciones, otros gastos y pérdidas extraordinarias, así como los ingresos y gastos extraordinarios.

Concepto	Importe
GASTOS DE FUNCIONAMIENTO	23,277
TRANSFERENCIAS, ASIGNACIONES, SUBSIDIOS Y OTRAS AYUDAS	0
PARTICIPACIONES Y APORTACIONES	0
INTERESES, COMISIONES Y OTROS GASTOS DE LA DEUDA PÚBLICA	0
OTROS GASTOS Y PÉRDIDAS EXTRAORDINARIAS	111
Suma de GASTOS Y OTRAS PÉRDIDAS	**23,388**

A su vez se presentan aquellos rubros que en forma individual representan el 7.0% o más del total de los gastos:

Concepto	Importe	%
REMUNERACIONES AL PERSONAL DE CARÁCTER PERMANENTE	1,673	7%
SERVICIOS PROFESIONALES, CIENTÍFICOS Y TÉCNICOS Y OTROS SERVICIOS	916	4%
SEGURIDAD SOCIAL	395	2%

II) NOTAS AL ESTADO DE SITUACIÓN FINANCIERA

Activo

Efectivo y Equivalentes

1. Se informará acerca de los fondos con afectación específica, el tipo y monto de los mismos; de las inversiones financieras se revelará su tipo y monto, su clasificación en corto y largo plazo separando aquéllas que su vencimiento sea menor a 3 meses.

A continuación se relacionan las cuentas que integran el rubro de efectivo y equivalentes:

Concepto	2024	2023
BANCOS/TESORERÍA	474	247
INVERSIONES TEMPORALES (HASTA 3 MESES)	0	0
FONDOS CON AFECTACIÓN ESPECÍFICA	0	0
Suma	474	247

Bancos/Tesorería

Representa el monto de efectivo disponible propiedad de ASOCIACION DE FUTBOL PIONEROS A.C., en instituciones bancarias, su importe se integra por:

Banco	Importe
	0
	0
	0
Suma	0

Inversiones Temporales

Representa el monto de efectivo invertido por ASOCIACION DE FUTBOL PIONEROS A.C., la cual se efectúa a plazos que van de inversión a la vista hasta 90 días, su importe se integra por:

Banco	Importe
	0
	0
	0
	0
	0
Suma	0

Fondos con Afectación Específica

Representan el monto de los fondos con afectación específica que deben financiar determinados gastos o actividades.

Banco	Importe
	0
	0
Suma	0

Derechos a recibir Efectivo y Equivalentes y Bienes o Servicios a Recibir

2. Por tipo de contribución se informará el monto que se encuentre pendiente de cobro y por recuperar de hasta cinco ejercicios anteriores, asimismo se deberán considerar los montos sujetos a algún tipo de juicio con una antigüedad mayor a la señalada y la factibilidad de cobro.

Concepto	2024	2023
CUENTAS POR COBRAR A CORTO PLAZO	242	242
DEUDORES DIVERSOS POR COBRAR A CORTO PLAZO	4	4
OTROS DERECHOS A RECIBIR EFECTIVO O EQUIVALENTES A CORTO PLAZO	0	0
Suma	246	246

Las Cuentas por Cobrar a Corto Plazo se integran por:

Concepto	2024	2023
CUENTAS POR COBRAR A CORTO PLAZO	294	0
DEUDORES DIVERSOS POR COBRAR A CORTO PLAZO	18	0
OTROS DERECHOS A RECIBIR EFECTIVO O EQUIVALENTES A CORTO PLAZO	0	0
Suma	312	0

Deudores Diversos por Cobrar a Corto Plazo

Representa el monto de los derechos de cobro a favor del ente público por gastos por comprobar, principalmente relacionados con Fondo de caja chica.

Otros Derechos a recibir Efectivo y Equivalentes a Corto Plazo

Representan los derechos de cobro originados en el desarrollo de las actividades del ente público, de los cuales se espera recibir una contraprestación representada en recursos, bienes o servicios; en un plazo menor o igual a doce meses, no incluidos en las cuentas anteriores.

3. Se elaborará, de manera agrupada, los derechos a recibir efectivo y equivalentes, y bienes o servicios a recibir, (excepto cuentas por cobrar de contribuciones o fideicomisos que se encuentran dentro de inversiones financieras, participaciones y aportaciones de capital) en una desagregación por su vencimiento en días a 90, 180, menor o igual a 365 y mayor a 365. Adicionalmente, se informará de las características cualitativas relevantes que le afecten a estas cuentas.

Bienes Disponibles para su Transformación o Consumo (inventarios)

4. Se clasificarán como bienes disponibles para su transformación aquéllos que se encuentren dentro de la cuenta Inventarios. Esta nota aplica para aquellos entes públicos que realicen algún proceso de transformación y/o elaboración de bienes.
   En la nota se informará del sistema de costeo y método de valuación aplicados a los inventarios, así como la conveniencia de su aplicación dada la naturaleza de los mismos. Adicionalmente, se revelará el impacto en la información financiera por cambios en el método o sistema.

5. De la cuenta Almacén se informará acerca del método de valuación, así como la conveniencia de su aplicación. Adicionalmente, se revelará el impacto en la información financiera por cambios en el método.

Inversiones Financieras

6. De la cuenta Inversiones financieras, que considera los fideicomisos, se informará de éstos los recursos asignados por tipo y monto, y características significativas que tengan o puedan tener alguna incidencia en las mismas.

7. Se informará de las inversiones financieras, los saldos de las participaciones y aportaciones de capital.

Bienes Muebles, Inmuebles e Intangibles

8. Se informará de manera agrupada por cuenta, los rubros de Bienes Muebles e Inmuebles, el monto de la depreciación del ejercicio y la acumulada, el método de depreciación, tasas aplicadas y los criterios de aplicación de los mismos. Asimismo, se informará de las características significativas del estado en que se encuentren los activos.

9. Se informará de manera agrupada por cuenta, los rubros de activos intangibles y diferidos, su monto y naturaleza, amortización del ejercicio, amortización acumulada, tasa y método aplicados.

Bienes Inmuebles, Infraestructura y Construcciones en Proceso

Se integra de la siguiente manera:

Concepto	2024	2023
TERRENOS	0	0
OTROS BIENES INMUEBLES	0	0
Subtotal BIENES MUEBLES	**0**	**0**

Bienes Muebles, Intangibles y Depreciaciones

Se integras de la siguiente manera:

Concepto	2024	2023
MOBILIARIO Y EQUIPO DE ADMINISTRACIÓN	343	221
MOBILIARIO Y EQUIPO EDUCACIONAL Y RECREATIVO	130	79
VEHÍCULOS Y EQUIPO DE TRANSPORTE	320	0
MAQUINARIA, OTROS EQUIPOS Y HERRAMIENTAS	348	344
Subtotal BIENES MUEBLES	**1,141**	**644**
SOFTWARE	1	1
LICENCIAS	0	0
Subtotal ACTIVOS INTANGIBLES	**1**	**1**
DEPRECIACIÓN ACUMULADA DE BIENES MUEBLES	423	276
Subtotal DEPRECIACIÓN, DETERIORO Y AMORTIZACIÓN ACUMULADA DE BIENES	**423**	**276**
Suma	**1,565**	**921**

Activo Diferido

Se integras de la siguiente manera:

Concepto	2024	2023
	0	0

Estimaciones y Deterioros

10. Se informarán los criterios utilizados para la determinación de las estimaciones; por ejemplo: estimación de cuentas incobrables, estimación de inventarios, deterioro de activos biológicos y cualquier otra que aplique.

Otros Activos

11. De las cuentas de otros activos se informará por tipo circulante o no circulante, los montos totales asociados y sus características cualitativas significativas que les impacten financieramente.

Pasivo

1. Se elaborará una relación de las cuentas y documentos por pagar en una desagregación por su vencimiento en días a 90, 180, menor o igual a 365 y mayor a 365. Asimismo, se informará sobre la factibilidad del pago de dichos pasivos.

2. Se informará de manera agrupada los recursos localizados en Fondos de Bienes de Terceros en Administración y/o en Garantía a corto y largo plazo, así como la naturaleza de dichos recursos y sus características cualitativas significativas que les afecten o pudieran afectarles financieramente.

3. Se informará de las cuentas de los pasivos diferidos y otros, su tipo, monto y naturaleza, así como las características significativas que les impacten o pudieran impactarles financieramente.

   Este género se compone de dos grupos, el Pasivo Circulante y el Pasivo No Circulante, en éstos inciden pasivos derivados de operaciones por servicios personales, cuentas por pagar por operaciones presupuestarias devengadas y contabilizadas al 30 de septiembre del ejercicio correspondiente; pasivos por obligaciones laborales, a continuación se presenta la integración del pasivo:

Concepto	2024	2023
PASIVO CIRCULANTE	723	456
PASIVO NO CIRCULANTE	0	0
Suma de Pasivo	**723**	**456**

Pasivo Circulante

Destacan entre las principales partidas del Pasivo Circulante las siguientes:

Concepto	Importe
SERVICIOS PERSONALES POR PAGAR A CORTO PLAZO	77
RETENCIONES Y CONTRIBUCIONES POR PAGAR A CORTO PLAZO	357
INGRESOS POR CLASIFICAR	0
PROVEEDORES POR PAGAR A CORTO PLAZO	290
OTRAS CUENTAS POR PAGAR A CORTO PLAZO	0
Suma PASIVO CIRCULANTE	**723**

Servicios Personales por Pagar a Corto Plazo

El importe de esta cuenta esta constituido principalmente por: Aportaciones de Seguridad Social (patronal), mismas que se pagan en los meses de octubre y noviembre; Prima Vacacional, cuyo importe se paga en diciembre; Aguinaldo cuyo importe se pagará en el mes de noviembre.

Retenciones por Pagar a Corto Plazo

El importe de esta cuenta esta constituido principalmente por: Retenciones de ISR por Asimilados a Salarios, mismo que se pagan en el mes inmediato posterior del mes que ocurre la retención.

Ingresos por Clasificar a Corto Plazo

Representa los recursos depositados de ASOCIACION DE FUTBOL PIONEROS A.C., pendientes de clasificar según los conceptos del Clasificador por Rubros de Ingresos.

Proveedores por Pagar a Corto Plazo

Representa los adeudos con proveedores derivados de operaciones de ASOCIACION DE FUTBOL PIONEROS A.C, con vencimiento menor o igual a doce meses.

Pasivo No Circulante

Destacan entre las principales partidas del Pasivo No Circulante las siguientes:

Concepto	2024
PROVISIÓN PARA CONTINGENCIAS A LARGO PLAZO	0
Suma de Pasivos a Largo Plazo	**0**

III) NOTAS AL ESTADO DE VARIACIÓN EN LA HACIENDA PÚBLICA

1. Se informará de manera agrupada, acerca de las modificaciones al patrimonio contribuido por tipo, naturaleza y monto.

2. Se informará de manera agrupada, acerca del monto y procedencia de los recursos que modifican al patrimonio generado.

   En el periodo que se informa no hubo variaciones al Patrimonio Contribuido

   En el periodo que se informa el patrimonio generado, procede de la recepción de las aportaciones ordinarias tanto por las entidades federativas y la Secretaría de Hacienda y Crédito Público, así como por la recepción de aportaciones extraordinarias tanto de entidades federativas y municipios.

IV) NOTAS AL ESTADO DE FLUJOS DE EFECTIVO

Efectivo y equivalentes

1. El análisis de los saldos inicial y final que figuran en la última parte del Estado de Flujo de Efectivo en la cuenta de efectivo y equivalentes es como sigue:

Concepto	2024	2023
BANCOS/TESORERÍA	474	247
BANCOS/DEPENDENCIAS Y OTROS	0	0
INVERSIONES TEMPORALES (HASTA 3 MESES)	0	0
FONDOS CON AFECTACIÓN ESPECÍFICA	0	0
DEPÓSITOS DE FONDOS DE TERCEROS EN GARANTÍA Y/O ADMINISTRACIÓN	0	0
Total de EFECTIVO Y EQUIVALENTES	**474**	**247**

V) CONCILIACIÓN ENTRE LOS INGRESOS PRESUPUESTARIOS Y CONTABLES, ASÍ COMO ENTRE LOS EGRESOS PRESUPUESTARIOS Y LOS GASTOS CONTABLES

Asociación de Futbol Pionneros A. C. Conciliación entre los Ingresos Presupuestarios y Contables Correspondiente del 1 de enero al 31 de diciembre de 2024 (Miles de pesos)	
1. Ingresos Presupuestarios	**23,731**
2. Más ingresos contables no presupuestarios	**0**
2.1 Ingresos financieros	
2.2 Incremento por variación de inventarios	0
2.3 Disminución del exceso de estimaciones por pérdida o deterioro u obsolescencia	0
2.4 Disminución del exceso de provisiones	0
2.5 Otros ingresos y beneficios varios	0
2.6 Otros ingresos contables no presupuestarios	0
3. Menos ingresos presupuestarios no contables	**0**
3.1 Aprovechamientos patrimoniales	0
3.2 Ingresos derivados de financiamientos	0
3.3 Otros Ingresos presupuestarios no contables	0
4. Ingresos Contables	**23,731**

Asociación de Futbol Pionneros A. C. Conciliación entre los Egresos Presupuestarios y los Gastos Contables Correspondiente del 1 de enero al 31 de diciembre de 2024 (Miles de pesos)	
1. Total de egresos (presupuestarios)	**23,774**
2. Menos egresos presupuestarios no contables	**2,140**
2.1 Materias primas y materiales de prducción y comercialización	0
2.2 Materiales y Suministros	1642
2.3 Mobiliario y equipo de administración	
2.4 Mobiliario y equipo educacional y recreativo	122
2.5 Equipo e instrumental médico y de laboratorio	51
2.6 Vehículos y equipo de transporte	0
2.7 Equipo de defensa y seguridad	320
2.8 Maquinaria, otros equipos y herramientas	0
2.9 Activos biológicos	4
2.10 Bienes inmuebles	0
2.11 Activos intangibles	0
2.12 Obra pública en bienes de dominio publico	0
2.13 Obra pública en bienes propios	0
2.14 Acciones y participaciones de capital	0
2.15 Compra de títulos y valores	0
2.16 Consesión de prestamos	0
2.17 Inversiones en fideicomisos, mandatos y otros análogos	0
2.18 Provisiones para contingencias y otras erogaciones especiales	0
2.19 Amortización de la deuda publica	0
2.20 Adeudos de ejercicios fiscales anteriores (ADEFAS)	0
2.21 Otros Egresos Presupuestales No Contables	0
3. Más gastos contables no presupuestales	**1,753**
3.1 Estimaciones, depreciaciones, deterioros, obsolescencia y amortizaciones	111
3.2 Provisiones	0
3.3 Disminución de inventarios	0
3.4 Otros Gastos	0
3.5 Inversión publica no capitalizable	0
3.5 Materiales y Suministros (Consumos)	1642
3.6 Otros Gastos Contables No Presupuestales	0
4. Total de Gasto Contable	**23,774**

c) NOTAS DE MEMORIA (CUENTAS DE ORDEN)

Las cuentas de orden se utilizan para registrar movimientos de valores que no afecten o modifiquen el balance del ente contable, sin embargo, su incorporación en libros es necesaria con fines de recordatorio contable, de control y en general sobre los aspectos administrativos, o bien, para consignar sus derechos o responsabilidades contingentes que puedan, o no, presentarse en el futuro.

Las cuentas que se manejan para efectos de estas Notas son las siguientes:

Cuentas de Orden Contables y Presupuestarias:

Contables:

- Valores
- Emisión de obligaciones
- Avales y garantías
- Juicios
- Contratos para Inversión Mediante Proyectos para Prestación de Servicios (PPS) y Similares.
- Bienes concesionados o en comodato.

Concepto	Importe
VALORES	0
EMISIÓN DE OBLIGACIONES	0
AVALES Y GARANTÍAS	0
JUICIOS	0
INVERSIÓN MEDIANTE PROYECTOS PARA PRESTACIÓN DE SERVICIOS (PPS) Y SIMILARES	0
BIENES CONCESIONADOS O EN COMODATO	0
	0
Suma CUENTAS DE ORDEN CONTABLES	**0**

Presupuestarias:

- Cuentas de ingresos
- Cuentas de egresos

Se informará, de manera agrupada, en las Notas a los Estados Financieros las cuentas de orden contables y cuentas de orden presupuestario, considerando al menos lo siguiente:

1. Los valores en custodia de instrumentos prestados a formadores de mercado e instrumentos de crédito recibidos en garantía de los formadores de mercado u otros.

2. Por tipo de emisión de instrumento: monto, tasa y vencimiento.

3. Los contratos firmados de construcciones por tipo de contrato.

4. El avance que se registra en las cuentas de orden presupuestarias, previo al cierre presupuestario de cada periodo que se reporte

"Bajo protesta de decir verdad declaramos que los Estados Financieros y sus notas, son razonablemente correctos y son responsabilidad del emisor".

C. DANIEL ARREOLA ARGUELLO
VICEPRESIDENTE
ASOCIACION DE FUTBOL PIONEROS AC

C. AURORA RAMOS POLICARPO
DIRECTOR ADMINISTRATIVO
ASOCIACION DE FUTBOL PIONEROS AC

2. ESTADOS E INFORMES PRESUPUESTARIOS

2.1 ESTADO ANALÍTICO DE INGRESOS

Asociación De Futbol Pioneros A.C. Estado Analítico de Ingresos Del 01 de enero al 31 de diciembre de 2024 (Miles de pesos)						
Rubro de Ingresos / Fuente de financiamiento	Ingreso					
	Estimado	Ampliaciones / (Reducciones)	Modificado	Devengado	Recaudado	Diferencia
Impuestos	0	0	0	0	0	0
Cuotas y Aportaciones de Seguridad Social	0	0	0	0	0	0
Contribuciones de Mejoras	0	0	0	0	0	0
Derechos	0	0	0	0	0	0
Productos	0	0	0	0	0	0
Aprovechamientos	0	0	0	0	0	0
Ingresos por Venta de Bienes, Prestación de Servicios y Otros Ingresos	1	0	1	1	1	0
Participaciones, Aportaciones, Convenios, Incentivos Derivados de la Colaboración Fiscal y Fondos Distintos de Aportaciones	0	0	0	0	0	0
Transferencias, Asignaciones, Subsidios y Subvenciones, y Pensiones y Jubilaciones	15,000	8,730	23,730	23,730	23,730	8,730
Ingresos Derivados de Financiamientos	0	0	0	0	0	0
Total	**15,001**	**8,730**	**23,731**	**23,731**	**23,731**	**8,730**
				Ingresos Excedentes		

Estado Analítico de Ingresos	Ingreso					
Por Fuente de Financiamiento	**Estimado**	**Ampliaciones / (Reducciones)**	**Modificado**	**Devengado**	**Recaudado**	**Diferencia**
Ingresos del Poder Ejecutivo Federal o Estatal y de los Municipios	**0**	**0**	**0**	**0**	**0**	**0**
Impuestos	0	0	0	0	0	0
Cuotas y Aportaciones de Seguridad Social	0	0	0	0	0	0
Contribuciones de Mejoras	0	0	0	0	0	0
Derechos	0	0	0	0	0	0
Productos	0	0	0	0	0	0
Aprovechamientos	0	0	0	0	0	0
Participaciones, Aportaciones, Convenios, Incentivos Derivados de la Colaboración Fiscal y Fondos Distintos de Aportaciones	0	0	0	0	0	0
Transferencias, Asignaciones, Subsidios y Subvenciones, y Pensiones y Jubilaciones	0	0	0	0	0	0
Ingresos de los Entes Públicos de los Poderes Legislativo y Judicial, de los Órganos Autónomos y del Sector Paraestatal o Paramunicipal, así como de las Empresas Productivas del Estado	**15,001**	**8,730**	**23,731**	**23,731**	**23,731**	**8,730**
Cuotas y Aportaciones de Seguridad Social	0	0	0	0	0	0
Productos	0	0	0	0	0	0
Ingresos por Venta de Bienes, Prestación de Servicios y Otros Ingresos	1	0	1	1	1	0
Transferencias, Asignaciones, Subsidios y Subvenciones, y Pensiones y Jubilaciones	15,000	8,730	23,730	23,730	23,730	8,730
Ingresos derivados de financiamiento	**0**	**0**	**0**	**0**	**0**	**0**
Ingresos Derivados de Financiamientos	0	0	0	0	0	0
Total	**15,001**	**8,730**	**23,731**	**23,731**	**23,731**	**8,730**
				Ingresos Excedentes		

Vicepresidente

Lic. Daniel Arreola Arguello

Director Administrativo

C. Aurora Ramos Policarpo

2.1.1 ANÁLISIS Y EVOLUCIÓN DE LOS INGRESOS PRESUPUESTARIOS

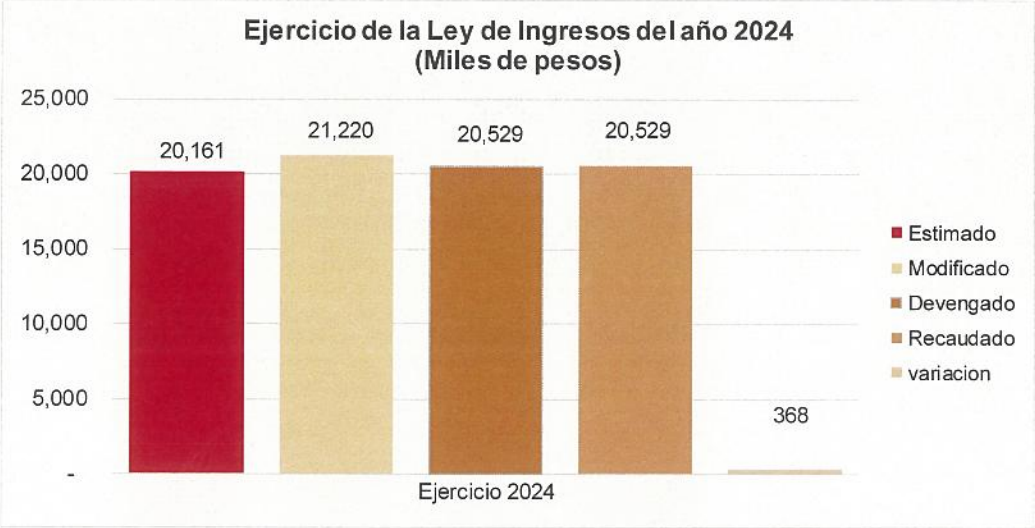

Las causas primordiales que explican las variaciones observadas:

Variación entre el presupuesto de ingresos devengado y el presupuesto aprobado:

En el ejercicio 2024, la Ley de Ingresos Estimada para la Asociación de Futbol Pioneros, A.C, fue por un importe de $20,161 miles de pesos, en lo que respecta al devengado y el recaudado el importe asciende a $20,529 miles de pesos, la variación equivale a 368 miles de pesos cifra mayor a los ingresos que fueron estimados en el ejercicio.

2.2 ESTADOS ANALÍTICOS DEL EJERCICIO DEL PRESUPUESTO DE EGRESOS

2.2.1 ESTADO ANALÍTICO DEL EJERCICIO DEL PRESUPUESTO DE EGRESOS POR CLASIFICACIÓN ADMINISTRATIVA

Asociación De Futbol Pioneros A.C.
Estado Analítico del Ejercicio del Presupuesto de Egresos
Clasificación Administrativa
Del 1 de enero al 31 de diciembre de 2024
(Miles de pesos)

Concepto	Egresos					
	Aprobado	Ampliaciones / (Reducciones)	Modificado	Devengado	Pagado	Subejercicio
Sector Público Municipal						
Sector Público no financiero						
Gobierno general municipal						
Gobierno municipal						
Organo ejecutivo Municipal						
Entidades Paraestatales y Fideicomisos No Empresariales y no Financieras						
Asociación De Futbol Pioneros A.C.	15,000	8,789	23,789	23,774	23,697	15
Total del gasto	15,000	8,789	23,789	23,774	23,697	15

Vicepresidente

Lic. Daniel Arreola Arguello

Director Administrativo

C. Aurora Ramos Policarpo

2.2.2 ESTADO ANALÍTICO DEL EJERCICIO DEL PRESUPUESTO DE EGRESOS CLASIFICACIÓN ECONÓMICA (POR TIPO DE GASTO)

Asociación De Futbol Pioneros A.C. Estado Analítico del Ejercicio del Presupuesto de Egresos Clasificación Económica (por Tipo de Gasto) Del 1 de enero al 31 de diciembre de 2024 (Miles de pesos)						
Concepto	Egresos					
	Aprobado	Ampliaciones /(Reducciones)	Modificado	Devengado	Pagado	Subejercicio
Gasto Corriente	14,472	8,819	23,291	23,276	23,199	15
Gasto de Capital	528	-30	498	498	498	0
Amortización de la deuda y disminución de pasivos	0	0	0	0	0	0
Pensiones y Jubilaciones	0	0	0	0	0	0
Participaciones	0	0	0	0	0	0
Total del Gasto	**15,000**	**8,789**	**23,789**	**23,774**	**23,697**	**15**

Vicepresidente

Lic. Daniel Arreola Arguello

Director Administrativo

C. Aurora Ramos Policarpo

2.2.3 ESTADO ANALÍTICO DEL EJERCICIO DEL PRESUPUESTO DE EGRESOS CLASIFICACIÓN POR OBJETO DEL GASTO (CAPÍTULO Y CONCEPTO)

Asociación De Futbol Pioneros A.C.
Estado Analítico del Ejercicio del Presupuesto de Egresos
Clasificación por Objeto del Gasto (Capítulo y Concepto)
Del 1 de Enero al 31 de Diciembre de 2024
(Miles de pesos)

Concepto	Egresos					Subejercicio
	Aprobado	Ampliaciones/ (Reducciones)	Modificado	Devengado	Pagado	
Servicios Personales	**11,151**	**3,032**	**14,183**	**14,183**	**14,120**	**0**
Remuneraciones al Personal de Carácter Permanente	4,749	-3,076	1,673	1,673	1,673	0
Remuneraciones al Personal de Carácter Transitorio	4,659	5,435	10,093	10,093	10,093	0
Remuneraciones Adicionales y Especiales	623	1,347	1,970	1,970	1,970	0
Seguridad Social	977	-582	395	395	332	0
Otras Prestaciones Sociales y Económicas	142	-109	34	34	34	0
Previsiones	0	0	0	0	0	0
Pago de Estímulos a Servidores Públicos	0	18	18	18	18	0
Materiales y Suministros	**1,158**	**484**	**1,642**	**1,642**	**1,642**	**0**
Materiales de Administración, Emisión de Documentos y Artículos Oficiales	246	-128	118	118	118	0
Alimentos y Utensilios	121	220	341	341	341	0
Materias Primas y Materiales de Producción y Comercialización	0	0	0	0	0	0
Materiales y Artículos de Construcción y de Reparación	103	77	180	180	180	0
Productos Químicos, Farmacéuticos y de Laboratorio	0	53	53	53	53	0
Combustibles, Lubricantes y Aditivos	115	20	135	135	135	0
Vestuario, Blancos, Prendas de Protección y Artículos Deportivos	561	245	807	807	807	0
Materiales y Suministros Para Seguridad	0	0	0	0	0	0
Herramientas, Refacciones y Accesorios Menores	12	-5	7	7	7	0
Servicios Generales	**2,163**	**5,303**	**7,467**	**7,451**	**7,437**	**15**
Servicios Básicos	42	156	197	197	197	0
Servicios de Arrendamiento	856	2,134	2,990	2,990	2,982	0
Servicios Profesionales, Científicos, Técnicos y Otros Servicios	548	368	916	916	916	0
Servicios Financieros, Bancarios y Comerciales	14	7	21	21	21	0
Servicios de Instalación, Reparación, Mantenimiento y Conservación	82	-59	24	22	22	2
Servicios de Comunicación Social y Publicidad	101	-57	44	44	44	0
Servicios de Traslado y Viáticos	520	2,693	3,213	3,199	3,194	13
Servicios Oficiales	0	0	0	0	0	0
Otros Servicios Generales	0	62	62	62	62	0
Transferencias, Asignaciones, Subsidios y Otras Ayudas	**0**	**0**	**0**	**0**	**0**	**0**
Transferencias Internas y Asignaciones al Sector Público	0	0	0	0	0	0
Transferencias al Resto del Sector Público	0	0	0	0	0	0
Subsidios y Subvenciones	0	0	0	0	0	0
Ayudas Sociales	0	0	0	0	0	0
Pensiones y Jubilaciones	0	0	0	0	0	0
Transferencias a Fideicomisos, Mandatos y Otros Análogos	0	0	0	0	0	0
Transferencias a la Seguridad Social	0	0	0	0	0	0
Donativos	0	0	0	0	0	0
Transferencias al Exterior	0	0	0	0	0	0
Bienes Muebles, Inmuebles e Intangibles	**528**	**-30**	**498**	**498**	**498**	**0**
Mobiliario y Equipo de Administración	78	44	122	122	122	0
Mobiliario y Equipo Educacional y Recreativo	0	51	51	51	51	0
Equipo e Instrumental Médico y de Laboratorio	0	0	0	0	0	0
Vehículos y Equipo de Transporte	450	-130	320	320	320	0
Equipo de Defensa y Seguridad	0	0	0	0	0	0
Maquinaria, Otros Equipos y Herramientas	0	4	4	4	4	0
Activos Biológicos	0	0	0	0	0	0
Bienes Inmuebles	0	0	0	0	0	0
Activos Intangibles	0	0	0	0	0	0
Inversión Pública	**0**	**0**	**0**	**0**	**0**	**0**
Obra Pública en Bienes de Dominio Público	0	0	0	0	0	0
Obra Pública en Bienes Propios	0	0	0	0	0	0
Proyectos Productivos y Acciones de Fomento	0	0	0	0	0	0

Asociación De Futbol Pioneros A.C.
Estado Analítico del Ejercicio del Presupuesto de Egresos
Clasificación por Objeto del Gasto (Capítulo y Concepto)
Del 1 de Enero al 31 de Diciembre de 2024
(Miles de pesos)

Concepto	Egresos					Subejercicio
	Aprobado	Ampliaciones/ (Reducciones)	Modificado	Devengado	Pagado	
Inversiones Financieras y Otras Provisiones	**0**	**0**	**0**	**0**	**0**	**0**
Inversiones Para el Fomento de Actividades Productivas	0	0	0	0	0	0
Acciones y Participaciones de Capital	0	0	0	0	0	0
Compra de Títulos y Valores	0	0	0	0	0	0
Concesión de Préstamos	0	0	0	0	0	0
Inversiones en Fideicomisos, Mandatos y Otros Análogos	0	0	0	0	0	0
Otras Inversiones Financieras	0	0	0	0	0	0
Provisiones para Contingencias y Otras Erogaciones Especiales	0	0	0	0	0	0
Participaciones y Aportaciones	**0**	**0**	**0**	**0**	**0**	**0**
Participaciones	0	0	0	0	0	0
Aportaciones	0	0	0	0	0	0
Convenios	0	0	0	0	0	0
Deuda Pública	**0**	**0**	**0**	**0**	**0**	**0**
Amortización de la Deuda Pública	0	0	0	0	0	0
Intereses de la Deuda Pública	0	0	0	0	0	0
Comisiones de la Deuda Pública	0	0	0	0	0	0
Gastos de la Deuda Pública	0	0	0	0	0	0
Costo por Coberturas	0	0	0	0	0	0
Apoyos Financieros	0	0	0	0	0	0
Adeudos de Ejercicios Fiscales Anteriores (Adefas)	0	0	0	0	0	0
Total del Egreso	**15,000**	**8,789**	**23,789**	**23,774**	**23,697**	**15**

Vicepresidente

Lic. Daniel Arreola Arguello

Director Administrativo

C. Aurora Ramos Policarpo

2.2.4 ESTADO ANALÍTICO DEL EJERCICIO DEL PRESUPUESTO DE EGRESOS CLASIFICACIÓN FUNCIONAL (FINALIDAD Y FUNCIÓN)

Asociación De Futbol Pioneros A.C.
Estado Analítico del Ejercicio del Presupuesto de Egresos
Clasificación Funcional (Finalidad y Función)
Del 1 de Enero al 31 de Diciembre de 2024
(Miles de Pesos)

Concepto	Egresos					Subejercicio
	Aprobado	Ampliaciones/ (Reducciones)	Modificado	Devengado	Pagado	
Gobierno	**0**	**0**	**0**	**0**	**0**	**0**
Legislación	0	0	0	0	0	0
Justicia	0	0	0	0	0	0
Coordinación de la Política de Gobierno	0	0	0	0	0	0
Relaciones Exteriores	0	0	0	0	0	0
Asuntos Financieros y Hacendarios	0	0	0	0	0	0
Seguridad Nacional	0	0	0	0	0	0
Asuntos de Orden Público y de Seguridad Interior	0	0	0	0	0	0
Otros Servicios Generales	0	0	0	0	0	0
Desarrollo Social	**15,000**	**8,789**	**23,789**	**23,774**	**23,697**	**15**
Protección Ambiental	0	0	0	0	0	0
Vivienda y Servicios a la Comunidad	0	0	0	0	0	0
Salud	0	0	0	0	0	0
Recreación, Cultura y Otras Manifestaciones Sociales	15,000	8,789	23,789	23,774	23,697	15
Educación	0	0	0	0	0	0
Protección Social	0	0	0	0	0	0
Otros Asuntos Sociales	0	0	0	0	0	0
Desarrollo Económico	**0**	**0**	**0**	**0**	**0**	**0**
Asuntos Económicos, Comerciales y Laborales en General	0	0	0	0	0	0
Agropecuaria, Silvicultura, Pesca y Caza	0	0	0	0	0	0
Combustibles y Energía	0	0	0	0	0	0
Minería, Manufacturas y Construcción	0	0	0	0	0	0
Transporte	0	0	0	0	0	0
Comunicaciones	0	0	0	0	0	0
Turismo	0	0	0	0	0	0
Ciencia, Tecnología e Innovación	0	0	0	0	0	0
Otras Industrias y Otros Asuntos Económicos	0	0	0	0	0	0
Otras no Clasificadas en Funciones Anteriores	**0**	**0**	**0**	**0**	**0**	**0**
Transacciones de la Deuda Publica / Costo Financiero de la Deuda	0	0	0	0	0	0
Transferencias, Participaciones y Aportaciones entre Diferentes Niveles y Ordenes de Gobierno	0	0	0	0	0	0
Saneamiento del Sistema Financiero	0	0	0	0	0	0
Adeudos de Ejercicios Fiscales Anteriores	0	0	0	0	0	0
Total del Egreso	**15,000**	**8,789**	**23,789**	**23,774**	**23,697**	**15**

Vicepresidente

Lic. Daniel Arreola Arguello

Director Administrativo

C. Aurora Ramos Policarpo

2.2.5 ENDEUDAMIENTO NETO

Asociación De Futbol Pioneros A.C. Endeudamiento Neto Del 1 de Enero al 31 de Diciembre de 2024			
Identificación de Crédito o Instrumento	Contratación / Colocación	Amortización	Endeudamiento Neto
Créditos Bancarios			
----------	0	0	0
----------	0	0	0
----------	0	0	0
----------	0	0	0
----------	0	0	0
----------	0	0	0
----------	0	0	0
----------	0	0	0
----------	0	0	0
Total Créditos Bancarios	0	0	0
Otros Instrumentos de Deuda			
----------	0	0	0
----------	0	0	0
----------	0	0	0
----------	0	0	0
----------	0	0	0
----------	0	0	0
Total Otros Instrumentos de Deuda	0	0	0
TOTAL	0	0	0

No Aplica

2.2.6 INTERESES DE LA DEUDA

Asociación De Futbol Pioneros A.C. Intereses de la Deuda Del 1 de Enero al 31 de Diciembre de 2024		
Identificación de Crédito o Instrumento	Devengado	Pagado
Créditos Bancarios		
-------	0	0
-------	0	0
-------	0	0
-------	0	0
-------	0	0
Total de intereses de Créditos Bancarios	0	0
Otros Instrumentos de Deuda		
-------	0	0
-------	0	0
-------	0	0
-------	0	0
-------	0	0
Total de intereses de Otros Instrumentos de Deuda	0	0
TOTAL	0	0

No Aplica

2.2.7 INDICADORES DE POSTURA FISCAL

Asociación De Futbol Pioneros A.C. Indicadores de Postura Fiscal Del 1 de Enero al 31 de Diciembre de 2024 (Miles de pesos)			
Concepto	**Estimado/Aprobado**	**Devengado**	**Recaudado/Pagado**
I. Ingresos Presupuestarios	**15,001**	**23,731**	**23,731**
1. Ingresos del Gobierno de la Entidad Federativa	0	0	0
2. Ingresos del Sector Paraestatal	15,001	23,731	23,731
II. Egresos Presupuestarios	**15,000**	**23,774**	**23,697**
3. Egresos del Gobierno de la Entidad Federativa	0	0	0
4. Egresos del Sector Paraestatal	15,000	23,774	23,697
III. Balance Presupuestario (Superávit o Déficit) (III = I - II)	**1**	**-43**	**34**

Concepto	Estimado/Aprobado	Devengado	Recaudado/Pagado
III. Balance presupuestario (Superávit o Déficit)	1	-43	34
IV. Intereses, Comisiones y Gastos de la Deuda	0	0	0
V. Balance Primario (Superávit o Déficit) (V= III + IV)	**1**	**-43**	**34**

Concepto	Estimado/Aprobado	Devengado	Recaudado/Pagado
A. Financiamiento	0	0	0
B. Amortización de la deuda	0	0	0
C. Endeudamiento o Desendeudamiento (C = A - B)	**0**	**0**	**0**

2.3 ANÁLISIS DE EJERCICIO DEL PRESUPUESTO DE EGRESOS

2.3.1 PRESUPUESTO APROBADO Y ADECUACIONES

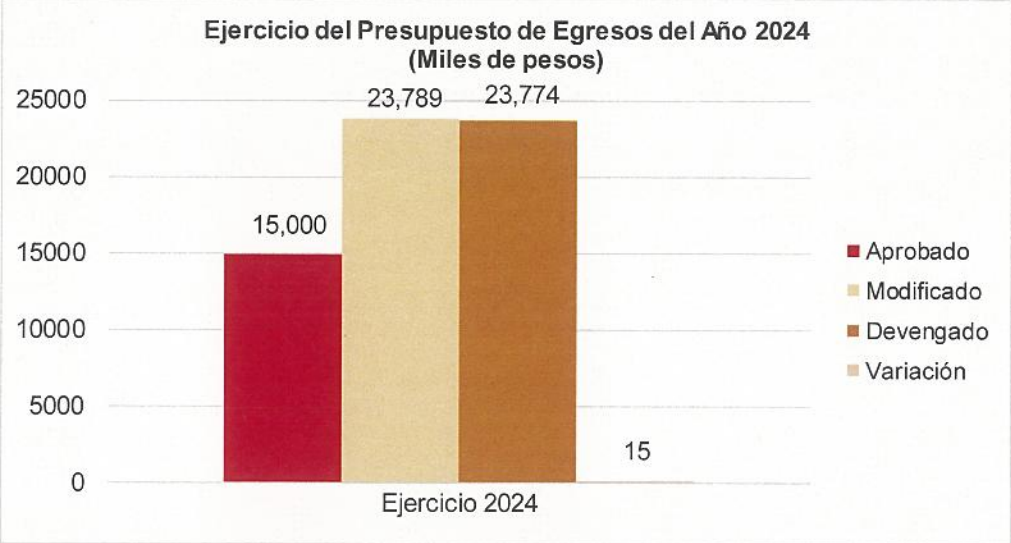

El presupuesto de egresos aprobado para la Asociación de Futbol Pioneros, A.C, ascendió a la suma de $15,000 miles de pesos, ese importe, fue modificado mediante ampliaciones y reducciones líquidas presupuestales durante el año 2024, con un efecto neto igual a $8,789 miles de pesos, quedando un presupuesto modificado de 23,789 miles de pesos, de los cuales se devengo la cantidad de 23,774 miles de pesos en el año fiscal del que se rinde cuenta en este informe.

2.3.2 EJERCICIO DEL PRESUPUESTO DE EGRESOS 2024

En el ejercicio 2024, el presupuesto devengado fue de 23,774 miles de pesos, cifra mayor en 58.49 puntos porcentuales con relación al presupuesto aprobado de $15,000 miles de pesos. A continuación se presentan la integración del tipo de gasto corriente devengado.

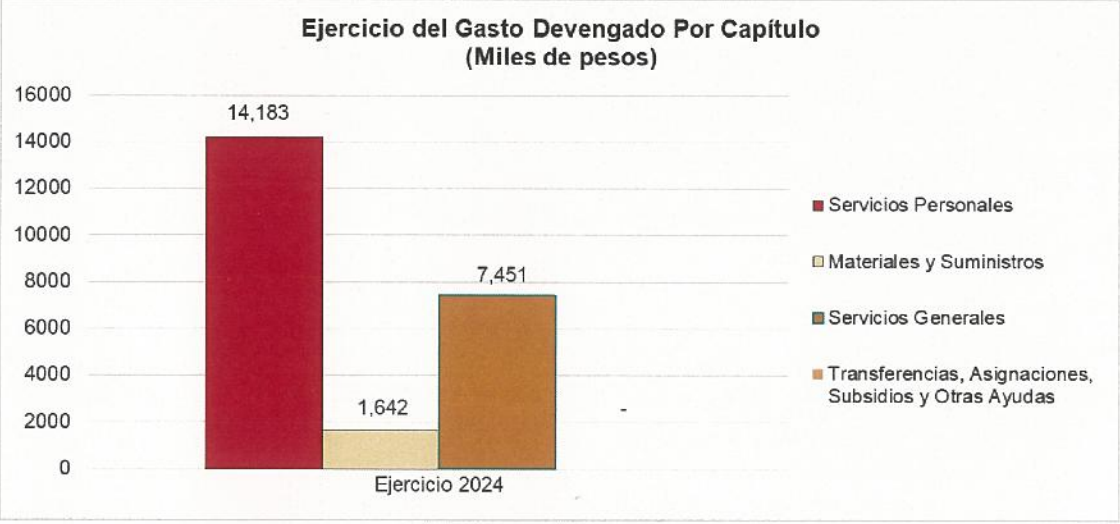

Como se observa en la gráfica; los gastos más representativos del momento devengado son los Servicios Personales que corresponden a un 59.65% del total del gasto devengado, seguido por los servicios generales que equivalen a un 31.34% y Materiales y suministros con un 6.9%.

3. INFORMACIÓN PROGRAMÁTICA

3.1 GASTO POR CATEGORÍA PROGRAMÁTICA

Asociación De Futbol Pioneros A.C. Gasto por Categoría Programática Del 1 de Enero al 31 de Diciembre de 2024 (Miles de pesos)						
Concepto	Egresos					Subejercicio
	Aprobado	Ampliaciones/ (Reducciones)	Modificado	Devengado	Pagado	
Programas	**15,000**	**8,789**	**23,789**	**23,774**	**23,697**	**15**
Subsidios: Sector Social y Privado o Entidades Federativas y Municipios	**0**	**0**	**0**	**0**	**0**	**0**
Sujetos a Reglas de Operación	0	0	0	0	0	0
Otros Subsidios	0	0	0	0	0	0
Desempeño de las Funciones	**15,000**	**8,789**	**23,789**	**23,774**	**23,697**	**15**
Prestación de Servicios Públicos	15,000	8,789	23,789	23,774	23,697	15
Provisión de Bienes Públicos	0	0	0	0	0	0
Planeación, seguimiento y evaluación de políticas públicas	0	0	0	0	0	0
Promoción y fomento	0	0	0	0	0	0
Regulación y supervisión	0	0	0	0	0	0
Funciones de las Fuerzas Armadas (Únicamente Gobierno Federal)	0	0	0	0	0	0
Específicos	0	0	0	0	0	0
Proyectos de Inversión	0	0	0	0	0	0
Administrativos y de Apoyo	**0**	**0**	**0**	**0**	**0**	**0**
Apoyo al proceso presupuestario y para mejorar la eficiencia institucional	0	0	0	0	0	0
Apoyo a la función pública y al mejoramiento de la gestión	0	0	0	0	0	0
Operaciones ajenas	0	0	0	0	0	0
Compromisos	**0**	**0**	**0**	**0**	**0**	**0**
Obligaciones de cumplimiento de resolución jurisdiccional	0	0	0	0	0	0
Desastres Naturales	0	0	0	0	0	0
Obligaciones	**0**	**0**	**0**	**0**	**0**	**0**
Pensiones y jubilaciones	0	0	0	0	0	0
Aportaciones a la seguridad social	0	0	0	0	0	0
Aportaciones a fondos de estabilización	0	0	0	0	0	0
Aportaciones a fondos de inversión y reestructura de pensiones	0	0	0	0	0	0
Programas de Gasto Federalizado (Gobierno Federal)	**0**	**0**	**0**	**0**	**0**	**0**
Gasto Federalizado	0	0	0	0	0	0
Participaciones a entidades federativas y municipios	0	0	0	0	0	0
Costo financiero, deuda o apoyos a deudores y ahorradores de la banca	0	0	0	0	0	0
Adeudos de ejercicios fiscales anteriores	0	0	0	0	0	0
Total del Gasto	**15,000**	**8,789**	**23,789**	**23,774**	**23,697**	**15**

3.1.1 ANÁLISIS DEL EJERCICIO DEL PRESUPUESTO DE EGRESOS POR CLASIFICACIÓN PROGRAMÁTICA.

Durante el ejercicio 2024, el presupuesto de Egresos se devengó de acuerdo a la Clasificación Programática denominada Desempeño de las Funciones mediante el programa presupuestario de **Prestación de Servicios Públicos**, el cual representó el 100.00% del total del Gasto por Categoría Programática.

El programa presupuestario se llevó a cabo mediante la operación de procesos y proyectos con los cuales se generaron servicios; cuya ejecución es responsabilidad de las diversas áreas operativas de la Asociación de Futbol Pioneros, A.C.

3.2 PRINCIPALES INDICADORES DE PROGRAMAS PRESUPUESTARIOS SEGÚN LA CLASIFICACIÓN FUNCIONAL.

Asociación De Futbol Pioneros A.C. Indicadores de Resusltados por Programas Presupuesto y Alineación Funcional Ejercicio 2024							
Folio de pp	PROGRAMA PRESUPUESTARIO./ ALINEACIÓN FUNCIONAL (FINALIDAD, FUNCIÓN, ACTIVIDAD INSTITUCIONAL) / INDICADOR		Avance				
	Nombre / Nivel de Objetivo / Descripción / Método de cálculo / Tipo de Método / Periodicidad / Meta Anual Programada / Avance Registrado	Meta	Trimestre 1	Trimestre 2	Trimestre 3	Trimestre 4	Anual
	No Técnica						
	Promedio de aprovechamiento.						
	Nivel Objetivo de COMPONENTE						
	PROMEDIO						
	SEMESTRAL, ANUAL						
	Metal Anual Programada						
		Avance registrado					
	No Técnica						
	porcentaje de Absorción						
	PORCENTAJE						
	SEMESTRAL, ANUAL						
	Metal Anual Programada						
		Avance registrado					
	No Técnica						
	Promedio de eficiencia terminal						
	Nivel Objetivo de COMPOBNENTE						
	PORCENTAJE						
	SEMESTRAL, ANUAL						
	Metal Anual Programada						
		Avance registrado					

NO APLICA

ANEXOS

FORMATOS REFERIDOS EN LA LEY DE DISCIPLINA FINANCIERA DE LAS ENTIDADES FEDERATIVAS Y MUNICIPIOS

FORMATO 1 ESTADO DE SITUACIÓN FINANCIERA DETALLADA – LDF

Asociación De Futbol Pioneros A.C.
Estado de Situación Financiera Detallado - LDF
Al 31 de diciembre de 2024 y Ejercicios Fiscal 2023
(Miles de pesos)

Concepto	2024	2023	Concepto	2024	2023
ACTIVO			**PASIVO**		
Activo Circulante			**Pasivo Circulante**		
Efectivo y Equivalentes	474	247	Cuentas por Pagar a Corto Plazo	723	456
Efectivo	0	0	Servicios Personales por Pagar a Corto Plazo	77	21
Bancos/Tesoreria	474	247	Proveedores por Pagar a Corto Plazo	290	276
Bancos/Dependencias y Otros	0	0	Contratistas por Obras Públicas por Pagar a Corto Plazo	0	0
Inversiones Temporales (Hasta 3 meses)	0	0	Participaciones y Aportaciones por Pagar a Corto Plazo	0	0
Fondos con Afectación Especifica	0	0	Transferencias Otorgadas por Pagar a Corto Plazo	0	0
Depósitos de Fondos de Terceros en Garantía y/o Administración	0	0	Intereses, Comisiones y Otros Gastos de la Deuda Pública por Pagar a Corto Plazo	0	0
Otros Efectivos y Equivalentes	0	0	Retenciones y Contribuciones por Pagar a Corto Plazo	357	160
Derechos a Recibir Efectivo o Equivalentes	246	246	Devoluciones de la Ley de Ingresos por Pagar a Corto Plazo	0	0
Inversiones Financieras de Corto Plazo	0	0	Otras Cuentas por Pagar a Corto Plazo	0	0
Cuentas por Cobrar a Corto Plazo	242	242	Documentos por Pagar a Corto Plazo	0	0
Deudores Diversos por Cobrar a Corto Plazo	4	4	Documentos Comerciales por Pagar a Corto Plazo	0	0
Ingresos por Recuperar a Corto Plazo	0	0	Documentos con Contratistas por Obras Públicas por Pagar a Corto Plazo	0	0
Deudores por Anticipos de la Tesorería a Corto Plazo	0	0	Otros Documentos por Pagar a Corto Plazo	0	0
Préstamos Otorgados a Corto Plazo	0	0	Porción a Corto Plazo de la Deuda Pública a Largo Plazo	0	0
Otros Derechos a Recibir Efectivo o Equivalentes a Corto Plazo	0	0	Porción a Corto Plazo de la Deuda Pública	0	0
Derechos a Recibir Bienes o Servicios	5	9	Porción a Corto Plazo de Arrendamiento Financiero	0	0
Anticipo a Proveedores por Adquisición de Bienes y Prestación de Servicios a Corto Plazo	5	9	Títulos y Valores a Corto Plazo	0	0
Anticipo a Proveedores por Adquisición de Bienes Inmuebles y Muebles a Corto Plazo	0	0	Pasivos Diferidos a Corto Plazo	0	0
Anticipo a Proveedores por Adquisición de Bienes Intangibles a Corto Plazo	0	0	Ingresos Cobrados por Adelantado a Corto Plazo	0	0
Anticipo a Contratistas por Obras Públicas a Corto Plazo	0	0	Intereses Cobrados por Adelantado a Corto Plazo	0	0
Otros Derechos a Recibir Bienes o Servicios a Corto Plazo	0	0	Otros Pasivos Diferidos a Corto Plazo	0	0
Inventarios	0	0	Fondos y Bienes de Terceros en Garantía y/o Administración a Corto Plazo	0	0
Inventario de Mercancías para Venta	0	0	Fondos en Garantía a Corto Plazo	0	0
Inventario de Mercancías Terminadas	0	0	Fondos en Administración a Corto Plazo	0	0
Inventario de Mercancías en Proceso de Elaboración	0	0	Fondos Contingentes a Corto Plazo	0	0
Inventario de Materias Primas, Materiales y Suministros para Producción	0	0	Fondos de Fideicomisos, Mandatos y Contratos Análogos a Corto Plazo	0	0
Bienes en Tránsito	0	0	Otros Fondos de Terceros en Garantía y/o Administración a Corto Plazo	0	0
Almacenes	0	0	Valores y Bienes en Garantía a Corto Plazo	0	0
Estimación por Pérdida o Deterioro de Activos Circulantes	0	0	Provisiones a Corto Plazo	0	0
Estimaciones para Cuentas Incobrables por Derechos a Recibir Efectivo o Equivalentes	0	0	Provisión para Demandas y Juicios a Corto Plazo	0	0
Estimación por Deterioro de Inventarios	0	0	Provisión para Contingencias a Corto Plazo	0	0
Otros Activos Circulantes	0	0	Otras Provisiones a Corto Plazo	0	0
Valores en Garantía	0	0	Otros Pasivos a Corto Plazo	0	0
Bienes en Garantía (excluye depósitos de fondos)	0	0	Ingresos por Clasificar	0	0
Bienes Derivados de Embargos, Decomisos, Aseguramientos y Dación en Pago	0	0	Recaudación por Participar	0	0
Adquisición con Fondos de Terceros	0	0	Otros Pasivos Circulantes	0	0

Asociación De Futbol Pioneros A.C.
Estado de Situación Financiera Detallado - LDF
Al 31 de diciembre de 2024 y Ejercicios Fiscal 2023
(Miles de pesos)

Concepto	2024	2023	Concepto	2024	2023
Activo No Circulante			**Pasivo No Circulante**		
Inversiones Financieras a Largo Plazo	0	0	Cuentas por Pagar a Largo Plazo	0	0
Derechos a Recibir Efectivo o Equivalentes a Largo Plazo	0	0	Documentos por Pagar a Largo Plazo	0	0
Bienes Inmuebles, Infraestructura y Construcciones en Proceso	0	0	Deuda Pública a Largo Plazo	0	0
Bienes Muebles	1,141	644	Pasivos Diferidos a Largo Plazo	0	0
Activos Intangibles	1	1	Fondos y Bienes de Terceros en Garantía y/o en Administración a Largo Plazo	0	0
Depreciación, Deterioro y Amortización Acumulada de Bienes	-423	-277	Provisiones a Largo Plazo	0	0
Activos Diferidos	0	0			
Estimación por Pérdida o Deterioro de Activos no Circulantes	0	0	**Total de Pasivos No Circulantes**	**0**	**0**
Otros Activos no Circulantes	0	0			
			Total del Pasivo	**723**	**456**
Total de Activos No Circulantes	**719**	**367**			
			HACIENDA PÚBLICA/PATRIMONIO		
			Hacienda Pública/Patrimonio Contribuido	0	0
			Aportaciones	0	0
			Donaciones de Capital	0	0
			Actualización de la Hacienda Pública/Patrimonio	0	0
			Hacienda Pública/Patrimonio Generado	721	413
			Resultados del Ejercicio (Ahorro/ Desahorro)	343	192
			Resultados de Ejercicios Anteriores	413	221
			Revalúos	0	0
			Reservas	0	0
			Rectificaciones de Resultados de Ejercicios Anteriores	-36	0
			Exceso o Insuficiencia en la Actualización de la Hacienda Pública/Patrimonio	0	0
			Resultado por Posición Monetaria	0	0
			Resultado por Tenencia de Activos no Monetarios	0	0
Total del Activo	**1,444**	**869**	**Total del Pasivo y Hacienda Pública/Patrimonio**	**1,444**	**869**

FORMATO 2 INFORME ANALÍOTICO DE LA DEUDA PÚBLICA Y OTROS PASIVOS – LDF

Asociación De Futbol Pioneros A.C. Informe Analitico de la Deuda Pública y Otros Pasivos - LDF Del 1 de Enero al 31 de Diciembre de 2024 (Miles de pesos)							
Denominación de la Deuda Pública y Otros Pasivos (c)	Saldo al 31 de diciembre de 2023 (d)	Disposiciones del Periodo (e)	Amortizaciones del Periodo (f)	Revaluaciones, Reclasificaciones y Otros Ajustes (g)	Saldo Final del Periodo (h) h=d+e-f+g	Pago de Intereses del Periodo (i)	Pago de Comisiones y demás costos asociados durante el Periodo (j)
1. Deuda Pública	**0**	**0**	**0**	**0**	**0**	**0**	**0**
A. Corto Plazo	**0**	**0**	**0**	**0**	**0**	**0**	**0**
a1) Instituciones de Crédito	0	0	0	0	0	0	0
a2) Títulos y Valores	0	0	0	0	0	0	0
a3) Arrendamientos Financieros	0	0	0	0	0	0	0
B. Largo Plazo	**0**	**0**	**0**	**0**	**0**	**0**	**0**
b1) Instituciones de Crédito	0	0	0	0	0	0	0
b2) Títulos y Valores	0	0	0	0	0	0	0
b3) Arrendamientos Financieros	0	0	0	0	0	0	0
2. Otros Pasivos	456	0	0	0	723	0	0
3. Total de la Deuda Pública y Otros Pasivos (3=1+2)	**456**	**0**	**0**	**0**	**723**	**0**	**0**
4. Deuda Contingente 1 (informativo)	**0**	**0**	**0**	**0**	**0**	**0**	**0**
A. Deuda Contingente 1	0	0	0	0	0	0	0
B. Deuda Contingente 2	0	0	0	0	0	0	0
C. Deuda Contingente XX	0	0	0	0	0	0	0
5. Valor de Instrumentos Bono Cupón Cero 2 (Informativo)	**0**	**0**	**0**	**0**	**0**	**0**	**0**
A. Instrumento Bono Cupón Cero 1	0	0	0	0	0	0	0
B. Instrumento Bono Cupón Cero 2	0	0	0	0	0	0	0
C. Instrumento Bono Cupón Cero XX	0	0	0	0	0	0	0

1. Se refiere a cualquier Financiamiento sin fuente o garantía de pago definida, que sea asumida de manera solidaria o subsidiaria por las Entidades Federativas con sus Municipios, organismos descentralizados y empresas de participación estatal mayoritaria y fideicomisos, locales o municipales, y por los Municipios con sus respectivos organismos descentralizados y empresas de participación municipal mayoritaria.

2. Se refiere al valor del Bono Cupón Cero que respalda el pago de los créditos asociados al mismo (Activo).

Obligaciones a Corto Plazo (k)	Monto Contratado (l)	Plazo Pactado (m)	Tasa de Interés (n)	Comisiones y Costos Relacionados (o)	Tasa Efectiva (p)
6. Obligaciones a Corto Plazo (Informativo)	**0**	**0**	**0**	**0**	**0**
A. Crédito 1	0	0	0	0	0
B. Crédito 2	0	0	0	0	0
C. Crédito 3	0	0	0	0	0

FORMATO 3 INFORME ANALÍTICO DE OBLIGACIONES DIFERENTES DE FINANCIAMIENTOS – LDF

Asociación De Futbol Pioneros A.C. Informe Analítico de Obligaciones Diferentes de Financiamientos – LDF Del 1 de Enero al 31 de Diciembre de 2024 (Miles de pesos)										
Denominación de las Obligaciones Diferentes de Financiamiento	Fecha del Contrato	Fecha de inicio de operación del proyecto	Fecha de vencimiento	Monto de la inversión pactado	Plazo pactado	Monto promedio mensual del pago de la contraprestación	Monto promedio mensual del pago de la contraprestación correspondiente al pago de inversión	Monto pagado de la inversión al 31 de diciembre de 2024	Monto pagado de la inversión actualizado al 31 de diciembre de 2024	Saldo pendiente por pagar de la inversión al 31 de diciembre de 2024
A. Asociaciones Público Privadas (APP's) (A=a+b+c+d) a) APP 1 b) APP 2 c) APP 3 d) APP XX	0	0	0	0	0	0	0	0	0	0
B. Otros Instrumentos (B=a+b+c+d) a) Otro Instrumento 1 b) Otro Instrumento 2 c) Otro Instrumento 3 d) Otro Instrumento XX	0	0	0	NO APLICA	0	0	0	0	0	0
C. Total de Obligaciones Diferentes de Financiamiento (C=A+B)	0	0	0	0	0	0	0	0	0	0

FORMATO 4 BALANCE PRESUPUESTARIO – LDF

Asociación De Futbol Pioneros A.C.
Balance Presupuestario - LDF
Del 1 de Enero al 31 de Diciembre de 2024
(Miles de pesos)

Concepto (c)	Estimado/ Aprobado (d)	Devengado	Recaudado/ Pagado
A. Ingresos Totales	**15,001**	**23,731**	**23,731**
A1. Ingresos de Libre Disposición	15,001	23,731	23,731
A2. Transferencias Federales Etiquetadas	0	0	0
A3. Financiamiento Neto	0	0	0
B. Egresos Presupuestarios	**15,000**	**23,774**	**23,697**
B1. Gasto No Etiquetado (sin incluir Amortización de la Deuda Pública)	15,000	23,774	23,697
B2. Gasto Etiquetado (sin incluir Amortización de la Deuda Pública)	0	0	0
C. Remanentes del Ejercicio Anterior	**0**	**0**	**0**
C1. Remanentes de Ingresos de Libre Disposición aplicados en el periodo	0	0	0
C2. Remanentes de Transferencias Federales Etiquetadas aplicados en el periodo	0	0	0
I. Balance Presupuestario	**1**	**-43**	**34**
II. Balance Presupuestario sin Financiamiento Neto	**1**	**-43**	**34**
III. Balance Presupuestario sin Financiamiento Neto y sin Remanentes del Ejercicio Anterior	**1**	**-43**	**34**

Concepto	Aprobado	Devengado	Pagado
E. Intereses, Comisiones y Gastos de la Deuda	**0**	**0**	**0**
E1. Intereses, Comisiones y Gastos de la Deuda con Gasto No Etiquetado			
E2. Intereses, Comisiones y Gastos de la Deuda con Gasto Etiquetado			
IV. Balance Primario (IV = III + E)	**1**	**-43**	**34**

Concepto	Estimado/ Aprobado	Devengado	Recaudado/ Pagado
F. Financiamiento	**0**	**0**	**0**
F1. Financiamiento con Fuente de Pago de Ingresos de Libre Disposición			
F2. Financiamiento con Fuente de Pago de Transferencias Federales Etiquetadas			
G. Amortización de la Deuda	**0**	**0**	**0**
G1. Amortización de la Deuda Pública con Gasto No Etiquetado			
G2. Amortización de la Deuda Pública con Gasto Etiquetado			
A3. Financiamiento Neto (A3 = F – G)	**0**	**0**	**0**

Concepto	Estimado/ Aprobado	Devengado	Recaudado/ Pagado
A1. Ingresos de Libre Disposición	15,001	23,731	23,731
A3.1 Financiamiento Neto con Fuente de Pago de Ingresos de Libre Disposición	0	0	0
F1. Financiamiento con Fuente de Pago de Ingresos de Libre Disposición	0	0	0
G1. Amortización de la Deuda Pública con Gasto No Etiquetado	0	0	0
B1. Gasto No Etiquetado (sin incluir Amortización de la Deuda Pública)	15,000	23,774	23,697
C1. Remanentes de Ingresos de Libre Disposición aplicados en el periodo	0	0	0
V. Balance Presupuestario de Recursos Disponibles (V = A1 + A3.1 – B 1 + C1)	**1**	**-43**	**34**
VI. Balance Presupuestario de Recursos Disponibles sin Financiamiento Neto (VI = V – A3.1)	**1**	**-43**	**34**

Concepto	Estimado/ Aprobado	Devengado	Recaudado/ Pagado
A2. Transferencias Federales Etiquetadas	0	0	0
A3.2 Financiamiento Neto con Fuente de Pago de Transferencias Federales Etiquetadas	0	0	0
F2. Financiamiento con Fuente de Pago de Transferencias Federales Etiquetadas	0	0	0
G2. Amortización de la Deuda Pública con Gasto Etiquetado	0	0	0
B2. Gasto Etiquetado (sin incluir Amortización de la Deuda Pública)	0	0	0
C2. Remanentes de Transferencias Federales Etiquetadas aplicados en el periodo		0	0
VII. Balance Presupuestario de Recursos Etiquetados (VII = A2 + A3.2 – B2 + C2)	**0**	**0**	**0**
VIII. Balance Presupuestario de Recursos Etiquetados sin Financiamiento Neto (VIII = VII – A3.2)	**0**	**0**	**0**

FORMATO 5) ESTADO ANALITICO DE INGRESOS DETALLADO – LDF

Asociación De Futbol Pioneros A.C. Estado Analítico de Ingresos Detallado - LDF Del 1 de Enero al 31 de Diciembre de 2024 (Miles de pesos)						
Concepto	Ingreso					Diferencia
	Estimado	Ampliaciones/ (Reducciones)	Modificado	Devengado	Recaudado	
Ingresos de Libre Disposición						
A. Impuestos	0	0	0	0	0	0
B. Cuotas y Aportaciones de Seguridad Social	0	0	0	0	0	0
C. Contribuciones de Mejoras	0	0	0	0	0	0
D. Derechos	0	0	0	0	0	0
E. Productos	0	0	0	0	0	0
F. Aprovechamientos	0	0	0	0	0	0
G. Ingresos por Ventas de Bienes y Prestación Servicios	1	0	1	1	1	0
H. Participaciones	0	0	0	0	0	0
h1) Fondo General de Participaciones	0	0	0	0	0	0
h2) Fondo de Fomento Municipal	0	0	0	0	0	0
h3) Fondo de Fiscalización y Recaudación	0	0	0	0	0	0
h4) Fondo de Compensación	0	0	0	0	0	0
h5) Fondo de Extracción de Hidrocarburos	0	0	0	0	0	0
h6) Impuesto Especial Sobre Producción y Servicios	0	0	0	0	0	0
h7) 0.136% de la Recaudación Federal Participable	0	0	0	0	0	0
h8) 3.17% Sobre Extracción de Petróleo	0	0	0	0	0	0
h9) Gasolinas y Diésel	0	0	0	0	0	0
h10) Fondo del Impuesto Sobre la Renta	0	0	0	0	0	0
h11) Fondo de Estabilización de los Ingresos de las Entidades Federativas	0	0	0	0	0	0
I. Incentivos Derivados de la Colaboración Fiscal	0	0	0	0	0	0
i1) Tenencia o Uso de Vehículos	0	0	0	0	0	0
i2) Fondo de Compensación ISAN	0	0	0	0	0	0
i3) Impuesto Sobre Automóviles Nuevos	0	0	0	0	0	0
i4) Fondo de Compensación de Repecos-Intermedios	0	0	0	0	0	0
i5) Otros Incentivos Económicos	0	0	0	0	0	0
J. Transferencias y Asignaciones	15,000	8,730	23,730	23,730	23,730	8,730
K. Convenios	0	0	0	0	0	0
k1) Otros Convenios y Subsidios	0	0	0	0	0	0
L. Otros Ingresos de Libre Disposición	0	0	0	0	0	0
l1) Participaciones en Ingresos Locales	0	0	0	0	0	0
l2) Otros Ingresos de Libre Disposición	0	0	0	0	0	0
	0	0	0	0	0	0
I. Total de Ingresos de Libre Disposición	**15,001**	**8,730**	**23,731**	**23,731**	**23,731**	**8,730**
	0	0	0	0	0	0
Ingresos Excedentes de Ingresos de Libre Disposición	0	0	0	0	0	0
	0	0	0	0	0	0
Transferencias Federales Etiquetadas	0	0	0	0	0	0

Asociación De Futbol Pioneros A.C.
Estado Analitico de Ingresos Detallado - LDF
Del 1 de Enero al 31 de Diciembre de 2024
(Miles de pesos)

Concepto	Ingreso					Diferencia
	Estimado	Ampliaciones/ (Reducciones)	Modificado	Devengado	Recaudado	
A. Aportaciones	0	0	0	0	0	0
a1) Fondo de Aportaciones para la Nómina Educativa y Gasto Operativo	0	0	0	0	0	0
a2) Fondo de Aportaciones para los Servicios de Salud	0	0	0	0	0	0
a3) Fondo de Aportaciones para la Infraestructura Social	0	0	0	0	0	0
a4) Fondo de Aportaciones para el Fortalecimiento de los Municipios y de las Demarcaciones Territoriales del Distrito Federal	0	0	0	0	0	0
a5) Fondo de Aportaciones Múltiples	0	0	0	0	0	0
a6) Fondo de Aportaciones para la Educación Tecnológica y de Adultos	0	0	0	0	0	0
a7) Fondo de Aportaciones para la Seguridad Pública de los Estados y del Distrito Federal	0	0	0	0	0	0
a8) Fondo de Aportaciones para el Fortalecimiento de las Entidades Federativas	0	0	0	0	0	0
B. Convenios	0	0	0	0	0	0
b1) Convenios de Protección Social en Salud	0	0	0	0	0	0
b2) Convenios de Descentralización	0	0	0	0	0	0
b3) Convenios de Reasignación	0	0	0	0	0	0
b4) Otros Convenios y Subsidios	0	0	0	0	0	0
C. Fondos Distintos de Aportaciones	0	0	0	0	0	0
c1) Fondo para Entidades Federativas y Municipios Productores de Hidrocarburos	0	0	0	0	0	0
c2) Fondo Minero	0	0	0	0	0	0
D. Transferencias, Asignaciones, Subsidios y Subvenciones, y Pensiones y Jubilaciones	0	0	0	0	0	0
E. Otras Transferencias Federales Etiquetadas	0	0	0	0	0	0
II. Total de Transferencias Federales Etiquetadas	**0**	**0**	**0**	**0**	**0**	**0**
III. Ingresos Derivados de Financiamientos	**0**	**0**	**0**	**0**	**0**	**0**
A. Ingresos Derivados de Financiamientos	0	0	0	0	0	0
IV. Total de Ingresos	**15,001**	**8,730**	**23,731**	**23,731**	**23,731**	**8,730**
Datos Informativos						
1. Ingresos Derivados de Financiamientos con Fuente de Pago de Ingresos de Libre Disposición	0	0	0	0	0	0
2. Ingresos Derivados de Financiamientos con Fuente de Pago de Transferencias Federales Etiquetadas	0	0	0	0	0	0
3. Ingresos Derivados de Financiamientos	**0**	**0**	**0**	**0**	**0**	**0**

FORMATO 6 A) ESTADO ANALÍTICO DEL EJERCICIO DEL PRESUPUESTO DE EGRESOS DETALLADOS – LDF

(CLASIFICACIÓN POR OBJETO DEL GASTO)

Asociación De Futbol Pioneros A.C. Estado Analítico del Ejercicio del Presupuesto de Egresos Detallado - LDF Clasificación por Objeto del Gasto (Capítulo y Concepto) Del 1 de Enero al 31 de Diciembre de 2024 (Miles de pesos)						
Concepto (c)	Egresos					Subejercicio (e)
	Aprobado	Ampliaciones/ (Reducciones)	Modificado	Devengado	Pagado	
I. Gasto No Etiquetado	**15,000**	**8,789**	**23,789**	**23,774**	**23,697**	**15**
A. Servicios Personales	**11,151**	**3,032**	**14,183**	**14,183**	**14,120**	**0**
a1) Remuneraciones al Personal de Carácter Permanente	4,749	-3,076	1,673	1,673	1,673	0
a2) Remuneraciones al Personal de Carácter Transitorio	4,659	5,435	10,093	10,093	10,093	0
a3) Remuneraciones Adicionales y Especiales	623	1,347	1,970	1,970	1,970	0
a4) Seguridad Social	977	-582	395	395	332	0
a5) Otras Prestaciones Sociales y Económicas	142	-109	34	34	34	0
a6) Previsiones	0	0	0	0	0	0
a7) Pago de Estímulos a Servidores Públicos	0	18	18	18	18	0
B. Materiales y Suministros	**1,158**	**484**	**1,642**	**1,642**	**1,642**	**0**
b1) Materiales de Administración, Emisión de Documentos y Artículos Oficiales	246	-128	118	118	118	0
b2) Alimentos y Utensilios	121	220	341	341	341	0
b3) Materias Primas y Materiales de Producción y Comercialización	0	0	0	0	0	0
b4) Materiales y Artículos de Construcción y de Reparación	103	77	180	180	180	0
b5) Productos Químicos, Farmacéuticos y de Laboratorio	0	53	53	53	53	0
b6) Combustibles, Lubricantes y Aditivos	115	20	135	135	135	0
b7) Vestuario, Blancos, Prendas de Protección y Artículos Deportivos	561	245	807	807	807	0
b8) Materiales y Suministros Para Seguridad	0	0	0	0	0	0
b9) Herramientas, Refacciones y Accesorios Menores	12	-5	7	7	7	0
C. Servicios Generales	**2,163**	**5,303**	**7,467**	**7,451**	**7,437**	**15**
c1) Servicios Básicos	42	156	197	197	197	0
c2) Servicios de Arrendamiento	856	2,134	2,990	2,990	2,982	0
c3) Servicios Profesionales, Científicos, Técnicos y Otros Servicios	548	368	916	916	916	0
c4) Servicios Financieros, Bancarios y Comerciales	14	7	21	21	21	0
c5) Servicios de Instalación, Reparación, Mantenimiento y Conservación	82	-59	24	22	22	2
c6) Servicios de Comunicación Social y Publicidad	101	-57	44	44	44	0
c7) Servicios de Traslado y Viáticos	520	2,693	3,213	3,199	3,194	14
c8) Servicios Oficiales	0	0	0	0	0	0
c9) Otros Servicios Generales	0	62	62	62	62	0
D. Transferencias, Asignaciones, Subsidios y Otras Ayudas	**0**	**0**	**0**	**0**	**0**	**0**
d1) Transferencias Internas y Asignaciones al Sector Público	0	0	0	0	0	0
d2) Transferencias al Resto del Sector Público	0	0	0	0	0	0
d3) Subsidios y Subvenciones	0	0	0	0	0	0
d4) Ayudas Sociales	0	0	0	0	0	0
d5) Pensiones y Jubilaciones	0	0	0	0	0	0
d6) Transferencias a Fideicomisos, Mandatos y Otros Análogos	0	0	0	0	0	0
d7) Transferencias a la Seguridad Social	0	0	0	0	0	0
d8) Donativos	0	0	0	0	0	0
d9) Transferencias al Exterior	0	0	0	0	0	0

Asociación De Futbol Pioneros A.C.
Estado Analítico del Ejercicio del Presupuesto de Egresos Detallado - LDF
Clasificación por Objeto del Gasto (Capítulo y Concepto)
Del 1 de Enero al 31 de Diciembre de 2024
(Miles de pesos)

Concepto (c)	Egresos					Subejercicio (e)
	Aprobado	Ampliaciones/ (Reducciones)	Modificado	Devengado	Pagado	
E. Bienes Muebles, Inmuebles e Intangibles	**528**	**-30**	**498**	**498**	**498**	**0**
e1) Mobiliario y Equipo de Administración	78	44	122	122	122	0
e2) Mobiliario y Equipo Educacional y Recreativo	0	51	51	51	51	0
e3) Equipo e Instrumental Médico y de Laboratorio	0	0	0	0	0	0
e4) Vehículos y Equipo de Transporte	450	-130	320	320	320	0
e5) Equipo de Defensa y Seguridad	0	0	0	0	0	0
e6) Maquinaria, Otros Equipos y Herramientas	0	4	4	4	4	0
e7) Activos Biológicos	0	0	0	0	0	0
e8) Bienes Inmuebles	0	0	0	0	0	0
e9) Activos Intangibles	0	0	0	0	0	0
F. Inversión Pública	**0**	**0**	**0**	**0**	**0**	**0**
f1) Obra Pública en Bienes de Dominio Público	0	0	0	0	0	0
f2) Obra Pública en Bienes Propios	0	0	0	0	0	0
f3) Proyectos Productivos y Acciones de Fomento	0	0	0	0	0	0
G. Inversiones Financieras y Otras Provisiones	**0**	**0**	**0**	**0**	**0**	**0**
g1) Inversiones Para el Fomento de Actividades Productivas	0	0	0	0	0	0
g2) Acciones y Participaciones de Capital	0	0	0	0	0	0
g3) Compra de Títulos y Valores	0	0	0	0	0	0
g4) Concesión de Préstamos	0	0	0	0	0	0
g5) Inversiones en Fideicomisos, Mandatos y Otros Análogos	0	0	0	0	0	0
Fideicomiso de Desastres Naturales (Informativo)	0	0	0	0	0	0
g6) Otras Inversiones Financieras	0	0	0	0	0	0
g7) Provisiones para Contingencias y Otras Erogaciones Especiales	0	0	0	0	0	0
H. Participaciones y Aportaciones	**0**	**0**	**0**	**0**	**0**	**0**
h1) Participaciones	0	0	0	0	0	0
h2) Aportaciones	0	0	0	0	0	0
h3) Convenios	0	0	0	0	0	0
I. Deuda Pública	**0**	**0**	**0**	**0**	**0**	**0**
i1) Amortización de la Deuda Pública	0	0	0	0	0	0
i2) Intereses de la Deuda Pública	0	0	0	0	0	0
i3) Comisiones de la Deuda Pública	0	0	0	0	0	0
i4) Gastos de la Deuda Pública	0	0	0	0	0	0
i5) Costo por Coberturas	0	0	0	0	0	0
i6) Apoyos Financieros	0	0	0	0	0	0
i7) Adeudos de Ejercicios Fiscales Anteriores (ADEFAS)	0	0	0	0	0	0
	0	0	0	0	0	0

Asociación De Futbol Pioneros A.C.
Estado Analítico del Ejercicio del Presupuesto de Egresos Detallado - LDF
Clasificación por Objeto del Gasto (Capitulo y Concepto)
Del 1 de Enero al 31 de Diciembre de 2024
(Miles de pesos)

Concepto (c)	Egresos					Subejercicio (e)
	Aprobado	Ampliaciones/ (Reducciones)	Modificado	Devengado	Pagado	
II. Gasto Etiquetado	**0**	**0**	**0**	**0**	**0**	**0**
A. Servicios Personales	**0**	**0**	**0**	**0**	**0**	**0**
a1) Remuneraciones al Personal de Carácter Permanente	0	0	0	0	0	0
a2) Remuneraciones al Personal de Carácter Transitorio	0	0	0	0	0	0
a3) Remuneraciones Adicionales y Especiales	0	0	0	0	0	0
a4) Seguridad Social	0	0	0	0	0	0
a5) Otras Prestaciones Sociales y Económicas	0	0	0	0	0	0
a6) Previsiones	0	0	0	0	0	0
a7) Pago de Estímulos a Servidores Públicos	0	0	0	0	0	0
B. Materiales y Suministros	**0**	**0**	**0**	**0**	**0**	**0**
b1) Materiales de Administración, Emisión de Documentos y Artículos Oficiales	0	0	0	0	0	0
b2) Alimentos y Utensilios	0	0	0	0	0	0
b3) Materias Primas y Materiales de Producción y Comercialización	0	0	0	0	0	0
b4) Materiales y Artículos de Construcción y de Reparación	0	0	0	0	0	0
b5) Productos Químicos, Farmacéuticos y de Laboratorio	0	0	0	0	0	0
b6) Combustibles, Lubricantes y Aditivos	0	0	0	0	0	0
b7) Vestuario, Blancos, Prendas de Protección y Artículos Deportivos	0	0	0	0	0	0
b8) Materiales y Suministros Para Seguridad	0	0	0	0	0	0
b9) Herramientas, Refacciones y Accesorios Menores	0	0	0	0	0	0
C. Servicios Generales	**0**	**0**	**0**	**0**	**0**	**0**
c1) Servicios Básicos	0	0	0	0	0	0
c2) Servicios de Arrendamiento	0	0	0	0	0	0
c3) Servicios Profesionales, Científicos, Técnicos y Otros Servicios	0	0	0	0	0	0
c4) Servicios Financieros, Bancarios y Comerciales	0	0	0	0	0	0
c5) Servicios de Instalación, Reparación, Mantenimiento y Conservación	0	0	0	0	0	0
c6) Servicios de Comunicación Social y Publicidad	0	0	0	0	0	0
c7) Servicios de Traslado y Viáticos	0	0	0	0	0	0
c8) Servicios Oficiales	0	0	0	0	0	0
c9) Otros Servicios Generales	0	0	0	0	0	0
D. Transferencias, Asignaciones, Subsidios y Otras Ayudas	**0**	**0**	**0**	**0**	**0**	**0**
d1) Transferencias Internas y Asignaciones al Sector Público	0	0	0	0	0	0
d2) Transferencias al Resto del Sector Público	0	0	0	0	0	0
d3) Subsidios y Subvenciones	0	0	0	0	0	0
d4) Ayudas Sociales	0	0	0	0	0	0
d5) Pensiones y Jubilaciones	0	0	0	0	0	0
d6) Transferencias a Fideicomisos, Mandatos y Otros Análogos	0	0	0	0	0	0
d7) Transferencias a la Seguridad Social	0	0	0	0	0	0
d8) Donativos	0	0	0	0	0	0
d9) Transferencias al Exterior	0	0	0	0	0	0

Asociación De Futbol Pioneros A.C.
Estado Analítico del Ejercicio del Presupuesto de Egresos Detallado - LDF
Clasificación por Objeto del Gasto (Capítulo y Concepto)
Del 1 de Enero al 31 de Diciembre de 2024
(Miles de pesos)

Concepto (c)	Egresos					Subejercicio (e)
	Aprobado	Ampliaciones/ (Reducciones)	Modificado	Devengado	Pagado	
E. Bienes Muebles, Inmuebles e Intangibles	**0**	**0**	**0**	**0**	**0**	**0**
e1) Mobiliario y Equipo de Administración	0	0	0	0	0	0
e2) Mobiliario y Equipo Educacional y Recreativo	0	0	0	0	0	0
e3) Equipo e Instrumental Médico y de Laboratorio	0	0	0	0	0	0
e4) Vehículos y Equipo de Transporte	0	0	0	0	0	0
e5) Equipo de Defensa y Seguridad	0	0	0	0	0	0
e6) Maquinaria, Otros Equipos y Herramientas	0	0	0	0	0	0
e7) Activos Biológicos	0	0	0	0	0	0
e8) Bienes Inmuebles	0	0	0	0	0	0
e9) Activos Intangibles	0	0	0	0	0	0
F. Inversión Pública	**0**	**0**	**0**	**0**	**0**	**0**
f1) Obra Pública en Bienes de Dominio Público	0	0	0	0	0	0
f2) Obra Pública en Bienes Propios	0	0	0	0	0	0
f3) Proyectos Productivos y Acciones de Fomento	0	0	0	0	0	0
G. Inversiones Financieras y Otras Provisiones	**0**	**0**	**0**	**0**	**0**	**0**
g1) Inversiones Para el Fomento de Actividades Productivas	0	0	0	0	0	0
g2) Acciones y Participaciones de Capital	0	0	0	0	0	0
g3) Compra de Títulos y Valores	0	0	0	0	0	0
g4) Concesión de Préstamos	0	0	0	0	0	0
g5) Inversiones en Fideicomisos, Mandatos y Otros Análogos	0	0	0	0	0	0
Fideicomiso de Desastres Naturales (Informativo)	0	0	0	0	0	0
g6) Otras Inversiones Financieras	0	0	0	0	0	0
g7) Provisiones para Contingencias y Otras Erogaciones Especiales	0	0	0	0	0	0
H. Participaciones y Aportaciones	**0**	**0**	**0**	**0**	**0**	**0**
h1) Participaciones	0	0	0	0	0	0
h2) Aportaciones	0	0	0	0	0	0
h3) Convenios	0	0	0	0	0	0
I. Deuda Pública	**0**	**0**	**0**	**0**	**0**	**0**
i1) Amortización de la Deuda Pública	0	0	0	0	0	0
i2) Intereses de la Deuda Pública	0	0	0	0	0	0
i3) Comisiones de la Deuda Pública	0	0	0	0	0	0
i4) Gastos de la Deuda Pública	0	0	0	0	0	0
i5) Costo por Coberturas	0	0	0	0	0	0
i6) Apoyos Financieros	0	0	0	0	0	0
i7) Adeudos de Ejercicios Fiscales Anteriores (ADEFAS)	0	0	0	0	0	0
III. Total de Egresos	**15,000**	**8,789**	**23,789**	**23,774**	**23,697**	**15**

FORMATO 6 B) ESTADO ANALÍTICO DEL EJERCICIO DEL PRESUPUESTO DE EGRESOS DETALLADO – LDF

(CLASIFICACIÓN ADMISITRATIVA)

Asociación De Futbol Pioneros A.C. Estado Analítico del Ejercicio del Presupuesto de Egresos Detallado - LDF Clasificación Administrativa Del 1 de Enero al 31 de Diciembre de 2024 (Miles de pesos)						
Concepto (c)	Egresos					Subejercicio
	Aprobado	Ampliaciones/ (Reducciones)	Modificado	Devengado	Pagado	
I. Gasto No Etiquetado	**15,000**	**8,789**	**23,789**	**23,774**	**23,697**	**15**
Asociación De Futbol Pioneros AC	0	0	0	0	0	0
Presidencia	0	0	0	0	0	0
Dirección General	0	0	0	0	0	0
Dirección Administrativa	5,716	-68	5,648	5,633	5,564	15
Dirección Comercial	0	0	0	0	0	0
Dirección Operativa	0	0	0	0	0	0
Dirección Deportiva	5,903	9,746	15,649	15,649	15,641	0
Dirección De Centros De Formación	3,381	-889	2,492	2,492	2,492	0
II. Gasto Etiquetado	**0**	**0**	**0**	**0**	**0**	**0**
Asociación De Futbol Pioneros AC	0	0	0	0	0	0
Presidencia	0	0	0	0	0	0
Dirección General	0	0	0	0	0	0
Dirección Administrativa	0	0	0	0	0	0
Dirección Comercial	0	0	0	0	0	0
Dirección Operativa	0	0	0	0	0	0
Dirección Deportiva	0	0	0	0	0	0
Dirección De Centros De Formación	0	0	0	0	0	0
III. Total de Egresos	**15,000**	**8,789**	**23,789**	**23,774**	**23,697**	**15**

FORMATO 6 C) ESTADO ANALÍTICO DEL EJERCICIO DEL PRESUPUESTOS DE EGRESOS DETALLADOS – LDF

(CLASIFICACIÓN FUNCIONAL)

Asociación De Futbol Pioneros A.C. Estado Analítico del Ejercicio del Presupuesto de Egresos Detallado - LDF Clasificación Funcional (Finalidad y Función) Del 1 de Enero al 31 de Diciembre de 2024 (Miles de pesos)						
Concepto (c)	Egresos					Subejercicio
	Aprobado	Ampliaciones/ (Reducciones)	Modificado	Devengado	Pagado	
I. Gasto No Etiquetado	**15,000**	**8,789**	**23,789**	**23,774**	**23,697**	**15**
A. Gobierno	**0**	**0**	**0**	**0**	**0**	**0**
a1) Legislación	0	0	0	0	0	0
a2) Justicia	0	0	0	0	0	0
a3) Coordinación de la Política de Gobierno	0	0	0	0	0	0
a4) Relaciones Exteriores	0	0	0	0	0	0
a5) Asuntos Financieros y Hacendarios	0	0	0	0	0	0
a6) Seguridad Nacional	0	0	0	0	0	0
a7) Asuntos de Orden Público y de Seguridad Interior	0	0	0	0	0	0
a8) Otros Servicios Generales	0	0	0	0	0	0
B. Desarrollo Social	**15,000**	**8,789**	**23,789**	**23,774**	**23,697**	**15**
b1) Protección Ambiental	0	0	0	0	0	0
b2) Vivienda y Servicios a la Comunidad	0	0	0	0	0	0
b3) Salud	0	0	0	0	0	0
b4) Recreación, Cultura y Otras Manifestaciones Sociales	15,000	8,789	23,789	23,774	23,697	15
b5) Educación	0	0	0	0	0	0
b6) Protección Social	0	0	0	0	0	0
b7) Otros Asuntos Sociales	0	0	0	0	0	0
	0	0	0	0	0	0
C. Desarrollo Económico	**0**	**0**	**0**	**0**	**0**	**0**
c1) Asuntos Económicos, Comerciales y Laborales en General	0	0	0	0	0	0
c2) Agropecuaria, Silvicultura, Pesca y Caza	0	0	0	0	0	0
c3) Combustibles y Energía	0	0	0	0	0	0
c4) Minería, Manufacturas y Construcción	0	0	0	0	0	0
c5) Transporte	0	0	0	0	0	0
c6) Comunicaciones	0	0	0	0	0	0
c7) Turismo	0	0	0	0	0	0
c8) Ciencia, Tecnología e Innovación	0	0	0	0	0	0
c9) Otras Industrias y Otros Asuntos Económicos	0	0	0	0	0	0
D. Otras No Clasificadas en Funciones Anteriores	**0**	**0**	**0**	**0**	**0**	**0**
d1) Transacciones de la Deuda Publica / Costo Financiero de la Deuda	0	0	0	0	0	0
d2) Transferencias, Participaciones y Aportaciones Entre Diferentes Niveles y Ordenes de Gobierno	0	0	0	0	0	0
d3) Saneamiento del Sistema Financiero	0	0	0	0	0	0
d4) Adeudos de Ejercicios Fiscales Anteriores	0	0	0	0	0	0

Asociación De Futbol Pioneros A.C.
Estado Analítico del Ejercicio del Presupuesto de Egresos Detallado - LDF
Clasificación Funcional (Finalidad y Función)
Del 1 de Enero al 31 de Diciembre de 2024
(Miles de pesos)

Concepto (c)	Egresos					Subejercicio
	Aprobado	Ampliaciones/ (Reducciones)	Modificado	Devengado	Pagado	
II. Gasto Etiquetado	**0**	**0**	**0**	**0**	**0**	**0**
A. Gobierno	**0**	**0**	**0**	**0**	**0**	**0**
a1) Legislación	0	0	0	0	0	0
a2) Justicia	0	0	0	0	0	0
a3) Coordinación de la Política de Gobierno	0	0	0	0	0	0
a4) Relaciones Exteriores	0	0	0	0	0	0
a5) Asuntos Financieros y Hacendarios	0	0	0	0	0	0
a6) Seguridad Nacional	0	0	0	0	0	0
a7) Asuntos de Orden Público y de Seguridad Interior	0	0	0	0	0	0
a8) Otros Servicios Generales	0	0	0	0	0	0
B. Desarrollo Social	**0**	**0**	**0**	**0**	**0**	**0**
b1) Protección Ambiental	0	0	0	0	0	0
b2) Vivienda y Servicios a la Comunidad	0	0	0	0	0	0
b3) Salud	0	0	0	0	0	0
b4) Recreación, Cultura y Otras Manifestaciones Sociales	0	0	0	0	0	0
b5) Educación	0	0	0	0	0	0
b6) Protección Social	0	0	0	0	0	0
b7) Otros Asuntos Sociales	0	0	0	0	0	0
C. Desarrollo Económico	**0**	**0**	**0**	**0**	**0**	**0**
c1) Asuntos Económicos, Comerciales y Laborales en General	0	0	0	0	0	0
c2) Agropecuaria, Silvicultura, Pesca y Caza	0	0	0	0	0	0
c3) Combustibles y Energía	0	0	0	0	0	0
c4) Minería, Manufacturas y Construcción	0	0	0	0	0	0
c5) Transporte	0	0	0	0	0	0
c6) Comunicaciones	0	0	0	0	0	0
c7) Turismo	0	0	0	0	0	0
c8) Ciencia, Tecnología e Innovación	0	0	0	0	0	0
c9) Otras Industrias y Otros Asuntos Económicos	0	0	0	0	0	0
D. Otras No Clasificadas en Funciones Anteriores	**0**	**0**	**0**	**0**	**0**	**0**
d1) Transacciones de la Deuda Publica / Costo Financiero de la Deuda	0	0	0	0	0	0
d2) Transferencias, Participaciones y Aportaciones Entre Diferentes Niveles y Ordenes de Gobierno	0	0	0	0	0	0
d3) Saneamiento del Sistema Financiero	0	0	0	0	0	0
d4) Adeudos de Ejercicios Fiscales Anteriores	0	0	0	0	0	0
III. Total de Egresos	**15,000**	**8,789**	**23,789**	**23,774**	**23,697**	**15**

FORMATO 7 A) PROYECCIONES DE INGRESOS – LDF

ASOCIACION DE FUTBOL PIONEROS A.C. (a) Proyecciones de Ingresos - LDF Del 01 de enero al 31 de diciembre de 2024 (Miles de pesos)						
Concepto (b)	Año en Cuestión 2024 (de iniciativa de Ley) (c)	2025(d)	2026 (d)	2027 (d)	2028 (d)	2029 (d)
1. Ingresos de Libre Disposición (1=A+B+C+D+E+F+G+H+I+J+K+L)	**0**	**0**	**0**	**0**	**0**	**0**
A. Impuestos	0	0	0	0	0	
B. Cuotas y Aportaciones de Seguridad Social	0	0	0	0	0	
C. Contribuciones de Mejoras	0	0	0	0	0	
D. Derechos	0	0	0	0	0	
E. Productos	0	0	0	0	0	
F. Aprovechamientos	0	0	0	0	0	
G. Ingresos por Venta de Bienes y Prestación de Servicios	0	0	0	0	0	
H. Participaciones	0	0	0	0	0	
I. Incentivos Derivados de la Colaboración Fiscal	0	0	0	0	0	
J. Transferencias y Asignaciones	0	0	0	0	0	
K. Convenios	0	0	0	0	0	
L. Otros Ingresos de Libre Disposición	0	0	0	0	0	
2. Transferencias Federales Etiquetadas (2=A+B+C+D+E)	**0**	**0**	**0**	**0**	**0**	**0**
A. Aportaciones	0	0	0	0	0	
B. Convenios	0	0	0	0	0	
C. Fondos Distintos de Aportaciones	0	0	0	0	0	
D. Transferencias, Asignaciones, Subsidios y Subvenciones, y Pensiones y Jubilaciones	0	0	0	0	0	
E. Otras Transferencias Federales Etiquetadas	0	0	0	0	0	
3. Ingresos Derivados de Financiamientos (3=A)	**0**	**0**	**0**	**0**	**0**	**0**
A. Ingresos Derivados de Financiamientos	0	0	0	0	0	0
4. Total de Ingresos Proyectados (4=1+2+3)	**0**	**0**	**0**	**0**	**0**	**0**
Datos Informativos						
1. Ingresos Derivados de Financiamientos con Fuente de Pago de Recursos de Libre Disposición	0	0	0	0	0	
2. Ingresos derivados de Financiamientos con Fuente de Pago de Transferencias Federales Etiquetadas	0	0	0	0	0	
3. Ingresos Derivados de Financiamiento (3 = 1 + 2)	**0**	**0**	**0**	**0**	**0**	**0**

FORMATO 7 B) PROYECCIONES DE EGRESOS – LDF

ASOCIACION DE FUTBOL PIONEROS A.C. (a) Proyecciones de Egresos - LDF Del 01 de enero al 31 de diciembre de 2024 (Miles de pesos)						
Concepto (b)	Año en Cuestión 2024 (de proyecto de presupuesto) (c)	2025(d)	2026 (d)	2027 (d)	2028 (d)	2029 (d)
1. Gasto No Etiquetado (1=A+B+C+D+E+F+G+H+I)	**0**	**0**	**0**	**0**	**0**	**0**
A. Servicios Personales	0	0	0	0	0	0
B. Materiales y Suministros	0	0	0	0	0	0
C. Servicios Generales	0	0	0	0	0	0
D. Transferencias, Asignaciones, Subsidios y Otras Ayudas	0	0	0	0	0	0
E. Bienes Muebles, Inmuebles e Intangibles	0	0	0	0	0	0
F. Inversión Pública	0	0	0	0	0	0
G. Inversiones Financieras y Otras Provisiones	0	0	0	0	0	0
H. Participaciones y Aportaciones	0	0	0	0	0	0
I. Deuda Pública	0	0	0	0	0	0
2. Gasto Etiquetado (2=A+B+C+D+E+F+G+H+I)	**0**	**0**	**0**	**0**	**0**	**0**
A. Servicios Personales	0	0	0	0	0	0
B. Materiales y Suministros	0	0	0	0	0	0
C. Servicios Generales	0	0	0	0	0	0
D. Transferencias, Asignaciones, Subsidios y Otras Ayudas	0	0	0	0	0	0
E. Bienes Muebles, Inmuebles e Intangibles	0	0	0	0	0	0
F. Inversión Pública	0	0	0	0	0	0
G. Inversiones Financieras y Otras Provisiones	0	0	0	0	0	0
H. Participaciones y Aportaciones	0	0	0	0	0	0
I. Deuda Pública	0	0	0	0	0	0
3. Total de Egresos Proyectados (3 = 1 + 2)	**0**	**0**	**0**	**0**	**0**	**0**

FORMATO 7 C) RESULTADOS DE INGRESOS – LDF

ASOCIACION DE FUTBOL PIONEROS A.C. (a) Resultados de Ingresos - LDF Del 01 de enero al 31 de diciembre de 2024 (Miles de pesos)						
Concepto (b)	**2019 (c)**	**2020 (c)**	**2021 (c)**	**2022 (c)**	**2023 (c)**	**2024 (d)**
1. Ingresos de Libre Disposición (1=A+B+C+D+E+F+G+H+I+J+K+L)	**0**	**0**	**0**	**0**	**0**	**0**
A. Impuestos	0	0	0	0	0	
B. Cuotas y Aportaciones de Seguridad Social	0	0	0	0	0	
C. Contribuciones de Mejoras	0	0	0	0	0	
D. Derechos	0	0	0	0	0	
E. Productos	0	0	0	0	0	
F. Aprovechamientos	0	0	0	0	0	
G. Ingresos por Venta de Bienes y Prestación de Servicios	0	0	0	0	0	
H. Participaciones	0	0	0	0	0	
I. Incentivos Derivados de la Colaboración Fiscal	0	0	0	0	0	
J. Transferencias y Asignaciones	0	0	0	0	0	
K. Convenios	0	0	0	0	0	
L. Otros Ingresos de Libre Disposición	0	0	0	0	0	
2. Transferencias Federales Etiquetadas (2=A+B+C+D+E)	**0**	**0**	**0**	**0**	**0**	**0**
A. Aportaciones	0	0	0	0	0	
B. Convenios	0	0	0	0	0	
C. Fondos Distintos de Aportaciones	0	0	0	0	0	
D. Transferencias, Asignaciones, Subsidios y Subvenciones, y Pensiones y Jubilaciones	0	0	0	0	0	
E. Otras Transferencias Federales Etiquetadas	0	0	0	0	0	
3. Ingresos Derivados de Financiamientos (3=A)	**0**	**0**	**0**	**0**	**0**	**0**
A. Ingresos Derivados de Financiamientos	0	0	0	0	0	0
4. Total de Resultados de Ingresos (4=1+2+3)	**0**	**0**	**0**	**0**	**0**	**0**
Datos Informativos						
1. Ingresos Derivados de Financiamientos con Fuente de Pago de Recursos de Libre Disposición	0	0	0	0	0	
2. Ingresos derivados de Financiamientos con Fuente de Pago de Transferencias Federales Etiquetadas	0	0	0	0	0	
3. Ingresos Derivados de Financiamiento (3 = 1 + 2)	**0**	**0**	**0**	**0**	**0**	**0**

FORMATO 7 D) RESULTADOS DE EGRESOS – LDF

ASOCIACION DE FUTBOL PIONEROS A.C. (a) Resultados de Egresos - LDF Del 01 de enero al 31 de diciembre de 2024 (Miles de pesos)						
Concepto (b)	2019 (c)	2020 (c)	2021 (c)	2022 (c)	2023 (c)	2024 (d)
1. Gasto No Etiquetado (1=A+B+C+D+E+F+G+H+I)	**0**	**0**	**0**	**0**	**0**	**0**
A. Servicios Personales	0	0	0	0	0	
B. Materiales y Suministros	0	0	0	0	0	
C. Servicios Generales	0	0	0	0	0	
D. Transferencias, Asignaciones, Subsidios y Otras Ayudas	0	0	0	0	0	
E. Bienes Muebles, Inmuebles e Intangibles	0	0	0	0	0	
F. Inversión Pública	0	0	0	0	0	
G. Inversiones Financieras y Otras Provisiones	0	0	0	0	0	
H. Participaciones y Aportaciones	0	0	0	0	0	
I. Deuda Pública	0	0	0	0	0	
2. Gasto Etiquetado (2=A+B+C+D+E+F+G+H+I)	**0**	**0**	**0**	**0**	**0**	**0**
A. Servicios Personales	0	0	0	0	0	
B. Materiales y Suministros	0	0	0	0	0	
C. Servicios Generales	0	0	0	0	0	
D. Transferencias, Asignaciones, Subsidios y Otras Ayudas	0	0	0	0	0	
E. Bienes Muebles, Inmuebles e Intangibles	0	0	0	0	0	
F. Inversión Pública	0	0	0	0	0	
G. Inversiones Financieras y Otras Provisiones	0	0	0	0	0	
H. Participaciones y Aportaciones	0	0	0	0	0	
I. Deuda Pública	0	0	0	0	0	
3. Total del Resultado de Egresos (3=1+2)	**0**	**0**	**0**	**0**	**0**	**0**

FORMATO 8) INFORME SOBRE ESTUDIOS ACTUARIALES – LDF

ASOCIACION DE FUTBOL PIONEROS A.C. (a) Informe sobre Estudios Actuariales - LDF Del 01 de enero al 31 de diciembre de 2024 (Miles de pesos)					
	Pensiones y jubilaciones	Salud	Riesgos de trabajo	Invalidez y vida	Otras prestaciones sociales
Tipo de Sistema	0	0	0	0	0
Prestación laboral o Fondo general para trabajadores del estado o municipio					
Beneficio definido, Contribución definida o Mixto					
Población afiliada	0	0	0	0	0
Activos					
Edad máxima					
Edad mínima					
Edad promedio					
Pensionados y Jubilados					
Edad máxima					
Edad mínima					
Edad promedio					
Beneficiarios					
Promedio de años de servicio (trabajadores activos)					
Aportación individual al plan de pensión como % del salario					
Aportación del ente público al plan de pensión como % del salario					
Crecimiento esperado de los pensionados y jubilados (como %)					
Crecimiento esperado de los activos (como %)					
Edad de Jubilación o Pensión					
Esperanza de vida					
Ingresos del Fondo	0	0	0	0	0
Ingresos Anuales al Fondo de Pensiones					
Nómina anual	0	0	0	0	0
Activos					
Pensionados y Jubilados					
Beneficiarios de Pensionados y Jubilados					
Monto mensual por pensión	0	0	0	0	0
Máximo					
Mínimo					
Promedio					
Monto de la reserva	0	0	0	0	0
Valor presente de las obligaciones	0	0	0	0	0
Pensiones y Jubilaciones en curso de pago					
Generación actual					
Generaciones futuras					
Valor presente de las contribuciones asociadas a los sueldos futuros de cotización %	0	0	0	0	0
Generación actual					
Generaciones futuras					
Valor presente de aportaciones futuras	0	0	0	0	0
Generación actual					
Generaciones futuras					
Otros Ingresos					
Déficit/superávit actuarial	0	0	0	0	0
Generación actual					
Generaciones futuras					
Periodo de suficiencia	0	0	0	0	0
Año de descapitalización					
Tasa de rendimiento					
Estudio actuarial	0	0	0	0	0
Año de elaboración del estudio actuarial					
Empresa que elaboró el estudio actuarial					

GUÍA DE CUMPLIMIENTO DE LA LEY DE DISCIPLINA FINANCIERA DE LAS ENTIDADES FEDERATIVAS Y MUNICIPALES

ASOCIACION DE FUTBOL PIONEROS A.C. (a) Guía de Cumplimiento de la Ley de Disciplina Financiera de las Entidades Federativas y Municipios Del 1 de Enero al 31 de Diciembre de 2024 (b)							
Indicadores de Observancia (c)	Implementación			Resultado		Fundamento (h)	Comentarios (i)
	SI		NO				
	Mecanismo de Verificación (d)		Fecha estimada de cumplimiento (e)	Monto o valor (f)	Unidad (pesos/porcentaje) (g)		
INDICADORES PRESUPUESTARIOS							
A. INDICADORES CUANTITATIVOS							
1 Balance Presupuestario Sostenible (j)							
a. Propuesto	Iniciativa de Ley de Ingresos y Proyecto de Presupuesto de Egresos			0	pesos	Art. 6 y 19 de la LDF	http://asociacionpioneroscancun.com/contabilidad
b. Estimada/Aprobado	Ley de Ingresos y Presupuesto de Egresos			0	pesos	Art. 6 y 19 de la LDF	http://asociacionpioneroscancun.com/contabilidad
c. Devengado	Cuenta Pública / Formato 4 LDF			43	pesos	Art. 6 y 19 de la LDF	
2 Balance Presupuestario de Recursos Disponibles Sostenible (k)							
a. Propuesto	Iniciativa de Ley de Ingresos y Proyecto de Presupuesto de Egresos			0	pesos	Art. 6 y 19 de la LDF	http://asociacionpioneroscancun.com/contabilidad
b. Estimada/Aprobado	Ley de Ingresos y Presupuesto de Egresos			0	pesos	Art. 6 y 19 de la LDF	http://asociacionpioneroscancun.com/contabilidad
c. Devengado	Cuenta Pública / Formato 4 LDF			43	pesos	Art. 6 y 19 de la LDF	
3 Financiamiento Neto dentro del Techo de Financiamiento Neto (l)							
a. Propuesto	Iniciativa de Ley de Ingresos			0	pesos	Art. 6, 19 y 46 de la LDF	http://asociacionpioneroscancun.com/contabilidad
b. Estimada	Ley de Ingresos			0	pesos	Art. 6, 19 y 46 de la LDF	http://asociacionpioneroscancun.com/contabilidad
c. Devengado	Cuenta Pública / Formato 4 LDF			0	pesos	Art. 6, 19 y 46 de la LDF	

ASOCIACION DE FUTBOL PIONEROS A.C. (a) Guía de Cumplimiento de la Ley de Disciplina Financiera de las Entidades Federativas y Municipios Del 1 de Enero al 31 de Diciembre de 2024 (b)								
Indicadores de Observancia (c)	Implementación				Resultado		Fundamento (h)	Comentarios (i)
	SI		NO		Monto o valor (f)	Unidad (pesos/porcentaje) (g)		
		Mecanismo de Verificación (d)		Fecha estimada de cumplimiento (e)				
4 Recursos destinados a la atención de desastres naturales								
a. Asignación al fideicomiso para desastres naturales (m)								
a.1 Aprobado		Reporte Trim. Formato 6 a)				pesos	Art. 9 de la LDF	N/A
a.2 Pagado		Cuenta Pública / Formato 6 a)				pesos	Art. 9 de la LDF	N/A
b. Aportación promedio realizada por la Entidad Federativa durante los 5 ejercicios previos, para infraestructura dañada por desastres naturales (n)		Autorizaciones de recursos aprobados por el FONDEN				pesos	Art. 9 de la LDF	N/A
c. Saldo del fideicomiso para desastres naturales (o)		Cuenta Pública / Auxiliar de Cuentas				pesos	Art. 9 de la LDF	N/A
d. Costo promedio de los últimos 5 ejercicios de la reconstrucción de infraestructura dañada por desastres naturales (p)		Autorizaciones de recursos aprobados por el FONDEN				pesos	Art. 9 de la LDF	N/A
5 Techo para servicios personales (q)								
a. Asignación en el Presupuesto de Egresos		Reporte Trim. Formato 6 d)			11,151	pesos	Art. 10 y 21 de la LDF	http://asociacionpioneroscancun.com/contabilidad
b. Devengado		Reporte Trim. Formato 6 d)			14,120	pesos	Art. 13 fracc. V y 21 de la LDF	http://asociacionpioneroscancun.com/contabilidad
6 Previsiones de gasto para compromisos de pago derivados de APPs (r)								
a. Asignación en el Presupuesto de Egresos		Presupuesto de Egresos			0	pesos	Art. 11 y 21 de la LDF	
7 Techo de ADEFAS para el ejercicio fiscal (s)								
a. Propuesto		Proyecto de Presupuesto de Egresos			0	pesos	Art. 12 y 20 de la LDF	http://asociacionpioneroscancun.com/contabilidad
b. Aprobado		Reporte Trim. Formato 6 a)			0	pesos	Art. 12 y 20 de la LDF	http://asociacionpioneroscancun.com/contabilidad
c. Devengado		Cuenta Pública / Formato 6 a)			0	pesos	Art. 12 y 20 de la LDF	http://asociacionpioneroscancun.com/contabilidad

ASOCIACION DE FUTBOL PIONEROS A.C. (a)
Guía de Cumplimiento de la Ley de Disciplina Financiera de las Entidades Federativas y Municipios
Del 1 de Enero al 31 de Diciembre de 2024 (b)

Indicadores de Observancia (c)	Implementación				Resultado		Fundamento (h)	Comentarios (i)
	SI	Mecanismo de Verificación (d)	NO	Fecha estimada de cumplimiento (e)	Monto o valor (f)	Unidad (pesos/porcentaje) (g)		
B. INDICADORES CUALITATIVOS								
1 Iniciativa de Ley de Ingresos y Proyecto de Presupuesto de Egresos								
a. *Objetivos anuales, estrategias y metas para el ejercicio fiscal (t)*		Iniciativa de Ley de Ingresos y Proyecto de Presupuesto de Egresos					Art. 5 y 18 de la LDF	http://asociacionpioneroscancun.com/contabilidad
b. *Proyecciones de ejercicios posteriores (u)*		Iniciativa de Ley de Ingresos y Proyecto de Presupuesto de Egresos / Formatos 7 a) y b)					Art. 5 y 18 de la LDF	http://asociacionpioneroscancun.com/contabilidad
c. *Descripción de riesgos relevantes y propuestas de acción para enfrentarlos (v)*		Iniciativa de Ley de Ingresos y Proyecto de Presupuesto de Egresos					Art. 5 y 18 de la LDF	http://asociacionpioneroscancun.com/contabilidad
d. *Resultados de ejercicios fiscales anteriores y el ejercicio fiscal en cuestión (w)*		Iniciativa de Ley de Ingresos y Proyecto de Presupuesto de Egresos / Formatos 7 c) y d)					Art. 5 y 18 de la LDF	http://asociacionpioneroscancun.com/contabilidad
e. *Estudio actuarial de las pensiones de sus trabajadores (x)*		Proyecto de Presupuesto de Egresos / Formato 8					Art. 5 y 18 de la LDF	http://asociacionpioneroscancun.com/contabilidad
2 Balance Presupuestario de Recursos Disponibles, en caso de ser negativo								
a. *Razones excepcionales que justifican el Balance Presupuestario de Recursos Disponibles negativo (y)*		Iniciativa de Ley de Ingresos o Proyecto de Presupuesto de Egresos					Art. 6 y 19 de la LDF	N/A
b. *Fuente de recursos para cubrir el Balance Presupuestario de Recursos Disponibles negativo (z)*		Iniciativa de Ley de Ingresos o Proyecto de Presupuesto de Egresos					Art. 6 y 19 de la LDF	N/A
c. *Número de ejercicios fiscales y acciones necesarias para cubrir el Balance Presupuestario de Recursos Disponibles negativo (aa)*		Iniciativa de Ley de Ingresos o Proyecto de Presupuesto de Egresos					Art. 6 y 19 de la LDF	N/A
d. *Informes Trimestrales sobre el avance de las acciones para recuperar el Balance Presupuestario de Recursos Disponibles (bb)*		Reporte Trim. y Cuenta Pública					Art. 6 y 19 de la LDF	N/A
3 s Personales								
a. *Remuneraciones de los servidores públicos (cc)*		Proyecto de Presupuesto					Art. 10 y 21 de la LDF	http://asociacionpioneroscancun.com/contabilidad
b. *Previsiones salariales y económicas para cubrir incrementos salariales, creación de plazas y otros (dd)*		Proyecto de Presupuesto					Art. 10 y 21 de la LDF	http://asociacionpioneroscancun.com/contabilidad

ASOCIACION DE FUTBOL PIONEROS A.C. (a)
Guia de Cumplimiento de la Ley de Disciplina Financiera de las Entidades Federativas y Municipios
Del 1 de Enero al 31 de Diciembre de 2024 (b)

Indicadores de Observancia (c)	Implementación				Resultado		Fundamento (h)	Comentarios (i)
	SI		NO					
		Mecanismo de Verificación (d)		Fecha estimada de cumplimiento (e)	Monto o valor (f)	Unidad (pesos/porcentaje) (g)		
INDICADORES DEL EJERCICIO PRESUPUESTARIO								
A. INDICADORES CUANTITATIVOS								
1 Ingresos Excedentes derivados de Ingresos de Libre Disposición								
a. *Monto de Ingresos Excedentes derivados de ILD (ee)*		Cuenta Pública / Formato 5			8730	pesos	Art. 14 y 21 de la LDF	http://asociacionpioneroscancun.com/cuenta-publica
b. *Monto de Ingresos Excedentes derivados de ILD destinados al fin del A.14, fracción I de la LDF (ff)*		Cuenta Pública			8730	pesos	Art. 14 y 21 de la LDF	http://asociacionpioneroscancun.com/cuenta-publica
c. *Monto de Ingresos Excedentes derivados de ILD destinados al fin del A.14, fracción II, a) de la LDF (gg)*		Cuenta Pública				pesos	Art. 14 y 21 de la LDF	
d. *Monto de Ingresos Excedentes derivados de ILD destinados al fin del A.14, fracción II, b) de la LDF (hh)*		Cuenta Pública				pesos	Art. 14 y 21 de la LDF	
e. *Monto de Ingresos Excedentes derivados de ILD destinados al fin del artículo noveno transitorio de la LDF (ii)*						pesos	Art. Noveno Transitorio de la LDF	
f. *Monto de Ingresos Excedentes derivados de ILD destinados al fin señalado por el Artículo 14, párrafo segundo y en el artículo 21 y Noveno Transitorio de la LDF (jj)*						pesos	Art. 14 y 21 de la LDF	
g. *Monto de Ingresos Excedentes derivados de ILD en un nivel de endeudamiento sostenible de acuerdo al Sistema de Alertas hasta por el 5% de los recursos para cubrir el Gasto Corriente (kk)*						pesos	Art. 14 y 21 de la LDF	
B. INDICADORES CUALITATIVOS								
1 Análisis Costo-Beneficio para programas o proyectos de inversión mayores a 10 millones de UDIS (jj)		Página de internet de la Secretaria de Finanzas o Tesorería Municipal					Art. 13 frac. III y 21 de la LDF	http://transparencia.cancun.gob.mx/uploads/43/21/Acta%20De%20Cabildo%20Aprobacion%20Del%20Presupuesto%20De%20Egresos.pdf
2 Análisis de conveniencia y análisis de transferencia de riesgos de los proyectos APPs (kk)		Página de internet de la Secretaria de Finanzas o Tesorería Municipal					Art. 13 frac. III y 21 de la LDF	http://transparencia.cancun.gob.mx/uploads/43/21/Acta%20De%20Cabildo%20Aprobacion%20Del%20Presupuesto%20De%20Egresos.pdf
3 Identificación de población objetivo, destino y temporalidad de subsidios (ll)		Página de internet de la Secretaria de Finanzas o Tesorería Municipal					Art. 13 frac. VII y 21 de la LDF	http://transparencia.cancun.gob.mx/uploads/43/21/Acta%20De%20Cabildo%20Aprobacion%20Del%20Presupuesto%20De%20Egresos.pdf
INDICADORES DE DEUDA PÚBLICA								
A. INDICADORES CUANTITATIVOS								
1 Obligaciones a Corto Plazo								
a. *Límite de Obligaciones a Corto Plazo (mm)*					600	pesos	Art. 30 frac. I de la LDF	
b. *Obligaciones a Corto Plazo (nn)*					0	pesos	Art. 30 frac. I de la LDF	

RELACIÓN DE LAS CUENTAS BANCARIAS PRODUCTIVAS ESPECÍFICAS EN LAS CUALES DEPOSITEN LOS RECURSOS FEDERALES TRANSFERIDOS

Asociación De Futbol Pioneros A.C. Relación de Cuentas Bancarias Del 1 de enero al 31 de diciembre de 2024 (Miles de pesos)				
BANCO	**NO. DE CUENTA**	**SALDO AL 31/12/2024**	**TIPO O FUENTE DE RECURSO**	**USO DE DESTINO**
BANCO SANTANDER (MEXICO), S.A.	65-50521752-2	366	MUNICIPAL	GASTO CORRIENTE
BANCO SANTANDER (MEXICO), S.A.	65-51055958-5	107	MUNICIPAL	GASTO CORRIENTE
BANCO SANTANDER (MEXICO), S.A.	4913270001523040	1	MUNICIPAL	GASTO CORRIENTE

RELACIÓN DE ESQUEMAS BURSÁTILES Y DE COBERTURA FINANCIERA

En relación a los esquemas bursátiles y de coberturas financieras, se aclara que no es aplicable a la Asociación de Futbol Pioneros, A.C., ya que este ente público no realiza operaciones de dicha naturaleza, la presente es con la finalidad de dar cumplimiento al artículo 46, último párrafo Ley General de Contabilidad Gubernamental.

RELACÍON DE BIEMNES QUE COMPONEN EL PATRIMONIO DEL ENTE PÚBLICO (ENLACE WEB DE PUBLICACIÓN)

De conformidad con el artículo 27 de la Ley General de Contabilidad Gubernamental, el inventario de bienes de la Asociación de Futbol Pioneros, A.C., se encuentra pública para consulta en la siguiente liga de acceso:

http://asociacionpioneroscancun.com/public/uploads/v2/BIENES%20PATRIMONIALES.pdf

ESTADO PRESUPUESTARIO DE INGRESOS Y EGRESOS

Asociación de Futbol Pioneros A.C. Estado Presupuestario de Ingresos y Egresos Del 01 de enero al 31 de diciembre de 2024 (Miles de pesos)	
Concepto	**2024**
Ingresos	
Impuestos	0
Cuotas y Aportaciones de Seguridad Social	0
Contribuciones de Mejoras	0
Derechos	0
Productos	0
Aprovechamientos	0
Ingresos por Venta de Bienes, Prestación de Servicios y Otros Ingresos	1
Participaciones, Aportaciones, Convenios, Incentivos Derivados de la Colaboración Fiscal y Fondos Distintos de Aportaciones	0
Transferencias, Asignaciones, Subsidios y Subvenciones, y Pensiones y Jubilaciones	23,730
Ingresos Derivados de Financiamientos	0
Suma de Ingresos	**23,731**
Egresos	
Servicios personales	14,183
Materiales y Suministros	1,642
Servicios Generales	7,451
Transferencias, Asignaciones, Subsidios y Otras Ayudas	0
Bienes Muebles e Inmuebles	498
Inversión Pública	
Inversiones financieras y Otras Provisiones	
Participaciones y Aportaciones	
Deuda Pública	
Suma de Egresos	**23,774**
(Superávit o Déficit) del Ejericio	**-43**

ESTADOS ANALITICOS COMPARATIVOS DE INGRESOS PRESUPUESTARIO

Asociación De Futbol Pioneros A.C. Estado Analítico de Ingresos Con base en Devengado Ejercicio 2024 comparativo con 2023 (Miles de pesos)						
Concepto	2023	2024		Variacion Respecto a:Ingreso		Variación Real *
	Devengado	Estimado	Devengado	Importe	%	%
Impuestos	0	0	0	0	0.00%	0.00%
Cuotas y Aportaciones de Seguridad Social	0	0	0	0	0.00%	0.00%
Contribuciones de Mejoras	0	0	0	0	0.00%	0.00%
Derechos	0	0	0	0	0.00%	0.00%
Productos	0	0	0	0	0.00%	0.00%
Aprovechamientos	0	0	0	0	0.00%	0.00%
Ingresos por Venta de Bienes, Prestación de Servicios y Otros Ingresos	15	1	1	0	0.00%	-98.93%
Participaciones, Aportaciones, Convenios, Incentivos Derivados de la Colaboración Fiscal y Fondos Distintos de Aportaciones	0	0	0	0	0.00%	0.00%
Transferencias, Asignaciones, Subsidios y Subvenciones, y Pensiones y Jubilaciones	13,200	15,000	23,730	8,730	58.20%	83.13%
Ingresos Derivados de Financiamientos	0	0	0	0	0.00%	0.00%
TOTAL	13,215	15,001	23,731	8,730	58.20%	82.93%

*Factor de deflactación 1.042
Deflactado con el Índice de Precios Promedio del Consumidor del Ejercicio 2024
Las cifras pueden presentar diferencias por redondeos.

Asociación De Futbol Pioneros A.C. Estado Analítico de Ingresos Con base en Recaudado Ejercicio 2024 comparativo con 2023 (Miles de pesos)						
Concepto	2023	2024		Variacion Respecto a:Ingreso Estimado		Variación Real *
	Recaudado	Estimado	Recaudado	Importe	%	%
Ingresos del Gobierno	**0**	**0**	**0**	**0**	**0.00%**	**0.00%**
Impuestos	0	0	0	0	0.00%	0.00%
Cuotas y Aportaciones de Seguridad Social	0	0	0	0	0.00%	0.00%
Contribuciones de Mejoras	0	0	0	0	0.00%	0.00%
Derechos	0	0	0	0	0.00%	0.00%
Productos	0	0	0	0	0.00%	0.00%
Aprovechamientos	0	0	0	0	0.00%	0.00%
Participaciones, Aportaciones, Convenios, Incentivos Derivados de la Colaboración Fiscal y Fondos Distintos de Aportaciones	0	0	0	0	0.00%	0.00%
Transferencias, Asignaciones, Subsidios y Subvenciones, y Pensiones y Jubilaciones	0	0	0	0	0.00%	0.00%
Ingresos de los Entes Públicos de los Poderes Legislativo y Judicial, de los Órganos Autónomos y del Sector Paraestatal o Paramunicipal, así como de las Empresas Productivas del Estado	**13,215**	**15,001**	**23,731**	**8,730**	**0.00%**	**82.93%**
Cuotas y Aportaciones de Seguridad Social	0	0	0	0	0.00%	0.00%
Productos	0	0	0	0	0.00%	0.00%
Ingresos por Venta de Bienes, Prestación de Servicios y Otros Ingresos	13	1	1	0	0.00%	-98.12%
Transferencias, Asignaciones, Subsidios y Subvenciones, y Pensiones y Jubilaciones	13,200	15,000	23,730	8,730	0.00%	83.13%
Ingresos derivados de financiamiento	**0**	**0**	**0**	**0**	**0.00%**	0.00%
Ingresos Derivados de Financiamientos	0	0	0	0	0.00%	0.00%
TOTAL	13,215	15,001	23,731	8,730	58.20%	82.93%

*Factor de deflactación 1.042
Deflactado con el Índice de Precios Promedio del Consumidor del Ejercicio 2024
Las cifras pueden presentar diferencias por redondeos.

ESTADOS ANALÍTICOS COMPARATIVOS DEL EJERCICIO DEL PRESUPUESTO DE EGRESOS

ESTADOS ANALÍTICO COMPARATIVO DEL EJERCICIO DEL PRESUPUESTO DE EGRESOS POR OBJETO DEL GASTOS

Asociación de Futbol Pioneros A.C.
Estado Analítico del Ejercicio del Presupuesto de Egresos
Clasificación por Objeto del Gasto (Capítulo y Concepto)
Con base en Devengado
Ejercicio 2024 comparativo con 2023
(Miles de pesos)

Concepto	2023	2024		Variaciones respecto a: Presupuesto aprobado 2024		Variación Real *
	Devengado	Aprobado	Devengado	Importe	%	%
Servicios Personales	**8,397**	**11,151**	**14,183**	**3,032**	**27.19%**	**71.80%**
Remuneraciones al Personal de Carácter Permanente	385	4,749	1,673	-3,076	-64.78%	348.59%
Remuneraciones al Personal de Carácter Transitorio	7,716	4,659	10,093	5,435	0.00%	32.11%
Remuneraciones Adicionales y Especiales	163	623	1,970	1,347	216.05%	1155.17%
Seguridad Social	90	977	395	-582	-59.60%	352.92%
Otras Prestaciones Sociales y Económicas	0	142	34	-109	0.00%	0.00%
Previsiones	0	0	0	0	0.00%	0.00%
Pago de Estímulos a Servidores Públicos	42	0	18	18	0.00%	-58.59%
Materiales y Suministros	**3,155**	**1,158**	**1,642**	**484**	**41.77%**	**-49.97%**
Materiales de Administración, Emisión de Documentos y Artículos Oficiales	82	246	118	-128	-51.95%	45.81%
Alimentos y Utensilios	79	121	341	220	182.44%	345.96%
Materias Primas y Materiales de Producción y Comercialización	0	0	0	0	0.00%	0.00%
Materiales y Artículos de Construcción y de Reparación	79	103	180	77	74.30%	133.59%
Productos Químicos, Farmacéuticos y de Laboratorio	5	0	53	53	0.00%	1008.78%
Combustibles, Lubricantes y Aditivos	62	115	135	20	17.50%	123.30%
Vestuario, Blancos, Prendas de Protección y Artículos Deportivos	2,826	561	807	245	43.72%	-74.47%
Materiales y Suministros Para Seguridad	0	0	0	0	0.00%	0.00%
Herramientas, Refacciones y Accesorios Menores	21	12	7	-5	-39.60%	-68.25%
Servicios Generales	**1,426**	**2,163**	**7,451**	**5,288**	**244.48%**	**440.32%**
Servicios Básicos	21	42	197	156	373.11%	874.90%
Servicios de Arrendamiento	716	856	2,990	2,134	249.26%	330.98%
Servicios Profesionales, Científicos, Técnicos y Otros Servicios	313	548	916	368	67.14%	200.63%
Servicios Financieros, Bancarios y Comerciales	2	14	21	7	46.25%	993.14%
Servicios de Instalación, Reparación, Mantenimiento y Conservación	38	82	22	-60	-73.39%	-44.04%
Servicios de Comunicación Social y Publicidad	12	101	44	-57	0.00%	273.56%
Servicios de Traslado y Viáticos	319	520	3,199	2,679	515.16%	940.95%
Servicios Oficiales	0	0	0	0	0.00%	0.00%
Otros Servicios Generales	5	0	62	62	0.00%	1196.27%
Transferencias, Asignaciones, Subsidios y Otras Ayudas	**16**	**0**	**0**	**0**	**0.00%**	**0.00%**
Transferencias Internas y Asignaciones al Sector Público	0	0	0	0	0.00%	0.00%
Transferencias al Resto del Sector Público	0	0	0	0	0.00%	0.00%
Subsidios y Subvenciones	0	0	0	0	0.00%	0.00%
Ayudas Sociales	16	0	0	0	0.00%	-104.21%
Pensiones y Jubilaciones	0	0	0	0	0.00%	0.00%
Transferencias a Fideicomisos, Mandatos y Otros Análogos	0	0	0	0	0.00%	0.00%
Transferencias a la Seguridad Social	0	0	0	0	0.00%	0.00%
Donativos	0	0	0	0	0.00%	0.00%
Transferencias al Exterior	0	0	0	0	0.00%	0.00%
Bienes Muebles, Inmuebles e Intangibles	**192**	**528**	**498**	**-30**	**-5.73%**	**165.94%**
Mobiliario y Equipo de Administración	61	78	122	44	57.03%	105.04%
Mobiliario y Equipo Educacional y Recreativo	18	0	51	51	0.00%	192.43%
Equipo e Instrumental Médico y de Laboratorio	0	0	0	0	0.00%	0.00%
Vehículos y Equipo de Transporte	0	450	320	-130	-28.91%	0.00%
Equipo de Defensa y Seguridad	0	0	0	0	0.00%	0.00%
Maquinaria, Otros Equipos y Herramientas	113	0	4	4	0.00%	-100.43%
Activos Biológicos	0	0	0	0	0.00%	0.00%
Bienes Inmuebles	0	0	0	0	0.00%	0.00%
Activos Intangibles	0	0	0	0	0.00%	0.00%

Asociación de Futbol Pioneros A.C.
Estado Analitico del Ejercicio del Presupuesto de Egresos
Clasificación por Objeto del Gasto (Capitulo y Concepto)
Con base en Devengado
Ejercicio 2024 comparativo con 2023
(Miles de pesos)

Concepto	2023	2024		Variaciones respecto a: Presupuesto aprobado 2024		Variación Real *
	Devengado	Aprobado	Devengado	Importe	%	%
Inversión Pública	**0**	**0**	**0**	**0**	**0.00%**	**0.00%**
Obra Pública en Bienes de Dominio Público	0	0	0	0	0.00%	0.00%
Obra Pública en Bienes Propios	0	0	0	0	0.00%	0.00%
Proyectos Productivos y Acciones de Fomento	0	0	0	0	0.00%	0.00%
Inversiones Financieras y Otras Provisiones	**0**	**0**	**0**	**0**	**0.00%**	**0.00%**
Inversiones Para el Fomento de Actividades Productivas	0	0	0	0	0.00%	0.00%
Acciones y Participaciones de Capital	0	0	0	0	0.00%	0.00%
Compra de Títulos y Valores	0	0	0	0	0.00%	0.00%
Concesión de Préstamos	0	0	0	0	0.00%	0.00%
Inversiones en Fideicomisos, Mandatos y Otros Análogos	0	0	0	0	0.00%	0.00%
Otras Inversiones Financieras	0	0	0	0	0.00%	0.00%
Provisiones para Contingencias y Otras Erogaciones Especiales	0	0	0	0	0.00%	0.00%
Participaciones y Aportaciones	**0**	**0**	**0**	**0**	**0.00%**	**0.00%**
Participaciones	0	0	0	0	0.00%	0.00%
Aportaciones	0	0	0	0	0.00%	0.00%
Convenios	0	0	0	0	0.00%	0.00%
Deuda Pública	**0**	**0**	**0**	**0**	**0.00%**	**0.00%**
Amortización de la Deuda Pública	0	0	0	0	0.00%	0.00%
Intereses de la Deuda Pública	0	0	0	0	0.00%	0.00%
Comisiones de la Deuda Pública	0	0	0	0	0.00%	0.00%
Gastos de la Deuda Pública	0	0	0	0	0.00%	0.00%
Costo por Coberturas	0	0	0	0	0.00%	0.00%
Apoyos Financieros	0	0	0	0	0.00%	0.00%
Adeudos de Ejercicios Fiscales Anteriores (Adefas)	0	0	0	0	0.00%	0.00%
Total del Egreso	**13,185**	**15,000**	**23,774**	**8,774**	**58.49%**	**83.69%**

*Factor de deflactación 1.042
Deflactado con el Índice de Precios Promedio del Consumidor del Ejercicio 2024
Las cifras pueden presentar diferencias por redondeos.

Asociación de Futbol Pioneros A.C.
Estado Analitico del Ejercicio del Presupuesto de Egresos
Clasificación por Objeto del Gasto (Capitulo y Concepto)
Con base en Flujo de Efectivo
Ejercicio 2024 comparativo con 2023
(Miles de pesos)

Concepto	2023	2024		Variaciones respecto a: Presupuesto aprobado 2024		Variación Real *
	Pagado	Aprobado	Pagado	Importe	%	%
Servicios Personales	**8,376**	**11,151**	**14,120**	**2,969**	**26.63%**	**71.46%**
Remuneraciones al Personal de Carácter Permanente	385	4,749	1,673	-3,076	-183.89%	348.59%
Remuneraciones al Personal de Carácter Transitorio	7,716	4,659	10,093	5,435	0.00%	32.11%
Remuneraciones Adicionales y Especiales	163	623	1,970	1,347	68.36%	1155.17%
Seguridad Social	69	977	332	-646	-194.74%	396.56%
Otras Prestaciones Sociales y Económicas	0	142	34	-109	0.00%	0.00%
Previsiones	0	0	0	0	0.00%	0.00%
Pago de Estimulos a Servidores Públicos	42	0	18	18	0.00%	-58.59%
Materiales y Suministros	**3,155**	**1,158**	**1,642**	**484**	**41.77%**	**-49.97%**
Materiales de Administración, Emisión de Documentos y Artículos Oficiales	82	246	118	-128	-51.95%	45.81%
Alimentos y Utensilios	79	121	341	220	182.44%	345.96%
Materias Primas y Materiales de Producción y Comercialización	0	0	0	0	0.00%	0.00%
Materiales y Artículos de Construcción y de Reparación	79	103	180	77	74.30%	133.59%
Productos Químicos, Farmacéuticos y de Laboratorio	5	0	53	53	0.00%	1008.78%
Combustibles, Lubricantes y Aditivos	62	115	135	20	17.50%	123.30%
Vestuario, Blancos, Prendas de Protección y Articulos Deportivos	2,826	561	807	245	43.72%	-74.47%
Materiales y Suministros Para Seguridad	0	0	0	0	0.00%	0.00%
Herramientas, Refacciones y Accesorios Menores	21	12	7	-5	-39.60%	-68.25%
Servicios Generales	**1,417**	**2,163**	**7,437**	**5,274**	**243.84%**	**442.76%**
Servicios Básicos	21	42	197	155	371.79%	872.17%
Servicios de Arrendamiento	707	856	2,982	2,126	248.35%	335.39%
Servicios Profesionales, Cientificos, Técnicos y Otros Servicios	313	548	916	368	67.14%	200.63%
Servicios Financieros, Bancarios y Comerciales	2	14	21	7	46.25%	993.14%
Servicios de Instalación, Reparación, Mantenimiento y Conservación	38	62	22	-60	-73.39%	-44.04%
Servicios de Comunicación Social y Publicidad	12	101	44	-57	0.00%	273.56%
Servicios de Traslado y Viáticos	319	520	3,194	2,674	514.10%	939.15%
Servicios Oficiales	0	0	0	0	0.00%	0.00%
Otros Servicios Generales	5	0	62	62	0.00%	1196.27%
Transferencias, Asignaciones, Subsidios y Otras Ayudas	**16**	**0**	**0**	**0**	**0.00%**	**0.00%**
Transferencias Internas y Asignaciones al Sector Público	0	0	0	0	0.00%	0.00%
Transferencias al Resto del Sector Público	0	0	0	0	0.00%	0.00%
Subsidios y Subvenciones	0	0	0	0	0.00%	0.00%
Ayudas Sociales	16	0	0	0	0.00%	0.00%
Pensiones y Jubilaciones	0	0	0	0	0.00%	0.00%
Transferencias a Fideicomisos, Mandatos y Otros Análogos	0	0	0	0	0.00%	0.00%
Transferencias a la Seguridad Social	0	0	0	0	0.00%	0.00%
Donativos	0	0	0	0	0.00%	0.00%
Transferencias al Exterior	0	0	0	0	0.00%	0.00%
Bienes Muebles, Inmuebles e Intangibles	**192**	**528**	**498**	**-30**	**-5.74%**	**165.91%**
Mobiliario y Equipo de Administración	61	78	122	44	56.97%	104.96%
Mobiliario y Equipo Educacional y Recreativo	18	0	51	51	0.00%	192.43%
Equipo e Instrumental Médico y de Laboratorio	0	0	0	0	0.00%	0.00%
Vehiculos y Equipo de Transporte	0	450	320	-130	-28.91%	0.00%
Equipo de Defensa y Seguridad	0	0	0	0	0.00%	0.00%
Maquinaria, Otros Equipos y Herramientas	113	0	4	4	0.00%	-100.43%
Activos Biológicos	0	0	0	0	0.00%	0.00%
Bienes Inmuebles	0	0	0	0	0.00%	0.00%
Activos Intangibles	0	0	0	0	0.00%	0.00%

Asociación de Futbol Pioneros A.C.
Estado Analítico del Ejercicio del Presupuesto de Egresos
Clasificación por Objeto del Gasto (Capitulo y Concepto)
Con base en Flujo de Efectivo
Ejercicio 2024 comparativo con 2023
(Miles de pesos)

Concepto	2023	2024		Variaciones respecto a: Presupuesto aprobado 2024		Variación Real *
	Pagado	Aprobado	Pagado	Importe	%	%
Inversión Pública	**0**	**0**	**0**	**0**	**0.00%**	**0.00%**
Obra Pública en Bienes de Dominio Público	0	0	0	0	0.00%	0.00%
Obra Pública en Bienes Propios	0	0	0	0	0.00%	0.00%
Proyectos Productivos y Acciones de Fomento	0	0	0	0	0.00%	0.00%
Inversiones Financieras y Otras Provisiones	**0**	**0**	**0**	**0**	**0.00%**	**0.00%**
Inversiones Para el Fomento de Actividades Productivas	0	0	0	0	0.00%	0.00%
Acciones y Participaciones de Capital	0	0	0	0	0.00%	0.00%
Compra de Títulos y Valores	0	0	0	0	0.00%	0.00%
Concesión de Préstamos	0	0	0	0	0.00%	0.00%
Inversiones en Fideicomisos, Mandatos y Otros Análogos	0	0	0	0	0.00%	0.00%
Otras Inversiones Financieras	0	0	0	0	0.00%	0.00%
Provisiones para Contingencias y Otras Erogaciones Especiales	0	0	0	0	0.00%	0.00%
Participaciones y Aportaciones	**0**	**0**	**0**	**0**	**0.00%**	**0.00%**
Participaciones	0	0	0	0	0.00%	0.00%
Aportaciones	0	0	0	0	0.00%	0.00%
Convenios	0	0	0	0	0.00%	0.00%
Deuda Pública	**0**	**0**	**0**	**0**	**0.00%**	**0.00%**
Amortización de la Deuda Pública	0	0	0	0	0.00%	0.00%
Intereses de la Deuda Pública	0	0	0	0	0.00%	0.00%
Comisiones de la Deuda Pública	0	0	0	0	0.00%	0.00%
Gastos de la Deuda Pública	0	0	0	0	0.00%	0.00%
Costo por Coberturas	0	0	0	0	0.00%	0.00%
Apoyos Financieros	0	0	0	0	0.00%	0.00%
Adeudos de Ejercicios Fiscales Anteriores (Adefas)	0	0	0	0	0.00%	0.00%
Total del Egreso	**13,156**	**15,000**	**23,697**	**8,697**	**57.98%**	**83.50%**

*Factor de deflactación 1.042
Deflactado con el Índice de Precios Promedio del Consumidor del Ejercicio 2024
Las cifras pueden presentar diferencias por redondeos.

ESTADO ANALITICOS DEL EJERCICIO DEL PRESUPUESTO DE EGRESOS EN CLASIFICAÍON POR TIPO DE GASTOS

Asociación De Futbol Pioneros A.C.
Estado Analítico del Ejercicio del Presupuesto de Egresos
Clasificación Económica (por Tipo de Gasto)
Con Base en Devengado
Ejercicio 2024 comparativo con 2023
(Miles de pesos)

Concepto	2023	2024		Variaciones respecto a: Presupuesto Aprobado		Variación Real
	Devengado	Aprobado	Devengado	Importe	%	%
Gasto Corriente	12,993	14,472	23,276	8,804	60.84%	82.48%
Gasto de Capital	192	528	498	-30	-5.73%	165.94%
Amortización de la deuda y disminución de pasivos	0	0	0	0	0.00%	0.00%
Pensiones y Jubilaciones	0	0	0	0	0.00%	0.00%
Participaciones	0	0	0	0	0.00%	0.00%
Total del Gasto	**13,185**	**15,000**	**23,774**	**8,774**	**58.49%**	**83.69%**

*Factor de deflactación 1.042
Deflactado con el Índice de Precios Promedio del Consumidor del Ejercicio 2024
Las cifras pueden presentar diferencias por redondeos.

Asociación De Futbol Pioneros A.C.
Estado Analítico del Ejercicio del Presupuesto de Egresos
Clasificación Económica (por Tipo de Gasto)
Con Base en Flujo de Efectivo
Ejercicio 2024 comparativo con 2023
(Miles de pesos)

Concepto	2023	2024		Variaciones respecto a: Presupuesto Aprobado		Variación Real*
	Pagado	Aprobado	Pagado	Importe	%	%
Gasto Corriente	12,964	14,472	23,199	8,727	60.30%	82.28%
Gasto de Capital	192	528	498	-30	-5.74%	165.91%
Amortización de la deuda y disminución de pasivos	0	0	0	0	0.00%	0.00%
Pensiones y Jubilaciones	0	0	0	0	0.00%	0.00%
Participaciones	0	0	0	0	0.00%	0.00%
Total del Gasto	**13,156**	**15,000**	**23,697**	**8,697**	**57.98%**	**83.50%**

*Factor de deflactación 1.042
Deflactado con el Índice de Precios Promedio del Consumidor del Ejercicio 2024
Las cifras pueden presentar diferencias por redondeos.

ESTADO ANALITICO COMPARATIVO DEL EJERCICIO DEL PRESUPUESTO DE EGRESOS EN CLASIFICACIÓN ADMINISTRATIVA

Asociación De Futbol Pioneros A.C. Estado Analítico del Ejercicio del Presupuesto de Egresos Clasificación Administrativa Con Base en Devengado Ejercicio 2024 comparativo con 2023 (Miles de Pesos)						
Concepto	2023	2024		Variaciones respecto a:		Variación Real
	Devengado	Aprobado	Devengado	Importe	%	%
Sector Público Municipal						
Sector Público no financiero						
Gobierno general municipal						
Gobierno municipal						
Organo ejecutivo Municipal						
Entidades Paraestatales y Fideicomisos No Empresariales y no Financieras						
Asociación De Futbol Pioneros A.C.	13,185	15,000	23,774	8,774	58.49%	83.69%
Total del gasto	13,185	15,000	23,774	8,774	58.49%	83.69%

*Factor de deflactación 1.042
Deflactado con el Índice de Precios Promedio del Consumidor del Ejercicio 2024
Las cifras pueden presentar diferencias por redondeos.

Asociación De Futbol Pioneros A.C. Estado Analítico del Ejercicio del Presupuesto de Egresos Clasificación Administrativa Con Base en Flujo de Efectivo Ejercicio 2024 comparativo con 2023 (Miles de Pesos)						
Concepto	2023	2024		Variaciones respecto a:		Variación Real
	Pagado	Aprobado	Pagado	Importe	%	%
Sector Público Municipal						
Sector Público no financiero						
Gobierno general municipal						
Gobierno municipal						
Organo ejecutivo Municipal						
Entidades Paraestatales y Fideicomisos No Empresariales y no Financieras						
Asociación De Futbol Pioneros A.C.	13,156	15,000	23,697	8,697	57.98%	83.50%
Total del gasto	13,156	15,000	23,697	8,697	57.98%	83.50%

*Factor de deflactación 1.042
Deflactado con el Índice de Precios Promedio del Consumidor del Ejercicio 2024
Las cifras pueden presentar diferencias por redondeos.

ESTADO ANALÍTICO DEL EJERCICIO DEL PRESUPUESTO DE EGRESOS EN CLASIFICACIÓN FUNCIONAL

Asociación De Futbol Pioneros A.C. Estado Analitico del Ejercicio del Presupuesto de Egresos Clasificación Funcional (Finalidad y Función) Con Base en Devengado Ejercicio 2024 comparativo con 2023 (Miles de Pesos)						
Concepto	2023	2024		Variaciones respecto a: Presupuesto aprobado 2024		Variación Real
	Devengado	Aprobado	Devengado	Importe	%	%
Gobierno	**0**	**0**	**0**	**0**	**0.0%**	**0.0%**
Legislación	0	0	0	0	0.0%	0.0%
Justicia	0	0	0	0	0.0%	0.0%
Coordinación de la Política de Gobierno	0	0	0	0	0.0%	0.0%
Relaciones Exteriores	0	0	0	0	0.0%	0.0%
Asuntos Financieros y Hacendarios	0	0	0	0	0.0%	0.0%
Seguridad Nacional	0	0	0	0	0.0%	0.0%
Asuntos de Orden Público y de Seguridad Interior	0	0	0	0	0.0%	0.0%
Otros Servicios Generales	0	0	0	0	0.0%	0.0%
Desarrollo Social	**13,185**	**15,000**	**23,774**	**8,774**	**58.5%**	**83.69%**
Protección Ambiental	0	0	0	0	0.0%	0.00%
Vivienda y Servicios a la Comunidad	0	0	0	0	0.0%	0.0%
Salud	0	0	0	0	0.0%	0.0%
Recreación, Cultura y Otras Manifestaciones Sociales	13,185	15,000	23,774	8,774	58.5%	83.69%
Educación	0	0	0	0	0.0%	0.0%
Protección Social	0	0	0	0	0.0%	0.0%
Otros Asuntos Sociales	0	0	0	0	0.0%	0.0%
Desarrollo Económico	**0**	**0**	**0**	**0**	**0.0%**	**0.0%**
Asuntos Económicos, Comerciales y Laborales en General	0	0	0	0	0.0%	0.0%
Agropecuaria, Silvicultura, Pesca y Caza	0	0	0	0	0.0%	0.0%
Combustibles y Energía	0	0	0	0	0.0%	0.0%
Minería, Manufacturas y Construcción	0	0	0	0	0.0%	0.0%
Transporte	0	0	0	0	0.0%	0.0%
Comunicaciones	0	0	0	0	0.0%	0.0%
Turismo	0	0	0	0	0.0%	0.0%
Ciencia, Tecnología e Innovación	0	0	0	0	0.0%	0.0%
Otras Industrias y Otros Asuntos Económicos	0	0	0	0	0.0%	0.0%
Otras no Clasificadas en Funciones Anteriores	**0**	**0**	**0**	**0**	**0.0%**	**0.0%**
Transacciones de la Deuda Publica / Costo Financiero de la Deuda	0	0	0	0	0.0%	0.0%
Transferencias, Participaciones y Aportaciones entre Diferentes Niveles y Ordenes de Gobierno	0	0	0	0	0.0%	0.0%
Saneamiento del Sistema Financiero	0	0	0	0	0.0%	0.0%
Adeudos de Ejercicios Fiscales Anteriores	0	0	0	0	0.0%	0.0%
Total del Egreso	**13,185**	**15,000**	**23,774**	**8,774**	**58.5%**	**83.7%**

*Factor de deflactación 1.042
Deflactado con el Índice de Precios Promedio del Consumidor del Ejercicio 2024
Las cifras pueden presentar diferencias por redondeos.

Asociación De Futbol Pioneros A.C. Estado Analítico del Ejercicio del Presupuesto de Egresos Clasificación Funcional (Finalidad y Función) Con Base en Flujo de Efectivo Ejercicio 2024 comparativo con 2023 (Miles de Pesos)						
Concepto	2023	2024		Variaciones respecto a: Presupuesto aprobado 2024		Variación Real
	Pagado	Aprobado	Pagado	Importe	%	%
Gobierno	**0**	**0**	**0**	**0**	**0.00%**	**0.00%**
Legislación	0	0	0	0	0.00%	0.00%
Justicia	0	0	0	0	0.00%	0.00%
Coordinación de la Política de Gobierno	0	0	0	0	0.00%	0.00%
Relaciones Exteriores	0	0	0	0	0.00%	0.00%
Asuntos Financieros y Hacendarios	0	0	0	0	0.00%	0.00%
Seguridad Nacional	0	0	0	0	0.00%	0.00%
Asuntos de Orden Público y de Seguridad Interior	0	0	0	0	0.00%	0.00%
Otros Servicios Generales	0	0	0	0	0.00%	0.00%
Desarrollo Social	**13,156**	**15,000**	**23,697**	**8,697**	**57.98%**	**83.50%**
Protección Ambiental	0	0	0	0	0.00%	0.00%
Vivienda y Servicios a la Comunidad	0	0	0	0	0.00%	0.00%
Salud	0	0	0	0	0.00%	0.00%
Recreación, Cultura y Otras Manifestaciones Sociales	13,156	15,000	23,697	**8,697**	57.98%	83.50%
Educación	0	0	0	0	0.00%	0.00%
Protección Social	0	0	0	0	0.00%	0.00%
Otros Asuntos Sociales	0	0	0	0	0.00%	0.00%
Desarrollo Económico	**0**	**0**	**0**	**0**	**0.00%**	**0.00%**
Asuntos Económicos, Comerciales y Laborales en General	0	0	0	0	0.00%	0.00%
Agropecuaria, Silvicultura, Pesca y Caza	0	0	0	0	0.00%	0.00%
Combustibles y Energía	0	0	0	0	0.00%	0.00%
Minería, Manufacturas y Construcción	0	0	0	0	0.00%	0.00%
Transporte	0	0	0	0	0.00%	0.00%
Comunicaciones	0	0	0	0	0.00%	0.00%
Turismo	0	0	0	0	0.00%	0.00%
Ciencia, Tecnología e Innovación	0	0	0	0	0.00%	0.00%
Otras Industrias y Otros Asuntos Económicos	0	0	0	0	0.00%	0.00%
Otras no Clasificadas en Funciones Anteriores	**0**	**0**	**0**	**0**	**0.00%**	**0.00%**
Transacciones de la Deuda Publica / Costo Financiero de la Deud	0	0	0	0	0.00%	0.00%
Transferencias, Participaciones y Aportaciones entre Diferentes Niveles y Ordenes de Gobierno	0	0	0	0	0.00%	0.00%
Saneamiento del Sistema Financiero	0	0	0	0	0.00%	0.00%
Adeudos de Ejercicios Fiscales Anteriores	0	0	0	0	0.00%	0.00%
Total del Egreso	**13,156**	**15,000**	**23,697**	**8,697**	**57.98%**	**83.50%**

ESTADO ANALÍTICO DEL EJERCICIO DEL PRESUPUESTO DE EGRESOS EN CLASIFICACIÓN PROGRAMÁTICA

Asociación De Futbol Pioneros A.C. Gasto por Categoría Programática Con Base en Devengado Ejercicio 2024 comparativo con 2023 (Miles de pesos)						
Concepto	2023	2024		Variaciones respecto a: Presupuesto		Variación Real
	Devengado	Aprobado	Devengado	Importe	%	%
Programas	**13,185**	**15,000**	**23,774**	**8,774**	**58.49%**	**83.69%**
Subsidios: Sector Social y Privado o Entidades Federativas y Municipios	**0**	**0**	**0**	**0**	**0.00%**	**0.00%**
Sujetos a Reglas de Operación	0	0	0	0	0.00%	0.00%
Otros Subsidios	0	0	0	0	0.00%	0.00%
Desempeño de las Funciones	**13,185**	**15,000**	**23,774**	**8,774**	**58.49%**	**83.69%**
Prestación de Servicios Públicos	13,185	15,000	23,774	8,774	58.49%	83.69%
Provisión de Bienes Públicos	0	0	0	0	0.00%	0.00%
Planeación, seguimiento y evaluación de políticas públicas	0	0	0	0	0.00%	0.00%
Promoción y fomento	0	0	0	0	0.00%	0.00%
Regulación y supervisión	0	0	0	0	0.00%	0.00%
Funciones de las Fuerzas Armadas (Únicamente Gobierno Federal)	0	0	0	0	0.00%	0.00%
Específicos	0	0	0	0	0.00%	0.00%
Proyectos de Inversión	0	0	0	0	0.00%	0.00%
Administrativos y de Apoyo	**0**	**0**	**0**	**0**	**0.00%**	**0.00%**
Apoyo al proceso presupuestario y para mejorar la eficiencia institucional	0	0	0	0	0.00%	0.00%
Apoyo a la función pública y al mejoramiento de la gestión	0	0	0	0	0.00%	0.00%
Operaciones ajenas	0	0	0	0	0.00%	0.00%
Compromisos	**0**	**0**	**0**	**0**	**0.00%**	**0.00%**
Obligaciones de cumplimiento de resolución jurisdiccional	0	0	0	0	0.00%	0.00%
Desastres Naturales	0	0	0	0	0.00%	0.00%
Obligaciones	**0**	**0**	**0**	**0**	**0.00%**	**0.00%**
Pensiones y jubilaciones	0	0	0	0	0.00%	0.00%
Aportaciones a la seguridad social	0	0	0	0	0.00%	0.00%
Aportaciones a fondos de estabilización	0	0	0	0	0.00%	0.00%
Aportaciones a fondos de inversión y reestructura de pensiones	0	0	0	0	0.00%	0.00%
Programas	**0**	**0**	**0**	**0**	**0.00%**	**0.00%**
Programas de Gasto Federalizado (Gobierno Federal)	0	0	0	0	0.00%	0.00%
Gasto Federalizado	0	0	0	0	0.00%	0.00%
Participaciones a entidades federativas y municipios	**0**	**0**	**0**	**0**	**0.00%**	**0.00%**
Participaciones a entidades federativas y municipios	**0**	**0**	**0**	**0**	**0.00%**	**0.00%**
Costo financiero, deuda o apoyos a deudores y ahorradores de la banca	**0**	**0**	**0**	**0**	**0.00%**	**0.00%**
Costo financiero, deuda o apoyos a deudores y ahorradores de la banca	0	0	0	0	0.00%	0.00%
Adeudos de ejercicios fiscales anteriores	**0**	**0**	**0**	**0**	**0.00%**	**0.00%**
Adeudos de ejercicios fiscales anteriores	0	0	0	0	0.00%	0.00%
Total del Gasto	**13,185**	**15,000**	**23,774**	**8,774**	**58.49%**	**83.69%**

*Factor de deflactación 1.042
Deflactado con el Índice de Precios Promedio del Consumidor del Ejercicio 2024
Las cifras pueden presentar diferencias por redondeos.

ESTADO ANALÍTICO DEL EJERCICIO DEL PRESUPUESTO DE EGRESOS EN CLASIFICACIÓN PROGRAMÁTICA

Asociación De Futbol Pioneros A.C. Gasto por Categoría Programática Con Base en Flujo de Efectivo Ejercicio 2024 comparativo con 2023 (Miles de pesos)						
Concepto	2023	2024		Variaciones respecto a: Presupuesto aprobado 2024		Variación Real *
	Pagado	Aprobado	Pagado	Importe	%	%
Programas	**13,156**	**15,000**	**23,697**	**8,697**	**57.98%**	**83.50%**
Subsidios: Sector Social y Privado o Entidades Federativas y Municipios	**0**	**0**	**0**	**0**	**0.00%**	**0.00%**
Sujetos a Reglas de Operación	0	0	0	0	0.00%	0.00%
Otros Subsidios	0	0	0	0	0.00%	0.00%
Desempeño de las Funciones	**13,156**	**15,000**	**23,697**	**8,697**	**57.98%**	**83.50%**
Prestación de Servicios Públicos	13,156	15,000	23,697	8,697	57.98%	83.50%
Provisión de Bienes Públicos	0	0	0	0	0.00%	0.00%
Planeación, seguimiento y evaluación de políticas públicas	0	0	0	0	0.00%	0.00%
Promoción y fomento	0	0	0	0	0.00%	0.00%
Regulación y supervisión	0	0	0	0	0.00%	0.00%
Funciones de las Fuerzas Armadas (Únicamente Gobierno Federal)	0	0	0	0	0.00%	0.00%
Específicos	0	0	0	0	0.00%	0.00%
Proyectos de Inversión	0	0	0	0	0.00%	0.00%
Administrativos y de Apoyo	**0**	**0**	**0**	**0**	**0.00%**	**0.00%**
Apoyo al proceso presupuestario y para mejorar la eficiencia institucional	0	0	0	0	0.00%	0.00%
Apoyo a la función pública y al mejoramiento de la gestión	0	0	0	0	0.00%	0.00%
Operaciones ajenas	0	0	0	0	0.00%	0.00%
Compromisos	**0**	**0**	**0**	**0**	**0.00%**	**0.00%**
Obligaciones de cumplimiento de resolución jurisdiccional	0	0	0	0	0.00%	0.00%
Desastres Naturales	0	0	0	0	0.00%	0.00%
Obligaciones	**0**	**0**	**0**	**0**	**0.00%**	**0.00%**
Pensiones y jubilaciones	0	0	0	0	0.00%	0.00%
Aportaciones a la seguridad social	0	0	0	0	0.00%	0.00%
Aportaciones a fondos de estabilización	0	0	0	0	0.00%	0.00%
Aportaciones a fondos de inversión y reestructura de pensiones	0	0	0	0	0.00%	0.00%
Programas	**0**	**0**	**0**	**0**	**0.00%**	**0.00%**
Programas de Gasto Federalizado (Gobierno Federal)	0	0	0	0	0.00%	0.00%
Gasto Federalizado	0	0	0	0	0.00%	0.00%
Participaciones a entidades federativas y municipios	**0**	**0**	**0**	**0**	**0.00%**	**0.00%**
Participaciones a entidades federativas y municipios	**0**	**0**	**0**	**0**	**0.00%**	**0.00%**
Costo financiero, deuda o apoyos a deudores y ahorradores de la banca	**0**	**0**	**0**	**0**	**0.00%**	**0.00%**
Costo financiero, deuda o apoyos a deudores y ahorradores de la banca	0	0	0	0	0.00%	0.00%
Adeudos de ejercicios fiscales anteriores	**0**	**0**	**0**	**0**	**0.00%**	**0.00%**
Adeudos de ejercicios fiscales anteriores	0	0	0	0	0.00%	0.00%
Total del Gasto	**13,156**	**15,000**	**23,697**	**8,697**	**57.98%**	**83.50%**

*Factor de deflactación 1.042
Deflactado con el Índice de Precios Promedio del Consumidor del Ejercicio 2024
Las cifras pueden presentar diferencias por redondeos.

ESTADO ANALÍTICO DE AVANCE FINANCIERO DE PROGRAMAS Y PROYECTOS DE INVERSIÓN.

Asociación De Futbol Pioneros A.C. Estado Analítico de Avance Financiero de Programas y Proyectos de Inversión Programas y Proyectos de Inversión Del 1 de enero al 31 de diciembre de 2024 (Miles de pesos)								
Programas	Programas Presupuesto / proyecto	Aprovado	Aplicación (Reductiva)	Modificado	Comprometido	Devengado	Pagado	Subjercicio
		NO APLICA						

FORMATO DEL EJERCICIO Y DESTINO DE GASTOS FEDERALIZADO Y REINTEGROS.

Asociación De Futbol Pioneros A.C. Formato del Ejercicio y Destino de Gasto Federalizados y Reintegros Período: al 31 de diciembre del 2024 (Miles de pesos)				
Programa o Fondo	Destino de los Recursos	Ejercido		Reintegro
		Devengado	pagado	
NO APLICA				

H. AYUNTAMIENTO DE BENITO JUÁREZ

QUINTANA ROO
GOBIERNO DEL ESTADO 2022|2027

RADIO CULTURAL AYUNTAMIENTO

RCA 105.9
TRANSFORMANDO LA RADIO

CUENTA PÚBLICA 2024

CANCÚN NOS UNE
POR LA **TRANSFORMACIÓN**

- SECTOR PÚBLICO MUNICIPAL
  - SECTOR PÚBLICO NO FINANCIERO
  - GOBIERNO GENERAL MUNICIPAL
    - ENTIDADES PARAMUNICIPALES Y FIDEICOMISOS NO EMPRESARIALES Y NO FINANCIEROS

MUNICIPIO DE BENITO JUÁREZ QUINTANA ROO

RCA 105.9 TRANSFORMANDO LA RADIO

Radio Cultural Ayuntamiento

PRESENTACIÓN

La Cuenta Pública correspondiente al ejercicio 2024; se presenta con el objetivo de rendición de cuentas y de la transparencia en la gestión pública Municipal. En estricto apego a los artículos 48, 52, 54 y 55 de la Ley General de Contabilidad Gubernamental, y al Acuerdo por el que se armoniza la estructura de las cuentas públicas emitido por el Consejo Nacional de Armonización Contable, publicado en el Diario Oficial de la Federación el 30 de diciembre de 2013, la Cuenta Pública que se presenta obedece a la estructura y contenidos establecidos en los ordenamientos antes señalados.

La integración de la Cuenta Pública, comprende los resultados de las labores administrativas realizadas en el Ejercicio Fiscal de 2024, así como las principales políticas financieras, económicas y sociales que influyeron en el resultado de los ingresos y de los gastos efectuados en el Ente Público. Los resultados que se exponen en este informe derivan de la adecuada aplicación de la política hacendaria en materia de ingresos y gasto púbico de acuerdo a la Ley General de Contabilidad Gubernamental y las disposiciones normativas emitidas por el Consejo Nacional de Armonización Contable (CONAC).

La Cuenta Pública del Radio Cultural Ayuntamientos del Municipio de Benito Juárez. Presenta información de carácter contable, presupuestaria y programática, además de anexos específicos que permiten verificar el grado de cumplimiento de las metas de recaudación de los ingresos autorizados en la Ley de Ingresos, del cumplimiento de los objetivos y metas de los programas presupuestarios y el uso adecuado de los recursos presupuestales.

Así mismo en el presente informe se incluye información financiera complementaria de acuerdo a las disposiciones normativas emitidas por el Consejo Nacional de Armonización Contable y los formatos a que hace referencia la Ley de Disciplina Financiera de las Entidades Federativas y los Municipios.

Atentamente

C. Fausto Adrian Palacios
Director general

CONTENIDO

INTRODUCCIÓN

1. INFORMACIÓN CONTABLE

1.1 Estado de Actividades.

1.2 Estado de Situación Financiera.

1.3 Estado de Variación en la Hacienda Pública.

1.4 Estado de Cambios en la Situación Financiera.

1.5 Estado de Flujos de Efectivo.

1.6 Estado Analítico del Activo.

1.7 Estado Analítico de la Deuda y Otros Pasivos.

1.8 Informe sobre Pasivos Contingentes.

1.9 Notas a los Estados Financieros.

2. ESTADOS E INFORMES PRESUPUESTARIOS

2.1 Estado Analítico de Ingresos.

2.1.1 Análisis y Evolución de los Ingresos Presupuestarios.

2.2 Estados Analíticos del Ejercicio del Presupuesto de Egresos 2024.

2.2.1 Estado Analítico del Ejercicio del Presupuesto de Egresos por Clasificación Administrativa.

2.2.2 Estado Analítico del Ejercicio del Presupuesto de Egresos por Clasificación Económica.

2.2.3 Estado Analítico del Ejercicio del Presupuesto de Egresos por Clasificación por Objeto del Gasto (Capítulo y Concepto).

2.2.4 Estado Analítico del Ejercicio del Presupuesto de Egresos por Clasificación Funcional.

2.2.5 Endeudamiento Neto.

2.2.6 Intereses de la Deuda.

2.2.7 Indicadores de Postura Fiscal.

2.3 Análisis del Ejercicio del Presupuesto de Egresos.

2.3.1 Presupuesto Aprobado y Adecuaciones.

2.3.2 Ejercicio del Presupuesto de Egresos 2024.

3. INFORMACIÓN PROGRAMATICA

3.1 Gasto por Categoría Programática

3.1.1 Análisis del Ejercicio del Presupuesto de Egresos por Clasificación Funcional Programática.

3.2 Principales Indicadores de Programas Presupuestarios según la Clasificación Funcional.

4. ANEXOS

- Formatos Referidos por la Ley de Disciplina Financiera de las Entidades Federativas y Municipios.
- Guía de Cumplimiento de la Ley de Disciplina Financiera de las Entidades Federativas y Municipios.
- Relación de las Cuentas Bancarias Productivas Especificas en las Cuales se Depositen los Recursos Federales Transferidos.
- Relación de Esquemas Bursátiles y de Coberturas Financieras.
- Relación de Bienes que Componen el Patrimonio del Ente Público (Enlace Web Donde Está Publicado).
- Estado Presupuestario de Ingresos y Egresos.
- Estados Analíticos Comparativos de Ingresos Presupuestarios.
- Estados Analíticos Comparativos del Ejercicio del Presupuesto de Egresos.

- Estados Analíticos Comparativos del Ejercicio del Presupuesto de Egresos por Objeto del Gasto.
- Estados Analíticos Comparativos del Ejercicio del Presupuesto de Egresos por Clasificación Económica.
- Estados Analíticos Comparativos del Ejercicio del Presupuesto de Egresos por Clasificación Administrativa.
- Estados Analíticos Comparativos del Ejercicio del Presupuesto de Egresos por Clasificación Funcional.
- Estados Analíticos Comparativos del Ejercicio del Presupuesto de Egresos por Clasificación Programática.

INTRODUCCIÓN

Radio Cultural Ayuntamiento del Municipio de Benito Juárez, Quintana Roo, se crea por acuerdo del Ayuntamiento Constitucional el día 30 de octubre 2017, publicado en el Periódico Oficial de fecha 23 de noviembre 2017, como Organismo Público Descentralizado de la Administración Municipal, con personalidad jurídica y patrimonio propio.

MISIÓN:

La misión de Radio Cultural Ayuntamiento, como radio social, es llevar al mayor número de personas un mensaje positivo e información de calidad, con la finalidad de brindar herramientas para mejorar la calidad de vida de los radioescuchas, en la medida de lo posible.

VISIÓN:

La visión de Radio Cultural Ayuntamiento, es posicionarse en el Municipio, como una estación que transmite valores, practica y difunde la equidad; y apoya las acciones del gobierno para lograr una sociedad justa, participativa y libre de violencia.

VALORES:

- Ética
- Excelencia
- Honestidad
- Liderazgo
- Profesionalismo
- Respeto
- Trabajo en equipo
- Transparencia
- Empatía
- Responsabilidad
- Libertad
- Justicia
- Sinergia
- Equidad
- Lealtad
- Amor

EL RADIO CULTURAL AYUNTAMIENTO SE INTEGRA DE LA SIGUIENTE MANERA:

- El Presidente Municipal, quien presidirá la Junta de Gobierno
- El Síndico Municipal, quien fungirá como vocal;
- Hasta cinco Regidores nombrados por el Ayuntamiento, cuando menos uno de los regidores nombrados deberá ser de los electos por el principio de representación proporcional, quienes fungirán como vocales
- Hasta tres representantes de organismos sociales, técnicos, culturales y económicos afines al objeto del Organismo, quienes fungirán como vocales; y,
- El Director General, quien fungirá coma Secretario Técnico, el cual únicamente tendrá derecho a voz y no a voto

Corresponde a Radio Cultural Ayuntamiento el ejercicio de las facultades y la atención de las obligaciones que sean necesarias para conseguir el cabal cumplimiento de las atribuciones que le confieren la Constitución política de los Estados Unidos Mexicanos, la particular del Estado, y las Leyes que emanan de ellas.

FACULTADES DE SUS ÓRGANOS.

- Velar por el correcto funcionamiento del Organismo;
- Analizar y en su caso, aprobar las programas de trabajo y los demás instrumentos de planeación que les corresponda para el cumplimiento del objeto y funciones, en las términos de las concesiones y permisos que se le otorguen;
- Revisar y aprobar el presupuesto anual de egreso e ingreso del Organismo de acuerdo a programas, proyectos de trabajo, planes y objetivos;
- Gestionar la obtención de recursos financieros con organismos internacionales y nacionales, así coma públicos y privados con la intención de cumplir con el objeto de Radio Cultural Ayuntamiento;
- Conocer y en su caso, aprobar los informes que rinda el titular de la Dirección General;
- Tomar la protesta a las integrantes del Consejo Ciudadano y al Defensor de las Audiencias;
- Nombrar de una terna propuesta para el Consejo Ciudadano al Defensor de las Audiencias.

- Nombrar a propuesta de Director General, a las titulares de las unidades administrativas de Radio Cultural Ayuntamiento;
- Proponer al Ayuntamiento para su aprobación, el Reglamento Interior de Radio Cultural Ayuntamiento, así como sus reformas y adiciones, el cual establecerá las bases de organización, así coma las facultades y atribuciones de las distintas áreas administrativas que integren Radio Cultural Ayuntamiento;
- Aprobar la firma de contratos o convenios de Radio Cultural Ayuntamiento con otras instituciones, que estén relacionadas con la consecución de su objeto;
- Fijar las reglas generales a las que deberá sujetarse Radio Cultural Ayuntamiento, en la celebración de acuerdos, convenios y contratos con los sectores públicos, privados y social para la ejecución de acciones en materia de transmisi6n de contenidos radiofónicos;
- Informar trimestralmente al Ayuntamiento y hacer de conocimiento de la Tesorera Municipal respecto de los Ingresos que perciba y el origen de estos;
- Remover al Director General del Organismo a propuesta del presidente de la junta de Gobierno;
- Dar las facilidades conducentes a la persona que designe la Contraloría Municipal, para que realice las actividades necesarias; según sea la situación, para asegurar que los recursos que administra el Organismo son correctamente aplicados;
- Aprobar y emitir la convocatoria para la elección de los integrantes del Consejo Ciudadano y realizar la designación de los mismos; y,
- Las que le encomiende el Ayuntamiento, la Junta de Gobierno, o se deriven en el Reglamento Orgánico y demás normatividad aplicable.

LA JUNTA DE GOBIERNO TENDRÁ LAS SIGUIENTES FACULTADES:

- Representar a la Junta de Gobierno;
- Convocar a las sesiones de la Junta de Gobierno, por conducto del Secretario Técnico;
- Presidir las sesiones, dirigir los debates y proponer el trámite correspondiente que corresponda a los asuntos que conozcan;
- Proponer a la Junta de Gobierno, la Integración de programas, comisiones y políticas que mejoren las funciones de Radio Cultural Ayuntamiento, y

- Las demás que le confiera el Ayuntamiento, el presente Reglamento y demás disposiciones aplicables.

La Junta de Gobierno celebrara una sesión ordinaria por lo menos cada tres; meses y las extraordinarias que sean necesarias, mismas que deberán ser convocadas por su presidente, o el Secretario Técnico del mismo, de conformidad con el Reglamento Interior.

PATRIMONIO

El Patrimonio de Radio Cultural Ayuntamiento, se integrara con:

- La partida presupuestal que tenga asignada en el presupuesto de egreso del Municipio;
- Los bienes muebles, acervos, servicios y derechos que tenga bajo su resguardo, así como el que le asignen y transmitan los gobiernos federales, estatal y municipales o cualquier otra entidad pública, social o privada;
- Las donaciones, herencias, legados o aportaciones que le otorguen las particulares o cualquier institución pública o privada;
- Los fondos obtenidos por el financiamiento y patrocinio de programas y/o productos específicos;
- Las acciones, derechos o productos que adquiera por cualquier otro título legal; y,
- Los demás bienes, servidos, derechos y aprovechamientos que fijen las leyes y reglamentos aplicables o que provengan de otros fondos o aportaciones.

1 INFORMACIÓN CONTABLE

1.1 ESTADO DE ACTIVIDADES

Radio Cultural Ayuntamiento Estado de Actividades Del 01 de enero al 31 de diciembre de 2024 y Ejercicio Fiscal 2023 (Miles de Pesos)		
Concepto	**2024**	**2023**
INGRESOS Y OTROS BENEFICIOS		
Ingresos De Gestión	**0**	**0**
Impuestos	0	0
Cuotas Y Aportaciones De Seguridad Social	0	0
Contribuciones De Mejoras	0	0
Derechos	0	0
Productos	0	0
Aprovechamientos	0	0
Ingresos Por Venta De Bienes Y Prestación De Servicios	0	0
Participaciones, Aportaciones, Convenios, Incentivos Derivados De La Colaboración Fiscal, Fondos Distintos De Aportaciones, Transferencias, Asignaciones, Subsidios Y Subvenciones, Y Pensiones Y Jubilaciones	**3,000**	**1,800**
Participaciones, Aportaciones, Convenios, Incentivos Derivados De La Colaboración Fiscal Y Fondos Distintos De Aportaciones	0	0
Transferencias, Asignaciones, Subsidios Y Subvenciones, Y Pensiones Y Jubilaciones	3,000	1,800
Otros Ingresos Y Beneficios	**6**	**8**
Ingresos Financieros	0	0
Incremento Por Variación De Inventarios	0	0
Disminución Del Exceso De Estimaciones Por Pérdida O Deterioro U Obsolescencia	0	0
Disminución Del Exceso De Provisiones	0	0
Otros Ingresos Y Beneficios Varios	6	8
Total de Ingresos y Otros Beneficios	**3,006**	**1,808**
GASTOS Y OTRAS PÉRDIDAS		
Gastos De Funcionamiento	**1,592**	**1,669**
Servicios Personales	553	295
Materiales Y Suministros	536	789
Servicios Generales	503	584
Transferencias, Asignaciones, Subsidios Y Otras Ayudas	**0**	**0**
Transferencias Internas Y Asignaciones Al Sector Público	0	0
Transferencias Al Resto Del Sector Público	0	0
Subsidios Y Subvenciones	0	0
Ayudas Sociales	0	0
Pensiones Y Jubilaciones	0	0
Transferencias A Fideicomisos, Mandatos Y Contratos Análogos	0	0
Transferencias A La Seguridad Social	0	0
Donativos	0	0
Transferencias Al Exterior	0	0
Participaciones Y Aportaciones	**0**	**0**
Participaciones	0	0
Aportaciones	0	0
Convenios	0	0
Intereses, Comisiones Y Otros Gastos De La Deuda Pública	**0**	**0**
Intereses De La Deuda Pública	0	0
Comisiones De La Deuda Pública	0	0
Gastos De La Deuda Pública	0	0
Costo Por Coberturas	0	0
Apoyos Financieros	0	0
Otros Gastos Y Pérdidas Extraordinarias	**466**	**509**
Estimaciones, Depreciaciones, Deterioros, Obsolescencia Y Amortizaciones	466	509
Provisiones	0	0
Disminución De Inventarios	0	0
Otros Gastos	0	0
Inversión Pública	**0**	**0**
Inversión Pública No Capitalizable	0	0
Total de Gastos y otras Pérdidas	**2,058**	**2,178**
RESULTADOS DEL EJERCICIO (AHORRO/DESAHORRO)	**948**	**-370**

Bajo protesta de decir verdad declaramos que los Estados Financieros y sus notas, son razonablemente correctos y son responsabilidad del emisor.

Director General	Contador	Coordinación Administrativa
Fausto Adrian Palacios	Jose Carlos Rodriguez Arias	Rosa Elena Romero Diaz

1.2 ESTADO DE SITUACIÓN FINANCIERA

Radio Cultural Ayuntamiento
Estado de Situación Financiera
Al 31 de diciembre de 2024 y Ejercicio Fiscal 2023
(Miles de Pesos)

Concepto	2024	2023	Concepto	2024	2023
Activo			**Pasivo**		
Activo circulante			**Pasivo Circulante**		
Efectivo Y Equivalentes	514	161	Cuentas Por Pagar A Corto Plazo	11	4
Derechos A Recibir Efectivo O Equivalentes	926	0	Documentos Por Pagar A Corto Plazo	0	0
Derechos A Recibir Bienes O Servicios	0	0	Porción A Corto Plazo De La Deuda Pública A Largo Plazo	0	0
Inventarios	0	0	Títulos Y Valores A Corto Plazo	0	0
Almacenes	0	0	Pasivos Diferidos A Corto Plazo	0	0
Estimación Por Pérdida O Deterioro De Activos Circulantes	0	0	Fondos Y Bienes De Terceros En Garantía Y/O Administración A Corto Plazo	0	0
Otros Activos Circulantes	0	0	Provisiones A Corto Plazo	0	0
			Otros Pasivos A Corto Plazo	0	0
Total de Activos Circulantes	**1,440**	**161**	**Total De Pasivos Circulantes**	**11**	**4**
Activo no circulante			**Pasivo No Circulante**		
Inversiones Financieras A Largo Plazo	0	0	Cuentas Por Pagar A Largo Plazo	0	0
Derechos A Recibir Efectivo O Equivalentes A Largo Plazo	0	0	Documentos Por Pagar A Largo Plazo	0	0
Bienes Inmuebles, Infraestructura Y Construcciones En Proceso	0	0	Deuda Pública A Largo Plazo	0	0
Bienes Muebles	3,629	3,510	Pasivos Diferidos A Largo Plazo	0	0
Activos Intangibles	89	66	Fondos Y Bienes De Terceros En Garantía Y/O Administración A Largo Plazo	0	0
Depreciación, Deterioro Y Amortización Acumulada De Bienes	-1,772	-1,305	Provisiones A Largo Plazo	0	0
Activos Diferidos	0	0			
Estimación Por Pérdida O Deterioro De Activos No Circulantes	0	0	**Total De Pasivos No Circulantes**	-	-
Otros Activos No Circulantes	0	0	**Total Del Pasivo**	11	4
			Hacienda Pública/ Patrimonio		
			Hacienda Pública/Patrimonio Contribuido	0	0
			Aportaciones	0	0
			Donaciones De Capital	0	0
			Actualización De La Hacienda Pública/Patrimonio	0	0
			Hacienda Pública /Patrimonio Generado	**3,376**	**2,428**
			Resultados Del Ejercicio (Ahorro/ Desahorro)	947.97	-369.51
			Resultados De Ejercicios Anteriores	2,428.02	2,797.53
			Revalúos	0.00	0.00
			Reservas	0.00	0.00
			Rectificaciones De Resultados De Ejercicios Anteriores	-0.36	-0.36
			Exceso O Insuficiencia En La Actualización De La Hacienda Pública/ Patrimonio	**0**	**0**
			Resultado Por Posición Monetaria	0	0
			Resultado Por Tenencia De Activos No Monetarios	0	0
Total de Activos No Circulantes	**1,947**	**2,271**	**Total Hacienda Pública/Patrimonio**	**3,376**	**2,428**
Total del Activo	**3,387**	**2,432**	**Total del Pasivo y Hacienda Pública/Patrimonio**	**3,387**	**2,432**

Bajo protesta de decir verdad declaramos que los Estados Financieros y sus notas, son razonablemente correctos y son responsabilidad del emisor.

Director General	Contador	Coordinación Administrativa
Fausto Adrián Palacios	José Carlos Rodriguez Arias	Rosa Elena Romero Diaz

1.3 ESTADO DE VARIACIÓN EN LA HACIENDA PÚBLICA

Radio Cultural Ayuntamiento Estado de Variación en la Hacienda Pública Del 01 de enero al 31 de diciembre de 2024 y Ejercicio Fiscal 2023 (Miles de pesos)					
Concepto	**Hacienda Pública/ Patrimonio Contribuido**	**Hacienda Pública/ Patrimonio Generado De Ejercicios Anteriores**	**Hacienda Pública/ Patrimonio Generado Del Ejercicio**	**Exceso o Insuficiencia en la Actualización de la Hacienda Pública / Patrimonio**	**Total**
Hacienda Pública/Patrimonio Contribuido Neto de 2023	-	0	0	0	-
Aportaciones	-	0	0	0	-
Donaciones de Capital	0	0	0	0	0
Actualización de la Hacienda Pública/Patrimonio	0	0	0	0	0
Hacienda Pública /Patrimonio Generado Neto de 2023		2,797	- 370		2,428
Resultados del Ejercicio (Ahorro/ Desahorro)	0	0	- 370	0	- 370
Resultados de Ejercicios Anteriores	0	2,798	0	0	2,798
Revalúos	0	0	0	0	0
Reservas	0	0	0	0	0
Rectificaciones de Resultados de Ejercicios Anteriores	0	0	0	0	0
Exceso o Insuficiencia en la Actualización de la Hacienda Pública/ Patrimonio Neto de 2023	0	0	0	0	0
Resultado por Posición Monetaria	0	0	0	0	0
Resultado por Tenencia de Activos no Monetarios	0	0	0	0	0
Hacienda Pública / Patrimonio Neto Final de 2023	-	2,797	- 370	0	2,428
Cambios en la Hacienda Pública/Patrimonio Contribuido Neto de 2024	0	0	0	0	0
Aportaciones	0	0	0	0	0
Donaciones de Capital	0	0	0	0	0
Actualización de la Hacienda Pública/Patrimonio	0	0	0	0	0
Variaciones de la Hacienda Pública / Patrimonio Generado Neto de 2024	0	- 370	1,317	0	948
Resultados del Ejercicio (Ahorro/ Desahorro)	0	0	948	0	948
Resultados de Ejercicios Anteriores	0	- 370	370	0	0
Revalúos	0	0	0	0	0
Reservas	0	0	0	0	0
Rectificaciones de Resultados de Ejercicios Anteriores	0	0	0	0	0
Cambios en el Exceso o Insuficiencia en la Actualización de la Hacienda Pública/ Patrimonio Neto de 2024	0	0	0	0	0
Resultado por Posición Monetaria	0	0	0	0	0
Resultado por Tenencia de Activos no Monetarios	0	0	0	0	0
Hacienda Pública / Patrimonio Neto Final de 2024	-	2,428	948	0	3,376

Bajo protesta de decir verdad declaramos que los Estados Financieros y sus notas, son razonablemente correctos y son responsabilidad del emisor.

Director General	Contador	Coordinación Administrativa
Fausto Adrián Palacios	José Carlos Rodríguez Arias	Rosa Elena Romero Díaz

1.4 ESTADO DE CAMBIOS EN LA SITUACIÓN FINANCIERA

Radio Cultural Ayuntamiento Estado de Cambios en la Situación Financiera Del 01 de enero al 31 de diciembre de 2024 (Miles de Pesos)		
	Origen	Aplicación
Activo	**466**	**1,421**
Activo Circulante	**0**	**1,279**
Efectivo Y Equivalentes	0	353
Derechos A Recibir Efectivo O Equivalentes	0	926
Derechos A Recibir Bienes O Servicios	0	0
Inventarios	0	0
Almacenes	0	0
Estimación Por Pérdida O Deterioro De Activos Circulantes	0	0
Otros Activos Circulantes	0	0
Activo No Circulante	**466**	**142**
Inversiones Financieras A Largo Plazo	0	0
Derechos A Recibir Efectivo O Equivalentes A Largo Plazo	0	0
Bienes Inmuebles, Infraestructura Y Construcciones En Proceso	0	0
Bienes Muebles	0	119
Activos Intangibles	0	23.2
Depreciación, Deterioro Y Amortización Acumulada De Bienes	466	0
Activos Diferidos	0	0
Estimación Por Pérdida O Deterioro De Activos No Circulantes	0	0
Otros Activos No Circulantes	0	0
Pasivo	**7**	**0**
Pasivo Circulante	**7**	**0**
Cuentas Por Pagar A Corto Plazo	6.99449	0
Documentos Por Pagar A Corto Plazo	0	0
Porción A Corto Plazo De La Deuda Pública A Largo Plazo	0	0
Títulos Y Valores A Corto Plazo	0	0
Pasivos Diferidos A Corto Plazo	0	0
Fondos Y Bienes De Terceros En Garantía Y/O Administración A Corto Plazo	0	0
Provisiones A Corto Plazo	0	0
Otros Pasivos A Corto Plazo	0	0
Pasivo No Circulante	**0**	**0**
Cuentas Por Pagar A Largo Plazo	0	0
Documentos Por Pagar A Largo Plazo	0	0
Deuda Pública A Largo Plazo	0	0
Pasivos Diferidos A Largo Plazo	0	0
Fondos Y Bienes De Terceros En Garantía Y/O Administración A Largo Plazo	0	0
Provisiones A Largo Plazo	0	0
Hacienda Pública/ Patrimonio	**1,317**	**370**
Hacienda Pública/Patrimonio Contribuido	**0**	**0**
Aportaciones	0	0
Donaciones De Capital	0	0
Actualización De La Hacienda Pública/Patrimoni	0	0
Hacienda Pública /Patrimonio Generado	**1,317**	**370**
Resultados Del Ejercicio (Ahorro/ Desahorro)	1317.47443	0
Resultados De Ejercicios Anteriores	0	369.50915
Revalúos	0	0
Reservas	0	0
Rectificaciones De Resultados De Ejercicios Anteriores	0	0
Exceso O Insuficiencia En La Actualización De La Hacienda Pública/ Patrimonio	**0**	**0**
Resultado Por Posición Monetaria	0	0
Resultado Por Tenencia De Activos No Monetarios	0	0

"Bajo protesta de decir verdad declaramos que los Estados Financieros y sus notas, son razonablemente correctos y son responsabilidad del emisor".

Director General	Contador	Coordinación Administrativa
Fausto Adrián Palacios	José Carlos Rodríguez Arias	Rosa Elena Romero Díaz

1.5 ESTADO DE FLUJO DE EFECTIVO

Radio Cultural Ayuntamiento Estado de Flujos de Efectivo Del 01 de enero al 31 de diciembre de 2024 y Ejercicio Fiscal 2023 (Miles de Pesos)		
Concepto	**2024**	**2023**
Flujos De Efectivo De Las Actividades De Operación		
Origen	**2,091**	**1,808**
Impuestos	0	0
Cuotas Y Aportaciones De Seguridad Social	0	0
Contribuciones De Mejoras	0	0
Derechos	0	0
Productos	0	0
Aprovechamientos	0	0
Ingresos Por Venta De Bienes Y Prestación De Servicios	6	8
Participaciones, Aportaciones, Convenios, Incentivos Derivados De La Colaboración Fiscal Y Fondos Distintos De	0	0
Transferencias, Asignaciones, Subsidios Y Subvenciones, Y Pensiones Y Jubilaciones	2,085	1,800
Otros Orígenes De Operación	-	-
Aplicación	**1,596**	**1,904**
Servicios Personales	553	295
Materiales Y Suministros	536	789
Servicios Generales	503	584
Transferencias Internas Y Asignaciones Al Sector Público	0	0
Transferencias Al Resto Del Sector Público	0	0
Subsidios Y Subvenciones	0	0
Ayudas Sociales	0	0
Pensiones Y Jubilaciones	0	0
Transferencias A Fideicomisos, Mandatos Y Otros Análogos	0	0
Transferencias A La Seguridad Social	0	0
Donativos	0	0
Tranferencias Al Exterior	0	0
Participaciones	0	0
Aportaciones	0	0
Convenios	0	0
Otras Aplicaciones De Operación	4	236
Flujos Netos De Efectivo Por Actividades De Operación	**495**	**-96**
Flujos De Efectivo De Las Actividades De Inversión		
Origen	**0**	**0**
Bienes Inmuebles, Infraestructura Y Construcciones En Proceso	0	0
Bienes Muebles	0	0
Otros Orígenes De Inversión	0	0
Aplicación	**142**	**820**
Bienes Inmuebles, Infraestructura Y Construcciones En Proceso	0	0
Bienes Muebles	119	771
Otras Aplicaciones De Inversión	23.2	49
Flujos Netos De Efectivo Por Actividades De Inversión	**-142**	**-820**
Flujos De Efectivo De Las Actividades De Financiamiento		
Origen	**0**	**0**
Endeudamiento Neto	0	0
Interno	0	0
Externo	0	0
Otros Orígenes De Financiamiento	0	0
Aplicación	**0**	**0**
Servicios De La Deuda	0	0
Interno	0	0
Externo	0	0
Otras Aplicaciones De Financiamiento	0	0
Flujos Netos De Efectivo Por Actividades De Financiamiento	**0**	**0**
Incremento/Disminución Neta En El Efectivo Y Equivalentes Al Efectivo	**353**	**-916**
Efectivo Y Equivalentes Al Efectivo Al Inicio Del Ejercicio	**161**	**1,077**
Efectivo Y Equivalentes Al Efectivo Al Final Del Ejercicio	**514**	**161**

"Bajo protesta de decir verdad declaramos que los Estados Financieros y sus notas, son razonablemente correctos y son responsabilidad del emisor".

Director General	Contador	Coordinación Administrativa
Fausto Adrián Palacios	José Carlos Rodríguez Arias	Rosa Elena Romero Díaz

1.6 ESTADO ANALÍTICO DEL ACTIVO

Radio Cultural Ayuntamiento Estado Analítico del Activo Del 1 de enero al 31 de diciembre de 2024 (Miles de pesos)					
Concepto	Saldo Inicial	Cargos del periodo	Abonos del periodo	Saldo Final	Variación del Periodo
ACTIVO	**1,539**	**7,813**	**4,537**	**4,814**	**3,276**
Activo Circulante	**161**	**5,644**	**4,365**	**1,440**	**1,279**
Efectivo Y Equivalentes	161	2,172	1,819	514	353
Derechos A Recibir Efectivo O Equivalentes	0	3,359	2,433	926	926
Derechos A Recibir Bienes O Servicios	0	113	113	0	0
Inventarios	0	0	0	0	0
Almacenes	0	0	0	0	0
Estimación Por Pérdida O Deterioro De Activos Circulantes	0	0	0	0	0
Otros Activos Circulantes	0	0	0	0	0
Activo No Circulante	**1,378**	**2,169**	**172**	**3,374**	**1,997**
Inversiones Financieras A Largo Plazo	0	0	0	0	0
Derechos A Recibir Efectivo O Equivalentes A Largo Plazo	0	0	0	0	0
Bienes Inmuebles, Infraestructura Y Construcciones En Proceso	0	0	0	0	0
Bienes Muebles	3,510	119	0	3,629	119
Activos Intangibles	66	23	0	89	23
Depreciación, Deterioro Y Amortización Acumulada De Bienes	-1,305	0	466	-1,772	-466
Activos Diferidos	0	0	0	0	0
Estimación Por Pérdida O Deterioro De Activos No Circulantes	0	0	0	0	0
Otros Activos No Circulantes	0	0	0	0	0

Bajo protesta de decir verdad declaramos que los Estados Financieros y sus notas, son razonablemente correctos y son responsabilidad del emisor.

Director General	Contador	Coordinación Administrativa
Fausto Adrián Palacios	José Carlos Rodríguez Arias	Rosa Elena Romero Díaz

1.7 ESTADO ANALÍTICO DE LA DEUDA Y OTROS PASIVOS

Radio Cultural Ayuntamiento Estado Analítico de la Deuda y Otros Pasivos Del 1 de enero al 31 de diciembre de 2024 (Miles de pesos)				
Denominación de las Deudas	**Moneda de Contratación**	**Institución o País Acreedor**	**Saldo Inicial del Periodo**	**Saldo Final del Periodo**
DEUDA PÚBLICA				
Corto Plazo				
Deuda Interna				
Instituciones de Crédito			0	0
Títulos y Valores			0	0
Arrendamientos Financieros			0	0
Deuda Externa				
Organismos Financieros Internacionales			0	0
Deuda Bilateral			0	0
Títulos y Valores			0	0
Arrendamientos Financieros			0	0
Subtotal de Deuda Pública a Corto Plazo			**0**	**0**
Largo Plazo				
Deuda Interna				
Instituciones de Crédito			0	0
Títulos y Valores			0	0
Arrendamientos Financieros			0	0
Deuda Externa				
Organismos Financieros Internacionales			0	0
Deuda Bilateral			0	0
Títulos y Valores			0	0
Arrendamientos Financieros			0	0
Subtotal de Deuda Pública a Largo Plazo			**0**	**0**
Total de Otros Pasivos	**Nacional**	**México**	**4**	**11**
Total de Deuda Pública y Otros Pasivos	**Nacional**	**México**	**4**	**11**

Bajo protesta de decir verdad declaramos que los Estados Financieros y sus notas, son razonablemente correctos y son responsabilidad del emisor.

Director General	Contador	Coordinación Administrativa
Fausto Adrián Palacios	José Carlos Rodríguez Arias	Rosa Elena Romero Díaz

1.8 INFORME SOBRE PASIVOS CONTINGENTES

Informe Sobre Pasivos Contingentes

1° de enero al 31 de diciembre de 2024

(Miles de pesos)

En Cumplimiento a lo dispuesto en los artículos 46, Fracción I, Inciso f), y 52 de la Ley General de Contabilidad Gubernamental, en relación al Informe Sobre Pasivos Contingentes, se aclara que Radio Cultural Ayuntamiento al 31 de diciembre de 2024, no tiene Pasivos Contingentes que deriven de alguna obligación posible presente o futura, cuya existencia y/o realización sea incierta, y en consecuencia no le es aplicable al Informe Sobre Pasivos Contingentes.

Director General	Contador	Coordinación Administrativa
Fausto Adrián Palacios	José Carlos Rodríguez Arias	Rosa Elena Romero Díaz

1.9 NOTAS A LOS ESTADOS FINANCIEROS

Notas a los Estados Financieros

Al 31 de diciembre de 2024.

(Miles de pesos)

Con el propósito de dar cumplimiento a los artículos 46 y 49 de la Ley General de Contabilidad Gubernamental, los entes públicos deberán acompañar notas a los estados financieros cuyos rubros así lo requieran teniendo presente los postulados de revelación suficiente e importancia relativa con la finalidad, que la información sea de mayor utilidad para los usuarios.

A continuación se presentan los tres tipos de notas que acompañan a los estados, a saber:

a) Notas de gestión administrativa.
b) Notas de desglose y
C) Notas de memoria (cuentas de orden).

a) NOTAS DE GESTIÓN ADMINISTRATIVA

Los Estados Financieros de los entes públicos, proveen de información financiera a los principales usuarios de la misma, al Congreso y a los ciudadanos. El objetivo del presente documento es la revelación del contexto y de los aspectos económicos-financieros más relevantes que influyeron en l as decisiones del período, y que deberán ser
De esta manera, se informa y explica la respuesta del gobierno a las condiciones relacionadas con la información financiera de cada período de gestión; además, de exponer aquellas políticas que podrían afectar la toma de decisiones en períodos posteriores.

1. AUTORIZACIÓN E HISTORIA

a) Fecha de creación del ente: 30 de octubre del 2017.
b) Principales cambios en su estructura. Sin ningún cambio.

2. PANORAMA ECONÓMICO Y FINANCIERO

Radio Cultural Ayuntamiento del Municipio de Benito Juárez como organismo público descentralizado de la administración pública municipal fue publicado en el periódico oficial del gobierno del estado de Quintana Roo el 30 de octubre del 2017; con personalidad jurídica y patrimonio propio; autónomo en su gobierno interior y libre en la administración de su hacienda.

3. ORGANIZACIÓN Y OBJETO SOCIAL

a) Objeto social.

Proveer el servicio de radiodifusión sin fines de lucro, a efecto de asegurar el acceso al mayor número de personas en el municipio a contenidos que promuevan la integración municipal, la formación educativa, cultural y cívica, la igualdad entre mujeres y hombres, la difusión de información imparcial, objetiva, oportuna y veraz del acontecer nacional e internacional, independencia editorial y dar espacio a las obras de producción independiente, así como a la expresión de la diversidad y pluralidad de ideas y opiniones que fortalezcan la vida democrática de la comunidad del Municipio de Benito Juárez, y del Estado de Quintana Roo.

b) Principal actividad. Telegrafía y otras telecomunicaciones alámbricas 60%

c) Ejercicio fiscal 2024.

d) Régimen jurídico. Personas Morales con Fines No Lucrativos

e) Consideraciones fiscales del ente: presentar la Declaración Informativa Mensual de Proveedores (DIOT), Declaración de proveedores de IVA y pago definitivo mensual de IVA.

f) Estructura organizacional básica.

a) Órganos de Gobierno y Dirección de área.

I. El consejo directivo

II El consejo ciudadano

III. Dirección general

1. Dirección de noticias.

a) Área de producción.

b) Área de información.

2. Dirección de programación cultural y musical.

a) Área de programación cultura.

b) Áreas soporte a la Dirección General.

1. Unidad Jurídica
2. Coordinación de administración de la página web.
3. Departamento de administración de la página web.

g) Fideicomisos, mandatos y análogos de los cuales es fideicomitente o fideicomisario. No tenemos este rubro.

4. BASES DE PREPARACIÓN DE LOS ESTADOS FINANCIEROS

Se informará sobre:

a) Si se ha observado la normatividad emitida por el CONAC y las disposiciones legales aplicables.

b) El informe que se presenta describe los resultados generales del ejercicio, para la cual hace referencia a los aspectos primordiales de política hacendaria adoptadas y los aspectos que definen el contexto de la ley de ingresos y el Presupuesto de Egresos y la normatividad aplicable del Conac.

c) Postulados básicos.

d) Normatividad supletoria. En caso de emplear varios grupos de normatividades (normatividades supletorias), deberá realizar la justificación razonable correspondiente, su alineación con los PBCG y a las características cualitativas asociadas descritas en el MCCG (documentos publicados en el Diario Oficial de la Federación, agosto 2009).

e) No aplica.

5. POLÍTICAS DE CONTABILIDAD SIGNIFICATIVAS

Se informará:

a) Actualización: no aplica.

b) Informar sobre la realización de operaciones en el extranjero y de sus efectos en la información financiera gubernamental: no aplica.

c) Método de valuación de la inversión en acciones de Compañías subsidiarias no consolidadas y asociadas: no aplica.

d) Sistema y método de valuación de inventarios y costo de lo vendido: no aplica.
e) Beneficios a empleados: no aplica.
f) Provisiones: no aplica.
g) Reservas: no aplica.
h) Cambios en políticas contables y corrección de errores: no aplica
i) Reclasificaciones: no aplica.
j) Depuración y cancelación de saldos: no aplica.

6 POSICIÓN EN MONEDA EXTRANJERA Y PROTECCIÓN POR RIESGO CAMBIARIO

Extranjera y Protección por Riesgo Cambiario.

7 REPORTE ANALÍTICO DEL ACTIVO

Debe mostrar la siguiente información:
a) 10%, 20%,33.33%
b) No aplica
c) No aplica
d) No aplica
e) No aplica
f) No aplica
g) No aplica
h) No aplica

Adicionalmente, se deben incluir las explicaciones de las principales variaciones en el activo, en cuadros.
a) No aplica
b) No aplica
c) No aplica
d) No aplica
e) No aplica

8 FIDEICOMISOS, MANDATOS Y ANÁLOGOS

Se deberá informar:
a) No aplica
b) No aplica

9 REPORTE DE LA RECAUDACIÓN

a) No aplica
b) No aplica

10 INFORMACIÓN SOBRE LA DEUDA Y EL REPORTE ANALÍTICO DE LA DEUDA

a) No aplica
b) No aplica

11 CALIFICACIONES OTORGADAS

No aplica

12 PROCESO DE MEJORA

Se informará de:
a) No aplica
b) No aplica

13 Información por Segmentos

No aplica

14 Eventos Posteriores al Cierre

Radio Cultural Ayuntamiento obtuvo un remanente del ejercicio 2023 por $157,004.01, lo que impacta en los estados financieros.

15 Partes Relacionadas

No aplica

16 Responsabilidad Sobre la Presentación Razonable de la Información Contable

No aplica

b) NOTAS DE DESGLOSE

I) NOTAS AL ESTADO DE ACTIVIDADES

Ingresos de gestión

1 De los rubros de impuestos, cuotas y aportaciones de seguridad social, contribuciones de mejoras, derechos, productos, aprovechamiento, y de ingresos por venta de bienes y prestación de servicios, los cuales están armonizados con los rubros del Clasificador por Rubros de Ingresos, se informarán los montos totales y cualquier característica significativa.

2 De los rubros de participaciones, aportaciones, convenios, incentivos derivados de la colaboración fiscal, fondos distintos de aportaciones, transferencias, asignaciones, subsidios y subvenciones, y pensiones y jubilaciones, los cuales están armonizados con los rubros del Clasificador por Rubros de Ingresos, se informarán los montos totales y cualquier característica significativa.

Concepto	Importe
PARTICIPACIONES	0
Subtotal PARTICIPACIONES	**0**
APORTACIONES	0
Subtotal APORTACIONES	**0**
	0
	0
Subtotal CONVENIOS	**0**
INCENTIVOS DERIVADOS DE LA COLABORACIÓN FISCAL	0
Subtotal INCENTIVOS DERIVADOS DE LA COLABORACIÓN FISCAL	**0**
FONDOS DISTINTOS DE APORTACIONES	0
Subtotal FONDOS DISTINTOS DE APORTACIONES	**0**
TRANSFERENCIAS Y ASIGNACIONES	3,000
Subtotal TRANSFERENCIAS Y ASIGNACIONES	**3,000**
SUBSIDIOS Y SUBVENCIONES	0
Subtotal TRANSFERENCIAS Y ASIGNACIONES	**0**
PENSIONES Y JUBILACIONES	0
Subtotal SUBSIDIOS Y SUBVENCIONES	**0**
OTROS INGRESOS Y BENEFICIOS VARIOS	6
Subtotal Otros Ingresos y Beneficios	**6**

Otros ingresos y beneficio

3 De los rubros de Ingresos Financieros, Incremento por Variación de Inventarios, Disminución del Exceso de Estimaciones por Pérdida o Deterioro u Obsolescencia, Disminución del Exceso de Provisiones, y de Otros Ingresos y Beneficios Varios, se informarán los montos totales y cualquier característica significativa.

Gasto y otros pérdidas

1 Explicar aquellas cuentas de gastos de funcionamiento, transferencias, subsidios y otras ayudas, participaciones y aportaciones, otros gastos y pérdidas extraordinarias, así como los ingresos y gastos extraordinarios.

Concepto	Importe
GASTOS DE FUNCIONAMIENTO	1,592
TRANSFERENCIAS, ASIGNACIONES, SUBSIDIOS Y OTRAS AYUDAS	0
PARTICIPACIONES Y APORTACIONES	0
INTERESES, COMISIONES Y OTROS GASTOS DE LA DEUDA PÚBLIC	0
OTROS GASTOS Y PÉRDIDAS EXTRAORDINARIAS	466
Suma de GASTOS Y OTRAS PÉRDIDAS	**2,058**

A su vez se presentan aquellos rubros que en forma individual representan el 1.0% o más del total de los gastos:

Concepto	Importe	%
REMUNERACIONES AL PERSONAL DE CARÁCTER PERMANENTE	0	0
SERVICIOS PROFESIONALES, CIENTÍFICOS Y TÉCNICOS Y OTROS SERVIC	27	0
SEGURIDAD SOCIAL	0	0

II) NOTAS AL ESTADO DE SITUACIÓN FINANCIERA.

Activo

Efectivo y Equivalentes

1. Se informará acerca de los fondos con afectación específica, el tipo y monto de los mismos; de las inversiones financieras se revelará su tipo y monto, su clasificación en corto y largo plazo separando aquéllas que su vencimiento sea menor a 3 meses.

A continuación se relacionan las cuentas que integran el rubro de efectivo y equivalentes:

Concepto	2024	2023
BANCOS/TESORERÍA	514	161
INVERSIONES TEMPORALES (HASTA 3 MESES)	0	0
FONDOS CON AFECTACIÓN ESPECÍFICA	0	0
Suma	**514**	**161**

Efectivo

Representa el monto en dinero propiedad del ente público en caja y aquel que está a su cuidado y administración.

Concepto	Importe
EFECTIVO	0
Suma	**0**

Bancos/Tesorería

Representa el monto de efectivo disponible propiedad de Radio Cultural Ayuntamiento, en instituciones bancarias, su importe se integra por:

Banco	Importe
BANCO REGIONAL	514
	0
	0
Suma	**514**

Inversiones temporales

Representa el monto de efectivo invertido por Radio Cultural Ayuntamiento, la cual se efectúa a plazos que van de inversión a la vista hasta 90 días, su importe se integra por:

Banco	Importe
	0
	0
	0
	0
	0
Suma	**0**

Fondos con Afectación Específica

Representan el monto de los fondos con afectación específica que deben financiar determinados gastos o actividades.

Banco	Importe
	0
	0
Suma	**0**

Derechos a recibir Efectivo y Equivalentes de Bienes o Servicios

2. Por tipo de contribución se informará el monto que se encuentre pendiente de cobro y por recuperar de hasta cinco ejercicios anteriores, asimismo se deberán considerar los montos sujetos a algún tipo de juicio con una antigüedad mayor a la señalada y la factibilidad de cobro.

Las Cuentas por Cobrar a Corto Plazo se integran por:

Concepto	2024	2023
CUENTAS POR COBRAR A CORTO PLAZO	915	0
DEUDORES DIVERSOS POR COBRAR A CORTO PLAZO	11	0
INGRESOS POR RECUPERAR A CORTO PLAZO	0	0
Suma	926	0

Las cuentas por cobrar a corto plazo se integran por:

Concepto	2024	2023
CUENTAS POR COBRAR A CORTO PLAZO	915	0
DEUDORES DIVERSOS POR COBRAR A CORTO PLAZO	11	0
INGRESOS POR RECUPERAR A CORTO PLAZO	0	0
Suma	926	0

Deudores Diversos por Cobrar a Corto Plazo.
Representa el monto de los derechos de cobro a favor del ente público por gastos por comprobar, principalmente relacionados con viáticos.

Otros Derechos a recibir Efectivo y Equivalentes a Corto Plazo.
Representan los derechos de cobro originados en el desarrollo de las actividades del ente público, de los cuales se espera recibir una contraprestación representada en recursos, bienes o servicios; en un plazo menor o igual a doce meses, no incluidos en las cuentas anteriores,

3. Cuentas por cobrar a corto plazo (Transferencias Municipales) 915,000.00

Bienes Disponibles para su Transformación o Consumo (inventarios).
4 No aplica
5 No aplica

Inversiones financieras.
6 No aplica
7 No aplica
Bienes Muebles, Inmuebles e Intangibles
8 Se informará de manera agrupada por cuenta, los rubros de Bienes Muebles e Inmuebles, el monto de la depreciación del ejercicio y la acumulada, el método de depreciación, tasas aplicadas y los criterios de aplicación de los mismos. Asimismo, se informará de las características significativas del estado en que se encuentren los activos
9 Se informará de manera agrupada por cuenta, los rubros de activos intangibles y diferidos, su monto y naturaleza, amortización del ejercicio, amortización acumulada, tasa y método aplicados.

Bienes Inmuebles, Infraestructura y Construcciones en Proceso
Se integra de la siguiente manera:

Concepto	2024	2023
TERRENOS	0	0
OTROS BIENES INMUEBLES	0	0
Subtotal BIENES MUEBLES	0	0

Bienes muebles, intangibles y depreciaciones.

Se integran de la siguiente manera.

Concepto	2024	2023
MOBILIARIO Y EQUIPO DE ADMINISTRACIÓN	1,092	1,071
MOBILIARIO Y EQUIPO EDUCACIONAL Y RECREATIVO	155	122
VEHÍCULOS Y EQUIPO DE TRANSPORTE	316	316
MAQUINARIA, OTROS EQUIPOS Y HERRAMIENTAS	2,067	2,001
Subtotal BIENES MUEBLES	3,629	3,510
SOFTWARE	68	45
LICENCIAS	21	21
Subtotal ACTIVOS INTANGIBLES	89	66
DEPRECIACIÓN ACUMULADA DE BIENES MUEBLES	1,727	1,279
Subtotal DEPRECIACIÓN, DETERIORO Y AMORTIZACIÓN ACUMULADA DE BIENES	1,727	1,279
Suma	5,446	4,855

Activo diferido.

Se integras de la siguiente manera:

Concepto	2024	2023
	0	0

Estimaciones y Deterioro

10 No aplica.

Otros activos

11 No aplica.

Pasivo.

1 Se elaborará una relación de las cuentas y documentos por pagar en una desagregación por su vencimiento en días a 90, 180, menor o igual a 365 y mayor a 365. Asimismo, se informará sobre la factibilidad del pago de dichos pasivos.

2 Se informará de manera agrupada los recursos localizados en Fondos de Bienes de Terceros en Administración y/o en Garantía a corto y largo plazo, así

como la naturaleza de dichos recursos y sus características cualitativas significativas que les afecten o pudieran afectarles financieramente.

3. Se informará de las cuentas de los pasivos diferidos y otros, su tipo, monto y naturaleza, así como las características significativas que les impacten o pudieran impactarles financieramente.

Concepto	2024	2023
PASIVO CIRCULANTE	11	4
PASIVO NO CIRCULANTE	0	0
Suma de Pasivo	**11**	**4**

Pasivo circulante.

Destacan entre las principales partidas del Pasivo Circulante las siguientes:

Concepto	Importe
SERVICIOS PERSONALES POR PAGAR A CORTO PLAZO	0
RETENCIONES Y CONTRIBUCIONES POR PAGAR A CORTO PLAZO	9
INGRESOS POR CLASIFICAR	0
PROVEEDORES POR PAGAR A CORTO PLAZO	0
OTRAS CUENTAS POR PAGAR A CORTO PLAZO	3
Suma PASIVO CIRCULANTE	**11**

Pasivo no circulante.

Destacan entre las principales partidas del Pasivo No Circulante las siguientes.

Concepto	2023
PROVISIÓN PARA CONTINGENCIAS A LARGO PLAZO	0
Suma de Pasivos a Largo Plazo	**0**

III) NOTAS AL ESTADO DE VARIACIÓN EN LA HACIENDA PÚBLICA

1 Se informará de manera agrupada, acerca de las modificaciones al patrimonio contribuido por tipo, naturaleza y monto.

2 Se informará de manera agrupada, acerca del monto y procedencia de los recursos que modifican al patrimonio generado.

En el periodo que se informa el patrimonio generado, procede de la recepción de las aportaciones ordinarias por la recepción de aportaciones de transferencias de la entidad municipal

IV) NOTAS AL ESTADO DE FLUJOS DE EFECTIVO

1 Presentar el análisis de las cifras del periodo actual (2024) y periodo anterior (2023) del Efectivo y Equivalentes al Efectivo, al Final del Ejercicio del Estado de Flujos de Efectivo, respecto a la composición del rubro de Efectivo y Equivalentes, utilizando el siguiente cuadro:

Concepto	2024	2023
EFECTIVO	0	0
BANCOS/TESORERÍA	514	161
BANCOS/DEPENDENCIAS Y OTROS	0	0
INVERSIONES TEMPORALES (HASTA 3 MESES)	0	0
FONDOS CON AFECTACIÓN ESPECÍFICA	0	0
DEPÓSITOS DE FONDOS DE TERCEROS EN GARANTÍA Y/O ADMINISTRACIÓ	0	0
OTROS EFECTIVOS Y EQUIVALENTES	0	0
EFECTIVO Y EQUIVALENTES	**514**	**161**

2. Presentar el análisis de las cifras del periodo actual (2024) y periodo anterior (2023) del Efectivo y Equivalentes al Efectivo, al Final del Ejercicio del Estado de Flujos de Efectivo, respecto a la composición del rubro de Efectivo y Equivalentes, utilizando el siguiente cuadro:

Concepto	2024	2023
Resultado del Ejercicio Ahorro /Desahorro	948	-370
Movimientos de partidas (o rubros) que no afectan al efectivo.	2,698	1,305
Depreciación	1,727	1,279
Amortización	44	27
Incrementos en las provisiones	0	0
Incremento en inversiones producido por revaluación	0	0
	0	0
Ganancia/pérdida en venta de bienes muebles, inmuebles e intangibles	0	0
	0	0
Incremento en cuentas por cobrar	926	0
Flujos de Efectivo Netos de las Actividades de Operación	**495**	**-96**

Los conceptos incluidos en los movimientos de partidas (o rubros) que no afectan al efectivo, que aparecen en el cuadro anterior no son exhaustivos y tienen como finalidad mostrar algunos ejemplos para elaborar este cuadro.

V CONCILIACIÓN ENTRE LOS INGRESOS PRESUPUESTARIOS Y CONTABLES, ASÍ COMO ENTRE LOS EGRESOS PRESUPUESTARIOS Y LOS GASTOS CONTABLES.

La conciliación se presentará atendiendo a lo dispuesto por el Acuerdo por el que se emite el formato de conciliación entre los ingresos presupuestarios y contables, así como entre los egresos presupuestarios y los gastos contables.

Radio Cultural Ayuntamiento Conciliacion entre los Ingresos Presupuestarios y Contables Del 1 de enero al 31 de diciembre de 2024 (Miles de pesos)	
1. Total de Ingresos Presupuestarios	**3,006**
2. Mas ingresos contables No Presupuestarios	**0**
2.1 Ingresos financieros	0
2.2 Incremento par variación de inventarios	0
2.3 Disminución del exceso de estimaciones por pérdida o deterioro u obsolescencia	0
2.4 Disminución del exceso de provisiones	0
2.5 otros ingresos y beneficios varios	0
2.6 Otros ingresos contables no presupuestarios	0
3. Menos ingresos presupuestarios no contables	
3.1 Aprovechamientos patrimoniales	0
3.2 Ingresos derivados de financiamientos	0
3.3 Otros Ingresos presupuestarios no contables	0
4. Total de Ingresos Contables	**3,006**

Radio Cultural Ayuntamiento Conciliacion entre los Ingresos Presupuestarios y Contables Correspond,ente del 1 de enero al 31 de d1oembre de 2023 (Miles de pesos)	
1. Total de egresos presupuestarios	**1,734**
2. Menos egresos presupuestarios no contables	**678**
2.1 Materias primas y materiales de producción y comercialización	0
2.2 Materiales y Suministros	536
2.3 Mobiliario y equipo de administración	21
2.4 Mobiliario y equipo educacional y recreativo	33
2.5 Equipo e instrumental medico y de laboratorio	0
2.6 Vehiculos y equipo de transporte	0
2.7 Equipo de defensa y seguridad	0
2.8 Maquinaria, otros equipos y herramientas	65
2.9 Actives blológicos	0
2.10 Bienes inmuebles	0
2.11 Activos intangibles	23
2.12 Obra publica en bienes de dominio publico	0
2.13 Obra publica en bienes propios	0
2.14 Acciones y participaciones de capital	0
2.15 Compra de titulos y valores	0
2.16 Concesión de prestamos	0
2.17 Inversiones en fideicomisos, mandates y otros analogos	0
2.18 Provisiones para contingencias y otras erogaciones especiales	0
2.19 Amortización de la deuda pública	0
2.20 Adeudos de ejercicios fiscales anteriores (ADEFAS)	0
2.21 Otros Egresos Presupuestales No Contables	0
3. Mas gastos contables no presupuestales	**1,002**
3.1 Estimaciones, depreciaciones, deterioros, obsolescencia y amortizaciones	466
3.2 Provisiones	0
3.3 Disminución de inventarios	0
3.4 Otros Gastos	0
3.5 Inversion publica no capitalizable	0
3.6 Materiales y suministros (consumos)	536
3.7 Otros Gastos Contables No Presupuestales	0
4. Total de Gasto Contable Contable	**2,058**

c) NOTAS DE MEMORIA (CUENTAS DE ORDEN)

Las cuentas de orden se utilizan para registrar movimientos de valores que no afecten o modifiquen el balance del ente contable, sin embargo, su incorporación en libros es necesaria con fines de recordatorio contable, de control y en general sobre los aspectos administrativos, o bien, para consignar sus derechos o responsabilidades contingentes que puedan, o no, presentarse en el futuro.

Las cuentas que se manejan para efectos de estas Notas son las siguientes:

Cuentas de Orden Contables y Presupuestarias:

Contables:

Valores.

Emisión de obligaciones.

Avales y garantías.

Juicios.

Contratos para Inversión Mediante Proyectos para Prestación de Servicios (PPS) y Similares.

Bienes concesionados o en comodato.

Concepto	Importe
VALORES	0
EMISIÓN DE OBLIGACIONES	0
AVALES Y GARANTÍAS	0
JUICIOS	0
INVERSIÓN MEDIANTE PROYECTOS PARA PRESTACIÓN DE SERVICIOS (PPS) Y SIMILARES	0
BIENES CONCESIONADOS O EN COMODATO	0
	0
Suma CUENTAS DE ORDEN CONTABLES	**0**

Presupuestarias:

Cuentas de ingresos.

Cuentas de egresos.

Se informará, de manera agrupada, en las Notas a los Estados Financieros las cuentas de orden contables y cuentas de orden presupuestario, considerando al menos lo siguiente:

1 Los valores en custodia de instrumentos prestados a formadores de mercado e instrumentos de crédito recibidos en garantía de los formadores de mercado u otros.
2 Por tipo de emisión de instrumento: monto, tasa y vencimiento.
3 Los contratos firmados de construcciones por tipo de contrato.

4 El avance que se registra en las cuentas de orden presupuestarias, previo al cierre presupuestario de cada periodo que se reporte.

Cuentas de Orden Presupuestarias de Ingresos	
Concepto	2024
LEY DE INGRESOS ESTIMADA	3,009
LEY DE INGRESOS POR EJECUTAR	160
MODIFICACIONES A LA LEY DE INGRESOS ESTIMADA	157
LEY DE INGRESOS DEVENGADA	915
LEY DE INGRESOS RECAUDADA	2,091

Cuentas de Orden Presupuestarias de Egresos	
Concepto	2024
PRESUPUESTO DE EGRESOS APROBADO	3,166
PRESUPUESTO DE EGRESOS POR EJERCER	1,400
MODIFICACIONES AL PRESUPUESTO DE EGRESOS APROBADO	0
PRESUPUESTO DE EGRESOS COMPROMETIDO	31
PRESUPUESTO DE EGRESOS DEVENGADO	0
PRESUPUESTO DE EGRESOS EJERCIDO	0
PRESUPUESTO DE EGRESOS PAGADO	1,734

"Bajo protesta de decir verdad declaramos que los Estados Financieros y sus notas, son razonablemente correctos y son responsabilidad del emisor".

Director General	Contador	Coordinación Administrativa
Fausto Adrián Palacios	José Carlos Rodríguez Arias	Rosa Elena Romero Díaz

2. ESTADOS E INFORMES PRESUPUESTARIOS

2.1 ESTADO ANALÍTICO DE INGRESOS

Radio Cultural Ayuntamiento Estado Analitico de Ingresos Del 01 de enero al 31 de diciembre de 2024 (Miles de pesos)						
Rubro de Ingresos	Ingreso					
	Estimado	Ampliaciones / (Reducciones)	Modificado	Devengado	Recaudado	Diferencia
Impuestos	0	0	0	0	0	0
Cuotas Y Aportaciones De Seguridad Social	0	0	0	0	0	0
Contribuciones De Mejoras	0	0	0	0	0	0
Derechos	0	0	0	0	0	0
Productos	0	0	0	0	0	0
Aprovechamientos	0	0	0	0	0	0
Ingresos Por Venta De Bienes, Prestación De Servicios Y Otros Ingresos	9	0	9	6	6	-3
Participaciones, Aportaciones, Convenios, Incentivos Derivados De La Colaboración Fiscal Y Fondos Distintos De Aportaciones	0	0	0	0	0	0
Transferencias, Asignaciones, Subsidios Y Subvenciones, Y Pensiones Y Jubilaciones	3,000	157	3,157	3,000	2,085	-915
Ingresos Derivados De Financiamientos	0	0	0	0	0	0
TOTAL	**3,009**	**157**	**3,166**	**3,006**	**2,091**	**-918**
				Ingresos Excedentes		

Estado Analitico de Ingresos	Ingreso					
Por Fuente de Financiamiento	Estimado	Ampliaciones / (Reducciones)	Modificado	Devengado	Recaudado	Diferencia
Ingresos del Gobierno	**0**	**0**	**0**	**0**	**0**	**0**
Impuestos	0	0	0	0	0	0
Cuotas y Aportaciones de Seguridad Social	0	0	0	0	0	0
Contribuciones de Mejoras	0	0	0	0	0	0
Derechos	0	0	0	0	0	0
Productos	0	0	0	0	0	0
Aprovechamientos	0	0	0	0	0	0
Participaciones, Aportaciones, Convenios, Incentivos Derivados de la Colaboración Fiscal y Fondos Distintos de Aportaciones	0	0	0	0	0	0
Transferencias, Asignaciones, Subsidios y Subvenciones, y Pensiones y Jubilaciones	0	0	0	0	0	0
Ingresos de los Entes Públicos de los Poderes Legislativo y Judicial, de los Órganos Autónomos y del Sector Paraestatal o Paramunicipal, así como de las Empresas Productivas del Estado	**3,009**	**157**	**3,166**	**3,006**	**2,091**	**-918**
Cuotas y Aportaciones de Seguridad Social	0	0	0	0	0	0
Productos	0	0	0	0	0	0
Ingresos por Venta de Bienes, Prestación de Servicios y Otros Ingresos	9	0	9	6	6	-3
Transferencias, Asignaciones, Subsidios y Subvenciones, y Pensiones y Jubilaciones	3,000	157	3,157	3,000	2,085	-915
Ingresos derivados de financiamiento	**0**	**0**	**0**	**0**	**0**	**0**
Ingresos Derivados de Financiamientos	0	0	0	0	0	0
TOTAL	**3,009**	**157**	**3,166**	**3,006**	**2,091**	**-918**
				Ingresos Excedentes		

1 Incluye intereses que generan las cuentas bancarias del Poder Ejecutivo de la Federación, de las Entidades Federativas, así como de los Municipios.
2 Incluye donativos en efectivo del Poder Ejecutivo, entre otros aprovechamientos.
3 Otros Ingresos se refiere a los ingresos propios obtenidos por los Poderes Legislativo y Judicial, los Órganos Autónomos y las Entidades de la Administración Pública Paraestatal y Paramunicipal, por sus actividades diversas no inherentes a su operación que generan recursos y que no sean ingresos por venta de bienes o prestación de

Director General	Contador	Coordinación Administrativa
Fausto Adrián Palacios	José Carlos Rodríguez Arias	Rosa Elena Romero Díaz

2.1.1 ANÁLISIS Y EVOLUCIÓN DE LOS INGRESOS PRESUPUESTARIOS

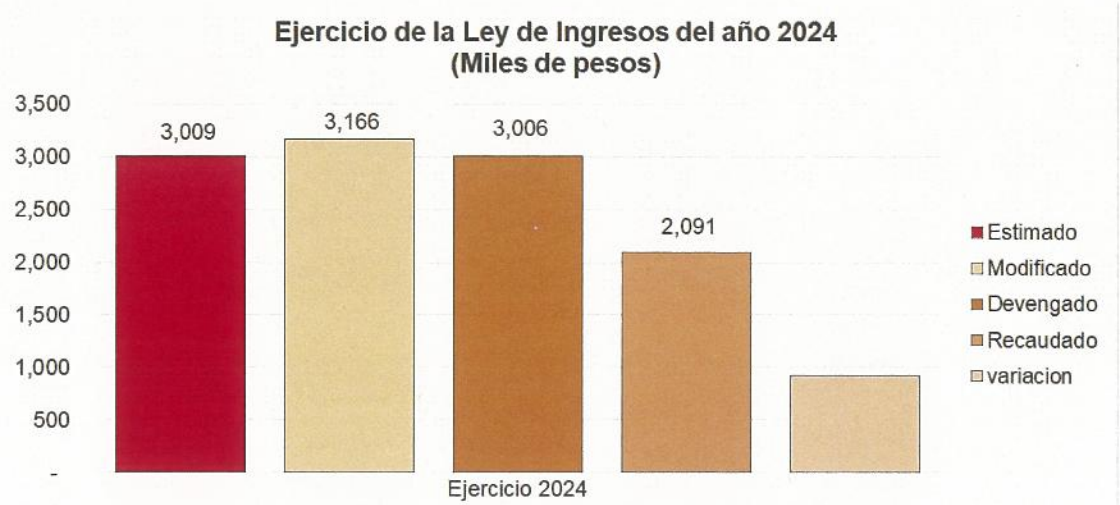

a) Variación entre el presupuesto de ingresos devengado y el presupuesto aprobado:

Durante el ejercicio 2024, el Ingreso Estimado del Radio Cultural Ayuntamientos del Municipio de Benito Juárez, asciende a la cantidad de 3,009 miles de pesos; de los cuales fueron devengados 3,006 miles de pesos y recaudados 2,091 miles de pesos, lo que origina una variación que asciende a 3 miles de pesos, entre el presupuesto del ingreso estimado y el ingreso devengado.

2.2 ESTADOS ANALÍTICOS DEL EJERCICIO DEL PRESUPUESTO DE EGRESOS

2.2.1 ESTADO ANALÍTICO DE EJERCICIO DEL PRESUPUESTO DE EGRESOS POR CLASIFICACIÓN ADMINISTRATIVA

Radio Cultural Ayuntamiento Estado Analítico del Ejercicio del Presupuesto de Egresos Clasificación Administrativa Del 1 de enero al 31 de diciembre de 2024 (Miles de pesos)						
Concepto	Egresos					
	Aprobado	Ampliaciones / (Reducciones)	Modificado	Devengado	Pagado	Subejercicio
Sector Público Municipal						
Sector Público no financiero						
Gobierno general municipal						
Gobierno municipal						
Organo ejecutivo Municipal						
Entidades Paraestatales y Fideicomisos No Empresariales y no Financieras						
Radio Cultural Ayuntamiento	3,166	0	3,166	1,734	1,734	1,432
Total del gasto	3,166	0	3,166	1,734	1,734	1,432

Director General	Contador	Coordinación Administrativa
Fausto Adrián Palacios	José Carlos Rodríguez Arias	Rosa Elena Romero Díaz

2.2.2 ESTADO ANALÍTICO DEL EJERCICIO DEL PRESUPUESTO DE EGRESOS CLASIFICACIÓN ECONÓMICA (POR TIPO DE GASTO)

Radio Cultural Ayuntamiento Estado Analítico del Ejercicio del Presupuesto de Egresos Clasificación Económica (por Tipo de Gasto) Del 1 de enero al 31 de diciembre de 2024 (Miles de pesos)						
Concepto	Egresos					
	Aprobado	Ampliaciones /(Reducciones)	Modificado	Devengado	Pagado	Subejercicio
Gasto Corriente	2,101	-65	2,036	1,592	1,592	444
Gasto de Capital	1,065	65	1,130	142	142	988
Amortización de la deuda y disminución de pasivos	0	0	0	0	0	0
Pensiones y Jubilaciones	0	0	0	0	0	0
Participaciones	0	0	0	0	0	0
Total del Gasto	3,166	0	3,166	1,734	1,734	1,432

Director General

Fausto Adrián Palacios

Contador

José Carlos Rodríguez Arias

Coordinación Administrativa

Rosa Elena Romero Díaz

2.2.3 ESTADO ANALÍTICO DEL EJERCICIO DEL PRESUPUESTO DE EGRESOS CLASIFICACIÓN POR OBJETO DEL GASTO (CAPÍTULO Y CONCEPTO)

Radio Cultural Ayuntamiento Estado Analítico del Ejercicio del Presupuesto de Egresos Clasificación por Objeto del Gasto (Capítulo y Concepto) Del 1 de Enero al 31 de Diciembre de 2024 (Miles de pesos)						
Concepto	Egresos					Subejercicio
	Aprobado	Ampliaciones/ (Reducciones)	Modificado	Devengado	Pagado	
Servicios Personales	**624**	**0**	**624**	**553**	**553**	**72**
Remuneraciones al Personal de Carácter Permanente	0	0	0	0	0	0
Remuneraciones al Personal de Carácter Transitorio	624	0	624	553	553	72
Remuneraciones Adicionales y Especiales	0	0	0	0	0	0
Seguridad Social	0	0	0	0	0	0
Otras Prestaciones Sociales y Económicas	0	0	0	0	0	0
Previsiones	0	0	0	0	0	0
Pago de Estímulos a Servidores Públicos	0	0	0	0	0	0
Materiales y Suministros	**848**	**-65**	**783**	**536**	**536**	**247**
Materiales de Administración, Emisión de Documentos y Artículos Oficiales	289	-15	274	154	154	121
Alimentos y Utensilios	169	-51	118	90	90	28
Materias Primas y Materiales de Producción y Comercialización	0	0	0	0	0	0
Materiales y Artículos de Construcción y de Reparación	77	-4	73	58	58	14
Productos Químicos, Farmacéuticos y de Laboratorio	4	0	4	1	1	3
Combustibles, Lubricantes y Aditivos	156	0	156	122	122	34
Vestuario, Blancos, Prendas de Protección y Artículos Deportivos	50	1	51	45	45	5
Materiales y Suministros Para Seguridad	0	0	0	0	0	0
Herramientas, Refacciones y Accesorios Menores	103	4	107	65	65	41
Servicios Generales	**629**	**0**	**629**	**503**	**503**	**125**
Servicios Básicos	41	9	50	40	40	10
Servicios de Arrendamiento	207	1	208	192	192	16
Servicios Profesionales, Científicos, Técnicos y Otros Servicios	25	6	31	27	27	4
Servicios Financieros, Bancarios y Comerciales	18	0	18	17	17	1
Servicios de Instalación, Reparación, Mantenimiento y Conservación	98	-29	69	28	28	41
Servicios de Comunicación Social y Publicidad	0	0	0	0	0	0
Servicios de Traslado y Viáticos	185	-2	183	145	145	38
Servicios Oficiales	25	11	36	31	31	5
Otros Servicios Generales	30	5	35	23	23	12
Transferencias, Asignaciones, Subsidios y Otras Ayudas	**0**	**0**	**0**	**0**	**0**	**0**
Transferencias Internas y Asignaciones al Sector Público	0	0	0	0	0	0
Transferencias al Resto del Sector Público	0	0	0	0	0	0
Subsidios y Subvenciones	0	0	0	0	0	0
Ayudas Sociales	0	0	0	0	0	0
Pensiones y Jubilaciones	0	0	0	0	0	0
Transferencias a Fideicomisos, Mandatos y Otros Análogos	0	0	0	0	0	0
Transferencias a la Seguridad Social	0	0	0	0	0	0
Donativos	0	0	0	0	0	0
Transferencias al Exterior	0	0	0	0	0	0
Bienes Muebles, Inmuebles e Intangibles	**1,065**	**65**	**1,130**	**142**	**142**	**988**
Mobiliario y Equipo de Administración	0	22	22	21	21	1
Mobiliario y Equipo Educacional y Recreativo	0	33	33	33	33	0
Equipo e Instrumental Médico y de Laboratorio	0	0	0	0	0	0
Vehículos y Equipo de Transporte	0	0	0	0	0	0
Equipo de Defensa y Seguridad	0	0	0	0	0	0
Maquinaria, Otros Equipos y Herramientas	1,065	-13	1,052	65	65	987
Activos Biológicos	0	0	0	0	0	0
Bienes Inmuebles	0	0	0	0	0	0
Activos Intangibles	0	23	23	23	23	0
Inversión Pública	**0**	**0**	**0**	**0**	**0**	**0**
Obra Pública en Bienes de Dominio Público	0	0	0	0	0	0
Obra Pública en Bienes Propios	0	0	0	0	0	0
Proyectos Productivos y Acciones de Fomento	0	0	0	0	0	0

Radio Cultural Ayuntamiento
Estado Analítico del Ejercicio del Presupuesto de Egresos
Clasificación por Objeto del Gasto (Capítulo y Concepto)
Del 1 de Enero al 31 de Diciembre de 2024
(Miles de pesos)

Concepto	Egresos					Subejercicio
	Aprobado	Ampliaciones/ (Reducciones)	Modificado	Devengado	Pagado	
Inversiones Financieras y Otras Provisiones	**0**	**0**	**0**	**0**	**0**	**0**
Inversiones Para el Fomento de Actividades Productivas	0	0	0	0	0	0
Acciones y Participaciones de Capital	0	0	0	0	0	0
Compra de Títulos y Valores	0	0	0	0	0	0
Concesión de Préstamos	0	0	0	0	0	0
Inversiones en Fideicomisos, Mandatos y Otros Análogos	0	0	0	0	0	0
Otras Inversiones Financieras	0	0	0	0	0	0
Provisiones para Contingencias y Otras Erogaciones Especiales	0	0	0	0	0	0
Participaciones y Aportaciones	**0**	**0**	**0**	**0**	**0**	**0**
Participaciones	0	0	0	0	0	0
Aportaciones	0	0	0	0	0	0
Convenios	0	0	0	0	0	0
Deuda Pública	**0**	**0**	**0**	**0**	**0**	**0**
Amortización de la Deuda Pública	0	0	0	0	0	0
Intereses de la Deuda Pública	0	0	0	0	0	0
Comisiones de la Deuda Pública	0	0	0	0	0	0
Gastos de la Deuda Pública	0	0	0	0	0	0
Costo por Coberturas	0	0	0	0	0	0
Apoyos Financieros	0	0	0	0	0	0
Adeudos de Ejercicios Fiscales Anteriores (Adefas)	0	0	0	0	0	0
Total del Egreso	**3,166**	**0**	**3,166**	**1,734**	**1,734**	**1,432**

Director General | **Contador** | **Coordinación Administrativa**

Fausto Adrián Palacios | **José Carlos Rodríguez Arias** | **Rosa Elena Romero Díaz**

2.2.4 ESTADO ANALÍTICO DEL EJERCICIO DEL PRESUPUESTO DE EGRESOS CLASIFICACIÓN FUNCIONAL (FINALIDAD Y FUNCIÓN)

Radio Cultural Ayuntamiento
Estado Analítico del Ejercicio del Presupuesto de Egresos
Clasificación Funcional (Finalidad y Función)
Del 1 de Enero al 31 de Diciembre de 2024
(Miles de Pesos)

Concepto	Egresos					Subejercicio
	Aprobado	Ampliaciones/ (Reducciones)	Modificado	Devengado	Pagado	
Gobierno	**3,166**	**0**	**3,166**	**1,734**	**1,734**	**1,432**
Legislación	3,166	0	3,166	1,734	1,734	1,432
Justicia	0	0	0	0	0	0
Coordinación de la Política de Gobierno	0	0	0	0	0	0
Relaciones Exteriores	0	0	0	0	0	0
Asuntos Financieros y Hacendarios	0	0	0	0	0	0
Seguridad Nacional	0	0	0	0	0	0
Asuntos de Orden Público y de Seguridad Interior	0	0	0	0	0	0
Otros Servicios Generales	0	0	0	0	0	0
Desarrollo Social	**0**	**0**	**0**	**0**	**0**	**0**
Protección Ambiental	0	0	0	0	0	0
Vivienda y Servicios a la Comunidad	0	0	0	0	0	0
Salud	0	0	0	0	0	0
Recreación, Cultura y Otras Manifestaciones Sociales	0	0	0	0	0	0
Educación	0	0	0	0	0	0
Protección Social	0	0	0	0	0	0
Otros Asuntos Sociales	0	0	0	0	0	0
Desarrollo Económico	**0**	**0**	**0**	**0**	**0**	**0**
Asuntos Económicos, Comerciales y Laborales en General	0	0	0	0	0	0
Agropecuaria, Silvicultura, Pesca y Caza	0	0	0	0	0	0
Combustibles y Energía	0	0	0	0	0	0
Minería, Manufacturas y Construcción	0	0	0	0	0	0
Transporte	0	0	0	0	0	0
Comunicaciones	0	0	0	0	0	0
Turismo	0	0	0	0	0	0
Ciencia, Tecnología e Innovación	0	0	0	0	0	0
Otras Industrias y Otros Asuntos Económicos	0	0	0	0	0	0
Otras no Clasificadas en Funciones Anteriores	**0**	**0**	**0**	**0**	**0**	**0**
Transacciones de la Deuda Publica / Costo Financiero de la Deuda	0	0	0	0	0	0
Transferencias, Participaciones y Aportaciones entre Diferentes Niveles y Ordenes de Gobierno	0	0	0	0	0	0
Saneamiento del Sistema Financiero	0	0	0	0	0	0
Adeudos de Ejercicios Fiscales Anteriores	0	0	0	0	0	0
Total del Egreso	**3,166**	**0**	**3,166**	**1,734**	**1,734**	**1,432**

Director General | **Contador** | **Coordinación Administrativa**

Fausto Adrián Palacios | **José Carlos Rodríguez Arias** | **Rosa Elena Romero Díaz**

2.2.5 ENDEUDAMIENTO NETO

Radio Cultural Ayuntamiento Endeudamiento Neto Del 1 de Enero al 31 de Diciembre de 2024			
Identificación de Crédito o Instrumento	Contratación / Colocación	Amortización	Endeudamiento Neto
Créditos Bancarios			
----------	0	0	0
----------	0	0	0
----------	0	0	0
----------	0	0	0
----------	0	0	0
----------	0	0	0
----------	0	0	0
----------	0	0	0
----------	0	0	0
Total Créditos Bancarios	**0**	**0**	**0**
Otros Instrumentos de Deuda			
----------	0	0	0
----------	0	0	0
----------	0	0	0
----------	0	0	0
----------	0	0	0
----------	0	0	0
Total Otros Instrumentos de Deuda	**0**	**0**	**0**
TOTAL	**0**	**0**	**0**

No Aplica

2.2.6 INTERESES DE LA DEUDA

Radio Cultural Ayuntamiento Intereses de la Deuda Del 1 de Enero al 31 de Diciembre de 2024		
Identificación de Crédito o Instrumento	**Devengado**	**Pagado**
Créditos Bancarios		
--------	0	0
--------	0	0
--------	0	0
--------	0	0
--------	0	0
Total de intereses de Créditos Bancarios	**0**	**0**
Otros Instrumentos de Deuda		
--------	0	0
--------	0	0
--------	0	0
--------	0	0
--------	0	0
Total de intereses de Otros Instrumentos de Deuda	**0**	**0**
TOTAL	**0**	**0**

No Aplica

2.2.7 INDICADORES DE POSTURA FISCAL

Radio Cultural Ayuntamiento Indicadores de Postura Fiscal Del 1 de Enero al 31 de Diciembre de 2024 (Miles de pesos)			
Concepto	**Estimado/Aprobado**	**Devengado**	**Recaudado/Pagado**
I. Ingresos Presupuestarios	**3,009**	**3,006**	**2,091**
1. Ingresos del Gobierno de la Entidad Federativa	0	0	0
2. Ingresos del Sector Paraestatal	3,009	3,006	2,091
II. Egresos Presupuestarios	**3,166**	**1,734**	**1,734**
3. Egresos del Gobierno de la Entidad Federativa	0	0	0
4. Egresos del Sector Paraestatal	3,166	1,734	1,734
III. Balance Presupuestario (Superávit o Déficit) (III = I - II)	**-157**	**1,272**	**357**

Concepto	**Estimado/Aprobado**	**Devengado**	**Recaudado/Pagado**
III. Balance presupuestario (Superávit o Déficit)	-157	1,272	357
IV. Intereses, Comisiones y Gastos de la Deuda	0	0	0
V. Balance Primario (Superávit o Déficit) (V= III + IV)	**-157**	**1,272**	**357**

Concepto	**Estimado/Aprobado**	**Devengado**	**Recaudado/Pagado**
A. Financiamiento	0	0	0
B. Amortización de la deuda	0	0	0
C. Endeudamiento o Desendeudamiento (C = A - B)	**0**	**0**	**0**

2.3 ANÁLISIS DE EJERCICIO DEL PRESUPUESTO DE EGRESOS

2.3.1 PRESUPUESTO APROBADO Y ADECUACIONES

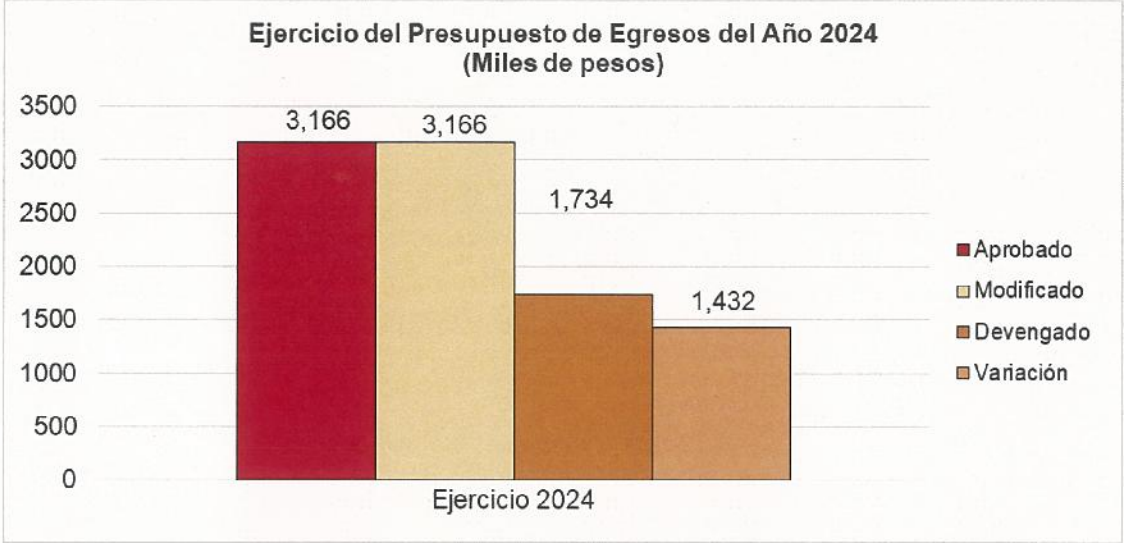

El presupuesto de egresos aprobado del Radio Cultural Ayuntamientos del Municipio de Benito Juárez, fue de 3,166 miles de pesos, como se observa en las gráficas la entidad realizo un devengo de gasto que asciende a 1,734 miles de pesos, lo cual genero una variación de 1,432 miles de pesos entre el presupuesto aprobado programado del año fiscal del que se rinde cuenta en este informe.

2.3.2 EJERCICIO DEL PRESUPUESTO DE EGRESOS 2024

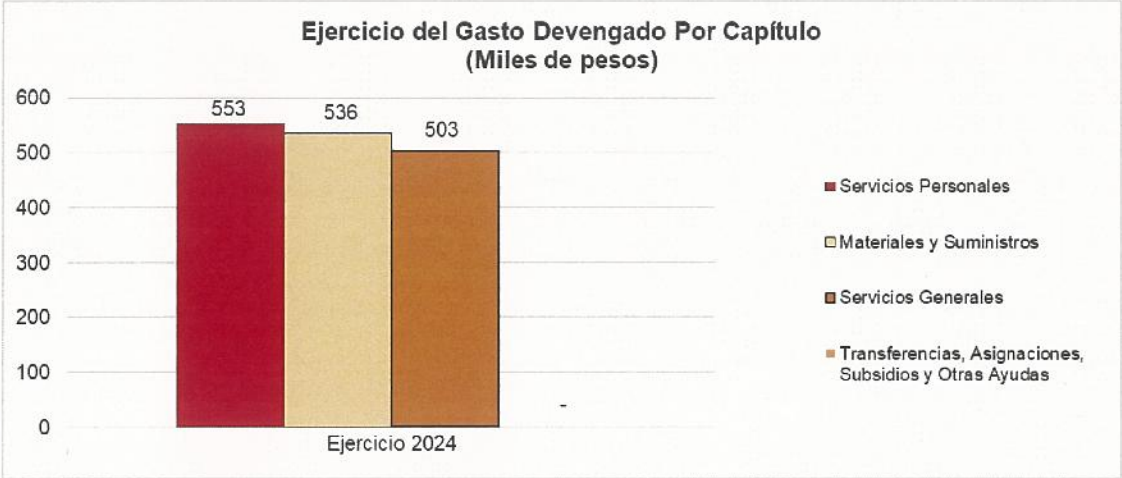

Como se observa en la gráfica; los gastos más representativos del momento devengado son los Servicios Personales que corresponden a un 31.89% del total del gasto devengado, seguido por los materiales y suministros en un 30.91% y los servicios generales que equivalen a un 29.00%.

3. INFORMACIÓN PROGRAMÁTICA

3.1 GASTO POR CATEGORÍA PROGRAMÁTICA

Radio Cultural Ayuntamiento Gasto por Categoría Programática Del 1 de Enero al 31 de Diciembre de 2024 (Miles de pesos)						
Concepto	Egresos					Subejercicio
	Aprobado	Ampliaciones/ (Reducciones)	Modificado	Devengado	Pagado	
Programas	**3,166**	**0**	**3,166**	**1,734**	**1,734**	**1,432**
Subsidios: Sector Social y Privado o Entidades Federativas y Municipios	0	0	0	0	0	0
Sujetos a Reglas de Operación	0	0	0	0	0	0
Otros Subsidios	0	0	0	0	0	0
Desempeño de las Funciones	**3,166**	**0**	**3,166**	**1,734**	**1,734**	**1,432**
Prestación de Servicios Públicos	3,166	0	3,166	1,734	1,734	1,432
Provisión de Bienes Públicos	0	0	0	0	0	0
Planeación, seguimiento y evaluación de políticas públicas	0	0	0	0	0	0
Promoción y fomento	0	0	0	0	0	0
Regulación y supervisión	0	0	0	0	0	0
Funciones de las Fuerzas Armadas (Únicamente Gobierno Federal)	0	0	0	0	0	0
Específicos	0	0	0	0	0	0
Proyectos de Inversión	0	0	0	0	0	0
Administrativos y de Apoyo	**0**	**0**	**0**	**0**	**0**	**0**
Apoyo al proceso presupuestario y para mejorar la eficiencia institucional	0	0	0	0	0	0
Apoyo a la función pública y al mejoramiento de la gestión	0	0	0	0	0	0
Operaciones ajenas	0	0	0	0	0	0
Compromisos	**0**	**0**	**0**	**0**	**0**	**0**
Obligaciones de cumplimiento de resolución jurisdiccional	0	0	0	0	0	0
Desastres Naturales	0	0	0	0	0	0
Obligaciones	**0**	**0**	**0**	**0**	**0**	**0**
Pensiones y jubilaciones	0	0	0	0	0	0
Aportaciones a la seguridad social	0	0	0	0	0	0
Aportaciones a fondos de estabilización	0	0	0	0	0	0
Aportaciones a fondos de inversión y reestructura de pensiones	0	0	0	0	0	0
Programas de Gasto Federalizado (Gobierno Federal)	**0**	**0**	**0**	**0**	**0**	**0**
Gasto Federalizado	0	0	0	0	0	0
Participaciones a entidades federativas y municipios	**0**	**0**	**0**	**0**	**0**	**0**
Costo financiero, deuda o apoyos a deudores y ahorradores de la banca	0	0	0	0	0	0
Adeudos de ejercicios fiscales anteriores	**0**	**0**	**0**	**0**	**0**	**0**
Total del Egreso	**3,166**	**0**	**3,166**	**1,734**	**1,734**	**1,432**

3.1.1 ANÁLISIS DEL EJERCICIO DEL PRESUPUESTO DE EGRESOS POR CLASIFICACIÓN FUNCIONAL PROGRAMÁTICA.

Durante el ejercicio 2024, el presupuesto de Egresos se devengó de acuerdo a la Clasificación Programática denominada Desempeño de las Funciones mediante el programa presupuestario de **Prestación de Servicios Públicos**, el cual representó el 100.00% del total del Gasto por Categoría Programática.

El programa presupuestario se llevó a cabo mediante la operación de procesos y proyectos con los cuales se generaron servicios; cuya ejecución es responsabilidad de las diversas áreas operativas de Radio Cultural Ayuntamientos del Municipio de Benito Juárez.

3.2 PRINCIPALES INDICADORES DE PROGRAMAS PRESUPUESTARIOS SEGÚN LA CLASIFICACIÓN FUNCIONAL.

Indicadores de Resusltados por Programas Presupuesto y Alineación Funcional Ejercicio 2024							
Folio de pp	PROGRAMA PRESUPUESTARIO./ ALINEACIÓN FUNCIONAL (FINALIDAD, FUNCIÓN, ACTIVIDAD INSTITUCIONAL) / INDICADOR		Avance				
	Nombre / Nivel de Objetivo / Descripción / Método de cálculo / Tipo de Método / Periodicidad / Meta Anual Programada / Avance Registrado	Meta	Trimestre 1	Trimestre 2	Trimestre 3	Trimestre 4	Anual
	No Técnica						
	Promedio de aprovechamiento.						
	Nivel Objetivo de COMPONENTE						
	PROMEDIO						
	SEMESTRAL, ANUAL						
	Metal Anual Programada						
		Avance registrado					
	No Técnica						
	porcentaje de Absorción						
	PORCENTAJE						
	SEMESTRAL, ANUAL						
	Metal Anual Programada						
		Avance registrado					
	No Técnica						
	Promedio de eficiencia terminal						
	Nivel Objetivo de COMPOBNENTE						
	PORCENTAJE						
	SEMESTRAL, ANUAL						
	Metal Anual Programada						
		Avance registrado					

NO APLICA

ANEXOS

FORMATOS REFERIDOS EN LA LEY DE DISCIPLINA FINANCIERA DE LAS ENTIDADES FEDERATIVAS Y MUNICIPIOS

FORMATO 1 ESTADO DE SITUACIÓN FINANCIERA DETALLADA – LDF

Radio Cultural Ayuntamiento
Estado de Situación Financiera Detallado - LDF
Al 31 de diciembre de 2024 y Ejercicios Fiscal 2023
(Miles de pesos)

Concepto	2024	2023	Concepto	2024	2023
ACTIVO			**PASIVO**		
Activo Circulante			**Pasivo Circulante**		
Efectivo y Equivalentes	514	161	Cuentas por Pagar a Corto Plazo	11	4
Efectivo	0	0	Servicios Personales por Pagar a Corto Plazo	0	0
Bancos/Tesorería	514	161	Proveedores por Pagar a Corto Plazo	0	0
Bancos/Dependencias y Otros	0	0	Contratistas por Obras Públicas por Pagar a Corto Plazo	0	0
Inversiones Temporales (Hasta 3 meses)	0	0	Participaciones y Aportaciones por Pagar a Corto Plazo	0	0
Fondos con Afectación Específica	0	0	Transferencias Otorgadas por Pagar a Corto Plazo	0	0
Depósitos de Fondos de Terceros en Garantía y/o Administración	0	0	Intereses, Comisiones y Otros Gastos de la Deuda Pública por Pagar a Corto Plazo	0	0
Otros Efectivos y Equivalentes	0	0	Retenciones y Contribuciones por Pagar a Corto Plazo	9	3
Derechos a Recibir Efectivo o Equivalentes	926	0	Devoluciones de la Ley de Ingresos por Pagar a Corto Plazo	0	0
Inversiones Financieras de Corto Plazo	0	0	Otras Cuentas por Pagar a Corto Plazo	3	1
Cuentas por Cobrar a Corto Plazo	915	0	Documentos por Pagar a Corto Plazo	0	0
Deudores Diversos por Cobrar a Corto Plazo	11	0	Documentos Comerciales por Pagar a Corto Plazo	0	0
Ingresos por Recuperar a Corto Plazo	0	0	Documentos con Contratistas por Obras Públicas por Pagar a Corto Plazo	0	0
Deudores por Anticipos de la Tesorería a Corto Plazo	0	0	Otros Documentos por Pagar a Corto Plazo	0	0
Préstamos Otorgados a Corto Plazo	0	0	Porción a Corto Plazo de la Deuda Pública a Largo Plazo	0	0
Otros Derechos a Recibir Efectivo o Equivalentes a Corto Plazo	0	0	Porción a Corto Plazo de la Deuda Pública	0	0
Derechos a Recibir Bienes o Servicios	0	0	Porción a Corto Plazo de Arrendamiento Financiero	0	0
Anticipo a Proveedores por Adquisición de Bienes y Prestación de Servicios a Corto Plazo	0	0	Títulos y Valores a Corto Plazo	0	0
Anticipo a Proveedores por Adquisición de Bienes Inmuebles y Muebles a Corto Plazo	0	0	Pasivos Diferidos a Corto Plazo	0	0
Anticipo a Proveedores por Adquisición de Bienes Intangibles a Corto Plazo	0	0	Ingresos Cobrados por Adelantado a Corto Plazo	0	0
Anticipo a Contratistas por Obras Públicas a Corto Plazo	0	0	Intereses Cobrados por Adelantado a Corto Plazo	0	0
Otros Derechos a Recibir Bienes o Servicios a Corto Plazo	0	0	Otros Pasivos Diferidos a Corto Plazo	0	0
Inventarios	0	0	Fondos y Bienes de Terceros en Garantía y/o Administración a Corto Plazo	0	0
Inventario de Mercancías para Venta	0	0	Fondos en Garantía a Corto Plazo	0	0
Inventario de Mercancías Terminadas	0	0	Fondos en Administración a Corto Plazo	0	0
Inventario de Mercancías en Proceso de Elaboración	0	0	Fondos Contingentes a Corto Plazo	0	0
Inventario de Materias Primas, Materiales y Suministros para Producción	0	0	Fondos de Fideicomisos, Mandatos y Contratos Análogos a Corto Plazo	0	0
Bienes en Tránsito	0	0	Otros Fondos de Terceros en Garantía y/o Administración a Corto Plazo	0	0
Almacenes	0	0	Valores y Bienes en Garantía a Corto Plazo	0	0
Estimación por Pérdida o Deterioro de Activos Circulantes	0	0	Provisiones a Corto Plazo	0	0
Estimaciones para Cuentas Incobrables por Derechos a Recibir Efectivo o Equivalentes	0	0	Provisión para Demandas y Juicios a Corto Plazo	0	0
Estimación por Deterioro de Inventarios	0	0	Provisión para Contingencias a Corto Plazo	0	0
Otros Activos Circulantes	0	0	Otras Provisiones a Corto Plazo	0	0
Valores en Garantía	0	0	Otros Pasivos a Corto Plazo	0	0
Bienes en Garantía (excluye depósitos de fondos)	0	0	Ingresos por Clasificar	0	0
Bienes Derivados de Embargos, Decomisos, Aseguramientos y Dación en Pago	0	0	Recaudación por Participar	0	0
Adquisición con Fondos de Terceros	0	0	Otros Pasivos Circulantes	0	0

Radio Cultural Ayuntamiento
Estado de Situación Financiera Detallado - LDF
Al 31 de diciembre de 2024 y Ejercicios Fiscal 2023
(Miles de pesos)

Concepto	2024	2023	Concepto	2024	2023
Total de Activos Circulantes	**1,440**	**161**	**Total de Pasivos Circulantes**	**11**	**4**
Activo No Circulante			**Pasivo No Circulante**		
Inversiones Financieras a Largo Plazo	0	0	Cuentas por Pagar a Largo Plazo	0	0
Derechos a Recibir Efectivo o Equivalentes a Largo Plazo	0	0	Documentos por Pagar a Largo Plazo	0	0
Bienes Inmuebles, Infraestructura y Construcciones en Proceso	0	0	Deuda Pública a Largo Plazo	0	0
Bienes Muebles	3,629	3,510	Pasivos Diferidos a Largo Plazo	0	0
Activos Intangibles	89	66	Fondos y Bienes de Terceros en Garantía y/o en Administración a Largo Plazo	0	0
Depreciación, Deterioro y Amortización Acumulada de Bienes	-1,772	-1,305	Provisiones a Largo Plazo	0	0
Activos Diferidos	0	0			
Estimación por Pérdida o Deterioro de Activos no Circulantes	0	0	**Total de Pasivos No Circulantes**	**0**	0
Otros Activos no Circulantes	0	0			
			Total del Pasivo	**11**	4
			HACIENDA PÚBLICA/PATRIMONIO		
			Hacienda Pública/Patrimonio Contribuido	0	0
			Aportaciones	0	0
			Donaciones de Capital	0	0
			Actualización de la Hacienda Pública/Patrimonio	0	0
			Hacienda Pública/Patrimonio Generado	3,376	2,428
			Resultados del Ejercicio (Ahorro/ Desahorro)	948	-370
			Resultados de Ejercicios Anteriores	2,428	2,798
			Revalúos	0	0
			Reservas	0	0
			Rectificaciones de Resultados de Ejercicios Anteriores	-0	-0
			Exceso o Insuficiencia en la Actualización de la Hacienda Pública/Patrimonio	0	0
			Resultado por Posición Monetaria	0	0
			Resultado por Tenencia de Activos no Monetarios	0	0
Total de Activos No Circulantes	**1,947**	**2,271**	**Total Hacienda Pública/Patrimonio**	**3,376**	**2,428**
Total del Activo	**3,387**	**2,432**	**Total del Pasivo y Hacienda Pública/Patrimonio**	**3,387**	**2,432**

FORMATO 2 INFORME ANALITICO DE LA DEUDA PÚBLICA Y OTROS PASIVOS – LDF

Radio Cultural Ayuntamiento Informe Analítico de la Deuda Pública y Otros Pasivos - LDF Del 1 de Enero al 31 de Diciembre de 2024 (Miles de pesos)							
Denominación de la Deuda Pública y Otros Pasivos (c)	Saldo al 31 de diciembre de 2023 (d)	Disposiciones del Periodo (e)	Amortizaciones del Periodo (f)	Revaluaciones, Reclasificaciones y Otros Ajustes (g)	Saldo Final del Periodo (h) h=d+e-f+g	Pago de Intereses del Periodo (i)	Pago de Comisiones y demás costos asociados durante el Periodo (j)
1. Deuda Pública	**0**	**0**	**0**	**0**	**0**	**0**	**0**
A. Corto Plazo	**0**	**0**	**0**	**0**	**0**	**0**	**0**
a1) Instituciones de Crédito	**0**	**0**	**0**		0	**0**	**0**
a2) Títulos y Valores	0	0	0		0	0	0
a3) Arrendamientos Financieros	0	0	0		0	0	0
B. Largo Plazo	**0**	**0**	**0**	**0**	**0**	**0**	**0**
b1) Instituciones de Crédito	**0**	**0**	**0**		0	**0**	**0**
b2) Títulos y Valores	0	0	0		0	0	0
b3) Arrendamientos Financieros	0	0	0		0	0	0
2. Otros Pasivos	**4**	**0**	**0**	**0**	**11**	**0**	**0**
3. Total de la Deuda Pública y Otros Pasivos (3=1+2)	**4**	**0**	**0**	**0**	**11**	**0**	**0**
4. Deuda Contingente 1 (informativo)	**0**	**0**	**0**	**0**	**0**	**0**	**0**
A. Deuda Contingente 1	0	0	0	0	0	0	0
B. Deuda Contingente 2	0	0	0	0	0	0	0
C. Deuda Contingente XX	0	0	0	0	0	0	0
5. Valor de Instrumentos Bono Cupón Cero 2 (Informativo)	**0**	**0**	**0**	**0**	**0**	**0**	**0**
A. Instrumento Bono Cupón Cero 1	0	0	0	0	0	0	0
B. Instrumento Bono Cupón Cero 2	0	0	0	0	0	0	0
C. Instrumento Bono Cupón Cero XX	0	0	0	0	0	0	0

1. Se refiere a cualquier Financiamiento sin fuente o garantía de pago definida, que sea asumida de manera solidaria o subsidiaria por las Entidades Federativas con sus Municipios, organismos
2. Se refiere al valor del Bono Cupón Cero que respalda el pago de los créditos asociados al mismo (Activo).

Obligaciones a Corto Plazo (k)	Monto Contratado (l)	Plazo Pactado (m)	Tasa de Interés (n)	Comisiones y Costos	Tasa Efectiva (p)
6. Obligaciones a Corto Plazo (Informativo)	**0**	**0**	**0**	**0**	**0**
A. Crédito 1	0	0	0	0	0
B. Crédito 2	0	0	0	0	0
C. Crédito 3	0	0	0	0	0

105.9 TRANSFORMANDO LA RADIO

FORMATO 3 INFORME ANALÍTICO DE OBLIGACIONES DIFERENTES DE FINANCIAMIENTOS –

Radio Cultural Ayuntamiento Informe Analítico de Obligaciones Diferentes de Financiamientos – LDF Del 1 de Enero al 31 de Diciembre de 2024 (Miles de pesos)										
Denominación de las Obligaciones Diferentes de Financiamiento	Fecha del Contrato	Fecha de inicio de operación del proyecto	Fecha de vencimiento	Monto de la inversión pactado	Plazo pactado	Monto promedio mensual del pago de la contraprestación	Monto promedio mensual del pago de la contraprestación correspondiente al pago de inversión	Monto pagado de la inversión al 31 de diciembre de 2024	Monto pagado de la inversión actualizado al 31 de diciembre de 2024	Saldo pendiente por pagar de la inversión al 31 de diciembre de 2024
A. Asociaciones Público Privadas (APP's) (A=a+b+c+d)	0	0	0	0	0	0	0	0	0	0
a) APP 1										
b) APP 2										
c) APP 3										
d) APP XX										
B. Otros Instrumentos (B=a+b+c+d)	0	0	0	0	0	0	0	0	0	0
a) Otro Instrumento 1										
b) Otro Instrumento 2										
c) Otro Instrumento 3										
d) Otro Instrumento XX										
C. Total de Obligaciones Diferentes de Financiamiento (C=A+B)	0	0	0	0	0	0	0	0	0	0

NO APLICA

FORMATO 4 BALANCE PRESUPUESTARIO – LDF

Radio Cultural Ayuntamiento
Balance Presupuestario - LDF
Del 1 de Enero al 31 de Diciembre de 2024
(Miles de pesos)

Concepto (c)	Estimado/ Aprobado (d)	Devengado	Recaudado/ Pagado
A. Ingresos Totales	**3,009**	**3,006**	**2,091**
A1. Ingresos de Libre Disposición	3,009	3,006	2,091
A2. Transferencias Federales Etiquetadas	0	0	0
A3. Financiamiento Neto	0	0	0
B. Egresos Presupuestarios	**3,166**	**1,734**	**1,734**
B1. Gasto No Etiquetado (sin incluir Amortización de la Deuda Pública)	3,166	1,734	1,734
B2. Gasto Etiquetado (sin incluir Amortización de la Deuda Pública)	0	0	0
C. Remanentes del Ejercicio Anterior	**157**	**157**	**157**
C1. Remanentes de Ingresos de Libre Disposición aplicados en el periodo	157	157	157
C2. Remanentes de Transferencias Federales Etiquetadas aplicados en el periodo	0	0	0
I. Balance Presupuestario (I = A – B + C)	**0**	**1,429**	**514**
II. Balance Presupuestario sin Financiamiento Neto (II = I - A3)	**0**	**1,429**	**514**
III. Balance Presupuestario sin Financiamiento Neto y sin Remanentes del Ejercicio Anterior (III= II - C)	**-157**	**1,272**	**357**

Concepto	Aprobado	Devengado	Pagado
E. Intereses, Comisiones y Gastos de la Deuda	**0**	**0**	**0**
E1. Intereses, Comisiones y Gastos de la Deuda con Gasto No Etiquetado			
E2. Intereses, Comisiones y Gastos de la Deuda con Gasto Etiquetado			
IV. Balance Primario (IV = III + E)	**-157**	**1,272**	**357**

Concepto	Estimado/ Aprobado	Devengado	Recaudado/ Pagado
F. Financiamiento (F = F1 + F2)	**0**	**0**	**0**
F1. Financiamiento con Fuente de Pago de Ingresos de Libre Disposición			
F2. Financiamiento con Fuente de Pago de Transferencias Federales Etiquetadas			
G. Amortización de la Deuda (G = G1 + G2)	**0**	**0**	**0**
G1. Amortización de la Deuda Pública con Gasto No Etiquetado			
G2. Amortización de la Deuda Pública con Gasto Etiquetado			
A3. Financiamiento Neto (A3 = F – G)	**0**	**0**	**0**

Concepto	Estimado/ Aprobado	Devengado	Recaudado/ Pagado
A1. Ingresos de Libre Disposición	3,009	3,006	2,091
A3.1 Financiamiento Neto con Fuente de Pago de Ingresos de Libre Disposición	0	0	0
F1. Financiamiento con Fuente de Pago de Ingresos de Libre Disposición	0	0	0
G1. Amortización de la Deuda Pública con Gasto No Etiquetado	0	0	0
B1. Gasto No Etiquetado (sin incluir Amortización de la Deuda Pública)	3,166	1,734	1,734
C1. Remanentes de Ingresos de Libre Disposición aplicados en el periodo		157	157
V. Balance Presupuestario de Recursos Disponibles (V = A1 + A3.1 – B 1 + C1)	**-157**	**1,429**	**514**
VI. Balance Presupuestario de Recursos Disponibles sin Financiamiento Neto (VI = V – A3.1)	**-157**	**1,429**	**514**

Concepto	Estimado/ Aprobado	Devengado	Recaudado/ Pagado
A2. Transferencias Federales Etiquetadas	0	0	0
A3.2 Financiamiento Neto con Fuente de Pago de Transferencias Federales Etiquetadas	0	0	0
F2. Financiamiento con Fuente de Pago de Transferencias Federales Etiquetadas	0	0	0
G2. Amortización de la Deuda Pública con Gasto Etiquetado	0	0	0
B2. Gasto Etiquetado (sin incluir Amortización de la Deuda Pública)	0	0	0
C2. Remanentes de Transferencias Federales Etiquetadas aplicados en el periodo		0	0
VII. Balance Presupuestario de Recursos Etiquetados (VII = A2 + A3.2 – B2 + C2)	**0**	**0**	**0**
VIII. Balance Presupuestario de Recursos Etiquetados sin Financiamiento Neto (VIII = VII – A3.2)	**0**	**0**	**0**

FORMATO 5) ESTADO ANALÍTICO DE INGRESOS DETALLADO – LDF

Radio Cultural Ayuntamiento Estado Analítico de Ingresos Detallado - LDF Del 1 de Enero al 31 de Diciembre de 2024 (Miles de pesos)						
Concepto	Ingreso					Diferencia
	Estimado	Ampliaciones/ (Reducciones)	Modificado	Devengado	Recaudado	
Ingresos de Libre Disposición						
A. Impuestos	0	0	0	0	0	0
B. Cuotas y Aportaciones de Seguridad Social	0	0	0	0	0	0
C. Contribuciones de Mejoras	0	0	0	0	0	0
D. Derechos	0	0	0	0	0	0
E. Productos	0	0	0	0	0	0
F. Aprovechamientos	0	0	0	0	0	0
G. Ingresos por Ventas de Bienes y Prestación Servicios	9	0	9	0	0	-9
H. Participaciones	0	0	0	0	0	0
h1) Fondo General de Participaciones	0	0	0	0	0	0
h2) Fondo de Fomento Municipal	0	0	0	0	0	0
h3) Fondo de Fiscalización y Recaudación	0	0	0	0	0	0
h4) Fondo de Compensación	0	0	0	0	0	0
h5) Fondo de Extracción de Hidrocarburos	0	0	0	0	0	0
h6) Impuesto Especial Sobre Producción y Servicios	0	0	0	0	0	0
h7) 0.136% de la Recaudación Federal Participable	0	0	0	0	0	0
h8) 3.17% Sobre Extracción de Petróleo	0	0	0	0	0	0
h9) Gasolinas y Diésel	0	0	0	0	0	0
h10) Fondo del Impuesto Sobre la Renta	0	0	0	0	0	0
h11) Fondo de Estabilización de los Ingresos de las Entidades Federativas	0	0	0	0	0	0
I. Incentivos Derivados de la Colaboración Fiscal	0	0	0	0	0	0
i1) Tenencia o Uso de Vehículos	0	0	0	0	0	0
i2) Fondo de Compensación ISAN	0	0	0	0	0	0
i3) Impuesto Sobre Automóviles Nuevos	0	0	0	0	0	0
i4) Fondo de Compensación de Repecos-Intermedios	0	0	0	0	0	0
i5) Otros Incentivos Económicos	0	0	0	0	0	0
J. Transferencias y Asignaciones	3,000	157	3,157	3,000	2,085	-915
K. Convenios	0	0	0	0	0	0
k1) Otros Convenios y Subsidios	0	0	0	0	0	0
L. Otros Ingresos de Libre Disposición	0	0	0	0	0	0
l1) Participaciones en Ingresos Locales	0	0	0	0	0	0
l2) Otros Ingresos de Libre Disposición	0	0	0	0	0	0
	0	0	0	0	0	0
I. Total de Ingresos de Libre Disposición	**3,009**	**157**	**3,166**	**3,000**	**2,085**	**-924**

Radio Cultural Ayuntamiento Estado Analítico de Ingresos Detallado - LDF Del 1 de Enero al 31 de Diciembre de 2024 (Miles de pesos)						
Concepto	Ingreso					Diferencia
	Estimado	Ampliaciones/ (Reducciones)	Modificado	Devengado	Recaudado	
Ingresos Excedentes de Ingresos de Libre Disposición	0	0	0	0	0	0
	0	0	0	0	0	0
Transferencias Federales Etiquetadas	0	0	0	0	0	0
A. Aportaciones	0	0	0	0	0	0
a1) Fondo de Aportaciones para la Nómina Educativa y Gasto Operativo	0	0	0	0	0	0
a2) Fondo de Aportaciones para los Servicios de Salud	0	0	0	0	0	0
a3) Fondo de Aportaciones para la Infraestructura Social	0	0	0	0	0	0
a4) Fondo de Aportaciones para el Fortalecimiento de los Municipios y de las Demarcaciones Territoriales del Distrito Federal	0	0	0	0	0	0
a5) Fondo de Aportaciones Múltiples	0	0	0	0	0	0
a6) Fondo de Aportaciones para la Educación Tecnológica y de Adultos	0	0	0	0	0	0
a7) Fondo de Aportaciones para la Seguridad Pública de los Estados y del Distrito Federal	0	0	0	0	0	0
a8) Fondo de Aportaciones para el Fortalecimiento de las Entidades Federativas	0	0	0	0	0	0
B. Convenios	0	0	0	0	0	0
b1) Convenios de Protección Social en Salud			0			0
b2) Convenios de Descentralización			0			0
b3) Convenios de Reasignación			0			0
b4) Otros Convenios y Subsidios			0			0
C. Fondos Distintos de Aportaciones	0	0	0	0	0	0
c1) Fondo para Entidades Federativas y Municipios Productores de Hidrocarburos	0	0	0	0	0	0
c2) Fondo Minero	0	0	0	0	0	0
D. Transferencias, Asignaciones, Subsidios y Subvenciones,	0	0	0	0	0	0
E. Otras Transferencias Federales Etiquetadas	0	0	0	0	0	0
II. Total de Transferencias Federales Etiquetadas	**0**	**0**	**0**	**0**	**0**	**0**
III. Ingresos Derivados de Financiamientos	**0**	**0**	**0**	**0**	**0**	**0**
A. Ingresos Derivados de Financiamientos	0	0	0	0	0	0
IV. Total de Ingresos	**3,009**	**157**	**3,166**	**3,000**	**2,085**	**-924**
Datos Informativos						
1. Ingresos Derivados de Financiamientos con Fuente de Pago de Ingresos de Libre Disposición	0	0	0	0	0	0
2. Ingresos Derivados de Financiamientos con Fuente de Pago de Transferencias Federales Etiquetadas	0	0	0	0	0	0
3. Ingresos Derivados de Financiamientos	**0**	**0**	**0**	**0**	**0**	**0**

105.9 RCA TRANSFORMANDO LA RADIO

FORMATO 6 A) ESTADO ANALÍTICO DEL EJERCICIO DEL PRESUPUESTO DE EGRESOS DETALLADOS – LDF

(CLASIFICACIÓN POR OBJETO DEL GASTO)

Radio Cultural Ayuntamiento Estado Analítico del Ejercicio del Presupuesto de Egresos Detallado - LDF Clasificación por Objeto del Gasto (Capítulo y Concepto) Del 1 de Enero al 31 de Diciembre de 2024 (Miles de pesos)						
Concepto (c)	Egresos					Subejercicio (e)
	Aprobado	Ampliaciones/ (Reducciones)	Modificado	Devengado	Pagado	
I. Gasto No Etiquetado	**3,166**	**0**	**3,166**	**1,734**	**1,734**	**1,432**
A. Servicios Personales	**624**	**0**	**624**	**553**	**553**	**72**
a1) Remuneraciones al Personal de Carácter Permanente	0	0	0	0	0	0
a2) Remuneraciones al Personal de Carácter Transitorio	624	0	624	553	553	72
a3) Remuneraciones Adicionales y Especiales	0	0	0	0	0	0
a4) Seguridad Social	0	0	0	0	0	0
a5) Otras Prestaciones Sociales y Económicas	0	0	0	0	0	0
a6) Previsiones	0	0	0	0	0	0
a7) Pago de Estímulos a Servidores Públicos	0	0	0	0	0	0
B. Materiales y Suministros	**848**	**-65**	**783**	**536**	**536**	**247**
b1) Materiales de Administración, Emisión de Documentos y Artículos Oficiales	289	-15	274	154	154	121
b2) Alimentos y Utensilios	169	-51	118	90	90	28
b3) Materias Primas y Materiales de Producción y Comercialización	0	0	0	0	0	0
b4) Materiales y Artículos de Construcción y de Reparación	77	-4	73	58	58	14
b5) Productos Químicos, Farmacéuticos y de Laboratorio	4	0	4	1	1	3
b6) Combustibles, Lubricantes y Aditivos	156	0	156	122	122	34
b7) Vestuario, Blancos, Prendas de Protección y Artículos Deportivos	50	1	51	45	45	5
b8) Materiales y Suministros Para Seguridad	0	0	0	0	0	0
b9) Herramientas, Refacciones y Accesorios Menores	103	4	107	65	65	41
C. Servicios Generales	**629**	**0**	**629**	**503**	**503**	**125**
c1) Servicios Básicos	41	9	50	40	40	10
c2) Servicios de Arrendamiento	207	1	208	192	192	16
c3) Servicios Profesionales, Científicos, Técnicos y Otros Servicios	25	6	31	27	27	4
c4) Servicios Financieros, Bancarios y Comerciales	18	0	18	17	17	1
c5) Servicios de Instalación, Reparación, Mantenimiento y Conservación	98	-29	69	28	28	41
c6) Servicios de Comunicación Social y Publicidad	0	0	0	0	0	0
c7) Servicios de Traslado y Viáticos	185	-2	183	145	145	38
c8) Servicios Oficiales	25	11	36	31	31	5
c9) Otros Servicios Generales	30	5	35	23	23	12
D. Transferencias, Asignaciones, Subsidios y Otras Ayudas	**0**	**0**	**0**	**0**	**0**	**0**
d1) Transferencias Internas y Asignaciones al Sector Público	0	0	0	0	0	0
d2) Transferencias al Resto del Sector Público	0	0	0	0	0	0
d3) Subsidios y Subvenciones	0	0	0	0	0	0
d4) Ayudas Sociales	0	0	0	0	0	0
d5) Pensiones y Jubilaciones	0	0	0	0	0	0
d6) Transferencias a Fideicomisos, Mandatos y Otros Análogos	0	0	0	0	0	0
d7) Transferencias a la Seguridad Social	0	0	0	0	0	0
d8) Donativos	0	0	0	0	0	0
d9) Transferencias al Exterior	0	0	0	0	0	0

MUNICIPIO DE BENITO JUÁREZ QUINTANA ROO
105.9 RCA TRANSFORMANDO LA RADIO

Radio Cultural Ayuntamiento Estado Analítico del Ejercicio del Presupuesto de Egresos Detallado - LDF Clasificación por Objeto del Gasto (Capítulo y Concepto) Del 1 de Enero al 31 de Diciembre de 2024 (Miles de pesos)						
Concepto (c)	Egresos					Subejercicio (e)
	Aprobado	Ampliaciones/ (Reducciones)	Modificado	Devengado	Pagado	
E. Bienes Muebles, Inmuebles e Intangibles	**1,065**	**65**	**1,130**	**142**	**142**	**988**
e1) Mobiliario y Equipo de Administración	0	22	22	21	21	1
e2) Mobiliario y Equipo Educacional y Recreativo	0	33	33	33	33	0
e3) Equipo e Instrumental Médico y de Laboratorio	0	0	0	0	0	0
e4) Vehículos y Equipo de Transporte	0	0	0	0	0	0
e5) Equipo de Defensa y Seguridad	0	0	0	0	0	0
e6) Maquinaria, Otros Equipos y Herramientas	1,065	-13	1,052	65	65	987
e7) Activos Biológicos	0	0	0	0	0	0
e8) Bienes Inmuebles	0	0	0	0	0	0
e9) Activos Intangibles	0	23	23	23	23	0
F. Inversión Pública	**0**	**0**	**0**	**0**	**0**	**0**
f1) Obra Pública en Bienes de Dominio Público	0	0	0	0	0	0
f2) Obra Pública en Bienes Propios	0	0	0	0	0	0
f3) Proyectos Productivos y Acciones de Fomento	0	0	0	0	0	0
G. Inversiones Financieras y Otras Provisiones	**0**	**0**	**0**	**0**	**0**	**0**
g1) Inversiones Para el Fomento de Actividades Productivas	0	0	0	0	0	0
g2) Acciones y Participaciones de Capital	0	0	0	0	0	0
g3) Compra de Títulos y Valores	0	0	0	0	0	0
g4) Concesión de Préstamos	0	0	0	0	0	0
g5) Inversiones en Fideicomisos, Mandatos y Otros Análogos	0	0	0	0	0	0
Fideicomiso de Desastres Naturales (Informativo)	0	0	0	0	0	0
g6) Otras Inversiones Financieras	0	0	0	0	0	0
g7) Provisiones para Contingencias y Otras Erogaciones Especiales	0	0	0	0	0	0
H. Participaciones y Aportaciones	**0**	**0**	**0**	**0**	**0**	**0**
h1) Participaciones	0	0	0	0	0	0
h2) Aportaciones	0	0	0	0	0	0
h3) Convenios	0	0	0	0	0	0
I. Deuda Pública	**0**	**0**	**0**	**0**	**0**	**0**
i1) Amortización de la Deuda Pública	0	0	0	0	0	0
i2) Intereses de la Deuda Pública	0	0	0	0	0	0
i3) Comisiones de la Deuda Pública	0	0	0	0	0	0
i4) Gastos de la Deuda Pública	0	0	0	0	0	0
i5) Costo por Coberturas	0	0	0	0	0	0
i6) Apoyos Financieros	0	0	0	0	0	0
i7) Adeudos de Ejercicios Fiscales Anteriores (ADEFAS)	0	0	0	0	0	0

105.9 RCA TRANSFORMANDO LA RADIO

Radio Cultural Ayuntamiento Estado Analítico del Ejercicio del Presupuesto de Egresos Detallado - LDF Clasificación por Objeto del Gasto (Capitulo y Concepto) Del 1 de Enero al 31 de Diciembre de 2024 (Miles de pesos)						
Concepto (c)	Egresos					Subejercicio (e)
	Aprobado	Ampliaciones/ (Reducciones)	Modificado	Devengado	Pagado	
II. Gasto Etiquetado	**0**	**0**	**0**	**0**	**0**	0
A. Servicios Personales	**0**	**0**	**0**	**0**	**0**	0
a1) Remuneraciones al Personal de Carácter Permanente	0	0	0	0	0	0
a2) Remuneraciones al Personal de Carácter Transitorio	0	0	0	0	0	0
a3) Remuneraciones Adicionales y Especiales	0	0	0	0	0	0
a4) Seguridad Social	0	0	0	0	0	0
a5) Otras Prestaciones Sociales y Económicas	0	0	0	0	0	0
a6) Previsiones	0	0	0	0	0	0
a7) Pago de Estímulos a Servidores Públicos	0	0	0	0	0	0
B. Materiales y Suministros	**0**	**0**	**0**	**0**	**0**	0
b1) Materiales de Administración, Emisión de Documentos y Artículos Oficiales	0	0	0	0	0	0
b2) Alimentos y Utensilios	0	0	0	0	0	0
b3) Materias Primas y Materiales de Producción y Comercialización	0	0	0	0	0	0
b4) Materiales y Artículos de Construcción y de Reparación	0	0	0	0	0	0
b5) Productos Químicos, Farmacéuticos y de Laboratorio	0	0	0	0	0	0
b6) Combustibles, Lubricantes y Aditivos	0	0	0	0	0	0
b7) Vestuario, Blancos, Prendas de Protección y Artículos Deportivos	0	0	0	0	0	0
b8) Materiales y Suministros Para Seguridad	0	0	0	0	0	0
b9) Herramientas, Refacciones y Accesorios Menores	0	0	0	0	0	0
C. Servicios Generales	**0**	**0**	**0**	**0**	**0**	0
c1) Servicios Básicos	0	0	0	0	0	0
c2) Servicios de Arrendamiento	0	0	0	0	0	0
c3) Servicios Profesionales, Científicos, Técnicos y Otros Servicios	0	0	0	0	0	0
c4) Servicios Financieros, Bancarios y Comerciales	0	0	0	0	0	0
c5) Servicios de Instalación, Reparación, Mantenimiento y Conservación	0	0	0	0	0	0
c6) Servicios de Comunicación Social y Publicidad	0	0	0	0	0	0
c7) Servicios de Traslado y Viáticos	0	0	0	0	0	0
c8) Servicios Oficiales	0	0	0	0	0	0
c9) Otros Servicios Generales	0	0	0	0	0	0
D. Transferencias, Asignaciones, Subsidios y Otras Ayudas	**0**	**0**	**0**	**0**	**0**	0
d1) Transferencias Internas y Asignaciones al Sector Público	0	0	0	0	0	0
d2) Transferencias al Resto del Sector Público	0	0	0	0	0	0
d3) Subsidios y Subvenciones	0	0	0	0	0	0
d4) Ayudas Sociales	0	0	0	0	0	0
d5) Pensiones y Jubilaciones	0	0	0	0	0	0
d6) Transferencias a Fideicomisos, Mandatos y Otros Análogos	0	0	0	0	0	0
d7) Transferencias a la Seguridad Social	0	0	0	0	0	0
d8) Donativos	0	0	0	0	0	0
d9) Transferencias al Exterior	0	0	0	0	0	0

105.9 TRANSFORMANDO LA RADIO

Radio Cultural Ayuntamiento
Estado Analítico del Ejercicio del Presupuesto de Egresos Detallado - LDF
Clasificación por Objeto del Gasto (Capítulo y Concepto)
Del 1 de Enero al 31 de Diciembre de 2024
(Miles de pesos)

Concepto (c)	Egresos					Subejercicio (e)
	Aprobado	Ampliaciones/ (Reducciones)	Modificado	Devengado	Pagado	
E. Bienes Muebles, Inmuebles e Intangibles	**0**	**0**	**0**	**0**	**0**	**0**
e1) Mobiliario y Equipo de Administración	0	0	0	0	0	0
e2) Mobiliario y Equipo Educacional y Recreativo	0	0	0	0	0	0
e3) Equipo e Instrumental Médico y de Laboratorio	0	0	0	0	0	0
e4) Vehículos y Equipo de Transporte	0	0	0	0	0	0
e5) Equipo de Defensa y Seguridad	0	0	0	0	0	0
e6) Maquinaria, Otros Equipos y Herramientas	0	0	0	0	0	0
e7) Activos Biológicos	0	0	0	0	0	0
e8) Bienes Inmuebles	0	0	0	0	0	0
e9) Activos Intangibles	0	0	0	0	0	0
F. Inversión Pública	**0**	**0**	**0**	**0**	**0**	**0**
f1) Obra Pública en Bienes de Dominio Público	0	0	0	0	0	0
f2) Obra Pública en Bienes Propios	0	0	0	0	0	0
f3) Proyectos Productivos y Acciones de Fomento	0	0	0	0	0	0
G. Inversiones Financieras y Otras Provisiones	**0**	**0**	**0**	**0**	**0**	**0**
g1) Inversiones Para el Fomento de Actividades Productivas	0	0	0	0	0	0
g2) Acciones y Participaciones de Capital	0	0	0	0	0	0
g3) Compra de Títulos y Valores	0	0	0	0	0	0
g4) Concesión de Préstamos	0	0	0	0	0	0
g5) Inversiones en Fideicomisos, Mandatos y Otros Análogos	0	0	0	0	0	0
Fideicomiso de Desastres Naturales (Informativo)	0	0	0	0	0	0
g6) Otras Inversiones Financieras	0	0	0	0	0	0
g7) Provisiones para Contingencias y Otras Erogaciones Especiales	0	0	0	0	0	0
H. Participaciones y Aportaciones	**0**	**0**	**0**	**0**	**0**	**0**
h1) Participaciones	0	0	0	0	0	0
h2) Aportaciones	0	0	0	0	0	0
h3) Convenios	0	0	0	0	0	0
I. Deuda Pública	**0**	**0**	**0**	**0**	**0**	**0**
i1) Amortización de la Deuda Pública	0	0	0	0	0	0
i2) Intereses de la Deuda Pública	0	0	0	0	0	0
i3) Comisiones de la Deuda Pública	0	0	0	0	0	0
i4) Gastos de la Deuda Pública	0	0	0	0	0	0
i5) Costo por Coberturas	0	0	0	0	0	0
i6) Apoyos Financieros	0	0	0	0	0	0
i7) Adeudos de Ejercicios Fiscales Anteriores (ADEFAS)	0	0	0	0	0	0
III. Total de Egresos	**3,166**	**0**	**3,166**	**1,734**	**1,734**	**1,432**

RCA 105.9 TRANSFORMANDO LA RADIO

FORMATO 6 B) ESTADO ANALÍTICO DEL EJERCICIO DEL PRESUPUESTO DE EGRESOS SETALLADO – LDF

(CLASIFICACIÓN ADMISITRATIVA)

Radio Cultural Ayuntamiento Estado Analítico del Ejercicio del Presupuesto de Egresos Detallado - LDF Clasificación Funcional (Finalidad y Función) Del 1 de Enero al 31 de Diciembre de 2024 (Miles de pesos)						
Concepto (c)	Egresos					Subejercicio
	Aprobado	Ampliaciones/ (Reducciones)	Modificado	Devengado	Pagado	
I. Gasto No Etiquetado	**3,166**	**0**	**3,166**	**1,734**	**1,734**	**1,432**
A. Gobierno	**3,166**	**0**	**3,166**	**1,734**	**1,734**	**1,432**
a1) Legislación	3,166	0	3,166	1,734	1,734	1,432
a2) Justicia	0	0	0	0	0	0
a3) Coordinación de la Política de Gobierno	0	0	0	0	0	0
a4) Relaciones Exteriores	0	0	0	0	0	0
a5) Asuntos Financieros y Hacendarios	0	0	0	0	0	0
a6) Seguridad Nacional	0	0	0	0	0	0
a7) Asuntos de Orden Público y de Seguridad Interior	0	0	0	0	0	0
a8) Otros Servicios Generales	0	0	0	0	0	0
B. Desarrollo Social	**0**	**0**	**0**	**0**	**0**	**0**
b1) Protección Ambiental	0	0	0	0	0	0
b2) Vivienda y Servicios a la Comunidad	0	0	0	0	0	0
b3) Salud	0	0	0	0	0	0
b4) Recreación, Cultura y Otras Manifestaciones Sociales	0	0	0	0	0	0
b5) Educación	0	0	0	0	0	0
b6) Protección Social	0	0	0	0	0	0
b7) Otros Asuntos Sociales	0	0	0	0	0	0
C. Desarrollo Económico	**0**	**0**	**0**	**0**	**0**	**0**
c1) Asuntos Económicos, Comerciales y Laborales en General	0	0	0	0	0	0
c2) Agropecuaria, Silvicultura, Pesca y Caza	0	0	0	0	0	0
c3) Combustibles y Energía	0	0	0	0	0	0
c4) Minería, Manufacturas y Construcción	0	0	0	0	0	0
c5) Transporte	0	0	0	0	0	0
c6) Comunicaciones	0	0	0	0	0	0
c7) Turismo	0	0	0	0	0	0
c8) Ciencia, Tecnología e Innovación	0	0	0	0	0	0
c9) Otras Industrias y Otros Asuntos Económicos	0	0	0	0	0	0
D. Otras No Clasificadas en Funciones Anteriores	**0**	**0**	**0**	**0**	**0**	**0**
d1) Transacciones de la Deuda Publica / Costo Financiero de la Deuda	0	0	0	0	0	0
d2) Transferencias, Participaciones y Aportaciones Entre Diferentes Niveles y Ordenes de Gobierno	0	0	0	0	0	0
d3) Saneamiento del Sistema Financiero	0	0	0	0	0	0
d4) Adeudos de Ejercicios Fiscales Anteriores	0	0	0	0	0	0

FORMATO 6 C) ESTADO ANALÍTICO DEL EJERCICIO DEL PRESUPUESTOS DE EGRESOS DETALLADOS – LDF

(CLASIFICACIÓN FUNCIONAL)

Radio Cultural Ayuntamiento Estado Analítico del Ejercicio del Presupuesto de Egresos Detallado - LDF Clasificación Administrativa Del 1 de Enero al 31 de Diciembre de 2024 (Miles de pesos)						
Concepto (c)	Egresos					Subejercicio
	Aprobado	Ampliaciones/ (Reducciones)	Modificado	Devengado	Pagado	
I. Gasto No Etiquetado	**3,166**	**0**	**3,166**	**1,734**	**1,734**	**1,432**
Direccion de Noticias	2,064	-141	1,923	756	756	1,167
Direccion de Programacion Cultural y Musical	501	9	510	371	371	139
Coordinacion Administrativa	601	132	733	607	607	126
II. Gasto Etiquetado	**0**	**0**	**0**	**0**	**0**	**0**
Direccion de Noticias	0	0	0	0	0	0
Direccion de Programacion Cultural y Musical	0	0	0	0	0	0
Coordinacion Administrativa	0	0	0	0	0	0
III. Total de Egresos	**3,166**	**0**	**3,166**	**1,734**	**1,734**	**1,432**

FORMATO 7 A) PROYECCIONES DE INGRESOS – LDF

Radio Cultural Ayuntamiento Proyecciones de Ingresos - LDF Del 1 de Enero al 31 de Diciembre de 2024 (Miles de pesos) (CIFRAS NOMINALES)						
Concepto	**Año en Cuestión 2024 (de iniciativa de Ley)**	**2025**	**2026**	**2027**	**2028**	**2029**
1. Ingresos de Libre Disposición	0	0	0	0	0	0
A. Impuestos						
B. Cuotas y Aportaciones de Seguridad Social						
C. Contribuciones de Mejoras						
D. Derechos						
E. Productos						
F. Aprovechamientos						
G. Ingresos por Venta de Bienes y Prestación de Servicios						
H. Participaciones						
I. Incentivos Derivados de la Colaboración Fiscal						
J. Transferencias y Asignaciones						
K. Convenios						
L. Otros Ingresos de Libre Disposición						
2. Transferencias Federales Etiquetadas	0	0	0	0	0	0
A. Aportaciones						
B. Convenios						
C. Fondos Distintos de Aportaciones						
D. Transferencias, Asignaciones, Subsidios y Subvenciones, y Pensiones y Jubilaciones						
E. Otras Transferencias Federales Etiquetadas						
3. Ingresos Derivados de Financiamientos	0	0	0	0	0	0
A. Ingresos Derivados de Financiamientos						
4. Total de Ingresos Proyectados	0	0	0	0	0	0
Datos Informativos						
1. Ingresos Derivados de Financiamientos con Fuente de Pago de Recursos de Libre Disposición						
2. Ingresos derivados de Financiamientos con Fuente de Pago de Transferencias Federales Etiquetadas						
3. Ingresos Derivados de Financiamiento	0	0	0	0	0	0

NO APLICA

FORMATO 7 B) PROYECCIONES DE EGRESOS – LDF

Radio Cultural Ayuntamiento Proyecciones de Egresos - LDF Del 1 de Enero al 31 de Diciembre de 2024 (Miles de pesos) (CIFRAS NOMINALES)						
Concepto	Año en Cuestión 2024 (de proyecto de presupuesto)	2025	2026	2027	2028	2029
1. Gasto No Etiquetado A. Servicios Personales B. Materiales y Suministros C. Servicios Generales D. Transferencias, Asignaciones, Subsidios y Otras Ayudas E. Bienes Muebles, Inmuebles e Intangibles F. Inversión Pública G. Inversiones Financieras y Otras Provisiones H. Participaciones y Aportaciones I. Deuda Pública	0	0	0	0	0	0
2. Gasto Etiquetado A. Servicios Personales B. Materiales y Suministros C. Servicios Generales D. Transferencias, Asignaciones, Subsidios y Otras Ayudas E. Bienes Muebles, Inmuebles e Intangibles F. Inversión Pública G. Inversiones Financieras y Otras Provisiones H. Participaciones y Aportaciones I. Deuda Pública	0	0	0	0	0	0
3. Total de Egresos Proyectados (3 = 1 + 2)	0	0	0	0	0	0

NO APLICA

FORMATO 7 C) RESULTADO DE INGRESOS –LDF

Radio Cultural Ayuntamiento Resultados de Ingresos - LDF Del 1 de Enero al 31 de Diciembre de 2024 (Miles de pesos)						
Concepto (b)	**2019 (c)**	**2020 (c)**	**2021 (c)**	**2022 (c)**	**2023 (c)**	**2024 (d)**
1. Ingresos de Libre Disposición	0	0	0	0	0	0
A. Impuestos						
B. Cuotas y Aportaciones de Seguridad Social						
C. Contribuciones de Mejoras						
D. Derechos						
E. Productos						
F. Aprovechamientos						
G. Ingresos por Venta de Bienes y Prestación de Servicios						
H. Participaciones						
I. Incentivos Derivados de la Colaboración Fiscal						
J. Transferencias y Asignaciones						
K. Convenios						
L. Otros Ingresos de Libre Disposición						
2. Transferencias Federales Etiquetadas	0	0	0	0	0	0
A. Aportaciones						
B. Convenios						
C. Fondos Distintos de Aportaciones						
D. Transferencias, Asignaciones, Subsidios y Subvenciones, y Pensiones y Jubilaciones						
E. Otras Transferencias Federales Etiquetadas						
3. Ingresos Derivados de Financiamientos	0	0	0	0	0	0
A. Ingresos Derivados de Financiamientos						
4. Total de Resultados de Ingresos	0	0	0	0	0	0
Datos Informativos						
1. Ingresos Derivados de Financiamientos con Fuente de Pago de Recursos de Libre Disposición						
2. Ingresos derivados de Financiamientos con Fuente de Pago de Transferencias Federales Etiquetadas						
3. Ingresos Derivados de Financiamiento	0	0	0	0	0	0

NO APLICA

FORMATO 7 D) RESULTADO DE EGRESOS – LDF

Radio Cultural Ayuntamiento Resultados de Egresos - LDF Del 1 de Enero al 31 de Diciembre de 2024 (Miles de pesos)						
Concepto (b)	**2019 (c)**	**2020 (c)**	**2021 (c)**	**2022 (c)**	**2023 (c)**	**2024 (d)**
1. Gasto No Etiquetado	0	0	0	0	0	0
A. Servicios Personales						
B. Materiales y Suministros						
C. Servicios Generales						
D. Transferencias, Asignaciones, Subsidios y Otras Ayudas						
E. Bienes Muebles, Inmuebles e Intangibles						
F. Inversión Pública						
G. Inversiones Financieras y Otras Provisiones						
H. Participaciones y Aportaciones						
I. Deuda Pública						
2. Gasto Etiquetado	0	0	0	0	0	0
A. Servicios Personales						
B. Materiales y Suministros						
C. Servicios Generales						
D. Transferencias, Asignaciones, Subsidios y Otras Ayudas						
E. Bienes Muebles, Inmuebles e Intangibles						
F. Inversión Pública						
G. Inversiones Financieras y Otras Provisiones						
H. Participaciones y Aportaciones						
I. Deuda Pública						
3. Total del Resultado de Egresos	0	0	0	0	0	0

NO APLICA

FORMATO 8) INFORME SOBRE ESTUDIOS ACTUARIALES – LDF

Radio Cultural Ayuntamiento Informe sobre Estudios Actuariales - LDF Del 1 de enero al 31 de diciembre de 2024 (Miles de Pesos)					
Concepto	Pensiones y jubilaciones	Salud	Riesgos de trabajo	Invalidez y vida	Otras prestaciones sociales
Tipo de Sistema	0	0	0	0	0
Prestación laboral o Fondo general para trabajadores del estado o municipio					
Beneficio definido, Contribución definida o Mixto					
Población afiliada	0	0	0	0	0
Activos					
Edad máxima					
Edad mínima					
Edad promedio					
Pensionados y Jubilados					
Edad máxima					
Edad mínima					
Edad promedio					
Beneficiarios					
Promedio de años de servicio (trabajadores activos)					
Aportación individual al plan de pensión como % del salario					
Aportación del ente público al plan de pensión como % del salario					
Crecimiento esperado de los pensionados y jubilados (como %)					
Crecimiento esperado de los activos (como %)					
Edad de Jubilación o Pensión					
Esperanza de vida					
Ingresos del Fondo	0	0	0	0	0
Ingresos Anuales al Fondo de Pensiones					
Nómina anual	0	0	0	0	0
Activos					
Pensionados y Jubilados					
Beneficiarios de Pensionados y Jubilados					
Monto mensual por pensión	0	0	0	0	0
Máximo					
Mínimo					
Promedio					
Monto de la reserva	0	0	0	0	0
Valor presente de las obligaciones	0	0	0	0	0
Pensiones y Jubilaciones en curso de pago					
Generación actual					
Generaciones futuras					
Valor presente de las contribuciones asociadas a los sueldos futuros de cotización X%	0	0	0	0	0
Generación actual					
Generaciones futuras					
Valor presente de aportaciones futuras	0	0	0	0	0
Generación actual					
Generaciones futuras					
Otros Ingresos					
Déficit/superávit actuarial	0	0	0	0	0
Generación actual					
Generaciones futuras					
Periodo de suficiencia	0	0	0	0	0
Año de descapitalización					
Tasa de rendimiento					
Estudio actuarial	0	0	0	0	0
Año de elaboración del estudio actuarial					
Empresa que elaboró el estudio actuarial					

NO APLICA

GUÍA DE CULPLIMIENTO DE LA LEY DE DISCIPLINA FINANCIERA DE LAS ENTIDADES FEDRRATIVAS Y MUNICIPIOS

RADIO CULTURAL AYUNTAMIENTO Guía de Cumplimiento de la Ley de Disciplina Financiera de las Entidades Federativas y Municipios Del 1 de Enero al 31 de Diciembre de 2024								
Indicadores de Observancia (c)	Implementación				Resultado		Fundamento (h)	Comentarios (i)
	SI		NO					
		Mecanismo de Verificación (d)		Fecha estimada de cumplimiento (e)	Monto o valor (f)	Unidad (pesos/porcentaje) (g)		
INDICADORES PRESUPUESTARIOS								
A. INDICADORES CUANTITATIVOS								
1 Balance Presupuestario Sostenible (j)								
a. Propuesto		Iniciativa de Ley de Ingresos y Proyecto de Presupuesto de Egresos				pesos	Art. 6 y 19 de la LDF	
b. Estimada/Aprobado		Ley de Ingresos y Presupuesto de Egresos				pesos	Art. 6 y 19 de la LDF	
c. Devengado		Cuenta Pública / Formato 4 LDF				pesos	Art. 6 y 19 de la LDF	
2 Balance Presupuestario de Recursos Disponibles Sostenible (k)								
a. Propuesto		Iniciativa de Ley de Ingresos y Proyecto de Presupuesto de Egresos				pesos	Art. 6 y 19 de la LDF	
b. Estimada/Aprobado		Ley de Ingresos y Presupuesto de Egresos				pesos	Art. 6 y 19 de la LDF	
c. Devengado		Cuenta Pública / Formato 4 LDF				pesos	Art. 6 y 19 de la LDF	
3 Financiamiento Neto dentro del Techo de Financiamiento Neto (l)								
a. Propuesto		Iniciativa de Ley de Ingresos				pesos	Art. 6, 19 y 46 de la LDF	
b. Estimada		Ley de Ingresos				pesos	Art. 6, 19 y 46 de la LDF	
c. Devengado		Cuenta Pública / Formato 4 LDF				pesos	Art. 6, 19 y 46 de la LDF	

RADIO CULTURAL AYUNTAMIENTO Guía de Cumplimiento de la Ley de Disciplina Financiera de las Entidades Federativas y Municipios Del 1 de Enero al 31 de Diciembre de 2024								
Indicadores de Observancia (c)	Implementación				Resultado		Fundamento (h)	Comentarios (i)
	SI		NO					
		Mecanismo de Verificación (d)		Fecha estimada de cumplimiento (e)	Monto o valor (f)	Unidad (pesos/porcentaje) (g)		
4 Recursos destinados a la atención de desastres naturales								
a. Asignación al fideicomiso para desastres naturales (m)								
a.1 Aprobado		Reporte Trim. Formato 6 a)				pesos	Art. 9 de la LDF	
a.2 Pagado		Cuenta Pública / Formato 6 a)				pesos	Art. 9 de la LDF	
b. Aportación promedio realizada por la Entidad Federativa durante los 5 ejercicios previos, para infraestructura dañada por desastres naturales (n)		Autorizaciones de recursos aprobados por el FONDEN				pesos	Art. 9 de la LDF	
c. Saldo del fideicomiso para desastres naturales (o)		Cuenta Pública / Auxiliar de Cuentas				pesos	Art. 9 de la LDF	
d. Costo promedio de los últimos 5 ejercicios de la reconstrucción de infraestructura dañada por desastres naturales (p)		Autorizaciones de recursos aprobados por el FONDEN				pesos	Art. 9 de la LDF	
5 Techo para servicios personales (q)								
a. Asignación en el Presupuesto de Egresos		Reporte Trim. Formato 6 d)				pesos	Art. 10 y 21 de la LDF	
b. Devengado		Reporte Trim. Formato 6 d)				pesos	Art. 13 fracc. V y 21 de la LDF	
6 Previsiones de gasto para compromisos de pago derivados de APPs (r)								
a. Asignación en el Presupuesto de Egresos		Presupuesto de Egresos				pesos	Art. 11 y 21 de la LDF	
7 Techo de ADEFAS para el ejercicio fiscal (s)								
a. Propuesto		Proyecto de Presupuesto de Egresos				pesos	Art. 12 y 20 de la LDF	
b. Aprobado		Reporte Trim. Formato 6 a)				pesos	Art. 12 y 20 de la LDF	
c. Devengado		Cuenta Pública / Formato 6 a)				pesos	Art. 12 y 20 de la LDF	

RADIO CULTURAL AYUNTAMIENTO
Guía de Cumplimiento de la Ley de Disciplina Financiera de las Entidades Federativas y Municipios
Del 1 de Enero al 31 de Diciembre de 2024

Indicadores de Observancia (c)	Implementación				Resultado		Fundamento (h)	Comentarios (i)
	SI		NO					
		Mecanismo de Verificación (d)		Fecha estimada de cumplimiento (e)	Monto o valor (f)	Unidad (pesos/porcentaje) (g)		
B. INDICADORES CUALITATIVOS								
1 Iniciativa de Ley de Ingresos y Proyecto de Presupuesto de Egresos								
a. *Objetivos anuales, estrategias y metas para el ejercicio fiscal (t)*		Iniciativa de Ley de Ingresos y Proyecto de Presupuesto de Egresos					Art. 5 y 18 de la LDF	
b. *Proyecciones de ejercicios posteriores (u)*		Iniciativa de Ley de Ingresos y Proyecto de Presupuesto de Egresos / Formatos 7 a) y b)					Art. 5 y 18 de la LDF	
c. *Descripción de riesgos relevantes y propuestas de acción para enfrentarlos (v)*		Iniciativa de Ley de Ingresos y Proyecto de Presupuesto de Egresos					Art. 5 y 18 de la LDF	
d. *Resultados de ejercicios fiscales anteriores y el ejercicio fiscal en cuestión (w)*		Iniciativa de Ley de Ingresos y Proyecto de Presupuesto de Egresos / Formatos 7 c) y d)					Art. 5 y 18 de la LDF	
e. *Estudio actuarial de las pensiones de sus trabajadores (x)*		Proyecto de Presupuesto de Egresos / Formato 8					Art. 5 y 18 de la LDF	
2 Balance Presupuestario de Recursos Disponibles, en caso de ser negativo								
a. *Razones excepcionales que justifican el Balance Presupuestario de Recursos Disponibles negativo (y)*		Iniciativa de Ley de Ingresos o Proyecto de Presupuesto de Egresos					Art. 6 y 19 de la LDF	
b. *Fuente de recursos para cubrir el Balance Presupuestario de Recursos Disponibles negativo (z)*		Iniciativa de Ley de Ingresos o Proyecto de Presupuesto de Egresos					Art. 6 y 19 de la LDF	
c. *Número de ejercicios fiscales y acciones necesarias para cubrir el Balance Presupuestario de Recursos Disponibles negativo (aa)*		Iniciativa de Ley de Ingresos o Proyecto de Presupuesto de Egresos					Art. 6 y 19 de la LDF	
d. *Informes Trimestrales sobre el avance de las acciones para recuperar el Balance Presupuestario de Recursos Disponibles (bb)*		Reporte Trim. y Cuenta Pública					Art. 6 y 19 de la LDF	
3 s Personales								
a. *Remuneraciones de los servidores públicos (cc)*		Proyecto de Presupuesto					Art. 10 y 21 de la LDF	
b. *Previsiones salariales y económicas para cubrir incrementos salariales, creación de plazas y otros (dd)*		Proyecto de Presupuesto					Art. 10 y 21 de la LDF	

105.9 RCA TRANSFORMANDO LA RADIO

RADIO CULTURAL AYUNTAMIENTO
Guía de Cumplimiento de la Ley de Disciplina Financiera de las Entidades Federativas y Municipios
Del 1 de Enero al 31 de Diciembre de 2024

Indicadores de Observancia (c)	Implementación			Resultado		Fundamento (h)	Comentarios (i)
	SI	NO					
	Mecanismo de Verificación (d)	Fecha estimada de cumplimiento (e)		Monto o valor (f)	Unidad (pesos/porcentaje) (g)		
INDICADORES DEL EJERCICIO PRESUPUESTARIO							
A. INDICADORES CUANTITATIVOS							
1 Ingresos Excedentes derivados de Ingresos de Libre Disposición							
a. Monto de Ingresos Excedentes derivados de ILD (ee)	Cuenta Pública / Formato 5				pesos	Art. 14 y 21 de la LDF	
b. Monto de Ingresos Excedentes derivados de ILD destinados al fin del A.14, fracción I de la LDF (ff)	Cuenta Pública				pesos	Art. 14 y 21 de la LDF	
c. Monto de Ingresos Excedentes derivados de ILD destinados al fin del A.14, fracción II, a) de la LDF (gg)	Cuenta Pública				pesos	Art. 14 y 21 de la LDF	
d. Monto de Ingresos Excedentes derivados de ILD destinados al fin del A.14, fracción II, b) de la LDF (hh)	Cuenta Pública				pesos	Art. 14 y 21 de la LDF	
e. Monto de Ingresos Excedentes derivados de ILD destinados al fin del artículo noveno transitorio de la LDF (ii)					pesos	Art. Noveno Transitorio de la LDF	
f. Monto de Ingresos Excedentes derivados de ILD destinados al fin señalado por el Artículo 14, párrafo segundo y en el artículo 21 y Noveno Transitorio de la LDF (jj)					pesos	Art. 14 y 21 de la LDF	
g. Monto de Ingresos Excedentes derivados de ILD en un nivel de endeudamiento sostenible de acuerdo al Sistema de Alertas hasta por el 5% de los recursos para cubrir el Gasto Corriente (kk)					pesos	Art. 14 y 21 de la LDF	
B. INDICADORES CUALITATIVOS							
1 Análisis Costo-Beneficio para programas o proyectos de inversión mayores a 10 millones de UDIS (jj)	Página de internet de la Secretaría de Finanzas o Tesorería Municipal					Art. 13 frac. III y 21 de la LDF	
2 Análisis de conveniencia y análisis de transferencia de riesgos de los proyectos APPs (kk)	Página de internet de la Secretaría de Finanzas o Tesorería Municipal					Art. 13 frac. III y 21 de la LDF	
3 Identificación de población objetivo, destino y temporalidad de subsidios (ll)	Página de internet de la Secretaría de Finanzas o Tesorería Municipal					Art. 13 frac. VII y 21 de la LDF	
INDICADORES DE DEUDA PÚBLICA							
A. INDICADORES CUANTITATIVOS							
1 Obligaciones a Corto Plazo							
a. Límite de Obligaciones a Corto Plazo (mm)					pesos	Art. 30 frac. I de la LDF	
b. Obligaciones a Corto Plazo (nn)					pesos	Art. 30 frac. I de la LDF	

RCA 105.9 TRANSFORMANDO LA RADIO

RELACIÓN DE LAS CUENTAS BANCARIAS PRODUCTIVAS ESPECÍFICAS EN LAS CUALES SE DEPOSITEN LOS RECURSOS FEDERALES TRANSFERIDO

Radio Cultural Ayuntamiento Del 1 de enero al 31 de diciembre del ejercicio 2024 (Miles de pesos)				
BANCO	**No DE CUENTA**	**SALDO AL 31 DE DICIEMBRE 2024**	**TIPO O FUENTE DE FINANCIEMIENTO**	**USO O DESTINO**
Banco Regional, S.A.	255969290021	514	Transferencias municipales	Retenciones y contribuciones por pagar a corto plazo (ISR y 3% Nomina) y en el capítulo 1000,2000 y 3000.

RELACIÓN DE ESQUEMAS BURSÁTILES Y DE COBERTURA FINANCIERA

En relación a los esquemas bursátiles y de coberturas financieras, se aclara que no es aplicable a Radio Cultural Ayuntamiento de Benito Juárez Quintana Roo, ya que este Ente público no realizo operaciones de dicha naturaleza, la presente es con la finalidad de dar cumplimiento al artículo 46, último párrafo Ley General de Contabilidad Gubernamental.

RELACIÓN DE BIENES QUE COMPONEN EL PATRIMONIO DEL ENTE PÚBLICO (ENLACE WEB DE PUBLICACIÓN)

De conformidad con el artículo 27 de la Ley General de Contabilidad Gubernamental, el inventario de bienes de la Radio Cultural Ayuntamiento, se encuentra publicado para consulta en la siguiente liga de acceso:

https://rcacancun.gob.mx/wp-content/uploads/2025/01/RELACION-DE-ADQUISICIONES-DE-BIENES.pdf

ESTADO PRESUPUESTARIO DE INGRESOS Y EGRESOS

Radio Cultura Ayuntamiento Estado Presupuestario de Ingresos y Egresos Del 01 de enero al 31 de diciembre de 2024 (Miles de pesos)	
Concepto	**2024**
Ingresos	
Impuestos	0
Cuotas y Aportaciones de Seguridad Social	0
Contribuciones de Mejoras	0
Derechos	0
Productos	0
Aprovechamientos	0
Ingresos por Venta de Bienes, Prestación de Servicios y Otros Ingresos	6
Participaciones, Aportaciones, Convenios, Incentivos Derivados de la Colaboración Fiscal y Fondos Distintos de Aportaciones	0
Transferencias, Asignaciones, Subsidios y Subvenciones, y Pensiones y Jubilaciones	3,000
Ingresos Derivados de Financiamientos	0
Suma de Ingresos	**3,006**
Egresos	
Servicios personales	553
Materiales y Suministros	536
Servicios Generales	503
Transferencias, Asignaciones, Subsidios y Otras Ayudas	0
Bienes Muebles e Inmuebles	142
Inversión Pública	
Inversiones financieras y Otras Provisiones	
Participaciones y Aportaciones	
Deuda Pública	
Suma de Egresos	**1,734**
(Superávit o Déficit) del Ejericio	**1,272**

ESTADOS ANALÍTICOS COMPARATIVOS DE INGRESOS PRESUPUESTARIOS

Radio Cultural Ayuntamiento Estado Analitico de Ingresos Con base en Devengado Ejercicio 2024 comparativo con 2023 (Miles de pesos)						
Concepto	2023	2024		Variacion Respecto a:Ingreso Estimado		Variación Real *
	Devengado	Estimado	Devengado	Importe	%	%
Impuestos	0	0	0	0	0.00%	0.00%
Cuotas y Aportaciones de Seguridad Social	0	0	0	0	0.00%	0.00%
Contribuciones de Mejoras	0	0	0	0	0.00%	0.00%
Derechos	0	0	0	0	0.00%	0.00%
Productos	0	0	0	0	0.00%	0.00%
Aprovechamientos	0	0	0	0	0.00%	0.00%
Ingresos por Venta de Bienes, Prestación de Servicios y Otros Ingresos	8	9	6	-3	-31.38%	-23.76%
Participaciones, Aportaciones, Convenios, Incentivos Derivados de la Colaboración Fiscal y Fondos Distintos de Aportaciones	0	0	0	0	0.00%	0.00%
Transferencias, Asignaciones, Subsidios y Subvenciones, y Pensiones y Jubilaciones	1,800	3,000	3,000	0	0.00%	69.47%
Ingresos Derivados de Financiamientos		0	0	0	0.00%	0.00%
TOTAL	1,808	3,009	3,006	- 3	-0.09%	69.06%

*Factor de deflactación 1.042

Deflactado con el Índice de Precios Promedio del Consumidor del Ejercicio 2024

Las cifras pueden presentar diferencias por redondeos.

Radio Cultural Ayuntamiento Estado Analitico de Ingresos Con base en Recaudado Ejercicio 2024 comparativo con 2023 (Miles de pesos)						
Concepto	2023	2024		Variacion Respecto a:Ingreso Estimado		Variación Real *
	Recaudado	Estimado	Recaudado	Importe	%	%
Ingresos del Gobierno	0	0	0	0	0.0%	0.00%
Impuestos	0	0	0	0	0.0%	0.00%
Cuotas y Aportaciones de Seguridad Social	0	0	0	0	0.0%	0.00%
Contribuciones de Mejoras	0	0	0	0	0.0%	0.00%
Derechos	0	0	0	0	0.0%	0.00%
Productos	0	0	0	0	0.0%	0.00%
Aprovechamientos	0	0	0	0	0.0%	0.00%
Participaciones, Aportaciones, Convenios, Incentivos Derivados de la Colaboración Fiscal y Fondos Distintos de Aportaciones	0	0	0	0	0.0%	0.00%
Transferencias, Asignaciones, Subsidios y Subvenciones, y Pensiones y Jubilaciones	0	0	0	0	0.0%	0.00%
Ingresos de los Entes Públicos de los Poderes Legislativo y Judicial, de los Órganos Autónomos y del Sector Paraestatal o Paramunicipal, así como de las Empresas Productivas del Estado	1,808	3,500	2,091	-1,409	-40.3%	16.32%
Cuotas y Aportaciones de Seguridad Social	0	0	0	0	0.0%	0.00%
Productos	0	0	0	0	0.0%	0.00%
Ingresos por Venta de Bienes, Prestación de Servicios y Otros Ingresos	8	9	5	-4	0.0%	-39.08%
Transferencias, Asignaciones, Subsidios y Subvenciones, y Pensiones y Jubilaciones	1,800	3,000	2,085	-915	-30.5%	16.50%
Ingresos derivados de financiamiento	0	0	0	0	0.0%	0.00%
Ingresos Derivados de Financiamientos	0	0	0	0	0.0%	0.00%
TOTAL	1,808	3,009	2,091	- 918	-30.5%	16.32%

*Factor de deflactación 1.042

Deflactado con el Índice de Precios Promedio del Consumidor del Ejercicio 2024

Las cifras pueden presentar diferencias por redondeos.

ESTADOS ANALÍTICOS COMPARATIVOS DEL EJERCICIO DEL PRESUPUESTO DE EGRESOS

ESTADOS ANALÍTICOS COMPARATIVOS DEL EJERCICIO DEL PRESUPUESTO DE EGRESOS POR CLASIFICACIÓN POR OBJETO DEL GASTO

Radio Cultural Ayuntamiento Estado Analítico del Ejercicio del Presupuesto de Egresos Clasificación por Objeto del Gasto (Capítulo y Concepto) Con base en Devengado Ejercicio 2024 comparativo con 2023 (Miles de pesos)						
Concepto	2023	2024		Variaciones respecto a:		Variación Real *
	Devengado	Aprobado	Devengado	Importe	%	%
Servicios Personales	**295**	**624**	**553**	**-72**	**-11.45%**	**91.13%**
Remuneraciones al Personal de Carácter Permanente	0	0	0	0	0.00%	0.00%
Remuneraciones al Personal de Carácter Transitorio	295	624	553	-72	-11.45%	91.13%
Remuneraciones Adicionales y Especiales	0	0	0	0	0.00%	0.00%
Seguridad Social	0	0	0	0	0.00%	0.00%
Otras Prestaciones Sociales y Económicas	0	0	0	0	0.00%	0.00%
Previsiones	0	0	0	0	0.00%	0.00%
Pago de Estímulos a Servidores Públicos	0	0	0	0	0.00%	0.00%
Materiales y Suministros	**789**	**848**	**536**	**-312**	**-36.84%**	**-33.47%**
Materiales de Administración, Emisión de Documentos y Artículos Oficiales	246	289	154	-135	-46.85%	-39.15%
Alimentos y Utensilios	135	169	90	-79	-46.69%	-34.63%
Materias Primas y Materiales de Producción y Comercialización	0	0	0	0	0.00%	0.00%
Materiales y Artículos de Construcción y de Reparación	101	77	58	-19	-24.36%	-44.12%
Productos Químicos, Farmacéuticos y de Laboratorio	1	4	1	-3	-72.96%	8.52%
Combustibles, Lubricantes y Aditivos	147	156	122	-34	-21.95%	-17.89%
Vestuario, Blancos, Prendas de Protección y Artículos Deportivos	61	50	45	-5	-9.24%	-26.69%
Materiales y Suministros Para Seguridad	0	0	0	0	0.00%	0.00%
Herramientas, Refacciones y Accesorios Menores	98	103	65	-38	-36.49%	-34.65%
Servicios Generales	**584**	**629**	**503**	**-125**	**-19.93%**	**-14.41%**
Servicios Básicos	27	41	40	-1	-2.76%	49.67%
Servicios de Arrendamiento	153	207	192	-15	-7.01%	26.90%
Servicios Profesionales, Científicos, Técnicos y Otros Servicios	140	25	27	2	6.79%	-84.34%
Servicios Financieros, Bancarios y Comerciales	14	18	17	-1	-4.15%	24.21%
Servicios de Instalación, Reparación, Mantenimiento y Conservación	77	98	28	-70	-71.38%	-66.25%
Servicios de Comunicación Social y Publicidad	0	0	0	0	0.00%	0.00%
Servicios de Traslado y Viáticos	137	185	145	-40	-21.64%	6.06%
Servicios Oficiales	17	25	31	6	0.00%	86.25%
Otros Servicios Generales	19	30	23	-7	-22.52%	21.15%
Transferencias, Asignaciones, Subsidios y Otras Ayudas	**0**	**0**	**0**	**0**	**0.00%**	**0.00%**
Transferencias Internas y Asignaciones al Sector Público	0	0	0	0	0.00%	0.00%
Transferencias al Resto del Sector Público	0	0	0	0	0.00%	0.00%
Subsidios y Subvenciones	0	0	0	0	0.00%	0.00%
Ayudas Sociales	0	0	0	0	0.00%	0.00%
Pensiones y Jubilaciones	0	0	0	0	0.00%	0.00%
Transferencias a Fideicomisos, Mandatos y Otros Análogos	0	0	0	0	0.00%	0.00%
Transferencias a la Seguridad Social	0	0	0	0	0.00%	0.00%
Donativos	0	0	0	0	0.00%	0.00%
Transferencias al Exterior	0	0	0	0	0.00%	0.00%
Bienes Muebles, Inmuebles e Intangibles	**820**	**1,065**	**142**	**-923**	**-86.63%**	**-86.11%**
Mobiliario y Equipo de Administración	71	0	21	21	0.00%	-73.39%
Mobiliario y Equipo Educacional y Recreativo	74	0	33	33	0.00%	-57.61%
Equipo e Instrumental Médico y de Laboratorio	0	0	0	0	0.00%	0.00%
Vehículos y Equipo de Transporte	0	0	0	0	0.00%	0.00%
Equipo de Defensa y Seguridad	0	0	0	0	0.00%	0.00%
Maquinaria, Otros Equipos y Herramientas	626	1,065	65	-1,000	0.00%	-93.37%
Activos Biológicos	0	0	0	0	0.00%	0.00%
Bienes Inmuebles	0	0	0	0	0.00%	0.00%
Activos Intangibles	49	0	23	0	0.00%	-54.87%

Radio Cultural Ayuntamiento Estado Analítico del Ejercicio del Presupuesto de Egresos Clasificación por Objeto del Gasto (Capítulo y Concepto) Con base en Devengado Ejercicio 2024 comparativo con 2023 (Miles de pesos)						
Concepto	2023	2024		Variaciones respecto a:		Variación Real *
	Devengado	Aprobado	Devengado	Importe	%	%
Inversión Pública	**0**	**0**	**0**	**0**	**0.00%**	**0.00%**
Obra Pública en Bienes de Dominio Público	0	0	0	0	0.00%	0.00%
Obra Pública en Bienes Propios	0	0	0	0	0.00%	0.00%
Proyectos Productivos y Acciones de Fomento	0	0	0	0	0.00%	0.00%
Inversiones Financieras y Otras Provisiones	**0**	**0**	**0**	**0**	**0.00%**	**0.00%**
Inversiones Para el Fomento de Actividades Productivas	0	0	0	0	0.00%	0.00%
Acciones y Participaciones de Capital	0	0	0	0	0.00%	0.00%
Compra de Títulos y Valores	0	0	0	0	0.00%	0.00%
Concesión de Préstamos	0	0	0	0	0.00%	0.00%
Inversiones en Fideicomisos, Mandatos y Otros Análogos	0	0	0	0	0.00%	0.00%
Otras Inversiones Financieras	0	0	0	0	0.00%	0.00%
Provisiones para Contingencias y Otras Erogaciones Especiales	0	0	0	0	0.00%	0.00%
Participaciones y Aportaciones	**0**	**0**	**0**	**0**	**0.00%**	**0.00%**
Participaciones	0	0	0	0	0.00%	0.00%
Aportaciones	0	0	0	0	0.00%	0.00%
Convenios	0	0	0	0	0.00%	0.00%
Deuda Pública	**0**	**0**	**0**	**0**	**0.00%**	**0.00%**
Amortización de la Deuda Pública	0	0	0	0	0.00%	0.00%
Intereses de la Deuda Pública	0	0	0	0	0.00%	0.00%
Comisiones de la Deuda Pública	0	0	0	0	0.00%	0.00%
Gastos de la Deuda Pública	0	0	0	0	0.00%	0.00%
Costo por Coberturas	0	0	0	0	0.00%	0.00%
Apoyos Financieros	0	0	0	0	0.00%	0.00%
Adeudos de Ejercicios Fiscales Anteriores (Adefas)	0	0	0	0	0.00%	0.00%
Total del Egreso	**2,488**	**3,166**	**1,734**	**-1,432**	**-45.22%**	**-31.57%**

Radio Cultural Ayuntamiento Estado Analítico del Ejercicio del Presupuesto de Egresos Clasificación por Objeto del Gasto (Capítulo y Concepto) Con base en Flujo de Efectivo Ejercicio 2024 comparativo con 2023 (Miles de pesos)						
Concepto	2023	2024		Variaciones respecto a: Presupuesto aprobado 2024		Variación Real *
	Pagado	Aprobado	Pagado	Importe	%	%
Servicios Personales	**295**	**624**	**553**	**-72**	**-11.45%**	**91.13%**
Remuneraciones al Personal de Carácter Permanente	0	0	0	0	0.00%	0.00%
Remuneraciones al Personal de Carácter Transitorio	295	624	553	-72	-11.45%	91.13%
Remuneraciones Adicionales y Especiales	0	0	0	0	0.00%	0.00%
Seguridad Social	0	0	0	0	0.00%	0.00%
Otras Prestaciones Sociales y Económicas	0	0	0	0	0.00%	0.00%
Previsiones	0	0	0	0	0.00%	0.00%
Pago de Estímulos a Servidores Públicos	0	0	0	0	0.00%	0.00%
Materiales y Suministros	**789**	**848**	**536**	**-312**	**-36.84%**	**-33.47%**
Materiales de Administración, Emisión de Documentos y Artículos Oficiales	246	289	154	-135	-46.85%	-39.15%
Alimentos y Utensilios	135	169	90	-79	-46.69%	-34.63%
Materias Primas y Materiales de Producción y Comercialización	0	0	0	0	0.00%	0.00%
Materiales y Artículos de Construcción y de Reparación	101	77	58	-19	-24.36%	-44.12%
Productos Químicos, Farmacéuticos y de Laboratorio	1	4	1	-3	-72.96%	8.52%
Combustibles, Lubricantes y Aditivos	147	156	122	-34	-21.95%	-17.89%
Vestuario, Blancos, Prendas de Protección y Artículos Deportivos	61	50	45	-5	-9.24%	-26.69%
Materiales y Suministros Para Seguridad	0	0	0	0	0.00%	0.00%
Herramientas, Refacciones y Accesorios Menores	98	103	65	-38	-36.49%	-34.65%
Servicios Generales	**584**	**629**	**503**	**-125**	**-19.93%**	**-14.41%**
Servicios Básicos	27	41	40	-1	-2.76%	49.67%
Servicios de Arrendamiento	153	207	192	-15	-7.01%	26.90%
Servicios Profesionales, Científicos, Técnicos y Otros Servicios	140	25	27	2	6.79%	-84.34%
Servicios Financieros, Bancarios y Comerciales	14	18	17	-1	-4.15%	24.21%
Servicios de Instalación, Reparación, Mantenimiento y Conservación	77	98	28	-70	-71.38%	-66.25%
Servicios de Comunicación Social y Publicidad	0	0	0	0	0.00%	0.00%
Servicios de Traslado y Viáticos	137	185	145	-40	-21.64%	6.06%
Servicios Oficiales	17	25	31	6	24.28%	86.25%
Otros Servicios Generales	19	30	23	-7	-22.52%	21.15%
Transferencias, Asignaciones, Subsidios y Otras Ayudas	**0**	**0**	**0**	**0**	**0.00%**	**0.00%**
Transferencias Internas y Asignaciones al Sector Público	0	0	0	0	0.00%	0.00%
Transferencias al Resto del Sector Público	0	0	0	0	0.00%	0.00%
Subsidios y Subvenciones	0	0	0	0	0.00%	0.00%
Ayudas Sociales	0	0	0	0	0.00%	0.00%
Pensiones y Jubilaciones	0	0	0	0	0.00%	0.00%
Transferencias a Fideicomisos, Mandatos y Otros Análogos	0	0	0	0	0.00%	0.00%
Transferencias a la Seguridad Social	0	0	0	0	0.00%	0.00%
Donativos	0	0	0	0	0.00%	0.00%
Transferencias al Exterior	0	0	0	0	0.00%	0.00%
Bienes Muebles, Inmuebles e Intangibles	**820**	**1,065**	**142**	**-923**	**-86.63%**	**-86.11%**
Mobiliario y Equipo de Administración	71	0	21	21	0.00%	-73.39%
Mobiliario y Equipo Educacional y Recreativo	74	0	33	33	0.00%	-57.61%
Equipo e Instrumental Médico y de Laboratorio	0	0	0	0	0.00%	0.00%
Vehículos y Equipo de Transporte	0	0	0	0	0.00%	0.00%
Equipo de Defensa y Seguridad	0	0	0	0	0.00%	0.00%
Maquinaria, Otros Equipos y Herramientas	626	1,065	65	-1,000	-93.89%	-93.37%
Activos Biológicos	0	0	0	0	0.00%	0.00%
Bienes Inmuebles	0	0	0	0	0.00%	0.00%
Activos Intangibles	49	0	23	23	0.00%	-54.87%

Radio Cultural Ayuntamiento Estado Analítico del Ejercicio del Presupuesto de Egresos Clasificación por Objeto del Gasto (Capítulo y Concepto) Con base en Flujo de Efectivo Ejercicio 2024 comparativo con 2023 (Miles de pesos)						
Concepto	2023	2024		Variaciones respecto a: Presupuesto aprobado 2024		Variación Real *
	Pagado	Aprobado	Pagado	Importe	%	%
Inversión Pública	**0**	**0**	**0**	**0**	**0.00%**	**0.00%**
Obra Pública en Bienes de Dominio Público	0	0	0	0	0.00%	0.00%
Obra Pública en Bienes Propios	0	0	0	0	0.00%	0.00%
Proyectos Productivos y Acciones de Fomento	0	0	0	0	0.00%	0.00%
Inversiones Financieras y Otras Provisiones	**0**	**0**	**0**	**0**	**0.00%**	**0.00%**
Inversiones Para el Fomento de Actividades Productivas	0	0	0	0	0.00%	0.00%
Acciones y Participaciones de Capital	0	0	0	0	0.00%	0.00%
Compra de Títulos y Valores	0	0	0	0	0.00%	0.00%
Concesión de Préstamos	0	0	0	0	0.00%	0.00%
Inversiones en Fideicomisos, Mandatos y Otros Análogos	0	0	0	0	0.00%	0.00%
Otras Inversiones Financieras	0	0	0	0	0.00%	0.00%
Provisiones para Contingencias y Otras Erogaciones Especiales	0	0	0	0	0.00%	0.00%
Participaciones y Aportaciones	**0**	**0**	**0**	**0**	**0.00%**	**0.00%**
Participaciones	0	0	0	0	0.00%	0.00%
Aportaciones	0	0	0	0	0.00%	0.00%
Convenios	0	0	0	0	0.00%	0.00%
Deuda Pública	**0**	**0**	**0**	**0**	**0.00%**	**0.00%**
Amortización de la Deuda Pública	0	0	0	0	0.00%	0.00%
Intereses de la Deuda Pública	0	0	0	0	0.00%	0.00%
Comisiones de la Deuda Pública	0	0	0	0	0.00%	0.00%
Gastos de la Deuda Pública	0	0	0	0	0.00%	0.00%
Costo por Coberturas	0	0	0	0	0.00%	0.00%
Apoyos Financieros	0	0	0	0	0.00%	0.00%
Adeudos de Ejercicios Fiscales Anteriores (Adefas)	0	0	0	0	0.00%	0.00%
Total del Egreso	**2,488**	**3,166**	**1,734**	**-1,432**	**-45.22%**	**-31.57%**

ESTADOS ANALITICOS COMPARATIVOS DEL EJERCICIO DEL PRESUPUESTO DE EGRESOS POR CLASIFICACIÓN ECONÓMICA

Radio Cultural Ayuntamiento Estado Analítico del Ejercicio del Presupuesto de Egresos Clasificación Económica (por Tipo de Gasto) Con Base en Devengado Ejercicio 2024 comparativo con 2023 (Miles de pesos)						
Concepto	2023	2024		Variaciones respecto a: Presupuesto Aprobado 2024		Variación Real*
	Devengado	Aprobado	Devengado	Importe	%	%
Gasto Corriente	1,668	2,101	1,592	-509	-24.23%	-4.76%
Gasto de Capital	820	1,065	142	-923	-86.63%	-86.11%
Amortización de la deuda y disminución de pasivos	0	0	0	0	0.00%	0.00%
Pensiones y Jubilaciones	0	0	0	0	0.00%	0.00%
Participaciones	0	0	0	0	0.00%	0.00%
Total del Gasto	**2,488**	**3,166**	**1,734**	**- 1,432**	**-45.22%**	**-31.57%**

Radio Cultural Ayuntamiento Estado Analítico del Ejercicio del Presupuesto de Egresos Clasificación Económica (por Tipo de Gasto) Con Base en Flujo de Efectivo Ejercicio 2024 comparativo con 2023 (Miles de pesos)						
Concepto	2023	2024		Variaciones respecto a: Presupuesto Aprobado 2024		Variación Real*
	Pagado	Aprobado	Pagado	Importe	%	%
Gasto Corriente	1,668	2,101	1,592	-509	-24.23%	-4.76%
Gasto de Capital	820	1,065	142	-923	-86.63%	-86.11%
Amortización de la deuda y disminución de pasivos	0	0	0	0	0.00%	0.00%
Pensiones y Jubilaciones	0	0	0	0	0.00%	0.00%
Participaciones	0	0	0	0	0.00%	0.00%
Total del Gasto	**2,488**	**3,166**	**1,734**	**- 1,432**	**-45.22%**	**-31.57%**

ESTADOS ANALÍTICOS COMPARATIVOS DEL EJERCICIO DEL PRESUPUESTO DE EGRESOS POR CLASIFICACIÓN ADMINISTRATIVA

Radio Cultural Ayuntamiento Estado Analítico del Ejercicio del Presupuesto de Egresos Clasificación Administrativa Con Base en Flujo de Efectivo Ejercicio 2024 comparativo con 2023 (Miles de Pesos)						
Concepto	2023	2024		Variaciones respecto a: Presupuesto aprobado 2024		Variación Real *
	Pagado	Aprobado	Pagado	Importe	%	%
Sector Público Municipal						
Sector Público no financiero						
Gobierno general municipal						
Gobierno municipal						
Organo ejecutivo Municipal						
Entidades Paraestatales y Fideicomisos No Empresariales y no Financieras						
Radio Cultural Ayuntamiento	2,488	3,166	1,734	-1,432	-45.22%	-31.57%
Total del gasto	2,488	3,166	1,734	-1,432	-45.22%	-31.57%

*Factor de deflactación 1.042
Deflactado con el Índice de Precios Promedio del Consumidor del Ejercicio 2024
Las cifras pueden presentar diferencias por redondeos.

Radio Cultural Ayuntamiento Estado Analítico del Ejercicio del Presupuesto de Egresos Clasificación Administrativa Con Base en Devengado Ejercicio 2024 comparativo con 2023 (Miles de Pesos)						
Concepto	2023	2024		Variaciones respecto a: Presupuesto aprobado 2024		Variación Real *
	Devengado	Aprobado	Devengado	Importe	%	%
Sector Público Municipal						
Sector Público no financiero						
Gobierno general municipal						
Gobierno municipal						
Organo ejecutivo Municipal						
Entidades Paraestatales y Fideicomisos No Empresariales y no Financieras						
Radio Cultural Ayuntamiento	2,488	3,166	1,734	-1,432	-45.22%	-31.57%
Total del gasto	2,488	3,166	1,734	-1,432	-45.22%	-31.57%

*Factor de deflactación 1.042
Deflactado con el Índice de Precios Promedio del Consumidor del Ejercicio 2024
Las cifras pueden presentar diferencias por redondeos.

ESTADOS ANALÍTICOS COMPARATIVOS DEL EJERCICIO DEL PRESUPUESTO DE EGRESOS POR CLASIFICACIÓN FUNCIONAL

Radio Cultural Ayuntamiento Estado Analítico del Ejercicio del Presupuesto de Egresos Clasificación Funcional (Finalidad y Función) Con Base en Devengado Ejercicio 2024 comparativo con 2023 (Miles de Pesos)						
Concepto	2023	2024		Variaciones respecto a: Presupuesto aprobado 2024		Variación Real *
	Devengado	Aprobado	Devengado	Importe	%	%
Gobierno	**2,488**	**3,166**	**1,734**	**-1,432**	**-45.2%**	**-31.57%**
Legislación	2,488	3,166	1,734	-1,432	-45.2%	-31.57%
Justicia	0	0	0	0	0.0%	0.00%
Coordinación de la Política de Gobierno	0	0	0	0	0.0%	0.00%
Relaciones Exteriores	0	0	0	0	0.0%	0.00%
Asuntos Financieros y Hacendarios	0	0	0	0	0.0%	0.00%
Seguridad Nacional	0	0	0	0	0.0%	0.00%
Asuntos de Orden Público y de Seguridad Interior	0	0	0	0	0.0%	0.00%
Otros Servicios Generales	0	0	0	0	0.0%	0.00%
Desarrollo Social	**0**	**0**	**0**	**0**	**0.0%**	**0.00%**
Protección Ambiental	0	0	0	0	0.0%	0.00%
Vivienda y Servicios a la Comunidad	0	0	0	0	0.0%	0.00%
Salud	0	0	0	0	0.0%	0.00%
Recreación, Cultura y Otras Manifestaciones Sociales	0	0	0	0	0.0%	0.00%
Educación	0	0	0	0	0.0%	0.00%
Protección Social	0	0	0	0	0.0%	0.00%
Otros Asuntos Sociales	0	0	0	0	0.0%	0.00%
Desarrollo Económico	**0**	**0**	**0**	**0**	**0.0%**	**0.00%**
Asuntos Económicos, Comerciales y Laborales en General	0	0	0	0	0.0%	0.00%
Agropecuaria, Silvicultura, Pesca y Caza	0	0	0	0	0.0%	0.00%
Combustibles y Energía	0	0	0	0	0.0%	0.00%
Minería, Manufacturas y Construcción	0	0	0	0	0.0%	0.00%
Transporte	0	0	0	0	0.0%	0.00%
Comunicaciones	0	0	0	0	0.0%	0.00%
Turismo	0	0	0	0	0.0%	0.00%
Ciencia, Tecnología e Innovación	0	0	0	0	0.0%	0.00%
Otras Industrias y Otros Asuntos Económicos	0	0	0	0	0.0%	0.00%
Otras no Clasificadas en Funciones Anteriores	**0**	**0**	**0**	**0**	**0.0%**	**0.00%**
Transacciones de la Deuda Publica / Costo Financiero de la Deuda	0	0	0	0	0.0%	0.00%
Transferencias, Participaciones y Aportaciones entre Diferentes Niveles y Ordenes de Gobierno	0	0	0	0	0.0%	0.00%
Saneamiento del Sistema Financiero	0	0	0	0	0.0%	0.00%
Adeudos de Ejercicios Fiscales Anteriores	0	0	0	0	0.0%	0.00%
Total del Egreso	**2,488**	**3,166**	**1,734**	**-1,432**	**-45.2%**	**-31.57%**

Radio Cultural Ayuntamiento
Estado Analítico del Ejercicio del Presupuesto de Egresos
Clasificación Funcional (Finalidad y Función)
Con Base en Flujo de Efectivo
Ejercicio 2024 comparativo con 2023
(Miles de Pesos)

Concepto	2023	2024		Variaciones respecto a: Presupuesto aprobado 2024		Variación Real *
	Pagado	Aprobado	Pagado	Importe	%	%
Gobierno	**2,488**	**3,166**	**1,734**	**-1,432**	**-45.2%**	**-31.57%**
Legislación	2,488	3,166	1,734	-1,432	-45.2%	-31.57%
Justicia	0	0	0	0	0.0%	0.00%
Coordinación de la Política de Gobierno	0	0	0	0	0.0%	0.00%
Relaciones Exteriores	0	0	0	0	0.0%	0.00%
Asuntos Financieros y Hacendarios	0	0	0	0	0.0%	0.00%
Seguridad Nacional	0	0	0	0	0.0%	0.00%
Asuntos de Orden Público y de Seguridad Interior	0	0	0	0	0.0%	0.00%
Otros Servicios Generales	0	0	0	0	0.0%	0.00%
Desarrollo Social	**0**	**0**	**0**	**0**	**0.0%**	**0.00%**
Protección Ambiental	0	0	0	0	0.0%	0.00%
Vivienda y Servicios a la Comunidad	0	0	0	0	0.0%	0.00%
Salud	0	0	0	0	0.0%	0.00%
Recreación, Cultura y Otras Manifestaciones Sociales	0	0	0	0	0.0%	0.00%
Educación	0	0	0	0	0.0%	0.00%
Protección Social	0	0	0	0	0.0%	0.00%
Otros Asuntos Sociales	0	0	0	0	0.0%	0.00%
Desarrollo Económico	**0**	**0**	**0**	**0**	**0.0%**	**0.00%**
Asuntos Económicos, Comerciales y Laborales en General	0	0	0	0	0.0%	0.00%
Agropecuaria, Silvicultura, Pesca y Caza	0	0	0	0	0.0%	0.00%
Combustibles y Energía	0	0	0	0	0.0%	0.00%
Minería, Manufacturas y Construcción	0	0	0	0	0.0%	0.00%
Transporte	0	0	0	0	0.0%	0.00%
Comunicaciones	0	0	0	0	0.0%	0.00%
Turismo	0	0	0	0	0.0%	0.00%
Ciencia, Tecnología e Innovación	0	0	0	0	0.0%	0.00%
Otras Industrias y Otros Asuntos Económicos	0	0	0	0	0.0%	0.00%
Otras no Clasificadas en Funciones Anteriores	**0**	**0**	**0**	**0**	**0.0%**	**0.00%**
Transacciones de la Deuda Publica / Costo Financiero de la Deuda	0	0	0	0	0.0%	0.00%
Transferencias, Participaciones y Aportaciones entre Diferentes Niveles y Ordenes de Gobierno	0	0	0	0	0.0%	0.00%
Saneamiento del Sistema Financiero	0	0	0	0	0.0%	0.00%
Adeudos de Ejercicios Fiscales Anteriores	0	0	0	0	0.0%	0.00%
Total del Egreso	**2,488**	**3,166**	**1,734**	**-1,432**	**-45.2%**	**-31.57%**

ESTADOS ANALÍTICOS COMPARATIVOS DEL EJERCICIO DEL PRESUPUESTO DE EGRESOS POR CLASIFICACIÓN PROGRAMÁTICA

Radio Cultural Ayuntamiento Gasto por Categoría Programática Con Base en Devengado Ejercicio 2024 comparativo con 2023 (Miles de pesos)						
Concepto	2023	2024		Variaciones respecto a: Presupuesto aprobado 2024		Variación Real *
	Devengado	Aprobado	Devengado	Importe	%	%
Programas	**2,488**	**3,166**	**1,734**	**-1,432**	**-45.2%**	**-31.57%**
Subsidios: Sector Social y Privado o Entidades Federativas y Municipios	**0**	**0**	**0**	**0**	**0.0%**	**0.00%**
Sujetos a Reglas de Operación	0	0	0	0	0.0%	0.00%
Otros Subsidios	0	0	0	0	0.0%	0.00%
Desempeño de las Funciones	**2,488**	**3,166**	**1,734**	**-1,432**	**-45.2%**	**-31.57%**
Prestación de Servicios Públicos	2,488	3,166	1,734	-1,432	-45.2%	-31.57%
Provisión de Bienes Públicos	0	0	0	0	0.0%	0.00%
Planeación, seguimiento y evaluación de políticas públicas	0	0	0	0	0.0%	0.00%
Promoción y fomento	0	0	0	0	0.0%	0.00%
Regulación y supervisión	0	0	0	0	0.0%	0.00%
Funciones de las Fuerzas Armadas (Únicamente Gobierno Federal)	0	0	0	0	0.0%	0.00%
Específicos	0	0	0	0	0.0%	0.00%
Proyectos de Inversión	0	0	0	0	0.0%	0.00%
Administrativos y de Apoyo	**0**	**0**	**0**	**0**	**0.0%**	**0.00%**
Apoyo al proceso presupuestario y para mejorar la eficiencia institucional	0	0	0	0	0.0%	0.00%
Apoyo a la función pública y al mejoramiento de la gestión	0	0	0	0	0.0%	0.00%
Operaciones ajenas	0	0	0	0	0.0%	0.00%
Compromisos	**0**	**0**	**0**	**0**	**0.0%**	**0.00%**
Obligaciones de cumplimiento de resolución jurisdiccional	0	0	0	0	0.0%	0.00%
Desastres Naturales	0	0	0	0	0.0%	0.00%
Obligaciones	**0**	**0**	**0**	**0**	**0.0%**	**0.00%**
Pensiones y jubilaciones	0	0	0	0	0.0%	0.00%
Aportaciones a la seguridad social	0	0	0	0	0.0%	0.00%
Aportaciones a fondos de estabilización	0	0	0	0	0.0%	0.00%
Aportaciones a fondos de inversión y reestructura de pensiones	0	0	0	0	0.0%	0.00%
Programas	**0**	**0**	**0**	**0**	**0.0%**	**0.00%**
Programas de Gasto Federalizado (Gobierno Federal)	0	0	0	0	0.0%	0.00%
Gasto Federalizado	0	0	0	0	0.0%	0.00%
Participaciones a entidades federativas y municipios	**0**	**0**	**0**	**0**	**0.0%**	**0.00%**
Participaciones a entidades federativas y municipios	**0**	**0**	**0**	**0**	**0.0%**	**0.00%**
Costo financiero, deuda o apoyos a deudores y ahorradores de la banca	**0**	**0**	**0**	**0**	**0.0%**	**0.00%**
Costo financiero, deuda o apoyos a deudores y ahorradores de la banca	0	0	0	0	0.0%	0.00%
Adeudos de ejercicios fiscales anteriores	**0**	**0**	**0**	**0**	**0.0%**	**0.00%**
Adeudos de ejercicios fiscales anteriores	0	0	0	0	0.0%	0.00%
Total del Gasto	2,488	3,166	1,734	-1,432	-45.2%	-31.57%

ESTADO ANALÍTICO DEL EJERCICIO DEL PRESUPUESTO DE EGRESOS EN CLASIFICACIÓN PROGRAMÁTICA

Radio Cultural Ayuntamiento Gasto por Categoría Programática Con Base en Flujo de Efectivo Ejercicio 2024 comparativo con 2023 (Miles de pesos)						
Concepto	2023	2024		Variaciones respecto a: Presupuesto aprobado 2024		Variación Real *
	Pagado	Aprobado	Pagado	Importe	%	%
Programas	**2,488**	**3,166**	**1,734**	**-1,432**	**-45.2%**	**-31.57%**
Subsidios: Sector Social y Privado o Entidades Federativas y Municipios	**0**	**0**	**0**	**0**	**0.0%**	**0.00%**
Sujetos a Reglas de Operación	0	0	0	0	0.0%	0.00%
Otros Subsidios	0	0	0	0	0.0%	0.00%
Desempeño de las Funciones	**2,488**	**3,166**	**1,734**	**-1,432**	**-45.2%**	**-31.57%**
Prestación de Servicios Públicos	2,488	3,166	1,734	-1,432	-45.2%	-31.57%
Provisión de Bienes Públicos	0	0	0	0	0.0%	0.00%
Planeación, seguimiento y evaluación de políticas públicas	0	0	0	0	0.0%	0.00%
Promoción y fomento	0	0	0	0	0.0%	0.00%
Regulación y supervisión	0	0	0	0	0.0%	0.00%
Funciones de las Fuerzas Armadas (Únicamente Gobierno Federal)	0	0	0	0	0.0%	0.00%
Específicos	0	0	0	0	0.0%	0.00%
Proyectos de Inversión	0	0	0	0	0.0%	0.00%
Administrativos y de Apoyo	**0**	**0**	**0**	**0**	**0.0%**	**0.00%**
Apoyo al proceso presupuestario y para mejorar la eficiencia institucional	0	0	0	0	0.0%	0.00%
Apoyo a la función pública y al mejoramiento de la gestión	0	0	0	0	0.0%	0.00%
Operaciones ajenas	0	0	0	0	0.0%	0.00%
Compromisos	**0**	**0**	**0**	**0**	**0.0%**	**0.00%**
Obligaciones de cumplimiento de resolución jurisdiccional	0	0	0	0	0.0%	0.00%
Desastres Naturales	0	0	0	0	0.0%	0.00%
Obligaciones	**0**	**0**	**0**	**0**	**0.0%**	**0.00%**
Pensiones y jubilaciones	0	0	0	0	0.0%	0.00%
Aportaciones a la seguridad social	0	0	0	0	0.0%	0.00%
Aportaciones a fondos de estabilización	0	0	0	0	0.0%	0.00%
Aportaciones a fondos de inversión y reestructura de pensiones	0	0	0	0	0.0%	0.00%
Programas	**0**	**0**	**0**	**0**	**0.0%**	**0.00%**
Programas de Gasto Federalizado (Gobierno Federal)	0	0	0	0	0.0%	0.00%
Gasto Federalizado	0	0	0	0	0.0%	0.00%
Participaciones a entidades federativas y municipios	**0**	**0**	**0**	**0**	**0.0%**	**0.00%**
Participaciones a entidades federativas y municipios	0	0	0	0	0.0%	0.00%
Costo financiero, deuda o apoyos a deudores y ahorradores de la banca	**0**	**0**	**0**	**0**	**0.0%**	**0.00%**
Costo financiero, deuda o apoyos a deudores y ahorradores de la banca	0	0	0	0	0.0%	0.00%
Adeudos de ejercicios fiscales anteriores	**0**	**0**	**0**	**0**	**0.0%**	**0.00%**
Adeudos de ejercicios fiscales anteriores	0	0	0	0	0.0%	0.00%
Total del Gasto	**2,488**	**3,166**	**1,734**	**-1,432**	**-45.2%**	**-31.57%**

ESTADO ANALÍTICO DE AVANCE FINANCIERO DE PROGRAMAS Y PROYECTOS DE INVERSIÓN.

Radio Cultural Ayuntamiento Estado Analitico de Avance Financiero de Programas y Proyectos de Inversión Programas y Proyectos de Inversión Del 1 de enero al 31 de diciembre de 2024 (Miles de pesos)								
Programas	Programas Presupuesto / proyecto	Aprovado	Aplicación (Reductiva)	Modificado	Comprometido	Devengado	Pagado	Subjercicio
		NO APLICA						

FORMATO DEL EJERCICIO Y DESTINO DE GASTOS FEDERALIZADO Y REINTEGROS.

Radio Cultural Ayuntamiento Formato del Ejercicio y Destino de Gasto Federalizados y Reintegros Período: al 31 de diciembre del 2024 (Miles de pesos)				
Programa o Fondo	Destino de los Recursos	Ejercido		Reintegro
		Devengado	pagado	
NO APLICA				

RCA 105.9 TRANSFORMANDO LA RADIO

H. AYUNTAMIENTO DE BENITO JUÁREZ

QUINTANA ROO

SOLUCIÓN INTEGRAL DE RESIDUOS SÓLIDOS CANCÚN

SOLUCION INTEGRAL DE RESIDUOS SOLIDOS CANCUN

SIRESOL

SOLUCIÓN INTEGRAL
DE **RESIDUOS SÓLIDOS**

CUENTA PÚBLICA 2024

CANCÚN NOS UNE
POR LA **TRANSFORMACIÓN**

- SECTOR PÚBLICO MUNICIPAL
  - SECTOR PÚBLICO NO FINANCIERO
  - GOBIERNO GENERAL MUNICIPAL
    - ENTIDADES PARAMUNICIPALES Y FIDEICOMISOS NO EMPRESARIALES Y NO FINANCIEROS

MUNICIPIO DE
BENITO JUÁREZ
QUINTANA ROO

SOLUCIÓN INTEGRAL
DE RESIDUOS SÓLIDOS

Solución Integral De Residuos Sólidos Cancún (SIRESOL CANCÚN)

PRESENTACIÓN

La Cuenta Pública correspondiente al ejercicio 2024; se presenta con el objetivo de rendición de cuentas y de la transparencia en la gestión pública Municipal. En estricto apego a los artículos 48, 52, 54 y 55 de la Ley General de Contabilidad Gubernamental, y al Acuerdo por el que se armoniza la estructura de las cuentas públicas emitido por el Consejo Nacional de Armonización Contable, publicado en el Diario Oficial de la Federación el 30 de diciembre de 2013, la Cuenta Pública que se presenta obedece a la estructura y contenidos establecidos en los ordenamientos antes señalados.

La integración de la Cuenta Pública, comprende los resultados de las labores administrativas realizadas en el Ejercicio Fiscal de 2024, así como las principales políticas financieras, económicas y sociales que influyeron en el resultado de los ingresos y de los gastos efectuados en el Ente Público. Los resultados que se exponen en este informe derivan de la adecuada aplicación de la política hacendaria en materia de ingresos y gasto púbico de acuerdo a la Ley General de Contabilidad Gubernamental y las disposiciones normativas emitidas por el Consejo Nacional de Armonización Contable (CONAC).

La Cuenta Pública de Solución Integral de Residuos Sólidos Cancún. Presenta información de carácter contable, presupuestaria y programática, además de anexos específicos que permiten verificar el grado de cumplimiento de las metas de recaudación de los ingresos autorizados en la Ley de Ingresos, del cumplimiento de los objetivos y metas de los programas presupuestarios y el uso adecuado de los recursos presupuestales.

Así mismo en el presente informe se incluye información financiera complementaria de acuerdo a las disposiciones normativas emitidas por el Consejo Nacional de Armonización Contable y los formatos a que hace referencia la Ley de Disciplina Financiera de las Entidades Federativas y los Municipios.

Atentamente

LD. Franntz Johann Ancira Martínez
Director General

CONTENIDO

INTRODUCCIÓN

1. INFORMACIÓN CONTABLE

1.1 Estado de Actividades.

1.2 Estado de Situación Financiera.

1.3 Estado de Variación en la Hacienda Pública.

1.4 Estado de Cambios en la Situación Financiera.

1.5 Estado de Flujos de Efectivo.

1.6 Estado Analítico del Activo.

1.7 Estado Analítico de la Deuda y Otros Pasivos.

1.8 Informe sobre Pasivos Contingentes.

1.9 Notas a los Estados Financieros.

2. ESTADOS E INFORMES PRESUPUESTARIOS

2.1 Estado Analítico de Ingresos.

2.1.1 Análisis y Evolución de los Ingresos Presupuestarios.

2.2 Estados Analíticos del Ejercicio del Presupuesto de Egresos 2024.

2.2.1 Estado Analítico del Ejercicio del Presupuesto de Egresos por Clasificación Administrativa.

2.2.2 Estado Analítico del Ejercicio del Presupuesto de Egresos por Clasificación Económica.

2.2.3 Estado analítico del Ejercicio del Presupuesto de Egresos por Clasificación por Objeto del Gasto (Capítulo y Concepto).

2.2.4 Estado analítico del Ejercicio del Presupuesto de Egresos por Clasificación Funcional.

2.2.5 Endeudamiento Neto.

2.2.6 Intereses de la Deuda.

2.2.7 Indicadores de Postura Fiscal.

2.3 Análisis del Ejercicio del Presupuesto de Egresos.

2.3.1 Presupuesto Aprobado y Adecuaciones.

2.3.2 Ejercicio del Presupuesto de Egresos 2024.

3. INFORMACIÓN PROGRAMATICA

3.1 Gasto por Categoría Programática

3.1.1 Análisis del ejercicio del Presupuesto de Egresos por Clasificación Funcional Programática.

3.2 Principales Indicadores de Programas Presupuestarios según la Clasificación Funcional.

4. ANEXOS

- Formatos Referidos por la Ley de Disciplina Financiera de las Entidades Federativas y Municipios.
- Guía de Cumplimiento de la Ley de Disciplina Financiera de las Entidades Federativas y Municipios.
- Relación de las Cuentas Bancarias Productivas Especificas en las Cuales se Depositen los Recursos Federales Transferidos.
- Relación de Esquemas Bursátiles y de Coberturas Financieras.
- Relación de Bienes que Componen el Patrimonio del Ente Público (Enlace Web Donde Está Publicado).
- Estado Presupuestario de Ingresos y Egresos.
- Estados Analíticos Comparativos de Ingresos Presupuestarios.
- Estados Analíticos Comparativos del Ejercicio del Presupuesto de Egresos.
    - Estados Analíticos Comparativos del Ejercicio del Presupuesto de

Egresos por Objeto del Gasto.

- Estados Analíticos Comparativos del Ejercicio del Presupuesto de Egresos por Clasificación Económica.
- Estados Analíticos Comparativos del Ejercicio del Presupuesto de Egresos por Clasificación Administrativa.
- Estados Analíticos Comparativos del Ejercicio del Presupuesto de Egresos por Clasificación Funcional.
- Estados Analíticos Comparativos del Ejercicio del Presupuesto de Egresos por Clasificación Programática.

- Estado Analítico de Avance Financiero de Programas y Proyectos de Inversión.
- Formato del Ejercicio y Destino de Gastos Federalizado y Reintegros.

INTRODUCCIÓN

El Organismo descentralizado Solución htegral de Residuos Sólidos Cancún (SIRESOL Cancún) del Municipio de Benito Juárez, Quintana Roo, se crea por acuerdo del Ayuntamiento Constitucional el día 20 de octubre de 2011, publicado en el Periódico Oficial de fecha 15 de noviembre de 2012, como Organismo Público Descentralizado de la Administración Municipal, con personalidad jurídica y patrimonio propio.

MISIÓN:

Somos los gestores autorizados para realizar las actividades del manejo integral de Residuos Sólidos Urbanos (RSU) desde su generación, aprovechamiento, recolección y hasta su disposición final. Logrando solucionar las necesidades locales respecto a la optimización de recursos, beneficios ambientales y aceptación social que derivan de dichas actividades.

VISIÓN:

Lograr que el Municipio de Benito Juárez, Quintana Roo, sea reconocido como uno de los mejores en el manejo de Residuos Sólidos Urbanos y con buenas prácticas sociales, empresariales y ambientales referentes a la prevención y gestión de los mismos.

VALORES:

- Responsabilidad
- Congruencia
- Respeto
- Proactividad
- Compromiso

El Consejo Directivo es la máxima autoridad del Organismo descentralizado SIRESOL Cancún y se integra de los siguientes miembros, con derecho a voz y voto:

- Un presidente, que será el Presidente Municipal de Benito Juárez o por quien al mismo designe;
- El Síndico del Ayuntamiento quien fungirá como Vocal;

- Cinco Vocales, que serán cinco Regidores nombrados por el Ayuntamiento;
- Hasta Siete Vocales representantes de SIRESOL Cancún, sociales, técnicos, culturales y económicos afines al objeto SIRESOL Cancún, quienes también fungirán como vocales con derecho a voz y voto, mismos que serán designados por el Ayuntamiento a propuesta del Presidente Municipal, en la primera Sesión Ordinaria del Cabildo Municipal de cada Periodo Constitucional; y,
- El Consejo Directivo contará con un Secretario Técnico quien deberá participar en las sesiones con derecho a voz únicamente. Dicho cargo recaerá en el Director General de SIRESOL Cancún.

Todos los miembros que formen parte del consejo directivo, con el carácter de propietarios deberán designar por escrito al suplente que los represente en las sesiones de dicho SIRESOL Cancún, los cuales tendrán derecho a voz y voto en su ausencia. A excepción del Presidente Municipal, quien será suplido por el titular de la Unidad de Vinculación de Organismos Públicos Descentralizados.

Corresponde a SIRESOL Cancún, el ejercicio de las facultades y la atención de las obligaciones que sean necesarias para conseguir el cabal cumplimiento de las atribuciones que le confieren la Constitución Política de los Estados Unidos Mexicanos, la particular del Estado, y las leyes que emanan de ellas.

DE LAS FACULTADES DEL CONSEJO DIRECTIVO

El Consejo Directivo será la máxima autoridad de SIRESOL Cancún, el cual, sin perjuicio de lo establecido en los ordenamientos federales, estatales y municipales aplicables, tendrá las siguientes facultades:

- Aprobar de conformidad con el reglamento interior de SIRESOL Cancún, y la estructura administrativa autorizada por el Ayuntamiento, los manuales de organización y procedimientos del mismo;
- Determinar las políticas, planes y programas de trabajo, normas y criterios técnicos, de organización y administración que oriente las actividades de SIRESOL Cancún;
- Ordenar la práctica de auditorías de SIRESOL Cancún, de acuerdo con las leyes y reglamentos aplicables;
- Revisar y autorizar los presupuestos de ingresos y egresos que se someterán a la consideración y en su caso, aprobación del Ayuntamiento;

- Revisar y autorizar los financiamientos necesarios para el cumplimiento de su objeto, y someterlos a la consideración y en su caso, aprobación del Ayuntamiento y la Legislatura del Estado, según corresponda;
- Autorizar las propuestas que se someterán a la consideración y en su caso, aprobación del Ayuntamiento, con respecto al reglamento interior, las iniciativas y proyectos de reforma, derogación o abrogación de las disposiciones legales que incidan en el ámbito de las atribuciones de SIRESOL Cancún;
- Revisar y aprobar en su caso, para su remisión trimestral al Ayuntamiento, los estados financieros y los balances generales, así como los informes financieros que correspondan en términos de Ley;
- Revisar y proponer para su aprobación en su caso, por el Ayuntamiento , las cuotas y tarifas que se causan por la prestación del servicio público de limpia que preste SIRESOL Cancún, incluyendo los estímulos y subsidios fiscales, así como las condonaciones de accesorios fiscales que se otorguen al efecto;
- Ejercer las facultades y poderes que al efecto señala el reglamento orgánico de la administración pública descentralizada del Municipio de Benito Juárez, Quintana Roo;
- Autorizar el aprovechamiento comercial o industrial de los residuos sólidos urbanos y de los materiales valorizables puestos a disposición de SIRESOL Cancún, por la prestación del servicio público de limpia, así como de sus subproductos, previa autorización semestral del Ayuntamiento y de conformidad con las disposiciones legales aplicables;
- Designar de entre sus miembros, comisiones para el estudio y dictamen de asuntos especiales tendientes a la consecución de los fines y objetivos de SIRESOL Cancún;
- Proponer al Ayuntamiento para su aprobación la celebración de convenios y contratos de asociación y coinversión, con personas físicas y morales, públicas o privadas que lo requieran·, para el mejor desarrollo del objeto de SIRESOL Cancún;
- Promover, inducir, otorgar facilidades y coordinar con particulares, empresas y organizaciones sociales que deseen establecer centros de acopio, y empresas de reciclamiento de subproductos provenientes de la basura, siempre que cumplan las normas oficiales mexicanas y de conformidad con las leyes y reglamentos aplicables, previa autorización expresa del Ayuntamiento; y,

- Todas las inherentes para el adecuado funcionamiento de SIRESOL Cancún, y que para tales efectos autorice el Ayuntamiento y las establecidas en las demás disposiciones jurídicas aplicables

El Consejo Directivo celebrará una sesión ordinaria mensual, en las fechas que acuerde previamente y las sesiones extraordinarias que sean necesarias, mismas que deberán ser convocadas por su Presidente, a través del Secretario Técnico de SIRESOL Cancún, con cuando menos 48 horas de anticipación. En ambos casos se seguirán las formalidades previstas en el Reglamento Orgánico.

Las sesiones en primera convocatoria serán válidas con la asistencia del Presidente, del Secretario y seis de los Vocales y en segunda convocatoria, con la asistencia. Del Presidente, del Secretario y de cinco Vocales que asistan, de conformidad con lo previsto en el reglamento orgánico de la administración pública descentralizada.

De cada sesión el Secretario Técnico elaborará un acta en la cual se asentará la resolución acordada sobre cada uno de los puntos, incluidos en el orden del día.

Las actas de las sesiones del Consejo Directivo a las que se refiere el artículo anterior serán firmadas por el Presidente y Secretario Técnico y los miembros asistentes a la sesión respectiva que deseen hacerlo.

Las decisiones del Consejo Directivo se tomarán por mayoría de votos de los miembros presentes y en caso de empate e Presidente tendrá voto de calidad.

PATRIMONIO

El Patrimonio de SIRESOL Cancún, se integrará con:

- Los bienes muebles, inmuebles y derechos que se adquieran para cumplir con el objeto del Organismo;
- Los subsidios y demás aportaciones que le otorguen los Gobiernos Federal, Estatal y Municipal;
- La totalidad de los ingresos que por conceptos de derechos, cuotas o tarifas que por el servicio público de limpia recaude la tesorería municipal, así como los que obtenga por las actividades complementarias a los mismos;

- Los créditos, donaciones, aportaciones, apoyos, financiamientos y recursos públicos o privados y demás liberalidades que se obtengan su favor; y
- Los demás bienes y derechos que se adquieran por cualquier título legal.

1 INFORMACIÓN CONTABLE

1.1 ESTADO DE ACTIVIDADES

Solución Integral De Residuos Sólidos Cancún Estado de Actividades Del 01 de enero al 31 de diciembre de 2024 y Ejercicio Fiscal 2023 (Miles de Pesos)		
Concepto	**2024**	**2023**
INGRESOS Y OTROS BENEFICIOS		
Ingresos De Gestión	**14,361**	**12,406**
Impuestos	0	0
Cuotas Y Aportaciones De Seguridad Social	0	0
Contribuciones De Mejoras	0	0
Derechos	14,327	11,032
Productos	34	24
Aprovechamientos	0	0
Ingresos Por Venta De Bienes Y Prestación De Servicios	0	1,350
Participaciones, Aportaciones, Convenios, Incentivos Derivados De La Colaboración Fiscal, Fondos Distintos De Aportaciones, Transferencias, Asignaciones, Subsidios Y Subvenciones, Y Pensiones Y Jubilaciones	**1,019,894**	**717,681**
Participaciones, Aportaciones, Convenios, Incentivos Derivados De La Colaboración Fiscal Y Fondos Distintos De Aportaciones	0	0
Transferencias, Asignaciones, Subsidios Y Subvenciones, Y Pensiones Y Jubilaciones	1,019,894	717,681
Otros Ingresos Y Beneficios	**225**	**0**
Ingresos Financieros	0	0
Incremento Por Variación De Inventarios	0	0
Disminución Del Exceso De Estimaciones Por Pérdida O Deterioro U Obsolescencia	0	0
Disminución Del Exceso De Provisiones	0	0
Otros Ingresos Y Beneficios Varios	225	0
Total de Ingresos y Otros Beneficios	**1,034,480**	**730,087**
GASTOS Y OTRAS PÉRDIDAS		
Gastos De Funcionamiento	**1,031,308**	**737,267**
Servicios Personales	41,479	20,523
Materiales Y Suministros	9,790	6,692
Servicios Generales	980,040	710,052
Transferencias, Asignaciones, Subsidios Y Otras Ayudas	**0**	**0**
Transferencias Internas Y Asignaciones Al Sector Público	0	0
Transferencias Al Resto Del Sector Público	0	0
Subsidios Y Subvenciones	0	0
Ayudas Sociales	0	0
Pensiones Y Jubilaciones	0	0
Transferencias A Fideicomisos, Mandatos Y Contratos Análogos	0	0
Transferencias A La Seguridad Social	0	0
Donativos	0	0
Transferencias Al Exterior	0	0
Participaciones Y Aportaciones	**0**	**0**
Participaciones	0	0
Aportaciones	0	0
Convenios	0	0
Intereses, Comisiones Y Otros Gastos De La Deuda Pública	**0**	**0**
Intereses De La Deuda Pública	0	0
Comisiones De La Deuda Pública	0	0
Gastos De La Deuda Pública	0	0
Costo Por Coberturas	0	0
Apoyos Financieros	0	0
Otros Gastos Y Pérdidas Extraordinarias	**2,536**	**1,400**
Estimaciones, Depreciaciones, Deterioros, Obsolescencia Y Amortizaciones	2,536	1,400
Provisiones	0	0
Disminución De Inventarios	0	0
Otros Gastos	0	0
Inversión Pública	**0**	**0**
Inversión Pública No Capitalizable	0	0
Total de Gastos y otras Pérdidas	**1,033,845**	**738,667**
RESULTADOS DEL EJERCICIO (AHORRO/DESAHORRO)	**635**	**-8,579**

"Bajo protesta de decir verdad declaramos que los Estados Financieros y sus notas, son razonablemente correctos y son responsabilidad del emisor".

Director General	Coordinador de Contabilidad	Director Administrativo
L.D. Franntz Johann Ancira Martinez	L.C. Y M.D.F. Héctor Gabriel Hoil Cauich	L.F.C.P. Gerardo Arroyo Quezada

1.2 ESTADO DE SITUACIÓN FINANCIERA

Solución Integral De Residuos Sólidos Cancún
Estado de Situación Financiera
Al 31 de diciembre de 2024 y Ejercicio Fiscal 2023
(Miles de Pesos)

Concepto	2024	2023	Concepto	2024	2023
Activo			**Pasivo**		
Activo circulante			**Pasivo Circulante**		
Efectivo Y Equivalentes	17,974	5,718	Cuentas Por Pagar A Corto Plazo	199,204	71,946
Derechos A Recibir Efectivo O Equivalentes	195,842	80,548	Documentos Por Pagar A Corto Plazo	0	0
Derechos A Recibir Bienes O Servicios	79,331	79,331	Porción A Corto Plazo De La Deuda Pública A Largo Plazo	0	0
Inventarios	0	0	Títulos Y Valores A Corto Plazo	0	0
Almacenes	0	0	Pasivos Diferidos A Corto Plazo	15	15
Estimación Por Pérdida O Deterioro De Activos Circulantes	0	0	Fondos Y Bienes De Terceros En Garantía Y/O Administración A Corto Plazo	0	0
Otros Activos Circulantes	130	130	Provisiones A Corto Plazo	0	0
			Otros Pasivos A Corto Plazo	0	0
Total de Activos Circulantes	**293,276**	**165,727**	**Total De Pasivos Circulantes**	**199,219**	**71,961**
Activo no circulante			**Pasivo No Circulante**		
Inversiones Financieras A Largo Plazo	0	0	Cuentas Por Pagar A Largo Plazo	79,330	79,330
Derechos A Recibir Efectivo O Equivalentes A Largo Plazo	0	0	Documentos Por Pagar A Largo Plazo	0	0
Bienes Inmuebles, Infraestructura Y Construcciones En Proceso	0	0	Deuda Pública A Largo Plazo	0	0
Bienes Muebles	19,031	13,388	Pasivos Diferidos A Largo Plazo	0	0
Activos Intangibles	222	123	Fondos Y Bienes De Terceros En Garantía Y/O Administración A Largo Plazo	0	0
Depreciación, Deterioro Y Amortización Acumulada De Bienes	-8,026	-5,735	Provisiones A Largo Plazo	0	0
Activos Diferidos	0	0			
Estimación Por Pérdida O Deterioro De Activos No Circulantes	0	0	**Total De Pasivos No Circulantes**	**79,330**	**79,330**
Otros Activos No Circulantes	0	0	**Total Del Pasivo**	**278,549**	**151,291**
			Hacienda Pública/ Patrimonio		
			Hacienda Pública/Patrimonio Contribuido	**0**	**0**
			Aportaciones	0	0
			Donaciones De Capital	0	0
			Actualización De La Hacienda Pública/Patrimonio	0	0
			Hacienda Pública /Patrimonio Generado	**25,955**	**22,213**
			Resultados Del Ejercicio (Ahorro/ Desahorro)	635	-8,579
			Resultados De Ejercicios Anteriores	25,324	30,792
			Revalúos	0	0
			Reservas	0	0
			Rectificaciones De Resultados De Ejercicios Anteriores	-4	0
			Exceso O Insuficiencia En La Actualización De La Hacienda Pública/ Patrimonio	**0**	**0**
			Resultado Por Posición Monetaria	0	0
			Resultado Por Tenencia De Activos No Monetarios	0	0
Total de Activos No Circulantes	**11,228**	**7,776**	**Total Hacienda Pública/Patrimonio**	**25,955**	**22,213**
Total del Activo	**304,504**	**173,504**	**Total del Pasivo y Hacienda Pública/Patrimonio**	**304,504**	**173,504**

"Bajo protesta de decir verdad declaramos que los Estados Financieros y sus notas, son razonablemente correctos y son responsabilidad del emisor"

Director General	Coordinador de Contabilidad	Director Administrativo
L.D. Franntz Johann Ancira Martínez	L.C. Y M.D.F. Héctor Gabriel Hoil Cauich	L.F.C.P. Gerardo Arroyo Quezada

1.3 ESTADO DE VARIACIÓN EN LA HACIENDA PÚBLICA

Solución Integral De Residuos Sólidos Cancún
Estado de Variación en la Hacienda Pública
Del 01 de enero al 31 de diciembre de 2024 y Ejercicio Fiscal 2023
(Miles de pesos)

Concepto	Hacienda Pública/ Patrimonio Contribuido	Hacienda Pública/ Patrimonio Generado De Ejercicios Anteriores	Hacienda Pública/ Patrimonio Generado Del Ejercicio	Exceso o Insuficiencia en la Actualización de la Hacienda Pública / Patrimonio	Total
Hacienda Pública/Patrimonio Contribuido Neto de 2023	0	0	0	0	0
Aportaciones	0	0	0	0	0
Donaciones de Capital	0	0	0	0	0
Actualización de la Hacienda Pública/Patrimonio	0	0	0	0	0
Hacienda Pública /Patrimonio Generado Neto de 2023	0	30,792	-8,579	0	22,213
Resultados del Ejercicio (Ahorro/ Desahorro)	0	0	-8,579	0	-8,579
Resultados de Ejercicios Anteriores	0	30,792	0	0	30,792
Revalúos	0	0	0	0	0
Reservas	0	0	0	0	0
Rectificaciones de Resultados de Ejercicios Anteriores	0	0	0	0	0
Exceso o Insuficiencia en la Actualización de la Hacienda Pública/ Patrimonio Neto de 2023	0	0	0	0	0
Resultado por Posición Monetaria	0	0	0	0	0
Resultado por Tenencia de Activos no Monetarios	0	0	0	0	0
Hacienda Pública / Patrimonio Neto Final de 2023	0	30,792	-8,579	0	22,213
Cambios en la Hacienda Pública/Patrimonio Contribuido Neto de 2024	0	0	0	0	0
Aportaciones	0	0	0	0	0
Donaciones de Capital	0	0	0	0	0
Actualización de la Hacienda Pública/Patrimonio	0	0	0	0	0
Variaciones de la Hacienda Pública / Patrimonio Generado Neto de 2024	0	-5,468	9,211	0	3,743
Resultados del Ejercicio (Ahorro/ Desahorro)	0	0	635	0	635
Resultados de Ejercicios Anteriores	0	-5,468	8,579	0	3111
Revalúos	0	0	0	0	0
Reservas	0	0	0	0	0
Rectificaciones de Resultados de Ejercicios Anteriores	0	0	-4	0	-4
Cambios en el Exceso o Insuficiencia en la Actualización de la Hacienda Pública/ Patrimonio Neto de 2024	0	0	0	0	0
Resultado por Posición Monetaria	0	0	0	0	0
Resultado por Tenencia de Activos no Monetarios	0	0	0	0	0
Hacienda Pública / Patrimonio Neto Final de 2024	0	25,324	632	0	25,955

Bajo protesta de decir verdad declaramos que los Estados Financieros y sus notas, son razonablemente correctos y son responsabilidad del emisor.

Director General

L.D. Franntz Johann Ancira Martínez

Coordinador de Contabilidad

L.C. Y M.D.F. Hector Gabriel Hoil Cauich

Director Administrativo

L.E.P. Gerardo Arroyo Quezada

1.4 ESTADO DE CAMBIOS EN LA SITUACIÓN FINANCIERA.

Solución Integral De Residuos Sólidos Cancún Estado de Cambios en la Situación Financiera Del 01 de enero al 31 de diciembre de 2024 (Miles de Pesos)		
	Origen	**Aplicación**
Activo	**2,291**	**133,291**
Activo Circulante	**0**	**127,549**
Efectivo Y Equivalentes	0	12,255
Derechos A Recibir Efectivo O Equivalentes	0	115,294
Derechos A Recibir Bienes O Servicios	0	0
Inventarios	0	0
Almacenes	0	0
Estimación Por Pérdida O Deterioro De Activos Circulantes	0	0
Otros Activos Circulantes	0	0
Activo No Circulante	**2,291**	**5,742**
Inversiones Financieras A Largo Plazo	0	0
Derechos A Recibir Efectivo O Equivalentes A Largo Plazo	0	0
Bienes Inmuebles, Infraestructura Y Construcciones En Proceso	0	0
Bienes Muebles	0	5,643
Activos Intangibles	0	99
Depreciación, Deterioro Y Amortización Acumulada De Bienes	2,291	0
Activos Diferidos	0	0
Estimación Por Pérdida O Deterioro De Activos No Circulantes	0	0
Otros Activos No Circulantes	0	0
Pasivo	**127,258**	**0**
Pasivo Circulante	**127,258**	**0**
Cuentas Por Pagar A Corto Plazo	127,258	0
Documentos Por Pagar A Corto Plazo	0	0
Porción A Corto Plazo De La Deuda Pública A Largo Plazo	0	0
Títulos Y Valores A Corto Plazo	0	0
Pasivos Diferidos A Corto Plazo	0	0
Fondos Y Bienes De Terceros En Garantía Y/O Administración A Corto Plazo	0	0
Provisiones A Corto Plazo	0	0
Otros Pasivos A Corto Plazo	0	0
Pasivo No Circulante	**0**	**0**
Cuentas Por Pagar A Largo Plazo	0	0
Documentos Por Pagar A Largo Plazo	0	0
Deuda Pública A Largo Plazo	0	0
Pasivos Diferidos A Largo Plazo	0	0
Fondos Y Bienes De Terceros En Garantía Y/O Administración A Largo Plazo	0	0
Provisiones A Largo Plazo	0	0
Hacienda Pública/ Patrimonio	**9,214**	**5,472**
Hacienda Pública/Patrimonio Contribuido	**0**	**0**
Aportaciones	0	0
Donaciones De Capital	0	0
Actualización De La Hacienda Pública/Patrimon	0	0
Hacienda Pública /Patrimonio Generado	**9,214**	**5,472**
Resultados Del Ejercicio (Ahorro/ Desahorro)	9,214	0
Resultados De Ejercicios Anteriores	0	5,468
Revalúos	0	0
Reservas	0	0
Rectificaciones De Resultados De Ejercicios Anteriores	0	4
Exceso O Insuficiencia En La Actualización De La Hacienda Pública/ Patrimonio	**0**	**0**
Resultado Por Posición Monetaria	0	0
Resultado Por Tenencia De Activos No Monetarios	0	0

"Bajo protesta de decir verdad declaramos que los Estados Financieros y sus notas, son razonablemente correctos y son responsabilidad del emisor".

Director General	Coordinador de Contabilidad	Director Administrativo
L.D. Franntz Johann Ancira Martínez	L.C. Y M.D.F. Héctor Gabriel Hoil Cauich	L.F.C.P. Gerardo Arroyo Quezada

1.5 ESTADO DE FLUJOS DE EFECTIVO

Solución Integral De Residuos Sólidos Cancún Estado de Flujos de Efectivo Del 01 de enero al 31 de diciembre de 2024 y Ejercicio Fiscal 2023 (Miles de Pesos)		
Concepto	**2024**	**2023**
Flujos De Efectivo De Las Actividades De Operación		
Origen	**919,544**	**687,280**
Impuestos	0	0
Cuotas Y Aportaciones De Seguridad Social	0	0
Contribuciones De Mejoras	0	0
Derechos	12,527	11,032
Productos	34	24
Aprovechamientos	0	0
Ingresos Por Venta De Bienes Y Prestación De Servicios	214	1,350
Participaciones, Aportaciones, Convenios, Incentivos Derivados De La Colaboración Fiscal Y Fondos Distintos De Aportaciones	0	0
Transferencias, Asignaciones, Subsidios Y Subvenciones, Y Pensiones Y Jubilaciones	906,769	662,303
Otros Orígenes De Operación	0	12,571
Aplicación	**904,408**	**682,793**
Servicios Personales	38,797	19,533
Materiales Y Suministros	9,364	6,671
Servicios Generales	811,002	656,589
Transferencias Internas Y Asignaciones Al Sector Público	0	0
Transferencias Al Resto Del Sector Público	0	0
Subsidios Y Subvenciones	0	0
Ayudas Sociales	0	0
Pensiones Y Jubilaciones	0	0
Transferencias A Fideicomisos, Mandatos Y Otros Análogos	0	0
Transferencias A La Seguridad Social	0	0
Donativos	0	0
Tranferencias Al Exterior	0	0
Participaciones	0	0
Aportaciones	0	0
Convenios	0	0
Otras Aplicaciones De Operación	45,245	0
Flujos Netos De Efectivo Por Actividades De Operación	**15,136**	**4,486**
Flujos De Efectivo De Las Actividades De Inversión		
Origen	**0**	**0**
Bienes Inmuebles, Infraestructura Y Construcciones En Proceso	0	0
Bienes Muebles	0	0
Otros Orígenes De Inversión	0	0
Aplicación	**2,880**	**5,828**
Bienes Inmuebles, Infraestructura Y Construcciones En Proceso	0	0
Bienes Muebles	2,781	5,800
Otras Aplicaciones De Inversión	99	28
Flujos Netos De Efectivo Por Actividades De Inversión	**-2,880**	**-5,828**
Flujos De Efectivo De Las Actividades De Financiamiento		
Origen	**0**	**0**
Endeudamiento Neto	0	0
Interno	0	0
Externo	0	0
Otros Orígenes De Financiamiento	0	0
Aplicación	**0**	**0**
Servicios De La Deuda	0	0
Interno	0	0
Externo	0	0
Otras Aplicaciones De Financiamiento	0	0
Flujos Netos De Efectivo Por Actividades De Financiamiento	**0**	**0**
Incremento/Disminución Neta En El Efectivo Y Equivalentes Al Efectivo	**12,255**	**-1,341**
Efectivo Y Equivalentes Al Efectivo Al Inicio Del Ejercicio	**5,718**	**7,060**
Efectivo Y Equivalentes Al Efectivo Al Final Del Ejercicio	**17,974**	**5,718**

"Bajo protesta de decir verdad declaramos que los Estados Financieros y sus notas, son razonablemente correctos y son responsabilidad del emisor".

Director General	Coordinador de Contabilidad	Director Administrativo
L.D. Franmz Johann Ancira Martínez	L.C. Y M.D.F. Héctor Gabriel Holl Caulch	L.F.C.P. Gerardo Arroyo Quezada

1.6 ESTADO ANALÍTICO DEL ACTIVO

Solución Integral De Residuos Sólidos Cancún
Estado Analitico del Activo
Del 1 de enero al 31 de diciembre de 2024
(Miles de pesos)

Concepto	Saldo Inicial	Cargos del periodo	Abonos del periodo	Saldo Final	Variación del Periodo
ACTIVO	**173,504**	**2,121,930**	**1,990,930**	**304,504**	**131,000**
Activo Circulante	**165,727**	**2,115,872**	**1,988,323**	**293,276**	**127,549**
Efectivo Y Equivalentes	5,718	961,545	949,290	17,974	12,255
Derechos A Recibir Efectivo O Equivalentes	80,548	1,154,302	1,039,008	195,842	115,294
Derechos A Recibir Bienes O Servicios	79,331	0	0	79,331	0
Inventarios	0	0	0	0	0
Almacenes	0	0	0	0	0
Estimación Por Pérdida O Deterioro De Activos Circulantes	0	0	0	0	0
Otros Activos Circulantes	130	25	25	130	0
Activo No Circulante	**7,776**	**6,058**	**2,607**	**11,228**	**3,451**
Inversiones Financieras A Largo Plazo	0	0	0	0	0
Derechos A Recibir Efectivo O Equivalentes A Largo Plazo	0	0	0	0	0
Bienes Inmuebles, Infraestructura Y Construcciones En Proceso	0	0	0	0	0
Bienes Muebles	13,388	5,893	249	19,031	5,643
Activos Intangibles	123	99	0	222	99
Depreciación, Deterioro Y Amortización Acumulada De Bienes	-5,735	67	2,357	-8,026	-2,291
Activos Diferidos	0	0	0	0	0
Estimación Por Pérdida O Deterioro De Activos No Circulantes	0	0	0	0	0
Otros Activos No Circulantes	0	0	0	0	0

"Bajo protesta de decir verdad declaramos que los Estados Financieros y sus notas, son razonablemente correctos y son responsabilidad del emisor".

Director General

L.D. Franntz Johann Ancira Martinez

Coordinador de Contabilidad

L.C. Y M.D.E. Héctor Gabriel Hoil Cauich

Director Administrativo

L.E.C.P. Gerardo Arroyo Quezada

1.7 ESTADO ANALÍTICO DE LA DEUDA Y OTROS PASIVOS

Solución Integral De Residuos Sólidos Cancún Estado Analitico de la Deuda y Otros Pasivos Del 1 de enero al 31 de diciembre de 2024 (Miles de pesos)				
Denominación de las Deudas	**Moneda de Contratación**	**Institución o País Acreedor**	**Saldo Inicial del Periodo**	**Saldo Final del Periodo**
DEUDA PÚBLICA				
Corto Plazo				
Deuda Interna				
Instituciones de Crédito			0	0
Titulos y Valores			0	0
Arrendamientos Financieros			0	0
Deuda Externa				
Organismos Financieros Internacionales			0	0
Deuda Bilateral			0	0
Titulos y Valores			0	0
Arrendamientos Financieros			0	0
Subtotal de Deuda Pública a Corto Plazo			**0**	**0**
Largo Plazo				
Deuda Interna				
Instituciones de Crédito			0	0
Titulos y Valores			0	0
Arrendamientos Financieros			0	0
Deuda Externa				
Organismos Financieros Internacionales			0	0
Deuda Bilateral			0	0
Titulos y Valores			0	0
Arrendamientos Financieros			0	0
Subtotal de Deuda Pública a Largo Plazo			**0**	**0**
Total de Otros Pasivos	**Peso**	**México**	**151,291**	**278,549**
Total de Deuda Pública y Otros Pasivos	**Peso**	**México**	**151,291**	**278,549**

"Bajo protesta de decir verdad declaramos que los Estados Financieros y sus notas, son razonablemente correctos y son responsabilidad del emisor".

Director General	Coordinador de Contabilidad	Director Administrativo
L.D. Franntz Johann Ancira Martinez	L.C. Y M.D.F. Héctor Gabriel Hoil Cauich	L.A.C.P. Gerardo Arroyo Quezada

1.8 INFORME SOBRE PASIVOS CONTINGENTES

Informe Sobre Pasivos Contingentes

1° de enero al 31 de diciembre de 2024

(Miles de pesos)

En Cumplimiento a lo dispuesto en los artículos 46, Fracción I, Inciso f), y 52 de la Ley General de Contabilidad Gubernamental, en relación al Informe Sobre Pasivos Contingentes, se aclara que el Organismo Público descentralizado SIRESOL Cancún al 31 de diciembre de 2024, no tiene Pasivos Contingentes que deriven de alguna obligación posible presente o futura, cuya existencia y/o realización sea incierta, y en consecuencia no le es aplicable al Informe Sobre Pasivos Contingentes.

Director General

L.D. Franntz Johann Ancira Martinez

Director Administrativo

L.F.C.P. Gerardo Arroyo Quezada

Coordinador De Contabilidad

L.C. Y M.D.F. Héctor Gabriel Hoil Cauich

1.9 NOTAS A LOS ESTADOS FINANCIEROS

1) Notas a los Estados Financieros
Al 31 de diciembre de 2024 y al 31 de diciembre de 2023
(Miles de pesos)

INTRODUCCIÓN

De conformidad al artículo 46, fracción I, inciso g) y 49 de la Ley General de Contabilidad Gubernamental, así como a la normatividad emitida por el Consejo Nacional de Armonización Contable, primordialmente en el capítulo VII de los Estados e Informes Contables, Presupuestarios, Programáticos y de los Indicadores de Postura Fiscal, del Manual de Contabilidad Gubernamental, se presentan las Notas a los Estados Financieros al 31 de diciembre de 2024 y al 31 de diciembre de 2023, con los siguientes apartados:

a) Notas de Gestión Administrativa
b) Notas de Desglose, y
c) Notas de Memoria (Cuentas de orden)

El objetivo del presente documento es la revelación del contexto de los aspectos económicos-financieros más relevantes que influyeron en las decisiones del período y que deberán ser considerados en la elaboración de los Estados Financieros para la mayor comprensión de los mismos y sus particulares.

a) - NOTAS DE GESTIÓN ADMINISTRATIVA

INTRODUCCIÓN

Los Estados Financieros de los entes públicos, proveen de información financiera a los principales usuarios de la misma, al Congreso y a los ciudadanos.

El objetivo del presente documento es la revelación del contexto y de los aspectos económicos-financieros más relevantes que influyeron en las decisiones del período, y que deberán ser considerados en la elaboración de los estados financieros para la mayor comprensión de los mismos y sus particularidades.

De esta manera, se informa y explica la respuesta del Gobierno a las condiciones relacionadas con la información financiera de cada período de gestión; además, de exponer aquellas políticas que podrían afectar la toma de decisiones en períodos posteriores.

PANORAMA ECONÓMICO Y FINANCIERO

Se informa sobre las principales condiciones económicas-financieras bajo las cuales SIRESOL Cancún está operando. En el comportamiento financiero se hace del conocimiento que SIRESOL Cancún inicia operaciones el 19 de enero de 2012 y que no ha recibido aportaciones federales.

CONSTITUCIÓN E HISTORIA

Mediante Acuerdo de Creación expedido en la Décima sesión extraordinaria del Honorable Ayuntamiento Constitucional de Municipio de Benito Juárez, Quintana Roo, publicado el 24 de octubre de 2011 en el Diario Oficial del Gobierno del Estado de Quintana Roo, se regula que Solución Integral de Residuos Sólidos Cancún, como Organismo Descentralizado Municipal, con personalidad jurídica y patrimonio propios, con domicilio en el Municipio de Benito Juárez, Quintana Roo.

ORGANIZACIÓN Y OBJETO

A) Objeto Social:

Corresponde a SIRESOL Cancún el ejercicio de las facultades y la atención de las obligaciones que sean necesarias para conseguir el cabal cumplimiento de las atribuciones que le confieren la Constitución Política de los Estados Unidos Mexicanos, la particular del Estado y las leyes que emanan de ellas.

El organismo, como auxiliar de la Administración Pública Municipal, se sujeta a las disposiciones contenidas en su respectivo Acuerdo de Creación, Reglamento Orgánico de la Administración Pública Descentralizada del Municipio de Benito Juárez, Quintana Roo, de su reglamento interior y demás previstas expresamente en las leyes y reglamentos aplicables para la gestión integral de los residuos, así como en los acuerdos relativos del Ayuntamiento.

B) Principal Actividad:

Proporcionar servicios de recolección, acopio, recepción, transporte, transferencia, almacenaje, aprovechamiento, reciclaje, transformación, procesamiento, y disposición final de residuos sólidos urbanos, materiales valorizables, así como subproductos de conformidad a la normatividad y legislación aplicable, en el territorio del Municipio de Benito Juárez, Quintana Roo a cualquier persona física o moral, pública o privada.

C) Ejercicio Fiscal:

El ejercicio fiscal actual comprende del 1ro. de enero al 31 de diciembre de 2024.

D) Régimen Jurídico:

El Organismo Público Descentralizado SIRESOL Cancún, no es contribuyente del Impuesto Sobre la Renta (ISR), al estar contemplado dentro del Título III de la Ley de ISR denominado del Régimen de las personas morales con fines no lucrativos y, por ende, no está obligado al pago de la Participación de los Trabajadores en la Utilidades (PTU).

E) Consideraciones Fiscales:

El régimen fiscal de SIRESOL Cancún, es el correspondiente a las Personas Morales con Fines no Lucrativos.

Impuesto sobre la Renta. SIRESOL Cancún no es contribuyente de este impuesto, toda vez que se encuentre enmarcado en el artículo 79 y 86 de la Ley del Impuesto sobre la Renta en vigor, teniendo solo la obligación de retener y enterar el impuesto y exigir la documentación que reúna los requisitos fiscales cuando hagan pagos a terceros y estén obligados a ellos en términos de Ley.
Sin embargo, se encuentra obligado al entero de las retenciones de ISR por sueldos y salarios e ISR por ingresos asimilados a salarios que retenga.

Impuesto al Valor Agregado. SIRESOL Cancún se encuentra obligado al pago definitivo mensual de Impuesto al Valor Agregado por el cobro de dicho impuesto en los servicios de recolección prestados en eventos y espectáculos.
Asimismo, está obligado a efectuar la retención al valor agregado, cuando adquiera bienes, los use o goce temporalmente o reciban servicio, de personas físicas, o de residentes en el extranjero sin establecimiento permanente en el país o reciban servicios de autotransporte terrestre de bienes prestados por personas morales.

De igual manera se encuentra obligado a la presentación de declaraciones informativas de operaciones con terceros de Impuesto al Valor Agregado.

F) Estructura organizacional básica.

MUNICIPIO DE BENITO JUÁREZ
Solución Integral de Residuos Solidos Cancún
Oficina de la Dirección General de SIRESOL

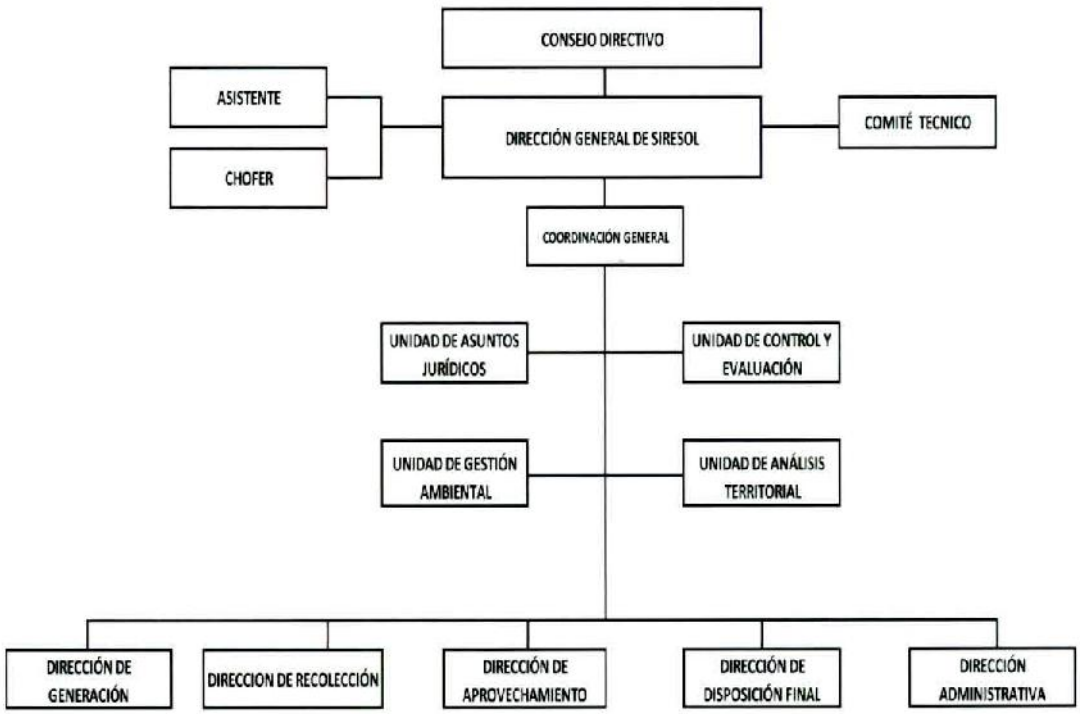

G) Fideicomisos, mandatos y análogos de los cuales es fideicomitente o fideicomisario.

No se tuvieron fideicomisos, mandatos y análogos al 31 de diciembre de 2024 en SIRESOL Cancún.

BASES DE PREPARACIÓN DE LOS ESTADOS FINANCIEROS

En cumplimiento a las disposiciones establecidas en la Ley General de Contabilidad Gubernamental y la normatividad emitida por el Consejo Nacional de Armonización Contable (CONAC), los Estados Financieros al 31 de diciembre de

2024 y al 31 de diciembre de 2023 de SIRESOL Cancún se presentan comparativos, han sido elaborados bajos dicha normatividad y al Decreto del Presupuesto de Egresos y la Ley de Ingresos, de los ejercicios fiscales de 2024 y 2023.

Las políticas contables, se fundamentan en los postulados básicos de contabilidad gubernamental que configuran el sistema de contabilidad, teniendo incidencia en la identificación, el análisis, la interpretación, la captación, el procesamiento y el reconocimiento de las transformaciones, transacciones y otros eventos que afectan el ente público.

Los postulados básicos de contabilidad gubernamental adoptados son los aprobados por el Consejo Nacional de Armonización Contable, y se enlistan a continuación:

Postulados Básicos de Contabilidad Gubernamental
Sustancia económica
Entes públicos
Existencia permanente
Revelación suficiente
Importancia relativa
Registro e integración presupuestaria
Consolidación de la información financiera
Devengo contable
Valuación
Dualidad económica
Consistencia

Los Estados Financieros del 1 de enero al 31 de diciembre de 2024 y al 31 de diciembre de 2023 están presentados con cifras en pesos mexicanos.

POLÍTICAS DE CONTABILIDAD SIGNIFICATIVAS

De conformidad con el marco normativo en materia contable y financiera aplicable a SIRESOL Cancún en virtud de su constitución jurídica, a continuación, se revelan las principales políticas contables, sobre las cuales se preparan los Estados Financieros que se acompañan.

a) Moneda en los Estados Financieros.

Los Estados Financieros y notas incluyen saldos y transacciones en pesos mexicanos. Asimismo, las cifras que se incluyen han sido determinadas sobre los valores históricos originales, sin reconocer los efectos de la inflación, no se tienen operaciones en moneda extranjera.

b) Base acumulativa y de devengo contable.

La contabilización de las operaciones se realiza sobre una base acumulativa, aplicando el postulado básico de contabilidad gubernamental denominado devengo contable, lo que significa que los ingresos se reconocen en la contabilidad cuando existe jurídicamente el derecho al cobro y los gastos en la fecha de su realización, en ambos casos independientemente de la fecha de pago.

c) Efectivo y equivalentes de efectivo.

Son los recursos a corto plazo de gran liquidez que son fácilmente convertibles en importes determinados de efectivo, se encuentra representado principalmente por efectivo en cuentas bancarias.

El efectivo se valúa a su valor nominal. Los rendimientos que se generan se reconocen por medio del estado de cuenta bancario.

d) Derechos a recibir efectivo y equivalentes.

Representan los derechos de cobro originados en el desarrollo de las actividades del ente público, de los cuales se espera recibir una contraprestación representada en recursos, bienes o servicios; en un plazo menor o igual a doce meses y se presentan a su valor de realización.

e) SIRESOL Cancún no tiene Sistema y método de valuación de inventarios y costo de lo vendido ya que no está dentro de su objeto la venta de productos.

f) Provisiones y reservas, aún no se tienen registrado provisiones y reservas.

g) Cuentas por pagar a corto plazo.

Corresponde a obligaciones pendientes de pago al cierre del ejercicio, proveniente de operaciones realizadas.

h) Indemnizaciones al personal.

De acuerdo con la Ley Federal del Trabajo, se tiene una responsabilidad por indemnizaciones a los trabajadores que sean despedidos en ciertas condiciones, el estado de situación financiera no incluye una reserva para cubrir esta contingencia.

i) Primas de Antigüedad.

Las Primas de Antigüedad se registrarán directamente a los resultados en el ejercicio en que se paguen.

POSICIÓN EN MONEDA EXTRANJERA Y PROTECCIÓN POR RIESGO CAMBIARIO

SIRESOL Cancún no cuenta con inversiones u otros rubros con moneda extranjera, por lo que esta nota no aplica.

REPORTE ANALÍTICO DEL ACTIVO

La Vida útil o porcentajes de depreciación, deterioro o amortización utilizados en los diferentes tipos de activos, son los referidos en las disposiciones normativas emitidas por el CONAC, en particular los parámetros de estimación de vida útil y las reglas específicas de valoración del patrimonio.

Asimismo, los edificios se registran a su costo de adquisición o de construcción y las inversiones en bienes muebles son registradas a su costo de adquisición, incluyendo el Impuesto al Valor Agregado en el período en que ocurre. Con el fin de cumplir con la normatividad al respecto, SIRESOL Cancún registra la depreciación de los bienes con los porcentajes determinados en los Parámetros de Estimación de Vida Útil emitidos por el CONAC.

El método utilizado para depreciar los activos fijos es el de línea recta, es decir, en función del tiempo y no del uso de los activos. En el cual se aplica cada año la misma cantidad de depreciación hasta agotar el valor del bien.

La amortización se calcula considerando el costo de adquisición del activo amortizable, menos su valor de desecho, entre los años correspondientes a su vida útil o su vida económica; registrándose en los gastos del período, con el objetivo de conocer el gasto patrimonial, por el servicio que está dando el activo, lo cual redunda en una estimación adecuada del costo de operación del organismo sin fines de lucro, y se presenta en una cuenta complementaria de activo como amortización acumulada, a efecto de poder determinar el valor neto o el monto por amortizar restante.

Cálculo de la amortización, conforme el Acuerdo por el que se Reforman las Reglas Específicas del Registro y Valoración del Patrimonio:

$$\frac{\text{Costo de adquisición del activo amortizable - Valor de deshecho}}{\text{Vida útil}}$$

Los porcentajes de depreciación de los bienes muebles son los siguientes

Rubro	Porcentaje
Mobiliario y Equipo de Administración	
Muebles de Oficina y Estantería	10.00%
Muebles Excepto de Oficina y Estantería	10.00%
Equipo de Cómputo y de Tecnologías de Información	33.33%
Otros Mobiliarios y Equipos de Administración	10.00%
Mobiliario y Equipo Educacional y Recreativo	
Equipos y Aparatos Audiovisuales	33.33%
Cámaras Fotográficas y de Video	33.33%
Otro Mobiliario y Equipo Educacional y Recreativo	20.00%
Equipo E Instrumental Médico y de Laboratorio	
Equipo Médico y de Laboratorio	20.00%
Instrumental Médico y de Laboratorio	20.00%
Equipo de Transporte	
Vehículos y Equipo Terrestre	20.00%
Carrocería y Remolques	20.00%
Embarcaciones	20.00%
Otros Equipos de Transporte	20.00%
Maquinarias, Otros Equipos y Herramientas	
Maquinaria y Equipo Agropecuario	10.00%

Rubro	Porcentaje
Maquinaria y Equipo Industrial	10.00%
Sistema de Aire Acondicionado, Calefacción y Refrigeración.	10.00%
Equipo de Comunicación y Telecomunicación	10.00%
Equipos de Generación Eléctrica	10.00%
Herramientas y Maquinas Herramientas	10.00%
Otros Equipos	10.00%
Colecciones, Obras de Arte y Objetos Valiosos	
Objetos de Valor	20.00%

FIDEICOMISOS, MANDATOS Y CONTRATOS ANÁLOGOS

SIRESOL Cancún no posee ni maneja fideicomisos o contratos análogos, por lo que esta nota no aplica.

REPORTE DE RECAUDACIÓN

a) Obtención de Ingresos

SIRESOL Cancún recibe recursos por las transferencias que le realiza el Gobierno Municipal y no recibe apoyos estatales ni federales.

Conceptos	Estatal	Federal	Municipal
Transferencias, ayudas y subsidios	0	0	906,769
Ingresos propios	0	0	12,527
Productos			34
Otros Ingresos y Beneficios Varios	0	0	214

INFORMACIÓN DE LA DEUDA PÚBLICA Y REPORTE ANALÍTICO DE LA DEUDA

SIRESOL Cancún no tiene Deuda Pública, por lo que esta nota no aplica.

CALIFICACIONES OTORGADAS

SIRESOL Cancún no ha realizado transacciones con las entidades bancarias que requieran calificación crediticia.

PROCESOS DE MEJORA

SIRESOL Cancún está mejorando sus procesos administrativos y su sistema informático de contabilidad gubernamental con la finalidad de hacer más fácil, efectivo y eficiente su funcionamiento, asimismo, ha adoptado e implementado las disposiciones normativas que permiten el registro contable y presupuestal de manera más completa y efectiva, conforme a los lineamientos del Consejo Nacional de Armonización Contable (CONAC).

INFORMACIÓN POR SEGMENTOS

No se considera necesario revelar la información financiera de manera segmentada debido a que la actividad y operación que realiza SIRESOL Cancún es única correspondiente a proporcionar servicios públicos de recolección y disposición final de residuos sólidos urbanos.

EVENTOS POSTERIORES AL CIERRE

SIRESOL Cancún informa que los pasivos a corto plazo al cierre de 2023 se liquidaron en los meses de enero a marzo de 2024.

PARTES RELACIONADAS

SIRESOL Cancún no tiene partes relacionadas que pudieran ejercer influencia significativa en sus decisiones financieras y operativas.

b) NOTAS DE DESGLOSE

I) NOTAS AL ESTADO DE ACTIVIDADES

INGRESOS

Se dividen en tres principales rubros:

Ingresos por Venta de Bienes, Prestación de Servicios y Otros Ingresos: Son los ingresos propios obtenidos por las Instituciones Públicas de Seguridad Social, las Empresas Productivas del Estado, las entidades de la Administración Pública Paraestatal y Paramunicipal, los Poderes Legislativo y Judicial, y los Órganos Autónomos Federales y Estatales, por sus actividades de producción, comercialización o prestación de servicios; así como otros ingresos por sus actividades diversas no inherentes a su operación, que generen recursos.

Participaciones, Transferencias, Asignaciones, Subsidios: Son los recursos asignados por el Gobierno Federal, Estatal u otras instituciones para la ejecución de sus actividades.

Los Otros Ingresos y Beneficios: Son cantidades mínimas por redondeos.

Los productos son ingresos derivados de rendimientos de las cuentas bancarias.

La composición de los mismos del 1 de enero al 31 de diciembre de 2024 y ejercicio 2023, se presentan en el siguiente cuadro:

Concepto	2024	%	2023	%
Impuestos	0	0.00%	0	0.00%
Derechos	14,327	1.39%	11,032	1.51%
Productos de tipo corriente	34	0.00%	24	0.00%
Aprovechamientos de tipo corriente	0	0.00%	0	0.00%
Ingresos por venta de bienes, prestación de servicios	0	0.00%	1,350	0.19%
Participaciones, aportaciones, transferencias, asignaciones, subsidios y otras ayudas	1,019,894	98.59%	717,681	98.30%
Otros Ingresos y beneficios varios	225	0.02%	0	0.00%

Concepto	2024	%	2023	%
Total	1,034,480	100.00%	730,087	100.00%

GASTOS Y OTRAS PÉRDIDAS

La composición de los gastos del 1 de enero al 31 de diciembre de 2024 y ejercicio 2023 se presentan en el siguiente cuadro:

Concepto	2024	%	2023	%
Servicios personales	41,479	04.01%	20,523	02.78%
Materiales y suministros	9,790	00.95%	6,692	00.91%
Servicios generales	980,040	94.80%	710,052	96.13%
Otros gastos y pérdidas extraordinarias	2,536	00.24%	1,400	00.19%
Total	**1,033,845**	**100.00%**	**738,667**	**100.00%**

Conciliación entre los Ingresos Presupuestarios y Contables

Solución Integral de Residuos Sólidos Cancún Conciliación entre los Ingresos Presupuestarios y Contables Correspondiente del 1 de enero al 31 de diciembre de 2024 (Pesos)		
1. Ingresos Presupuestarios		**1,034,480**
2. Más ingresos contables no presupuestarios		**0**
Incremento por variación de inventarios	0	
Disminución del exceso de estimaciones por pérdida o deterioro u obsolescencia	0	
Disminución del exceso de provisiones	0	
Otros ingresos y beneficios varios	0	
Otros ingresos contables no presupuestarios	0	
3. Menos ingresos presupuestarios no contables		**0**
Productos de capital	0	
Aprovechamientos patrimoniales	0	
Ingresos derivados de financiamientos	0	
Otros Ingresos presupuestarios no contables		

		0
4. Ingresos Contables		**1,034,480**

Conciliación entre los Egresos Presupuestarios y los Gastos Contables

Solución Integral de Residuos Sólidos Cancún Conciliación entre los Egresos Presupuestarios y los Gastos Contables Correspondiente del 1 de enero al 31 de diciembre de 2024 (Pesos)		
1. Total de egresos (presupuestarios)		1,034,189
2. Menos egresos presupuestarios no contables		12,670
Materiales y Suministros	9,726	
Mobiliario y equipo de administración	1,425	
Mobiliario y equipo educacional y recreativo	0	
Equipo e instrumental médico y de laboratorio	0	
Vehículos y equipo de transporte	502	
Equipo de defensa y seguridad	0	
Maquinaria, otros equipos y herramientas	918	
Activos biológicos	0	
Bienes inmuebles	0	
Activos intangibles	99	
Obra pública en bienes propios	0	
Acciones y participaciones de capital	0	
Compra de títulos y valores	0	
Inversiones en fideicomisos, mandatos y otros análogos	0	
Provisiones para contingencias y otras erogaciones especiales	0	
Amortización de la deuda publica	0	
Adeudos de ejercicios fiscales anteriores (ADEFAS)	0	
Otros Egresos Presupuestales No Contables	0	
3. Más gastos contables no presupuestales	0	12,326
Estimaciones, depreciaciones, deterioros, obsolescencia y amortizaciones	2,536	
Provisiones	0	
Disminución de inventarios	0	

Solución Integral de Residuos Sólidos Cancún Conciliación entre los Egresos Presupuestarios y los Gastos Contables Correspondiente del 1 de enero al 31 de diciembre de 2024 (Pesos)		
Aumento por insuficiencia de estimaciones por pérdida o deterioro u obsolescencia	0	
Aumento por insuficiencia de provisiones	0	
Otros Gastos Materiales y Suministros (Consumos)	9,790	
Otros Gastos Contables No Presupuestales	0	
4. Total de Gasto Contable	0	**1,033,845**

II) NOTAS AL ESTADO DE SITUACIÓN FINANCIERA

ACTIVO
ACTIVO CIRCULANTE
Efectivo y Equivalentes

Al 31 de diciembre de 2024 y al 31 de diciembre de 2023, este rubro se compone como se muestra a continuación:

Concepto	2024	2023
Efectivo	0	0
Bancos/Tesorería	17,966	5,711
Depósitos para fondos de terceros	8	8
Total	**17,974**	**5,718**

Derechos a Recibir Efectivo o Equivalentes

Al 31 de diciembre de 2024 y al 31 de diciembre de 2023, este rubro se compone como se muestra a continuación:

Concepto	2024	2023
Cuentas por cobrar a corto plazo	181,661	68,536
Ingresos por recuperar a corto plazo	10,089	7,927
Deudores por anticipos de la tesorería	4,083	4,076
Préstamos otorgados a corto plazo	0	0

Concepto	2024	2023
Otros derechos a recibir efectivo o equivalente a corto plazo	9	9
Total	**195,842**	**80,548**

Derechos a Recibir Bienes o Servicios

Al 31 de diciembre de 2024 y al 31 de diciembre de 2023, este rubro se compone como se muestra a continuación:

Concepto	2024	2023
Anticipo a proveedores por adquisición de bienes y prestación de servicios a corto plazo	79,331	79,330
Anticipo a contratistas por obras públicas a corto plazo	0	0
Total	**79,331**	**79,330**

Otros activos circulantes

Al 31 de diciembre de 2024 y al 31 de diciembre de 2023, este rubro se compone como se muestra a continuación:

Concepto	2024	2023
Valores en garantía	130	130
Total	**130**	**130**

ACTIVO NO CIRCULANTE

Bienes Inmuebles, Infraestructura y Construcciones en Proceso

Al 31 de diciembre de 2024 y al 31 de diciembre de 2023, este rubro se compone como se muestra a continuación:

Concepto	2024	2023
Terrenos	0	0
Edificios no habitacionales	0	0

Concepto	2024	2023
Infraestructura	0	0
Construcciones en proceso en bienes de dominio público	0	0
Construcciones en proceso en bienes propios	0	0
Total	**0**	**0**

Bienes Muebles

Al 31 de diciembre de 2024 y al 31 de diciembre de 2023, este rubro se compone como se muestra a continuación:

Concepto	2024	2023
Mobiliario y equipo de administración	4,545	3,120
Mobiliario y equipo educacional y recreativo	320	320
Equipo e instrumental médico y de laboratorio	0	0
Equipo de transporte	7,351	7,163
Equipo de defensa y seguridad	0	0
Maquinaria, otros equipos y herramientas	6,815	2,785
Colecciones, obras de arte y objetos valiosos	0	0
Total	**19,031**	**13,388**

Los incrementos se originan por la adquisición de bienes muebles en el periodo para la realización de los fines del organismo.

Activos Intangibles

Al 31 de diciembre de 2024 y al 31 de diciembre de 2023, este rubro se compone como se muestra a continuación:

Concepto	2024	2023
Software	222	123

Depreciación y amortización

Al 31 de diciembre de 2024 y al 31 de diciembre de 2023, la depreciación y amortización acumulada se muestra a continuación:

Concepto	2024	2023
Depreciación Acumulada	7,865	5,626
Amortización Acumulada	161	109
Total	**8,026**	**5,735**

PASIVO

Cuentas por pagar a corto plazo

Al 31 de diciembre de 2024 y al 31 de diciembre de 2023, este rubro se compone como se muestra a continuación:

Concepto	2024	2023
Servicios Personales por Pagar a Corto Plazo	2,755	880
Proveedores por Pagar a Corto Plazo	191,368	66,626
Contratistas Obras Públicas por Pagar a Corto Plazo	0	0
Retenciones y Contribuciones por Pagar a Corto Plazo	1,157	1,459
Devoluciones de Contribuyentes por Pagar a Corto Plazo	0	0
Otras Cuentas por Pagar a Corto Plazo	3,923	2,981
Total	**199,204**	**71,946**

Pasivos diferidos a corto plazo

Al 31 de diciembre de 2024 y al 31 de diciembre de 2023, este rubro se compone como se muestra a continuación:

Concepto	2024	2023
Anticipo de clientes	15	15

Pasivos diferidos a largo plazo

Al 31 de diciembre de 2024 y al 31 de diciembre de 2023, este rubro se compone como se muestra a continuación:

Concepto	2024	2023
Cuentas por pagar a largo plazo	79,330	79,330

PATRIMONIO

Patrimonio Generado

Al 31 de diciembre de 2024 y al 31 de diciembre de 2023, este rubro se compone como se muestra a continuación:

Concepto	2024	2023
Patrimonio generado	25,324	30,792

La disminución se origina por la reclasificación del vaso de lixiviados a resultados de ejercicios anteriores.

Se registra una corrección de registros contables de ejercicios anteriores de 2023 por depreciaciones por un monto de $3,716.80

III.- NOTAS DE MEMORIA (CUENTAS DE ORDEN)

Atendiendo a lo establecido en la Ley General de Contabilidad Gubernamental, para efectos del registro y control, el Consejo Nacional de Armonización Contable ha determinado cuentas de orden contables y presupuestarias, mismas que se presentan en el plan de cuentas emitido.

Las cuentas de orden se utilizan para registrar movimientos de valores que no afectan o modifican el Estado de Situación Financiera del Ente Público, sin embargo, su incorporación en libros es necesaria con fines de recordatorio contable, de control y en general sobre los aspectos administrativos, o bien para consignar sus derechos o responsabilidades contingentes que puedan o no presentarse en el futuro.

Las cuentas que se pueden manejar para efectos de este documento son las siguientes:

- **Contables:**
  - Valores
  - Emisión de obligaciones
  - Avales y garantías
  - Juicios
  - Contratos para Inversión Mediante Proyectos para Prestación de Servicios (PPS) y Similares
  - Bienes concesionados o en comodato

- **Presupuestarias:**
  - Cuentas de ingresos
  - Cuentas de egresos

CUENTAS DE ORDEN CONTABLES

Concepto	2023
Remanentes de ejercicios anteriores	5,711

CUENTAS DE ORDEN PRESUPUESTALES DE INGRESOS

Estas cuentas se dividen en cinco rubros que indican los ciclos o tiempos de afectación de los Ingresos:

Ley de Ingresos Estimada

Ley de Ingresos por Ejecutar

Modificaciones a la Ley de Ingresos Estimada

Ley de Ingresos Devengada

Ley de Ingresos Recaudada

CUENTAS DE ORDEN PRESUPUESTALES DE EGRESOS:

Estas cuentas se dividen en siete rubros que indican los ciclos o tiempos de afectación de los Egresos:

Presupuestos de Egresos Aprobado
Presupuesto de Egresos por Ejercer
Modificaciones al Presupuesto de Egresos Aprobado
Presupuesto de Egresos Comprometido
Presupuesto de Egresos Devengado
Presupuesto de Egresos Ejercido
Presupuesto de Egresos Pagado

Al 31 de diciembre de 2024, los saldos de las cuentas de orden presupuestales de ingresos son los siguientes:

Cuentas de Orden Presupuestales

- Cuentas de Ingresos

Concepto	2024 Devengado
Impuestos	0
Derechos	14,327
Productos	34
Aprovechamientos	0
Ingresos por Venta de Bienes, Prestación de Servicios y Otros Ingresos	0
Participaciones y aportaciones	0
Transferencias, Asignaciones, Subsidios y Otras Ayudas	1,019,894
Otros Ingresos y Beneficios Varios	225
Ingresos derivados de Financiamientos	0
Total	**1,034,480**

- Cuentas de Egresos

Concepto	2024 Devengado
Servicios Personales	41,479
Materiales y Suministros	9,726
Servicios Generales	980,040
Transferencias, Asignaciones, Subsidios y Otras Ayudas	0

Concepto	2024
	Devengado
Bienes Muebles e Inmuebles	2,944
Inversión Pública	0
Inversiones Financieras y Otras Provisiones	0
Participaciones y Aportaciones	0
Deuda Pública	0
Total	**1,034,189**

Estas Notas forman parte integrante de los Estados Financieros del Organismo Descentralizado Solución Integral de Residuos Sólidos Cancún (SIRESOL Cancún), del 1 de enero al 31 de diciembre de 2024, bajo la responsabilidad y facultad de los funcionarios públicos que los suscriben.

"Bajo protesta de decir verdad declaramos que los Estados Financieros y sus notas, son razonablemente correctos y son responsabilidad del emisor".

Director General	Coordinador de Contabilidad	Director Administrativo
L.D. Franntz Johann Ancira Martínez	L.C. Y M.D.F. Héctor Gabriel Hoil Cauich	L.P.C.P. Gerardo Arroyo Quezada

2. ESTADOS E INFORMES PRESUPUESTARIOS

2.1 ESTADO ANALÍTICO DE INGRESOS

Solución Integral De Residuos Sólidos Cancún
Estado Analitico de Ingresos
Del 01 de enero al 31 de diciembre de 2024
(Miles de pesos)

Rubro de Ingresos	Ingreso					
	Estimado	Ampliaciones / (Reducciones)	Modificado	Devengado	Recaudado	Diferencia
Impuestos	0	0	0	0	0	0
Cuotas Y Aportaciones De Seguridad Social	0	0	0	0	0	0
Contribuciones De Mejoras	0	0	0	0	0	0
Derechos	11,496	2,831	14,327	14,327	12,527	1,031
Productos	0	34	34	34	34	34
Aprovechamientos	0	0	0	0	0	0
Ingresos Por Venta De Bienes, Prestación De Servicios Y Otros Ingresos	0	225	225	225	214	214
Participaciones, Aportaciones, Convenios, Incentivos Derivados De La Colaboración Fiscal Y Fondos Distintos De Aportaciones	0	0	0	0	0	0
Transferencias, Asignaciones, Subsidios Y Subvenciones, Y Pensiones Y Jubilaciones	713,633	311,972	1,025,605	1,019,894	906,769	193,136
Ingresos Derivados De Financiamientos	0	0	0	0	0	0
TOTAL	725,129	315,062	1,040,191	1,034,480	919,544	194,415
				Ingresos Excedentes		

Rubro de Ingresos / Fuente de Financiamiento	Ingreso					
	Estimado	Ampliaciones / (Reducciones)	Modificado	Devengado	Recaudado	Diferencia
Ingresos del Gobierno	**725,129**	**314,837**	**1,039,966**	**1,034,255**	**919,330**	**194,201**
Impuestos	0	0	0	0	0	0
Cuotas y Aportaciones de Seguridad Social	0	0	0	0	0	0
Contribuciones de Mejoras	0	0	0	0	0	0
Derechos	11,496	2,831	14,327	14,327	12,527	1,031
Productos	0	34	34	34	34	34
Aprovechamientos	0	0	0	0	0	0
Participaciones, Aportaciones, Convenios, Incentivos Derivados de la Colaboración Fiscal y Fondos Distintos de Aportaciones	0	0	0	0	0	0
Transferencias, Asignaciones, Subsidios y Subvenciones, y Pensiones y Jubilaciones	713,633	311,972	1,025,605	1,019,894	906,769	193,136
Ingresos de los Entes Públicos de los Poderes Legislativo y Judicial, de los Órganos Autónomos y del Sector Paraestatal o Paramunicipal, así como de las Empresas Productivas del Estado	0	225	225	225	214	214
Cuotas y Aportaciones de Seguridad Social	0	0	0	0	0	0
Productos	0	0	0	0	0	0
Ingresos por Venta de Bienes, Prestación de Servicios y Otros Ingresos	0	225	225	225	214	214
Transferencias, Asignaciones, Subsidios y Subvenciones, y Pensiones y Jubilaciones	0	0	0	0	0	0
Ingresos derivados de financiamiento	**0**	**0**	**0**	**0**	**0**	**0**
Ingresos Derivados de Financiamientos	0	0	0	0	0	0
TOTAL	725,129	315,062	1,040,191	1,034,480	919,544	194,415
				Ingresos Excedentes		

Director General	Coordinador de Contabilidad	Director Administrativo
L.D. Franntz Johann Ancira Martínez	L.C. Y M.D.F. Héctor Gabriel Hoil Cauich	L.F.C.P. Gerardo Arroyo Quezada

2.1.1 ANÁLISIS Y EVOLUCIÓN DE LOS INGRESOS PRESUPUESTARIOS

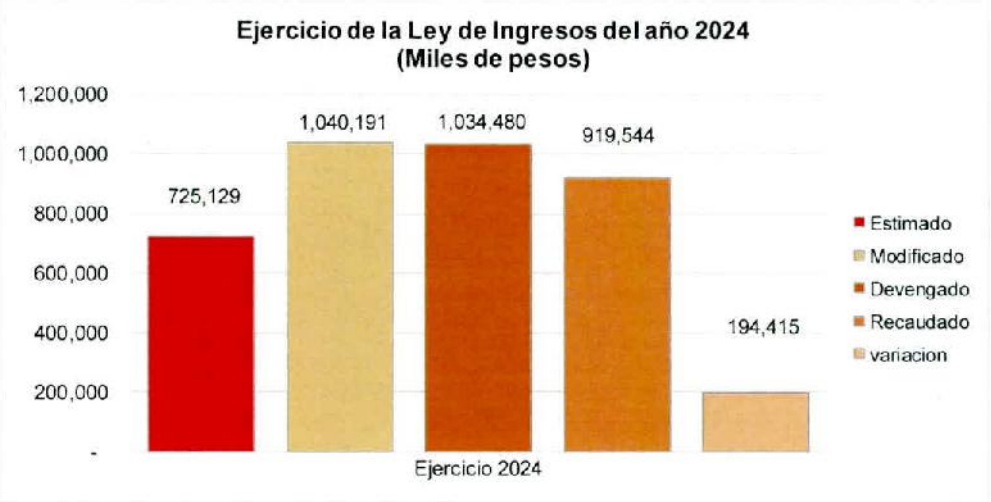

a) Variación entre el presupuesto de ingresos devengado y el presupuesto aprobado:

Durante el ejercicio 2024, el Ingreso Estimado correspondiente a Solución Integral de Residuos Sólidos Cancún, asciende a la cantidad de 725,129 miles de pesos; de los cuales fueron devengados 1,034,480 miles de pesos y recaudados 919,544 miles de pesos, lo que origina una variación que asciende a 309,351 miles de pesos, entre el presupuesto del ingreso estimado y el ingreso devengado. Se observa una obtención mayor de recursos por 42.66% al valor estimado.

2.2 ESTADOS ANALÍTICOS DEL EJERCICIO DEL PRESUPUESTO DE EGRESOS

2.2.1 ESTADO ANALÍTICO DEL EJERCICIO DEL PRESUPUESTO DE EGRESOS POR CLASIFICACIÓN ADMINISTRATIVA

Solución Integral De Residuos Sólidos Cancún
Estado Analítico del Ejercicio del Presupuesto de Egresos
Clasificación Administrativa
Del 1 de enero al 31 de diciembre de 2024
(Miles de pesos)

Concepto	Egresos					
	Aprobado	Ampliaciones / (Reducciones)	Modificado	Devengado	Pagado	Subejercicio
Sector Público Municipal						
Sector Público no financiero						
Gobierno general municipal						
Gobierno municipal						
Organo ejecutivo Municipal						
Entidades Paraestatales y Fideicomisos No Empresariales y no Financieras						
Solución Integral De Residuos Sólidos Cancún	725,129	315,062	1,040,191	1,034,189	862,044	6,002
Total del gasto	725,129	315,062	1,040,191	1,034,189	862,044	6,002

Director General	Coordinador de Contabilidad	Director Administrativo
L.D. Fraintz Johann Ancira Martinez	L.C. Y M.D.F. Hector Gabriel Hoil Cauich	L.E.C.P. Gerardo Arroyo Quezada

2.2.2 ESTADO ANALÍTICO DEL EJERCICIO DEL PRESUPUESTO DE EGRESOS CLASIFICACIÓN ECONÓMICA (POR TIPO DE GASTO)

Solución Integral De Residuos Sólidos Cancún
Estado Analítico del Ejercicio del Presupuesto de Egresos
Clasificación Económica (por Tipo de Gasto)
Del 1 de enero al 31 de diciembre de 2024
(Miles de pesos)

Concepto	Egresos					
	Aprobado	Ampliaciones /(Reducciones)	Modificado	Devengado	Pagado	Subejercicio
Gasto Corriente	721,548	315,126	1,036,674	1,031,245	859,164	5,430
Gasto de Capital	3,581	-64	3,517	2,944	2,880	573
Amortización de la deuda y disminución de pasivos	0	0	0	0	0	0
Pensiones y Jubilaciones	0	0	0	0	0	0
Participaciones	0	0	0	0	0	0
Total del Gasto	**725,129**	**315,062**	**1,040,191**	**1,034,189**	**862,044**	**6,002**

Director General

L.D. Franniz Johann Ancira Martínez

Coordinador de Contabilidad

L.C. Y M.D.F. Hector Gabriel Hoil Cauich

Director Administrativo

L.E.C.P. Gerardo Arroyo Quezada

2.2.3 ESTADO ANALÍTICO DEL EJERCICIO DEL PRESUPUESTO DE EGRESOS CLASIFICACIÓN POR OBJETO DEL GASTO (CAPÍTULO Y CONCEPTO)

Solución Integral De Residuos Sólidos Cancún
Estado Analítico del Ejercicio del Presupuesto de Egresos
Clasificación por Objeto del Gasto (Capítulo y Concepto)
Del 1 de Enero al 31 de Diciembre de 2024
(Miles de pesos)

Concepto	Egresos					
	Aprobado	Ampliaciones/ (Reducciones)	Modificado	Devengado	Pagado	Subejercicio
Servicios Personales	51,022	-8,632	42,390	41,479	38,797	911
Remuneraciones al Personal de Carácter Permanente	38,120	-7,540	30,580	30,580	30,499	0
Remuneraciones al Personal de Carácter Transitorio	0	0	0	0	0	0
Remuneraciones Adicionales y Especiales	5,642	-1,608	4,034	3,881	2,310	154
Seguridad Social	7,260	515	7,775	7,018	5,989	757
Otras Prestaciones Sociales y Económicas	0	0	0	0	0	0
Previsiones	0	0	0	0	0	0
Pago de Estímulos a Servidores Públicos	0	0	0	0	0	0
Materiales y Suministros	5,827	5,786	11,613	9,726	9,364	1,887
Materiales de Administración, Emisión de Documentos y Artículos Oficiales	1,860	3,606	5,466	4,562	4,625	904
Alimentos y Utensilios	24	0	24	10	10	14
Materias Primas y Materiales de Producción y Comercialización	0	0	0	0	0	0
Materiales y Artículos de Construcción y de Reparación	132	59	191	83	83	108
Productos Químicos, Farmacéuticos y de Laboratorio	0	0	0	0	0	0
Combustibles, Lubricantes y Aditivos	3,140	755	3,895	3,478	3,062	417
Vestuario, Blancos, Prendas de Protección y Artículos Deportivos	154	431	585	422	422	164
Materiales y Suministros Para Seguridad	0	0	0	0	0	0
Herramientas, Refacciones y Accesorios Menores	517	936	1,453	1,172	1,172	281
Servicios Generales	664,699	317,972	982,671	980,040	811,002	2,632
Servicios Básicos	336	663	999	940	911	59
Servicios de Arrendamiento	2,762	2,641	5,403	5,109	4,266	295
Servicios Profesionales, Científicos, Técnicos y Otros Servicios	70,323	-37,746	32,577	31,943	30,853	634
Servicios Financieros, Bancarios y Comerciales	286	246	532	373	373	159
Servicios de Instalación, Reparación, Mantenimiento y Conservación	589,197	350,566	939,763	938,687	771,784	1,066
Servicios de Comunicación Social y Publicidad	0	78	78	78	78	0
Servicios de Traslado y Viáticos	230	7	237	77	77	161
Servicios Oficiales	0	0	0	0	0	0
Otros Servicios Generales	1,565	1,526	3,091	2,833	2,661	258
Transferencias, Asignaciones, Subsidios y Otras Ayudas	0	0	0	0	0	0
Transferencias Internas y Asignaciones al Sector Público	0	0	0	0	0	0
Transferencias al Resto del Sector Público	0	0	0	0	0	0
Subsidios y Subvenciones	0	0	0	0	0	0
Ayudas Sociales	0	0	0	0	0	0
Pensiones y Jubilaciones	0	0	0	0	0	0
Transferencias a Fideicomisos, Mandatos y Otros Análogos	0	0	0	0	0	0
Transferencias a la Seguridad Social	0	0	0	0	0	0
Donativos	0	0	0	0	0	0
Transferencias al Exterior	0	0	0	0	0	0
Bienes Muebles, Inmuebles e Intangibles	3,581	-64	3,517	2,944	2,880	573
Mobiliario y Equipo de Administración	405	1,289	1,694	1,425	1,425	269
Mobiliario y Equipo Educacional y Recreativo	30	0	30	0	0	30
Equipo e Instrumental Médico y de Laboratorio	0	0	0	0	0	0
Vehículos y Equipo de Transporte	3,080	-2,364	715	502	438	214
Equipo de Defensa y Seguridad	0	0	0	0	0	0
Maquinaria, Otros Equipos y Herramientas	46	927	973	918	918	54
Activos Biológicos	0	0	0	0	0	0
Bienes Inmuebles	0	0	0	0	0	0
Activos Intangibles	20	85	105	99	99	6
Inversión Pública	0	0	0	0	0	0
Obra Pública en Bienes de Dominio Público	0	0	0	0	0	0
Obra Pública en Bienes Propios	0	0	0	0	0	0
Proyectos Productivos y Acciones de Fomento	0	0	0	0	0	0
Inversiones Financieras y Otras Provisiones	0	0	0	0	0	0
Inversiones Para el Fomento de Actividades Productivas	0	0	0	0	0	0
Acciones y Participaciones de Capital	0	0	0	0	0	0
Compra de Títulos y Valores	0	0	0	0	0	0
Concesión de Préstamos	0	0	0	0	0	0
Inversiones en Fideicomisos, Mandatos y Otros Análogos	0	0	0	0	0	0
Otras Inversiones Financieras	0	0	0	0	0	0
Provisiones para Contingencias y Otras Erogaciones Especiales	0	0	0	0	0	0
Participaciones y Aportaciones	0	0	0	0	0	0
Participaciones	0	0	0	0	0	0
Aportaciones	0	0	0	0	0	0
Convenios	0	0	0	0	0	0
Deuda Pública	0	0	0	0	0	0
Amortización de la Deuda Pública	0	0	0	0	0	0
Intereses de la Deuda Pública	0	0	0	0	0	0
Comisiones de la Deuda Pública	0	0	0	0	0	0
Gastos de la Deuda Pública	0	0	0	0	0	0
Costo por Coberturas	0	0	0	0	0	0
Apoyos Financieros	0	0	0	0	0	0
Adeudos de Ejercicios Fiscales Anteriores (Adefas)	0	0	0	0	0	0
Total del Egreso	725,129	315,062	1,040,191	1,034,189	862,044	6,002

Director General	Coordinador de Contabilidad	Director Administrativo
L.D. Franntz Jehann Ancira Martínez	L.C. Y M.D.F. Héctor Gabriel Hoil Cauich	L.F.C.P. Gerardo Arroyo Quezada

2.2.4 ESTADO ANALÍTICO DEL EJERCICIO DEL PRESUPUESTO DE EGRESOS CLASIFICACIÓN FUNCIONAL (FINALIDAD Y FUNCIÓN)

Solución Integral De Residuos Sólidos Cancún
Estado Analítico del Ejercicio del Presupuesto de Egresos
Clasificación Funcional (Finalidad y Función)
Del 1 de Enero al 31 de Diciembre de 2024
(Miles de Pesos)

Concepto	Egresos					
	Aprobado	Ampliaciones/ (Reducciones)	Modificado	Devengado	Pagado	Subejercicio
Gobierno	0	0	0	0	0	0
Legislación	0	0	0	0	0	0
Justicia	0	0	0	0	0	0
Coordinación de la Política de Gobierno	0	0	0	0	0	0
Relaciones Exteriores	0	0	0	0	0	0
Asuntos Financieros y Hacendarios	0	0	0	0	0	0
Seguridad Nacional	0	0	0	0	0	0
Asuntos de Orden Público y de Seguridad Interior	0	0	0	0	0	0
Otros Servicios Generales	0	0	0	0	0	0
Desarrollo Social	725,129	315,062	1,040,191	1,034,189	862,044	6,002
Protección Ambiental	725,129	315,062	1,040,191	1,034,189	862,044	6,002
Vivienda y Servicios a la Comunidad	0	0	0	0	0	0
Salud	0	0	0	0	0	0
Recreación, Cultura y Otras Manifestaciones Sociales	0	0	0	0	0	0
Educación	0	0	0	0	0	0
Protección Social	0	0	0	0	0	0
Otros Asuntos Sociales	0	0	0	0	0	0
Desarrollo Económico	0	0	0	0	0	0
Asuntos Económicos, Comerciales y Laborales en General	0	0	0	0	0	0
Agropecuaria, Silvicultura, Pesca y Caza	0	0	0	0	0	0
Combustibles y Energía	0	0	0	0	0	0
Minería, Manufacturas y Construcción	0	0	0	0	0	0
Transporte	0	0	0	0	0	0
Comunicaciones	0	0	0	0	0	0
Turismo	0	0	0	0	0	0
Ciencia, Tecnología e Innovación	0	0	0	0	0	0
Otras Industrias y Otros Asuntos Económicos	0	0	0	0	0	0
Otras no Clasificadas en Funciones Anteriores	0	0	0	0	0	0
Transacciones de la Deuda Pública / Costo Financiero de la Deuda	0	0	0	0	0	0
Transferencias, Participaciones y Aportaciones entre Diferentes Niveles y Ordenes de Gobierno	0	0	0	0	0	0
Saneamiento del Sistema Financiero	0	0	0	0	0	0
Adeudos de Ejercicios Fiscales Anteriores	0	0	0	0	0	0
Total del Egreso	725,129	315,062	1,040,191	1,034,189	862,044	6,002

Director General	Coordinador de Contabilidad	Director Administrativo
L.D. Franntz Johann Ancira Martínez	L.C. Y M.D.F. Héctor Gabriel Hoil Cauich	L.F.C.P. Gerardo Arroyo Quezada

2.2.5 ENDEUDAMIENTO NETO

Solución Integral De Residuos Sólidos Cancún Endeudamiento Neto Del 1 de Enero al 31 de Diciembre de 2024			
Identificación de Crédito o Instrumento	Contratación / Colocación A	Amortización B	Endeudamiento Neto C = A - B
Créditos Bancarios			
----------	0	0	0
----------	0	0	0
----------	0	0	0
----------	0	0	0
----------	0	0	0
----------	0	0	0
----------	0	0	0
----------	0	0	0
----------	0	0	0
Total Créditos Bancarios	**0**	**0**	**0**
Otros Instrumentos de Deuda			
----------	0	0	0
----------	0	0	0
----------	0	0	0
----------	0	0	0
----------	0	0	0
----------	0	0	0
Total Otros Instrumentos de Deuda	**0**	**0**	**0**
TOTAL	**0**	**0**	**0**

No Aplica

2.2.6 INTERESES DE LA DEUDA

Solución Integral De Residuos Sólidos Cancún Intereses de la Deuda Del 1 de Enero al 31 de Diciembre de 2024		
Identificación de Crédito o Instrumento	**Devengado**	**Pagado**
Créditos Bancarios		
------	0	0
------	0	0
------	0	0
------	0	0
------	0	0
Total de intereses de Créditos Bancarios	**0**	**0**
Otros Instrumentos de Deuda		
------	0	0
------	0	0
------	0	0
------	0	0
------	0	0
Total de intereses de Otros Instrumentos de Deuda	**0**	**0**
TOTAL	**0**	**0**

No Aplica

2.2.7 INDICADORES DE POSTURA FISCAL

Solución Integral De Residuos Sólidos Cancún Indicadores de Postura Fiscal Del 1 de Enero al 31 de Diciembre de 2024 (Miles de pesos)			
Concepto	**Estimado/Aprobado**	**Devengado**	**Recaudado/Pagado**
I. Ingresos Presupuestarios	**725,129**	**1,034,480**	**919,544**
1. Ingresos del Gobierno de la Entidad Federativa	725,129	1,034,480	919,544
2. Ingresos del Sector Paraestatal	0	0	0
II. Egresos Presupuestarios	**725,129**	**1,034,189**	**862,044**
3. Egresos del Gobierno de la Entidad Federativa	725,129	1,034,189	862,044
4. Egresos del Sector Paraestatal	0	0	0
III. Balance Presupuestario (Superávit o Déficit) (III = I - II)	**0**	**292**	**57,500**

Concepto	Estimado/Aprobado	Devengado	Recaudado/Pagado
III. Balance presupuestario (Superávit o Déficit)	0	292	57,500
IV. Intereses, Comisiones y Gastos de la Deuda	0	0	0
V. Balance Primario (Superávit o Déficit) (V= III + IV)	**0**	**292**	**57,500**

Concepto	Estimado/Aprobado	Devengado	Recaudado/Pagado
A. Financiamiento	0	0	0
B. Amortización de la deuda	0	0	0
C. Endeudamiento o Desendeudamiento (C = A - B)	**0**	**0**	**0**

2.3 ANÁLISIS DEL EJERCICIO DEL PRESUPUESTO DE EGRESOS

2.3.1 PRESUPUESTO APROBADO Y ADECUACIONES

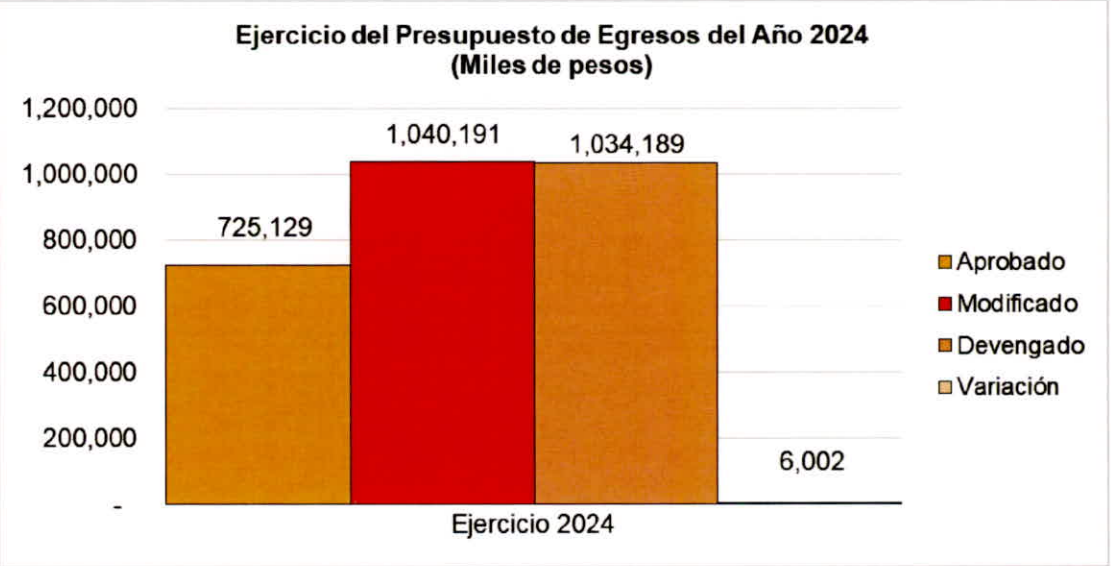

El presupuesto de egresos aprobado de Solución Integral de Residuos Sólidos Cancún, fue de 725,129 miles de pesos, ese importe, fue modificado y ascendió a 1,040,191 miles de pesos, mediante ampliaciones y reducciones de un efecto neto igual 315,062 miles de pesos durante el año 2024; como se observa en las gráficas la entidad realizó un devengo de gasto que asciende a 1,040,191 miles de pesos, lo cual generó una variación de 309,060 miles de pesos entre el presupuesto aprobado programado del año fiscal del que se rinde cuenta en este informe.

2.3.2 EJERCICIO DEL PRESUPUESTO DE EGRESOS 2024

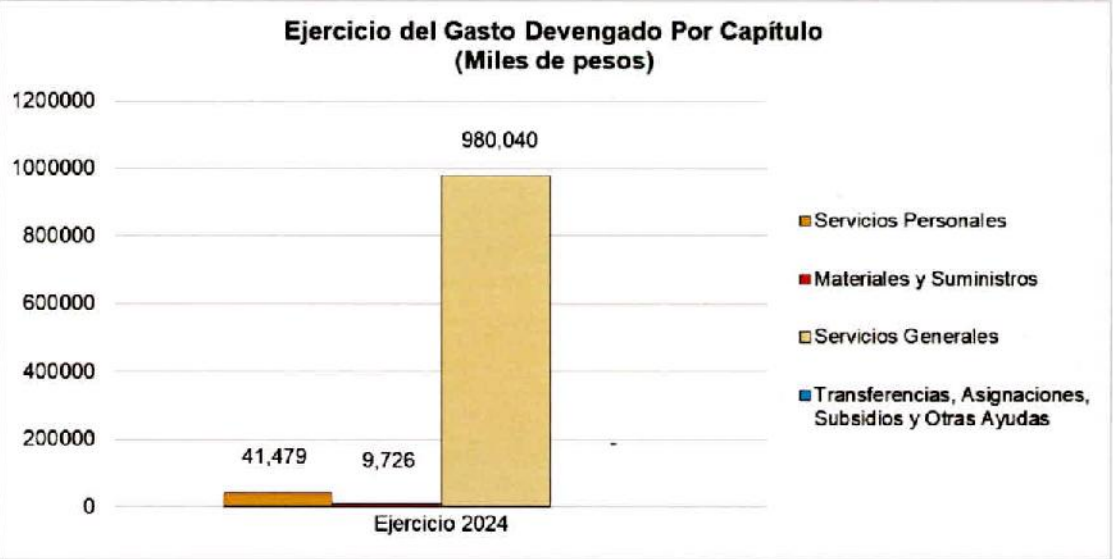

Como se observa en la gráfica; los gastos más representativos del momento devengado son los Servicios Generales que equivalen a un 94.76% del total del gasto devengado, seguido por los Servicios Personales que corresponden a un 4.01%. Así mismo en el momento presupuestal devengado se realizaron gastos correspondientes a Bienes Muebles, Inmuebles e Intangibles por un importe de 2,944 miles de pesos.

3. INFORMACIÓN PROGRAMÁTICA

3.1 GASTO POR CATEGORÍA PROGRAMÁTICA

Solución Integral De Residuos Sólidos Cancún
Gasto por Categoría Programática
Del 1 de Enero al 31 de Diciembre de 2024
(Miles de pesos)

Concepto	Egresos					
	Aprobado	Ampliaciones/ (Reducciones)	Modificado	Devengado	Pagado	Subejercicio
Subsidios: Sector Social y Privado o Entidades Federativas y Municipios						
Sujetos a Reglas de Operación	0	0	0	0	0	0
Otros Subsidios	0	0	0	0	0	0
Desempeño de las Funciones	**725,129**	**315,062**	**1,040,191**	**1,034,189**	**862,044**	**6,002**
Prestación de Servicios Públicos	725,129	315,062	1,040,191	1,034,189	862,044	6,002
Provisión de Bienes Públicos	0	0	0	0	0	0
Planeación, seguimiento y evaluación de políticas públicas	0	0	0	0	0	0
Promoción y fomento	0	0	0	0	0	0
Regulación y supervisión	0	0	0	0	0	0
Funciones de las Fuerzas Armadas (Únicamente Gobierno Federal)	0	0	0	0	0	0
Específicos	0	0	0	0	0	0
Proyectos de Inversión	0	0	0	0	0	0
Administrativos y de Apoyo						
Apoyo al proceso presupuestario y para mejorar la eficiencia institucional	0	0	0	0	0	0
Apoyo a la función pública y al mejoramiento de la gestión	0	0	0	0	0	0
Operaciones ajenas	0	0	0	0	0	0
Compromisos						
Obligaciones de cumplimiento de resolución jurisdiccional	0	0	0	0	0	0
Desastres Naturales	0	0	0	0	0	0
Obligaciones						
Pensiones y jubilaciones	0	0	0	0	0	0
Aportaciones a la seguridad social	0	0	0	0	0	0
Aportaciones a fondos de estabilización	0	0	0	0	0	0
Aportaciones a fondos de inversión y reestructura de pensiones	0	0	0	0	0	0
Programas de Gasto Federalizado (Gobierno Federal)						
Programas						
Gasto Federalizado	0	0	0	0	0	0
Participaciones a entidades federativas y municipios						
Participaciones a entidades federativas y municipios	0	0	0	0	0	0
Costo financiero, deuda o apoyos a deudores y ahorradores de la banca						
Costo financiero, deuda o apoyos a deudores y ahorradores de la banca	0	0	0	0	0	0
Adeudos de ejercicios fiscales anteriores						
Adeudos de ejercicios fiscales anteriores	0	0	0	0	0	0
Total del Egreso	**725,129**	**315,062**	**1,040,191**	**1,034,189**	**862,044**	**6,002**

Director General	Coordinador de Contabilidad	Director Administrativo
L.D. Franntz Johann Ancira Martínez	L.C. Y M.D.F. Héctor Gabriel Hoil Cauich	L.F.C.P. Gerardo Arroyo Quezada

3.1.1 ANÁLISIS DEL EJERCICIO DEL PRESUPUESTO DE EGRESOS POR CLASIFICACIÓN FUNCIONAL PROGRAMÁTICA.

Durante el ejercicio 2024, el presupuesto de Egresos se devengó de acuerdo a la Clasificación Programática denominada Desempeño de las Funciones mediante el programa presupuestario de **Prestación de Servicios Públicos**, el cual representó el 100.00% del total del Gasto por Categoría Programática.

El programa presupuestario se llevó a cabo mediante la operación de procesos y proyectos con los cuales se generaron servicios; cuya ejecución es responsabilidad de las diversas áreas operativas de Solución Integral de Residuos Sólidos Cancún.

3.2 PRINCIPALES INDICADORES DE PROGRAMAS PRESUPUESTARIOS SEGÚN LA CLASIFICACIÓN FUNCIONAL

Solución Integral De Residuos Sólidos Cancún Indicadores de Resusltados por Programas Presupuesto y Alineación Funcional Ejercicio 2024							
Folio de pp	PROGRAMA PRESUPUESTARIO / ALINEACIÓN FUNCIONAL (FINALIDAD, FUNCIÓN, ACTIVIDAD INSTITUCIONAL) / INDICADOR		Avance				
	Nombre / Nivel de Objetivo / Descripción / Método de cálculo / Tipo de Método / Periodicidad / Meta Anual Programada / Avance Registrado	Meta	Trimestre 1	Trimestre 2	Trimestre 3	Trimestre 4	Anual
	No Técnica						
	Promedio de aprovechamiento.						
	Nivel Objetivo de COMPONENTE						
	PROMEDIO						
	SEMESTRAL, ANUAL						
	Metal Anual Programada						
		Avance registrado					
	No Técnica						
	porcentaje de Absorción						
	PORCENTAJE						
	SEMESTRAL, ANUAL						
	Metal Anual Programada						
		Avance registrado					
	No Técnica						
	Promedio de eficiencia terminal						
	Nivel Objetivo de COMPOBNENTE						
	PORCENTAJE						
	SEMESTRAL, ANUAL						
	Metal Anual Programada						
		Avance registrado					

NO APLICA

ANEXOS

FORMATOS REFERIDOS EN LA LEY DE DISCIPLINA FINANCIERA DE LAS ENTIDADES FEDERATIVAS Y MUNICIPIOS

FORMATO 1 ESTADO DE SITUACIÓN FINANCIERA DETALLADA – LDF

Solución Integral De Residuos Sólidos Cancún
Estado de Situación Financiera Detallado - LDF
Al 31 de diciembre de 2024 y Ejercicios Fiscal 2023
(Miles de pesos)

Concepto	2024	2023	Concepto	2024	2023
ACTIVO			**PASIVO**		
Activo Circulante			**Pasivo Circulante**		
Efectivo y Equivalentes	17,974	5,718	Cuentas por Pagar a Corto Plazo	199,204	71,946
Efectivo	0	0	Servicios Personales por Pagar a Corto Plazo	2,755	880
Bancos/Tesorería	17,966	5,711	Proveedores por Pagar a Corto Plazo	191,368	66,625
Bancos/Dependencias y Otros	0	0	Contratistas por Obras Públicas por Pagar a Corto Plazo	0	0
Inversiones Temporales (Hasta 3 meses)	0	0	Participaciones y Aportaciones por Pagar a Corto Plazo	0	0
Fondos con Afectación Específica	0	0	Transferencias Otorgadas por Pagar a Corto Plazo	0	0
Depósitos de Fondos de Terceros en Garantía y/o Administración	8	8	Intereses, Comisiones y Otros Gastos de la Deuda Pública por Pagar a Corto Plazo	0	0
Otros Efectivos y Equivalentes	0	0	Retenciones y Contribuciones por Pagar a Corto Plazo	1,157	1,459
Derechos a Recibir Efectivo o Equivalentes	195,842	80,548	Devoluciones de la Ley de Ingresos por Pagar a Corto Plazo	0	0
Inversiones Financieras de Corto Plazo	0	0	Otras Cuentas por Pagar a Corto Plazo	3,923	2,981
Cuentas por Cobrar a Corto Plazo	181,661	68,536	Documentos por Pagar a Corto Plazo	0	0
Deudores Diversos por Cobrar a Corto Plazo	4,083	4,076	Documentos Comerciales por Pagar a Corto Plazo	0	0
Ingresos por Recuperar a Corto Plazo	10,089	7,927	Documentos con Contratistas por Obras Públicas por Pagar a Corto Plazo	0	0
Deudores por Anticipos de la Tesorería a Corto Plazo	0	0	Otros Documentos por Pagar a Corto Plazo	0	0
Préstamos Otorgados a Corto Plazo	0	0	Porción a Corto Plazo de la Deuda Pública a Largo Plazo	0	0
Otros Derechos a Recibir Efectivo o Equivalentes a Corto Plazo	9	9	Porción a Corto Plazo de la Deuda Pública	0	0
Derechos a Recibir Bienes o Servicios	79,331	79,331	Porción a Corto Plazo de Arrendamiento Financiero	0	0
Anticipo a Proveedores por Adquisición de Bienes y Prestación de Servicios a Corto Plazo	1	1	Títulos y Valores a Corto Plazo	0	0
Anticipo a Proveedores por Adquisición de Bienes Inmuebles y Muebles a Corto Plazo	0	0	Pasivos Diferidos a Corto Plazo	15	15
Anticipo a Proveedores por Adquisición de Bienes Intangibles a Corto Plazo	0	0	Ingresos Cobrados por Adelantado a Corto Plazo	15	15
Anticipo a Contratistas por Obras Públicas a Corto Plazo	0	0	Intereses Cobrados por Adelantado a Corto Plazo	0	0
Otros Derechos a Recibir Bienes o Servicios a Corto Plazo	79,330	79,330	Otros Pasivos Diferidos a Corto Plazo	0	0
Inventarios	0	0	Fondos y Bienes de Terceros en Garantía y/o Administración a Corto Plazo	0	0
Inventario de Mercancías para Venta	0	0	Fondos en Garantía a Corto Plazo	0	0
Inventario de Mercancías Terminadas	0	0	Fondos en Administración a Corto Plazo	0	0
Inventario de Mercancías en Proceso de Elaboración	0	0	Fondos Contingentes a Corto Plazo	0	0
Inventario de Materias Primas, Materiales y Suministros para Producción	0	0	Fondos de Fideicomisos, Mandatos y Contratos Análogos a Corto Plazo	0	0
Bienes en Tránsito	0	0	Otros Fondos de Terceros en Garantía y/o Administración a Corto Plazo	0	0
Almacenes	0	0	Valores y Bienes en Garantía a Corto Plazo	0	0
Estimación por Pérdida o Deterioro de Activos Circulantes	0	0	Provisiones a Corto Plazo	0	0
Estimaciones para Cuentas Incobrables por Derechos a Recibir Efectivo o Equivalentes	0	0	Provisión para Demandas y Juicios a Corto Plazo	0	0
Estimación por Deterioro de Inventarios	0	0	Provisión para Contingencias a Corto Plazo	0	0
Otros Activos Circulantes	130	130	Otras Provisiones a Corto Plazo	0	0
Valores en Garantía	130	130	Otros Pasivos a Corto Plazo	0	0
Bienes en Garantía (excluye depósitos de fondos)	0	0	Ingresos por Clasificar	0	0
Bienes Derivados de Embargos, Decomisos, Aseguramientos y Dación en Pago	0	0	Recaudación por Participar	0	0
Adquisición con Fondos de Terceros	0	0	Otros Pasivos Circulantes	0	0

Solución Integral De Residuos Sólidos Cancún
Estado de Situación Financiera Detallado - LDF
Al 31 de diciembre de 2024 y Ejercicios Fiscal 2023
(Miles de pesos)

Concepto	2024	2023	Concepto	2024	2023
Total de Activos Circulantes	**293,276**	**165,727**	**Total de Pasivos Circulantes**	**199,219**	**71,961**
Activo No Circulante			**Pasivo No Circulante**		
Inversiones Financieras a Largo Plazo	0	0	Cuentas por Pagar a Largo Plazo	79,330	79,330
Derechos a Recibir Efectivo o Equivalentes a Largo Plazo	0	0	Documentos por Pagar a Largo Plazo	0	0
Bienes Inmuebles, Infraestructura y Construcciones en Proceso	0	0	Deuda Pública a Largo Plazo	0	0
Bienes Muebles	19,031	13,388	Pasivos Diferidos a Largo Plazo	0	0
Activos Intangibles	222	123	Fondos y Bienes de Terceros en Garantía y/o en Administración a Largo Plazo	0	0
Depreciación, Deterioro y Amortización Acumulada de Bienes	-8,026	-5,735	Provisiones a Largo Plazo	0	0
Activos Diferidos	0	0			
Estimación por Pérdida o Deterioro de Activos no Circulantes	0	0	**Total de Pasivos No Circulantes**	**79,330**	**79,330**
Otros Activos no Circulantes	0	0			
			Total del Pasivo	**278,549**	**151,291**
Total de Activos No Circulantes	**11,228**	**7,776**			
			HACIENDA PÚBLICA/PATRIMONIO		
			Hacienda Pública/Patrimonio Contribuido	0	0
			Aportaciones	0	0
			Donaciones de Capital	0	0
			Actualización de la Hacienda Pública/Patrimonio	0	0
			Hacienda Pública/Patrimonio Generado	25,955	22,213
			Resultados del Ejercicio (Ahorro/ Desahorro)	635	-8,579
			Resultados de Ejercicios Anteriores	25,324	30,792
			Revalúos	0	0
			Reservas	0	0
			Rectificaciones de Resultados de Ejercicios Anteriores	-4	0
			Exceso o Insuficiencia en la Actualización de la Hacienda Pública/Patrimonio	0	0
			Resultado por Posición Monetaria	0	0
			Resultado por Tenencia de Activos no Monetarios	0	0
Total del Activo	**304,504**	**173,504**	**Total del Pasivo y Hacienda Pública/Patrimonio**	**304,504**	**173,504**

SOLUCIÓN INTEGRAL DE RESIDUOS SÓLIDOS

FORMATO 2 INFORME ANALÍOTICO DE LA DEUDA PÚBLICA Y OTROS PASIVOS – LDF

Solución Integral De Residuos Sólidos Cancún Informe Analítico de la Deuda Pública y Otros Pasivos - LDF Del 1 de Enero al 31 de Diciembre de 2024 (Miles de pesos)							
Denominación de la Deuda Pública y Otros Pasivos (c)	Saldo al 31 de diciembre de 2023 (d)	Disposiciones del Periodo (e)	Amortizaciones del Periodo (f)	Revaluaciones, Reclasificaciones y Otros Ajustes (g)	Saldo Final del Periodo (h) h=d+e-f+g	Pago de Intereses del Periodo (i)	Pago de Comisiones y demás costos asociados durante el Periodo (j)
1. Deuda Pública	**0**	**0**	**0**	**0**	**0**	**0**	**0**
A. Corto Plazo	**0**	**0**	**0**	**0**	**0**	**0**	**0**
a1) Instituciones de Crédito	**0**	**0**	**0**		0	**0**	**0**
a2) Títulos y Valores	0	0	0		0	0	0
a3) Arrendamientos Financieros	0	0	0		0	0	0
B. Largo Plazo	**0**	**0**	**0**	**0**	**0**	**0**	**0**
b1) Instituciones de Crédito	**0**	**0**	**0**		0	**0**	**0**
b2) Títulos y Valores	0	0	0		0	0	0
b3) Arrendamientos Financieros	0	0	0		0	0	0
2. Otros Pasivos	**151,291**	**0**	**0**	**0**	**278,549**	**0**	**0**
3. Total de la Deuda Pública y Otros Pasivos (3=1+2)	**151,291**	**0**	**0**	**0**	**278,549**	**0**	**0**
4. Deuda Contingente 1 (informativo)	**0**	**0**	**0**	**0**	**0**	**0**	**0**
A. Deuda Contingente 1	0	0	0	0	0	0	0
B. Deuda Contingente 2	0	0	0	0	0	0	0
C. Deuda Contingente XX	0	0	0	0	0	0	0
5. Valor de Instrumentos Bono Cupón Cero 2 (Informativo)	**0**	**0**	**0**	**0**	**0**	**0**	**0**
A. Instrumento Bono Cupón Cero 1	0	0	0	0	0	0	0
B. Instrumento Bono Cupón Cero 2	0	0	0	0	0	0	0
C. Instrumento Bono Cupón Cero XX	0	0	0	0	0	0	0

1. Se refiere a cualquier Financiamiento sin fuente o garantía de pago definida, que sea asumida de manera solidaria o subsidiaria por las Entidades Federativas con sus Municipios, organismos descentralizados y empresas de participación estatal mayoritaria y fideicomisos, locales o municipales, y por los Municipios con sus respectivos organismos descentralizados y empresas de participación municipal mayoritaria.

2. Se refiere al valor del Bono Cupón Cero que respalda el pago de los créditos asociados al mismo (Activo).

Obligaciones a Corto Plazo (k)	Monto Contratado (l)	Plazo Pactado (m)	Tasa de Interés (n)	Comisiones y Costos	Tasa Efectiva (p)
6. Obligaciones a Corto Plazo (Informativo)	**0**	**0**	**0**	**0**	**0**
A. Crédito 1	0	0	0	0	0
B. Crédito 2	0	0	0	0	0
C. Crédito 3	0	0	0	0	0

SOLUCIÓN INTEGRAL DE RESIDUOS SÓLIDOS

FORMATO 3 INFORME ANALÍTICO DE OBLIGACIONES DIFERENTES DE FINANCIAMIENTOS – LDF

Solución Integral De Residuos Sólidos Cancún Informe Analítico de Obligaciones Diferentes de Financiamientos – LDF Del 1 de Enero al 31 de Diciembre de 2024 (Miles de pesos)										
Denominación de las Obligaciones Diferentes de Financiamiento	Fecha del Contrato	Fecha de inicio de operación del proyecto	Fecha de vencimiento	Monto de la inversión pactado	Plazo pactado	Monto promedio mensual del pago de la contraprestación	Monto promedio mensual del pago de la contraprestación correspondiente al pago de inversión	Monto pagado de la inversión al 31 de diciembre de 2024	Monto pagado de la inversión actualizado al 31 de diciembre de 2024	Saldo pendiente por pagar de la inversión al 31 de diciembre de 2024
A. Asociaciones Público Privadas (APP's) (A=a+b+c+d)	0	0	0	0	0	0	0	0	0	0
a) APP 1										0
b) APP 2										0
c) APP 3										0
d) APP XX										0
B. Otros Instrumentos (B=a+b+c+d)	0	0	0	0	0	0	0	0	0	0
a) Otro Instrumento 1										0
b) Otro Instrumento 2										0
c) Otro Instrumento 3										0
d) Otro Instrumento XX										0
C. Total de Obligaciones Diferentes de Financiamiento (C=A+B)	0	0	0	0	0	0	0	0	0	0

NO APLICA

FORMATO 4 BALANCE PRESUPUESTARIO – LDF

Solución Integral De Residuos Sólidos Cancún
Balance Presupuestario - LDF
Del 1 de Enero al 31 de Diciembre de 2024
(Miles de pesos)

Concepto (c)	Estimado/ Aprobado (d)	Devengado	Recaudado/ Pagado
A. Ingresos Totales	**725,129**	**1,034,480**	**919,544**
A1. Ingresos de Libre Disposición	725,129	1,034,480	919,544
A2. Transferencias Federales Etiquetadas	0	0	0
A3. Financiamiento Neto	0	0	0
B. Egresos Presupuestarios	**725,129**	**1,034,189**	**862,044**
B1. Gasto No Etiquetado (sin incluir Amortización de la Deuda Pública)	725,129	1,034,189	862,044
B2. Gasto Etiquetado (sin incluir Amortización de la Deuda Pública)	0	0	0
C. Remanentes del Ejercicio Anterior	**0**	**0**	**0**
C1. Remanentes de Ingresos de Libre Disposición aplicados en el periodo	0	0	0
C2. Remanentes de Transferencias Federales Etiquetadas aplicados en el periodo	0	0	0
I. Balance Presupuestario (I = A – B + C)	**0**	**292**	**57,500**
II. Balance Presupuestario sin Financiamiento Neto (II = I - A3)	**0**	**292**	**57,500**
III. Balance Presupuestario sin Financiamiento Neto y sin Remanentes del Ejercicio Anterior (III= II - C)	**0**	**292**	**57,500**

Concepto	Aprobado	Devengado	Pagado
E. Intereses, Comisiones y Gastos de la Deuda	**0**	**0**	**0**
E1. Intereses, Comisiones y Gastos de la Deuda con Gasto No Etiquetado			
E2. Intereses, Comisiones y Gastos de la Deuda con Gasto Etiquetado			
IV. Balance Primario (IV = III + E)	**0**	**292**	**57,500**

Concepto	Estimado/ Aprobado	Devengado	Recaudado/ Pagado
F. Financiamiento	**0**	0	0
F1. Financiamiento con Fuente de Pago de Ingresos de Libre Disposición			
F2. Financiamiento con Fuente de Pago de Transferencias Federales Etiquetadas			
G. Amortización de la Deuda	**0**	0	0
G1. Amortización de la Deuda Pública con Gasto No Etiquetado			
G2. Amortización de la Deuda Pública con Gasto Etiquetado			
A3. Financiamiento Neto (A3 = F – G)	**0**	0	0

Concepto	Estimado/ Aprobado	Devengado	Recaudado/ Pagado
A1. Ingresos de Libre Disposición	725,129	1,034,480	919,544
A3.1 Financiamiento Neto con Fuente de Pago de Ingresos de Libre Disposición (A3.1 = F1 – G1)	0	0	0
F1. Financiamiento con Fuente de Pago de Ingresos de Libre Disposición	0	0	0
G1. Amortización de la Deuda Pública con Gasto No Etiquetado	0	0	0
B1. Gasto No Etiquetado (sin incluir Amortización de la Deuda Pública)	725,129	1,034,189	862,044
C1. Remanentes de Ingresos de Libre Disposición aplicados en el periodo	0	0	0
V. Balance Presupuestario de Recursos Disponibles (V = A1 + A3.1 – B 1 + C1)	**0**	292	57,500
VI. Balance Presupuestario de Recursos Disponibles sin Financiamiento Neto (VI = V – A3.1)	**0**	292	57,500

Concepto	Estimado/ Aprobado	Devengado	Recaudado/ Pagado
A2. Transferencias Federales Etiquetadas	0	0	0
A3.2 Financiamiento Neto con Fuente de Pago de Transferencias Federales Etiquetadas (A3.2 = F2 – G2)	0	0	0
F2. Financiamiento con Fuente de Pago de Transferencias Federales Etiquetadas	0	0	0
G2. Amortización de la Deuda Pública con Gasto Etiquetado	0	0	0
B2. Gasto Etiquetado (sin incluir Amortización de la Deuda Pública)	0	0	0
C2. Remanentes de Transferencias Federales Etiquetadas aplicados en el periodo		0	0
VII. Balance Presupuestario de Recursos Etiquetados (VII = A2 + A3.2 – B2 + C2)	**0**	**0**	**0**
VIII. Balance Presupuestario de Recursos Etiquetados sin Financiamiento Neto (VIII = VII – A3.2)	**0**	**0**	**0**

FORMATO 5) ESTADO ANALITICO DE INGRESOS DETALLADO – LDF

Solución Integral de Residuos Sólidos Cancún Estado Analítico de Ingresos Detallado - LDF Del 1 de Enero al 31 de Diciembre de 2024 (Miles de pesos)						
Concepto	Ingreso					Diferencia
	Estimado	Ampliaciones/ (Reducciones)	Modificado	Devengado	Recaudado	
Ingresos de Libre Disposición						
A. Impuestos	0	0	0	0	0	0
B. Cuotas y Aportaciones de Seguridad Social	0	0	0	0	0	0
C. Contribuciones de Mejoras	0	0	0	0	0	0
D. Derechos	11,496	2,831	14,327	14,327	12,527	1,031
E. Productos	0	34	34	34	34	34
F. Aprovechamientos	0	0	0	0	0	0
G. Ingresos por Ventas de Bienes y Prestación Servici	0	225	225	225	214	214
H. Participaciones	0	0	0	0	0	0
h1) Fondo General de Participaciones	0	0	0	0	0	0
h2) Fondo de Fomento Municipal	0	0	0	0	0	0
h3) Fondo de Fiscalización y Recaudación	0	0	0	0	0	0
h4) Fondo de Compensación	0	0	0	0	0	0
h5) Fondo de Extracción de Hidrocarburos	0	0	0	0	0	0
h6) Impuesto Especial Sobre Producción y Servicios	0	0	0	0	0	0
h7) 0.136% de la Recaudación Federal Participable	0	0	0	0	0	0
h8) 3.17% Sobre Extracción de Petróleo	0	0	0	0	0	0
h9) Gasolinas y Diésel	0	0	0	0	0	0
h10) Fondo del Impuesto Sobre la Renta	0	0	0	0	0	0
h11) Fondo de Estabilización de los Ingresos de las Entidades Federativas	0	0	0	0	0	0
I. Incentivos Derivados de la Colaboración Fiscal	0	0	0	0	0	0
i1) Tenencia o Uso de Vehículos	0	0	0	0	0	0
i2) Fondo de Compensación ISAN	0	0	0	0	0	0
i3) Impuesto Sobre Automóviles Nuevos	0	0	0	0	0	0
i4) Fondo de Compensación de Repecos-Intermedios	0	0	0	0	0	0
i5) Otros Incentivos Económicos	0	0	0	0	0	0
J. Transferencias y Asignaciones	0	0	0	0	0	0
K. Convenios	0	0	0	0	0	0
k1) Otros Convenios y Subsidios	0	0	0	0	0	0
L. Otros Ingresos de Libre Disposición	0	0	0	0	0	0
l1) Participaciones en Ingresos Locales	0	0	0	0	0	0
l2) Otros Ingresos de Libre Disposición	0	0	0	0	0	0
I. Total de Ingresos de Libre Disposición	**11,496**	**3,090**	**14,586**	**14,586**	**12,775**	**1,279**

Solución Integral de Residuos Sólidos Cancún Estado Analítico de Ingresos Detallado - LDF Del 1 de Enero al 31 de Diciembre de 2024 (Miles de pesos)						
Concepto	Ingreso					Diferencia
	Estimado	Ampliaciones/ (Reducciones)	Modificado	Devengado	Recaudado	
Ingresos Excedentes de Ingresos de Libre Disposición						
Transferencias Federales Etiquetadas						
A. Aportaciones	0	0	0	0	0	0
a1) Fondo de Aportaciones para la Nómina Educativa y Gasto Operativo	0	0	0	0	0	0
a2) Fondo de Aportaciones para los Servicios de Salud	0	0	0	0	0	0
a3) Fondo de Aportaciones para la Infraestructura Social	0	0	0	0	0	0
a4) Fondo de Aportaciones para el Fortalecimiento de los Municipios y de las Demarcaciones Territoriales del Distrito Federal	0	0	0	0	0	0
a5) Fondo de Aportaciones Múltiples	0	0	0	0	0	0
a6) Fondo de Aportaciones para la Educación Tecnológica y de Adultos	0	0	0	0	0	0
a7) Fondo de Aportaciones para la Seguridad Pública de los Estados y del Distrito Federal	0	0	0	0	0	0
a8) Fondo de Aportaciones para el Fortalecimiento de las Entidades Federativas	0	0	0	0	0	0
B. Convenios	0	0	0	0	0	0
b1) Convenios de Protección Social en Salud	0	0	0	0	0	0
b2) Convenios de Descentralización	0	0	0	0	0	0
b3) Convenios de Reasignación	0	0	0	0	0	0
b4) Otros Convenios y Subsidios	0	0	0	0	0	0
C. Fondos Distintos de Aportaciones	0	0	0	0	0	0
c1) Fondo para Entidades Federativas y Municipios Productores de Hidrocarburos	0	0	0	0	0	0
c2) Fondo Minero	0	0	0	0	0	0
D. Transferencias, Asignaciones, Subsidios y Subvenciones, y Pensiones y Jubilaciones	0	0	0	0	0	0
E. Otras Transferencias Federales Etiquetadas	0	0	0	0	0	0
II. Total de Transferencias Federales Etiquetadas	0	0	0	0	0	0
III. Ingresos Derivados de Financiamientos	0	0	0	0	0	0
A. Ingresos Derivados de Financiamientos	0	0	0	0	0	0
IV. Total de Ingresos	**11,496**	**3,090**	**14,586**	**14,586**	**12,775**	**1,279**
Datos Informativos						
1. Ingresos Derivados de Financiamientos con Fuente de Pago de Ingresos de Libre Disposición	0	0	0	0	0	0
2. Ingresos Derivados de Financiamientos con Fuente de Pago de Transferencias Federales Etiquetadas	0	0	0	0	0	0
3. Ingresos Derivados de Financiamientos	**0**	**0**	**0**	**0**	**0**	**0**

FORMATO 6 A) ESTADO ANALÍTICO DEL EJERCICIO DEL PRESUPUESTO DE EGRESOS DETALLADOS – LDF

(CLASIFICACIÓN POR OBJETO DEL GASTO)

Solución Integral de Residuos Sólidos Cancún
Estado Analítico del Ejercicio del Presupuesto de Egresos Detallado - LDF
Clasificación por Objeto del Gasto (Capitulo y Concepto)
Del 1 de Enero al 31 de Diciembre de 2024
(Miles de pesos)

Concepto (c)	Egresos					Subejercicio (e)
	Aprobado	Ampliaciones/ (Reducciones)	Modificado	Devengado	Pagado	
I. Gasto No Etiquetado	**725,129**	**315,062**	**1,040,191**	**1,034,189**	**862,044**	**6,002**
A. Servicios Personales	**51,022**	**-8,632**	**42,390**	**41,479**	**38,797**	**911**
a1) Remuneraciones al Personal de Carácter Permanente	38,120	-7,540	30,580	30,580	30,499	0
a2) Remuneraciones al Personal de Carácter Transitorio	0	0	0	0	0	0
a3) Remuneraciones Adicionales y Especiales	5,642	-1,608	4,034	3,881	2,310	154
a4) Seguridad Social	7,260	515	7,775	7,018	5,989	757
a5) Otras Prestaciones Sociales y Económicas	0	0	0	0	0	0
a6) Previsiones	0	0	0	0	0	0
a7) Pago de Estímulos a Servidores Públicos	0	0	0	0	0	0
B. Materiales y Suministros	**5,827**	**5,786**	**11,613**	**9,726**	**9,364**	**1,887**
b1) Materiales de Administración, Emisión de Documentos y Artículos Oficiales	1,860	3,606	5,466	4,562	4,625	904
b2) Alimentos y Utensilios	24	0	24	10	10	14
b3) Materias Primas y Materiales de Producción y Comercialización	0	0	0	0	0	0
b4) Materiales y Artículos de Construcción y de Reparación	132	59	191	83	83	108
b5) Productos Químicos, Farmacéuticos y de Laboratorio	0	0	0	0	0	0
b6) Combustibles, Lubricantes y Aditivos	3,140	755	3,895	3,478	3,052	417
b7) Vestuario, Blancos, Prendas de Protección y Artículos Deportivos	154	431	585	422	422	164
b8) Materiales y Suministros Para Seguridad	0	0	0	0	0	0
b9) Herramientas, Refacciones y Accesorios Menores	517	936	1,453	1,172	1,172	281
C. Servicios Generales	**664,699**	**317,972**	**982,671**	**980,040**	**811,002**	**2,632**
c1) Servicios Básicos	336	663	999	940	911	59
c2) Servicios de Arrendamiento	2,762	2,641	5,403	5,109	4,265	295
c3) Servicios Profesionales, Científicos, Técnicos y Otros Servicios	70,323	-37,746	32,577	31,943	30,853	634
c4) Servicios Financieros, Bancarios y Comerciales	286	246	532	373	373	159
c5) Servicios de Instalación, Reparación, Mantenimiento y Conservación	589,197	350,556	939,753	938,687	771,784	1,066
c6) Servicios de Comunicación Social y Publicidad	0	78	78	78	78	0
c7) Servicios de Traslado y Viáticos	230	7	237	77	77	161
c8) Servicios Oficiales	0	0	0	0	0	0
c9) Otros Servicios Generales	1,565	1,526	3,091	2,833	2,661	258

Solución Integral de Residuos Sólidos Cancún
Estado Analitico del Ejercicio del Presupuesto de Egresos Detallado - LDF
Clasificación por Objeto del Gasto (Capitulo y Concepto)
Del 1 de Enero al 31 de Diciembre de 2024
(Miles de pesos)

Concepto (c)	Egresos					Subejercicio (e)
	Aprobado	Ampliaciones/ (Reducciones)	Modificado	Devengado	Pagado	
D. Transferencias, Asignaciones, Subsidios y Otras Ayudas	**0**	**0**	**0**	**0**	**0**	**0**
d1) Transferencias Internas y Asignaciones al Sector Público	0	0	0	0	0	0
d2) Transferencias al Resto del Sector Público	0	0	0	0	0	0
d3) Subsidios y Subvenciones	0	0	0	0	0	0
d4) Ayudas Sociales	0	0	0	0	0	0
d5) Pensiones y Jubilaciones	0	0	0	0	0	0
d6) Transferencias a Fideicomisos, Mandatos y Otros Análogos	0	0	0	0	0	0
d7) Transferencias a la Seguridad Social	0	0	0	0	0	0
d8) Donativos	0	0	0	0	0	0
d9) Transferencias al Exterior	0	0	0	0	0	0
E. Bienes Muebles, Inmuebles e Intangibles	**3,581**	**-64**	**3,517**	**2,944**	**2,880**	**573**
e1) Mobiliario y Equipo de Administración	405	1,289	1,694	1,425	1,425	269
e2) Mobiliario y Equipo Educacional y Recreativo	30	0	30	0	0	30
e3) Equipo e Instrumental Médico y de Laboratorio	0	0	0	0	0	0
e4) Vehículos y Equipo de Transporte	3,080	-2,364	715	502	438	214
e5) Equipo de Defensa y Seguridad	0	0	0	0	0	0
e6) Maquinaria, Otros Equipos y Herramientas	46	927	973	918	918	54
e7) Activos Biológicos	0	0	0	0	0	0
e8) Bienes Inmuebles	0	0	0	0	0	0
e9) Activos Intangibles	20	85	105	99	99	6
F. Inversión Pública	**0**	**0**	**0**	**0**	**0**	**0**
f1) Obra Pública en Bienes de Dominio Público	0	0	0	0	0	0
f2) Obra Pública en Bienes Propios	0	0	0	0	0	0
f3) Proyectos Productivos y Acciones de Fomento	0	0	0	0	0	0
G. Inversiones Financieras y Otras Provisiones	**0**	**0**	**0**	**0**	**0**	**0**
g1) Inversiones Para el Fomento de Actividades Productivas	0	0	0	0	0	0
g2) Acciones y Participaciones de Capital	0	0	0	0	0	0
g3) Compra de Títulos y Valores	0	0	0	0	0	0
g4) Concesión de Préstamos	0	0	0	0	0	0
g5) Inversiones en Fideicomisos, Mandatos y Otros Análogos	0	0	0	0	0	0
Fideicomiso de Desastres Naturales (Informativo)	0	0	0	0	0	0
g6) Otras Inversiones Financieras	0	0	0	0	0	0
g7) Provisiones para Contingencias y Otras Erogaciones Especiales	0	0	0	0	0	0

Solución Integral de Residuos Sólidos Cancún
Estado Analítico del Ejercicio del Presupuesto de Egresos Detallado - LDF
Clasificación por Objeto del Gasto (Capítulo y Concepto)
Del 1 de Enero al 31 de Diciembre de 2024
(Miles de pesos)

Concepto (c)	Egresos					Subejercicio (e)
	Aprobado	Ampliaciones/ (Reducciones)	Modificado	Devengado	Pagado	
H. Participaciones y Aportaciones	**0**	**0**	**0**	**0**	**0**	**0**
h1) Participaciones	0	0	0	0	0	0
h2) Aportaciones	0	0	0	0	0	0
h3) Convenios	0	0	0	0	0	0
I. Deuda Pública	**0**	**0**	**0**	**0**	**0**	**0**
i1) Amortización de la Deuda Pública	0	0	0	0	0	0
i2) Intereses de la Deuda Pública	0	0	0	0	0	0
i3) Comisiones de la Deuda Pública	0	0	0	0	0	0
i4) Gastos de la Deuda Pública	0	0	0	0	0	0
i5) Costo por Coberturas	0	0	0	0	0	0
i6) Apoyos Financieros	0	0	0	0	0	0
i7) Adeudos de Ejercicios Fiscales Anteriores (ADEFAS)	0	0	0	0	0	0
II. Gasto Etiquetado	**0**	**0**	**0**	**0**	**0**	**0**
A. Servicios Personales	**0**	**0**	**0**	**0**	**0**	**0**
a1) Remuneraciones al Personal de Carácter Permanente	0	0	0	0	0	0
a2) Remuneraciones al Personal de Carácter Transitorio	0	0	0	0	0	0
a3) Remuneraciones Adicionales y Especiales	0	0	0	0	0	0
a4) Seguridad Social	0	0	0	0	0	0
a5) Otras Prestaciones Sociales y Económicas	0	0	0	0	0	0
a6) Previsiones	0	0	0	0	0	0
a7) Pago de Estímulos a Servidores Públicos	0	0	0	0	0	0
B. Materiales y Suministros	**0**	**0**	**0**	**0**	**0**	**0**
b1) Materiales de Administración, Emisión de Documentos y Artículos Oficiales	0	0	0	0	0	0
b2) Alimentos y Utensilios	0	0	0	0	0	0
b3) Materias Primas y Materiales de Producción y Comercialización	0	0	0	0	0	0
b4) Materiales y Artículos de Construcción y de Reparación	0	0	0	0	0	0
b5) Productos Químicos, Farmacéuticos y de Laboratorio	0	0	0	0	0	0
b6) Combustibles, Lubricantes y Aditivos	0	0	0	0	0	0
b7) Vestuario, Blancos, Prendas de Protección y Artículos Deportivos	0	0	0	0	0	0
b8) Materiales y Suministros Para Seguridad	0	0	0	0	0	0
b9) Herramientas, Refacciones y Accesorios Menores	0	0	0	0	0	0

Solución Integral de Residuos Sólidos Cancún Estado Analítico del Ejercicio del Presupuesto de Egresos Detallado - LDF Clasificación por Objeto del Gasto (Capítulo y Concepto) Del 1 de Enero al 31 de Diciembre de 2024 (Miles de pesos)						
Concepto (c)	Egresos					Subejercicio (e)
	Aprobado	Ampliaciones/ (Reducciones)	Modificado	Devengado	Pagado	
C. Servicios Generales	**0**	**0**	**0**	**0**	**0**	**0**
c1) Servicios Básicos	0	0	0	0	0	0
c2) Servicios de Arrendamiento	0	0	0	0	0	0
c3) Servicios Profesionales, Científicos, Técnicos y Otros Servicios	0	0	0	0	0	0
c4) Servicios Financieros, Bancarios y Comerciales	0	0	0	0	0	0
c5) Servicios de Instalación, Reparación, Mantenimiento y Conservación	0	0	0	0	0	0
c6) Servicios de Comunicación Social y Publicidad	0	0	0	0	0	0
c7) Servicios de Traslado y Viáticos	0	0	0	0	0	0
c8) Servicios Oficiales	0	0	0	0	0	0
c9) Otros Servicios Generales	0	0	0	0	0	0
D. Transferencias, Asignaciones, Subsidios y Otras Ayudas	**0**	**0**	**0**	**0**	**0**	**0**
d1) Transferencias Internas y Asignaciones al Sector Público	0	0	0	0	0	0
d2) Transferencias al Resto del Sector Público	0	0	0	0	0	0
d3) Subsidios y Subvenciones	0	0	0	0	0	0
d4) Ayudas Sociales	0	0	0	0	0	0
d5) Pensiones y Jubilaciones	0	0	0	0	0	0
d6) Transferencias a Fideicomisos, Mandatos y Otros Análogos	0	0	0	0	0	0
d7) Transferencias a la Seguridad Social	0	0	0	0	0	0
d8) Donativos	0	0	0	0	0	0
d9) Transferencias al Exterior	0	0	0	0	0	0
E. Bienes Muebles, Inmuebles e Intangibles	**0**	**0**	**0**	**0**	**0**	**0**
e1) Mobiliario y Equipo de Administración	0	0	0	0	0	0
e2) Mobiliario y Equipo Educacional y Recreativo	0	0	0	0	0	0
e3) Equipo e Instrumental Médico y de Laboratorio	0	0	0	0	0	0
e4) Vehículos y Equipo de Transporte	0	0	0	0	0	0
e5) Equipo de Defensa y Seguridad	0	0	0	0	0	0
e6) Maquinaria, Otros Equipos y Herramientas	0	0	0	0	0	0
e7) Activos Biológicos	0	0	0	0	0	0
e8) Bienes Inmuebles	0	0	0	0	0	0
e9) Activos Intangibles	0	0	0	0	0	0

Solución Integral de Residuos Sólidos Cancún
Estado Analítico del Ejercicio del Presupuesto de Egresos Detallado - LDF
Clasificación por Objeto del Gasto (Capítulo y Concepto)
Del 1 de Enero al 31 de Diciembre de 2024
(Miles de pesos)

Concepto (c)	Egresos					Subejercicio (e)
	Aprobado	Ampliaciones/ (Reducciones)	Modificado	Devengado	Pagado	
F. Inversión Pública	**0**	**0**	**0**	**0**	**0**	**0**
f1) Obra Pública en Bienes de Dominio Público	0	0	0	0	0	0
f2) Obra Pública en Bienes Propios	0	0	0	0	0	0
f3) Proyectos Productivos y Acciones de Fomento	0	0	0	0	0	0
G. Inversiones Financieras y Otras Provisiones	**0**	**0**	**0**	**0**	**0**	**0**
g1) Inversiones Para el Fomento de Actividades Productivas	0	0	0	0	0	0
g2) Acciones y Participaciones de Capital	0	0	0	0	0	0
g3) Compra de Títulos y Valores	0	0	0	0	0	0
g4) Concesión de Préstamos	0	0	0	0	0	0
g5) Inversiones en Fideicomisos, Mandatos y Otros Análogos	0	0	0	0	0	0
Fideicomiso de Desastres Naturales (Informativo)	0	0	0	0	0	0
g6) Otras Inversiones Financieras	0	0	0	0	0	0
g7) Provisiones para Contingencias y Otras Erogaciones Especiales	0	0	0	0	0	0
H. Participaciones y Aportaciones	**0**	**0**	**0**	**0**	**0**	**0**
h1) Participaciones	0	0	0	0	0	0
h2) Aportaciones	0	0	0	0	0	0
h3) Convenios	0	0	0	0	0	0
I. Deuda Pública	**0**	**0**	**0**	**0**	**0**	**0**
i1) Amortización de la Deuda Pública	0	0	0	0	0	0
i2) Intereses de la Deuda Pública	0	0	0	0	0	0
i3) Comisiones de la Deuda Pública	0	0	0	0	0	0
i4) Gastos de la Deuda Pública	0	0	0	0	0	0
i5) Costo por Coberturas	0	0	0	0	0	0
i6) Apoyos Financieros	0	0	0	0	0	0
i7) Adeudos de Ejercicios Fiscales Anteriores (ADEFAS)	0	0	0	0	0	0
III. Total de Egresos	**725,129**	**315,062**	**1,040,191**	**1,034,189**	**862,044**	**6,002**

FORMATO 6 B) ESTADO ANALÍTICO DEL EJERCICIO DEL PRESUPUESTO DE EGRESOS DETALLADO – LDF

(CLASIFICACIÓN ADMINISTRATIVA)

Solución Integral De Residuos Sólidos Cancún Estado Analítico del Ejercicio del Presupuesto de Egresos Detallado - LDF Clasificación Administrativa Del 1 de Enero al 31 de Diciembre de 2024 (Miles de pesos)						
Concepto (c)	Egresos					Subejercicio
	Aprobado	Ampliaciones/ (Reducciones)	Modificado	Devengado	Pagado	
I. Gasto No Etiquetado	**725,129**	**315,062**	**1,040,191**	**1,034,189**	**862,044**	**6,002**
1 (Unidad responsable) Solución Integral de Residuos Sólidos Cancún	725,129	315,062	1,040,191	1,034,189	862,044	6,002
II. Gasto Etiquetado	**0**	**0**	**0**	**0**	**0**	**0**
1 (Unidad responsable) Solución Integral de Residuos Sólidos Cancún	0	0	0	0	0	0
III. Total de Egresos	**725,129**	**315,062**	**1,040,191**	**1,034,189**	**862,044**	**6,002**

FORMATO 6 C) ESTADO ANALÍTICO DEL EJERCICIO DEL PRESUPUESTO DE EGRESOS DETALLADO – LDF

(CLASIFICACIÓN FUNCIONAL)

Solución Integral De Residuos Sólidos Cancún Estado Analítico del Ejercicio del Presupuesto de Egresos Detallado - LDF Clasificación Funcional (Finalidad y Función) Del 1 de Enero al 31 de Diciembre de 2024 (Miles de pesos)						
Concepto (c)	Egresos					Subejercicio
	Aprobado	Ampliaciones/ (Reducciones)	Modificado	Devengado	Pagado	
I. Gasto No Etiquetado	**725,129**	**315,062**	**1,040,191**	**1,034,189**	**862,044**	**6,002**
A. Gobierno	**0**	**0**	**0**	**0**	**0**	**0**
a1) Legislación	0	0	0	0	0	0
a2) Justicia	0	0	0	0	0	0
a3) Coordinación de la Política de Gobierno	0	0	0	0	0	0
a4) Relaciones Exteriores	0	0	0	0	0	0
a5) Asuntos Financieros y Hacendarios	0	0	0	0	0	0
a6) Seguridad Nacional	0	0	0	0	0	0
a7) Asuntos de Orden Público y de Seguridad Interior	0	0	0	0	0	0
a8) Otros Servicios Generales	0	0	0	0	0	0
	0	0	0	0	0	0
B. Desarrollo Social	**725,129**	**315,062**	**1,040,191**	**1,034,189**	**862,044**	**6,002**
b1) Protección Ambiental	725,129	315,062	1,040,191	1,034,189	862,044	6,002
b2) Vivienda y Servicios a la Comunidad	0	0	0	0	0	0
b3) Salud	0	0	0	0	0	0
b4) Recreación, Cultura y Otras Manifestaciones Sociales	0	0	0	0	0	0
b5) Educación	0	0	0	0	0	0
b6) Protección Social	0	0	0	0	0	0
b7) Otros Asuntos Sociales	0	0	0	0	0	0
	0	0	0	0	0	0
C. Desarrollo Económico	**0**	**0**	**0**	**0**	**0**	**0**
c1) Asuntos Económicos, Comerciales y Laborales en General	0	0	0	0	0	0
c2) Agropecuaria, Silvicultura, Pesca y Caza	0	0	0	0	0	0
c3) Combustibles y Energía	0	0	0	0	0	0
c4) Minería, Manufacturas y Construcción	0	0	0	0	0	0
c5) Transporte	0	0	0	0	0	0
c6) Comunicaciones	0	0	0	0	0	0
c7) Turismo	0	0	0	0	0	0
c8) Ciencia, Tecnología e Innovación	0	0	0	0	0	0
c9) Otras Industrias y Otros Asuntos Económicos	0	0	0	0	0	0

Solución Integral De Residuos Sólidos Cancún
Estado Analítico del Ejercicio del Presupuesto de Egresos Detallado - LDF
Clasificación Funcional (Finalidad y Función)
Del 1 de Enero al 31 de Diciembre de 2024
(Miles de pesos)

Concepto (c)	Egresos					Subejercicio
	Aprobado	Ampliaciones/ (Reducciones)	Modificado	Devengado	Pagado	
D. Otras No Clasificadas en Funciones Anteriores	**0**	**0**	**0**	**0**	**0**	**0**
d1) Transacciones de la Deuda Publica / Costo Financiero de la Deuda	0	0	0	0	0	0
d2) Transferencias, Participaciones y Aportaciones Entre Diferentes Niveles y Ordenes de Gobierno	0	0	0	0	0	0
d3) Saneamiento del Sistema Financiero	0	0	0	0	0	0
d4) Adeudos de Ejercicios Fiscales Anteriores	0	0	0	0	0	0
	0	0	0	0	0	0
II. Gasto Etiquetado	**0**	**0**	**0**	**0**	**0**	**0**
A. Gobierno	**0**	**0**	**0**	**0**	**0**	**0**
a1) Legislación	0	0	0	0	0	0
a2) Justicia	0	0	0	0	0	0
a3) Coordinación de la Política de Gobierno	0	0	0	0	0	0
a4) Relaciones Exteriores	0	0	0	0	0	0
a5) Asuntos Financieros y Hacendarios	0	0	0	0	0	0
a6) Seguridad Nacional	0	0	0	0	0	0
a7) Asuntos de Orden Público y de Seguridad Interior	0	0	0	0	0	0
a8) Otros Servicios Generales	0	0	0	0	0	0
	0	0	0	0	0	0
B. Desarrollo Social	**0**	**0**	**0**	**0**	**0**	**0**
b1) Protección Ambiental	0	0	0	0	0	0
b2) Vivienda y Servicios a la Comunidad	0	0	0	0	0	0
b3) Salud	0	0	0	0	0	0
b4) Recreación, Cultura y Otras Manifestaciones Sociales	0	0	0	0	0	0
b5) Educación	0	0	0	0	0	0
b6) Protección Social	0	0	0	0	0	0
b7) Otros Asuntos Sociales	0	0	0	0	0	0
	0	0	0	0	0	0
C. Desarrollo Económico	**0**	**0**	**0**	**0**	**0**	**0**
c1) Asuntos Económicos, Comerciales y Laborales en General	0	0	0	0	0	0
c2) Agropecuaria, Silvicultura, Pesca y Caza	0	0	0	0	0	0
c3) Combustibles y Energía	0	0	0	0	0	0
c4) Minería, Manufacturas y Construcción	0	0	0	0	0	0
c5) Transporte	0	0	0	0	0	0
c6) Comunicaciones	0	0	0	0	0	0
c7) Turismo	0	0	0	0	0	0
c8) Ciencia, Tecnología e Innovación	0	0	0	0	0	0
c9) Otras Industrias y Otros Asuntos Económicos	0	0	0	0	0	0
D. Otras No Clasificadas en Funciones Anteriores	**0**	**0**	**0**	**0**	**0**	**0**
d1) Transacciones de la Deuda Publica / Costo Financiero de la Deuda	0	0	0	0	0	0
d2) Transferencias, Participaciones y Aportaciones Entre Diferentes Niveles y Ordenes de Gobierno	0	0	0	0	0	0
d3) Saneamiento del Sistema Financiero	0	0	0	0	0	0
d4) Adeudos de Ejercicios Fiscales Anteriores	0	0	0	0	0	0
III. Total de Egresos	**725,129**	**315,062**	**1,040,191**	**1,034,189**	**862,044**	**6,002**

FORMATO 6 C) ESTADO ANALÍTICO DEL EJERCICIO DEL PRESUPUESTO DE EGRESOS DETALLADO – LDF

(CLASIFICACIÓN DE SERVICIOS PERSONALES POR CATEGORÍA)

Solución Integral De Residuos Sólidos Cancún Estado Analítico del Ejercicio del Presupuesto de Egresos Detallado - LDF Clasificación de Servicios Personales por Categoría Del 1 de Enero al 31 de Diciembre de 2024 (Miles de pesos)						
Concepto	Egresos					Subejercicio
	Aprobado	Ampliaciones/ (Reducciones)	Modificado	Devengado	Pagado	
I. Gasto No Etiquetado	**51,022**	**-8,632**	**42,390**	**41,479**	**38,797**	**911**
A. Personal Administrativo y de Servicio Público	51,022	-8,632	42,390	41,479	38,797	911
B. Magisterio	0	0	0	0	0	0
C. Servicios de Salud	0	0	0	0	0	0
c1) Personal Administrativo	0	0	0	0	0	0
c2) Personal Médico, Paramédico y afin	0	0	0	0	0	0
D. Seguridad Pública	0	0	0	0	0	0
E. Gastos asociados a la implementación de nuevas leyes federales o reformas a las mismas	0	0	0	0	0	0
e1) Nombre del Programa o Ley 1	0	0	0	0	0	0
e2) Nombre del Programa o Ley 2	0	0	0	0	0	0
F. Sentencias laborales definitivas	0	0		0		
II. Gasto Etiquetado	**0**	**0**	**0**	**0**	**0**	**0**
A. Personal Administrativo y de Servicio Público	0	0	0	0	0	0
B. Magisterio	0	0	0	0	0	0
C. Servicios de Salud	0	0	0	0	0	0
c1) Personal Administrativo	0	0	0	0	0	0
c2) Personal Médico, Paramédico y afin	0	0	0	0	0	0
D. Seguridad Pública	0	0	0	0	0	0
E. Gastos asociados a la implementación de nuevas leyes federales o reformas a las mismas	0	0	0	0	0	0
e1) Nombre del Programa o Ley 1	0	0	0	0	0	0
e2) Nombre del Programa o Ley 2	0	0	0	0	0	0
F. Sentencias laborales definitivas	0	0	0	0	0	0
III. Total de Egresos	**51,022**	**-8,632**	**42,390**	**41,479**	**38,797**	**911**

FORMATO 7 A) PROYECCIONES DE INGRESOS – LDF

Solución Integral De Residuos Sólidos Cancún Proyecciones de Ingresos - LDF (Miles de pesos) (CIFRAS NOMINALES)						
Concepto	Año en Cuestión 2024 (de iniciativa de Ley)	2025	2026	2027	2028	2029
1. Ingresos de Libre Disposición	**0**	**0**	**0**	**0**	**0**	**0**
A. Impuestos	0	0	0	0	0	0
B. Cuotas y Aportaciones de Seguridad Social	0	0	0	0	0	0
C. Contribuciones de Mejoras	0	0	0	0	0	0
D. Derechos	0	0	0	0	0	0
E. Productos	0	0	0	0	0	0
F. Aprovechamientos	0	0	0	0	0	0
G. Ingresos por Venta de Bienes y Prestación de Servicios	0	0	0	0	0	0
H. Participaciones	0	0	0	0	0	0
I. Incentivos Derivados de la Colaboración Fiscal	0	0	0	0	0	0
J. Transferencias y Asignaciones	0	0	0	0	0	0
K. Convenios	0	0	0	0	0	0
L. Otros Ingresos de Libre Disposición	0	0	0	0	0	0
2. Transferencias Federales Etiquetadas	**0**	**0**	**0**	**0**	**0**	**0**
A. Aportaciones	0	0	0	0	0	0
B. Convenios	0	0	0	0	0	0
C. Fondos Distintos de Aportaciones	0	0	0	0	0	0
D. Transferencias, Asignaciones, Subsidios y Subvenciones, y Pensiones y Jubilaciones	0	0	0	0	0	0
E. Otras Transferencias Federales Etiquetadas	0	0	0	0	0	0
3. Ingresos Derivados de Financiamientos	**0**	**0**	**0**	**0**	**0**	**0**
A. Ingresos Derivados de Financiamientos	0	0	0	0	0	0
4. Total de Ingresos Proyectados	**0**	**0**	**0**	**0**	**0**	**0**
Datos Informativos						
1. Ingresos Derivados de Financiamientos con Fuente de Pago de Recursos de Libre Disposición	0	0	0	0	0	0
2. Ingresos derivados de Financiamientos con Fuente de Pago de Transferencias Federales Etiquetadas	0	0	0	0	0	0
3. Ingresos Derivados de Financiamiento	**0**	**0**	**0**	**0**	**0**	**0**

FORMATO 7 B) PROYECCIONES DE EGRESOS – LDF

Solución Integral De Residuos Sólidos Cancún Proyecciones de Egresos - LDF (Miles de pesos) (CIFRAS NOMINALES)						
Concepto	Año en Cuestión 2024 (de proyecto de presupuesto)	2025	2026	2027	2028	2029
1. Gasto No Etiquetado	**0**	**0**	**0**	**0**	**0**	**0**
A. Servicios Personales	0	0	0	0	0	0
B. Materiales y Suministros	0	0	0	0	0	0
C. Servicios Generales	0	0	0	0	0	0
D. Transferencias, Asignaciones, Subsidios y Otras Ayudas	0	0	0	0	0	0
E. Bienes Muebles, Inmuebles e Intangibles	0	0	0	0	0	0
F. Inversión Pública	0	0	0	0	0	0
G. Inversiones Financieras y Otras Provisiones	0	0	0	0	0	0
H. Participaciones y Aportaciones	0	0	0	0	0	0
I. Deuda Pública	0	0	0	0	0	0
2. Gasto Etiquetado	**0**	**0**	**0**	**0**	**0**	**0**
A. Servicios Personales	0	0	0	0	0	0
B. Materiales y Suministros	0	0	0	0	0	0
C. Servicios Generales	0	0	0	0	0	0
D. Transferencias, Asignaciones, Subsidios y Otras Ayudas	0	0	0	0	0	0
E. Bienes Muebles, Inmuebles e Intangibles	0	0	0	0	0	0
F. Inversión Pública	0	0	0	0	0	0
G. Inversiones Financieras y Otras Provisiones	0	0	0	0	0	0
H. Participaciones y Aportaciones	0	0	0	0	0	0
I. Deuda Pública	0	0	0	0	0	0
3. Total de Egresos Proyectados (3 = 1 + 2)	**0**	**0**	**0**	**0**	**0**	**0**

FORMATO 7 C) RESULTADOS DE INGRESOS – LDF

Solución Integral De Residuos Sólidos Cancún Resultados de Ingresos - LDF (Miles de pesos)						
Concepto (b)	**2019 (c)**	**2020 (c)**	**2021 (c)**	**2022 (c)**	**2023 (c)**	**2024 (d)**
1. Ingresos de Libre Disposición	**0**	**0**	**0**	**0**	**0**	**0**
A. Impuestos	0	0	0	0	0	0
B. Cuotas y Aportaciones de Seguridad Social	0	0	0	0	0	0
C. Contribuciones de Mejoras	0	0	0	0	0	0
D. Derechos	0	0	0	0	0	0
E. Productos	0	0	0	0	0	0
F. Aprovechamientos	0	0	0	0	0	0
G. Ingresos por Venta de Bienes y Prestación de Servicios	0	0	0	0	0	0
H. Participaciones	0	0	0	0	0	0
I. Incentivos Derivados de la Colaboración Fiscal	0	0	0	0	0	0
J. Transferencias y Asignaciones	0	0	0	0	0	0
K. Convenios	0	0	0	0	0	0
L. Otros Ingresos de Libre Disposición	0	0	0	0	0	0
2. Transferencias Federales Etiquetadas	**0**	**0**	**0**	**0**	**0**	**0**
A. Aportaciones	0	0	0	0	0	0
B. Convenios	0	0	0	0	0	0
C. Fondos Distintos de Aportaciones	0	0	0	0	0	0
D. Transferencias, Asignaciones, Subsidios y Subvenciones, y Pensiones y Jubilaciones	0	0	0	0	0	0
E. Otras Transferencias Federales Etiquetadas	0	0	0	0	0	0
3. Ingresos Derivados de Financiamientos	**0**	**0**	**0**	**0**	**0**	**0**
A. Ingresos Derivados de Financiamientos	0	0	0	0	0	0
4. Total de Resultados de Ingresos	**0**	**0**	**0**	**0**	**0**	**0**
Datos Informativos						
1. Ingresos Derivados de Financiamientos con Fuente de Pago de Recursos de Libre Disposición	0	0	0	0	0	0
2. Ingresos derivados de Financiamientos con Fuente de Pago de Transferencias Federales Etiquetadas	0	0	0	0	0	0
3. Ingresos Derivados de Financiamiento	**0**	**0**	**0**	**0**	**0**	**0**

FORMATO 7 D) RESULTADOS DE EGRESOS – LDF

Solución Integral De Residuos Sólidos Cancún Resultados de Egresos - LDF (Miles de pesos)						
Concepto (b)	2019 (c)	2020 (c)	2021 (c)	2022 (c)	2023 (c)	2024 (d)
1. Gasto No Etiquetado	**0**	**0**	**0**	**0**	**0**	**0**
A. Servicios Personales	0	0	0	0	0	0
B. Materiales y Suministros	0	0	0	0	0	0
C. Servicios Generales	0	0	0	0	0	0
D. Transferencias, Asignaciones, Subsidios y Otras Ayudas	0	0	0	0	0	0
E. Bienes Muebles, Inmuebles e Intangibles	0	0	0	0	0	0
F. Inversión Pública	0	0	0	0	0	0
G. Inversiones Financieras y Otras Provisiones	0	0	0	0	0	0
H. Participaciones y Aportaciones	0	0	0	0	0	0
I. Deuda Pública	0	0	0	0	0	0
2. Gasto Etiquetado	**0**	**0**	**0**	**0**	**0**	**0**
A. Servicios Personales	0	0	0	0	0	0
B. Materiales y Suministros	0	0	0	0	0	0
C. Servicios Generales	0	0	0	0	0	0
D. Transferencias, Asignaciones, Subsidios y Otras Ayudas	0	0	0	0	0	0
E. Bienes Muebles, Inmuebles e Intangibles	0	0	0	0	0	0
F. Inversión Pública	0	0	0	0	0	0
G. Inversiones Financieras y Otras Provisiones	0	0	0	0	0	0
H. Participaciones y Aportaciones	0	0	0	0	0	0
I. Deuda Pública	0	0	0	0	0	0
3. Total del Resultado de Egresos	**0**	**0**	**0**	**0**	**0**	**0**

FORMATO 8) INFORME SOBRE ESTUDIOS ACTUARIALES – LDF

Solución Integral de Residuos Sólidos Cancún Informe sobre Estudios Actuariales - LDF Ejercicio Fiscal 2024 (Miles de pesos)					
CONCEPTO	**Pensiones y jubilaciones**	**Salud**	**Riesgos de trabajo**	**Invalidez y vida**	**Otras prestaciones sociales**
Tipo de Sistema Prestación laboral o Fondo general para trabajadores del estado o municipio Beneficio definido, Contribución definida o Mixto **Población afiliada** Activos Edad máxima Edad minima Edad promedio Pensionados y Jubilados Edad máxima Edad minima Edad promedio Beneficiarios Promedio de años de servicio (trabajadores activos) Aportación individual al plan de pensión como % del salario Aportación del ente público al plan de pensión como % del salario Crecimiento esperado de los pensionados y jubilados (como %) Crecimiento esperado de los activos (como %) Edad de Jubilación o Pensión Esperanza de vida **Ingresos del Fondo** Ingresos Anuales al Fondo de Pensiones **Nómina anual** Activos Pensionados y Jubilados Beneficiarios de Pensionados y Jubilados **Monto mensual por pensión** Máximo Mínimo Promedio **Monto de la reserva** **Valor presente de las obligaciones** Pensiones y Jubilaciones en curso de pago Generación actual Generaciones futuras **Valor presente de las contribuciones asociadas a los sueldos futuros de cotización %** Generación actual Generaciones futuras **Valor presente de aportaciones futuras** Generación actual Generaciones futuras Otros Ingresos **Déficit/superávit actuarial** Generación actual Generaciones futuras **Periodo de suficiencia** Año de descapitalización Tasa de rendimiento **Estudio actuarial** Año de elaboración del estudio actuarial Empresa que elaboró el estudio actuarial	**No Aplica**				

GUÍA DE CULPLIMIENTO DE LA LEY DE DISCIPLINA FINANCIERA DE LAS ENTIDADES FEDRRATIVAS Y MUNICIPIOS

Solución Integral de Residuos Sólidos Cancún Guía de Cumplimiento de la Ley de Disciplina Financiera de las Entidades Federativas y Municipios Del 1 de Enero al 31 de Diciembre de 2024							
Indicadores de Observancia (c)	Implementación			Resultado		Fundamento (h)	Comentarios (i)
	SI	NO					
	Mecanismo de Verificación (d)	Fecha estimada de cumplimiento (e)		Monto o valor (f)	Unidad (pesos/porcentaje) (g)		
INDICADORES PRESUPUESTARIOS							
A. INDICADORES CUANTITATIVOS							
1 Balance Presupuestario Sostenible (j)							
a. Propuesto	Iniciativa de Ley de Ingresos y Proyecto de Presupuesto de Egresos				pesos	Art. 6 y 19 de la LDF	
b. Estimada/Aprobado	Ley de Ingresos y Presupuesto de Egresos				pesos	Art. 6 y 19 de la LDF	
c. Devengado	Cuenta Pública / Formato 4 LDF				pesos	Art. 6 y 19 de la LDF	
2 Balance Presupuestario de Recursos Disponibles Sostenible (k)							
a. Propuesto	Iniciativa de Ley de Ingresos y Proyecto de Presupuesto de Egresos				pesos	Art. 6 y 19 de la LDF	
b. Estimada/Aprobado	Ley de Ingresos y Presupuesto de Egresos				pesos	Art. 6 y 19 de la LDF	
c. Devengado	Cuenta Pública / Formato 4 LDF				pesos	Art. 6 y 19 de la LDF	
3 Financiamiento Neto dentro del Techo de Financiamiento Neto (l)							
a. Propuesto	Iniciativa de Ley de Ingresos				pesos	Art. 6, 19 y 46 de la LDF	
b. Estimada	Ley de Ingresos				pesos	Art. 6, 19 y 46 de la LDF	
c. Devengado	Cuenta Pública / Formato 4 LDF				pesos	Art. 6, 19 y 46 de la LDF	

Solución Integral de Residuos Sólidos Cancún Guía de Cumplimiento de la Ley de Disciplina Financiera de las Entidades Federativas y Municipios Del 1 de Enero al 31 de Diciembre de 2024							
Indicadores de Observancia (c)	**Implementación**			**Resultado**		**Fundamento (h)**	**Comentarios (i)**
	SI		**NO**				
	Mecanismo de Verificación (d)		Fecha estimada de cumplimiento (e)	Monto o valor (f)	Unidad (pesos/porcentaje) (g)		
4 Recursos destinados a la atención de desastres naturales							
a. Asignación al fideicomiso para desastres naturales (m)							
a.1 Aprobado	Reporte Trim. Formato 6 a)				pesos	Art. 9 de la LDF	
a.2 Pagado	Cuenta Pública / Formato 6 a)				pesos	Art. 9 de la LDF	
b. Aportación promedio realizada por la Entidad Federativa durante los 5 ejercicios previos, para infraestructura dañada por desastres naturales (n)	Autorizaciones de recursos aprobados por el FONDEN				pesos	Art. 9 de la LDF	
c. Saldo del fideicomiso para desastres naturales (o)	Cuenta Pública / Auxiliar de Cuentas				pesos	Art. 9 de la LDF	
d. Costo promedio de los últimos 5 ejercicios de la reconstrucción de infraestructura dañada por desastres naturales (p)	Autorizaciones de recursos aprobados por el FONDEN				pesos	Art. 9 de la LDF	
5 Techo para servicios personales (q)							
a. Asignación en el Presupuesto de Egresos	Reporte Trim. Formato 6 d)				pesos	Art. 10 y 21 de la LDF	
b. Devengado	Reporte Trim. Formato 6 d)				pesos	Art. 13 fracc. V y 21 de la LDF	
6 Previsiones de gasto para compromisos de pago derivados de APPs (r)							
a. Asignación en el Presupuesto de Egresos	Presupuesto de Egresos				pesos	Art. 11 y 21 de la LDF	
7 Techo de ADEFAS para el ejercicio fiscal (s)							
a. Propuesto	Proyecto de Presupuesto de Egresos				pesos	Art. 12 y 20 de la LDF	
b. Aprobado	Reporte Trim. Formato 6 a)				pesos	Art. 12 y 20 de la LDF	
c. Devengado	Cuenta Pública / Formato 6 a)				pesos	Art. 12 y 20 de la LDF	

SOLUCIÓN INTEGRAL DE RESIDUOS SÓLIDOS

Solución Integral de Residuos Sólidos Cancún Guía de Cumplimiento de la Ley de Disciplina Financiera de las Entidades Federativas y Municipios Del 1 de Enero al 31 de Diciembre de 2024							
Indicadores de Observancia (c)	**Implementación**			**Resultado**		**Fundamento (h)**	**Comentarios (i)**
	SI		**NO**				
	Mecanismo de Verificación (d)		Fecha estimada de cumplimiento (e)	Monto o valor (f)	Unidad (pesos/porcentaje) (g)		
B. INDICADORES CUALITATIVOS							
1 Iniciativa de Ley de Ingresos y Proyecto de Presupuesto de Egresos							
a. *Objetivos anuales, estrategias y metas para el ejercicio fiscal (t)*	Iniciativa de Ley de Ingresos y Proyecto de Presupuesto de Egresos					Art. 5 y 18 de la LDF	
c. *Proyecciones de ejercicios posteriores (u)*	Iniciativa de Ley de Ingresos y Proyecto de Presupuesto de Egresos / Formatos 7 a) y b)					Art. 5 y 18 de la LDF	
c. *Descripción de riesgos relevantes y propuestas de acción para enfrentarlos (v)*	Iniciativa de Ley de Ingresos y Proyecto de Presupuesto de Egresos					Art. 5 y 18 de la LDF	
d. *Resultados de ejercicios fiscales anteriores y el ejercicio fiscal en cuestión (w)*	Iniciativa de Ley de Ingresos y Proyecto de Presupuesto de Egresos / Formatos 7 c) y d)					Art. 5 y 18 de la LDF	
e. *Estudio actuarial de las pensiones de sus trabajadores (x)*	Proyecto de Presupuesto de Egresos / Formato 8					Art. 5 y 18 de la LDF	
2 Balance Presupuestario de Recursos Disponibles, en caso de ser negativo							
a. *Razones excepcionales que justifican el Balance Presupuestario de Recursos Disponibles negativo (y)*	Iniciativa de Ley de Ingresos o Proyecto de Presupuesto de Egresos					Art. 6 y 19 de la LDF	
b. *Fuente de recursos para cubrir el Balance Presupuestario de Recursos Disponibles negativo (z)*	Iniciativa de Ley de Ingresos o Proyecto de Presupuesto de Egresos					Art. 6 y 19 de la LDF	
c. *Número de ejercicios fiscales y acciones necesarias para cubrir el Balance Presupuestario de Recursos Disponibles negativo (aa)*	Iniciativa de Ley de Ingresos o Proyecto de Presupuesto de Egresos					Art. 6 y 19 de la LDF	
d. *Informes Trimestrales sobre el avance de las acciones para recuperar el Balance Presupuestario de Recursos Disponibles (bb)*	Reporte Trim. y Cuenta Pública					Art. 6 y 19 de la LDF	

Solución Integral de Residuos Sólidos Cancún Guía de Cumplimiento de la Ley de Disciplina Financiera de las Entidades Federativas y Municipios Del 1 de Enero al 31 de Diciembre de 2024							
Indicadores de Observancia (c)	Implementación			Resultado		Fundamento (h)	Comentarios (i)
	SI		NO				
	Mecanismo de Verificación (d)		Fecha estimada de cumplimiento (e)	Monto o valor (f)	Unidad (pesos/porcentaje) (g)		
3 Personales							
a. *Remuneraciones de los servidores públicos (cc)*	Proyecto de Presupuesto					Art. 10 y 21 de la LDF	
b. *Previsiones salariales y económicas para cubrir incrementos salariales, creación de plazas y otros (dd)*	Proyecto de Presupuesto					Art. 10 y 21 de la LDF	
INDICADORES DEL EJERCICIO PRESUPUESTARIO							
A. INDICADORES CUANTITATIVOS							
1 Ingresos Excedentes derivados de Ingresos de Libre Disposición							
a. *Monto de Ingresos Excedentes derivados de ILD (ee)*	Cuenta Pública / Formato 5				pesos	Art. 14 y 21 de la LDF	
b. *Monto de Ingresos Excedentes derivados de ILD destinados al fin del A.14, fracción I de la LDF (ff)*	Cuenta Pública				pesos	Art. 14 y 21 de la LDF	
c. *Monto de Ingresos Excedentes derivados de ILD destinados al fin del A.14, fracción II, a) de la LDF (gg)*	Cuenta Pública				pesos	Art. 14 y 21 de la LDF	
d. *Monto de Ingresos Excedentes derivados de ILD destinados al fin del A.14, fracción II, b) de la LDF (hh)*	Cuenta Pública				pesos	Art. 14 y 21 de la LDF	
e. *Monto de Ingresos Excedentes derivados de ILD destinados al fin del artículo noveno transitorio de la LDF (ii)*					pesos	Art. Noveno Transitorio de la LDF	
f. *Monto de Ingresos Excedentes derivados de ILD destinados al fin señalado por el Artículo 14, párrafo segundo y en el artículo 21 y Noveno Transitorio de la LDF (jj)*					pesos	Art. 14 y 21 de la LDF	
g. *Monto de Ingresos Excedentes derivados de ILD en un nivel de endeudamiento sostenible de acuerdo al Sistema de Alertas hasta por el 5% de los recursos para cubrir el Gasto Corriente (kk)*					pesos	Art. 14 y 21 de la LDF	

Solución Integral de Residuos Sólidos Cancún Guia de Cumplimiento de la Ley de Disciplina Financiera de las Entidades Federativas y Municipios Del 1 de Enero al 31 de Diciembre de 2024								
Indicadores de Observancia (c)	Implementación			Resultado		Fundamento (h)	Comentarios (i)
	SI		NO				
	Mecanismo de Verificación (d)		Fecha estimada de cumplimiento (e)	Monto o valor (f)	Unidad (pesos/porcentaje) (g)		
B. INDICADORES CUALITATIVOS							
1 **Análisis Costo-Beneficio para programas o proyectos de inversión mayores a 10 millones de UDIS (jj)**	Página de internet de la Secretaria de Finanzas o Tesorería Municipal					Art. 13 frac. II y 21 de la LDF	
2 **Análisis de conveniencia y análisis de transferencia de riesgos de los proyectos APPs (kk)**	Página de internet de la Secretaria de Finanzas o Tesorería Municipal					Art. 13 frac. II y 21 de la LDF	
3 **Identificación de población objetivo, destino y temporalidad de subsidios (ll)**	Página de internet de la Secretaria de Finanzas o Tesorería Municipal					Art. 13 frac. VII y 21 de la LDF	
INDICADORES DE DEUDA PÚBLICA							
A. INDICADORES CUANTITATIVOS							
1 **Obligaciones a Corto Plazo**							
a. *Límite de Obligaciones a Corto Plazo (mm)*					pesos	Art. 30 frac. I de la LDF	
b. *Obligaciones a Corto Plazo (nn)*					pesos	Art. 30 frac. I de la LDF	

RELACIÓN DE LAS CUENTAS BANCARIAS PRODUCTIVAS ESPECÍFICAS EN LAS CUALES SE DEPOSITEN LOS RECURSOS FEDERALES TRANSFERIDOS

Solución Integral De Residuos Sólidos Cancún Del 1 de enero al 31 de diciembre de 2024 Relación de Cuentas Bancarias (Miles de Pesos)				
BANCO	**NUMERO DE CUENTA**	**SALDO AL 31 DE DICIEMBRE DE 2024**	**TIPO DE FUENTE O RECURSO**	**USO O DESTINO**
BANORTE	1209701204	16,766	MUNICIPAL	GASTOS OPERATIVOS DEL ORGANISMO
BANORTE	1209701222	60	PROPIOS	GASTOS OPERATIVOS DEL ORGANISMO
BANORTE	1237697186	1,139	MUNICIPAL	GASTOS OPERATIVOS DEL ORGANISMO
BANORTE	1238869681	1	MUNICIPAL	GASTOS OPERATIVOS DEL ORGANISMO

RELACIÓN DE ESQUEMAS BURSÁTILES Y DE COBERTURA FINANCIERA

En relación a los esquemas bursátiles y de coberturas financieras, se aclara que no es aplicable a Solución Integral de Residuos Sólidos Cancún, ya que este Ente público no realizó operaciones de dicha naturaleza, la presente es con la finalidad de dar cumplimiento al artículo 46, último párrafo Ley General de Contabilidad Gubernamental.

RELACIÓN DE BIENES QUE COMPONEN EL PATRIMONIO DEL ENTE PÚBLICO (ENLACE WEB DE PUBLICACIÓN)

De conformidad con el artículo 27 de la Ley General de Contabilidad Gubernamental, el inventario de bienes de Solución Integral de Residuos Sólidos Cancún, se encuentra publicado para consulta en la siguiente liga de acceso:

https://651ff89a-4585-4470-8078-5597ad5e81cb.filesusr.com/ugd/d22297_dde337b6163b4cf1a96d257abe32a2dd.pdf

ESTADO PRESUPUESTARIO DE INGRESOS Y EGRESOS

Solución Integral de Residuos Solidos Cancún Estado Presupuestario de Ingresos y Egresos Del 01 de enero al 31 de diciembre de 2024 (Miles de pesos)	
Concepto	**2024**
Ingresos	
Impuestos	0
Cuotas y Aportaciones de Seguridad Social	0
Contribuciones de Mejoras	0
Derechos	14,327
Productos	34
Aprovechamientos	0
Ingresos por Venta de Bienes, Prestación de Servicios y Otros Ingresos	225
Participaciones, Aportaciones, Convenios, Incentivos Derivados de la Colaboración Fiscal y Fondos Distintos de Aportaciones	0
Transferencias, Asignaciones, Subsidios y Subvenciones, y Pensiones y Jubilaciones	1,019,894
Ingresos Derivados de Financiamientos	0
Suma de Ingresos	**1,034,480**
Egresos	
Servicios personales	41,479
Materiales y Suministros	9,726
Servicios Generales	980,040
Transferencias, Asignaciones, Subsidios y Otras Ayudas	0
Bienes Muebles e Inmuebles	2,944
Inversión Pública	0
Inversiones financieras y Otras Provisiones	0
Participaciones y Aportaciones	0
Deuda Pública	0
Suma de Egresos	**1,034,189**
(Superávit o Déficit) del Ejericio	**291**

ESTADOS ANALÍTICO COMPARATIVOS DE INGRESOS PRESUPUESTARIOS

Solución Integral De Residuos Sólidos Cancún Estado Analítico de Ingresos Con base en Devengado Ejercicio 2024 comparativo con 2023 (Miles de pesos)						
Concepto	2023	2024		Variacion Respecto a:Ingreso Estimado		Variación Real *
	Devengado	Estimado	Devengado	Importe	%	%
Impuestos	0	0	0	0	0.00%	0
Cuotas y Aportaciones de Seguridad Social	0	0	0	0	0.00%	0
Contribuciones de Mejoras	0	0	0	0	0.00%	0
Derechos	11,032	11,496	14,327	2,831	0.00%	31%
Productos	24	0	34	34	0.00%	45%
Aprovechamientos	0	0	0	0	0.00%	0%
Ingresos por Venta de Bienes, Prestación de Servicios y Otros Ingresos	1,350	0	225	225	0.00%	-87%
Participaciones, Aportaciones, Convenios, Incentivos Derivados de la Colaboración Fiscal y Fondos Distintos de Aportaciones	0	0	0	0	0.00%	0%
Transferencias, Asignaciones, Subsidios y Subvenciones, y Pensiones y Jubilaciones	717,681	713,633	1,019,894	306,261	42.92%	44%
Ingresos Derivados de Financiamientos		0	0	0	0.00%	0%
TOTAL	**730,087**	**725,129**	**1,034,480**	**309,351**	**42.66%**	**43.45%**

*Factor de deflactación 1.042
Deflactado con el Índice de Precios Promedio del Consumidor del Ejercicio 2024
Las cifras pueden presentar diferencias por redondeos.

Solución Integral de Residuos Sólidos Cancún Estado Analítico de Ingresos Con base en Recaudado Ejercicio 2024 comparativo con 2023 (Miles de pesos)						
Concepto	2023	2024		Variacion Respecto		Variación Real *
	Recaudado	Estimado	Recaudado	Importe	%	%
Ingresos del Gobierno	**673,359**	**725,129**	**919,330**	**194,201**	**26.78%**	**38%**
Impuestos	0	0	0	0	0.00%	0%
Cuotas y Aportaciones de Seguridad Social	0	0	0	0	0.00%	0%
Contribuciones de Mejoras	0	0	0	0	0.00%	0%
Derechos	11,032	11,496	12,527	1,031	8.97%	14%
Productos	24	0	34	34	0.00%	45%
Aprovechamientos	0	0	0	0	0.00%	0%
Participaciones, Aportaciones, Convenios, Incentivos Derivados de la Colaboración Fiscal y Fondos Distintos de Aportaciones	0	0	0	0	0.00%	0%
Transferencias, Asignaciones, Subsidios y Subvenciones, y Pensiones y Jubilaciones	662,303	713,633	906,769	193,136	27.06%	38%
Ingresos de los Entes Públicos de los Poderes Legislativo y Judicial, de los Órganos Autónomos y del Sector Paraestatal o Paramunicipal, así como de las Empresas Productivas del Estado	**1,350**	**0**	**214**	**214**	**0.00%**	**-88%**
Cuotas y Aportaciones de Seguridad Social	0	0	0	0	0.00%	0%
Productos	0	0	0	0	0.00%	0%
Ingresos por Venta de Bienes, Prestación de Servicios y Otros Ingresos	1,350	0	214	214	0.00%	-88%
Transferencias, Asignaciones, Subsidios y Subvenciones, y Pensiones y Jubilaciones	0	0	0	0	0.00%	0%
Ingresos derivados de financiamiento	**0**	**0**	**0**	**0**	**0.00%**	0%
Ingresos Derivados de Financiamientos	0	0	0	0	0.00%	0%
TOTAL	**674,709**	**725,129**	**919,544**	**194,415**	**26.81%**	**37.82%**

*Factor de deflactación 1.042
Deflactado con el Índice de Precios Promedio del Consumidor del Ejercicio 2024
Las cifras pueden presentar diferencias por redondeos.

ESTADO ANALÍTICOS COMPARATIVOS DEL EJERCICIO DEL PRESUPUESTO DE EGRESOS

ESTADOS ANALÍTICOS COMPARATIVOS DEL EJERCICO DEL PRESUPUESTO DE EGRESOS POR OBJETO DEL GASTO

Solución Integral de Residuos Sólidos Cancún
Estado Analítico del Ejercicio del Presupuesto de Egresos
Clasificación por Objeto del Gasto (Capítulo y Concepto)
Con base en Devengado
Ejercicio 2024 comparativo con 2023
(Miles de pesos)

Concepto	2023	2024		Variaciones respecto a: Presupuesto aprobado 2024		Variación Real *
	Devengado	Aprobado	Devengado	Importe	%	%
Servicios Personales	**20,523**	**51,022**	**41,479**	**-9,543**	**-18.70%**	**106.41%**
Remuneraciones al Personal de Carácter Permanente	14382	38,120	30,580	-7,540	-19.78%	117.37%
Remuneraciones al Personal de Carácter Transitorio	0	0	0	0	0.00%	0.00%
Remuneraciones Adicionales y Especiales	3143	5,642	3,881	-1,762	-31.22%	24.46%
Seguridad Social	2999	7,260	7,018	-242	-3.33%	139.66%
Otras Prestaciones Sociales y Económicas	0	0	0	0	0.00%	0.00%
Previsiones	0	0	0	0	0.00%	0.00%
Pago de Estímulos a Servidores Públicos	0	0	0	0	0.00%	0.00%
Materiales y Suministros	**6,692**	**5,827**	**9,726**	**3,899**	**66.91%**	**47.25%**
Materiales de Administración, Emisión de Documentos y Artículos Oficiales	2,959	1,860	4,562	2,702	145.25%	56.44%
Alimentos y Utensilios	18	24	10	-14	-59.95%	-48.56%
Materias Primas y Materiales de Producción y Comercialización	0	0	0	0	0.00%	0.00%
Materiales y Artículos de Construcción y de Reparación	259	132	83	-49	-37.24%	-70.88%
Productos Químicos, Farmacéuticos y de Laboratorio	0	0	0	0	0.00%	0.00%
Combustibles, Lubricantes y Aditivos	2,614	3,140	3,478	338	0.00%	34.44%
Vestuario, Blancos, Prendas de Protección y Artículos Deportivos	183	154	422	268	173.84%	135.94%
Materiales y Suministros Para Seguridad	0	0	0	0	0.00%	0.00%
Herramientas, Refacciones y Accesorios Menores	658	517	1,172	655	126.76%	81.46%
Servicios Generales	**710,052**	**664,699**	**980,040**	**315,341**	**47.44%**	**39.63%**
Servicios Básicos	500	336	940	604	179.69%	91.66%
Servicios de Arrendamiento	2,248	2,782	5,109	2,347	84.98%	132.61%
Servicios Profesionales, Científicos, Técnicos y Otros Servicios	48,853	70,323	31,943	-38,380	-54.58%	-36.07%
Servicios Financieros, Bancarios y Comerciales	347	286	373	87	30.58%	7.94%
Servicios de Instalación, Reparación, Mantenimiento y Conservación	656,976	589,197	938,687	349,489	59.32%	44.69%
Servicios de Comunicación Social y Publicidad	61	0	78	78	0.00%	28.56%
Servicios de Traslado y Viáticos	274	230	77	-153	-66.73%	-75.11%
Servicios Oficiales	0	0	0	0	0.00%	0.00%
Otros Servicios Generales	792	1,595	2,833	1,268	81.05%	268.62%
Transferencias, Asignaciones, Subsidios y Otras Ayudas	**0**	**0**	**0**	**0**	**0.00%**	**0.00%**
Transferencias Internas y Asignaciones al Sector Público	0	0	0	0	0.00%	0.00%
Transferencias al Resto del Sector Público	0	0	0	0	0.00%	0.00%
Subsidios y Subvenciones	0	0	0	0	0.00%	0.00%
Ayudas Sociales	0	0	0	0	0.00%	0.00%
Pensiones y Jubilaciones	0	0	0	0	0.00%	0.00%
Transferencias a Fideicomisos, Mandatos y Otros Análogos	0	0	0	0	0.00%	0.00%
Transferencias a la Seguridad Social	0	0	0	0	0.00%	0.00%
Donativos	0	0	0	0	0.00%	0.00%
Transferencias al Exterior	0	0	0	0	0.00%	0.00%

Solución Integral de Residuos Sólidos Cancún
Estado Analítico del Ejercicio del Presupuesto de Egresos
Clasificación por Objeto del Gasto (Capítulo y Concepto)
Con base en Devengado
Ejercicio 2024 comparativo con 2023
(Miles de pesos)

Concepto	2023	2024		Variaciones respecto a: Presupuesto aprobado 2024		Variación Real *
	Devengado	Aprobado	Devengado	Importe	%	%
Bienes Muebles, Inmuebles e Intangibles	**5,828**	**3,581**	**2,944**	**-637**	**-17.78%**	**-51.57%**
Mobiliario y Equipo de Administración	1,244	405	1,425	1,020	251.88%	15.17%
Mobiliario y Equipo Educacional y Recreativo	176	30	0	-30	-100.00%	-104.21%
Equipo e Instrumental Médico y de Laboratorio	0	0	0	0	0.00%	0.00%
Vehículos y Equipo de Transporte	3,735	3,080	502	-2,578	-83.71%	-90.21%
Equipo de Defensa y Seguridad	0	0	0	0	0.00%	0.00%
Maquinaria, Otros Equipos y Herramientas	645	46	918	872	1896.56%	44.18%
Activos Biológicos	0	0	0	0	0.00%	0.00%
Bienes Inmuebles	0	0	0	0	0.00%	0.00%
Activos Intangibles	28	20	99	79	394.02%	263.52%
Inversión Pública	**0**	**0**	**0**	**0**	**0.00%**	**0.00%**
Obra Pública en Bienes de Dominio Público	0	0	0	0	0.00%	0.00%
Obra Pública en Bienes Propios	0	0	0	0	0.00%	0.00%
Proyectos Productivos y Acciones de Fomento	0	0	0	0	0.00%	0.00%
Inversiones Financieras y Otras Provisiones	**0**	**0**	**0**	**0**	**0.00%**	**0.00%**
Inversiones Para el Fomento de Actividades Productivas	0	0	0	0	0.00%	0.00%
Acciones y Participaciones de Capital	0	0	0	0	0.00%	0.00%
Compra de Títulos y Valores	0	0	0	0	0.00%	0.00%
Concesión de Préstamos	0	0	0	0	0.00%	0.00%
Inversiones en Fideicomisos, Mandatos y Otros Análogos	0	0	0	0	0.00%	0.00%
Otras Inversiones Financieras	0	0	0	0	0.00%	0.00%
Provisiones para Contingencias y Otras Erogaciones Especiales	0	0	0	0	0.00%	0.00%
Participaciones y Aportaciones	**0**	**0**	**0**	**0**	**0.00%**	**0.00%**
Participaciones	0	0	0	0	0.00%	0.00%
Aportaciones	0	0	0	0	0.00%	0.00%
Convenios	0	0	0	0	0.00%	0.00%
Deuda Pública	**0**	**0**	**0**	**0**	**0.00%**	**0.00%**
Amortización de la Deuda Pública	0	0	0	0	0.00%	0.00%
Intereses de la Deuda Pública	0	0	0	0	0.00%	0.00%
Comisiones de la Deuda Pública	0	0	0	0	0.00%	0.00%
Gastos de la Deuda Pública	0	0	0	0	0.00%	0.00%
Costo por Coberturas	0	0	0	0	0.00%	0.00%
Apoyos Financieros	0	0	0	0	0.00%	0.00%
Adeudos de Ejercicios Fiscales Anteriores (Adefas)	0	0	0	0	0.00%	0.00%
Total del Egreso	**743,095**	**725,129**	**1,034,189**	**309,059**	**42.62%**	**40.82%**

*Factor de deflactación 1.042
Deflactado con el Índice de Precios Promedio del Consumidor del Ejercicio 2024
Las cifras pueden presentar diferencias por redondeos.

Solución Integral de Residuos Sólidos Cancún
Estado Analítico del Ejercicio del Presupuesto de Egresos
Clasificación por Objeto del Gasto (Capítulo y Concepto)
Con base en Flujo de Efectivo
Ejercicio 2024 comparativo con 2023
(Miles de pesos)

Concepto	2023	2024		Variaciones respecto a: Presupuesto aprobado 2024		Variación Real *
	Pagado	Aprobado	Pagado	Importe	%	%
Servicios Personales	**19,533**	**51,022**	**38,797**	**-12,225**	**-23.96%**	**102.78%**
Remuneraciones al Personal de Carácter Permanente	14,173	38,120	30,499	-7,621	-24.99%	120.04%
Remuneraciones al Personal de Carácter Transitorio	0	0	0	0	0.00%	0.00%
Remuneraciones Adicionales y Especiales	3,143	5,642	2,310	-3,332	-144.25%	-27.62%
Seguridad Social	2,218	7,260	5,989	-1,271	-21.23%	177.16%
Otras Prestaciones Sociales y Económicas	0	0	0	0	0.00%	0.00%
Previsiones	0	0	0	0	0.00%	0.00%
Pago de Estímulos a Servidores Públicos	0	0	0	0	0.00%	0.00%
Materiales y Suministros	**6,671**	**5,827**	**9,364**	**3,537**	**60.70%**	**42.07%**
Materiales de Administración, Emisión de Documentos y Artículos Oficiales	2,959	1,860	4,625	2,765	148.68%	58.69%
Alimentos y Utensilios	18	24	10	-14	-59.95%	-48.56%
Materias Primas y Materiales de Producción y Comercialización	0	0	0	0	0.00%	0.00%
Materiales y Artículos de Construcción y de Reparación	259	132	83	-49	-37.24%	-70.88%
Productos Químicos, Farmacéuticos y de Laboratorio	0	0	0	0	0.00%	0.00%
Combustibles, Lubricantes y Aditivos	2,593	3,140	3,052	-88	-2.79%	18.46%
Vestuario, Blancos, Prendas de Protección y Artículos Deportivos	183	154	422	268	173.84%	135.94%
Materiales y Suministros Para Seguridad	0	0	0	0	0.00%	0.00%
Herramientas, Refacciones y Accesorios Menores	658	517	1,172	655	126.76%	81.46%
Servicios Generales	**656,689**	**664,699**	**811,002**	**146,303**	**22.01%**	**24.51%**
Servicios Básicos	500	336	911	575	171.10%	85.64%
Servicios de Arrendamiento	2,179	2,762	4,265	1,503	54.42%	99.77%
Servicios Profesionales, Científicos, Técnicos y Otros Servicios	48,853	70,323	30,853	-39,470	-56.13%	-38.40%
Servicios Financieros, Bancarios y Comerciales	347	286	373	87	30.58%	7.94%
Servicios de Instalación, Reparación, Mantenimiento y Conservación	603,798	589,197	771,784	182,587	30.99%	28.99%
Servicios de Comunicación Social y Publicidad	61	0	78	78	0.00%	29.56%
Servicios de Traslado y Viáticos	274	230	77	-153	-66.73%	-75.11%
Servicios Oficiales	0	0	0	0	0.00%	0.00%
Otros Servicios Generales	576	1,565	2,661	1,096	70.01%	377.15%
Transferencias, Asignaciones, Subsidios y Otras Ayudas	**0**	**0**	**0**	**0**	**0.00%**	**0.00%**
Transferencias Internas y Asignaciones al Sector Público	0	0	0	0	0.00%	0.00%
Transferencias al Resto del Sector Público	0	0	0	0	0.00%	0.00%
Subsidios y Subvenciones	0	0	0	0	0.00%	0.00%
Ayudas Sociales	0	0	0	0	0.00%	0.00%
Pensiones y Jubilaciones	0	0	0	0	0.00%	0.00%
Transferencias a Fideicomisos, Mandatos y Otros Análogos	0	0	0	0	0.00%	0.00%
Transferencias a la Seguridad Social	0	0	0	0	0.00%	0.00%
Donativos	0	0	0	0	0.00%	0.00%
Transferencias al Exterior	0	0	0	0	0.00%	0.00%

Solución Integral de Residuos Sólidos Cancún
Estado Analítico del Ejercicio del Presupuesto de Egresos
Clasificación por Objeto del Gasto (Capítulo y Concepto)
Con base en Flujo de Efectivo
Ejercicio 2024 comparativo con 2023
(Miles de pesos)

Concepto	2023	2024		Variaciones respecto a: Presupuesto aprobado 2024		Variación Real*
	Pagado	Aprobado	Pagado	Importe	%	%
Bienes Muebles, Inmuebles e Intangibles	**5,828**	**3,681**	**2,880**	**-700**	**-20%**	**-52.71%**
Mobiliario y Equipo de Administracion	1,244	405	1,425	1,020	251.88%	15.17%
Mobiliario y Equipo Educacional y Recreativo	176	30	0	-30	-100.00%	-104.21%
Equipo e Instrumental Medico y de Laboratorio	0	0	0	0	0.00%	0.00%
Vehiculos y Equipo de Transporte	3,735	3,080	438	-2,642	-85.78%	-91.99%
Equipo de Defensa y Seguridad	0	0	0	0	0.00%	0.00%
Maquinaria, Otros Equipos y Herramientas	645	46	918	872	1896.56%	44.18%
Activos Biológicos	0	0	0	0	0.00%	0.00%
Bienes Inmuebles	0	0	0	0	0.00%	0.00%
Activos Intangibles	28	20	99	79	394.02%	263.52%
Inversión Pública	**0**	**0**	**0**	**0**	**0.00%**	**0.00%**
Obra Pública en Bienes de Dominio Público	0	0	0	0	0.00%	0.00%
Obra Pública en Bienes Propios	0	0	0	0	0.00%	0.00%
Proyectos Productivos y Acciones de Fomento	0	0	0	0	0.00%	0.00%
Inversiones Financieras y Otras Provisiones	**0**	**0**	**0**	**0**	**0.00%**	**0.00%**
Inversiones Para el Fomento de Actividades Productivas	0	0	0	0	0.00%	0.00%
Acciones y Participaciones de Capital	0	0	0	0	0.00%	0.00%
Compra de Títulos y Valores	0	0	0	0	0.00%	0.00%
Concesión de Prestamos	0	0	0	0	0.00%	0.00%
Inversiones en Fideicomisos, Mandatos y Otros Análogos	0	0	0	0	0.00%	0.00%
Otras Inversiones Financieras	0	0	0	0	0.00%	0.00%
Provisiones para Contingencias y Otras Erogaciones Especiales	0	0	0	0	0.00%	0.00%
Participaciones y Aportaciones	**0**	**0**	**0**	**0**	**0.00%**	**0.00%**
Participaciones	0	0	0	0	0.00%	0.00%
Aportaciones	0	0	0	0	0.00%	0.00%
Convenios	0	0	0	0	0.00%	0.00%
Deuda Pública	**0**	**0**	**0**	**0**	**0.00%**	**0.00%**
Amortización de la Deuda Pública	0	0	0	0	0.00%	0.00%
Intereses de la Deuda Pública	0	0	0	0	0.00%	0.00%
Comisiones de la Deuda Pública	0	0	0	0	0.00%	0.00%
Gastos de la Deuda Pública	0	0	0	0	0.00%	0.00%
Costo por Coberturas	0	0	0	0	0.00%	0.00%
Apoyos Financieros	0	0	0	0	0.00%	0.00%
Adeudos de Ejercicios Fiscales Anteriores (Adefas)	0	0	0	0	0.00%	0.00%
Total del Egreso	**688,621**	**725,129**	**862,044**	**136,915**	**18.88%**	**26.24%**

*Factor de deflactación 1.042
Deflactado con el Índice de Precios Promedio del Consumidor del Ejercicio 2024
Las cifras pueden presentar diferencias por redondeos

ESTADOS ANALÍTICOS COMPARATIVOS DEL EJERCICIO DEL PRESUPUESTO DE EGRESOS POR CLASIFICACIÓN ECONÓMICA

Solución Integral de Residuos Sólidos Cancún
Estado Analítico del Ejercicio del Presupuesto de Egresos
Clasificación Económica (por Tipo de Gasto)
Con Base en Devengado
Ejercicio 2024 comparativo con 2023
(Miles de pesos)

Concepto	2023	2024		Variaciones respecto a: Presupuesto Aprobado		Variación Real*
	Devengado	Aprobado	Devengado	Importe	%	%
Gasto Corriente	737,267	721,548	1,031,245	309,696	42.92%	41.55%
Gasto de Capital	5,828	3,581	2,944	-637	-17.78%	-51.57%
Amortización de la deuda y disminución de pasivos	0	0	0	0	0.00%	0.00%
Pensiones y Jubilaciones	0	0	0	0	0.00%	0.00%
Participaciones	0	0	0	0	0.00%	0.00%
Total del Gasto	**743,095**	**725,129**	**1,034,189**	**309,059**	**42.62%**	**40.82%**

*Factor de deflactación 1.042
Deflactado con el Índice de Precios Promedio del Consumidor del Ejercicio 2024
Las cifras pueden presentar diferencias por redondeos.

Solución Integral de Residuos Sólidos Cancún
Estado Analítico del Ejercicio del Presupuesto de Egresos
Clasificación Económica (por Tipo de Gasto)
Con Base en Flujo de Efectivo
Ejercicio 2024 comparativo con 2023
(Miles de pesos)

Concepto	2023	2024		Variaciones respecto a: Presupuesto Aprobado		Variación Real*
	Pagado	Aprobado	Pagado	Importe	%	%
Gasto Corriente	682,793	721,548	859,164	137,615	19.07%	26.92%
Gasto de Capital	5,828	3,581	2,880	-700	-19.56%	-52.71%
Amortización de la deuda y disminución de pasivos	0	0	0	0	0.00%	0.00%
Pensiones y Jubilaciones	0	0	0	0	0.00%	0.00%
Participaciones	0	0	0	0	0.00%	0.00%
Total del Gasto	**688,621**	**725,129**	**862,044**	**136,915**	**18.88%**	**26.24%**

*Factor de deflactación 1.042
Deflactado con el Índice de Precios Promedio del Consumidor del Ejercicio 2024
Las cifras pueden presentar diferencias por redondeos.

ESTADOS ANALÍTICOS COMPARATIVOS DEL PRESUPUESTO DE EGRESOS POR CLASIFICACIÓN ADMINISTRATIVA

Solución Integral de Residuos Sólidos Cancún
Estado Analítico del Ejercicio del Presupuesto de Egresos
Clasificación Administrativa
Con Base en Devengado
Ejercicio 2024 comparativo con 2023
(Miles de Pesos)

Concepto	2023	2024		Variaciones respecto a: Presupuesto aprobado 2024		Variación Real *
	Devengado	Aprobado	Devengado	Importe	%	%
Sector Público Municipal						
Sector Público no financiero						
Gobierno general municipal						
Gobierno municipal						
Organo ejecutivo Municipal						
Entidades Paraestatales y Fideicomisos No Empresariales y no Financieras						
Solución Integral De Residuos Sólidos Cancún	743,095	725,129	1,034,189	309,059	42.62%	40.82%
Total del gasto	743,095	725,129	1,034,189	309,059	42.62%	40.82%

*Factor de deflactación 1.042
Deflactado con el Índice de Precios Promedio del Consumidor del Ejercicio 2024
Las cifras pueden presentar diferencias por redondeos

Solución Integral de Residuos Sólidos Cancún
Estado Analítico del Ejercicio del Presupuesto de Egresos
Clasificación Administrativa
Con Base en Flujo de Efectivo
Ejercicio 2024 comparativo con 2023
(Miles de Pesos)

Concepto	2023	2024		Variaciones respecto a: Presupuesto aprobado 2024		Variación Real *
	Pagado	Aprobado	Pagado	Importe	%	%
Sector Público Municipal						
Sector Público no financiero						
Gobierno general municipal						
Gobierno municipal						
Organo ejecutivo Municipal						
Entidades Paraestatales y Fideicomisos No Empresariales y no Financieras						
Solución Integral De Residuos Sólidos Cancún	688,621	725,129	862,044	136,915	18.88%	26.24%
Total del gasto	688,621	725,129	862,044	136,915	18.88%	26.24%

*Factor de deflactación 1.042
Deflactado con el Índice de Precios Promedio del Consumidor del Ejercicio 2024
Las cifras pueden presentar diferencias por redondeos

ESTADOS ANALÍTICOS COMPARATIVOS DEL EJERCICIO DEL PRESUPUESTO DE EGRESOS POR CLASIFICACIÓN FUNCIONAL

Solución Integral de Residuos Sólidos Cancún
Estado Analítico del Ejercicio del Presupuesto de Egresos
Clasificación Funcional (Finalidad y Función)
Con Base en Devengado
Ejercicio 2024 comparativo con 2023
(Miles de Pesos)

Concepto	2023	2024		Variaciones respecto a: Presupuesto aprobado 2024		Variación Real *
	Devengado	Aprobado	Devengado	Importe	%	%
Gobierno	**0**	**0**	**0**	**0**	**0.0%**	**0.0%**
Legislación	0	0	0	0	0.0%	0.0%
Justicia	0	0	0	0	0.0%	0.0%
Coordinación de la Política de Gobierno	0	0	0	0	0.0%	0.0%
Relaciones Exteriores	0	0	0	0	0.0%	0.0%
Asuntos Financieros y Hacendarios	0	0	0	0	0.0%	0.0%
Seguridad Nacional	0	0	0	0	0.0%	0.0%
Asuntos de Orden Público y de Seguridad Interior	0	0	0	0	0.0%	0.0%
Otros Servicios Generales	0	0	0	0	0.0%	0.0%
Desarrollo Social	**743,095**	**725,129**	**1,034,189**	**309,059**	**42.6%**	**40.82%**
Protección Ambiental	743,095	725,129	1,034,189	309,059	42.6%	40.82%
Vivienda y Servicios a la Comunidad	0	0	0	0	0.0%	0.0%
Salud	0	0	0	0	0.0%	0.0%
Recreación, Cultura y Otras Manifestaciones Sociales	0	0	0	0	0.0%	0.0%
Educación	0	0	0	0	0.0%	0.0%
Protección Social	0	0	0	0	0.0%	0.0%
Otros Asuntos Sociales	0	0	0	0	0.0%	0.0%
Desarrollo Económico	**0**	**0**	**0**	**0**	**0.0%**	**0.0%**
Asuntos Económicos, Comerciales y Laborales en General	0	0	0	0	0.0%	0.0%
Agropecuaria, Silvicultura, Pesca y Caza	0	0	0	0	0.0%	0.0%
Combustibles y Energía	0	0	0	0	0.0%	0.0%
Minería, Manufacturas y Construcción	0	0	0	0	0.0%	0.0%
Transporte	0	0	0	0	0.0%	0.0%
Comunicaciones	0	0	0	0	0.0%	0.0%
Turismo	0	0	0	0	0.0%	0.0%
Ciencia, Tecnología e Innovación	0	0	0	0	0.0%	0.0%
Otras Industrias y Otros Asuntos Económicos	0	0	0	0	0.0%	0.0%
Otras no Clasificadas en Funciones Anteriores	**0**	**0**	**0**	**0**	**0.0%**	**0.0%**
Transacciones de la Deuda Pública / Costo Financiero de la Deud	0	0	0	0	0.0%	0.0%
Transferencias, Participaciones y Aportaciones entre Diferentes Niveles y Órdenes de Gobierno	0	0	0	0	0.0%	0.0%
Saneamiento del Sistema Financiero	0	0	0	0	0.0%	0.0%
Adeudos de Ejercicios Fiscales Anteriores	0	0	0	0	0.0%	0.0%
Total del Egreso	**743,095**	**725,129**	**1,034,189**	**309,059**	**42.6%**	**40.8%**

*Factor de deflactación 1.042
Deflactado con el Índice de Precios Promedio del Consumidor del Ejercicio 2024
Las cifras pueden presentar diferencias por redondeos.

Solución Integral de Residuos Sólidos Cancún
Estado Analítico del Ejercicio del Presupuesto de Egresos
Clasificación Funcional (Finalidad y Función)
Con Base en Flujo de Efectivo
Ejercicio 2024 comparativo con 2023
(Miles de Pesos)

Concepto	2023	2024		Variaciones respecto a: Presupuesto aprobado 2024		Variación Real *
	Pagado	Aprobado	Pagado	Importe	%	%
Gobierno	0	0	0	0	0.00%	0.00%
Legislación	0	0	0	0	0.00%	0.00%
Justicia	0	0	0	0	0.00%	0.00%
Coordinación de la Política de Gobierno	0	0	0	0	0.00%	0.00%
Relaciones Exteriores	0	0	0	0	0.00%	0.00%
Asuntos Financieros y Hacendarios	0	0	0	0	0.00%	0.00%
Seguridad Nacional	0	0	0	0	0.00%	0.00%
Asuntos de Orden Público y de Seguridad Interior	0	0	0	0	0.00%	0.00%
Otros Servicios Generales	0	0	0	0	0.00%	0.00%
Desarrollo Social	688,621	725,129	862,044	136,915	18.88%	26.24%
Protección Ambiental	688,621	725,129	862,044	136,915	18.88%	26.24%
Vivienda y Servicios a la Comunidad	0	0	0	0	0.00%	0.00%
Salud	0	0	0	0	0.00%	0.00%
Recreación, Cultura y Otras Manifestaciones Sociales	0	0	0	0	0.00%	0.00%
Educación	0	0	0	0	0.00%	0.00%
Protección Social	0	0	0	0	0.00%	0.00%
Otros Asuntos Sociales	0	0	0	0	0.00%	0.00%
Desarrollo Económico	0	0	0	0	0.00%	0.00%
Asuntos Económicos, Comerciales y Laborales en General	0	0	0	0	0.00%	0.00%
Agropecuaria, Silvicultura, Pesca y Caza	0	0	0	0	0.00%	0.00%
Combustibles y Energía	0	0	0	0	0.00%	0.00%
Minería, Manufacturas y Construcción	0	0	0	0	0.00%	0.00%
Transporte	0	0	0	0	0.00%	0.00%
Comunicaciones	0	0	0	0	0.00%	0.00%
Turismo	0	0	0	0	0.00%	0.00%
Ciencia, Tecnología e Innovación	0	0	0	0	0.00%	0.00%
Otras Industrias y Otros Asuntos Económicos	0	0	0	0	0.00%	0.00%
Otras no Clasificadas en Funciones Anteriores	0	0	0	0	0.00%	0.00%
Transacciones de la Deuda Pública / Costo Financiero de la Deuda	0	0	0	0	0.00%	0.00%
Transferencias, Participaciones y Aportaciones entre Diferentes Niveles y Ordenes de Gobierno	0	0	0	0	0.00%	0.00%
Saneamiento del Sistema Financiero	0	0	0	0	0.00%	0.00%
Adeudos de Ejercicios Fiscales Anteriores	0	0	0	0	0.00%	0.00%
Total del Egreso	688,621	725,129	862,044	136,915	18.88%	26.24%

*Factor de deflactación 1.042
Deflactado con el Índice de Precios Promedio del Consumidor del Ejercicio 2024
Las cifras pueden presentar diferencias por redondeos

ESTADOS ANALÍTICOS COMPARATIVOS DEL EJERCICIO DEL PRESUPUESTO DE EGRESOS POR CLASIFICACIÓN PROGRAMÁTICA

Solución Integral de Residuos Sólidos Cancún Gasto por Categoría Programática Con Base en Devengado Ejercicio 2024 comparativo con 2023 (Miles de pesos)						
Concepto	2023	2024		Variaciones respecto a: Presupuesto aprobado 2024		Variación Real *
	Devengado	Aprobado	Devengado	Importe	%	%
Programas						
Subsidios: Sector Social y Privado o Entidades Federativas y Municipios	**0**	**0**	**0**	**0**	**0.00%**	**0.00%**
Sujetos a Reglas de Operación	0	0	0	0	0.00%	0.00%
Otros Subsidios	0	0	0	0	0.00%	0.00%
Desempeño de las Funciones	**743,095**	**725,129**	**1,034,189**	**309,059**	**42.62%**	**40.82%**
Prestación de Servicios Públicos	743,095	725,129	1,034,189	309,059	42.62%	40.82%
Provisión de Bienes Públicos	0	0	0	0	0.00%	0.00%
Planeación, seguimiento y evaluación de políticas públicas	0	0	0	0	0.00%	0.00%
Promoción y fomento	0	0	0	0	0.00%	0.00%
Regulación y supervisión	0	0	0	0	0.00%	0.00%
Funciones de las Fuerzas Armadas (Únicamente Gobierno Federal)	0	0	0	0	0.00%	0.00%
Específicos	0	0	0	0	0.00%	0.00%
Proyectos de Inversión	0	0	0	0	0.00%	0.00%
Administrativos y de Apoyo	**0**	**0**	**0**	**0**	**0.00%**	**0.00%**
Apoyo al proceso presupuestario y para mejorar la eficiencia institucional	0	0	0	0	0.00%	0.00%
Apoyo a la función pública y al mejoramiento de la gestión	0	0	0	0	0.00%	0.00%
Operaciones ajenas	0	0	0	0	0.00%	0.00%
Compromisos	**0**	**0**	**0**	**0**	**0.00%**	**0.00%**
Obligaciones de cumplimiento de resolución jurisdiccional	0	0	0	0	0.00%	0.00%
Desastres Naturales	0	0	0	0	0.00%	0.00%
Obligaciones	**0**	**0**	**0**	**0**	**0.00%**	**0.00%**
Pensiones y jubilaciones	0	0	0	0	0.00%	0.00%
Aportaciones a la seguridad social	0	0	0	0	0.00%	0.00%
Aportaciones a fondos de estabilización	0	0	0	0	0.00%	0.00%
Aportaciones a fondos de inversión y reestructura de pensiones	0	0	0	0	0.00%	0.00%
Programas	**0**	**0**	**0**	**0**	**0.00%**	**0.00%**
Programas de Gasto Federalizado (Gobierno Federal)	0	0	0	0	0.00%	0.00%
Gasto Federalizado	0	0	0	0	0.00%	0.00%
Participaciones a entidades federativas y municipios	**0**	**0**	**0**	**0**	**0.00%**	**0.00%**
Participaciones a entidades federativas y municipios	**0**	**0**	**0**	**0**	**0.00%**	**0.00%**
Costo financiero, deuda o apoyos a deudores y ahorradores de la banca	**0**	**0**	**0**	**0**	**0.00%**	**0.00%**
Costo financiero, deuda o apoyos a deudores y ahorradores de la banca	0	0	0	0	0.00%	0.00%
Adeudos de ejercicios fiscales anteriores	**0**	**0**	**0**	**0**	**0.00%**	**0.00%**
Adeudos de ejercicios fiscales anteriores	0	0	0	0	0.00%	0.00%
Total del Gasto	**743,095**	**725,129**	**1,034,189**	**309,059**	**42.62%**	**40.82%**

*Factor de deflactación 1.042
Deflactado con el Índice de Precios Promedio del Consumidor del Ejercicio 2024
Las cifras pueden presentar diferencias por redondeos

Solución Integral De Residuos Sólidos Cancún Gasto por Categoría Programática Con Base en Flujo de Efectivo Ejercicio 2024 comparativo con 2023 (Miles de pesos)						
Concepto	2023	2024		Variaciones respecto a: Presupuesto aprobado 2024		Variación Real *
	Pagado	Aprobado	Pagado	Importe	%	%
Programas						
Subsidios: Sector Social y Privado o Entidades Federativas y Municipios	**0**	**0**	**0**	**0**	**0.00%**	**0.00%**
Sujetos a Reglas de Operación	0	0	0	0	0.00%	0.00%
Otros Subsidios	0	0	0	0	0.00%	0.00%
Desempeño de las Funciones	**668,621**	**725,129**	**862,044**	**136,915**	**18.88%**	**30.15%**
Prestación de Servicios Públicos	668,621	725,129	862,044	136,915	18.88%	30.15%
Provisión de Bienes Públicos	0	0	0	0	0.00%	0.00%
Planeación, seguimiento y evaluación de políticas públicas	0	0	0	0	0.00%	0.00%
Promoción y fomento	0	0	0	0	0.00%	0.00%
Regulación y supervisión	0	0	0	0	0.00%	0.00%
Funciones de las Fuerzas Armadas (Únicamente Gobierno Federal)	0	0	0	0	0.00%	0.00%
Específicos	0	0	0	0	0.00%	0.00%
Proyectos de Inversión	0	0	0	0	0.00%	0.00%
Administrativos y de Apoyo	**0**	**0**	**0**	**0**	**0.00%**	**0.00%**
Apoyo al proceso presupuestario y para mejorar la eficiencia institucional	0	0	0	0	0.00%	0.00%
Apoyo a la función pública y al mejoramiento de la gestión	0	0	0	0	0.00%	0.00%
Operaciones ajenas	0	0	0	0	0.00%	0.00%
Compromisos	**0**	**0**	**0**	**0**	**0.00%**	**0.00%**
Obligaciones de cumplimiento de resolución jurisdiccional	0	0	0	0	0.00%	0.00%
Desastres Naturales	0	0	0	0	0.00%	0.00%
Obligaciones	**0**	**0**	**0**	**0**	**0.00%**	**0.00%**
Pensiones y jubilaciones	0	0	0	0	0.00%	0.00%
Aportaciones a la seguridad social	0	0	0	0	0.00%	0.00%
Aportaciones a fondos de estabilización	0	0	0	0	0.00%	0.00%
Aportaciones a fondos de inversión y reestructura de pensiones	0	0	0	0	0.00%	0.00%
Programas	**0**	**0**	**0**	**0**	**0.00%**	**0.00%**
Programas de Gasto Federalizado (Gobierno Federal)	0	0	0	0	0.00%	0.00%
Gasto Federalizado	0	0	0	0	0.00%	0.00%
Participaciones a entidades federativas y municipios	**0**	**0**	**0**	**0**	**0.00%**	**0.00%**
Participaciones a entidades federativas y municipios	**0**	**0**	**0**	**0**	**0.00%**	**0.00%**
Costo financiero, deuda o apoyos a deudores y ahorradores de la banca	**0**	**0**	**0**	**0**	**0.00%**	**0.00%**
Costo financiero, deuda o apoyos a deudores y ahorradores de la banca	0	0	0	0	0.00%	0.00%
Adeudos de ejercicios fiscales anteriores	**0**	**0**	**0**	**0**	**0.00%**	**0.00%**
Adeudos de ejercicios fiscales anteriores	0	0	0	0	0.00%	0.00%
Total del Gasto	**668,621**	**725,129**	**862,044**	**136,915**	**18.88%**	**30.15%**

*Factor de deflactación 1.042

Deflactado con el Índice de Precios Promedio del Consumidor del Ejercicio 2024

Las cifras pueden presentar diferencias por redondeos.

Estado Analítico de Avance Financiero de Programas y Proyectos de Inversión.

Solución Integral De Residuos Sólidos Cancún Estado Analítico de Avance Financiero de Programas y Proyectos de Inversión Programas y Proyectos de Inversión Del 1 de enero al 31 de diciembre de 2024 (Miles de pesos)								
Programas	Programas Presupuesto / proyecto	Aprovado	Aplicación (Reductiva)	Modificado	Comprometido	Devengado	Pagado	Subjercicio
		NO APLICA						

Formato del Ejercicio y Destino de Gastos Federalizado y Reintegros.

Solución Integral de Residuos Sólidos Cancún Formato del Ejercicio y Destino de Gasto Federalizados y Reintegros Periodo: al 31 de diciembre del 2024 (Miles de pesos)				
Programa o Fondo	Destino de los Recursos	Ejercido		Reintegro
		Devengado	pagado	
NO APLICA				

SOLUCIÓN INTEGRAL
DE **RESIDUOS SÓLIDOS**

H. AYUNTAMIENTO DE BENITO JUÁREZ

QUINTANA ROO
GOBIERNO DEL ESTADO 2022|2027

OPERADORA Y ADMINISTRADORA DE BIENES MUNICIPALES, S.A. DE C.V.

FUNERARIA
BENITO JUÁREZ
DESDE 1993

CUENTA PÚBLICA 2024

CANCÚN NOS UNE
POR LA **TRANSFORMACIÓN**

- **SECTOR PÚBLICO MUNICIPAL**
  - **SECTOR PÚBLICO NO FINANCIERO**
  - **GOBIERNO GENERAL MUNICIPAL**
    - **ENTIDADES PARAMUNICIPALES FIDEICOMISOS NO EMPRESARIALES Y NO FINANCIEROS**

MUNICIPIO DE
BENITO JUÁREZ
QUINTANA ROO

FUNERARIA
BENITO JUÁREZ
DESDE 1993

Operadora y Administradora de Bienes Municipales, S.A De C.V.

CONTENIDO

INTRODUCCIÓN

1. INFORMACIÓN CONTABLE

1.1 Estado de Actividades.

1.2 Estado de Situación Financiera.

1.3 Estado de Variación en la Hacienda Pública.

1.4 Estado de Cambios en la Situación Financiera.

1.5 Estado de Flujos de Efectivo.

1.6 Estado Analítico del Activo.

1.7 Estado Analítico de la Deuda y Otros Pasivos.

1.8 Informe sobre Pasivos Contingentes.

1.9 Notas a los Estados Financieros.

2. ESTADOS E INFORMES PRESUPUESTARIOS

2.1 Estado Analítico de Ingresos.

2.1.1 Análisis y Evolución de los Ingresos Presupuestarios.

2.2 Estados Analíticos del Ejercicio del Presupuesto de Egresos 2024.

2.2.1 Estado Analítico del Ejercicio del Presupuesto de Egresos por Clasificación Administrativa.

2.2.2 Estado Analítico del Ejercicio del Presupuesto de Egresos por Clasificación Económica.

2.2.3 Estado Analítico del Ejercicio del Presupuesto de Egresos por Clasificación por Objeto del Gasto (Capítulo y Concepto).

2.2.4 Estado Analítico del Ejercicio del Presupuesto de Egresos por Clasificación Funcional.

2.2.5 Endeudamiento Neto.

2.2.6 Intereses de la Deuda.

2.2.7 Indicadores de Postura Fiscal.

2.3 Análisis del Ejercicio del Presupuesto de Egresos.

2.3.1 Presupuesto Aprobado y Adecuaciones.

2.3.2 Ejercicio del Presupuesto de Egresos 2024.

3. INFORMACIÓN PROGRAMATICA

3.1 Gasto por Categoría Programática

3.1.1 Análisis del Ejercicio del Presupuesto de Egresos por Clasificación Funcional Programática.

3.2 Principales Indicadores de Programas Presupuestarios según la Clasificación Funcional.

4. ANEXOS

- Formatos Referidos por la Ley de Disciplina Financiera de las Entidades Federativas y Municipios.
- Guía de Cumplimiento de la Ley de Disciplina Financiera de las Entidades Federativas y Municipios.
- Relación de las Cuentas Bancarias Productivas Especificas en las Cuales se Depositen los Recursos Federales Transferidos.
- Relación de Esquemas Bursátiles y de Coberturas Financieras.
- Relación de Bienes que Componen el Patrimonio del Ente Público (Enlace Web Donde Está Publicado).
- Estado Presupuestario de Ingresos y Egresos.
- Estados Analíticos Comparativos de Ingresos Presupuestarios.
- Estados Analíticos Comparativos del Ejercicio del Presupuesto de Egresos.

- Estados Analíticos Comparativos del Ejercicio del Presupuesto de Egresos por Objeto del Gasto.
- Estados Analíticos Comparativos del Ejercicio del Presupuesto de Egresos por Clasificación Económica.
- Estados Analíticos Comparativos del Ejercicio del Presupuesto de Egresos por Clasificación Administrativa.
- Estados Analíticos Comparativos del Ejercicio del Presupuesto de Egresos por Clasificación Funcional.
- Estados Analíticos Comparativos del Ejercicio del Presupuesto de Egresos por Clasificación Programática.

PRESENTACIÓN

La Cuenta Pública correspondiente al ejercicio 2024; se presenta con el objetivo de rendición de cuentas y de la transparencia en la gestión pública Municipal. En estricto apego a los artículos 48, 52, 54 y 55 de la Ley General de Contabilidad Gubernamental, y al Acuerdo por el que se armoniza la estructura de las cuentas públicas emitido por el Consejo Nacional de Armonización Contable, publicado en el Diario Oficial de la Federación el 30 de diciembre de 2013, la Cuenta Pública que se presenta obedece a la estructura y contenidos establecidos en los ordenamientos antes señalados.

La integración de la Cuenta Pública, comprende los resultados de las labores administrativas realizadas en el Ejercicio Fiscal de 2024, así como las principales políticas financieras, económicas y sociales que influyeron en el resultado de los ingresos y de los gastos efectuados en el Ente Público. Los resultados que se exponen en este informe derivan de la adecuada aplicación de la política hacendaria en materia de ingresos y gasto púbico de acuerdo a la Ley General de Contabilidad Gubernamental y las disposiciones normativas emitidas por el Consejo Nacional de Armonización Contable (CONAC).

La Cuenta Pública de Operadora y Administradora de Bienes Municipales, S.A de C.V. (OPABIEM); presenta información de carácter contable, presupuestaria y programática, además de anexos específicos que permiten verificar el grado de cumplimiento de las metas de recaudación de los ingresos autorizados en la Ley de Ingresos, del cumplimiento de los objetivos y metas de los programas presupuestarios y el uso adecuado de los recursos presupuestales.

Así mismo en el presente informe se incluye información financiera complementaria de acuerdo a las disposiciones normativas emitidas por el Consejo Nacional de Armonización Contable y los formatos a que hace referencia la Ley de Disciplina Financiera de las Entidades Federativas y los Municipios.

Atentamente

M.D Karina Pamela Espinosa Pérez

Administrador Único de Bienes Municipales

INTRODUCCIÓN

La Operadora y Administradora de Bienes Municipales, S.A. de C.V. tiene a su cargo la Funeraria, Rastro y los Panteones Municipales, fue creada según el acta constitutiva el 18 de octubre de 1993 en la ciudad de Cancún del Municipio de Benito Juárez.

De acuerdo a lo establecido en el Artículo 239 fracción XIII, 325, 326 y 329 del Reglamento de Bando de Gobierno y Policía del Municipio de Benito Juárez, Quintana Roo y Artículo 8 del Reglamento para la Prestación del Servicio Público de Rastro en el Municipio de Benito Juárez, OPABIEM a través del Rastro Municipal tiene como atribución realizar la maquila del ganado que se introduce dentro del Municipio de Benito Juárez.

Articulo 313 Y 318 del Reglamento de Bando de Gobierno y Policía del Municipio de Benito Juárez, Quintana Roo, Artículo 42, 54, 63, 66, 69, 70, 80 del Reglamento para la Prestación del Servicio Público de Panteones en el Municipio de Benito Juárez, Quintana Roo, OPABIEM a través de la Funeraria y Panteón Municipal tiene como atribución realizar u ofrecer a la ciudadanía servicios funerarios y sepulturas de sus familiares en las instalaciones de la Funeraria y Panteones Municipales

OBJETIVO:

Tener una empresa bien estructurada y eficiente que brinde servicios de calidad, en un marco de transparencia, en beneficio de la ciudadanía, pero sobre todo dar resultados en favor de la población que utiliza los servicios que esta Operadora y Administradora de Bienes Municipales brinda a los usuarios..

MISIÓN:

Ser una empresa de calidad comprometida con la ciudadanía, brindando servicios de manera satisfactoria de manera eficiente y eficaz en las áreas que la componen, con la finalidad de lograr la satisfacción de los habitantes de este Municipio de Benito Juárez..

VISIÓN:

Ser una empresa proactiva, que permita ayudar de manera eficiente a la ciudadanía que requiera de alguno de los servicios que se proporcionan buscando siempre dar un servicio de calidad y calidez a las personas que acudan a las oficinas solicitando los servicios que tenemos y que están al alcance de la mayoría de la población de este Municipio.

FINALIDAD:

El objeto social de la empresa Operadora y Administradora de Bienes Municipales, S.A. de C.V. es la compra, venta, arrendamiento o administración de toda clase de bienes inmuebles que sean propiedad del Municipio de Benito Juárez, así como adquisición, utilización o transmisión por cualquier título de inmuebles, la obtención y aprovechamiento comercial de toda clase de concesiones federales, estatales y municipales, servicios funerarios, rastro, e inspección zoosanitaria y otras actividades que el Ayuntamiento le designe para administrar.

Podrá contratar el personal y adquirir la maquinaria y equipo necesarios, adquirir los bienes muebles e inmuebles que sean necesarios para cumplir con el objeto social.

ATRIBUCIONES:

Para cumplir con sus finalidades, la empresa operadora y administradora de bienes municipales, S.A de C.V tiene entre otra las siguientes atribuciones:

En materia de Gobierno y régimen interior:

- Cumplir y hacer cumplir las leyes, decretos y reglamentos federales, estatales y municipales;
- Expedir su reglamento interior, los reglamentos, acuerdos y demás disposiciones administrativas que sean de su competencia; y
- Cooperar con las autoridades federales en la ejecución de las normas relativas a la salud pública.
-

En materia de servicio público:

- Servicios de rastro;
- Servicios de funeraria; y
- Servicios de panteón.

En materia de fiscalización:

- Vigilar la recaudación de los ingresos fiscales que se mencionan en la ley del impuesto sobre la renta.

- Dictar las normas para la administración de su patrimonio coparticipación municipal.
- Autorizar la aplicación, transferencia y su presión de cuentas de ingresos y egresos.

ORGANOS DE GOBIERNO:

El órgano supremo de la sociedad es la Asamblea General de Accionistas. Constituida legalmente, representa a la totalidad de los accionistas y sus decisiones obligarán a todos ellos, inclusive a los ausentes o disidentes, salvo el derecho de oposición en los términos de la Ley General de Sociedades Mercantiles. Las asambleas generales de accionistas serán Ordinarias y Extraordinarias.

El Consejo de Administración o el Administrador Único en su caso, es el órgano máximo de Gobierno de la sociedad, y la representación de las autoridades dentro de la empresa está distribuida de la siguiente manera:

- Administrar Único. (Director general);
- Subdirector administrativo;
- Administrador del rastro;
- Administrador de la funeraria; y
- Encargado del panteón.

PATRIOMONIO:

El patrimonio de operadora y administradora de bienes municipales, S.A de C.V., se integrará con:

- Los bienes muebles, inmuebles, derechos, créditos y aprovechamientos que actualmente posee el Sistema y con los que en un futuro adquiera por cualquier título.
- Los subsidios, subvenciones, aportaciones, bienes y demás ingresos que los gobiernos Municipal, Estatal y Federal, y las entidades paraestatales le otorguen o destinen.
- Las aportaciones, donaciones, legados y demás liberalidades que reciba el Patronato del Sistema provenientes de personas físicas o morales, públicas, privadas o del sector social, con domicilio en el territorio nacional

o extranjero.

- Los rendimientos, recuperaciones, bienes, derechos y demás ingresos que le generen sus inversiones, bienes y operaciones.
- Las concesiones, permisos, licencias y autorizaciones que se le otorguen conforme a la ley, para obtención de apoyos a los programas de prestaciones sociales.
- En general, los demás bienes, derechos e ingresos que obtenga por cualquier título legal.

MARCO JURIDICO:

- Constitución Política de los Estados Unidos Mexicanos, Artículo 115, Fracción Diario Oficial de la Federación: 5 de febrero de 1917.
- Constitución Política del Estado Libre y Soberano de Quintana Roo, Artículo 147 inciso e y f. Periódico Oficial del Estado 10 de enero de 1975.
- Ley Orgánica Municipal del Estado Libre y Soberano de Quintana Roo, Artículo 71 incisos e y 115 Fracción V. periódico Oficial del Estado: 9 junio de 1986.
- Ley de Ganadería.
- Ley General de Salud.
- Ley de Salud Pública del Estado.
- Reglamento de la Administración Pública, Municipal de Benito Juárez, Quintana Roo artículo 3, 4 y 15 Periódico Oficial del Estado: 30 junio de 1994.
- Reglamento interior del Ayuntamiento del Municipio de Benito Juárez, Quintana Roo.
- Reglamento de Bando de Política y Buen Gobierno.
- Reglamento del Rastro Municipal.
- Reglamento de la Prestación del Servicio Público de Panteones del Municipio de Benito Juárez (Publicado en el periódico Oficial del Estado: 21 de noviembre de 2007)
- Acta constitutiva. Septiembre de 1993.
- Reglamento Orgánico de la Administración Pública Descentralizada del Municipio de Benito Juárez. (Publicado en el P.O.E. el 4 de Agosto del 2004)

1 INFORMACIÓN CONTABLE

1.1 ESTADO DE ACTIVIDADES

Operadora Y Administradora De Bienes Municipales SA De CV Estado de Actividades Del 01 de enero al 31 de diciembre de 2024 y Ejercicio Fiscal 2023 (Miles de Pesos)		
Concepto	**2024**	**2023**
INGRESOS Y OTROS BENEFICIOS		
Ingresos De Gestión	**20,529**	**18,308**
Impuestos	0	0
Cuotas Y Aportaciones De Seguridad Social	0	0
Contribuciones De Mejoras	0	0
Derechos	0	0
Productos	0	0
Aprovechamientos	10,556	0
Ingresos Por Venta De Bienes Y Prestación De Servicios	9,973	18,308
Participaciones, Aportaciones, Convenios, Incentivos Derivados De La Colaboración Fiscal, Fondos Distintos De Aportaciones, Transferencias, Asignaciones, Subsidios Y Subvenciones, Y Pensiones Y Jubilaciones	**0**	**0**
Participaciones, Aportaciones, Convenios, Incentivos Derivados De La Colaboración Fiscal Y Fondos Distintos De Aportaciones	0	0
Transferencias, Asignaciones, Subsidios Y Subvenciones, Y Pensiones Y Jubilaciones	0	0
Otros Ingresos Y Beneficios	**0**	**0**
Ingresos Financieros	0	0
Incremento Por Variación De Inventarios	0	0
Disminución Del Exceso De Estimaciones Por Pérdida O Deterioro U Obsolescencia	0	0
Disminución Del Exceso De Provisiones	0	0
Otros Ingresos Y Beneficios Varios	0	0
Total de Ingresos y Otros Beneficios	**20,529**	**18,308**
GASTOS Y OTRAS PÉRDIDAS		
Gastos De Funcionamiento	**19,564**	**16,813**
Servicios Personales	6,550	9,128
Materiales Y Suministros	1,031	1,408
Servicios Generales	11,982	6,277
Transferencias, Asignaciones, Subsidios Y Otras Ayudas	**0**	**0**
Transferencias Internas Y Asignaciones Al Sector Público	0	0
Transferencias Al Resto Del Sector Público	0	0
Subsidios Y Subvenciones	0	0
Ayudas Sociales	0	0
Pensiones Y Jubilaciones	0	0
Transferencias A Fideicomisos, Mandatos Y Contratos Análogos	0	0
Transferencias A La Seguridad Social	0	0
Donativos	0	0
Transferencias Al Exterior	0	0
Participaciones Y Aportaciones	**0**	**0**
Participaciones	0	0
Aportaciones	0	0
Convenios	0	0
Intereses, Comisiones Y Otros Gastos De La Deuda Pública	**0**	**0**
Intereses De La Deuda Pública	0	0
Comisiones De La Deuda Pública	0	0
Gastos De La Deuda Pública	0	0
Costo Por Coberturas	0	0
Apoyos Financieros	0	0
Otros Gastos Y Pérdidas Extraordinarias	**2,448**	**2,448**
Estimaciones, Depreciaciones, Deterioros, Obsolescencia Y Amortizaciones	0	174
Provisiones	0	0
Disminución De Inventarios	0	0
Otros Gastos	2448	2273
Inversión Pública	**0**	**0**
Inversión Pública No Capitalizable	0	0
Total de Gastos y otras Pérdidas	**22,012**	**19,261**
RESULTADOS DEL EJERCICIO (AHORRO/DESAHORRO)	**-1,483**	**-953**

"Bajo protesta de decir verdad declaramos que los Estados Financieros y sus notas, son razonablemente correctos y son responsabilidad del emisor".

Administrador Único De Bienes Municipales	Contador	Titular De La Unidad Jurídica Y Administrativa
M.D. Karina Pamela Espinosa Pérez	C.P. Mario Alberto Samano Nevarez	Lic. Claudia Aracely Vallejos Lori

2.1 ESTADO DE SITUACIÓN FINANCIERA

Operadora Y Administradora De Bienes Municipales SA De CV
Estado de Situación Financiera
Al 31 de diciembre de 2024 y Ejercicio Fiscal 2023
(Miles de Pesos)

Concepto	2024	2023	Concepto	2024	2023
Activo			**Pasivo**		
Activo circulante			**Pasivo Circulante**		
Efectivo Y Equivalentes	353	1,066	Cuentas Por Pagar A Corto Plazo	28,917	28,446
Derechos A Recibir Efectivo O Equivalentes	8,266	8,139	Documentos Por Pagar A Corto Plazo	0	0
Derechos A Recibir Bienes O Servicios	2,596	2,607	Porción A Corto Plazo De La Deuda Pública A Largo Plazo	0	0
Inventarios	0	0	Títulos Y Valores A Corto Plazo	0	0
Almacenes	0	0	Pasivos Diferidos A Corto Plazo	0	0
Estimación Por Pérdida O Deterioro De Activos Circulantes	0	0	Fondos Y Bienes De Terceros En Garantía Y/O Administración A Corto Plazo	0	0
Otros Activos Circulantes	0	0	Provisiones A Corto Plazo	0	0
			Otros Pasivos A Corto Plazo	0	0
Total de Activos Circulantes	**11,215**	**11,812**	**Total De Pasivos Circulantes**	**28,917**	**28,446**
Activo no circulante			**Pasivo No Circulante**		
Inversiones Financieras A Largo Plazo	0	0	Cuentas Por Pagar A Largo Plazo	0	0
Derechos A Recibir Efectivo O Equivalentes A Largo Plazo	0	0	Documentos Por Pagar A Largo Plazo	0	0
Bienes Inmuebles, Infraestructura Y Construcciones En Proceso	0	0	Deuda Pública A Largo Plazo	0	0
Bienes Muebles	3,021	3,013	Pasivos Diferidos A Largo Plazo	0	0
Activos Intangibles	20	20	Fondos Y Bienes De Terceros En Garantía Y/O Administración A Largo Plazo	0	0
Depreciación, Deterioro Y Amortización Acumulada De Bienes	-2,210	-2,210	Provisiones A Largo Plazo	0	0
Activos Diferidos	0	0			
Estimación Por Pérdida O Deterioro De Activos No Circulantes	0	0	**Total De Pasivos No Circulantes**	**0**	**0**
Otros Activos No Circulantes	0	0	**Total Del Pasivo**	**28,917**	**28,446**
			Hacienda Pública/ Patrimonio		
			Hacienda Pública/Patrimonio Contribuido	**3,487**	**3,065**
			Aportaciones	3,357	0
			Donaciones De Capital	131	3065
			Actualización De La Hacienda Pública/Patrimonio	0	0
			Hacienda Pública /Patrimonio Generado	**-20,359**	**-18,875**
			Resultados Del Ejercicio (Ahorro/ Desahorro)	-1,483	-953
			Resultados De Ejercicios Anteriores	-18,875	-17,922
			Revalúos	0	0
			Reservas	0	0
			Rectificaciones De Resultados De Ejercicios Anteriores	0	0
			Exceso O Insuficiencia En La Actualización De La Hacienda Pública/ Patrimonio	**0**	**0**
			Resultado Por Posición Monetaria	0	0
			Resultado Por Tenencia De Activos No Monetarios	0	0
Total de Activos No Circulantes	**831**	**823**	**Total Hacienda Pública/Patrimonio**	**-16,871**	**-15,811**
Total del Activo	**12,046**	**12,635**	**Total del Pasivo y Hacienda Pública/Patrimonio**	**12,046**	**12,635**

"Bajo protesta de decir verdad declaramos que los Estados Financieros y sus notas, son razonablemente correctos y son responsabilidad del emisor".

Administrador Único De Bienes Municipales

M.D. Karina Pamela Espinosa Pérez

Contador

C.P. Mario Alberto Samano Nevarez

Titular De La Unidad Jurídica Y Administrativa

Lic. Claudia Aracely Vallejos Lori

1.3 ESTADO DE VARIACIÓN EN LA HACIENDA PÚBLICA

Operadora Y Administradora De Bienes Municipales SA De CV
Estado de Variación en la Hacienda Pública
Del 01 de enero al 31 de diciembre de 2024 y Ejercicio Fiscal 2023
(Miles de pesos)

Concepto	Hacienda Pública/ Patrimonio Contribuido	Hacienda Pública/ Patrimonio Generado De Ejercicios Anteriores	Hacienda Pública/ Patrimonio Generado Del Ejercicio	Exceso o Insuficiencia en la Actualización de la Hacienda Pública / Patrimonio	Total
Hacienda Pública/Patrimonio Contribuido Neto de 2023	**3,065**	**0**	**0**	**0**	**3,065**
Aportaciones	0	0	0	0	0
Donaciones de Capital	3,065	0	0	0	3,065
Actualización de la Hacienda Pública/Patrimonio	0	0	0	0	0
Hacienda Pública /Patrimonio Generado Neto de 2023		**-17,922**	**-953**		**-18,875**
Resultados del Ejercicio (Ahorro/ Desahorro)	0	0	-953	0	-953
Resultados de Ejercicios Anteriores	0	-17,922	0	0	-17,922
Revalúos	0	0	0	0	0
Reservas	0	0	0	0	0
Rectificaciones de Resultados de Ejercicios Anteriores	0	0	0	0	0
Exceso o Insuficiencia en la Actualización de la Hacienda Pública/ Patrimonio Neto de 2023	**0**	**0**	**0**	**0**	**0**
Resultado por Posición Monetaria	0	0		0	0
Resultado por Tenencia de Activos no Monetarios	0	0	0	0	0
Hacienda Pública / Patrimonio Neto Final de 2023	**3,065**	**-17,922**	**-953**	**0**	**-15,811**
Cambios en la Hacienda Pública/Patrimonio Contribuido Neto de 2024	**423**	**0**	**0**	**0**	**423**
Aportaciones	3,357	0	0	0	3,357
Donaciones de Capital	-2,934	0	0	0	-2,934
Actualización de la Hacienda Pública/Patrimonio	0	0	0	0	0
Variaciones de la Hacienda Pública / Patrimonio Generado Neto de 2024	**0**	**-953**	**-530**	**0**	**-1,483**
Resultados del Ejercicio (Ahorro/ Desahorro)	0	0	-1,483	0	-1,483
Resultados de Ejercicios Anteriores	0	-953	953	0	0
Revalúos	0	0	0	0	0
Reservas	0	0	0	0	0
Rectificaciones de Resultados de Ejercicios Anteriores	0	0	0	0	0
Cambios en el Exceso o Insuficiencia en la Actualización de la Hacienda Pública/ Patrimonio Neto de 2024	**0**	**0**	**0**	**0**	**0**
Resultado por Posición Monetaria	0	0	0	0	0
Resultado por Tenencia de Activos no Monetarios	0	0	0	0	0
Hacienda Pública / Patrimonio Neto Final de 2024	**3,487**	**-18,875**	**-1,483**	**0**	**-16,871**

Bajo protesta de decir verdad declaramos que los Estados Financieros y sus notas, son razonablemente correctos y son responsabilidad del emisor.

Administrador Único De Bienes Municipales

M.D. Karina Pamela Espinosa Pérez

Contador.

C.P. Mario Alberto Samano Nevarez

Titular De La Unidad Jurídica Y Administrativa

Lic. Claudia Aracely Vallejos Loria

1.4 ESTADO DE CAMBIOS EN LA SITUACIÓN FINANCIERA.

Operadora Y Administradora De Bienes Municipales SA De CV Estado de Cambios en la Situación Financiera Del 01 de enero al 31 de diciembre de 2024 (Miles de Pesos)		
	Origen	Aplicación
Activo	**724**	**135**
Activo Circulante	**724**	**127**
Efectivo Y Equivalentes	713	0
Derechos A Recibir Efectivo O Equivalentes	0	127
Derechos A Recibir Bienes O Servicios	11	0
Inventarios	0	0
Almacenes	0	0
Estimación Por Pérdida O Deterioro De Activos Circulantes	0	0
Otros Activos Circulantes	0	0
Activo No Circulante	**0**	**7**
Inversiones Financieras A Largo Plazo	0	0
Derechos A Recibir Efectivo O Equivalentes A Largo Plazo	0	0
Bienes Inmuebles, Infraestructura Y Construcciones En Proceso	0	0
Bienes Muebles	0	7
Activos Intangibles	0	0
Depreciación, Deterioro Y Amortización Acumulada De Bienes	0	0
Activos Diferidos	0	0
Estimación Por Pérdida O Deterioro De Activos No Circulantes	0	0
Otros Activos No Circulantes	0	0
Pasivo	**471**	**0**
Pasivo Circulante	**471**	**0**
Cuentas Por Pagar A Corto Plazo	471	0
Documentos Por Pagar A Corto Plazo	0	0
Porción A Corto Plazo De La Deuda Pública A Largo Plazo	0	0
Títulos Y Valores A Corto Plazo	0	0
Pasivos Diferidos A Corto Plazo	0	0
Fondos Y Bienes De Terceros En Garantía Y/O Administración A Corto Plazo	0	0
Provisiones A Corto Plazo	0	0
Otros Pasivos A Corto Plazo	0	0
Pasivo No Circulante	**0**	**0**
Cuentas Por Pagar A Largo Plazo	0	0
Documentos Por Pagar A Largo Plazo	0	0
Deuda Pública A Largo Plazo	0	0
Pasivos Diferidos A Largo Plazo	0	0
Fondos Y Bienes De Terceros En Garantía Y/O Administración A Largo Plazo	0	0
Provisiones A Largo Plazo	0	0
Hacienda Pública/ Patrimonio	**3,357**	**4,417**
Hacienda Pública/Patrimonio Contribuido	**3,357**	**2,934**
Aportaciones	3,357	0
Donaciones De Capital	0	2,934
Actualización De La Hacienda Pública/Patrimonio	0	0
Hacienda Pública /Patrimonio Generado	**0**	**1,483**
Resultados Del Ejercicio (Ahorro/ Desahorro)	0	530
Resultados De Ejercicios Anteriores	0	953
Revalúos	0	0
Reservas	0	0
Rectificaciones De Resultados De Ejercicios Anteriores	0	0
Exceso O Insuficiencia En La Actualización De La Hacienda Pública/ Patrimonio	**0**	**0**
Resultado Por Posición Monetaria	0	0
Resultado Por Tenencia De Activos No Monetarios	0	0

"Bajo protesta de decir verdad declaramos que los Estados Financieros y sus notas, son razonablemente correctos y son responsabilidad del emisor".

Administrador Único De Bienes Municipales	Contador	Titular De La Unidad Jurídica Y Administrativa
M.D. Karina Pamela Espinosa Pérez	C.P. Mario Alberto Samano Nevarez	Lic. Claudia Aracely Vallejos Loria

1.5 ESTADO DE FLUJO DE EFECTIVO

Operadora Y Administradora De Bienes Municipales SA De CV Estado de Flujos de Efectivo Del 01 de enero al 31 de diciembre de 2024 y Ejercicio Fiscal 2023 (Miles de Pesos)		
Concepto	**2024**	**2023**
Flujos De Efectivo De Las Actividades De Operación		
Origen	**20,529**	**18,308**
Impuestos	0	0
Cuotas Y Aportaciones De Seguridad Social	0	0
Contribuciones De Mejoras	0	0
Derechos	0	0
Productos	0	0
Aprovechamientos	10,556	0
Ingresos Por Venta De Bienes Y Prestación De Servicios	9,973	18,308
Participaciones, Aportaciones, Convenios, Incentivos Derivados De La Colaboración Fiscal Y Fondos Distintos De Aportaciones	0	0
Transferencias, Asignaciones, Subsidios Y Subvenciones, Y Pensiones Y Jubilaciones	0	0
Otros Orígenes De Operación	0	0
Aplicación	**21,235**	**17,937**
Servicios Personales	6,429	9,128
Materiales Y Suministros	1,019	1,408
Servicios Generales	11,962	6,277
Transferencias Internas Y Asignaciones Al Sector Público	0	0
Transferencias Al Resto Del Sector Público	0	0
Subsidios Y Subvenciones	0	0
Ayudas Sociales	0	0
Pensiones Y Jubilaciones	0	0
Transferencias A Fideicomisos, Mandatos Y Otros Análogos	0	0
Transferencias A La Seguridad Social	0	0
Donativos	0	0
Tranferencias Al Exterior	0	0
Participaciones	0	0
Aportaciones	0	0
Convenios	0	0
Otras Aplicaciones De Operación	1,824	1,123
Flujos Netos De Efectivo Por Actividades De Operación	**-706**	**371**
Flujos De Efectivo De Las Actividades De Inversión		
Origen	**0**	**0**
Bienes Inmuebles, Infraestructura Y Construcciones En Proceso	0	0
Bienes Muebles	0	0
Otros Orígenes De Inversión	0	0
Aplicación	**7**	**68**
Bienes Inmuebles, Infraestructura Y Construcciones En Proceso	0	0
Bienes Muebles	7	68
Otras Aplicaciones De Inversión	0	0
Flujos Netos De Efectivo Por Actividades De Inversión	**-7**	**-68**
Flujos De Efectivo De Las Actividades De Financiamiento		
Origen	**0**	**0**
Endeudamiento Neto	0	0
Interno	0	0
Externo	0	0
Otros Orígenes De Financiamiento	0	0
Aplicación	**0**	**0**
Servicios De La Deuda	0	0
Interno	0	0
Externo	0	0
Otras Aplicaciones De Financiamiento	0	0
Flujos Netos De Efectivo Por Actividades De Financiamiento	**0**	**0**
Incremento/Disminución Neta En El Efectivo Y Equivalentes Al Efectivo	**-713**	**303**
Efectivo Y Equivalentes Al Efectivo Al Inicio Del Ejercicio	**1,066**	**762**
Efectivo Y Equivalentes Al Efectivo Al Final Del Ejercicio	**353**	**1,066**

"Bajo protesta de decir verdad declaramos que los Estados Financieros y sus notas, son razonablemente correctos y son responsabilidad del emisor".

Administrador Único De Bienes Municipales	Contador	Titular De La Unidad Jurídica Y Administrativa
M.D. Karina Pamela Espinosa Pérez	C.P. Mario Alberto Samano Nevarez	Lic. Claudia Aracely Vallejos Loria

1.6 ESTADO ANALÍTICO DEL ACTIVO

Operadora Y Administradora De Bienes Municipales SA De CV Estado Analítico del Activo Del 1 de enero al 31 de diciembre de 2024 (Miles de pesos)					
Concepto	Saldo Inicial	Cargos del periodo	Abonos del periodo	Saldo Final	Variación del Periodo
ACTIVO	**12,635**	**48,801**	**49,390**	**12,046**	**-589**
Activo Circulante	**11,812**	**48,794**	**49,390**	**11,215**	**-597**
Efectivo Y Equivalentes	1,066	27,706	28,420	353	-713
Derechos A Recibir Efectivo O Equivalentes	8,139	21,059	20,932	8,266	127
Derechos A Recibir Bienes O Servicios	2,607	28	39	2,596	-11
Inventarios	0	0	0	0	0
Almacenes	0	0	0	0	0
Estimación Por Pérdida O Deterioro De Activos Circulantes	0	0	0	0	0
Otros Activos Circulantes	0	0	0	0	0
Activo No Circulante	**823**	**7**	**0**	**831**	**7**
Inversiones Financieras A Largo Plazo	0	0	0	0	0
Derechos A Recibir Efectivo O Equivalentes A Largo Plazo	0	0	0	0	0
Bienes Inmuebles, Infraestructura Y Construcciones En Proceso	0	0	0	0	0
Bienes Muebles	3,013	7	0	3,021	7
Activos Intangibles	20	0	0	20	0
Depreciación, Deterioro Y Amortización Acumulada De Bienes	-2,210	0	0	-2,210	0
Activos Diferidos	0	0	0	0	0
Estimación Por Pérdida O Deterioro De Activos No Circulantes	0	0	0	0	0
Otros Activos No Circulantes	0	0	0	0	0

Bajo protesta de decir verdad declaramos que los Estados Financieros y sus notas, son razonablemente correctos y son responsabilidad del emisor.

Administrador Único De Bienes Municipales

M.D. Karina Pamela Espinosa Pérez

Contador

C.P. Mario Alberto Samano Nevarez

Titular De La Unidad Jurídica Y Administrativa

Lic. Claudia Aracely Vallejos Loria

1.7 ESTADO ANALÍTICO DE LA DEUDA Y OTROS PASIVOS

Operadora Y Administradora De Bienes Municipales SA De CV Estado Analítico de la Deuda y Otros Pasivos Del 1 de enero al 31 de diciembre de 2024 (Miles de pesos)				
Denominación de las Deudas	Moneda de Contratación	Institución o País Acreedor	Saldo Inicial del Periodo	Saldo Final del Periodo
DEUDA PÚBLICA				
Corto Plazo				
Deuda Interna				
Instituciones de Crédito			0	0
Títulos y Valores			0	0
Arrendamientos Financieros			0	0
Deuda Externa				
Organismos Financieros Internacionales			0	0
Deuda Bilateral			0	0
Títulos y Valores			0	0
Arrendamientos Financieros			0	0
Subtotal de Deuda Pública a Corto Plazo			0	0
Largo Plazo				
Deuda Interna				
Instituciones de Crédito			0	0
Títulos y Valores			0	0
Arrendamientos Financieros			0	0
Deuda Externa				
Organismos Financieros Internacionales			0	0
Deuda Bilateral			0	0
Títulos y Valores			0	0
Arrendamientos Financieros			0	0
Subtotal de Deuda Pública a Largo Plazo			0	0
Total de Otros Pasivos	Nacional	México	28,446	28,917
Total de Deuda Pública y Otros Pasivos	Nacional	México	28,446	28,917

Bajo protesta de decir verdad declaramos que los Estados Financieros y sus notas, son razonablemente correctos y son responsabilidad del emisor.

Administrador Único De Bienes Municipales	Contador	Titular De La Unidad Jurídica Y Administrativa
M.D. Karina Pamela Espinosa Pérez	C.P. Mario Alberto Samano	Lic. Claudia Aracely Vallejos

1.8 INFORME SOBRE PASIVOS CONTINGENTES

Informe Sobre Pasivos Contingentes
1° de enero al 31 de diciembre de 2024
(Miles de pesos)

En Cumplimiento a lo dispuesto en los artículos 46, Fracción I, Inciso f), y 52 de la Ley General de Contabilidad Gubernamental, en relación al Informe Sobre Pasivos Contingentes, se aclara que la Operadora Y Administradora de Bienes Municipales SA De CV al 31 de diciembre de 2024, no cuenta con Pasivos Contingentes a fecha que se presenta este informe de cuenta pública.

Administrador Único De Bienes Municipales	Contador	Titular De La Unidad Jurídica Y Administrativa
M.D. Karina Pamela Espinosa Pérez	C.P. Mario Alberto Samano	Lic. Claudia Aracely Vallejos

1.9 NOTAS A LOS ESTADOS FINANCIEROS

NOTAS A LOS ESTADOS FINANCIEROS
OPERADORA Y ADMINISTRADORA DE BIENES SA, DE CV
(MILES DE PESOS)

Las notas a los estados financieros son explicaciones que amplían el origen y significado de los datos y cifras que se presentan en los Estados Financieros, proporcionando información acerca del ente público, sus transacciones y otros eventos que lo han afectado o podrían afectar económicamente, las cuales son parte integrante de los mismos, teniendo presente los postulados de revelación suficiente e importancia relativa.

Su objetivo es revelar y proporcionar información adicional que no se presenta en los Estados Financieros, pero que es relevante para la comprensión de alguno de ellos. Lo anterior para dar cumplimiento a los artículos 46, fracción I, inciso g), 47, 48 y 49 de la Ley General de Contabilidad Gubernamental (LGCG).

Las Notas a los Estados Financieros deberán incluir en el encabezado los siguientes datos: Nombre del Ente Público, la denominación "Notas a los Estados Financieros", periodo de que se trata y la unidad monetaria en que están expresadas las cifras (pesos).

a) Notas de gestión administrativa.
b) Notas de desglose, y
c) Notas de memoria (cuentas de orden).

a) Notas de gestión administrativa.

Estas Notas tienen como objetivo la revelación del contexto y de los aspectos económico-financieros más relevantes que influyeron en las decisiones del período, y que deberán ser considerados en la elaboración de los estados financieros para la mayor comprensión de los mismos y sus particularidades. De esta manera, se informan y explican las condiciones relacionadas con la información financiera de cada período de gestión; además, de exponer aquellas políticas que podrían afectar la toma de decisiones en períodos posteriores.

1. **Autorización e historia.**

Se informará sobre:

a) Fecha de creación del ente público. El día 18 de octubre de 1993
b) Principales cambios en su estructura. No se ha dado cambio en su estructura.

2. **Panorama económico y financiero.**

Se informará sobre las principales condiciones económico-financieras bajo las cuales el ente público estuvo operando; y las cuales influyeron en la toma de decisiones de la administración; tanto a nivel local como federal

3. **Organización y objeto social.**

Se informará sobre:

Objeto social

Se informará sobre:

a) Objeto social. Compra venta, arrendamiento o administración de toda clase de bienes inmuebles que sean propiedad del municipio de Benito Juárez, así como la adquisición, utilización o transmisión por cualquier título de inmuebles, la obtención y aprovechamiento comercial de toda clase de concesiones federales, estatales y municipales, servicios funerarios, rastreo e inspección zoosanitarias y otras actividades que el ayuntamiento le designe para administrar.

   Podrá contratar personal y adquirir la maquinaria y equipo necesario, adquirir los bienes e inmuebles que sean necesarios para cumplir con el objeto.

b) Principal actividad. Cumplir sus finalidades, la empresa Operadora y Administradora de Bienes Municipales SA de CV.

c) Ejercicio fiscal 2024

d) Régimen jurídico Persona Moral

e) Consideraciones fiscales del ente: revelar el tipo de contribuciones que esté obligado a pagar o retener.
Toda vez que no cuenta con personal, ni empleados, únicamente está obligado a retener el Impuesto sobre la renta por pagos que se efectúen por concepto de honorarios, asimilados a salarios asimilados a salarios y arrendamientos que se paguen a personas físicas

f) Estructura organizacional básica.

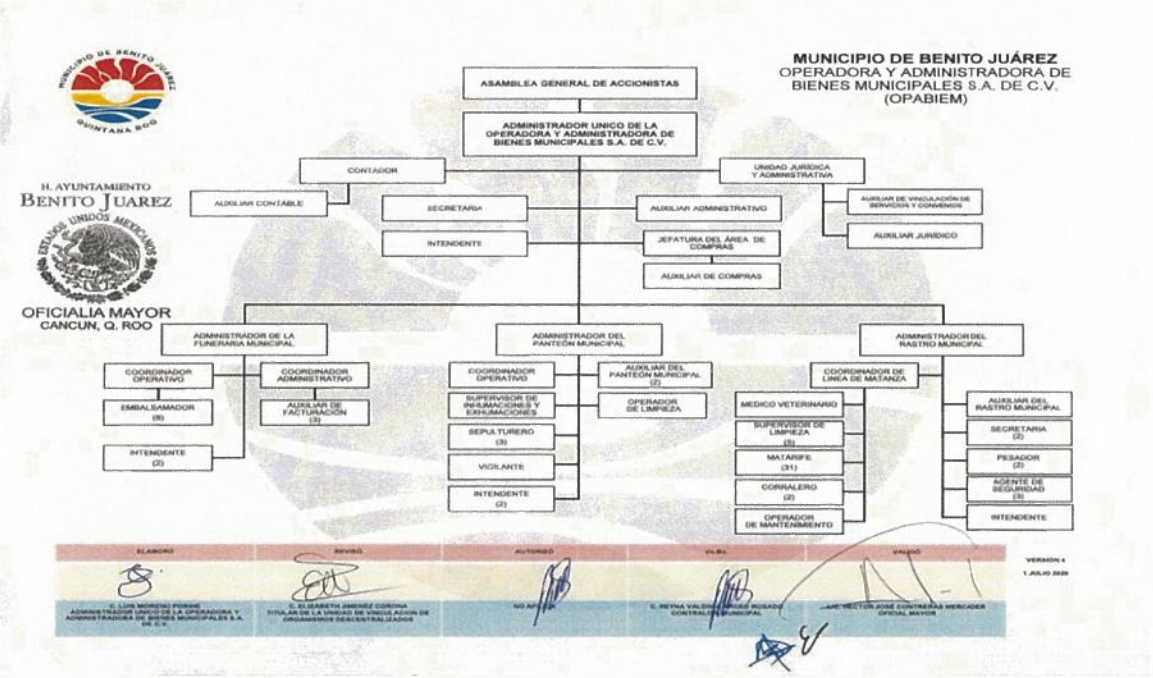

g) Fideicomisos de los cuales es fideicomitente o fideicomisario, y contratos análogos, incluyendo mandatos de los cuales es parte.

4. Bases de Preparación de los Estados Financieros

Se informará sobre:

a) Si se ha observado la normatividad emitida por el CONAC y las disposiciones legales aplicables.

b) La normatividad aplicada para el reconocimiento, valuación y revelación de los diferentes rubros de la información financiera, así como las bases de medición utilizadas para la elaboración de los estados financieros; por ejemplo: costo histórico, valor de realización, valor razonable, valor de

recuperación o cualquier otro método empleado y los criterios de aplicación de los mismos.

c) Postulados básicos de Contabilidad Gubernamental (PBCG).

d) Normatividad supletoria. En caso de emplear varios grupos de normatividades (normatividades supletorias), deberá realizar la justificación razonable correspondiente, su alineación con los PBCG y a las características cualitativas asociadas descritas en el Marco Conceptual de Contabilidad Gubernamental (MCCG) y sus modificaciones.

e) Para las entidades que por primera vez estén implementando la base de devengado de acuerdo a la Ley de Contabilidad, deberán:

- Revelar las nuevas políticas de reconocimiento;
- Su plan de implementación;
- Revelar los cambios en las políticas, la clasificación y medición de las mismas, así como su impacto en la información financiera, y
- Presentar los últimos estados financieros con la normatividad anteriormente utilizada con las nuevas políticas para fines de comparación en la transición a la base devengado.

5. Políticas de Contabilidad Significativas

Son los principios, bases, reglas y procedimientos específicos adoptados por el ente público en la elaboración y presentación de sus estados financieros.
El ente público seleccionará y aplicará sus políticas contables de manera congruente para transacciones, otros eventos y condiciones que sean similares.

Se informará sobre:

Actualización: se informará del método utilizado para la actualización del valor de los activos, pasivos y Hacienda Pública/Patrimonio y las razones de dicha elección. Así como informar de la desconexión o reconexión

inflacionaria.

a) Informar sobre la realización de operaciones en el extranjero y de sus efectos en la información financiera gubernamental, considerando entre otros el importe de las variaciones cambiarias reconocidas en el resultado (ahorro o desahorro).

b) Método de valuación de la inversión en acciones de Compañías subsidiarias no consolidadas y asociadas.

c) Sistema y método de valuación de inventarios y costo de lo vendido.

d) Beneficios a empleados: revelar el cálculo de la reserva actuarial, valor presente de los ingresos esperados comparado con el valor presente de la estimación de gastos tanto de los beneficiarios actuales como futuros.

e) Provisiones: objetivo de su creación, monto y plazo.

f) Reservas: objetivo de su creación, monto y plazo.

g) Cambios en políticas contables y corrección de errores junto con la revelación de los efectos que se tendrá en la información financiera del ente público, ya sea retrospectivos o prospectivos.

h) Reclasificaciones: se deben revelar todos aquellos movimientos entre cuentas por efectos de cambios en los tipos de operaciones.

i) Depuración y cancelación de saldos.

6. Posición en Moneda Extranjera y Protección por Riesgo Cambiario

Se informará sobre:

a) Activos en moneda extranjera.

b) Pasivos en moneda extranjera.

c) Posición en moneda extranjera.

d) Tipo de cambio.

e) Equivalente en moneda nacional.

Lo anterior, por cada tipo de moneda extranjera que se encuentre en los rubros de activo y pasivo.

Adicionalmente, se informará sobre los métodos de protección de riesgo por variaciones en el tipo de cambio.

7. Reporte Analítico del Activo

Debe mostrar la siguiente información:

a) Vida útil, porcentajes de depreciación y amortización utilizados en los diferentes tipos de activos, o el importe de las pérdidas por deterioro reconocidas.

b) Cambios en el porcentaje de depreciación y amortización y en el valor de los activos ocasionado por deterioro.

c) Importe de los gastos capitalizados en el ejercicio, tanto financieros como de investigación y desarrollo.

d) Riesgos por tipo de cambio o tipo de interés de las inversiones financieras.

e) Valor en el ejercicio de los bienes construidos por la entidad.

f) Otras circunstancias de carácter significativo que afecten el activo, tales como bienes en garantía, señalados en embargos, litigios, títulos de inversiones entregados en garantías, baja significativa del valor de inversiones financieras, etc.

g) Desmantelamiento de Activos, procedimientos, implicaciones, efectos contables.

h) Administración de activos; planeación con el objetivo de que el ente los utilice de manera más efectiva.

Adicionalmente, se deben incluir las explicaciones de las principales variaciones en el activo, en cuadros comparativos como sigue:

a) Inversiones en valores.

b) Patrimonio de Organismos Descentralizados de Control Presupuestario Indirecto.

c) Inversiones en empresas de participación mayoritaria.

d) Inversiones en empresas de participación minoritaria.

e) Patrimonio de Organismos Descentralizados de Control Presupuestario Directo, según corresponda.

8. Fideicomisos, Mandatos y Análogos

Se deberá informar:

a) Por ramo administrativo que los reporta.

b) Enlistar los de mayor monto de disponibilidad, relacionando aquéllos que conforman el 80% de las disponibilidades.

9. Reporte de la Recaudación

a) Análisis del comportamiento de la recaudación correspondiente al ente público o cualquier tipo de ingreso, de forma separada los ingresos locales de los federales.

b) Proyección de la recaudación e ingresos en el mediano plazo.

10. Información sobre la Deuda y el Reporte Analítico de la Deuda

a) Utilizar al menos los siguientes indicadores: deuda respecto al PIB y deuda respecto a la recaudación tomando, como mínimo, un período igual o menor a 5 años.

b) Información de manera agrupada por tipo de valor gubernamental o instrumento financiero en la que se consideren intereses, comisiones, tasa, perfil de vencimiento y otros gastos de la deuda.

11. Calificaciones otorgadas

Informar, tanto del ente público como cualquier transacción realizada, que haya sido sujeta a una calificación crediticia.

12. Proceso de Mejora

Se informará de:

a) Principales Políticas de control interno.

b) Medidas de desempeño financiero, metas y alcance.

13. Información por Segmentos

Cuando se considere necesario se podrá revelar la información financiera de manera segmentada debido a la diversidad de las actividades y operaciones que realizan los entes públicos, ya que la misma proporciona información acerca de las diferentes actividades operativas en las cuales participa, de los productos o servicios que maneja, de las diferentes áreas geográficas, de los grupos homogéneos con el objetivo de entender el desempeño del ente, evaluar mejor los riesgos y beneficios del mismo, y entenderlo como un todo y sus partes integrantes.

Consecuentemente, esta información contribuye al análisis más preciso de la situación financiera, grados y fuentes de riesgo y crecimiento potencial de negocio.

14. Eventos Posteriores al Cierre

El ente público informará el efecto en sus estados financieros de aquellos hechos ocurridos en el período posterior al que informa, que proporcionan mayor evidencia sobre eventos que le afectan económicamente y que no se conocían a la fecha de cierre.

15. Partes Relacionadas

Se debe establecer por escrito que no existen partes relacionadas que pudieran ejercer influencia significativa sobre la toma de decisiones financieras y operativas.

b) Notas de Desglose

I) NOTAS AL ESTADO DE ACTIVIDADES

Ingresos y Otros Beneficios

1. Explicar aquellas cuentas de los rubros que integran los grupos de: Ingresos de Gestión; Participaciones, Aportaciones, Convenios, Incentivos Derivados de la Colaboración Fiscal, Fondos Distintos de Aportaciones, Transferencias, Asignaciones, Subsidios y Subvenciones, y Pensiones y Jubilaciones; y Otros Ingresos y Beneficios, que en lo individual representen el 15% o más del total del rubro al que corresponden.

Concepto	Importe
IMPUESTOS	0
DERIVADOS DE LA COLABORACIÓN FISCAL Y FONDOS	0
OTROS INGRESOS Y BENEFICIOS VARIOS	0
Suma	**0**

Concepto	Importe	%
IMPUESTOS SOBRE LOS INGRESOS	0	Configurar formula de porcentaje de su preferencia
PARTICIPACIONES	0	Configurar formula de porcentaje de su preferencia
OTROS INGRESOS Y BENEFICIOS VARIOS	0	Configurar formula de porcentaje de su preferencia

Ingresos de Gestión

Concepto	Importe
	0
Suma	**0**

Participaciones, Aportaciones, Convenios, Incentivos Derivados de la Colaboración Fiscal, Fondos Distintos de Aportaciones, Transferencias, Asignaciones, Subsidios y Subvenciones, y Pensiones y Jubilaciones.

Concepto		Importe
		0
		0
Subtotal	**PARTICIPACIONES**	**0**
APORTACIONES		0
Subtotal	**APORTACIONES**	**0**
		0
		0
Subtotal	**CONVENIOS**	**0**
INCENTIVOS DERIVADOS DE LA COLABORACIÓN FISCAL		0
Subtotal	**INCENTIVOS DERIVADOS DE LA COLABORACIÓN FISCAL**	**0**
FONDOS DISTINTOS DE APORTACIONES		0
Subtotal	**FONDOS DISTINTOS DE APORTACIONES**	**0**
TRANSFERENCIAS Y ASIGNACIONES		0
Subtotal	**TRANSFERENCIAS Y ASIGNACIONES**	**0**
SUBSIDIOS Y SUBVENCIONES		0
Subtotal	**SUBSIDIOS Y SUBVENCIONES**	**0**
PENSIONES Y JUBILACIONES		0
Subtotal	**PENSIONES Y JUBILACIONES**	**0**
	Suma	**0**

Otros Ingresos y Beneficios

Concepto	Importe
	0
Suma	**0**

Gastos y Otras Pérdidas:

1. Explicar aquellas cuentas de los rubros que integran los grupos de: Gastos de Funcionamiento; Transferencias, Subsidios y Otras Ayudas; Participaciones y Aportaciones; Intereses, Comisiones y Otros Gastos de la Deuda Pública; Otros Gastos y Pérdidas Extraordinarias, así como Inversión Pública, que en lo individual representen el 15% o más del total del rubro al que corresponden.

Concepto	Importe
SERVICIOS PERSONALES	6,550
TRANSFERENCIAS INTERNAS Y ASIGNACIONES AL SECTOR PÚBLICO	0
PARTICIPACIONES	0
INTERESES DE LA DEUDA PÚBLICA	0
ESTIMACIONES, DEPRECIACIONES, DETERIOROS, OBSOLESCENCIA Y AMORTIZACIONES	0
INVERSIÓN PÚBLICA NO CAPITALIZABLE	0
Suma	**6,550**

Concepto	Importe	%
REMUNERACIONES AL PERSONAL DE CARÁCTER PERMANENTE	4,375	Configurar formula de porcentaje de su preferencia
ASIGNACIONES AL SECTOR PÚBLICO	0	Configurar formula de porcentaje de su preferencia
PARTICIPACIONES DE LA FEDERACIÓN A ENTIDADES FEDERATIVAS Y MUNICIPIOS	0	Configurar formula de porcentaje de su preferencia
INTERESES DE LA DEUDA PÚBLICA INTERNA	0	Configurar formula de porcentaje de su preferencia
DEPRECIACIÓN DE BIENES MUEBLES	0	Configurar formula de porcentaje de su preferencia
CONSTRUCCIÓN EN BIENES NO CAPITALIZABLE	0	Configurar formula de porcentaje de su preferencia

Gastos de Funcionamiento

Concepto	Importe
Sueldos base al personal permanente	4,375
Suma	**4,375**

Transferencias, Asignaciones, Subsidios y Otras Ayudas

Concepto	Importe
	0
Suma	**0**

Participaciones y Aportaciones

Concepto	Importe
	0
Suma	**0**

Intereses, Comisiones y Otros Gastos de la Deuda Pública

Concepto	Importe
	0
Suma	**0**

Otros Gastos y Pérdidas Extraordinarias

Concepto	Importe
	0
Suma	**0**

Inversión Pública

Concepto	Importe
	0
Suma	**0**

II) NOTAS AL ESTADO DE SITUACIÓN FINANCIERA

Activo

- **Efectivo y Equivalentes**

1. Se informará acerca de los fondos con afectación específica, el tipo y monto de los mismos; de las inversiones temporales se revelará su tipo y monto.

   A continuación se relacionan las cuentas que integran el rubro de efectivo y equivalentes:

Concepto	2024	2023
EFECTIVO	117	1,154
BANCOS/TESORERÍA	235	-88
INVERSIONES TEMPORALES (HASTA 3 MESES)	0	0
FONDOS CON AFECTACIÓN ESPECÍFICA	0	0
DEPÓSITOS DE FONDOS DE TERCEROS EN GARANTÍA Y/O ADMINISTRACIÓN	0	0
OTROS EFECTIVOS Y EQUIVALENTES	0	0
Suma	**353**	**1,066**

Efectivo

Representa el monto en dinero propiedad del ente público en caja y aquel que está a su cuidado y administración.

Concepto	Importe
Caja	107
Suma	**107**

Bancos/Tesorería

Representa el monto de efectivo disponible propiedad de ENTE/INSTITUTO, en instituciones bancarias, su importe se integra por:

Banco	Importe
	0
	0
	0
Suma	**0**

Inversiones Temporales

Representa el monto de efectivo invertido por ENTE/INSTITUTO, la cual se efectúa a plazos que van de inversión a la vista hasta 90 días, su importe se integra por:

Banco	Importe
	0
	0
	0
	0
	0
Suma	**0**

Fondos con Afectación Específica

Representan el monto de los fondos con afectación específica que deben financiar determinados gastos o actividades.

Banco	Importe
	0
	0
Suma	**0**

- **Derechos a recibir Efectivo y Equivalentes y Bienes o Servicios**

2. Por tipo de contribución se informará el monto que se encuentre pendiente de cobro y por recuperar de hasta cinco ejercicios anteriores, asimismo se deberán considerar los montos sujetos a algún tipo de juicio con una antigüedad mayor a la señalada y la factibilidad de cobro.

3. Se informará, de manera agrupada, los derechos a recibir efectivo y equivalentes, y bienes o servicios, (excepto cuentas por cobrar de contribuciones e inversiones financieras) en una desagregación por su vencimiento en días a 90, 180, menor o igual a 365 y mayor a 365. Adicionalmente, se informará de las características cualitativas relevantes que afecten a estas cuentas.

Concepto	2024	2023
DERECHOS A RECIBIR EFECTIVO O EQUIVALENTES	8,266	8,139
DERECHOS A RECIBIR BIENES O SERVICIOS	2,596	2,607
Suma	**10,862**	**10,746**

Cuentas por Cobrar a Corto Plazo

Representa el monto de los derechos de cobro a favor del ente público, cuyo origen es distinto de los ingresos por contribuciones, productos y aprovechamientos, que serán exigibles en un plazo menor o igual a doce meses.

Concepto	2024	2023
	0	0
Suma	0	0

Deudores Diversos por Cobrar a Corto Plazo

Representa el monto de los derechos de cobro a favor del ente público por gastos por comprobar, principalmente relacionados con viáticos.

Otros Derechos a recibir Efectivo y Equivalentes a Corto Plazo

Representan los derechos de cobro originados en el desarrollo de las actividades del ente público, de los cuales se espera recibir una contraprestación representada en recursos, bienes o servicios; en un plazo menor o igual a doce meses, no incluidos en las cuentas anteriores,

Anticipo a Proveedores por Adquisición de Bienes y Prestación de Servicios a Corto Plazo

Representa los anticipos entregados a proveedores por adquisición de bienes y prestación de servicios, previo a la recepción parcial o total, que serán exigibles en un plazo menor o igual a doce meses.

- **Inventarios**

4. Se clasificarán como inventarios los bienes disponibles para su transformación. Esta nota aplica para aquellos entes públicos que realicen algún proceso de transformación y/o elaboración de bienes.

   En la nota se informará del sistema de costeo y método de valuación aplicados a los inventarios, así como la conveniencia de su aplicación dada la naturaleza de los mismos. Adicionalmente, se revelará el impacto en la información financiera por cambios en el método o sistema.

- **Almacenes**

5. De la cuenta Almacén se informará acerca del método de valuación, así como la conveniencia de su aplicación. Adicionalmente, se revelará el impacto en la información financiera por cambios en el método.

- **Inversiones Financieras**

6. De la cuenta Fideicomisos, Mandatos y Contratos Análogos se informarán los recursos asignados por tipo y monto, y características significativas que tengan o puedan tener alguna incidencia en las mismas.

7. Se informarán los saldos e integración de las cuentas: Participaciones y Aportaciones de Capital, Inversiones a Largo Plazo y Títulos y Valores a Largo Plazo.

- **Bienes Muebles, Inmuebles e Intangibles**

8. Se informará de manera agrupada por cuenta, los rubros de Bienes Muebles e Inmuebles, el monto de la cuenta y de la depreciación del ejercicio y la acumulada, el método de depreciación, tasas determinadas y los criterios de aplicación de los mismos. Asimismo, se informará de las características significativas del estado en que se encuentren los activos.

Bienes Muebles

Concepto	2024	2023
MOBILIARIO Y EQUIPO DE ADMINISTRACIÓN	455	451
MOBILIARIO Y EQUIPO EDUCACIONAL Y RECREATIVO	8	8
VEHÍCULOS Y EQUIPO DE TRANSPORTE	979	979
MAQUINARIA, OTROS EQUIPOS Y HERRAMIENTAS	1,577	1,573
Total BIENES MUEBLES	**3,019**	**3,012**

Bienes Inmuebles, Infraestructura y Construcciones en Proceso

Concepto	2024	2023
TERRENOS	0	0
VIVIENDAS	0	0
Total BIENES INMUEBLES, INFRAESTRUCTURA Y CONSTRUCCIONES EN PROCESO	**0**	**0**

Depreciaciones.

Concepto	2024	2023
DEPRECIACIÓN ACUMULADA DE BIENES MUEBLES	2,210	2,210
Total	**DEPRECIACIÓN, DETERIORO Y AMORTIZACIÓN ACUMULADA DE BIENES**	**2,210**	**2,210**

9. Se informará de manera agrupada por cuenta, los rubros de activos intangibles y diferidos, su monto y naturaleza, amortización del ejercicio, amortización acumulada, tasa y método aplicados.

Activos Intangibles

Concepto	2024	2023
SOFTWARE	20	20
LICENCIAS	0	0
Total	**ACTIVOS INTANGIBLES**	**20**	**20**

Activo Diferido

Concepto	2024	2023
OTROS ACTIVOS DIFERIDOS	0	0
Total	**ACTIVOS DIFERIDOS**	**0**	**0**

Amortizaciones

Concepto	2024	2023
AMORTIZACIÓN ACUMULADA DE ACTIVOS INTANGIBLES	0	0
Total	**DEPRECIACIÓN, DETERIORO Y AMORTIZACIÓN ACUMULADA DE BIENES**	**0**	**0**

- **Estimaciones y Deterioros**

10. Se informarán los criterios utilizados para la determinación de las estimaciones; por ejemplo: estimación de cuentas incobrables, estimación por deterioro de inventarios, deterioro de bienes y cualquier otra que aplique.

- **Otros Activos**

11. De las cuentas de otros activos se informará por tipo circulante o no circulante, los montos totales asociados y sus características cualitativas significativas que les impacten financieramente.

Otros Activos Circulantes

Concepto	2024	2023
VALORES EN GARANTÍA	0	0
BIENES EN GARANTÍA (EXCLUYE DEPÓSITOS DE FONDOS)	0	0
Total	**0**	**0**

Otros Activos No Circulantes

Concepto	2024	2023
BIENES EN CONCESIÓN	0	0
BIENES EN ARRENDAMIENTO FINANCIERO	0	0
Total	**0**	**0**

Pasivo

- **Cuentas y Documentos por pagar**

1. Se elaborará una relación de las cuentas y documentos por pagar en una desagregación por su vencimiento en días a 90, 180, menor o igual a 365 y mayor a 365. Asimismo, se informará sobre la factibilidad del pago de dichos pasivos.

Servicios Personales por Pagar a Corto Plazo

Representa los adeudos por las remuneraciones del personal al servicio del ente público, de carácter permanente o transitorio, que deberá pagar en un plazo menor o igual a doce meses.

Proveedores por Pagar a Corto Plazo

Representa los adeudos con proveedores derivados de operaciones del ente público, con vencimiento menor o igual a doce meses.

Concepto	Importe
CESAR ALBERTO RODRIGUEZ	1
HOLBOX GAS	14
HOLBOX GAS	0
GRUPO BOXITO	0
LUIS GUILLERMO ROMERO BELTRAN	0
Suma	**15**

- **Fondos y Bienes de Terceros en Garantía y/o Administración**

2. Se informará de manera agrupada los recursos localizados en Fondos de Bienes de Terceros en Garantía y/o Administración a corto y largo plazo, así como la naturaleza de dichos recursos y sus características cualitativas significativas que les afecten o pudieran afectarles financieramente.

- **Pasivos Diferidos**

3. Se informará de las cuentas de los pasivos diferidos por tipo, monto y naturaleza, así como las características significativas que les impacten o pudieran impactarles financieramente.

Concepto	2024	2023
	0	0
	0	0
Total	**0**	**0**

Pasivos Diferidos a Corto Plazo

Concepto	2024	2023
	0	0
	0	0
Total	**0**	**0**

- **Provisiones**

4. Se informará de las cuentas de provisiones por tipo, monto y naturaleza, así como las características significativas que les impacten.

Provisiones a Corto Plazo

Concepto	2024	2023
	0	0
	0	0
Total	0	0

Provisiones a Largo Plazo

Concepto	2024	2023
	0	0
	0	0
Total	0	0

- **Otros Pasivos**

5. De las cuentas de otros pasivos se informará por tipo circulante o no circulante, los montos totales y sus características cualitativas significativas que les impacten financieramente.

III) NOTAS AL ESTADO DE VARIACIÓN EN LA HACIENDA PÚBLICA

1. Se informará de manera agrupada, acerca de las modificaciones al patrimonio contribuido por tipo, naturaleza y monto.

2. Se informará de manera agrupada, acerca del monto y procedencia de los recursos que modifican al patrimonio generado.

IV) NOTAS AL ESTADO DE FLUJOS DE EFECTIVO

Efectivo y equivalentes

1. Presentar el análisis de las cifras del periodo actual (20XN) y periodo anterior (20XN-1) del Efectivo y Equivalentes al Efectivo, al Final del Ejercicio del Estado de Flujos de Efectivo, respecto a la composición del rubro de Efectivo y Equivalentes, utilizando el siguiente cuadro:

Efectivo y Equivalentes		
Concepto	**2024**	**2023**
Efectivo	117	1,154
Bancos/Tesorería	235	-88
Bancos/Dependencias y Otros	0	0
Inversiones Temporales (Hasta 3 meses)	0	0
Fondos con Afectación Específica	0	0
Depósitos de Fondos de Terceros en Garantía y/o	0	0
Otros Efectivos y Equivalentes	0	0
Total	**353**	**1,066**

2. Detallar las adquisiciones de las Actividades de Inversión efectivamente pagadas, respecto del apartado de aplicación.

Adquisiciones de Actividades de Inversión efectivamente pagadas		
Concepto	**2024**	**2023**
Bienes Inmuebles, Infraestructura y		
Terrenos		
Viviendas		
Edificios no Habitacionales		
Infraestructura		
Construcciones en Proceso en Bienes de		
Construcciones en Proceso en Bienes Propios		
Otros Bienes Inmuebles		
Bienes Muebles		
Mobiliario y Equipo de Administración		
Mobiliario y Equipo Educacional y Recreativo		
Equipo e Instrumental Médico y de Laboratorio		
Vehículos y Equipo de Transporte		
Equipo de Defensa y Seguridad		
Maquinaria, Otros Equipos y Herramientas		
Colecciones, Obras de Arte y Objetos Valiosos		
Activos Biológicos		
Otras Inversiones		
Total	**0**	**0**

3. Presentar la Conciliación de los Flujos de Efectivo Netos de las Actividades de Operación y los saldos de Resultados del Ejercicio (Ahorro/Desahorro), utilizando el siguiente cuadro:

CONCILIACION DE FLUJOS DE EFECTIVO NETOS		
Concepto	**2024**	**2023**
Resultado del Ejercicio Ahorro /Desahorro		
Movimientos de partidas (o rubros) que no		
Depreciación		
Amortización		
Incrementos en las provisiones		
Incremento en inversiones producido por		
Ganancia/pérdida en venta de bienes muebles,		
Incremento en cuentas por cobrar		
Flujos de Efectivo Netos de las Actividades de Operación		

Los conceptos incluidos en los movimientos de partidas (o rubros) que no afectan al efectivo, que aparecen en el cuadro anterior son enunciativos y tienen como finalidad mostrar algunos ejemplos para elaborar este cuadro.

V) CONCILIACIÓN ENTRE LOS INGRESOS PRESUPUESTARIOS Y CONTABLES, ASÍ COMO ENTRE LOS EGRESOS PRESUPUESTARIOS Y LOS GASTOS CONTABLES

La conciliación se presentará atendiendo a lo dispuesto por el "Acuerdo por el que se emite el formato de conciliación entre los ingresos presupuestarios y contables, así como entre los egresos presupuestarios y los gastos contables" y sus modificaciones.

c) Notas de Memoria (Cuentas de Orden)

Las Notas de Memoria contendrán información sobre las cuentas de orden tanto contables como presupuestarias que se utilizan para registrar movimientos de valores que no afecten o modifiquen el Estado de Situación Financiera del ente público; sin embargo, su incorporación es necesaria con fines de recordatorio, de control y en general sobre los aspectos administrativos, o bien, para consignar sus derechos o responsabilidades contingentes que puedan, o no, presentarse en el futuro.

Las cuentas que se manejan para efectos de estas Notas son las siguientes:

Cuentas de Orden Contables

- Valores
- Emisión de obligaciones
- Avales y garantías
- Juicios
- Inversión Mediante Proyectos para Prestación de Servicios (PPS) y Similares
- Bienes concesionados o en comodato

Se informará al menos lo siguiente:

1. Los valores en custodia de instrumentos prestados a formadores de mercado e instrumentos de crédito recibidos en garantía de los formadores de mercado u otros.

2. Por tipo de emisión de instrumento: monto, tasa y vencimiento.

3. Los contratos firmados de construcciones por tipo de contrato.

Las cuentas de orden contables señaladas, se indican de manera enunciativa, por lo tanto, deberán informar sobre las cuentas de orden contable que utilice el ente público y que presenten saldos al periodo que se reporta.

Concepto	Importe
VALORES EN CUSTODIA	0
CUSTODIA DE VALORES	0
BIENES BAJO CONTRATO EN COMODATO	0
CONTRATO DE COMODATO POR BIENES	0
CUENTAS DE ORDEN CONTABLES	**0**

Cuentas de Orden Presupuestario

- Cuentas de ingresos

- Cuentas de egresos

En las cuentas de orden presupuestarias, se informará el avance que se registra, previo al cierre presupuestario de cada periodo que se reporta.

Cuentas de Orden Presupuestarias de Ingresos	
Concepto	**2024**
Ley de Ingresos Estimada	20,161
Ley de Ingresos por Ejecutar	691
Modificaciones a la Ley de Ingresos Estimada	1,059
Ley de Ingresos Devengada	0
Ley de Ingresos Recaudada	0

* Al importe total de los abonos del rubro 8.1.4 Ley de Ingresos Devengada se le deberá restar las devoluciones del periodo que se reporta.

Cuentas de Orden Presupuestarias de Egresos	
Concepto	**2024**
Presupuesto de Egresos Aprobado	19,163
Presupuesto de Egresos por Ejercer	10,129
Modificaciones al Presupuesto de Egresos	10,559
Presupuesto de Egresos Comprometido	0
Presupuesto de Egresos Devengado	0
Presupuesto de Egresos Ejercido	0
Presupuesto de Egresos Pagado	0

SR: Saldo del rubro contenido en la Balanza de Comprobación.
R: Rubro (Plan de Cuentas del Manual de Contabilidad Gubernamental emitido por el CONAC)

Administrador Único De Bienes Municipales	Contador	Titular De La Unidad Jurídica Y Administrativa
M.D. Karina Pamela Espinosa Pérez	C.P. Mario Alberto Samano Nevarez	Lic. Claudia Aracely Vallejos Lori

2. ESTADOS E INFORMES PRESUPUESTARIOS

2.1 ESTADO ANALÍTICO DE INGRESOS

Operadora Y Administradora De Bienes Municipales SA De CV Estado Analítico de Ingresos Del 01 de enero al 31 de diciembre de 2024 (Miles de pesos)						
Rubro de Ingresos	Ingreso					
	Estimado	Ampliaciones / (Reducciones)	Modificado	Devengado	Recaudado	Diferencia
Impuestos	0	0	0	0	0	0
Cuotas y Aportaciones de Seguridad Social	0	0	0	0	0	0
Contribuciones de Mejoras	0	0	0	0	0	0
Derechos	0	0	0	0	0	0
Productos	0	0	0	0	0	0
Aprovechamientos	0	10,556	10,556	10,556	10,556	10,556
Ingresos por Venta de Bienes, Prestación de Servicios y Otros Ingresos	20,161	-9,497	10,664	9,973	9,973	-10,189
Participaciones, Aportaciones, Convenios, Incentivos Derivados de la Colaboración Fiscal y Fondos Distintos de Aportaciones	0	0	0	0	0	0
Transferencias, Asignaciones, Subsidios y Subvenciones, y Pensiones y Jubilaciones	0	0	0	0	0	0
Ingresos Derivados de Financiamientos	0	0	0	0	0	0
TOTAL	20,161	1,059	21,220	20,529	20,529	368
				Ingresos Excedentes		
Estado Analítico de Ingresos	Ingreso					
Por Fuente de Financiamiento	Estimado	Ampliaciones / (Reducciones)	Modificado	Devengado	Recaudado	Diferencia
Ingresos del Poder Ejecutivo Federal o Estatal y de los Municipio	**0**	**10,556**	**10,556**	**10,556**	**10,556**	**10,556**
Impuestos	0	0	0	0	0	0
Cuotas y Aportaciones de Seguridad Social	0	0	0	0	0	0
Contribuciones de Mejoras	0	0	0	0	0	0
Derechos	0	0	0	0	0	0
Productos	0	0	0	0	0	0
Aprovechamientos	0	10,556	10,556	10,556	10,556	10,556
Participaciones, Aportaciones, Convenios, Incentivos Derivados de la Colaboración Fiscal y Fondos Distintos de Aportaciones	0	0	0	0	0	0
Transferencias, Asignaciones, Subsidios y Subvenciones, y Pensiones y Jubilaciones	0	0	0	0	0	0
Ingresos de los Entes Públicos de los Poderes Legislativo y Judicial, de los Órganos Autónomos y del Sector Paraestatal o Paramunicipal, así como de las Empresas Productivas del Estado	**20,161**	**-9,497**	**10,664**	**9,973**	**9,973**	**-10,189**
Cuotas y Aportaciones de Seguridad Social	0	0	0	0	0	0
Productos	0	0	0	0	0	0
Ingresos por Venta de Bienes, Prestación de Servicios y Otros Ingresos	20,161	-9,497	10,664	9,973	9,973	-10,189
Transferencias, Asignaciones, Subsidios y Subvenciones, y Pensiones y Jubilaciones	0	0	0	0	0	0
Ingresos derivados de financiamiento	**0**	**0**	**0**	**0**	**0**	**0**
Ingresos Derivados de Financiamientos	0	0	0	0	0	0
TOTAL	20,161	1,059	21,220	20,529	20,529	368
				Ingresos Excedentes		

1 Incluye intereses que generan las cuentas bancarias del Poder Ejecutivo de la Federación, de las Entidades Federativas, así como de los Municipios.
2 Incluye donativos en efectivo del Poder Ejecutivo, entre otros aprovechamientos.
3 Otros Ingresos se refiere a los ingresos propios obtenidos por los Poderes Legislativo y Judicial, los Órganos Autónomos y las Entidades de la Administración Pública Paraestatal y Paramunicipal, por sus actividades diversas no inherentes a su operación que generan recursos y que no sean ingresos por venta de bienes o prestación de servicios, tales como donativos en efectivo, entre otros.

Administrador Único De Bienes Municipales

M.D. Karina Pamela Espinosa Pérez

Contador

C.P. Mario Alberto Samano Nevarez

Titular De La Unidad Jurídica Y Administrativa

Lic. Claudia Aracely Vallejos Lori

2.1.1 ANÁLISIS Y EVOLUCIÓN DE LOS INGRESOS PRESUPUESTARIOS

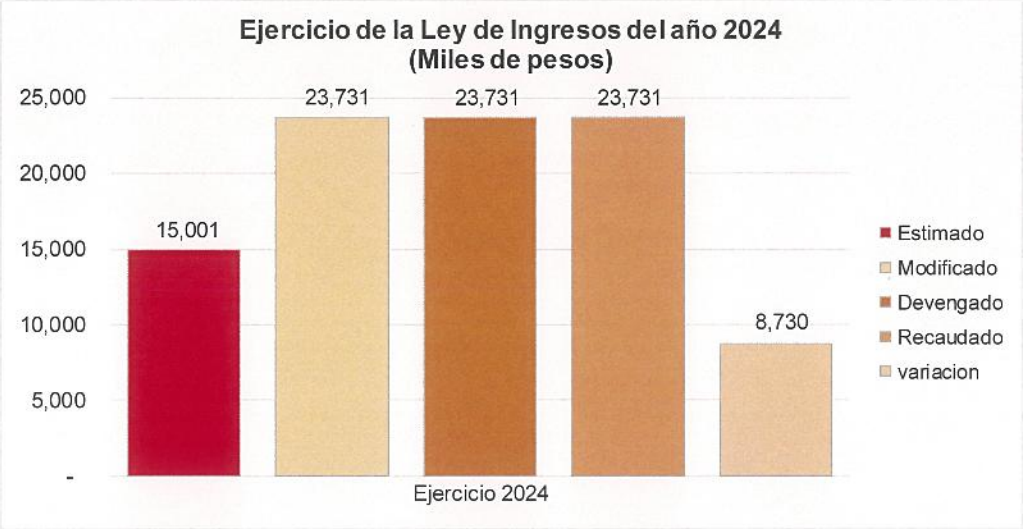

Las causas primordiales que explican las variaciones observadas:

Variación entre el presupuesto de ingresos devengado y el presupuesto aprobado: En el ejercicio 2024, la Ley de Ingresos Estimada por Operadora y Administradora de Bienes Municipales S.A. de C.V, fue por un importe de $15,001 miles de pesos, en lo que respecta al devengado y la recaudación el importe ascendió a $23,731 miles de pesos cifra mayor a los ingresos que fueron estimados en el ejercicio, por lo que se obtuvieron ingresos mayores a los estimados en un 58.19%.

2.2 ESTADOS ANALÍTICOS DEL EJERCICIO DEL PRESUPUESTO DE EGRESOS

2.2.1 ESTADO ANALÍTICO DEL EJERCICIO DEL PRESUPUESTO DE EGRESOS POR CLASIFICACIÓN ADMINISTRATIVA

Operadora Y Administradora De Bienes Municipales SA De CV Estado Analítico del Ejercicio del Presupuesto de Egresos Clasificación Administrativa Del 1 de enero al 31 de diciembre de 2024 (Miles de pesos)						
Concepto	Egresos					
	Aprobado	Ampliaciones / (Reducciones)	Modificado	Devengado	Pagado	Subejercicio
Sector Público Municipal						
Sector Público no financiero						
Entidades Paramunicipales empresariales No financieras con Participación Estatal Mayoritaria.						
Operadora Y Administradora De Bienes Municipales SA De CV	19,163	10,559	29,722	19,571	19,418	10,151
Total del gasto	19,163	10,559	29,722	19,571	19,418	10,151

Administrador Único De Bienes Municipales

M.D. Karina Pamela Espinosa Pérez

Contador

C.P. Mario Alberto Samano Nevarez

Titular De La Unidad Jurídica Y Administrativa

Lic. Claudia Aracely Vallejos Lori

2.2.2 ESTADO ANALÍTICO DEL EJERCICIO DEL PRESUPUESTO DE EGRESOS CLASIFICACIÓN ECONÓMICA (POR TIPO DE GASTO)

Operadora Y Administradora De Bienes Municipales SA De CV Estado Analitico del Ejercicio del Presupuesto de Egresos Clasificación Económica (por Tipo de Gasto) Del 1 de enero al 31 de diciembre de 2024 (Miles de pesos)						
Concepto	Egresos					
	Aprobado	Ampliaciones /(Reducciones)	Modificado	Devengado	Pagado	Subejercicio
Gasto Corriente	19,089	10,559	29,648	19,564	19,410	10,083
Gasto de Capital	75	0	75	7	7	67
Amortización de la deuda y disminución de pasivos	0	0	0	0	0	0
Pensiones y Jubilaciones	0	0	0	0	0	0
Participaciones	0	0	0	0	0	0
Total del Gasto	**19,163**	**10,559**	**29,722**	**19,571**	**19,418**	**10,151**

Administrador Único De Bienes Municipales

M.D. Karina Pamela Espinosa Pérez

Contador

C.P. Mario Alberto Samano Nevarez

Titular De La Unidad Jurídica Y Administrativa

Lic. Claudia Aracely Vallejos Lori

2.2.3 ESTADO ANALÍTICO DEL EJERCICIO DEL PRESUPUESTO DE EGRESOS CLASIFICACIÓN POR OBJETO DEL GASTO (CAPÍTULO Y CONCEPTO)

Operadora Y Administradora De Bienes Municipales SA De CV Estado Analítico del Ejercicio del Presupuesto de Egresos Clasificación por Objeto del Gasto (Capítulo y Concepto) Del 1 de Enero al 31 de Diciembre de 2024 (Miles de pesos)						
Concepto	Egresos					Subejercicio
	Aprobado	Ampliaciones/ (Reducciones)	Modificado	Devengado	Pagado	
Servicios Personales	**10,041**	**-14**	**10,026**	**6,550**	**6,429**	**3,476**
Remuneraciones al Personal de Carácter Permanente	4,275	423	4,698	4,375	4,271	323
Remuneraciones al Personal de Carácter Transitorio	0	0	0	0	0	0
Remuneraciones Adicionales y Especiales	4,268	63	4,331	1,794	1,777	2,537
Seguridad Social	0	0	0	0	0	0
Otras Prestaciones Sociales y Económicas	1,007	-488	519	98	98	421
Previsiones	0	0	0	0	0	0
Pago de Estímulos a Servidores Públicos	491	-13	478	283	283	195
Materiales y Suministros	**1,912**	**33**	**1,945**	**1,031**	**1,019**	**914**
Materiales de Administración, Emisión de Documentos y Artículos Oficiales	581	13	594	269	256	325
Alimentos y Utensilios	38	23	61	53	53	8
Materias Primas y Materiales de Producción y Comercialización	264	-1	263	224	224	38
Materiales y Artículos de Construcción y de Reparación	96	63	159	47	47	111
Productos Químicos, Farmacéuticos y de Laboratorio	105	0	105	7	7	98
Combustibles, Lubricantes y Aditivos	482	-2	480	431	431	49
Vestuario, Blancos, Prendas de Protección y Artículos Deportivos	22	0	22	0	0	22
Materiales y Suministros Para Seguridad	0	0	0	0	0	0
Herramientas, Refacciones y Accesorios Menores	324	-61	262	1	1	262
Servicios Generales	**7,136**	**10,540**	**17,676**	**11,982**	**11,962**	**5,693**
Servicios Básicos	229	131	360	170	169	190
Servicios de Arrendamiento	269	147	416	287	288	129
Servicios Profesionales, Científicos, Técnicos y Otros Servicios	1,225	-350	875	46	46	829
Servicios Financieros, Bancarios y Comerciales	71	27	98	55	55	43
Servicios de Instalación, Reparación, Mantenimiento y Conservación	3,047	-123	2,923	451	451	2,472
Servicios de Comunicación Social y Publicidad	0	2	2	1	1	1
Servicios de Traslado y Viáticos	66	0	66	20	20	46
Servicios Oficiales	180	150	330	156	156	174
Otros Servicios Generales	2,048	10,556	12,604	10,796	10,796	1,808
Transferencias, Asignaciones, Subsidios y Otras Ayudas	**0**	**0**	**0**	**0**	**0**	**0**
Transferencias Internas y Asignaciones al Sector Público	0	0	0	0	0	0
Transferencias al Resto del Sector Público	0	0	0	0	0	0
Subsidios y Subvenciones	0	0	0	0	0	0
Ayudas Sociales	0	0	0	0	0	0
Pensiones y Jubilaciones	0	0	0	0	0	0
Transferencias a Fideicomisos, Mandatos y Otros Análogos	0	0	0	0	0	0
Transferencias a la Seguridad Social	0	0	0	0	0	0
Donativos	0	0	0	0	0	0
Transferencias al Exterior	0	0	0	0	0	0
Bienes Muebles, Inmuebles e Intangibles	**75**	**0**	**75**	**7**	**7**	**67**
Mobiliario y Equipo de Administración	45	4	49	4	4	45
Mobiliario y Equipo Educacional y Recreativo	0	0	0	0	0	0
Equipo e Instrumental Médico y de Laboratorio	0	0	0	0	0	0
Vehículos y Equipo de Transporte	0	0	0	0	0	0
Equipo de Defensa y Seguridad	0	0	0	0	0	0
Maquinaria, Otros Equipos y Herramientas	30	-4	26	4	4	22
Activos Biológicos	0	0	0	0	0	0
Bienes Inmuebles	0	0	0	0	0	0
Activos Intangibles	0	0	0	0	0	0
Inversión Pública	**0**	**0**	**0**	**0**	**0**	**0**
Obra Pública en Bienes de Dominio Público	0	0	0	0	0	0
Obra Pública en Bienes Propios	0	0	0	0	0	0
Proyectos Productivos y Acciones de Fomento	0	0	0	0	0	0

Operadora Y Administradora De Bienes Municipales SA De CV
Estado Analítico del Ejercicio del Presupuesto de Egresos
Clasificación por Objeto del Gasto (Capítulo y Concepto)
Del 1 de Enero al 31 de Diciembre de 2024
(Miles de pesos)

Concepto	Egresos					Subejercicio
	Aprobado	Ampliaciones/ (Reducciones)	Modificado	Devengado	Pagado	
Inversiones Financieras y Otras Provisiones	**0**	**0**	**0**	**0**	**0**	**0**
Inversiones Para el Fomento de Actividades Productivas	0	0	0	0	0	0
Acciones y Participaciones de Capital	0	0	0	0	0	0
Compra de Títulos y Valores	0	0	0	0	0	0
Concesión de Préstamos	0	0	0	0	0	0
Inversiones en Fideicomisos, Mandatos y Otros Análogos	0	0	0	0	0	0
Otras Inversiones Financieras	0	0	0	0	0	0
Provisiones para Contingencias y Otras Erogaciones Especiales	0	0	0	0	0	0
Participaciones y Aportaciones	**0**	**0**	**0**	**0**	**0**	**0**
Participaciones	0	0	0	0	0	0
Aportaciones	0	0	0	0	0	0
Convenios	0	0	0	0	0	0
Deuda Pública	**0**	**0**	**0**	**0**	**0**	**0**
Amortización de la Deuda Pública	0	0	0	0	0	0
Intereses de la Deuda Pública	0	0	0	0	0	0
Comisiones de la Deuda Pública	0	0	0	0	0	0
Gastos de la Deuda Pública	0	0	0	0	0	0
Costo por Coberturas	0	0	0	0	0	0
Apoyos Financieros	0	0	0	0	0	0
Adeudos de Ejercicios Fiscales Anteriores (Adefas)	0	0	0	0	0	0
Total del Egreso	**19,163**	**10,559**	**29,722**	**19,571**	**19,418**	**10,151**

Administrador Único De Bienes Municipales

M.D. Karina Pamela Espinosa Pérez

Contador

C.P. Mario Alberto Samano Nevarez

Titular De La Unidad Jurídica Y Administrativa

Lic. Claudia Aracely Vallejos Lori

2.2.4 ESTADO ANALÍTICO DEL EJERCICIO DEL PRESUPUESTO DE EGRESOS CLASIFICACIÓN FUNCIONAL (FINALIDAD Y FUNCIÓN)

Operadora Y Administradora De Bienes Municipales SA De CV Estado Analítico del Ejercicio del Presupuesto de Egresos Clasificación Funcional (Finalidad y Función) Del 1 de Enero al 31 de Diciembre de 2024 (Miles de Pesos)						
Concepto	Egresos					Subejercicio
	Aprobado	Ampliaciones/ (Reducciones)	Modificado	Devengado	Pagado	
Gobierno	**0**	**0**	**0**	**0**	**0**	**0**
Legislación	0	0	0	0	0	0
Justicia	0	0	0	0	0	0
Coordinación de la Política de Gobierno	0	0	0	0	0	0
Relaciones Exteriores	0	0	0	0	0	0
Asuntos Financieros y Hacendarios	0	0	0	0	0	0
Seguridad Nacional	0	0	0	0	0	0
Asuntos de Orden Público y de Seguridad Interior	0	0	0	0	0	0
Otros Servicios Generales	0	0	0	0	0	0
Desarrollo Social	**19,163**	**10,559**	**29,722**	**19,571**	**19,418**	**10,151**
Protección Ambiental	0	0	0	0	0	0
Vivienda y Servicios a la Comunidad	19,163	10,559	29,722	19,571	19,418	10,151
Salud	0	0	0	0	0	0
Recreación, Cultura y Otras Manifestaciones Sociales	0	0	0	0	0	0
Educación	0	0	0	0	0	0
Protección Social	0	0	0	0	0	0
Otros Asuntos Sociales	0	0	0	0	0	0
Desarrollo Económico	**0**	**0**	**0**	**0**	**0**	**0**
Asuntos Económicos, Comerciales y Laborales en General	0	0	0	0	0	0
Agropecuaria, Silvicultura, Pesca y Caza	0	0	0	0	0	0
Combustibles y Energía	0	0	0	0	0	0
Minería, Manufacturas y Construcción	0	0	0	0	0	0
Transporte	0	0	0	0	0	0
Comunicaciones	0	0	0	0	0	0
Turismo	0	0	0	0	0	0
Ciencia, Tecnología e Innovación	0	0	0	0	0	0
Otras Industrias y Otros Asuntos Económicos	0	0	0	0	0	0
Otras no Clasificadas en Funciones Anteriores	**0**	**0**	**0**	**0**	**0**	**0**
Transacciones de la Deuda Publica / Costo Financiero de la Deuda	0	0	0	0	0	0
Transferencias, Participaciones y Aportaciones entre Diferentes Niveles y Ordenes de Gobierno	0	0	0	0	0	0
Saneamiento del Sistema Financiero	0	0	0	0	0	0
Adeudos de Ejercicios Fiscales Anteriores	0	0	0	0	0	0
Total del Egreso	**19,163**	**10,559**	**29,722**	**19,571**	**19,418**	**10,151**

Administrador Único De Bienes Municipales

M.D. Karina Pamela Espinosa Pérez

Contador

C.P. Mario Alberto Samano Nevarez

Titular De La Unidad Jurídica Y Administrativa

Lic. Claudia Aracely Vallejos Lori

2.2.5 ENDEUDAMIENTO NETO

Operadora Y Administradora De Bienes Municipales SA De CV Endeudamiento Neto Del 1 de Enero al 31 de Diciembre de 2024 (Miles de Pesos)			
Identificación de Crédito o Instrumento	**Contratación / Colocación**	**Amortización**	**Endeudamiento Neto**
Créditos Bancarios			
BBBVA BANCOMER,S. A. CRÉDITO 988444367	455,967	18,232	437,736
BANCO AZTECA, S. A. CRÉDITO 960500528	413,939	16,308	397,631
	0	0	0
	0	0	0
	0	0	0
Total Créditos Bancarios	**869,907**	**34,540**	**835,367**
Otros Instrumentos de Deuda			
----------	0	0	0
----------	0	0	0
Total Otros Instrumentos de Deuda	**0**	**0**	**0**
TOTAL	**869,907**	**34,540**	**835,367**

2.2.6 INTERESES DE LA DEUDA

Operadora Y Administradora De Bienes Municipales SA De CV Intereses de la Deuda Del 1 de Enero al 31 de Diciembre de 2024		
Identificación de Crédito o Instrumento	**Devengado**	**Pagado**
Créditos Bancarios		
-------	0	0
-------	0	0
-------	0	0
-------	0	0
-------	0	0
Total de intereses de Créditos Bancarios	**0**	**0**
Otros Instrumentos de Deuda		
-------	0	0
-------	0	0
-------	0	0
-------	0	0
-------	0	0
Total de intereses de Otros Instrumentos de Deuda	**0**	**0**
TOTAL	**0**	**0**

No Aplica

2.2.7 INDICADORES DE POSTURA FISCAL

Operadora Y Administradora De Bienes Municipales SA De CV Indicadores de Postura Fiscal Del 1 de Enero al 31 de Diciembre de 2024 (Miles de pesos)			
Concepto	**Estimado/Aprobado**	**Devengado**	**Recaudado/Pagado**
I. Ingresos Presupuestarios	**20,161**	**20,529**	**20,529**
1. Ingresos del Gobierno de la Entidad Federativa	0	0	0
2. Ingresos del Sector Paraestatal	20,161	20,529	20,529
II. Egresos Presupuestarios	**19,163**	**19,571**	**19,418**
3. Egresos del Gobierno de la Entidad Federativa	0	0	0
4. Egresos del Sector Paraestatal	19,163	19,571	19,418
III. Balance Presupuestario (Superávit o Déficit) (III = I - II)	**998**	**957**	**1,111**

Concepto	**Estimado/Aprobado**	**Devengado**	**Recaudado/Pagado**
III. Balance presupuestario (Superávit o Déficit)	998	957	1,111
IV. Intereses, Comisiones y Gastos de la Deuda	0	0	0
V. Balance Primario (Superávit o Déficit) (V= III + IV)	**998**	**957**	**1,111**

Concepto	**Estimado/Aprobado**	**Devengado**	**Recaudado/Pagado**
A. Financiamiento	0	0	0
B. Amortización de la deuda	0	0	0
C. Endeudamiento o Desendeudamiento (C = A - B)	**0**	**0**	**0**

2.3 ANÁLISIS DE EJERCICIO DEL PRESUPUESTO DE EGRESOS

2.3.1 PRESUPUESTO APROBADO Y ADECUACIONES

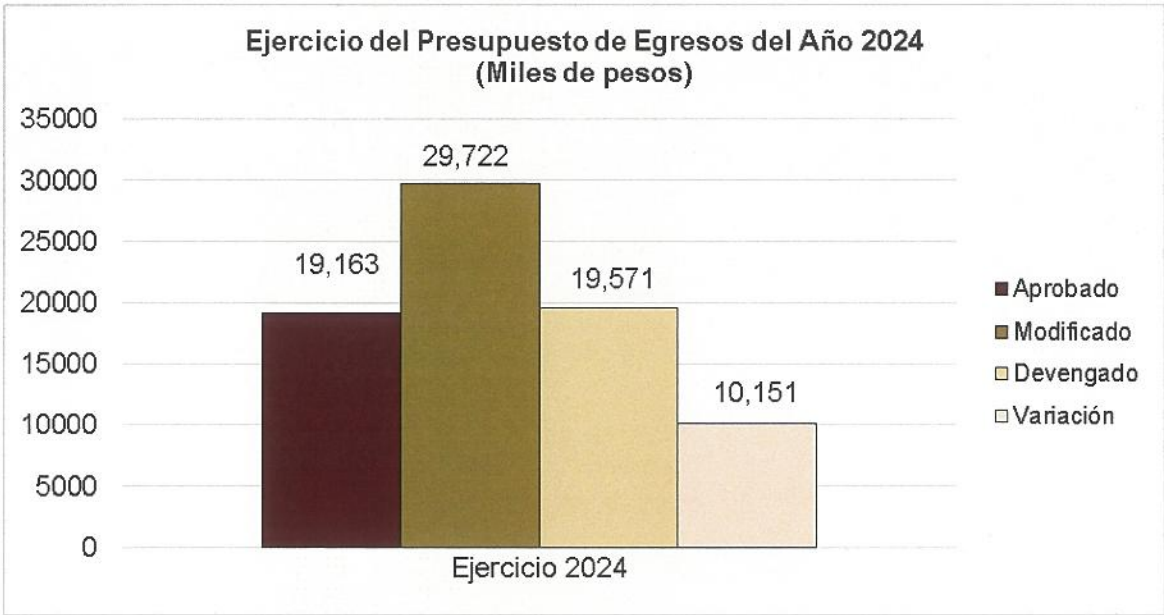

El presupuesto de egresos aprobado para Operadora y Administradora de Bienes Municipales S.A. de C.V., ascendió a la suma de 19,163 miles de pesos, ese importe, fue modificado mediante ampliaciones y reducciones líquidas presupuestales durante el año 2024, con un efecto neto igual a 10,559 miles de pesos, quedando un presupuesto modificado de 29,722 miles de pesos, de los cuales se devengo la cantidad de 19,571 miles de pesos en el año fiscal del que se rinde cuenta en este informe.

2.3.2 EJERCICIO DEL PRESUPUESTO DE EGRESOS 2024

En el ejercicio 2024, el presupuesto devengado fue de 19,571 miles de pesos, cifra mayor en 2.12 puntos porcentuales con relación al presupuesto aprobado de 19,163 miles de pesos. A continuación se presentan la integración del tipo de gasto corriente devengado.

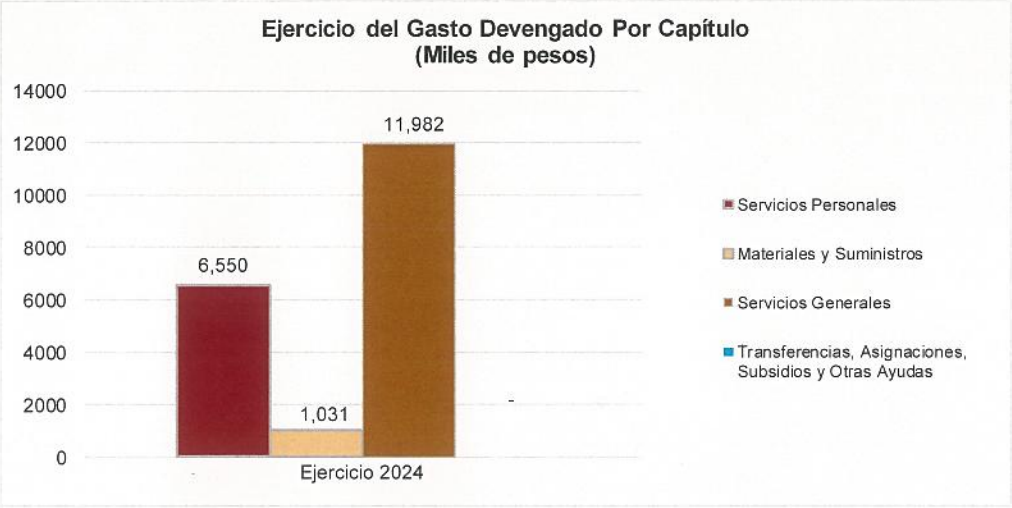

Como se observa en la gráfica; los gastos más representativos del momento devengado son los Servicios Generales que corresponden a un 61.22% del total del gasto devengado, seguido por los Servicios Personales que equivalen a un 33.47% y Materiales y Suministros 22.22%. Así mismo de devengaron 7 miles de pesos correspondientes a Bienes Muebles, Inmuebles e Intangibles

3. INFORMACIÓN PROGRAMÁTICA

3.1 GASTO POR CATEGORÍA FUNCIONAL PROGRAMÁTICA

Gasto por Categoría Programática Del 1 de Enero al 31 de Diciembre de 2024 (Miles de pesos)						
Concepto	Egresos					Subejercicio
	Aprobado	Ampliaciones/ (Reducciones)	Modificado	Devengado	Pagado	
Programas						
Subsidios: Sector Social y Privado o Entidades Federativas y Municipios	**0**	**0**	**0**	**0**	**0**	**0**
Sujetos a Reglas de Operación	0	0	0	0	0	0
Otros Subsidios	0	0	0	0	0	0
Desempeño de las Funciones	**19,163**	**10,559**	**29,722**	**19,571**	**19,418**	**10,151**
Prestación de Servicios Públicos	19,163	10,559	29,722	19,571	19,418	10,151
Provisión de Bienes Públicos	0	0	0	0	0	0
Planeación, seguimiento y evaluación de políticas públicas	0	0	0	0	0	0
Promoción y fomento	0	0	0	0	0	0
Regulación y supervisión	0	0	0	0	0	0
Funciones de las Fuerzas Armadas (Únicamente Gobierno Federal)	0	0	0	0	0	0
Específicos	0	0	0	0	0	0
Proyectos de Inversión	0	0	0	0	0	0
Administrativos y de Apoyo	**0**	**0**	**0**	**0**	**0**	**0**
Apoyo al proceso presupuestario y para mejorar la eficiencia institucional	0	0	0	0	0	0
Apoyo a la función pública y al mejoramiento de la gestión	0	0	0	0	0	0
Operaciones ajenas	0	0	0	0	0	0
Compromisos	**0**	**0**	**0**	**0**	**0**	**0**
Obligaciones de cumplimiento de resolución jurisdiccional	0	0	0	0	0	0
Desastres Naturales	0	0	0	0	0	0
Obligaciones	**0**	**0**	**0**	**0**	**0**	**0**
Pensiones y jubilaciones	0	0	0	0	0	0
Aportaciones a la seguridad social	0	0	0	0	0	0
Aportaciones a fondos de estabilización	0	0	0	0	0	0
Aportaciones a fondos de inversión y reestructura de pensiones	0	0	0	0	0	0
Programas de Gasto Federalizado (Gobierno Federal)	**0**	**0**	**0**	**0**	**0**	**0**
Gasto Federalizado	0	0	0	0	0	0
Participaciones a entidades federativas y municipios	0	0	0	0	0	0
Costo financiero, deuda o apoyos a deudores y ahorradores de la banca	0	0	0	0	0	0
Adeudos de ejercicios fiscales anteriores	0	0	0	0	0	0
Total del Gasto	**19,163**	**10,559**	**29,722**	**19,571**	**19,418**	**10,151**

3.1.1 ANÁLISIS DEL EJERCICIO DEL PRESUPUESTO DE EGRESOS POR CLASIFICACIÓN PROGRAMÁTICA.

Durante el ejercicio 2024, el presupuesto de Egresos se devengó de acuerdo a la Clasificación Programática denominada Desempeño de las Funciones mediante el programa presupuestario de **Prestación de Servicios Públicos**, el cual representó el 100.00% del total del Gasto por Categoría Programática.

El programa presupuestario se llevó a cabo mediante la operación de procesos y proyectos con los cuales se generaron servicios; cuya ejecución es responsabilidad de las diversas áreas operativas de Operadora y Administradora de Bienes Municipales S.A. de C.V.

3.2 PRINCIPALES INDICADORES DE PROGRAMAS PRESUPUESTARIOS SEGÚN LA CLASIFICACIÓN FUNCIONAL.

Operadora y Administradora de Bienes Municipales SA De CV Indicadores de Resusltados por Programas Presupuesto y Alineación Funcional Ejercicio 2024							
Folio de pp	PROGRAMA PRESUPUESTARIO./ ALINEACIÓN FUNCIONAL (FINALIDAD, FUNCIÓN, ACTIVIDAD INSTITUCIONAL) / INDICADOR		Avance				
	Nombre / Nivel de Objetivo / Descripción / Método de cálculo / Tipo de Método / Periodicidad / Meta Anual Programada / Avance Registrado	Meta	Trimestre 1	Trimestre 2	Trimestre 3	Trimestre 4	Anual
	No Técnica						
	Promedio de aprovechamiento.						
	Nivel Objetivo de COMPONENTE						
	PROMEDIO						
	SEMESTRAL, ANUAL						
	Metal Anual Programada						
		Avance registrado					
	No Técnica						
	porcentaje de Absorción						
	PORCENTAJE						
	SEMESTRAL, ANUAL						
	Metal Anual Programada						
		Avance registrado					
	No Técnica						
	Promedio de eficiencia terminal						
	Nivel Objetivo de COMPOBNENTE						
	PORCENTAJE						
	SEMESTRAL, ANUAL						
	Metal Anual Programada						
		Avance registrado					

NO APLICA

ANEXOS

FORMATOS REFERIDOS EN LA LEY DE DISCIPLINA FINANCIERA DE LAS ENTIDADES FEDERATIVAS Y MUNICIPIOS

FORMATO 1 ESTADO DE SITUACIÓN FINANCIERA DETALLADA – LDF

Operadora y Administradora de Bienes Municipales SA de CV
Estado de Situación Financiera Detallado - LDF
Al 31 de diciembre de 2024 y Ejercicios Fiscal 2023
(Miles de pesos)

Concepto	2024	2023	Concepto	2024	2023
ACTIVO			**PASIVO**		
Activo Circulante			**Pasivo Circulante**		
Efectivo y Equivalentes	353	1,066	Cuentas por Pagar a Corto Plazo	28,917	28,446
Efectivo	117	1,154	Servicios Personales por Pagar a Corto Plazo	-81	-202
Bancos/Tesorería	235	-88	Proveedores por Pagar a Corto Plazo	154	116
Bancos/Dependencias y Otros	0	0	Contratistas por Obras Públicas por Pagar a Corto Plazo	0	0
Inversiones Temporales (Hasta 3 meses)	0	0	Participaciones y Aportaciones por Pagar a Corto Plazo	0	0
Fondos con Afectación Específica	0	0	Transferencias Otorgadas por Pagar a Corto Plazo	0	0
Depósitos de Fondos de Terceros en Garantía y/o Administración	8	8	Intereses, Comisiones y Otros Gastos de la Deuda Pública por Pagar a Corto Plazo	0	0
Otros Efectivos y Equivalentes	0	0	Retenciones y Contribuciones por Pagar a Corto Plazo	28,620	28,383
Derechos a Recibir Efectivo o Equivalentes	8,266	8,139	Devoluciones de la Ley de Ingresos por Pagar a Corto Plazo	0	0
Inversiones Financieras de Corto Plazo	0	0	Otras Cuentas por Pagar a Corto Plazo	224	149
Cuentas por Cobrar a Corto Plazo	17	17	Documentos por Pagar a Corto Plazo	0	0
Deudores Diversos por Cobrar a Corto Plazo	26	10	Documentos Comerciales por Pagar a Corto Plazo	0	0
Ingresos por Recuperar a Corto Plazo	0	0	Documentos con Contratistas por Obras Públicas por Pagar a Corto Plazo	0	0
Deudores por Anticipos de la Tesorería a Corto Plazo	0	0	Otros Documentos por Pagar a Corto Plazo	0	0
Préstamos Otorgados a Corto Plazo	0	0	Porción a Corto Plazo de la Deuda Pública a Largo Plazo	0	0
Otros Derechos a Recibir Efectivo o Equivalentes a Corto Plazo	8,223	8,111	Porción a Corto Plazo de la Deuda Pública	0	0
Derechos a Recibir Bienes o Servicios	2,596	2,607	Porción a Corto Plazo de Arrendamiento Financiero	0	0
Anticipo a Proveedores por Adquisición de Bienes y Prestación de Servicios a Corto Plazo	60	58	Títulos y Valores a Corto Plazo	0	0
Anticipo a Proveedores por Adquisición de Bienes Inmuebles y Muebles a Corto Plazo	0	0	Pasivos Diferidos a Corto Plazo	0	0
Anticipo a Proveedores por Adquisición de Bienes Intangibles a Corto Plazo	0	0	Ingresos Cobrados por Adelantado a Corto Plazo	0	0
Anticipo a Contratistas por Obras Públicas a Corto Plazo	0	0	Intereses Cobrados por Adelantado a Corto Plazo	0	0
Otros Derechos a Recibir Bienes o Servicios a Corto Plazo	2,536	2,549	Otros Pasivos Diferidos a Corto Plazo	0	0
Inventarios	0	0	Fondos y Bienes de Terceros en Garantía y/o Administración a Corto Plazo	0	0
Inventario de Mercancías para Venta	0	0	Fondos en Garantía a Corto Plazo	0	0
Inventario de Mercancías Terminadas	0	0	Fondos en Administración a Corto Plazo	0	0
Inventario de Mercancías en Proceso de Elaboración	0	0	Fondos Contingentes a Corto Plazo	0	0
Inventario de Materias Primas, Materiales y Suministros para Producción	0	0	Fondos de Fideicomisos, Mandatos y Contratos Análogos a Corto Plazo	0	0
Bienes en Tránsito	0	0	Otros Fondos de Terceros en Garantía y/o Administración a Corto Plazo	0	0
Almacenes	0	0	Valores y Bienes en Garantía a Corto Plazo	0	0
Estimación por Pérdida o Deterioro de Activos Circulantes	0	0	Provisiones a Corto Plazo	0	0
Estimaciones para Cuentas Incobrables por Derechos a Recibir Efectivo o Equivalentes	0	0	Provisión para Demandas y Juicios a Corto Plazo	0	0
Estimación por Deterioro de Inventarios	0	0	Provisión para Contingencias a Corto Plazo	0	0
Otros Activos Circulantes	0	0	Otras Provisiones a Corto Plazo	0	0
Valores en Garantía	0	0	Otros Pasivos a Corto Plazo	0	0
Bienes en Garantía (excluye depósitos de fondos)	0	0	Ingresos por Clasificar	0	0
Bienes Derivados de Embargos, Decomisos, Aseguramientos y Dación en Pago	0	0	Recaudación por Participar	0	0
Adquisición con Fondos de Terceros	0	0	Otros Pasivos Circulantes	0	0

Operadora y Administradora de Bienes Municipales SA de CV
Estado de Situación Financiera Detallado - LDF
Al 31 de diciembre de 2024 y Ejercicios Fiscal 2023
(Miles de pesos)

Concepto	2024	2023	Concepto	2024	2023
Total de Activos Circulantes	**11,215**	**11,812**	**Total de Pasivos Circulantes**	**28,917**	**28,446**
Activo No Circulante			**Pasivo No Circulante**		
Inversiones Financieras a Largo Plazo	0	0	Cuentas por Pagar a Largo Plazo	0	0
Derechos a Recibir Efectivo o Equivalentes a Largo Plazo	0	0	Documentos por Pagar a Largo Plazo	0	0
Bienes Inmuebles, Infraestructura y Construcciones en Proceso	0	0	Deuda Pública a Largo Plazo	0	0
Bienes Muebles	3,021	3,013	Pasivos Diferidos a Largo Plazo	0	0
Activos Intangibles	20	20	Fondos y Bienes de Terceros en Garantía y/o en Administración a Largo Plazo	0	0
Depreciación, Deterioro y Amortización Acumulada de Bienes	-2,210	-2,210	Provisiones a Largo Plazo	0	0
Activos Diferidos	0	0			
Estimación por Pérdida o Deterioro de Activos no Circulantes	0	0	**Total de Pasivos No Circulantes**	**0**	**0**
Otros Activos no Circulantes	0	0			
			Total del Pasivo	**28,917**	**28,446**
			HACIENDA PÚBLICA/PATRIMONIO		
			Hacienda Pública/Patrimonio Contribuido	3,487	3,065
			Aportaciones	3,357	0
			Donaciones de Capital	131	3,065
			Actualización de la Hacienda Pública/Patrimonio	0	0
			Hacienda Pública/Patrimonio Generado	-20,359	-18,875
			Resultados del Ejercicio (Ahorro/ Desahorro)	-1,483	-953
			Resultados de Ejercicios Anteriores	-18,875	-17,922
			Revalúos	0	0
			Reservas	0	0
			Rectificaciones de Resultados de Ejercicios Anteriores	0	0
			Exceso o Insuficiencia en la Actualización de la Hacienda Pública/Patrimonio	0	0
			Resultado por Posición Monetaria	0	0
			Resultado por Tenencia de Activos no Monetarios	0	0
Total de Activos No Circulantes	**831**	**823**	**Total Hacienda Pública/Patrimonio**	**-16,871**	**-15,811**
Total del Activo	**12,046**	**12,635**	**Total del Pasivo y Hacienda Pública/Patrimonio**	**12,046**	**12,635**

FORMATO 2 INFORME ANALÍTICO DE LA DEUDA PÚBLICA Y OTROS PASIVOS – LDF

Operadora y Administradora de Bienes Municipales SA de CV Informe Analítico de la Deuda Pública y Otros Pasivos - LDF Del 1 de Enero al 31 de Diciembre de 2024 (Miles de pesos)							
Denominación de la Deuda Pública y Otros Pasivos (c)	Saldo al 31 de diciembre de 2023 (d)	Disposiciones del Periodo (e)	Amortizaciones del Periodo (f)	Revaluaciones, Reclasificaciones y Otros Ajustes (g)	Saldo Final del Periodo (h) h=d+e-f+g	Pago de Intereses del Periodo (i)	Pago de Comisiones y demás costos asociados durante el Periodo (j)
1. Deuda Pública	**0**	**0**	**0**	**0**	**0**	**0**	**0**
A. Corto Plazo	**0**	**0**	**0**	**0**	**0**	**0**	**0**
a1) Instituciones de Crédito	0	0	0	0	0	0	0
a2) Títulos y Valores	0	0	0	0	0	0	0
a3) Arrendamientos Financieros	0	0	0	0	0	0	0
B. Largo Plazo	**0**	**0**	**0**	**0**	**0**	**0**	**0**
b1) Instituciones de Crédito	0	0	0	0	0	0	0
b2) Títulos y Valores	0	0	0	0	0	0	0
b3) Arrendamientos Financieros	0	0	0	0	0	0	0
2. Otros Pasivos	**28,446**	**0**	**0**	**0**	**28,917**	**0**	**0**
3. Total de la Deuda Pública y Otros Pasivos (3=1+2)	**28,446**	**0**	**0**	**0**	**28,917**	**0**	**0**
4. Deuda Contingente 1 (informativo)	**0**	**0**	**0**	**0**	**0**	**0**	**0**
A. Deuda Contingente 1	0	0	0	0	0	0	0
B. Deuda Contingente 2	0	0	0	0	0	0	0
C. Deuda Contingente XX	0	0	0	0	0	0	0
5. Valor de Instrumentos Bono Cupón Cero 2 (Informativo)	**0**	**0**	**0**	**0**	**0**	**0**	**0**
A. Instrumento Bono Cupón Cero 1	0	0	0	0	0	0	0
B. Instrumento Bono Cupón Cero 2	0	0	0	0	0	0	0
C. Instrumento Bono Cupón Cero XX	0	0	0	0	0	0	0

1. Se refiere a cualquier Financiamiento sin fuente o garantía de pago definida, que sea asumida de manera solidaria o subsidiaria por las Entidades Federativas con sus Municipios, organismos descentralizados y
2. Se refiere al valor del Bono Cupón Cero que respalda el pago de los créditos asociados al mismo (Activo).

Obligaciones a Corto Plazo (k)	Monto Contratado (l)	Plazo Pactado (m)	Tasa de Interés (n)	Comisiones y Costos Relacionados (o)	Tasa Efectiva (p)
6. Obligaciones a Corto Plazo (Informativo)	**0**	**0**	**0**	**0**	**0**
A. Crédito 1	0	0	0	0	0
B. Crédito 2	0	0	0	0	0
C. Crédito 3	0	0	0	0	0

FORMATRO 3 INFORME ANALÍTICO DE OBLIGACIONES DIFERENTES DE FINANCIAMIENTOS – LDF

Operadora y Administradora de Bienes Municipales SA de CV Informe Analítico de Obligaciones Diferentes de Financiamientos – LDF Del 1 de Enero al 31 de Diciembre de 2024 (Miles de pesos)										
Denominación de las Obligaciones Diferentes de Financiamiento	Fecha del Contrato	Fecha de inicio de operación del proyecto	Fecha de vencimiento	Monto de la inversión pactado	Plazo pactado	Monto promedio mensual del pago de la contraprestación	Monto promedio mensual del pago de la contraprestación correspondiente al pago de inversión	Monto pagado de la inversión al 31 de diciembre de 2024	Monto pagado de la inversión actualizado al 31 de diciembre de 2024	Saldo pendiente por pagar de la inversión al 31 de diciembre de 2024
A. Asociaciones Público Privadas (APP's) (A=a+b+c+d) a) APP 1 b) APP 2 c) APP 3 d) APP XX	0	0	0	0	0	0	0	0	0	0
B. Otros Instrumentos (B=a+b+c+d) a) Otro Instrumento 1 b) Otro Instrumento 2 c) Otro Instrumento 3 d) Otro Instrumento XX	0	0	0	0	0	0	0	0	0	0
C. Total de Obligaciones Diferentes de Financiamiento (C=A+B)	0	0	0		0	0	0	0	0	0

NO APLICA

FORMARTO 4 BALANCE PRESUPUESTARIO – LDF

Operadora y Administradora de Bienes Municipales SA de CV
Balance Presupuestario - LDF
Del 1 de Enero al 31 de Diciembre de 2024
(Miles de pesos)

Concepto (c)	Estimado/ Aprobado (d)	Devengado	Recaudado/ Pagado
A. Ingresos Totales	**20,161**	**20,529**	**20,529**
A1. Ingresos de Libre Disposición	20,161	20,529	20,529
A2. Transferencias Federales Etiquetadas	0	0	0
A3. Financiamiento Neto	0	0	0
B. Egresos Presupuestarios	**19,163**	**19,571**	**19,418**
B1. Gasto No Etiquetado (sin incluir Amortización de la Deuda Pública)	19,163	19,571	19,418
B2. Gasto Etiquetado (sin incluir Amortización de la Deuda Pública)	0	0	0
C. Remanentes del Ejercicio Anterior	**0**	**0**	**0**
C1. Remanentes de Ingresos de Libre Disposición aplicados en el periodo	0	0	0
C2. Remanentes de Transferencias Federales Etiquetadas aplicados en el periodo	0	0	0
I. Balance Presupuestario (I = A – B + C)	**998**	**957**	**1,111**
II. Balance Presupuestario sin Financiamiento Neto (II = I - A3)	**998**	**957**	**1,111**
III. Balance Presupuestario sin Financiamiento Neto y sin Remanentes del Ejercicio Anterior (III= II - C)	**998**	**957**	**1,111**

Concepto	Aprobado	Devengado	Pagado
E. Intereses, Comisiones y Gastos de la Deuda	**0**	**0**	**0**
E1. Intereses, Comisiones y Gastos de la Deuda con Gasto No Etiquetado	0	0	0
E2. Intereses, Comisiones y Gastos de la Deuda con Gasto Etiquetado	0	0	0
IV. Balance Primario (IV = III + E)	**998**	**957**	**1,111**

Concepto	Estimado/ Aprobado	Devengado	Recaudado/ Pagado
F. Financiamiento	**0**	**0**	**0**
F1. Financiamiento con Fuente de Pago de Ingresos de Libre Disposición	0	0	0
F2. Financiamiento con Fuente de Pago de Transferencias Federales Etiquetadas	0	0	0
G. Amortización de la Deuda	**0**	**0**	**0**
G1. Amortización de la Deuda Pública con Gasto No Etiquetado	0	0	0
G2. Amortización de la Deuda Pública con Gasto Etiquetado	0	0	0
A3. Financiamiento Neto (A3 = F – G)	**0**	**0**	**0**

Operadora y Administradora de Bienes Municipales SA de CV
Balance Presupuestario - LDF
Del 1 de Enero al 31 de Diciembre de 2024
(Miles de pesos)

Concepto	Estimado/ Aprobado	Devengado	Recaudado/ Pagado
A1. Ingresos de Libre Disposición	20,161	20,529	20,529
A3.1 Financiamiento Neto con Fuente de Pago de Ingresos de Libre Disposición (A3.1 = F1 – G1)	0	0	0
F1. Financiamiento con Fuente de Pago de Ingresos de Libre Disposición	0	0	0
G1. Amortización de la Deuda Pública con Gasto No Etiquetado	0	0	0
B1. Gasto No Etiquetado (sin incluir Amortización de la Deuda Pública)	19,163	19,571	19,418
C1. Remanentes de Ingresos de Libre Disposición aplicados en el periodo	0	0	0
V. Balance Presupuestario de Recursos Disponibles (V = A1 + A3.1 – B 1 + C1)	**998**	**957**	**1,111**
VI. Balance Presupuestario de Recursos Disponibles sin Financiamiento Neto (VI = V – A3.1)	**998**	**957**	**1,111**

Concepto	Estimado/ Aprobado	Devengado	Recaudado/ Pagado
A2. Transferencias Federales Etiquetadas	0	0	0
A3.2 Financiamiento Neto con Fuente de Pago de Transferencias Federales Etiquetadas (A3.2 = F2 – G2)	0	0	0
F2. Financiamiento con Fuente de Pago de Transferencias Federales Etiquetadas	0	0	0
G2. Amortización de la Deuda Pública con Gasto Etiquetado	0	0	0
B2. Gasto Etiquetado (sin incluir Amortización de la Deuda Pública)	0	0	0
C2. Remanentes de Transferencias Federales Etiquetadas aplicados en el periodo	0	0	0
VII. Balance Presupuestario de Recursos Etiquetados (VII = A2 + A3.2 – B2 + C2)	**0**	**0**	**0**
VIII. Balance Presupuestario de Recursos Etiquetados sin Financiamiento Neto (VIII = VII – A3.2)	**0**	**0**	**0**

FORMATO 5) ESTADO ANALÍTICO DE INGRESOS DETALLADO – LDF

Operadora y Administradora de Bienes Municipales SA de CV Estado Analítico de Ingresos Detallado - LDF Del 1 de Enero al 31 de Diciembre de 2024 (Miles de pesos)						
Concepto	Ingreso					Diferencia
	Estimado	Ampliaciones/ (Reducciones)	Modificado	Devengado	Recaudado	
Ingresos de Libre Disposición						
A. Impuestos	0	0	0	0	0	0
B. Cuotas y Aportaciones de Seguridad Social	0	0	0	0	0	0
C. Contribuciones de Mejoras	0	0	0	0	0	0
D. Derechos	0	0	0	0	0	0
E. Productos	0	0	0	0	0	0
F. Aprovechamientos	0	10,556	10,556	10,556	10,556	10,556
G. Ingresos por Ventas de Bienes y Prestación Servicios	20,161	-9,497	10,664	9,973	9,973	-10,189
H. Participaciones	0	0	0	0	0	0
h1) Fondo General de Participaciones	0	0	0	0	0	0
h2) Fondo de Fomento Municipal	0	0	0	0	0	0
h3) Fondo de Fiscalización y Recaudación	0	0	0	0	0	0
h4) Fondo de Compensación	0	0	0	0	0	0
h5) Fondo de Extracción de Hidrocarburos	0	0	0	0	0	0
h6) Impuesto Especial Sobre Producción y Servicios	0	0	0	0	0	0
h7) 0.136% de la Recaudación Federal Participable	0	0	0	0	0	0
h8) 3.17% Sobre Extracción de Petróleo	0	0	0	0	0	0
h9) Gasolinas y Diésel	0	0	0	0	0	0
h10) Fondo del Impuesto Sobre la Renta	0	0	0	0	0	0
h11) Fondo de Estabilización de los Ingresos de las Entidades Federativas	0	0	0	0	0	0
I. Incentivos Derivados de la Colaboración Fiscal	0	0	0	0	0	0
i1) Tenencia o Uso de Vehículos	0	0	0	0	0	0
i2) Fondo de Compensación ISAN	0	0	0	0	0	0
i3) Impuesto Sobre Automóviles Nuevos	0	0	0	0	0	0
i4) Fondo de Compensación de Repecos-Intermedios	0	0	0	0	0	0
i5) Otros Incentivos Económicos	0	0	0	0	0	0
J. Transferencias y Asignaciones	0	0	0	0	0	0
K. Convenios	0	0	0	0	0	0
k1) Otros Convenios y Subsidios	0	0	0	0	0	0
L. Otros Ingresos de Libre Disposición	0	0	0	0	0	0
l1) Participaciones en Ingresos Locales	0	0	0	0	0	0
l2) Otros Ingresos de Libre Disposición	0	0	0	0	0	0
I. Total de Ingresos de Libre Disposición	**20,161**	**1,059**	**21,220**	**20,529**	**20,529**	**368**

Operadora y Administradora de Bienes Municipales SA de CV
Estado Analítico de Ingresos Detallado - LDF
Del 1 de Enero al 31 de Diciembre de 2024
(Miles de pesos)

Concepto	Ingreso					Diferencia
	Estimado	Ampliaciones/ (Reducciones)	Modificado	Devengado	Recaudado	
Ingresos Excedentes de Ingresos de Libre Disposición						
Transferencias Federales Etiquetadas						
A. Aportaciones	0	0	0	0	0	0
a1) Fondo de Aportaciones para la Nómina Educativa y Gasto Operativo	0	0	0	0	0	0
a2) Fondo de Aportaciones para los Servicios de Salud	0	0	0	0	0	0
a3) Fondo de Aportaciones para la Infraestructura Social	0	0	0	0	0	0
a4) Fondo de Aportaciones para el Fortalecimiento de los Municipios y de las Demarcaciones Territoriales del Distrito Federal	0	0	0	0	0	0
a5) Fondo de Aportaciones Múltiples	0	0	0	0	0	0
a6) Fondo de Aportaciones para la Educación Tecnológica y de Adultos	0	0	0	0	0	0
a7) Fondo de Aportaciones para la Seguridad Pública de los Estados y del Distrito Federal	0	0	0	0	0	0
a8) Fondo de Aportaciones para el Fortalecimiento de las Entidades Federativas	0	0	0	0	0	0
B. Convenios	0	0	0	0	0	0
b1) Convenios de Protección Social en Salud			0			0
b2) Convenios de Descentralización			0			0
b3) Convenios de Reasignación			0			0
b4) Otros Convenios y Subsidios			0			0
C. Fondos Distintos de Aportaciones	0	0	0	0	0	0
c1) Fondo para Entidades Federativas y Municipios Productores de Hidrocarburos	0	0	0	0	0	0
c2) Fondo Minero	0	0	0	0	0	0
D. Transferencias, Asignaciones, Subsidios y Subvenciones, y Pensiones y Jubilaciones	0	0	0	0	0	0
E. Otras Transferencias Federales Etiquetadas	0	0	0	0	0	0
II. Total de Transferencias Federales Etiquetadas	**0**	**0**	**0**	**0**	**0**	**0**
III. Ingresos Derivados de Financiamientos	**0**	**0**	**0**	**0**	**0**	**0**
A. Ingresos Derivados de Financiamientos			0			0
IV. Total de Ingresos	**20,161**	**1,059**	**21,220**	**20,529**	**20,529**	**368**
Datos Informativos						
1. Ingresos Derivados de Financiamientos con Fuente de Pago de Ingresos de Libre Disposición	0	0	0	0	0	0
2. Ingresos Derivados de Financiamientos con Fuente de Pago de Transferencias Federales Etiquetadas	0	0	0	0	0	0
3. Ingresos Derivados de Financiamientos	**0**	**0**	**0**	**0**	**0**	**0**

FUNERARIA BENITO JUÁREZ DESDE 1993

FORMATO 6 A) ESTADO ANALÍTICO DEL EJERCICIO DEL PRESUPUESTO DE EGRERSOS DETALLADOS – LDF

(CLASIFICACIÓN POR OBJETO DEL GASTO)

Operadora y Administradora de Bienes Municipales SA de CV Estado Analítico del Ejercicio del Presupuesto de Egresos Detallado - LDF Clasificación por Objeto del Gasto (Capítulo y Concepto) Del 1 de Enero al 31 de Diciembre de 2024 (Miles de pesos)						
Concepto (c)	Egresos					Subejercicio (e)
	Aprobado	Ampliaciones/ (Reducciones)	Modificado	Devengado	Pagado	
I. Gasto No Etiquetado	**19,163**	**10,559**	**29,722**	**19,571**	**19,418**	**10,151**
A. Servicios Personales	**10,041**	**-14**	**10,026**	**6,550**	**6,429**	**3,476**
a1) Remuneraciones al Personal de Carácter Permanente	4,275	423	4,698	4,375	4,271	323
a2) Remuneraciones al Personal de Carácter Transitorio	0	0	0	0	0	0
a3) Remuneraciones Adicionales y Especiales	4,268	63	4,331	1,794	1,777	2,537
a4) Seguridad Social	0	0	0	0	0	0
a5) Otras Prestaciones Sociales y Económicas	1,007	-488	519	98	98	421
a6) Previsiones	0	0	0	0	0	0
a7) Pago de Estímulos a Servidores Públicos	491	-13	478	283	283	195
B. Materiales y Suministros	**1,912**	**33**	**1,945**	**1,031**	**1,019**	**914**
b1) Materiales de Administración, Emisión de Documentos y Artículos Oficiales	581	13	594	269	256	325
b2) Alimentos y Utensilios	38	23	61	53	53	8
b3) Materias Primas y Materiales de Producción y Comercialización	264	-1	263	224	224	38
b4) Materiales y Artículos de Construcción y de Reparación	96	63	159	47	47	111
b5) Productos Químicos, Farmacéuticos y de Laboratorio	105	0	105	7	7	98
b6) Combustibles, Lubricantes y Aditivos	482	-2	480	431	431	49
b7) Vestuario, Blancos, Prendas de Protección y Artículos Deportivos	22	0	22	0	0	22
b8) Materiales y Suministros Para Seguridad	0	0	0	0	0	0
b9) Herramientas, Refacciones y Accesorios Menores	324	-61	262	1	1	262
C. Servicios Generales	**7,136**	**10,540**	**17,676**	**11,982**	**11,962**	**5,693**
c1) Servicios Básicos	229	131	360	170	169	190
c2) Servicios de Arrendamiento	269	147	416	287	268	129
c3) Servicios Profesionales, Científicos, Técnicos y Otros Servicios	1,225	-350	875	46	46	829
c4) Servicios Financieros, Bancarios y Comerciales	71	27	98	55	55	43
c5) Servicios de Instalación, Reparación, Mantenimiento y Conservación	3,047	-123	2,923	451	451	2,472
c6) Servicios de Comunicación Social y Publicidad	0	2	2	1	1	1
c7) Servicios de Traslado y Viáticos	66	0	66	20	20	46
c8) Servicios Oficiales	180	150	330	156	156	174
c9) Otros Servicios Generales	2,048	10,556	12,604	10,796	10,796	1,808
D. Transferencias, Asignaciones, Subsidios y Otras Ayudas	**0**	**0**	**0**	**0**	**0**	**0**
d1) Transferencias Internas y Asignaciones al Sector Público	0	0	0	0	0	0
d2) Transferencias al Resto del Sector Público	0	0	0	0	0	0
d3) Subsidios y Subvenciones	0	0	0	0	0	0
d4) Ayudas Sociales	0	0	0	0	0	0
d5) Pensiones y Jubilaciones	0	0	0	0	0	0
d6) Transferencias a Fideicomisos, Mandatos y Otros Análogos	0	0	0	0	0	0
d7) Transferencias a la Seguridad Social	0	0	0	0	0	0
d8) Donativos	0	0	0	0	0	0
d9) Transferencias al Exterior	0	0	0	0	0	0

Operadora y Administradora de Bienes Municipales SA de CV
Estado Analitico del Ejercicio del Presupuesto de Egresos Detallado - LDF
Clasificación por Objeto del Gasto (Capítulo y Concepto)
Del 1 de Enero al 31 de Diciembre de 2024
(Miles de pesos)

Concepto (c)	Egresos					Subejercicio (e)
	Aprobado	Ampliaciones/ (Reducciones)	Modificado	Devengado	Pagado	
E. Bienes Muebles, Inmuebles e Intangibles	**75**	**0**	**75**	**7**	**7**	**67**
e1) Mobiliario y Equipo de Administración	45	4	49	4	4	45
e2) Mobiliario y Equipo Educacional y Recreativo	0	0	0	0	0	0
e3) Equipo e Instrumental Médico y de Laboratorio	0	0	0	0	0	0
e4) Vehículos y Equipo de Transporte	0	0	0	0	0	0
e5) Equipo de Defensa y Seguridad	0	0	0	0	0	0
e6) Maquinaria, Otros Equipos y Herramientas	30	-4	26	4	4	22
e7) Activos Biológicos	0	0	0	0	0	0
e8) Bienes Inmuebles	0	0	0	0	0	0
e9) Activos Intangibles	0	0	0	0	0	0
F. Inversión Pública	**0**	**0**	**0**	**0**	**0**	**0**
f1) Obra Pública en Bienes de Dominio Público	0	0	0	0	0	0
f2) Obra Pública en Bienes Propios	0	0	0	0	0	0
f3) Proyectos Productivos y Acciones de Fomento	0	0	0	0	0	0
G. Inversiones Financieras y Otras Provisiones	**0**	**0**	**0**	**0**	**0**	**0**
g1) Inversiones Para el Fomento de Actividades Productivas	0	0	0	0	0	0
g2) Acciones y Participaciones de Capital	0	0	0	0	0	0
g3) Compra de Títulos y Valores	0	0	0	0	0	0
g4) Concesión de Préstamos	0	0	0	0	0	0
g5) Inversiones en Fideicomisos, Mandatos y Otros Análogos	0	0	0	0	0	0
Fideicomiso de Desastres Naturales (Informativo)	0	0	0	0	0	0
g6) Otras Inversiones Financieras	0	0	0	0	0	0
g7) Provisiones para Contingencias y Otras Erogaciones Especiales	0	0	0	0	0	0
H. Participaciones y Aportaciones	**0**	**0**	**0**	**0**	**0**	**0**
h1) Participaciones	0	0	0	0	0	0
h2) Aportaciones	0	0	0	0	0	0
h3) Convenios	0	0	0	0	0	0
I. Deuda Pública	**0**	**0**	**0**	**0**	**0**	**0**
i1) Amortización de la Deuda Pública	0	0	0	0	0	0
i2) Intereses de la Deuda Pública	0	0	0	0	0	0
i3) Comisiones de la Deuda Pública	0	0	0	0	0	0
i4) Gastos de la Deuda Pública	0	0	0	0	0	0
i5) Costo por Coberturas	0	0	0	0	0	0
i6) Apoyos Financieros	0	0	0	0	0	0
i7) Adeudos de Ejercicios Fiscales Anteriores (ADEFAS)	0	0	0	0	0	0

FUNERARIA BENITO JUÁREZ DESDE 1993

Operadora y Administradora de Bienes Municipales SA de CV
Estado Analítico del Ejercicio del Presupuesto de Egresos Detallado - LDF
Clasificación por Objeto del Gasto (Capítulo y Concepto)
Del 1 de Enero al 31 de Diciembre de 2024
(Miles de pesos)

Concepto (c)	Egresos					Subejercicio (e)
	Aprobado	Ampliaciones/ (Reducciones)	Modificado	Devengado	Pagado	
II. Gasto Etiquetado	**0**	**0**	**0**	**0**	**0**	**0**
A. Servicios Personales	**0**	**0**	**0**	**0**	**0**	**0**
a1) Remuneraciones al Personal de Carácter Permanente	0	0	0	0	0	0
a2) Remuneraciones al Personal de Carácter Transitorio	0	0	0	0	0	0
a3) Remuneraciones Adicionales y Especiales	0	0	0	0	0	0
a4) Seguridad Social	0	0	0	0	0	0
a5) Otras Prestaciones Sociales y Económicas	0	0	0	0	0	0
a6) Previsiones	0	0	0	0	0	0
a7) Pago de Estímulos a Servidores Públicos	0	0	0	0	0	0
B. Materiales y Suministros	**0**	**0**	**0**	**0**	**0**	**0**
b1) Materiales de Administración, Emisión de Documentos y Artículos Oficiales	0	0	0	0	0	0
b2) Alimentos y Utensilios	0	0	0	0	0	0
b3) Materias Primas y Materiales de Producción y Comercialización	0	0	0	0	0	0
b4) Materiales y Artículos de Construcción y de Reparación	0	0	0	0	0	0
b5) Productos Químicos, Farmacéuticos y de Laboratorio	0	0	0	0	0	0
b6) Combustibles, Lubricantes y Aditivos	0	0	0	0	0	0
b7) Vestuario, Blancos, Prendas de Protección y Artículos Deportivos	0	0	0	0	0	0
b8) Materiales y Suministros Para Seguridad	0	0	0	0	0	0
b9) Herramientas, Refacciones y Accesorios Menores	0	0	0	0	0	0
C. Servicios Generales	**0**	**0**	**0**	**0**	**0**	**0**
c1) Servicios Básicos	0	0	0	0	0	0
c2) Servicios de Arrendamiento	0	0	0	0	0	0
c3) Servicios Profesionales, Científicos, Técnicos y Otros Servicios	0	0	0	0	0	0
c4) Servicios Financieros, Bancarios y Comerciales	0	0	0	0	0	0
c5) Servicios de Instalación, Reparación, Mantenimiento y Conservación	0	0	0	0	0	0
c6) Servicios de Comunicación Social y Publicidad	0	0	0	0	0	0
c7) Servicios de Traslado y Viáticos	0	0	0	0	0	0
c8) Servicios Oficiales	0	0	0	0	0	0
c9) Otros Servicios Generales	0	0	0	0	0	0
D. Transferencias, Asignaciones, Subsidios y Otras Ayudas	**0**	**0**	**0**	**0**	**0**	**0**
d1) Transferencias Internas y Asignaciones al Sector Público	0	0	0	0	0	0
d2) Transferencias al Resto del Sector Público	0	0	0	0	0	0
d3) Subsidios y Subvenciones	0	0	0	0	0	0
d4) Ayudas Sociales	0	0	0	0	0	0
d5) Pensiones y Jubilaciones	0	0	0	0	0	0
d6) Transferencias a Fideicomisos, Mandatos y Otros Análogos	0	0	0	0	0	0
d7) Transferencias a la Seguridad Social	0	0	0	0	0	0
d8) Donativos	0	0	0	0	0	0
d9) Transferencias al Exterior	0	0	0	0	0	0

Operadora y Administradora de Bienes Municipales SA de CV
Estado Analítico del Ejercicio del Presupuesto de Egresos Detallado - LDF
Clasificación por Objeto del Gasto (Capítulo y Concepto)
Del 1 de Enero al 31 de Diciembre de 2024
(Miles de pesos)

Concepto (c)	Egresos					Subejercicio (e)
	Aprobado	Ampliaciones/ (Reducciones)	Modificado	Devengado	Pagado	
E. Bienes Muebles, Inmuebles e Intangibles	**0**	**0**	**0**	**0**	**0**	**0**
e1) Mobiliario y Equipo de Administración	0	0	0	0	0	0
e2) Mobiliario y Equipo Educacional y Recreativo	0	0	0	0	0	0
e3) Equipo e Instrumental Médico y de Laboratorio	0	0	0	0	0	0
e4) Vehículos y Equipo de Transporte	0	0	0	0	0	0
e5) Equipo de Defensa y Seguridad	0	0	0	0	0	0
e6) Maquinaria, Otros Equipos y Herramientas	0	0	0	0	0	0
e7) Activos Biológicos	0	0	0	0	0	0
e8) Bienes Inmuebles	0	0	0	0	0	0
e9) Activos Intangibles	0	0	0	0	0	0
F. Inversión Pública	**0**	**0**	**0**	**0**	**0**	**0**
f1) Obra Pública en Bienes de Dominio Público	0	0	0	0	0	0
f2) Obra Pública en Bienes Propios	0	0	0	0	0	0
f3) Proyectos Productivos y Acciones de Fomento	0	0	0	0	0	0
G. Inversiones Financieras y Otras Provisiones	**0**	**0**	**0**	**0**	**0**	**0**
g1) Inversiones Para el Fomento de Actividades Productivas	0	0	0	0	0	0
g2) Acciones y Participaciones de Capital	0	0	0	0	0	0
g3) Compra de Títulos y Valores	0	0	0	0	0	0
g4) Concesión de Préstamos	0	0	0	0	0	0
g5) Inversiones en Fideicomisos, Mandatos y Otros Análogos	0	0	0	0	0	0
Fideicomiso de Desastres Naturales (Informativo)	0	0	0	0	0	0
g6) Otras Inversiones Financieras	0	0	0	0	0	0
g7) Provisiones para Contingencias y Otras Erogaciones Especiales	0	0	0	0	0	0
H. Participaciones y Aportaciones	**0**	**0**	**0**	**0**	**0**	**0**
h1) Participaciones	0	0	0	0	0	0
h2) Aportaciones	0	0	0	0	0	0
h3) Convenios	0	0	0	0	0	0
I. Deuda Pública	**0**	**0**	**0**	**0**	**0**	**0**
i1) Amortización de la Deuda Pública	0	0	0	0	0	0
i2) Intereses de la Deuda Pública	0	0	0	0	0	0
i3) Comisiones de la Deuda Pública	0	0	0	0	0	0
i4) Gastos de la Deuda Pública	0	0	0	0	0	0
i5) Costo por Coberturas	0	0	0	0	0	0
i6) Apoyos Financieros	0	0	0	0	0	0
i7) Adeudos de Ejercicios Fiscales Anteriores (ADEFAS)	0	0	0	0	0	0
III. Total de Egresos	**19,163**	**10,559**	**29,722**	**19,571**	**19,418**	**10,151**

FUNERARIA BENITO JUÁREZ DESDE 1993

FORMATO 6 B) ESTADO ANALÍTICO DEL EJERCICIO DEL PRESUPUESTO DE EGRESOS SETALLADO – LDF

(CLASIFICACIÓN ADMISITRATIVA)

Operadora Y Administradora De Bienes Municipales SA De CV Estado Analítico del Ejercicio del Presupuesto de Egresos Detallado - LDF Clasificación Administrativa Del 1 de Enero al 31 de Diciembre de 2024 (Miles de pesos)						
Concepto (c)	Egresos					Subejercicio
	Aprobado	Ampliaciones/ (Reducciones)	Modificado	Devengado	Pagado	
I. Gasto No Etiquetado	**19,163**	**10,559**	**29,722**	**19,571**	**19,418**	**10,151**
Sector Público Municipal	0	0	0	0	0	0
Sector Público no financiero	0	0	0	0	0	0
Entidades Paramunicipales empresariales No financieras con Participación Estatal Mayoritaria.	0	0	0	0	0	0
Operadora Y Administradora De Bienes Municipales SA De CV	19,163	10,559	29,722	19,571	19,418	10,151
II. Gasto Etiquetado	**0**	**0**	**0**	**0**	**0**	**0**
Sector Público Municipal	0	0	0	0	0	0
Sector Público no financiero	0	0	0	0	0	0
Entidades Paramunicipales empresariales No financieras con Participación Estatal Mayoritaria.	0	0	0	0	0	0
Operadora Y Administradora De Bienes Municipales SA De CV	0	0	0	0	0	0
III. Total de Egresos	**19,163**	**10,559**	**29,722**	**19,571**	**19,418**	**10,151**

FORMATO 6 C) ESTADO ANALÍTICO DEL EJERCICIO DEL PRESUPUESTOS DE EGRESOS DETALLADOS – LDF

(CLASIFICACIÓN FUNCIONAL)

Operadora Y Administradora De Bienes Municipales SA De CV Estado Analítico del Ejercicio del Presupuesto de Egresos Detallado - LDF Clasificación Funcional (Finalidad y Función) Del 1 de Enero al 31 de Diciembre de 2024 (Miles de pesos)						
Concepto (c)	Egresos					Subejercicio
	Aprobado	Ampliaciones/ (Reducciones)	Modificado	Devengado	Pagado	
I. Gasto No Etiquetado	**19,163**	**10,559**	**29,722**	**19,571**	**19,418**	**10,151**
A. Gobierno	**0**	**0**	**0**	**0**	**0**	**0**
a1) Legislación	0	0	0	0	0	0
a2) Justicia	0	0	0	0	0	0
a3) Coordinación de la Política de Gobierno	0	0	0	0	0	0
a4) Relaciones Exteriores	0	0	0	0	0	0
a5) Asuntos Financieros y Hacendarios	0	0	0	0	0	0
a6) Seguridad Nacional	0	0	0	0	0	0
a7) Asuntos de Orden Público y de Seguridad Interior	0	0	0	0	0	0
a8) Otros Servicios Generales	0	0	0	0	0	0
B. Desarrollo Social	**19,163**	**10,559**	**29,722**	**19,571**	**19,418**	**10,151**
b1) Protección Ambiental	0	0	0	0	0	0
b2) Vivienda y Servicios a la Comunidad	19,163	10,559	29,722	19,571	19,418	10,151
b3) Salud	0	0	0	0	0	0
b4) Recreación, Cultura y Otras Manifestaciones Sociales	0	0	0	0	0	0
b5) Educación	0	0	0	0	0	0
b6) Protección Social	0	0	0	0	0	0
b7) Otros Asuntos Sociales	0	0	0	0	0	0
C. Desarrollo Económico	**0**	**0**	**0**	**0**	**0**	**0**
c1) Asuntos Económicos, Comerciales y Laborales en General	0	0	0	0	0	0
c2) Agropecuaria, Silvicultura, Pesca y Caza	0	0	0	0	0	0
c3) Combustibles y Energía	0	0	0	0	0	0
c4) Minería, Manufacturas y Construcción	0	0	0	0	0	0
c5) Transporte	0	0	0	0	0	0
c6) Comunicaciones	0	0	0	0	0	0
c7) Turismo	0	0	0	0	0	0
c8) Ciencia, Tecnología e Innovación	0	0	0	0	0	0
c9) Otras Industrias y Otros Asuntos Económicos	0	0	0	0	0	0
D. Otras No Clasificadas en Funciones Anteriores	**0**	**0**	**0**	**0**	**0**	**0**
d1) Transacciones de la Deuda Publica / Costo Financiero de la Deuda	0	0	0	0	0	0
d2) Transferencias, Participaciones y Aportaciones Entre Diferentes Niveles y Ordenes de Gobierno	0	0	0	0	0	0
d3) Saneamiento del Sistema Financiero	0	0	0	0	0	0
d4) Adeudos de Ejercicios Fiscales Anteriores	0	0	0	0	0	0

Operadora Y Administradora De Bienes Municipales SA De CV
Estado Analítico del Ejercicio del Presupuesto de Egresos Detallado - LDF
Clasificación Funcional (Finalidad y Función)
Del 1 de Enero al 31 de Diciembre de 2024
(Miles de pesos)

Concepto (c)	Egresos					Subejercicio
	Aprobado	Ampliaciones/ (Reducciones)	Modificado	Devengado	Pagado	
II. Gasto Etiquetado	**0**	**0**	**0**	**0**	**0**	**0**
A. Gobierno	**0**	**0**	**0**	**0**	**0**	**0**
a1) Legislación	0	0	0	0	0	0
a2) Justicia	0	0	0	0	0	0
a3) Coordinación de la Política de Gobierno	0	0	0	0	0	0
a4) Relaciones Exteriores	0	0	0	0	0	0
a5) Asuntos Financieros y Hacendarios	0	0	0	0	0	0
a6) Seguridad Nacional	0	0	0	0	0	0
a7) Asuntos de Orden Público y de Seguridad Interior	0	0	0	0	0	0
a8) Otros Servicios Generales	0	0	0	0	0	0
B. Desarrollo Social	**0**	**0**	**0**	**0**	**0**	**0**
b1) Protección Ambiental	0	0	0	0	0	0
b2) Vivienda y Servicios a la Comunidad	0	0	0	0	0	0
b3) Salud	0	0	0	0	0	0
b4) Recreación, Cultura y Otras Manifestaciones Sociales	0	0	0	0	0	0
b5) Educación	0	0	0	0	0	0
b6) Protección Social	0	0	0	0	0	0
b7) Otros Asuntos Sociales	0	0	0	0	0	0
C. Desarrollo Económico	**0**	**0**	**0**	**0**	**0**	**0**
c1) Asuntos Económicos, Comerciales y Laborales en General	0	0	0	0	0	0
c2) Agropecuaria, Silvicultura, Pesca y Caza	0	0	0	0	0	0
c3) Combustibles y Energía	0	0	0	0	0	0
c4) Minería, Manufacturas y Construcción	0	0	0	0	0	0
c5) Transporte	0	0	0	0	0	0
c6) Comunicaciones	0	0	0	0	0	0
c7) Turismo	0	0	0	0	0	0
c8) Ciencia, Tecnología e Innovación	0	0	0	0	0	0
c9) Otras Industrias y Otros Asuntos Económicos	0	0	0	0	0	0
D. Otras No Clasificadas en Funciones Anteriores	**0**	**0**	**0**	**0**	**0**	**0**
d1) Transacciones de la Deuda Publica / Costo Financiero de la Deuda	0	0	0	0	0	0
d2) Transferencias, Participaciones y Aportaciones Entre Diferentes Niveles y Ordenes de Gobierno	0	0	0	0	0	0
d3) Saneamiento del Sistema Financiero	0	0	0	0	0	0
d4) Adeudos de Ejercicios Fiscales Anteriores	0	0	0	0	0	0
III. Total de Egresos	**19,163**	**10,559**	**29,722**	**19,571**	**19,418**	**10,151**

FUNERARIA BENITO JUÁREZ DESDE 1993

FORMATO 6 D) ESTADO ANALÍTICO DEL EJERCICIO DEL PRESUPUESTOS DE EGRESOS DETALLADOS – LDF

(CLASIFICACIÓN SERVICIOS PERSONALES POR CATEGORÍA)

Operadora Y Administradora De Bienes Municipales SA De CV Estado Analítico del Ejercicio del Presupuesto de Egresos Detallado - LDF Clasificación de Servicios Personales por Categoría Del 1 de Enero al 31 de Diciembre de 2024 (Miles de pesos)						
Concepto	Egresos					Subejercicio
	Aprobado	Ampliaciones/ (Reducciones)	Modificado	Devengado	Pagado	
I. Gasto No Etiquetado	**10,041**	**-14**	**10,026**	**6,550**	**6,429**	**3,476**
A. Personal Administrativo y de Servicio Público	10,041	-14	10,026	6,550	6,429	3,476
B. Magisterio	0	0	0	0	0	0
C. Servicios de Salud	0	0	0	0	0	0
c1) Personal Administrativo	0	0	0	0	0	0
c2) Personal Médico, Paramédico y afín	0	0	0	0	0	0
D. Seguridad Pública	0	0	0	0	0	0
E. Gastos asociados a la implementación de nuevas leyes federales o reformas a las mismas	0	0	0	0	0	0
e1) Nombre del Programa o Ley 1	0	0	0	0	0	0
e2) Nombre del Programa o Ley 2	0	0	0	0	0	0
F. Sentencias laborales definitivas	0	0		0		
II. Gasto Etiquetado	**0**	**0**	**0**	**0**	**0**	**0**
A. Personal Administrativo y de Servicio Público	0	0	0	0	0	0
B. Magisterio	0	0	0	0	0	0
C. Servicios de Salud	0	0	0	0	0	0
c1) Personal Administrativo	0	0	0	0	0	0
c2) Personal Médico, Paramédico y afín	0	0	0	0	0	0
D. Seguridad Pública	0	0	0	0	0	0
E. Gastos asociados a la implementación de nuevas leyes federales o reformas a las mismas	0	0	0	0	0	0
e1) Nombre del Programa o Ley 1	0	0	0	0	0	0
e2) Nombre del Programa o Ley 2	0	0	0	0	0	0
F. Sentencias laborales definitivas	0	0	0	0	0	0
III. Total de Egresos	**10,041**	**-14**	**10,026**	**6,550**	**6,429**	**3,476**

FORMATO 7A) PROYECCIONES DE INGRESOS - LDF

Operadora Y Administradora De Bienes Municipales SA De CV Proyecciones de Ingresos - LDF (Miles de pesos) (CIFRAS NOMINALES)						
Concepto	Año en Cuestión 2024 (de iniciativa de Ley)	2025	2026	2027	2028	2029
1. Ingresos de Libre Disposición	0	0	0	0	0	0
A. Impuestos	0	0	0	0	0	0
B. Cuotas y Aportaciones de Seguridad Social	0	0	0	0	0	0
C. Contribuciones de Mejoras	0	0	0	0	0	0
D. Derechos	0	0	0	0	0	0
E. Productos	0	0	0	0	0	0
F. Aprovechamientos	0	0	0	0	0	0
G. Ingresos por Venta de Bienes y Prestación de Servicios	0	0	0	0	0	0
H. Participaciones	0	0	0	0	0	0
I. Incentivos Derivados de la Colaboración Fiscal	0	0	0	0	0	0
J. Transferencias y Asignaciones	0	0	0	0	0	0
K. Convenios	0	0	0	0	0	0
L. Otros Ingresos de Libre Disposición	0	0	0	0	0	0
2. Transferencias Federales Etiquetadas	0	0	0	0	0	0
A. Aportaciones	0	0	0	0	0	0
B. Convenios	0	0	0	0	0	0
C. Fondos Distintos de Aportaciones	0	0	0	0	0	0
D. Transferencias, Asignaciones, Subsidios y Subvenciones, y Pensiones y Jubilaciones	0	0	0	0	0	0
E. Otras Transferencias Federales Etiquetadas	0	0	0	0	0	0
3. Ingresos Derivados de Financiamientos	0	0	0	0	0	0
A. Ingresos Derivados de Financiamientos	0	0	0	0	0	0
4. Total de Ingresos Proyectados	0	0	0	0	0	0
Datos Informativos						
1. Ingresos Derivados de Financiamientos con Fuente de Pago de Recursos de Libre Disposición	0	0	0	0	0	0
2. Ingresos derivados de Financiamientos con Fuente de Pago de Transferencias Federales Etiquetadas	0	0	0	0	0	0
3. Ingresos Derivados de Financiamiento	0	0	0	0	0	0

FORMATO 7B) PROYECCIONES DE EGRESOS - LDF

Operadora Y Administradora De Bienes Municipales SA De CV Proyecciones de Egresos - LDF (Miles de pesos) (CIFRAS NOMINALES)						
Concepto	Año en Cuestión 2024 (de proyecto de presupuesto)	2025	2026	2027	2028	2029
1. Gasto No Etiquetado	**0**	**0**	**0**	**0**	**0**	**0**
A. Servicios Personales	0	0	0	0	0	0
B. Materiales y Suministros	0	0	0	0	0	0
C. Servicios Generales	0	0	0	0	0	0
D. Transferencias, Asignaciones, Subsidios y Otras Ayudas	0	0	0	0	0	0
E. Bienes Muebles, Inmuebles e Intangibles	0	0	0	0	0	0
F. Inversión Pública	0	0	0	0	0	0
G. Inversiones Financieras y Otras Provisiones	0	0	0	0	0	0
H. Participaciones y Aportaciones	0	0	0	0	0	0
I. Deuda Pública	0	0	0	0	0	0
2. Gasto Etiquetado	**0**	**0**	**0**	**0**	**0**	**0**
A. Servicios Personales	0	0	0	0	0	0
B. Materiales y Suministros	0	0	0	0	0	0
C. Servicios Generales	0	0	0	0	0	0
D. Transferencias, Asignaciones, Subsidios y Otras Ayudas	0	0	0	0	0	0
E. Bienes Muebles, Inmuebles e Intangibles	0	0	0	0	0	0
F. Inversión Pública	0	0	0	0	0	0
G. Inversiones Financieras y Otras Provisiones	0	0	0	0	0	0
H. Participaciones y Aportaciones	0	0	0	0	0	0
I. Deuda Pública	0	0	0	0	0	0
3. Total de Egresos Proyectados (3 = 1 + 2)	**0**	**0**	**0**	**0**	**0**	**0**

FORMATO 7C) PROYECCIONES DE INGRESOS - LDF

Operadora Y Administradora De Bienes Municipales SA De CV Resultados de Ingresos - LDF (Miles de pesos)						
Concepto (b)	2019 (c)	2020 (c)	2021 (c)	2022 (c)	2023 (c)	2024 (d)
1. Ingresos de Libre Disposición	**0**	**0**	**0**	**0**	**0**	**0**
A. Impuestos	0	0	0	0	0	0
B. Cuotas y Aportaciones de Seguridad Social	0	0	0	0	0	0
C. Contribuciones de Mejoras	0	0	0	0	0	0
D. Derechos	0	0	0	0	0	0
E. Productos	0	0	0	0	0	0
F. Aprovechamientos	0	0	0	0	0	0
G. Ingresos por Venta de Bienes y Prestación de Servicios	0	0	0	0	0	0
H. Participaciones	0	0	0	0	0	0
I. Incentivos Derivados de la Colaboración Fiscal	0	0	0	0	0	0
J. Transferencias y Asignaciones	0	0	0	0	0	0
K. Convenios	0	0	0	0	0	0
L. Otros Ingresos de Libre Disposición	0	0	0	0	0	0
2. Transferencias Federales Etiquetadas	**0**	**0**	**0**	**0**	**0**	**0**
A. Aportaciones	0	0	0	0	0	0
B. Convenios	0	0	0	0	0	0
C. Fondos Distintos de Aportaciones	0	0	0	0	0	0
D. Transferencias, Asignaciones, Subsidios y Subvenciones, y Pensiones y Jubilaciones	0	0	0	0	0	0
E. Otras Transferencias Federales Etiquetadas	0	0	0	0	0	0
3. Ingresos Derivados de Financiamientos	**0**	**0**	**0**	**0**	**0**	**0**
A. Ingresos Derivados de Financiamientos	0	0	0	0	0	0
4. Total de Resultados de Ingresos	**0**	**0**	**0**	**0**	**0**	**0**
Datos Informativos						
1. Ingresos Derivados de Financiamientos con Fuente de Pago de Recursos de Libre Disposición	0	0	0	0	0	0
2. Ingresos derivados de Financiamientos con Fuente de Pago de Transferencias Federales Etiquetadas	0	0	0	0	0	0
3. Ingresos Derivados de Financiamiento	**0**	**0**	**0**	**0**	**0**	**0**

FORMATO 7D) RESULTADOS DE EGRESOS - LDF

Operadora Y Administradora De Bienes Municipales SA De CV Resultados de Egresos - LDF (Miles de pesos)						
Concepto (b)	2019 (c)	2020 (c)	2021 (c)	2022 (c)	2023 (c)	2024 (d)
1. Gasto No Etiquetado	**0**	**0**	**0**	**0**	**0**	**0**
A. Servicios Personales	0	0	0	0	0	0
B. Materiales y Suministros	0	0	0	0	0	0
C. Servicios Generales	0	0	0	0	0	0
D. Transferencias, Asignaciones, Subsidios y Otras Ayudas	0	0	0	0	0	0
E. Bienes Muebles, Inmuebles e Intangibles	0	0	0	0	0	0
F. Inversión Pública	0	0	0	0	0	0
G. Inversiones Financieras y Otras Provisiones	0	0	0	0	0	0
H. Participaciones y Aportaciones	0	0	0	0	0	0
I. Deuda Pública	0	0	0	0	0	0
2. Gasto Etiquetado	**0**	**0**	**0**	**0**	**0**	**0**
A. Servicios Personales	0	0	0	0	0	0
B. Materiales y Suministros	0	0	0	0	0	0
C. Servicios Generales	0	0	0	0	0	0
D. Transferencias, Asignaciones, Subsidios y Otras Ayudas	0	0	0	0	0	0
E. Bienes Muebles, Inmuebles e Intangibles	0	0	0	0	0	0
F. Inversión Pública	0	0	0	0	0	0
G. Inversiones Financieras y Otras Provisiones	0	0	0	0	0	0
H. Participaciones y Aportaciones	0	0	0	0	0	0
I. Deuda Pública	0	0	0	0	0	0
3. Total del Resultado de Egresos	**0**	**0**	**0**	**0**	**0**	**0**

FORMATO 8 INFORME SOBRE ESTUDIOS ACTUARIALES - LDF

Operadora Y Administradora De Bienes Municipales SA De CV Informe sobre Estudios Actuariales - LDF Ejercicio Fiscal 2024 (Miles de pesos)					
Concepto	**Pensiones y jubilaciones**	**Salud**	**Riesgos de trabajo**	**Invalidez y vida**	**Otras prestaciones sociales**
Tipo de Sistema	0	0	0	0	0
Prestación laboral o Fondo general para trabajadores del estado o municipio					
Beneficio definido, Contribución definida o Mixto					
Población afiliada	0	0	0	0	0
Activos					
Edad máxima					
Edad mínima					
Edad promedio					
Pensionados y Jubilados					
Edad máxima					
Edad mínima					
Edad promedio					
Beneficiarios					
Promedio de años de servicio (trabajadores activos)					
Aportación individual al plan de pensión como % del salario					
Aportación del ente público al plan de pensión como % del salario					
Crecimiento esperado de los pensionados y jubilados (como %)					
Crecimiento esperado de los activos (como %)					
Edad de Jubilación o Pensión					
Esperanza de vida					
Ingresos del Fondo	0	0	0	0	0
Ingresos Anuales al Fondo de Pensiones					
Nómina anual	0	0	0	0	0
Activos					
Pensionados y Jubilados					
Beneficiarios de Pensionados y Jubilados					
Monto mensual por pensión	0	0	0	0	0
Máximo					
Mínimo					
Promedio					
Monto de la reserva	0	0	0	0	0
Valor presente de las obligaciones	0	0	0	0	0
Pensiones y Jubilaciones en curso de pago					
Generación actual					
Generaciones futuras					
Valor presente de las contribuciones asociadas a los sueldos futuros de cotización X%	0	0	0	0	0
Generación actual					
Generaciones futuras					
Valor presente de aportaciones futuras	0	0	0	0	0
Generación actual					
Generaciones futuras					
Otros Ingresos					
Déficit/superávit actuarial	0	0	0	0	0
Generación actual					
Generaciones futuras					
Periodo de suficiencia	0	0	0	0	0
Año de descapitalización					
Tasa de rendimiento					
Estudio actuarial	0	0	0	0	0
Año de elaboración del estudio actuarial					
Empresa que elaboró el estudio actuarial					

NO APLICA

GUÍA DE CULPLIMIENTO DE LA LEY DE DISCIPLINA FINANCIERA DE LAS ENTIDADES FEDRRATIVAS Y MUNICIPIOS

OPERADORA Y ADMINISTRADORA DE BIENES MUNICIPALES SA DE CV (a) Guía de Cumplimiento de la Ley de Disciplina Financiera de las Entidades Federativas y Municipios Del 1 de Enero al 31 de Diciembre de 2024 (b)							
Indicadores de Observancia (c)	Implementación			Resultado		Fundamento (h)	Comentarios (i)
	SI		NO				
	Mecanismo de Verificación (d)		Fecha estimada de cumplimiento (e)	Monto o valor (f)	Unidad (pesos/porcentaje) (g)		
INDICADORES PRESUPUESTARIOS							
A. INDICADORES CUANTITATIVOS							
1 Balance Presupuestario Sostenible (j)							
a. Propuesto	Iniciativa de Ley de Ingresos y Proyecto de Presupuesto de Egresos				pesos	Art. 6 y 19 de la LDF	
b. Estimada/Aprobado	Ley de Ingresos y Presupuesto de Egresos				pesos	Art. 6 y 19 de la LDF	
c. Devengado	Cuenta Pública / Formato 4 LDF				pesos	Art. 6 y 19 de la LDF	
2 Balance Presupuestario de Recursos Disponibles Sostenible (k)							
a. Propuesto	Iniciativa de Ley de Ingresos y Proyecto de Presupuesto de Egresos				pesos	Art. 6 y 19 de la LDF	
b. Estimada/Aprobado	Ley de Ingresos y Presupuesto de Egresos				pesos	Art. 6 y 19 de la LDF	
c. Devengado	Cuenta Pública / Formato 4 LDF				pesos	Art. 6 y 19 de la LDF	
3 Financiamiento Neto dentro del Techo de Financiamiento Neto (l)							
a. Propuesto	Iniciativa de Ley de Ingresos				pesos	Art. 6, 19 y 46 de la LDF	
b. Estimada	Ley de Ingresos				pesos	Art. 6, 19 y 46 de la LDF	
c. Devengado	Cuenta Pública / Formato 4 LDF				pesos	Art. 6, 19 y 46 de la LDF	
4 Recursos destinados a la atención de desastres naturales							
a. Asignación al fideicomiso para desastres naturales (m)							
a.1 Aprobado	Reporte Trim. Formato 6 a)				pesos	Art. 9 de la LDF	
a.2 Pagado	Cuenta Pública / Formato 6 a)				pesos	Art. 9 de la LDF	
b. Aportación promedio realizada por la Entidad Federativa durante los 5 ejercicios previos, para infraestructura dañada por desastres naturales (n)	Autorizaciones de recursos aprobados por el FONDEN				pesos	Art. 9 de la LDF	
c. Saldo del fideicomiso para desastres naturales (o)	Cuenta Pública / Auxiliar de Cuentas				pesos	Art. 9 de la LDF	
d. Costo promedio de los últimos 5 ejercicios de la reconstrucción de infraestructura dañada por desastres naturales (p)	Autorizaciones de recursos aprobados por el FONDEN				pesos	Art. 9 de la LDF	
5 Techo para servicios personales (q)							
a. Asignación en el Presupuesto de Egresos	Reporte Trim. Formato 6 d)				pesos	Art. 10 y 21 de la LDF	
b. Devengado	Reporte Trim. Formato 6 d)				pesos	Art. 13 fracc. V y 21 de la LDF	
6 Previsiones de gasto para compromisos de pago derivados de APPs (r)							
a. Asignación en el Presupuesto de Egresos	Presupuesto de Egresos				pesos	Art. 11 y 21 de la LDF	

OPERADORA Y ADMINISTRADORA DE BIENES MUNICIPALES SA DE CV (a)
Guía de Cumplimiento de la Ley de Disciplina Financiera de las Entidades Federativas y Municipios
Del 1 de Enero al 31 de Diciembre de 2024 (b)

Indicadores de Observancia (c)		Implementación		Resultado		Fundamento (h)	Comentarios (i)
		SI	NO				
		Mecanismo de Verificación (d)	Fecha estimada de cumplimiento (e)	Monto o valor (f)	Unidad (pesos/porcentaje) (g)		
7 Techo de ADEFAS para el ejercicio fiscal (s)							
a.	*Propuesto*	Proyecto de Presupuesto de Egresos			pesos	Art. 12 y 20 de la LDF	
b.	*Aprobado*	Reporte Trim. Formato 6 a)			pesos	Art. 12 y 20 de la LDF	
c.	*Devengado*	Cuenta Pública / Formato 6 a)			pesos	Art. 12 y 20 de la LDF	
B. INDICADORES CUALITATIVOS							
1 Iniciativa de Ley de Ingresos y Proyecto de Presupuesto de Egresos							
a.	*Objetivos anuales, estrategias y metas para el ejercicio fiscal (t)*	Iniciativa de Ley de Ingresos y Proyecto de Presupuesto de Egresos				Art. 5 y 18 de la LDF	
b.	*Proyecciones de ejercicios posteriores (u)*	Iniciativa de Ley de Ingresos y Proyecto de Presupuesto de Egresos / Formatos 7 a) y b)				Art. 5 y 18 de la LDF	
c.	*Descripción de riesgos relevantes y propuestas de acción para enfrentarlos (v)*	Iniciativa de Ley de Ingresos y Proyecto de Presupuesto de Egresos				Art. 5 y 18 de la LDF	
d.	*Resultados de ejercicios fiscales anteriores y el ejercicio fiscal en cuestión (w)*	Iniciativa de Ley de Ingresos y Proyecto de Presupuesto de Egresos / Formatos 7 c) y d)				Art. 5 y 18 de la LDF	
e.	*Estudio actuarial de las pensiones de sus trabajadores (x)*	Proyecto de Presupuesto de Egresos / Formato 8				Art. 5 y 18 de la LDF	
2 Balance Presupuestario de Recursos Disponibles, en caso de ser negativo							
a.	*Razones excepcionales que justifican el Balance Presupuestario de Recursos Disponibles negativo (y)*	Iniciativa de Ley de Ingresos o Proyecto de Presupuesto de Egresos				Art. 6 y 19 de la LDF	
b.	*Fuente de recursos para cubrir el Balance Presupuestario de Recursos Disponibles negativo (z)*	Iniciativa de Ley de Ingresos o Proyecto de Presupuesto de Egresos				Art. 6 y 19 de la LDF	
c.	*Número de ejercicios fiscales y acciones necesarias para cubrir el Balance Presupuestario de Recursos Disponibles negativo (aa)*	Iniciativa de Ley de Ingresos o Proyecto de Presupuesto de Egresos				Art. 6 y 19 de la LDF	
d.	*Informes Trimestrales sobre el avance de las acciones para recuperar el Balance Presupuestario de Recursos Disponibles (bb)*	Reporte Trim. y Cuenta Pública				Art. 6 y 19 de la LDF	
3 Servicios Personales							
a.	*Remuneraciones de los servidores públicos (cc)*	Proyecto de Presupuesto				Art. 10 y 21 de la LDF	
b.	*Previsiones salariales y económicas para cubrir incrementos salariales, creación de plazas y otros (dd)*	Proyecto de Presupuesto				Art. 10 y 21 de la LDF	

FUNERARIA BENITO JUÁREZ DESDE 1993

OPERADORA Y ADMINISTRADORA DE BIENES MUNICIPALES SA DE CV (a)
Guía de Cumplimiento de la Ley de Disciplina Financiera de las Entidades Federativas y Municipios
Del 1 de Enero al 31 de Diciembre de 2024 (b)

Indicadores de Observancia (c)	Implementación		Resultado		Fundamento (h)	Comentarios (i)
	SI	NO				
	Mecanismo de Verificación (d)	Fecha estimada de cumplimiento (e)	Monto o valor (f)	Unidad (pesos/porcentaje) (g)		
INDICADORES DEL EJERCICIO PRESUPUESTARIO						
A. INDICADORES CUANTITATIVOS						
1 Ingresos Excedentes derivados de Ingresos de Libre Disposición						
a. Monto de Ingresos Excedentes derivados de ILD (ee)	Cuenta Pública / Formato 5			pesos	Art. 14 y 21 de la LDF	
b. Monto de Ingresos Excedentes derivados de ILD destinados al fin del A.14, fracción I de la LDF (ff)	Cuenta Pública			pesos	Art. 14 y 21 de la LDF	
c. Monto de Ingresos Excedentes derivados de ILD destinados al fin del A.14, fracción II, a) de la LDF (gg)	Cuenta Pública			pesos	Art. 14 y 21 de la LDF	
d. Monto de Ingresos Excedentes derivados de ILD destinados al fin del A.14, fracción II, b) de la LDF (hh)	Cuenta Pública			pesos	Art. 14 y 21 de la LDF	
e. Monto de Ingresos Excedentes derivados de ILD destinados al fin del artículo noveno transitorio de la LDF (ii)				pesos	Art. Noveno Transitorio de la LDF	
f. Monto de Ingresos Excedentes derivados de ILD destinados al fin señalado por el Artículo 14, párrafo segundo y en el artículo 21 y Noveno Transitorio de la LDF (jj)				pesos	Art. 14 y 21 de la LDF	
g. Monto de Ingresos Excedentes derivados de ILD en un nivel de endeudamiento sostenible de acuerdo al Sistema de Alertas hasta por el 5% de los recursos para cubrir el Gasto Corriente (kk)				pesos	Art. 14 y 21 de la LDF	
B. INDICADORES CUALITATIVOS						
1 Análisis Costo-Beneficio para programas o proyectos de inversión mayores a 10 millones de	Página de internet de la Secretaría de Finanzas o Tesorería Municipal				Art. 13 frac. III y 21 de la LDF	
2 Análisis de conveniencia y análisis de transferencia de riesgos de los proyectos APPs (kk)	Página de internet de la Secretaría de Finanzas o Tesorería Municipal				Art. 13 frac. III y 21 de la LDF	
3 Identificación de población objetivo, destino y temporalidad de subsidios (ll)	Página de internet de la Secretaría de Finanzas o Tesorería Municipal				Art. 13 frac. VII y 21 de la LDF	
INDICADORES DE DEUDA PÚBLICA						
A. INDICADORES CUANTITATIVOS						
1 Obligaciones a Corto Plazo						
a. Límite de Obligaciones a Corto Plazo (mm)				pesos	Art. 30 frac. I de la LDF	
b. Obligaciones a Corto Plazo (nn)				pesos	Art. 30 frac. I de la LDF	

RELACIÓN DE CUENTA BANCARIA 2024

Haciendo referencia a la relación de cuentas Bancarias productivas específicas en las cuales se depositen los recursos Federales transferidos, correspondiente al periodo comprendido del 01 de enero de diciembre 2024, me permito manifestar:

NO APLICA

RELACIÓN DE ESQUEMAS BURSÁTILES Y DE COBERTURA FINANCIERA

En relación a los esquemas bursátiles y de coberturas financieras, se aclara que no es aplicable al municipio de Benito Juárez Quintana Roo, ya que este Ente público no realizo operaciones de dicha naturaleza, la presente es con la finalidad de dar cumplimiento al artículo 46, último párrafo Ley General de Contabilidad Gubernamental.

- 4.2 Guía de cumplimiento de la Ley de Disciplina Financiera de la Entidades Federativas y Municipales.

- 4.4 Relaciones de Esquemas Bursátiles y Coberturas Financieras.

  - En este punto manifiesto que no nos aplica siendo que durante el ejercicio fiscal 2024 no contrató esquemas bursátiles y de coberturas que se mencionan en el **Artículo 46** último párrafo de la Ley General de Contabilidad Gubernamental.

- 4.9 Estado Analítico de Avances Financiero de programas y Proyectos de Inversión:

  - En este punto manifiesto que no nos aplica durante el ejercicio fiscal 2024 no genero Programas y Proyectos de Inversión que se mencionan en el artículo 46, fracción III, inciso b) de la Ley General de la Contabilidad Gubernamental.

- 4.10 Formato del Ejercicio y destino del gasto federalizado y reintegros.

  - En este punto manifiesto que no nos aplica siendo que durante el ejercicio fiscal 2024 no recibido gastos federalizados que se menciona en el **Artículo 81** de la ley General de Contabilidad Gubernamental.

RELACIÓN DE BIENES QUE COMPONEN EL PATRIMONIO DEL ENTE PÚBLICO (ENLACE WEB DE PUBLICACIÓN)

De conformidad con el artículo 27 de la Ley General de Contabilidad Gubernamental, el inventario de bienes del Municipio de Benito Juárez, se encuentra publicado para consulta en la siguiente liga de acceso:

http://operadoraadministradorabienesmunicipales.com/

ESTADOS ANALÍTICO COMPARATIVOS DE INGRESOS PRESUPUESTARIOS

Operadora Y Administradora De Bienes Municipales SA De CV Estado Analitico de Ingresos Con base en Devengado Ejercicio 2024 comparativo con 2023 (Miles de pesos)						
Concepto	2023	2024		Variacion Respecto a:Ingreso Estimado		Variación Real *
	Devengado	Estimado	Devengado	Importe	%	%
Impuestos	0	0	0	0	0.00%	0.00%
Cuotas y Aportaciones de Seguridad Social	0	0	0	0	0.00%	0.00%
Contribuciones de Mejoras	0	0	0	0	0.00%	0.00%
Derechos	0	0	0	0	0.00%	0.00%
Productos	0	0	0	0	0.00%	0.00%
Aprovechamientos	0	0	10,556	10,556	0.00%	0.00%
Ingresos por Venta de Bienes, Prestación de Servicios y Otros Ingresos	18,308	20,161	9,973	-10,189	-50.54%	-47.45%
Participaciones, Aportaciones, Convenios, Incentivos Derivados de la Colaboración Fiscal y Fondos Distintos de Aportaciones	0	0	0	0	0.00%	0.00%
Transferencias, Asignaciones, Subsidios y Subvenciones, y Pensiones y Jubilaciones	0	0	0	0	0.00%	0.00%
Ingresos Derivados de Financiamientos	0	0	0	0	0.00%	0.00%
TOTAL	18,308	20,161	20,529	368	1.82%	12.64%

Operadora Y Administradora De Bienes Municipales SA De CV Estado Analitico de Ingresos Con base en Recaudado Ejercicio 2024 comparativo con 2023 (Miles de pesos)						
Concepto	2023	2024		Variacion Respecto a:Ingreso Estimado		Variación Real *
	Recaudado	Estimado	Recaudado	Importe	%	%
Ingresos del Gobierno	**0**	**0**	**10,556**	**10,556**	**0.00%**	**0.00%**
Impuestos	0	0	0	0	0.00%	0.00%
Cuotas y Aportaciones de Seguridad Social	0	0	0	0	0.00%	0.00%
Contribuciones de Mejoras	0	0	0	0	0.00%	0.00%
Derechos	0	0	0	0	0.00%	0.00%
Productos	0	0	0	0	0.00%	0.00%
Aprovechamientos	0	0	10,556	10,556	0.00%	0.00%
Participaciones, Aportaciones, Convenios, Incentivos Derivados de la Colaboración Fiscal y Fondos Distintos de Aportaciones	0	0	0	0	0.00%	0.00%
Transferencias, Asignaciones, Subsidios y Subvenciones, y Pensiones y Jubilaciones	0	0	0	0	0.00%	0.00%
Ingresos de los Entes Públicos de los Poderes Legislativo y Judicial, de los Órganos Autónomos y del Sector Paraestatal o Paramunicipal, así como de las Empresas Productivas del Estado	**18,308**	**20,161**	**9,973**	**-10,189**	**-50.54%**	**-47.45%**
Cuotas y Aportaciones de Seguridad Social	0	0	0	0	0.00%	0.00%
Productos	0	0	0	0	0.00%	0.00%
Ingresos por Venta de Bienes, Prestación de Servicios y Otros Ingresos	18,308	20,161	9,973	-10,189	-50.54%	-47.45%
Transferencias, Asignaciones, Subsidios y Subvenciones, y Pensiones y Jubilaciones	0	0	0	0	0.00%	0.00%
Ingresos derivados de financiamiento	**0**	**0**	**0**	**0**	**0.00%**	**0.00%**
Ingresos Derivados de Financiamientos	0	0	0	0	0.00%	0.00%
TOTAL	18,308	20,161	20,529	368	1.82%	12.64%

ESTADO ANALÍTICOS COMPARATIVOS DEL EJERCICIO DEL PRESUPUESTO DE EGRESOS CLASIFICACION ADMINISTRATIVA

Operadora Y Administradora De Bienes Municipales SA De CV Estado Analítico del Ejercicio del Presupuesto de Egresos Clasificación Administrativa Con Base en Devengado Ejercicio 2024 comparativo con 2023 (Miles de Pesos)						
Concepto	2023	2024		Variaciones respecto a: Presupuesto aprobado 2024		Variación Real *
	Devengado	Aprobado	Devengado	Importe	%	%
Sector Público Municipal						
Sector Público no financiero	0	0	0	0	0	0
Entidades Paramunicipales empresariales No financieras con Participación Estatal Mayoritaria.	0	0	0	0	0	0
Operadora Y Administradora De Bienes Municipales SA De CV	16,881	19,163	19,571	408	2.13%	16.61%
Total del gasto	16,881	19,163	19,571	408	2.13%	16.61%

Operadora Y Administradora De Bienes Municipales SA De CV Estado Analítico del Ejercicio del Presupuesto de Egresos Clasificación Administrativa Con Base en Flujo de Efectivo Ejercicio 2024 comparativo con 2023 (Miles de Pesos)						
Concepto	2023	2024		Variaciones respecto a: Presupuesto aprobado 2024		Variación Real *
	Pagado	Aprobado	Pagado	Importe	%	%
Sector Público Municipal						
Sector Público no financiero	0	0	0	0	0	0
Entidades Paramunicipales empresariales No financieras con Participación Estatal Mayoritaria.	0	0	0	0	0	0
Operadora Y Administradora De Bienes Municipales SA De CV	16,881	19,163	19,418	254	1.33%	15.66%
Total del gasto	16,881	19,163	19,418	254	1.33%	15.66%

ESTADO ANALÍTICOS COMPARATIVOS DEL EJERCICIO DEL PRESUPUESTO DE EGRESOS POR TIPO DE GASTO

Operadora Y Administradora De Bienes Municipales SA De CV Estado Analítico del Ejercicio del Presupuesto de Egresos Clasificación Económica (por Tipo de Gasto) Con Base en Devengado Ejercicio 2024 comparativo con 2023 (Miles de pesos)						
Concepto	2023	2024		Variaciones respecto a: Presupuesto Aprobado 2024		Variación Real*
	Devengado	Aprobado	Devengado	Importe	%	%
Gasto Corriente	16,807	19,089	19,564	475	2.49%	17.10%
Gasto de Capital	74	75	7	-67	-90.03%	-93.72%
Amortización de la deuda y disminución de pasivos	0	0	0	0	0.00%	0.00%
Pensiones y Jubilaciones	0	0	0	0	0.00%	0.00%
Participaciones	0	0	0	0	0.00%	0.00%
Total del Gasto	**16,881**	**19,163**	**19,571**	**408**	**2.13%**	**16.61%**

Operadora Y Administradora De Bienes Municipales SA De CV Estado Analítico del Ejercicio del Presupuesto de Egresos Clasificación Económica (por Tipo de Gasto) Con Base en Flujo de Efectivo Ejercicio 2024 comparativo con 2023 (Miles de pesos)						
Concepto	2023	2024		Variaciones respecto a: Presupuesto Aprobado 2024		Variación Real*
	Pagado	Aprobado	Pagado	Importe	%	%
Gasto Corriente	16,807	19,089	19,410	322	1.68%	16.14%
Gasto de Capital	74	75	7	-67	-90.03%	-93.72%
Amortización de la deuda y disminución de pasi	0	0	0	0	0.00%	0.00%
Pensiones y Jubilaciones	0	0	0	0	0.00%	0.00%
Participaciones	0	0	0	0	0.00%	0.00%
Total del Gasto	**16,881**	**19,163**	**19,418**	**254**	**1.33%**	**15.66%**

ESTADO ANALÍTICOS COMPARATIVOS DEL EJERCICIO DEL PRESUPUESTO DE EGRESOS POR OBJETO DE GASTO

Operadora Y Administradora De Bienes Municipales SA De CV Estado Analítico del Ejercicio del Presupuesto de Egresos Clasificación por Objeto del Gasto (Capítulo y Concepto) Con base en Devengado Ejercicio 2024 comparativo con 2023 (Miles de pesos)						
Concepto	2023	2024		Variaciones respecto a: Presupuesto aprobado 2024		Variación Real *
	Devengado	Aprobado	Devengado	Importe	%	%
Servicios Personales	**9,128**	**10,041**	**6,550**	**-3,491**	**-34.77%**	**-29.43%**
Remuneraciones al Personal de Carácter Permanente	3886	4,275	4,375	100	2.34%	13.12%
Remuneraciones al Personal de Carácter Transitorio	0	0	0	0	0.00%	0.00%
Remuneraciones Adicionales y Especiales	3880	4,268	1,794	-2,474	-57.97%	-56.03%
Seguridad Social	0	0	0	0	0.00%	0.00%
Otras Prestaciones Sociales y Económicas	915	1,007	98	-909	-90.27%	-93.06%
Previsiones	0	0	0	0	0.00%	0.00%
Pago de Estímulos a Servidores Públicos	446	491	283	-208	-42.36%	-38.08%
Materiales y Suministros	**1,408**	**1,912**	**1,031**	**-881**	**-46.06%**	**-27.87%**
Materiales de Administración, Emisión de Documentos y Artículos Oficiales	493	581	269	-312	-53.76%	-47.43%
Alimentos y Utensilios	35	38	53	14	37.30%	52.68%
Materias Primas y Materiales de Producción y Comercialización	240	264	224	-40	0.00%	0.00%
Materiales y Artículos de Construcción y de Reparación	27	96	47	-49	-50.76%	77.89%
Productos Químicos, Farmacéuticos y de Laboratorio	95	105	7	-98	0.00%	-96.84%
Combustibles, Lubricantes y Aditivos	438	482	431	-51	-10.57%	-1.65%
Vestuario, Blancos, Prendas de Protección y Artículos Deportivos	20	22	0	-22	-100.00%	-104.21%
Materiales y Suministros Para Seguridad	0	0	0	0	0.00%	0.00%
Herramientas, Refacciones y Accesorios Menores	59	324	1	-323	-99.76%	-102.82%
Servicios Generales	**6,277**	**7,136**	**11,982**	**4,847**	**67.93%**	**94.72%**
Servicios Básicos	193	229	170	-59	-25.65%	-12.28%
Servicios de Arrendamiento	245	269	287	18	6.62%	17.91%
Servicios Profesionales, Científicos, Técnicos y Otros Servicios	1,114	1,225	46	-1,178	-96.21%	-99.87%
Servicios Financieros, Bancarios y Comerciales	40	71	55	-16	-23.00%	38.79%
Servicios de Instalación, Reparación, Mantenimiento y Conservación	2,600	3,047	451	-2,596	-85.20%	-86.13%
Servicios de Comunicación Social y Publicidad	0	0	1	1	0.00%	0.00%
Servicios de Traslado y Viáticos	60	66	20	-46	-70.06%	-69.79%
Servicios Oficiales	164	180	156	-24	-13.38%	-5.07%
Otros Servicios Generales	1,862	2,048	10,796	8,748	427.14%	500.02%
Transferencias, Asignaciones, Subsidios y Otras Ayudas	**0**	**0**	**0**	**0**	**0.00%**	**0.00%**
Transferencias Internas y Asignaciones al Sector Público	0	0	0	0	0.00%	0.00%
Transferencias al Resto del Sector Público	0	0	0	0	0.00%	0.00%
Subsidios y Subvenciones	0	0	0	0	0.00%	0.00%
Ayudas Sociales	0	0	0	0	0.00%	0.00%
Pensiones y Jubilaciones	0	0	0	0	0.00%	0.00%
Transferencias a Fideicomisos, Mandatos y Otros Análogos	0	0	0	0	0.00%	0.00%
Transferencias a la Seguridad Social	0	0	0	0	0.00%	0.00%
Donativos	0	0	0	0	0.00%	0.00%
Transferencias al Exterior	0	0	0	0	0.00%	0.00%
Bienes Muebles, Inmuebles e Intangibles	**68**	**75**	**7**	**-67**	**-90.03%**	**-92.80%**
Mobiliario y Equipo de Administración	41	45	4	-41	-91.61%	-94.59%
Mobiliario y Equipo Educacional y Recreativo	0	0	0	0	0.00%	0.00%
Equipo e Instrumental Médico y de Laboratorio	0	0	0	0	0.00%	0.00%
Vehículos y Equipo de Transporte	0	0	0	0	0.00%	0.00%
Equipo de Defensa y Seguridad	0	0	0	0	0.00%	0.00%
Maquinaria, Otros Equipos y Herramientas	27	30	4	-26	-87.63%	-90.07%
Activos Biológicos	0	0	0	0	0.00%	0.00%
Bienes Inmuebles	0	0	0	0	0.00%	0.00%
Activos Intangibles	0	0	0	0	0.00%	0.00%
Inversión Pública	**0**	**0**	**0**	**0**	**0.00%**	**0.00%**
Obra Pública en Bienes de Dominio Público	0	0	0	0	0.00%	0.00%
Obra Pública en Bienes Propios	0	0	0	0	0.00%	0.00%
Proyectos Productivos y Acciones de Fomento	0	0	0	0	0.00%	0.00%
Inversiones Financieras y Otras Provisiones	**0**	**0**	**0**	**0**	**0.00%**	**0.00%**
Inversiones Para el Fomento de Actividades Productivas	0	0	0	0	0.00%	0.00%
Acciones y Participaciones de Capital	0	0	0	0	0.00%	0.00%
Compra de Títulos y Valores	0	0	0	0	0.00%	0.00%
Concesión de Préstamos	0	0	0	0	0.00%	0.00%
Inversiones en Fideicomisos, Mandatos y Otros Análogos	0	0	0	0	0.00%	0.00%
Otras Inversiones Financieras	0	0	0	0	0.00%	0.00%
Provisiones para Contingencias y Otras Erogaciones Especiales	0	0	0	0	0.00%	0.00%

Operadora Y Administradora De Bienes Municipales SA De CV Estado Analítico del Ejercicio del Presupuesto de Egresos Clasificación por Objeto del Gasto (Capítulo y Concepto) Con base en Devengado Ejercicio 2024 comparativo con 2023 (Miles de pesos)						
Concepto	2023	2024		Variaciones respecto a: Presupuesto aprobado 2024		Variación Real *
	Devengado	Aprobado	Devengado	Importe	%	%
Participaciones y Aportaciones	**0**	**0**	**0**	**0**	**0.00%**	**0.00%**
Participaciones	0	0	0	0	0.00%	0.00%
Aportaciones	0	0	0	0	0.00%	0.00%
Convenios	0	0	0	0	0.00%	0.00%
Deuda Pública	**0**	**0**	**0**	**0**	**0.00%**	**0.00%**
Amortización de la Deuda Pública	0	0	0	0	0.00%	0.00%
Intereses de la Deuda Pública	0	0	0	0	0.00%	0.00%
Comisiones de la Deuda Pública	0	0	0	0	0.00%	0.00%
Gastos de la Deuda Pública	0	0	0	0	0.00%	0.00%
Costo por Coberturas	0	0	0	0	0.00%	0.00%
Apoyos Financieros	0	0	0	0	0.00%	0.00%
Adeudos de Ejercicios Fiscales Anteriores (Adefas)	0	0	0	0	0.00%	0.00%
Total del Egreso	**16,881**	**19,163**	**19,571**	**408**	**2.13%**	**16.61%**

Operadora Y Administradora De Bienes Municipales SA De CV
Estado Analítico del Ejercicio del Presupuesto de Egresos
Clasificación por Objeto del Gasto (Capítulo y Concepto)
Con base en Flujo de Efectivo
Ejercicio 2024 comparativo con 2023
(Miles de pesos)

Concepto	2023	2024		Variaciones respecto a: Presupuesto aprobado 2024		Variación Real *
	Pagado	Aprobado	Pagado	Importe	%	%
Servicios Personales	**9,128**	**10,041**	**6,429**	**-3,612**	**-35.97%**	**-30.82%**
Remuneraciones al Personal de Carácter Permanente	3,886	4,275	4,271	-4	-0.10%	10.32%
Remuneraciones al Personal de Carácter Transitorio	0	0	0	0	0.00%	0.00%
Remuneraciones Adicionales y Especiales	3,880	4,268	1,777	-2,491	-140.17%	-56.48%
Seguridad Social	0	0	0	0	0.00%	0.00%
Otras Prestaciones Sociales y Económicas	915	1,007	98	-909	-927.71%	-93.06%
Previsiones	0	0	0	0	0.00%	0.00%
Pago de Estímulos a Servidores Públicos	446	491	283	-208	-73.50%	-38.08%
Materiales y Suministros	**1,408**	**1,912**	**1,019**	**-893**	**-46.70%**	**-28.77%**
Materiales de Administración, Emisión de Documentos y Artículos Oficiales	493	581	256	-324	-55.85%	-50.00%
Alimentos y Utensilios	35	38	53	14	37.30%	52.68%
Materias Primas y Materiales de Producción y Comercialización	240	264	224	-40	-15.01%	-6.76%
Materiales y Artículos de Construcción y de Reparación	27	96	47	-49	-50.76%	77.89%
Productos Químicos, Farmacéuticos y de Laboratorio	95	105	7	-98	-93.60%	-96.84%
Combustibles, Lubricantes y Aditivos	438	482	431	-51	-10.57%	-1.65%
Vestuario, Blancos, Prendas de Protección y Artículos Deportivos	20	22	0	-22	-100.00%	-104.21%
Materiales y Suministros Para Seguridad	0	0	0	0	0.00%	0.00%
Herramientas, Refacciones y Accesorios Menores	59	324	1	-323	-99.76%	-102.82%
Servicios Generales	**6,277**	**7,136**	**11,962**	**4,827**	**67.64%**	**94.39%**
Servicios Básicos	193	229	169	-60	-26.06%	-12.79%
Servicios de Arrendamiento	245	269	268	-2	-0.56%	9.68%
Servicios Profesionales, Científicos, Técnicos y Otros Servicios	1,114	1,225	46	-1,178	-96.21%	-99.87%
Servicios Financieros, Bancarios y Comerciales	40	71	55	-16	-23.00%	38.79%
Servicios de Instalación, Reparación, Mantenimiento y Conservación	2,600	3,047	451	-2,596	-85.20%	-86.13%
Servicios de Comunicación Social y Publicidad	0	0	1	1	0.00%	0.00%
Servicios de Traslado y Viáticos	60	66	20	-46	-70.06%	-69.79%
Servicios Oficiales	164	180	156	-24	-13.38%	-5.07%
Otros Servicios Generales	1,862	2,048	10,796	8,748	427.14%	500.02%
Transferencias, Asignaciones, Subsidios y Otras Ayudas	**0**	**0**	**0**	**0**	**0.00%**	**0.00%**
Transferencias Internas y Asignaciones al Sector Público	0	0	0	0	0.00%	0.00%
Transferencias al Resto del Sector Público	0	0	0	0	0.00%	0.00%
Subsidios y Subvenciones	0	0	0	0	0.00%	0.00%
Ayudas Sociales	0	0	0	0	0.00%	0.00%
Pensiones y Jubilaciones	0	0	0	0	0.00%	0.00%
Transferencias a Fideicomisos, Mandatos y Otros Análogos	0	0	0	0	0.00%	0.00%
Transferencias a la Seguridad Social	0	0	0	0	0.00%	0.00%
Donativos	0	0	0	0	0.00%	0.00%
Transferencias al Exterior	0	0	0	0	0.00%	0.00%
Bienes Muebles, Inmuebles e Intangibles	**68**	**75**	**7**	**-67**	**-90%**	**-92.80%**
Mobiliario y Equipo de Administración	41	45	4	-41	-91.61%	-94.59%
Mobiliario y Equipo Educacional y Recreativo	0	0	0	0	0.00%	0.00%
Equipo e Instrumental Médico y de Laboratorio	0	0	0	0	0.00%	0.00%
Vehículos y Equipo de Transporte	0	0	0	0	0.00%	0.00%
Equipo de Defensa y Seguridad	0	0	0	0	0.00%	0.00%
Maquinaria, Otros Equipos y Herramientas	27	30	4	-26	-87.63%	-90.07%
Activos Biológicos	0	0	0	0	0.00%	0.00%
Bienes Inmuebles	0	0	0	0	0.00%	0.00%
Activos Intangibles	0	0	0	0	0.00%	0.00%

Operadora Y Administradora De Bienes Municipales SA De CV Estado Analítico del Ejercicio del Presupuesto de Egresos Clasificación por Objeto del Gasto (Capítulo y Concepto) Con base en Flujo de Efectivo Ejercicio 2024 comparativo con 2023 (Miles de pesos)						
Concepto	2023	2024		Variaciones respecto a: Presupuesto aprobado 2024		Variación Real *
	Pagado	Aprobado	Pagado	Importe	%	%
Inversión Pública	**0**	**0**	**0**	**0**	**0.00%**	**0.00%**
Obra Pública en Bienes de Dominio Público	0	0	0	0	0.00%	0.00%
Obra Pública en Bienes Propios	0	0	0	0	0.00%	0.00%
Proyectos Productivos y Acciones de Fomento	0	0	0	0	0.00%	0.00%
Inversiones Financieras y Otras Provisiones	**0**	**0**	**0**	**0**	**0.00%**	**0.00%**
Inversiones Para el Fomento de Actividades Productivas	0	0	0	0	0.00%	0.00%
Acciones y Participaciones de Capital	0	0	0	0	0.00%	0.00%
Compra de Títulos y Valores	0	0	0	0	0.00%	0.00%
Concesión de Préstamos	0	0	0	0	0.00%	0.00%
Inversiones en Fideicomisos, Mandatos y Otros Análogos	0	0	0	0	0.00%	0.00%
Otras Inversiones Financieras	0	0	0	0	0.00%	0.00%
Provisiones para Contingencias y Otras Erogaciones Especiales	0	0	0	0	0.00%	0.00%
Participaciones y Aportaciones	**0**	**0**	**0**	**0**	**0.00%**	**0.00%**
Participaciones	0	0	0	0	0.00%	0.00%
Aportaciones	0	0	0	0	0.00%	0.00%
Convenios	0	0	0	0	0.00%	0.00%
Deuda Pública	**0**	**0**	**0**	**0**	**0.00%**	**0.00%**
Amortización de la Deuda Pública	0	0	0	0	0.00%	0.00%
Intereses de la Deuda Pública	0	0	0	0	0.00%	0.00%
Comisiones de la Deuda Pública	0	0	0	0	0.00%	0.00%
Gastos de la Deuda Pública	0	0	0	0	0.00%	0.00%
Costo por Coberturas	0	0	0	0	0.00%	0.00%
Apoyos Financieros	0	0	0	0	0.00%	0.00%
Adeudos de Ejercicios Fiscales Anteriores (Adefas)	0	0	0	0	0.00%	0.00%
Total del Egreso	**16,881**	**19,163**	**19,418**	**254**	**1.33%**	**15.66%**

ESTADO ANALÍTICOS COMPARATIVOS DEL EJERCICIO DEL PRESUPUESTO DE EGRESOS EN CLASIFICACION FUNCIONAL

Operadora Y Administradora De Bienes Municipales SA De CV Estado Analítico del Ejercicio del Presupuesto de Egresos Clasificación Funcional (Finalidad y Función) Con Base en Devengado Ejercicio 2024 comparativo con 2023 (Miles de Pesos)						
Concepto	2023	2024		Variaciones respecto a: Presupuesto aprobado 2024		Variación Real *
	Devengado	Aprobado	Devengado	Importe	%	%
Gobierno	**0**	**0**	**0**	**0**	**0.00%**	**0.00%**
Legislación	0	0	0	0	0.00%	0.00%
Justicia	0	0	0	0	0.00%	0.00%
Coordinación de la Política de Gobierno	0	0	0	0	0.00%	0.00%
Relaciones Exteriores	0	0	0	0	0.00%	0.00%
Asuntos Financieros y Hacendarios	0	0	0	0	0.00%	0.00%
Seguridad Nacional	0	0	0	0	0.00%	0.00%
Asuntos de Orden Público y de Seguridad Interior	0	0	0	0	0.00%	0.00%
Otros Servicios Generales	0	0	0	0	0.00%	0.00%
Desarrollo Social	**16,881**	**19,163**	**19,571**	**408**	**2.13%**	**16.61%**
Protección Ambiental	0	0	0	0	0.00%	0.00%
Vivienda y Servicios a la Comunidad	16,881	19,163	19,571	408	2.13%	16.61%
Salud	0	0	0	0	0.00%	0.00%
Recreación, Cultura y Otras Manifestaciones Sociales	0	0	0	0	0.00%	0.00%
Educación	0	0	0	0	0.00%	0.00%
Protección Social	0	0	0	0	0.00%	0.00%
Otros Asuntos Sociales	0	0	0	0	0.00%	0.00%
Desarrollo Económico	**0**	**0**	**0**	**0**	**0.00%**	**0.00%**
Asuntos Económicos, Comerciales y Laborales en General	0	0	0	0	0.00%	0.00%
Agropecuaria, Silvicultura, Pesca y Caza	0	0	0	0	0.00%	0.00%
Combustibles y Energía	0	0	0	0	0.00%	0.00%
Minería, Manufacturas y Construcción	0	0	0	0	0.00%	0.00%
Transporte	0	0	0	0	0.00%	0.00%
Comunicaciones	0	0	0	0	0.00%	0.00%
Turismo	0	0	0	0	0.00%	0.00%
Ciencia, Tecnología e Innovación	0	0	0	0	0.00%	0.00%
Otras Industrias y Otros Asuntos Económicos	0	0	0	0	0.00%	0.00%
Otras no Clasificadas en Funciones Anteriores	**0**	**0**	**0**	**0**	**0.00%**	**0.00%**
Transacciones de la Deuda Publica / Costo Financiero de la Deuda	0	0	0	0	0.00%	0.00%
Transferencias, Participaciones y Aportaciones entre Diferentes Niveles y Ordenes de Gobierno	0	0	0	0	0.00%	0.00%
Saneamiento del Sistema Financiero	0	0	0	0	0.00%	0.00%
Adeudos de Ejercicios Fiscales Anteriores	0	0	0	0	0.00%	0.00%
Total del Egreso	**16,881**	**19,163**	**19,571**	**408**	**2.13%**	**16.61%**

Operadora Y Administradora De Bienes Municipales SA De CV Estado Analítico del Ejercicio del Presupuesto de Egresos Clasificación Funcional (Finalidad y Función) Con Base en Flujo de Efectivo Ejercicio 2024 comparativo con 2023 (Miles de Pesos)						
Concepto	2023	2024		Variaciones respecto a: Presupuesto aprobado 2024		Variación Real *
	Pagado	Aprobado	Pagado	Importe	%	%
Gobierno	**0**	**0**	**0**	**0**	**0.00%**	**0.00%**
Legislación	0	0	0	0	0.00%	0.00%
Justicia	0	0	0	0	0.00%	0.00%
Coordinación de la Política de Gobierno	0	0	0	0	0.00%	0.00%
Relaciones Exteriores	0	0	0	0	0.00%	0.00%
Asuntos Financieros y Hacendarios	0	0	0	0	0.00%	0.00%
Seguridad Nacional	0	0	0	0	0.00%	0.00%
Asuntos de Orden Público y de Seguridad Interior	0	0	0	0	0.00%	0.00%
Otros Servicios Generales	0	0	0	0	0.00%	0.00%
Desarrollo Social	**16,881**	**19,163**	**19,418**	**254**	**1.33%**	**15.66%**
Protección Ambiental	0	0	0	0	0.00%	0.00%
Vivienda y Servicios a la Comunidad	16,881	19,163	19,418	254	1.33%	15.66%
Salud	0	0	0	0	0.00%	0.00%
Recreación, Cultura y Otras Manifestaciones Sociales	0	0	0	0	0.00%	0.00%
Educación	0	0	0	0	0.00%	0.00%
Protección Social	0	0	0	0	0.00%	0.00%
Otros Asuntos Sociales	0	0	0	0	0.00%	0.00%
Desarrollo Económico	**0**	**0**	**0**	**0**	**0.00%**	**0.00%**
Asuntos Económicos, Comerciales y Laborales en General	0	0	0	0	0.00%	0.00%
Agropecuaria, Silvicultura, Pesca y Caza	0	0	0	0	0.00%	0.00%
Combustibles y Energía	0	0	0	0	0.00%	0.00%
Minería, Manufacturas y Construcción	0	0	0	0	0.00%	0.00%
Transporte	0	0	0	0	0.00%	0.00%
Comunicaciones	0	0	0	0	0.00%	0.00%
Turismo	0	0	0	0	0.00%	0.00%
Ciencia, Tecnología e Innovación	0	0	0	0	0.00%	0.00%
Otras Industrias y Otros Asuntos Económicos	0	0	0	0	0.00%	0.00%
Otras no Clasificadas en Funciones Anteriores	**0**	**0**	**0**	**0**	**0.00%**	**0.00%**
Transacciones de la Deuda Publica / Costo Financiero de la Deuda	0	0	0	0	0.00%	0.00%
Transferencias, Participaciones y Aportaciones entre Diferentes Niveles y Ordenes de Gobierno	0	0	0	0	0.00%	0.00%
Saneamiento del Sistema Financiero	0	0	0	0	0.00%	0.00%
Adeudos de Ejercicios Fiscales Anteriores	0	0	0	0	0.00%	0.00%
Total del Egreso	**16,881**	**19,163**	**19,418**	**254**	**1.33%**	**15.66%**

ESTADO ANALÍTICO DEL EJERCICIO DEL PRESUPUESTO DE EGRESOS EN CLASIFICACIÓN PROGRAMÁTICA

Operadora y Administradora de Bienes Municipales SA de CV Gasto por Categoría Programática Con Base en Devengado Ejercicio 2024 comparativo con 2023 (Miles de pesos)						
Concepto	2023	2024		Variaciones respecto a: Presupuesto aprobado 2024		Variación Real *
	Devengado	Aprobado	Devengado	Importe	%	%
Programas						
Subsidios: Sector Social y Privado o Entidades Federativas y Municipios	**0**	**0**	**0**	**0**	**0.00%**	**0.00%**
Sujetos a Reglas de Operación	0	0	0	0	0.00%	0.00%
Otros Subsidios	0	0	0	0	0.00%	0.00%
Desempeño de las Funciones	**16,881**	**19,163**	**19,571**	**408**	**2.13%**	**16.61%**
Prestación de Servicios Públicos	16,881	19,163	19,571	408	2.13%	16.61%
Provisión de Bienes Públicos	0	0	0	0	0.00%	0.00%
Planeación, seguimiento y evaluación de políticas públicas	0	0	0	0	0.00%	0.00%
Promoción y fomento	0	0	0	0	0.00%	0.00%
Regulación y supervisión	0	0	0	0	0.00%	0.00%
Funciones de las Fuerzas Armadas (Únicamente Gobierno Federal)	0	0	0	0	0.00%	0.00%
Específicos	0	0	0	0	0.00%	0.00%
Proyectos de Inversión	0	0	0	0	0.00%	0.00%
Administrativos y de Apoyo	**0**	**0**	**0**	**0**	**0.00%**	**0.00%**
Apoyo al proceso presupuestario y para mejorar la eficiencia institucional	0	0	0	0	0.00%	0.00%
Apoyo a la función pública y al mejoramiento de la gestión	0	0	0	0	0.00%	0.00%
Operaciones ajenas	0	0	0	0	0.00%	0.00%
Compromisos	**0**	**0**	**0**	**0**	**0.00%**	**0.00%**
Obligaciones de cumplimiento de resolución jurisdiccional	0	0	0	0	0.00%	0.00%
Desastres Naturales	0	0	0	0	0.00%	0.00%
Obligaciones	**0**	**0**	**0**	**0**	**0.00%**	**0.00%**
Pensiones y jubilaciones	0	0	0	0	0.00%	0.00%
Aportaciones a la seguridad social	0	0	0	0	0.00%	0.00%
Aportaciones a fondos de estabilización	0	0	0	0	0.00%	0.00%
Aportaciones a fondos de inversión y reestructura de pensiones	0	0	0	0	0.00%	0.00%
Programas	**0**	**0**	**0**	**0**	**0.00%**	**0.00%**
Programas de Gasto Federalizado (Gobierno Federal)	0	0	0	0	0.00%	0.00%
Gasto Federalizado	0	0	0	0	0.00%	0.00%
Participaciones a entidades federativas y municipios	**0**	**0**	**0**	**0**	**0.00%**	**0.00%**
Participaciones a entidades federativas y municipios	**0**	**0**	**0**	**0**	**0.00%**	**0.00%**
Costo financiero, deuda o apoyos a deudores y ahorradores de la banca	**0**	**0**	**0**	**0**	**0.00%**	**0.00%**
Costo financiero, deuda o apoyos a deudores y ahorradores de la banca	0	0	0	0	0.00%	0.00%
Adeudos de ejercicios fiscales anteriores	**0**	**0**	**0**	**0**	**0.00%**	**0.00%**
Adeudos de ejercicios fiscales anteriores	0	0	0	0	0.00%	0.00%
Total del Gasto	**16,881**	**19,163**	**19,571**	**408**	**2.13%**	**16.61%**

ESTADO ANALÍTICO DEL EJERCICIO DEL PRESUPUESTO DE EGRESOS EN CLASIFICACIÓN PROGRAMÁTICA

Operadora y Administradora de Bienes Municipales SA de CV
Gasto por Categoría Programática
Con Base en Flujo de Efectivo
Ejercicio 2024 comparativo con 2023
(Miles de pesos)

Concepto	2023	2024		Variaciones respecto a: Presupuesto aprobado 2024		Variación Real *
	Pagado	Aprobado	Pagado	Importe	%	%
Programas						
Subsidios: Sector Social y Privado o Entidades Federativas y Municipios	**0**	**0**	**0**	**0**	**0.00%**	**0.00%**
Sujetos a Reglas de Operación	0	0	0	0	0.00%	0.00%
Otros Subsidios	0	0	0	0	0.00%	0.00%
Desempeño de las Funciones	**16,881**	**19,163**	**19,418**	**254**	**1.33%**	**15.66%**
Prestación de Servicios Públicos	16,881	19,163	19,418	254	1.33%	15.66%
Provisión de Bienes Públicos	0	0	0	0	0.00%	0.00%
Planeación, seguimiento y evaluación de políticas públicas	0	0	0	0	0.00%	0.00%
Promoción y fomento	0	0	0	0	0.00%	0.00%
Regulación y supervisión	0	0	0	0	0.00%	0.00%
Funciones de las Fuerzas Armadas (Únicamente Gobierno Federal)	0	0	0	0	0.00%	0.00%
Específicos	0	0	0	0	0.00%	0.00%
Proyectos de Inversión	0	0	0	0	0.00%	0.00%
Administrativos y de Apoyo	**0**	**0**	**0**	**0**	**0.00%**	**0.00%**
Apoyo al proceso presupuestario y para mejorar la eficiencia institucional	0	0	0	0	0.00%	0.00%
Apoyo a la función pública y al mejoramiento de la gestión	0	0	0	0	0.00%	0.00%
Operaciones ajenas	0	0	0	0	0.00%	0.00%
Compromisos	**0**	**0**	**0**	**0**	**0.00%**	**0.00%**
Obligaciones de cumplimiento de resolución jurisdiccional	0	0	0	0	0.00%	0.00%
Desastres Naturales	0	0	0	0	0.00%	0.00%
Obligaciones	**0**	**0**	**0**	**0**	**0.00%**	**0.00%**
Pensiones y jubilaciones	0	0	0	0	0.00%	0.00%
Aportaciones a la seguridad social	0	0	0	0	0.00%	0.00%
Aportaciones a fondos de estabilización	0	0	0	0	0.00%	0.00%
Aportaciones a fondos de inversión y reestructura de pensiones	0	0	0	0	0.00%	0.00%
Programas	**0**	**0**	**0**	**0**	**0.00%**	**0.00%**
Programas de Gasto Federalizado (Gobierno Federal)	0	0	0	0	0.00%	0.00%
Gasto Federalizado	0	0	0	0	0.00%	0.00%
Participaciones a entidades federativas y municipios	**0**	**0**	**0**	**0**	**0.00%**	**0.00%**
Participaciones a entidades federativas y municipios	**0**	**0**	**0**	**0**	**0.00%**	**0.00%**
Costo financiero, deuda o apoyos a deudores y ahorradores de la banca	**0**	**0**	**0**	**0**	**0.00%**	**0.00%**
Costo financiero, deuda o apoyos a deudores y ahorradores de la banca	0	0	0	0	0.00%	0.00%
Adeudos de ejercicios fiscales anteriores	**0**	**0**	**0**	**0**	**0.00%**	**0.00%**
Adeudos de ejercicios fiscales anteriores	0	0	0	0	0.00%	0.00%
Total del Gasto	**16,881**	**19,163**	**19,418**	**254**	**1.33%**	**15.66%**

FUNERARIA
BENITO JUÁREZ
DESDE 1993

H. AYUNTAMIENTO DE BENITO JUÁREZ