



SINDICATURA MUNICIPAL



OFICINA DEL TESORERO

"2023 AÑO DE LAS NIÑAS Y LOS NIÑOS"

03 MAY 2023

TESORERIA MUNICIPAL



OFICIO:	SM/0786/2023		
ASUNTO:	ENVIO DE CUENTA PUBLICA ANUAL DEL EJERCICIO 2022- TOMO CONSOLIDADO		
CLASIFICACIÓN DE DOCUMENTO			
INFORMACIÓN OBLIGATORIA A TODO EL DOCUMENTO		FUNDAMENTO JURÍDICO:	ART. 5 FRACC.IV LTAIPQRO
FECHA DE CLASIFICACIÓN:	21/04/2023	UNIDAD ADMINISTRATIVA:	SINDICATURA MUNICIPAL
PÚBLICA: <u>SI</u>	RESERVADA: <u>NO</u>	CONFIDENCIAL: <u>NO</u>	TITULAR: C. PABLO GUTIERREZ FERNANDEZ.
PERIODO DE RESERVA:	5 AÑOS	FECHA DE DESCLASIFICACIÓN:	21/04/2028

M. EN AUD. MANUEL PALACIOS HERRERA.
 AUDITOR SUPERIOR DEL ESTADO DE Q. ROO.
 AV. ALVARO OBREGÓN No. 353
 ENTRE CECILIO CHI Y RAFAEL E. MELCÓR
 COL. CENTRO, C.P. 77000.
 CD. CHETUMAL Q. ROO.
 PRESENTE.

SECRETARIA DEL H. AYUNTAMIENTO
RECIBIDO
 03 MAY 2023
 H. AYUNTAMIENTO DE BENITO JUÁREZ

AUDITORIA SUPERIOR DEL ESTADO DE QUINTANA ROO
 DIRECCION DE ARCHIVO GENERAL
RECIBIDO
 28 ABR 2023
 10:15 AM
 OFICIA DE PARTES
 CD. CHETUMAL, Q. ROO

Original y 6 copias
6 Bitácoras
5 anexos

EN CUMPLIMIENTO CON LO DISPUESTO A LO ESTABLECIDO EN EL ARTÍCULO 77, FRACCIÓN I, QUINTO PÁRRAFO, DE LA CONSTITUCIÓN POLÍTICA DEL ESTADO LIBRE Y SOBERANO DE QUINTANA ROO, ARTICULOS 3 Y 6, FRACCIÓN VII Y XV DE LA LEY DE FISCALIZACIÓN Y RENDICIÓN DE CUENTAS DEL ESTADO DE QUINTANA ROO, TÍTULOS DOS Y CUARTO DE LA LEY GENERAL DE CONTABILIDAD GUBERNAMENTAL, ARTÍCULO 94 DEL BANDO DE GOBIERNO Y POLICÍA DEL MUNICIPIO DE BENITO JUÁREZ, QUINTANA ROO Y ARTÍCULOS 29 Y 30 CAPÍTULO III, DEL REGLAMENTO DEL GOBIERNO INTERIOR DEL AYUNTAMIENTO DEL MUNICIPIO DE BENITO JUÁREZ, QUINTANA ROO, AL ACUERDO POR EL QUE SE ARMONIZA LA ESTRUCTURA DE LAS CUENTAS PÚBLICAS, PUBLICADO EN EL DOF EL 30 DE DICIEMBRE DE 2013, FRACCION V Y CUARTO TRANSITORIO, Y AL ACUERDO POR EL QUE SE ARMONIZA LA ESTRUCTURA DE LAS CUENTAS PÚBLICAS APROBADO POR EL CONAC, PUNTO 3, INCISO C Y D, PUNTO 5, INCISO C Y PUNTO 6, INCISO C, ME PERMITO ENVIARLE EL **INFORME DE LA CUENTA PÚBLICA MUNICIPAL DEL EJERCICIO 2022** Y QUE CORRESPONDE A LA ADMINISTRACIÓN MUNICIPAL DEL AYUNTAMIENTO 2021 – 2024.

RESÚMEN DE LA DOCUMENTACIÓN QUE SE ENTREGA:

TIPO DE DOCUMENTO	CAJAS	TOMOS	FOLIO NÚMERO
I. INFORME DE LA CUENTA PÚBLICA DEL DEL MUNICIPIO DE BENITO JUÁREZ DEL EJERCICIO 2022.	1	1	001-164
II. TOMO CONSOLIDADO DE LAS ENTIDADES PARAMUNICIPALES NO EMPRESARIALES Y NO FINANCIERAS DEL EJERCICIO 2022.		1	165-184
III. TOMO CONSOLIDADO DE LAS ENTIDADES PARAMUNICIPALES EMPRESARIALES Y NO FINANCIERAS DEL EJERCICIO 2022.		1	185-200
TOTALES:	1	3	

PRESIDENCIA
 2021-2024
 MUNICIPIO DE BENITO JUÁREZ

03 MAYO 2023
RECIBIDO
 RECEPCIÓN DE DOCUMENTOS



SINDICATURA MUNICIPAL

"2023 AÑO DE LAS NIÑAS Y LOS NIÑOS"

OFICIO:	SM/0786/2023		
ASUNTO:	ENVIO DE CUENTA PUBLICA ANUAL DEL EJERCICIO 2022- TOMO CONSOLIDADO		
CLASIFICACIÓN DE DOCUMENTO			
INFORMACIÓN OBLIGATORIA A TODO EL DOCUMENTO		FUNDAMENTO JURÍDICO:	ART. 5 FRACC.IV LTAIPQRO
FECHA DE CLASIFICACIÓN:	21/04/2023	UNIDAD ADMINISTRATIVA:	SINDICATURA MUNICIPAL
PÚBLICA: <u>SI</u>	RESERVADA: <u>NO</u>	CONFIDENCIAL: <u>NO</u>	TITULAR: C. PABLO GUTIERREZ FERNANDEZ.
PERIODO DE RESERVA:	5 AÑOS	FECHA DE DESCLASIFICACIÓN:	21/04/2028

SIN MÁS POR EL MOMENTO ME PERMITO ENVIARLE UN CORDIAL SALUDO.



ATENTAMENTE.

C. PABLO GUTIERREZ FERNANDEZ.
SINDICO MUNICIPAL
H. AYUNTAMIENTO DE BENITO JUAREZ.



- C. c. p.- Lic. Ana Patricia Peralla de la Peña.- Presidenta Municipal del H. Ayuntamiento.- para su conocimiento.
- C. c. p.- LIC. Virginia Guadalupe Poot Vega.- Contralor Municipal.-Mismo fin.
- C. c. p.- L.A.E. Marcelo José Guzman.- Tesorero Municipal de Benito Juárez.
- C. c. p.- L.C. Jesús Antonio Poot Tamay.- Director de Contabilidad.
- C. c. p.- MTRO. Jorge Carlos Aguilar Osorio.- Secretario General del Municipio Benito Juárez.
- C. c. p.- Lic. Vicente Díaz Muñoz.- Encargado del despacho de Archivo Municipal.- Municipio de Benito Juárez.
- C. c. p.- C. Presidente de la Comisión de Hacienda, Presupuesto y Cuenta Pública de la XVII Legislatura del Estado.
- C. c. p.- M. A. Edwin Celis Madrid.- Auditor Especial en Materia Financiera de la ASEQROO.
- C. c. p.- M.C. Arlin Muñoz Ancona.- Auditor Especial en Materia de Obra Pública de la ASEQROO
- C. c. p.- M. EN AUD. Francisco Flota Medrano.- Auditor Especial en Materia de Desempeño de la ASEQROO.
- C. c. p.- Mtro. Adolfo Solís Herrera.- Director de Área Jurídica de la ASEQROO.
- C. c. p.- L.C. Mauricio Ambrosio Castro Jiménez.- Director de Archivo General de la ASEQROO.
- C. c. p.- L.C. José Julián Arguelles Cohuo.- Director de Fiscalización en Materia Financiera.- de la ASEQROO.

C. c. p.- Archivo.
PGF/JAPT/CMAA*kdgg.





MUNICIPIO DE BENITO JUÁREZ

CUENTA PÚBLICA
2022

¡CANCÚN NOS UNE!



Sector Público Municipal

Sector Público No Financiero

Gobierno General Municipal

Órgano Ejecutivo Municipal

CUENTA PÚBLICA 2022



Municipio de Benito Juárez, Quintana Roo

CUENTA PÚBLICA 2022



CONTENIDO

INTRODUCCIÓN

1 INFORMACIÓN CONTABLE

- 1.1 Estado de Actividades
- 1.2 Estado de Situación Financiera
- 1.3 Estado de Variación en la Hacienda Pública
- 1.4 Estado de Cambios en la Situación Financiera
- 1.5 Estado de Flujos de Efectivo
- 1.6 Estado Analítico del Activo
- 1.7 Estado Analítico de la Deuda y Otros Pasivos
- 1.8 Informe sobre Pasivos Contingentes
- 1.9 Notas a los Estados Financieros

2 INFORMACIÓN PRESUPUESTARIA

- 2.1 Estado analítico de ingresos
 - 2.1.1 Análisis y evolución de los ingresos presupuestarios
- 2.2 Estados analíticos del ejercicio del Presupuesto de Egresos
 - 2.2.1 Estado analítico del ejercicio del Presupuesto de Egresos por Objeto del gasto
 - 2.2.2 Estado analítico del ejercicio del Presupuesto de Egresos en clasificación Económica
 - 2.2.3 Estado analítico del ejercicio del Presupuesto de Egresos en clasificación Administrativa



2.2.4 Estado analítico del ejercicio del Presupuesto de Egresos en clasificación Funcional

2.2.5 Endeudamiento Neto

2.2.6 Intereses de la Deuda

2.2.7 Indicadores de Postura Fiscal

2.3 Análisis del ejercicio del presupuesto de egresos

2.3.1 Presupuesto aprobado y adecuaciones

2.3.2 Ejercicio del Presupuesto de Egresos

3 INFORMACIÓN PROGRAMÁTICA

3.1 Gasto por Categoría programática

3.2 Principales Indicadores de Programas Presupuestarios según la Clasificación Funcional



ANEXOS

- Formatos referidos por la Ley de Disciplina Financiera de las Entidades Federativas y Municipios
- Guía de Cumplimiento de la Ley de Disciplina Financiera de las Entidades Federativas y Municipios
- Relación de las cuentas bancarias productivas específicas en las cuales se depositen los recursos federales transferidos
- Relación de esquemas bursátiles y de coberturas financieras
- Relación de bienes que componen el patrimonio del ente público (enlace web donde está publicado)
- Estado Presupuestario de ingresos y egresos
- Estados analíticos comparativos de ingresos presupuestarios
- Estados analíticos comparativos del ejercicio del Presupuesto de Egresos
 - Estado analítico del ejercicio del Presupuesto de Egresos por Objeto del gasto
 - Estado analítico del ejercicio del Presupuesto de Egresos en clasificación por Tipo de Gasto
 - Estado analítico del ejercicio del Presupuesto de Egresos en clasificación Administrativa
 - Estado analítico del ejercicio del Presupuesto de Egresos en clasificación Funcional
- Estado Analítico de Avance Financiero de Programas y Proyectos de Inversión
- Formato del ejercicio y destino de gastos federalizado y reintegros



Presentación

La Cuenta Pública que se presenta describe los resultados generales del ejercicio, para lo cual hace referencia a los aspectos primordiales de política hacendaria adoptadas y los aspectos que definen el contexto de ejecución de la Ley de Ingresos y el Presupuesto de Egresos, y ubican los resultados obtenidos según su fuente, origen, clasificación administrativa, programática, funcional, entre otras clasificaciones, de acuerdo a la Ley General de Contabilidad Gubernamental y las disposiciones normativas emitidas por el Consejo Nacional de Armonización Contable (CONAC).

La integración de la Cuenta Pública, comprende los resultados de las labores administrativas realizadas en el Ejercicio Fiscal de 2022 comparativo con el ejercicio 2021, así como las principales políticas financieras, económicas y sociales que influyeron en el resultado de los ingresos y de los gastos efectuados en el Ente Público.

Asimismo, se da cumplimiento a los criterios para la elaboración y presentación homogénea de la información financiera y de los formatos a que hace referencia la Ley de Disciplina Financiera de las Entidades Federativas y los Municipios.

Atentamente,


L.A.E. Marcelo José Guzmán
Tesorero Municipal



INTRODUCCIÓN

El Municipio de Benito Juárez es creado de conformidad a la conversión del Territorio de Quintana Roo a Estado Libre y Soberano, y en consecuencia en la Constitución Política del Estado de Quintana Roo, se contempla su existencia jurídica.

Misión:

Mejorar la calidad de vida de la población del Municipio de Benito Juárez, Quintana Roo a través de un gobierno municipal comprometido, eficaz, sensible, inclusivo e incluyente que otorgue apoyos y servicios públicos de calidad, siendo promotor de la participación ciudadana para la construcción de la Paz así como de un medio ambiente sostenible e implementador de políticas públicas orientadas a la prosperidad compartida y al bienestar social con un Enfoque basado en Derechos Humanos y la Perspectiva de Género.

Visión:

Para 2030, el Municipio de Benito Juárez, Quintana Roo se posiciona como un destino turístico nacional e internacional que consolida un Modelo Gubernamental abierto, confiable y transparente; impulsor de la Diversificación Económica y la Prosperidad Compartida; promotor de la Inclusión y la Justicia Social y respetuoso del medio ambiente y urbanismo sostenible.



SU INTEGRACIÓN

El Municipio es gobernado por un Ayuntamiento de elección popular directa, que se renovará cada tres años y residirá en la Cabecera Municipal. La competencia que la Constitución Política del Estado, otorga al Gobierno Municipal, se ejercerá por el Ayuntamiento de manera exclusiva y no habrá autoridad intermedia alguna entre éste y el Gobierno del Estado.

El Ayuntamiento se integra de la siguiente manera:

- Un Presidente Municipal.
- Un Síndico.
- Quince Regidores.

FACULTADES Y OBLIGACIONES

Corresponde al Municipio el ejercicio de las facultades y la atención de las obligaciones que sean necesarias para conseguir el cabal cumplimiento de las atribuciones que le confieren a la Constitución Política de los Estados Unidos Mexicanos, la particular del Estado, y las Leyes que emanan de ellas.

Destacan entre las principales Facultades y Obligaciones las siguientes:

- A. En materia de Gobierno y Régimen Interior:
- Enviar proyectos de Ley o Decreto a la Legislatura en los términos del Artículo 68 de la Constitución Política del Estado.
 - Cumplir y hacer cumplir las Leyes, Decretos y Disposiciones Federales, Estatales y Municipales.

- Expedir el Bando de Policía y Gobierno, Reglamentos, Circulares y demás disposiciones administrativas que organicen la Administración Pública Municipal.
- Aprobar el Plan de Desarrollo Municipal.
- Celebrar convenios con los gobiernos Federal, Estatal o Municipal y auxiliarlos en las funciones de su competencia.
- Fomentar la creación de organismos cívicos y de colaboración municipal y reglamentar su funcionamiento.
- Conceder permisos y licencias para la apertura y operación de comercios.
- Fomentar en el Municipio actividades cívicas, culturales, artísticas y deportivas que eleven el nivel de vida de la población.
- Resolver sobre las solicitudes de enajenación de bienes de dominio privado del municipio, así como sobre el cambio de situación jurídica de bienes del dominio público a bienes del dominio privado municipal.

B. En materia de Obras Públicas y Desarrollo Urbano:

- Formular, aprobar y administrar la zonificación de planes de desarrollo urbano municipal.
- Autorizar, controlar y vigilar la utilización del suelo en el ámbito de su competencia.
- Otorgar licencias y permisos para construcciones.
- Participar en la creación de zonas de reservas ecológicas y en la elaboración y aplicación de programas de reordenamiento.
- Celebrar convenios para la administración y custodia de zonas federales.
- Participar conjuntamente con los organismos y dependencias oficiales competentes en la planeación de inversiones públicas federales y estatales.

C. En materia de Servicios Públicos:

- Prestar los servicios públicos que establece la Constitución Federal y los que la Legislatura del Estado establezca a su cargo.
- Expedir los reglamentos sobre los servicios públicos a su cargo.
- Acordar la Coordinación y Asociación con otros ayuntamientos para la eficaz prestación de los servicios públicos o el mejor ejercicio de las funciones que le correspondan.
- Mantener los servicios de seguridad pública, policía preventiva y tránsito municipal.
- Otorgar y cancelar, así como expedir el reglamento que establezca las condiciones a que se deberán someter las concesiones de servicios públicos.

D. En materia de Hacienda Pública Municipal:

- Presentar ante la Legislatura del Estado, la iniciativa de Ley de Ingresos del Municipio, para su respectiva aprobación.
- Aprobar el presupuesto de egresos para el ejercicio fiscal correspondiente con base en los ingresos disponibles, asimismo autorizar la ampliación transferencia y supresión de partidas del presupuesto de egresos.
- Ejercer en forma directa los recursos que integran la Hacienda Pública Municipal.
- Vigilar la recaudación de los ingresos fiscales que determine la Ley de Ingresos aprobada.
- Vigilar la recepción de las participaciones en los impuestos y derechos tanto federales como estatales, que le señalen las leyes respectivas.

- Rendir a la Legislatura del Estado, para su revisión y fiscalización, la cuenta pública del año fiscal anterior, en los términos dispuestos por la Ley del Órgano de Fiscalización Superior del Estado.
- Dictar normas para la administración del Patrimonio Municipal.
- Autorizar al Presidente Municipal a que solicite a la Legislatura del Estado la aprobación para contraer obligaciones o contratar y obtener empréstitos, de conformidad con lo estipulado en la Ley de Deuda Pública del Estado, los que en todo caso deberán destinarse a inversiones públicas productivas.
- Proponer a la Legislatura Estatal a más tardar en el mes de octubre de cada año, las cuotas y tarifas aplicables a impuestos, derechos, contribuciones de mejoras y las tablas de valores unitarios de suelo y construcciones que sirvan de base para el cobro de las contribuciones sobre la propiedad inmobiliaria en el ejercicio fiscal inmediato siguiente.

E. En materia de Desarrollo Económico y Social:

- Aprobar los planes y programas de desarrollo municipal que les sean sometidos por el Presidente Municipal.
- Aprobar la creación de Fideicomisos, Organismos o Empresas Municipales o Paramunicipales de carácter productivo o de servicio, por sí o en asociación con otros ayuntamientos, dependencias federales, estatales, ejidos, comunidades o particulares.
- Aprobar la celebración de los convenios de desarrollo que el Presidente Municipal realice con Dependencias, Entidades u Organismos Descentralizados del Ejecutivo del Estado o de la Administración Pública Federal.



F. En materia de Seguridad Pública y Tránsito:

- Garantizar el bienestar y tranquilidad de las personas y sus bienes, así como preservar y guardar el orden público, expidiendo para tal efecto los reglamentos, planes y programas respectivos.
- Pugnar por la profesionalización de los cuerpos de policía y tránsito municipal.
- Celebrar convenios o acuerdos de coordinación con la Federación, el Estado y otros Municipios.

DIVISIÓN ADMINISTRATIVA

Para el mejor ejercicio de sus funciones y la prestación de los servicios públicos a su cargo, el Municipio se podrá dividir administrativamente de la siguiente forma:

- I. Cabecera.
- II. Alcaldías.
- III. Delegaciones.
- IV. Subdelegaciones.

PATRIMONIO

Respecto a su Patrimonio, se constituye por:

1. Bienes de Dominio Público:
 - a) Los de uso común.
 - b) Los inmuebles destinados a un servicio público.
 - c) Los muebles normalmente insustituibles como son los expedientes de las oficinas, archivos, libros raros, piezas históricas o



arqueológicas, obras de arte y otros análogos, que no sean del dominio de la Federación o del Estado.

Los bienes del dominio público municipal son inalienables, imprescriptibles e inembargables, y no están sujetos a acción reivindicatoria o de posesión definitiva o interina, mientras no varíe su situación jurídica, la cual sólo podrá modificarse por acuerdo de las dos terceras partes de los miembros del Ayuntamiento.

2. Bienes de Dominio Privado:

Los que le pertenecen en propiedad y los que en lo futuro ingresen a su patrimonio, no previstos en la clasificación anterior.

Asimismo, el Plan Municipal de Desarrollo 2021-2024 considera los siguientes Ejes Rectores para el Desarrollo del Municipio de Benito Juárez, Quintana Roo:

Eje 1: Buen Gobierno,

Eje 2: Prosperidad Compartida,

Eje 3: Medio Ambiente Sostenible, y

Eje 4: Cancún por la Paz.

EJE 1. BUEN GOBIERNO. - Considera renovar los mecanismos de gestión flexibilizando nuestras estructuras y procedimientos administrativos con calidad, innovación tecnológica y combate a la corrupción.



EJE 2. PROSPERIDAD COMPARTIDA. - Plantea Cerrar las brechas de desigualdad reactivando y diversificando la economía y poner fin a la exclusión social para fortalecer a las familias y mejorar la calidad de vida de la población.

EJE 3. MEDIO AMBIENTE SOSTENIBLE. – Su objetivo es el de Garantizar la preservación de la riqueza natural única que tiene nuestro municipio mediante un crecimiento ordenado, sostenible y con responsabilidad compartida.

EJE 4. CANCÚN POR LA PAZ. - Promover acciones que combatan las causas que generan las violencias y delincuencia contribuyendo a la paz y la justicia.

Estos ejes se sistematizaron con base en las herramientas del Enfoque del Marco Lógico: los árboles de problemas, los árboles de objetivos y las Matrices de Indicadores por Resultados (MIR).

1 INFORMACIÓN CONTABLE

1.1 ESTADO DE ACTIVIDADES

Municipio de Benito Juárez Quintana Roo Estado de Actividades Del 1 de enero al 31 de diciembre de 2022 y Ejercicio Fiscal 2021 (Miles de pesos)		
Concepto	2022	2021
INGRESOS Y OTROS BENEFICIOS		
Ingresos de gestión	3,364,481	2,702,403
Impuestos	1,888,893	1,573,559
Cuotas y aportaciones de seguridad social	0	0
Contribuciones de mejoras	0	0
Derechos	1,351,375	1,014,994
Productos	28,278	13,690
Aprovechamientos	95,935	100,159
Ingresos por venta de bienes y prestación de servicios	0	0
Participaciones, aportaciones, convenios, incentivos derivados de la colaboración fiscal, fondos distintos de aportaciones, transferencias, asignaciones, subsidios y subvenciones, y pensiones y jubilaciones	2,160,439	1,678,659
Participaciones, aportaciones, convenios, incentivos derivados de la colaboración fiscal y fondos distintos de aportaciones	1,995,601	1,678,659
Transferencia, asignaciones, subsidios y subvenciones, y pensiones y jubilaciones	164,838	0
Otros ingresos y beneficios	2,458	142
Ingresos financieros	303	95
Incremento por variación de inventarios	0	0
Disminución del exceso de estimaciones por pérdida o deterioro u obsolescencia	0	0
Disminución del exceso de provisiones	0	0
Otros ingresos y beneficios varios	2,154	48
Total de ingresos y otros beneficios	5,527,378	4,381,204
GASTOS Y OTRAS PÉRDIDAS		
Gastos de funcionamiento	3,803,527	3,394,407
Servicios personales	2,389,665	2,266,587
Materiales y suministros	186,166	177,900
Servicios generales	1,227,697	949,920
Transferencia, asignaciones, subsidios y otras ayudas	885,423	710,896
Transferencias internas y asignaciones al sector público	708,611	545,511
Transferencias al resto del sector público	0	0
Subsidios y subvenciones	73,654	80,499
Ayudas sociales	57,922	42,279
Pensiones y jubilaciones	45,236	42,607
Transferencias a fideicomisos, mandatos y contratos análogos	0	0
Transferencias a la seguridad social	0	0
Donativos	0	0
Transferencias al exterior	0	0
Participaciones y aportaciones	0	0
Participaciones	0	0
Aportaciones	0	0
Convenios	0	0
Intereses, comisiones y otros gastos de la deuda pública	73,042	49,693
Intereses de la deuda pública	73,042	49,693
Comisiones de la deuda pública	0	0
Gastos de la deuda pública	0	0
Costo por coberturas	0	0
Apoyos financieros	0	0
Otros gastos y pérdidas extraordinarias	69,145	64,054
Estimaciones, depreciaciones, deterioros, obsolescencia y amortizaciones	69,145	64,054
Provisiones	0	0
Disminución de inventarios	0	0
Aumento por insuficiencia de estimaciones por pérdida o deterioro u obsolescencia	0	0
Aumento por insuficiencia de provisiones	0	0
Otros gastos	0	0
Inversión pública	7,584	77,970
Inversión pública no capitalizable	7,584	77,970
Total de gastos y otras pérdidas	4,838,721	4,297,021
RESULTADOS DEL EJERCICIO (AHORRO/DESAHORRO)	688,656	84,183

Bajo protesta de decir verdad declaramos que los Estados Financieros y sus notas, son razonablemente correctos y son responsabilidad del emisor.

Director de Contabilidad

L.C. Jesús Antonio Poot Tamay

Director de Ingresos

C.P.C. Yuri Salazar Ceballos

Tesorero Municipal

L.A.E. Marcelo José Guzmán

Directora Financiera

C. Perla Eyanely Aguilar Marfil

Directora de Egresos

L.C. Ana Lilia Viveros de la Cruz

1.2 ESTADO DE SITUACIÓN FINANCIERA


Municipio de Benito Juárez Quintana Roo					
Estado de Situación Financiera					
Al 31 de diciembre de 2022 y Ejercicio Fiscal 2021					
(Miles de pesos)					
Concepto	2022	2021	Concepto	2022	2021
Activo			Pasivo		
Activo circulante			Pasivo circulante		
Efectivo y equivalentes	1,257,275	740,013	Cuentas por pagar a corto plazo	1,053,567	914,656
Derechos a recibir efectivo o equivalentes	230,560	226,461	Documentos por pagar a corto plazo	0	0
Derechos a recibir bienes o servicios	14,437	8,102	Porción a corto plazo de la deuda pública a largo plazo	1,110	0
Inventarios	0	0	Títulos y valores a corto plazo	0	0
Almacenes	752	3,619	Pasivos diferidos a corto plazo	426,799	382,072
Estimación por pérdida o deterioro de activos circulantes	0	0	Fondos y bienes de terceros en garantía y/o administración a corto plazo	33,372	31,196
Otros activos circulantes	746	746	Provisiones a corto plazo	0	0
			Otros pasivos a corto plazo	6,720	6,731
Total de activos circulantes	1,503,770	978,940	Total de pasivos circulantes	1,521,568	1,334,656
Activo no circulante			Pasivo no circulante		
Inversiones financieras a largo plazo	0	0	Cuentas por pagar a largo plazo	0	0
Derechos a recibir efectivo o equivalentes a largo plazo	13,508	13,508	Documentos por pagar a largo plazo	0	0
Bienes inmuebles, infraestructura y construcciones en proceso	3,757,975	3,647,165	Deuda pública a largo plazo	897,382	932,075
Bienes muebles	914,884	867,054	Pasivos diferidos a largo plazo	0	0
Activos intangibles	75,993	75,993	Fondos y bienes de terceros en garantía y/o administración a largo plazo	0	0
Depreciación, deterioro y amortización acumulada de bienes	-1,051,569	-982,541	Provisiones a largo plazo	0	0
Activos diferidos	0	0			
Estimación por pérdida o deterioro de activos no circulantes	0	0	Total de pasivos no circulantes	897,382	932,075
Otros activos no circulantes	0	0	Total del pasivo	2,418,951	2,266,731
			Hacienda pública/patrimonio		
			Hacienda pública/patrimonio contribuido	3,373,919	3,373,919
			Aportaciones	2,910,800	2,910,800
			Donaciones de capital	463,119	463,119
			Actualización de la hacienda pública/patrimonio	0	0
			Hacienda pública/patrimonio generado	-578,308	-1,040,530
			Resultados del ejercicio (Ahorro/desahorro)	688,656	84,183
			Resultados de ejercicios anteriores	5,754	-78,429
			Revalúos	0	0
			Reservas	0	0
			Rectificaciones de resultados de ejercicios anteriores	-1,272,718	-1,046,283
			Exceso o insuficiencia en la actualización de la hacienda pública/patrimonio	0	0
			Resultado por posición monetaria	0	0
			Resultado por tenencia de activos no monetarios	0	0
Total de activos no circulantes	3,710,792	3,621,180	Total hacienda pública/patrimonio	2,795,611	2,333,389
Total del activo	5,214,562	4,600,120	Total del pasivo y hacienda pública/patrimonio	5,214,562	4,600,120



Bajo protesta de decir verdad declaramos que los Estados Financieros y sus notas, son razonablemente correctos y son responsabilidad del emisor.

Director de Contabilidad

 L.C. Jesús Antonio Poot Tamay
 Director de Ingresos

 C.P.C. Yuri Salazar Ceballos

Tesorero Municipal

 L.A.E. Marcelo José Guzmán

Directora Financiera

 C. Perla Evandy Aguilar Marfil
 Directora de Egresos

 L.C. Ana Lilia Viveros de la Cruz

1.3 ESTADO DE VARIACIÓN EN LA HACIENDA PÚBLICA

Municipio de Benito Juárez Quintana Roo Estado de Variación en la Hacienda Pública Del 1 de enero al 31 de diciembre de 2022 y Ejercicio Fiscal 2021 (Miles de pesos)					
Concepto	Hacienda pública/ patrimonio contribuido	Hacienda pública/ patrimonio generado de ejercicio anteriores	Hacienda pública/ patrimonio generado del ejercicio	Exceso o Insuficiencia en la Actualización de la Hacienda Pública / Patrimonio	Total
Hacienda pública/Patrimonio Contribuido Neto de 2021	3,373,919	0	0	0	3,373,919
Aportaciones	2,910,800	0	0	0	2,910,800
Donaciones de capital	463,119	0	0	0	463,119
Actualización de la hacienda pública/patrimonio	0	0	0	0	0
Hacienda pública/patrimonio Generado Neto de 2021	0	-1,124,713	84,183	0	-1,040,530
Resultados del ejercicio (ahorro/desahorro)	0	0	84,183	0	84,183
Resultados de ejercicios anteriores	0	-78,429	0	0	-78,429
Revalúos	0	0	0	0	0
Reservas	0	0	0	0	0
Rectificaciones de Resultados de Ejercicios Anteriores	0	-1,046,283	0	0	-1,046,283
Exceso o Insuficiencia en la Actualización de la Hacienda Pública / Patrimonio Neto de 2021	0	0	0	0	0
Resultado por Posición Monetaria	0	0	0	0	0
Resultado por Tenencia de Activos no Monetarios	0	0	0	0	0
Hacienda pública/patrimonio neto final de 2021	3,373,919	-1,124,713	84,183	0	2,333,389
Cambios en la hacienda pública/patrimonio Contribuido Neto de 2022	0	0	0	0	0
Aportaciones	0	0	0	0	0
Donaciones de capital	0	0	0	0	0
Actualización de la hacienda pública/patrimonio	0	0	0	0	0
Variaciones de la Hacienda pública/patrimonio Generado Neto de 2022	0	84,183	378,039	0	462,222
Resultados del ejercicio (ahorro/desahorro)	0	0	688,656	0	688,656
Resultados de ejercicios anteriores	0	84,183	-84,183	0	0
Revalúos	0	0	0	0	0
Reservas	0	0	0	0	0
Rectificaciones de Resultados de Ejercicios Anteriores	0	0	-226,435	0	-226,435
Cambios en el Exceso o Insuficiencia en la Actualización de la Hacienda Pública / Patrimonio Neto de 2022	0	0	0	0	0
Resultado por Posición Monetaria	0	0	0	0	0
Resultado por Tenencia de Activos no Monetarios	0	0	0	0	0
Hacienda Pública / Patrimonio Neto Final de 2022	3,373,919	-1,040,530	462,222	0	2,795,611

Bajo protesta de decir verdad declaramos que los Estados Financieros y sus notas, son razonablemente correctos y son responsabilidad del emisor.

Director de Contabilidad

 L.C. Jesus Antonio Poot Tamay
 Director de Ingresos

 C.P.C. Yuri Salazar Ceballos

Tesorero Municipal

 L.A.E. Marcelo José Guzmán

Directora Financiera

 C. Perla Evelyn Aguilar Marfil
 Directora de Egresos

 L.C. Ana Lilia Viveros de la Cruz

1.4 ESTADO DE CAMBIOS EN LA SITUACIÓN FINANCIERA

Municipio de Benito Juárez Quintana Roo Estado de Cambios en la Situación Financiera Del 1 de enero al 31 de diciembre de 2022 (Miles de pesos)		
	Origen	Aplicación
Activo	71,895	686,337
Activo circulante	2,866	527,696
Efectivo y equivalentes	0	517,262
Derechos a recibir efectivo o equivalentes	0	4,100
Derechos a recibir bienes o servicios	0	6,335
Inventarios	0	0
Almacenes	2,866	0
Estimación por pérdida o deterioro de activos circulantes	0	0
Otros activos circulantes	0	0
Activo no circulante	69,029	158,640
Inversiones financieras a largo plazo	0	0
Derechos a recibir efectivo o equivalentes a largo plazo	0	0
Bienes inmuebles, infraestructura y construcciones en proceso	0	110,810
Bienes muebles	0	47,830
Activos intangibles	0	0
Depreciación, deterioro y amortización acumulada de bienes	69,029	0
Activos diferidos	0	0
Estimación por pérdida o deterioro de activos no circulantes	0	0
Otros activos no circulantes	0	0
Pasivo	186,924	34,704
Pasivo circulante	186,924	12
Cuentas por pagar a corto plazo	138,911	0
Documentos por pagar a corto plazo	0	0
Porción a corto plazo de la deuda pública a largo plazo	1,110	0
Títulos y valores a corto plazo	0	0
Pasivos diferidos a corto plazo	44,726	0
Fondos y bienes de terceros en garantía y/o administración a corto plazo	2,176	0
Provisiones a corto plazo	0	0
Otros pasivos a corto plazo	0	12
Pasivo no circulante	0	34,692
Cuentas por pagar a largo plazo	0	0
Documentos por pagar a largo plazo	0	0
Deuda pública a largo plazo	0	34,692
Pasivos diferidos a largo plazo	0	0
Fondos y bienes de terceros en garantía y/o administración a largo plazo	0	0
Provisiones a largo plazo	0	0
Hacienda pública/patrimonio	688,656	226,435
Hacienda pública/patrimonio contribuido	0	0
Aportaciones	0	0
Donaciones de capital	0	0
Actualización de la hacienda pública/patrimonio	0	0
Hacienda pública/patrimonio generado	688,656	226,435
Resultados del ejercicio (ahorro/desahorro)	604,473	0
Resultados de ejercicios anteriores	84,183	0
Revalúos	0	0
Reservas	0	0
Rectificaciones de resultados de ejercicios anteriores	0	226,435
Exceso o insuficiencia en la actualización de la hacienda pública/patrimonio	0	0
Resultado por posición monetaria	0	0
Resultado por tenencia de activos no monetarios	0	0

Bajo protesta de decir verdad declaramos que los Estados Financieros y sus notas, son razonablemente correctos y son responsabilidad del emisor.

Director de Contabilidad

L.C. Jesús Antonio Poot Tamay

Director de Ingresos

C.P.C. Yuri Salazar Ceballos

Tesorero Municipal

L.A.E. Marcelo José Guzmán

Directora Financiera

C. Perla Eyanely Aguilar Marfil

Directora de Egresos

L.C. Ana Liliá Viveros de la Cruz

1.5 ESTADO DE FLUJOS DE EFECTIVO

Municipio de Benito Juárez Quintana Roo Estado de Flujos de Efectivo Del 1 de enero al 31 de diciembre de 2022 y Ejercicio Fiscal 2021 (Miles de pesos)		
Concepto	2022	2021
Flujos de efectivo de las actividades de operación		
Origen	5,527,378	4,381,204
Impuestos	1,888,893	1,573,559
Cuotas y aportaciones de seguridad social	0	0
Contribuciones de mejoras	0	0
Derechos	1,351,375	1,014,994
Productos	28,278	13,690
Aprovechamientos	95,935	100,159
Ingresos por venta de bienes y prestación de servicios	0	0
Participaciones, aportaciones, convenios, incentivos derivados de la colaboración fiscal y fondos distintos de aportaciones	1,995,601	1,678,659
Transferencias, asignaciones, subsidios y subvenciones, pensiones y jubilaciones	164,838	0
Otros orígenes de operación	2,458	142
Aplicación	4,769,576	4,232,967
Servicios personales	2,389,665	2,266,587
Materiales y suministros	186,166	177,900
Servicios generales	1,227,697	949,920
Transferencias internas y asignaciones al sector público	708,611	545,511
Transferencias al resto del sector público	0	0
Subsidios y subvenciones	73,654	80,499
Ayudas sociales	57,922	42,279
Pensiones y jubilaciones	45,236	42,607
Transferencias a fideicomisos, mandatos y contratos análogos	0	0
Transferencias a la seguridad social	0	0
Donativos	0	0
Transferencias al exterior	0	0
Participaciones	0	0
Aportaciones	0	0
Convenios	0	0
Otras aplicaciones de operación	80,626	127,664
Flujos netos de efectivo por actividades de operación	757,802	148,237
Flujos de efectivo de las actividades de inversión		
Origen	2,866	161
Bienes inmuebles, infraestructura y construcciones en proceso	0	0
Bienes muebles	0	0
Otros orígenes de inversión	2,866	161
Aplicación	158,640	44,369
Bienes inmuebles, infraestructura y construcciones en proceso	110,810	34,022
Bienes muebles	47,830	10,347
Otras aplicaciones de inversión	0	0
Flujos netos de efectivo por actividades de inversión	-155,774	-44,208
Flujos de efectivo de las actividades de financiamiento		
Origen	186,924	61,816
Endeudamiento neto	1,110	0
Interno	1,110	0
Externo	0	0
Otros Orígenes de Financiamiento	185,814	61,816
Aplicación	271,690	205,721
Servicios de la deuda	34,692	23,027
Interno	34,692	23,027
Externo	0	0
Otras aplicaciones de financiamiento	236,997	182,693
Flujos netos de efectivo por actividades de financiamiento	-84,766	-143,904
Incremento/disminución neta en el efectivo y equivalentes al efectivo	517,262	-39,875
Efectivo y equivalentes al efectivo al inicio del ejercicio	740,013	779,888
Efectivo y equivalentes al efectivo al final del ejercicio	1,257,275	740,013

Bajo protesta de decir verdad declaramos que los Estados Financieros y sus notas, son razonablemente correctos y son responsabilidad del emisor.

Director de Contabilidad

L.C. Jesús Antonio Poot Tamay

Director de Ingresos

C.P.C. Yuri Salazar Ceballos

Tesorero Municipal

L.A.E. Marcelo José Guzmán

Directora Financiera

C. Perla Evelyn Aguilar Marfil

Directora de Egresos

L.C. Ana Lilia Viveros de la Cruz

1.6 ESTADO ANALÍTICO DEL ACTIVO

Municipio de Benito Juárez Quintana Roo Estado Analítico del Activo Del 1 de enero al 31 de diciembre de 2022 y Ejercicio Fiscal 2021 (Miles de pesos)					
Concepto	Saldo Inicial	Cargos del Periodo	Abonos del Periodo	Saldo Final	Variación del Periodo
ACTIVO	4,600,120	26,049,852	25,435,411	5,214,562	614,442
Activo circulante	978,940	25,738,928	25,214,098	1,503,770	524,830
Efectivo y equivalentes	740,013	18,218,089	17,700,828	1,257,275	517,262
Derechos a recibir efectivo o equivalentes	226,461	7,433,944	7,429,844	230,560	4,100
Derechos a recibir bienes o servicios	8,102	86,895	80,560	14,437	6,335
Inventarios	0	0	0	0	0
Almacenes	3,619	0	2,866	752	-2,866
Estimación por pérdida o deterioro de activos circulantes	0	0	0	0	0
Otros activos circulantes	746	0	0	746	0
Activo no circulante	3,621,180	310,924	221,313	3,710,792	89,612
Inversiones financieras a largo plazo	0	0	0	0	0
Derechos a recibir efectivo o equivalentes a largo plazo	13,508	0	0	13,508	0
Bienes inmuebles, infraestructura y construcciones en proceso	3,647,165	262,917	152,107	3,757,975	110,810
Bienes muebles	867,054	47,891	61	914,884	47,830
Activos intangibles	75,993	0	0	75,993	0
Depreciación, deterioro y amortización acumulada de bienes	-982,541	116	69,145	-1,051,569	-69,029
Activos diferidos	0	0	0	0	0
Estimación por pérdida o deterioro de activos no circulantes	0	0	0	0	0
Otros activos no circulantes	0	0	0	0	0

Bajo protesta de decir verdad declaramos que los Estados Financieros y sus notas, son razonablemente correctos y son responsabilidad del emisor

Director de Contabilidad

L.C. Jesús Antonio Poot Tamay

Director de Ingresos

C.P.C. Yuri Salazar Ceballos

Tesorero Municipal

L.A.E. Marcelo José Guzmán

Directora Financiera

C. Perla Evanely Aguilar Marfil

Directora de Egresos

L.C. Ana Lilia Viveros de la Cruz

1.7 ESTADO ANALÍTICO DE LA DEUDA Y OTROS PASIVOS

Municipio de Benito Juárez Quintana Roo Estado Analítico de la Deuda y Otros Pasivos Del 1 de enero al 31 de diciembre de 2022 y Ejercicio Fiscal 2021 (Miles de pesos)				
Denominación de las Deudas	Moneda de Contratación	Institución o País Acreedor	Saldo Inicial del Periodo	Saldo Final del Periodo
DEUDA PÚBLICA				
Corto plazo				
Deuda interna	Nacional	México	0	1,110
Instituciones de crédito	Nacional	México	0	1,110
Títulos y valores			0	0
Arrendamientos financieros			0	0
Deuda externa			0	0
Organismos financieros internacionales			0	0
Deuda bilateral			0	0
Títulos y valores			0	0
Arrendamientos financieros			0	0
Subtotal de Deuda Pública a Corto Plazo			0	1,110
Largo plazo				
Deuda interna	Nacional	México	932,075	897,382
Instituciones de crédito	Nacional	México	932,075	897,382
Títulos y valores			0	0
Arrendamientos financieros			0	0
Deuda externa			0	0
Organismos financieros internacionales			0	0
Deuda bilateral			0	0
Títulos y valores			0	0
Arrendamientos financieros			0	0
Subtotal de Deuda Pública a Largo Plazo	Nacional	México	932,075	897,382
Otros Pasivos	Nacional	México	1,334,656	1,520,458
Total de Deuda Pública y Otros Pasivos	Nacional	México	2,266,731	2,418,951

Bajo protesta de decir verdad declaramos que los Estados Financieros y sus notas, son razonablemente correctos y son responsabilidad del emisor

Director de Contabilidad

L.C. Jesús Antonio Poot Tamay

Director de Ingresos

C.P.C. Yuri Salazar Ceballos

Tesorero Municipal

L.A.E. Marcelo José Guzmán

Directora Financiera

C. Perla Evanelly Aguilar Marfil

Directora de Egresos

L.C. Ana Lilia Viveros de la Cruz

1.8 INFORME SOBRE PASIVOS CONTINGENTES

Informe Sobre Pasivos Contingentes 1° de enero al 31 de diciembre de 2022

En cumplimiento a lo dispuesto por el artículo 48 de la Ley General de Contabilidad Gubernamental y en relación al artículo 46, fracciones I, incisos a), b), c), d), e), g) y h), y II, incisos a) y b) de la misma Ley, respecto al Informe Sobre Pasivos Contingentes, se aclara que este no es un Estado Financiero obligatorio, y en consecuencia no le es aplicable al Municipio de Benito Juárez.

Director de Contabilidad


L.C. Jesús Antonio Poot Tamay

Director de Ingresos


C.P.C. Yuri Salazar Ceballos

Tesorero Municipal


L.A.E. Marcelo José Guzmán

Directora Financiera


C. Perla Erapely Aguilar Marfil

Directora de Egresos


L.C. Ana Lilia Viveros de la Cruz



1.9 NOTAS A LOS ESTADOS FINANCIEROS

Notas a los Estados Financieros Al 31 de diciembre de 2022 y al 31 de diciembre de 2021 (Miles de pesos)

INTRODUCCIÓN

De conformidad al artículo 46, fracción I, inciso g) y 49 de la Ley General de Contabilidad Gubernamental, así como a la normatividad emitida por el Consejo Nacional de Armonización Contable, primordialmente en el capítulo VII de los Estados e Informes Contables, Presupuestarios, Programáticos y de los Indicadores de Postura Fiscal, del Manual de Contabilidad Gubernamental, se presentan las notas a los estados financieros al 31 de diciembre de 2022 y al 31 de diciembre de 2021, con los siguientes apartados:

- I. Notas de Desglose
- II. Notas de Memoria (Cuentas de orden)
- III. Notas de Gestión Administrativa

El objetivo del presente documento es la revelación del contexto de los aspectos económicos-financieros más relevantes que influyeron en las decisiones del período y que deberán ser considerados en la elaboración de los estados financieros para la mayor comprensión de los mismos y sus particulares.

I.- NOTAS DE DESGLOSE

NOTAS AL ESTADO DE SITUACIÓN FINANCIERA

ACTIVO

ACTIVO CIRCULANTE

Efectivo y Equivalentes

El efectivo y equivalentes está representado por el disponible en las cajas, cuentas bancarias e inversiones temporales a plazo menor de tres meses y depósitos de fondos de terceros en garantía y/o administración; su saldo y composición al 31 de diciembre del 2022 es el siguiente:

Concepto	2022	2021
Efectivo	269	269
Bancos	1,010,699	397,233
Inversiones temporales	25,621	21,004
Depósitos de Fondos de Terceros en Garantía y/o Administración	220,686	321,507
Total	1,257,275	740,013

En la cuenta de Bancos existen depósitos no identificados con un monto de \$5,430 (miles de pesos), importe originado por el desfase entre la fecha original del depósito bancario y la expedición del recibo de cobro por el concepto de ingreso recaudado. Es importante aclarar que, a la fecha, dichos importes se revelan en la caratula de la conciliación bancaria como partidas en conciliación, con la finalidad de facilitar la identificación y expedición del recibo de cobro cuando el contribuyente se presente y acredite el pago con el comprobante original de ficha de depósito y/o transferencia bancaria, momento en el cual son reconocidos contablemente y que regularmente ocurre el mes inmediato posterior a la fecha del depósito bancario.

Concepto	2013-2017	2018	2019	2020	2021	2022
SANTANDER	0	166	230	88	-472	469
BANCOMER	0	0	4	16	69	155
BANAMEX	0	1	5	3	7	41
BANORTE	80	5	6	-3	105	179
SCOTIABANK	0	0	0	0	0	0

Concepto	2013-2017	2018	2019	2020	2021	2022
HSBC	0	448	179	214	564	2,227
BANREGIO	0	0	0	125	1	461
BANCO AZTECA	0	0	0	3	5	48
Total	80	620	424	447	280	3,580
Total Acumulado						5,430

De igual forma se presentan cargos bancarios no correspondidos por el monto de \$5,595 (miles de pesos) pendientes de registro, mismos que se detallan a continuación:

Concepto	2013-2017	2018	2019	2020	2021	2022
SANTANDER	2,187	93	12	101	4	12
BANCOMER	360	0	0	67	0	148
BANAMEX	0	0	0	0	0	0
BANORTE	11	0	0	0	0	0
SCOTIABANK	0	0	0	0	0	0
HSBC	2,233	27	6	122	53	158
BANCO AZTECA	0	0	0	0	0	0
Total	4,792	120	18	291	57	318
Total Acumulado						5,595

El saldo de la cuenta de Inversiones Temporales (hasta 3 meses) al 31 de diciembre del 2022 se integra de la siguiente manera:

Concepto	2022	2021
Fideicomiso BBVA MÉXICO S.A. 1003039099 FID.4124053	7,186	0
Fideicomiso BANORTE 1106819486 FID. 750179	93	74
Fideicomiso BBVA BANCOMER cta. 3598 FID. 4109047	18,341	20,930
Total	25,621	21,004

Dichas inversiones son derivado al instrumento jurídico "Contrato de Fideicomiso de Administración y Medio de Pago Número F/4109047" celebrado en fecha 15 de octubre de 2019 entre el Municipio de Benito Juárez, Estado de Quintana Roo, en calidad de Fideicomitente y, por otra parte, BBVA BANCOMER, S.A., Institución de Banca Múltiple, Grupo Financiero BBVA BANCOMER, y en el que se establece como garantía de pago dos fondos de reserva que deberán contar con recursos en todo momento durante la vigencia de los créditos equivalentes a cuando menos el pago

de 2 (Dos) meses del servicio de la deuda, incluida la amortización del capital y los intereses sobre el saldo insoluto, mismos que podrán ser instrumentos de inversión en tanto el tipo de inversión lo permita, el Fiduciario realizará las inversión en Instituciones integrantes del Grupo Financiero BBVA Bancomer, S. A. de C. V. en instrumentos gubernamentales de renta fija que no permitan minusvalías del Patrimonio Fideicomitado invertido, según lo establecen las cláusulas del contrato.

Y del "Contrato de Fideicomiso de Administración Número F/4124053", celebrado en fecha 15 de julio de 2021 entre el Municipio de Benito Juárez, Estado de Quintana Roo, en calidad de Fideicomitente y, por otra parte, BBVA México, S.A., Institución de Banca Múltiple, Grupo Financiero BBVA México, y en el que se establece en el inciso d) de la cláusula tercera del contrato, señala que el patrimonio del fideicomiso invertido se integrará con el importe de los productos que se deriven de la inversión y en su caso de la reinversión de los recursos que integren el patrimonio de dicho fideicomiso.

En la cuenta de Depósitos de Fondos de Terceros en Garantía y/o administración existen fideicomisos cuyos saldos al 31 de diciembre del 2022 se integran de la siguiente manera:

Concepto	2022	2021
Fideicomiso 6001 banco interacciones cta-0371800030215185	72	72
Fideicomiso Banamex cta-160645-8	58	58
Fideicomiso Banamex cta-160682-2	1,259	1,259
Fideicomiso Santander Serfin	196	196
Fideicomiso N0. 4106951 BBVA BANCOMER S.A. 0112955911 Saneamiento	72,875	215,784
Fideicomiso Banorte 1106819486 / F750179 Recolección de Residuos Sólidos	526	542
Fideicomiso N0. 2004041-0 Banco Santander (México), S. 72168 (Celsol)	98,976	64,393
Fideicomiso BBVA BANCOMER 0113823598 (Deuda Pública)	31,159	0
Fideicomiso N0. 2001830 Santander Serfin 655028376019 num-2001 (Deuda pública)	15,565	39,203
Total	220,686	321,507



Fideicomiso F/2001830 de Banco Santander, S. A., creado para realizar el pago de tres créditos de la Deuda Pública que el Municipio de Benito Juárez (Fideicomitente) celebró con BANOBRAS, los cuales ya fueron liquidados y que actualmente sirve como medio para la transferencia de los recursos de Participaciones al Fideicomiso F/2004041.

Fideicomiso F/410695-1 de BBVA Bancomer, S. A., fue creado mediante acuerdo 18-21/075 emitido en la novena sesión ordinaria del Ayuntamiento del Municipio de Benito Juárez (Fideicomitente y Fideicomisario en Primer Lugar), del Estado de Quintana Roo, de fecha 24 de enero de 2019, en su quinto punto del orden del día. La finalidad es administrar el total de los recursos públicos provenientes del pago del derecho de saneamiento ambiental.

En el Fideicomiso 410695-1 de la Cuenta Bancaria BBVA Bancomer S.A 0112955911 de Saneamiento Ambiental, se presentan depósitos pendientes de registros al 31 de diciembre del 2022 por la cantidad de \$1,617 (miles de pesos) derivado del desfase entre el momento en el que los contribuyentes depositan y el momento en el que asisten a las oficinas municipales a solicitar su recibo, por lo que regularmente se registran contablemente en el mes siguiente en el que se depositan.

El Fideicomiso F/750179 de Banco Mercantil Del Norte, S.A., Institución De Banca Múltiple, Grupo Financiero Banorte, fue creado el 4 de mayo de 2020, como un Fideicomiso de administración y pago de las obligaciones contenidas en el Contrato de Concesión del Servicio Público de limpia, en su etapa de recolección y transporte de residuos sólidos en el Municipio de Benito Juárez, Quintana Roo, por un periodo de 20 años.



El Fideicomiso F/750179 mencionado en el párrafo anterior, está sujeto a revisión según el acta de cabildo que Corresponde a la 20ª Sesión Extraordinaria Privada 2018-2021 según el punto de acuerdo SEGUNDO/ SÉPTIMO que a la letra dice.-
"Con fundamento en los Artículos 6 Fracciones V, VI, 240, 248, 295 del Bando de Gobierno y Policía del Municipio de Benito Juárez, Quintana Roo y Artículos 5 Fracciones III, IV, 8 Fracciones IV, V, VI, VII, IX, 9 Fracciones II, III, 56, 57 del Reglamento para la Prevención y Gestión Integral de Residuos Sólidos en el Municipio de Benito Juárez, Quintana Roo y 182 Fracción II de la Ley de los Municipios del Estado de Quintana Roo, se ordena a SIREVOL Cancún y la Dirección General de Servicios Públicos Municipales, la inspección y auditoría a la concesionaria Inteligencia México, S.A. de C.V. respetando el procedimiento previsto en la normatividad aplicable".

Fideicomiso F/2004041 de Banco Santander (México), S. A., creado como garantía y fuente de pago de las obligaciones contenidas en el Contrato de Concesión para la Prestación del Servicio de Alumbrado por un plazo de 15 años, según lo establecido en las cláusulas del Contrato de Fideicomiso Irrevocable de Administración y Medio de Pago Número 2004041-0 firmado con fecha 06 de abril de 2018, en donde el Municipio de Benito Juárez es Fideicomitente y Fideicomisario en Segundo Lugar.

Fideicomiso F/4109047 de BBVA Bancomer S. A. (Fiduciario), de la cuenta bancaria BBVA Bancomer SA 0113823598, creado para realizar el pago de la Deuda Pública que el Municipio de Benito Juárez (Fideicomitente o Acreditante) tiene con las instituciones de crédito BBVA Bancomer, S. A. (Fideicomisario en Primer Lugar) y Banco Azteca, S. A. (Fideicomisario en Primer Lugar) correspondientes a los créditos 9884444367 y 960500528 respectivamente, y en el que se mantienen dos fondos

reserva que deberán contar con recursos en todo momento durante la vigencia de los créditos equivalentes a cuando menos el pago de 2 (DOS) meses del servicio de la deuda, incluida la amortización del capital y los intereses sobre el saldo insoluto, según lo establecen las cláusulas del contrato de deuda pública.

Fideicomiso F/4124053 de BBVA México, S. A., fue creado mediante acuerdo 18-21/075 emitido en el séptimo punto del orden de los días de la sexagésima novena sesión ordinaria del Ayuntamiento del Municipio de Benito Juárez (Fideicomitente y Fideicomisario en Primer Lugar), del Estado de Quintana Roo, de fecha 15 de julio de 2021. La finalidad es administrar e invertir los recursos derivados del 4% de los recursos públicos provenientes del pago del derecho de saneamiento ambiental, que serán destinados al Apoyo Adicional al Retiro del Personal Policiaco.

Derechos a recibir Efectivo o Equivalentes

La cuenta de derechos a recibir efectivo y equivalentes se integra al 31 de diciembre del 2022, como sigue:

Concepto	2022	2021
Inversiones Financieras de corto plazo	500	418
Cuentas Por Cobrar a Corto Plazo	72,401	78,759
Deudores Diversos Por Cobrar a Corto Plazo	52,085	51,723
Ingresos por Recuperar a Corto Plazo	18,495	8,537
Deudores Por Anticipos de la Tesorería a Corto Plazo	252	207
Otros Derechos a Recibir Efectivo o Equivalentes a Corto Plazo	86,827	86,817
Total	230,560	226,461



Derechos a recibir Bienes o Servicios

El saldo del rubro de Derechos a recibir bienes y servicios a corto plazo se integra por recursos otorgados a proveedores de bienes y prestación de servicios, así como a contratistas de obras públicas, que al 31 de diciembre del 2022 se agrupan como sigue:

Concepto	2022	2021
Anticipo a proveedores por adquisición de bienes y prestación de servicios a corto plazo	5,235	5,235
Anticipo a contratistas por Obras Públicas a Corto Plazo	9,203	2,868
Total	14,437	8,102

El saldo de anticipos a proveedores por adquisición de bienes y prestación de servicios a corto plazo está integrado por operaciones provenientes de los siguientes ejercicios:

Ejercicio 2012 \$189 miles de pesos.

Ejercicio 2010 \$934 miles de pesos.

Ejercicios 2009 \$48 miles de pesos.

Ejercicio 2008 \$123 miles de pesos.

Ejercicio 2007 \$1,707 miles de pesos.

Ejercicios 2006 y anteriores \$2,233 miles de pesos.

Los anticipos a contratistas que al 31 de diciembre del 2022 presenta un saldo de \$9,202 (miles de pesos) se integra por los anticipos de obras otorgados por la ejecución de los programas de obras de administraciones anteriores, el cual se detallan a continuación:

Ejercicio 2022 \$6,939 miles de pesos.

Ejercicio 2012 \$357 miles de pesos.



Ejercicio 2007 \$1,907 miles de pesos.

Es importante señalar que los importes de ejercicios anteriores a 2006 y 2007 no es posible integrarla y/o identificarla debido a la antigüedad de los saldos y por la imposibilidad técnica de acceder a la información a consecuencia de la obsolescencia del equipo donde se encuentra alojado el programa contable.

Bienes Disponibles para su Transformación o Consumo (inventarios)

Al 31 de diciembre de 2022, el Municipio de Benito Juárez no ha adquirido materias primas en estado natural, transformadas o semitransformadas de naturaleza vegetal, animal y mineral, materiales ni suministros, en virtud de que no realiza procesos de producción, elaboración ni transformación de mercancías para uso o venta.

Almacenes

La cuenta de Almacenes se utiliza para controlar las entradas y salidas de los bienes consumibles adquiridos para ser distribuidos entre los usuarios; su composición al 31 de diciembre del 2022 es la siguiente:

Concepto	2022	2021
Almacén de Materiales y Suministros de Consumo	752	3,619
Total	752	3,619

Es importante señalar que en el ejercicio 2018 se dejó de utilizar la cuenta de "Almacén de Materiales y Suministros de Consumo," derivado de que el sistema de armonización contable OperGob, permite llevar el control de los inventarios relacionados con el capítulo 2000 mediante un módulo independiente al registro contable y toda vez que, en la operación normal del Municipio, la mayoría de los bienes consumibles se entregan directamente a las áreas ejecutoras, aunado a que



la capacidad física del almacén municipal es reducida, se determinó que las afectaciones contables se hicieran directamente al resultado del ejercicio, sin afectar al almacén, utilizando el modelo de asientos contables emitida por el CONAC, en la fracción III 1.2 b) 1.2.8 Registro de Materiales y Suministros sin almacén del modelo de asientos contables.

El 16 de junio de 2015, se registró una entrada en almacén por concepto de material de limpieza y papelería amparada por el contrato N0. MBJ-OFM-DRMYSG-RM-LP-016-2015-01, adquisición efectuada a la empresa Grupo Comercial DJC SA de CV, con N0. De factura 2266 con un importe de \$2,866 (miles de pesos), mismos que se reconocieron en la cuenta contable "CTA:1151-01-1126-00001 MATERIALES DE ADMINISTRACIÓN, EMISIÓN". Y CTA: 1151-01-1126-00004 PRODUCTOS QUIMICOS, FARMACEUTICOS; dicha factura F-2266 fue pagada con transferencia electrónica de fecha 04 de mayo de 2016.

De acuerdo al párrafo anterior, el devengo se realizó en el 2015 y el pago se efectuó en el 2016, lo cual ocasiona que los momentos contables del ejercido y pagado no se detonen en 2015. Para el pago únicamente se consideró una orden de pago no presupuestal, disminuyendo el pasivo correspondiente con la afectación de la cuenta bancaria sin afectar la salida de almacén y el gasto correspondiente.

Con el fin de presentar los estados financieros como lo marca el artículo 44 de la Ley General de Contabilidad Gubernamental y cumpliendo con lo dispuesto por el CONAC en el Capítulo V Modelo de Asientos para el Registro Contable, fracción III.1.2 a) 1.2.7 Registro del consumo de materiales y suministros por el ente público; los importes correspondientes a la factura antedicha y que quedaron registrados en las cuentas respectivas de almacén por un importe total de \$2,866 (miles de pesos) fueron cancelados contra la cuenta contable correspondiente a resultados del ejercicio 2015, como un registro análogo al que en su momento debió realizarse

reconociendo la afectación al gasto de dicho ejercicio. El saldo de la cuenta de almacenes por \$752 (miles de pesos) se encuentra en análisis para su posterior cancelación, reclasificación y/o depuración.

Otros activos circulantes

Este rubro representa el monto de los valores y títulos de crédito que reflejan derechos parciales para afianzar o asegurar el cobro, en un plazo menor o igual a doce meses. Su saldo se integra al 31 de diciembre del 2022 como sigue:

Concepto	2022	2021
Valores en Garantía	746	746
Total	746	746

ACTIVO NO CIRCULANTE

Derechos a recibir efectivo o equivalentes a largo plazo

La cuenta de efectivo o equivalente a largo plazo se integra al 31 de diciembre del 2022 como sigue:

Concepto	2022	2021
Documentos por cobrar a largo plazo	13,508	13,508
Total	13,508	13,508

El saldo de la cuenta de documentos por cobrar a largo plazo con un importe de \$13,508 (miles de pesos) proviene de ejercicios anteriores a 2006 por programas de apoyo de vivienda como FONHAPO, PRONASOL, la desincorporación del mercado 23, mercado 28, mercado Garibaldi, mercado independencia y por créditos de apoyo



a vivienda de trabajadores del municipio de Benito Juárez. Es importante señalar que no es posible integrarla y/o identificarla debido a la antigüedad de los saldos y por la imposibilidad técnica de acceder a la información a consecuencia de la obsolescencia del equipo donde se encuentra alojado el programa contable, por lo que se está revisando y analizando por las áreas competentes para su posible reclasificación contra ejercicios anteriores.

Bienes Inmuebles, Infraestructura y Construcciones en Proceso

La cuenta de bienes inmuebles, infraestructura y construcciones en proceso se integra al 31 de diciembre del 2022 como sigue:

Concepto	2022	2021
Terrenos	2,757,222	2,757,222
Viviendas	46,751	46,751
Edificios no Habitacionales	684,213	683,143
Infraestructura	16,598	16,598
Construcción en Proceso en Bienes de Dominio Público	211,947	143,452
Construcciones en Proceso en Bienes Propios	41,246	0
Total	3,757,975	3,647,165

Las obras en proceso están registradas en una cuenta contable específica del activo, la cual reflejará su grado de avance en forma objetiva y comprobable de acuerdo al artículo 29 de la Ley General de Contabilidad Gubernamental y en cumplimiento al acuerdo del Consejo Nacional de Armonización Contable publicado en el DOF de fecha 13 de diciembre de 2011, en donde se emiten las Reglas Específicas del Registro y Valoración del Patrimonio.

Bienes muebles

La cuenta de bienes muebles se integra al 31 de diciembre del 2022 como sigue:

Concepto	2022	2021
Mobiliario y Equipo de Administración	190,361	176,661
Mobiliario y Equipo Educativo y Recreativo	67,576	66,706
Equipo e Instrumental Médico y de Laboratorio	11,122	10,162
Vehículos y Equipo de Transporte	339,272	331,266
Equipo de Defensa y Seguridad	84,740	81,530
Maquinaria, Otros Equipos y Herramientas	221,814	200,729
Total	914,884	867,054

Activos intangibles

La cuenta de activos intangibles se integra al 31 de diciembre de 2022 como sigue:

Concepto	2022	2021
Software	28,778	28,778
Patentes, marcas y derechos	834	834
Licencias	46,380	46,380
Total	75,993	75,993

Depreciación, deterioro y amortización acumulada de bienes

La cuenta de depreciaciones se integra al 31 de diciembre de 2022 como sigue:

Concepto	2022	2021
Depreciación Acumulada de Bienes Muebles	-996,428	-927,399
Amortización Acumulada de Activos Intangibles	-55,141	-55,141
Total	-1,051,569	-982,541

PASIVO

Cuentas por pagar a corto plazo

Las cuentas por pagar a corto plazo se integran al 31 de diciembre de 2022 como sigue:

Concepto	2022	2021
Servicios Personales por Pagar a Corto plazo	157,217	105,307
Proveedores por Pagar a Corto Plazo	471,171	394,024
Contratistas por Obras Públicas por Pagar a Corto Plazo	75,343	33,757
Transferencias Otorgadas por Pagar a Corto Plazo	126,290	106,244
Intereses, Comisiones y Otros Gastos de la Deuda Pública por Pagar a Corto Plazo	0	0
Retenciones y Contribuciones Por Pagar a Corto Plazo	107,777	162,877
Devoluciones de la Ley de Ingresos Por Pagar a Corto Plazo	7,654	7,733
Otras Cuentas Por Pagar a Corto Plazo	108,115	104,715
Total	1,053,567	914,656

Porción a Corto Plazo de la Deuda Pública a Largo Plazo

Al 31 de diciembre del 2022, este rubro presenta un saldo de \$1,110 (miles de pesos) y representa la provisión de los adeudos por amortizar de la deuda pública interna, que se deberá pagar en un plazo menor o igual a doce meses. En 2022 se estimó un pago total por un importe de \$41,435 (miles de pesos) siendo la reclasificación de los meses enero a diciembre de ese ejercicio fiscal registrado en enero, mismo que tendrá una disminución mensual al momento de efectuar el pago del periodo que corresponda, la cual fue calculada con base en las cifras estimadas proporcionadas por Banco Azteca crédito 960500528 y BBVA Bancomer crédito 9884444367 en relación a la tabla de amortización de pagos correspondientes de dichos créditos contratados con las instituciones financieras.

En referencia a lo anterior, el saldo por liquidar de la porción a corto plazo de la deuda pública por \$1,110 (miles de pesos) se debió a que la fecha programada para el pago de la amortización mensual correspondiente al mes de diciembre del crédito BBVA 9884444367 resultó ser día inhábil, por lo que el pago se realizó al día hábil siguiente, es decir el 02 enero del 2023, de acuerdo a lo establecido en el contrato con el banco BBVA S.A. y el Municipio de Benito Juárez.

Concepto	2022	2021
Porción a Corto Plazo de la Deuda Pública Interna	1,110	0
Total	1,110	0

Pasivos Diferidos a Corto Plazo

Derivado de la recaudación anticipada del impuesto predial 2023 durante la "Jornada de Subsidios, Estímulos Fiscales y Regularización de Trámites 2022", mismo que se llevó a cabo durante el mes de diciembre, el saldo de esta cuenta al 31 de diciembre de 2022 fue reconocido con afectación al ingreso durante el primer mes del ejercicio 2023; por tal motivo su saldo al 31 de diciembre se presenta como sigue:

Concepto	2022	2021
Ingresos Cobrados por Adelantado a Corto Plazo	426,799	382,072
Total	426,799	382,072

Fondos y bienes de terceros en garantía y/o administración a corto plazo

Esta cuenta representa los fondos propiedad de terceros en garantía del cumplimiento de obligaciones contractuales o legales, o para su administración, que eventualmente se tendrán que devolver a su titular en un plazo menor o igual a doce meses, y que específicamente se refiere a la parte del fondo de ahorro retenido a los empleados de este municipio, y que se integra al 31 de diciembre 2022 como sigue:

Concepto	2022	2021
Fondos en Administración a Corto Plazo	33,372	31,196
Total	33,372	31,196

Otros Pasivos a Corto Plazo

La cuenta de otros pasivos a corto plazo representa todos los depósitos pendientes de clasificar de las direcciones de Egresos, Ingresos y Finanzas, distinguidos por cuenta bancaria, lo que permite una identificación más clara de los depósitos no identificados. Se integra al 31 de diciembre del 2022 como sigue:

Concepto	2022	2021
Ingresos por Clasificar	0	0
Otros Pasivos Circulantes	6,720	6,731
Total	6,720	6,731

A continuación, se detalla la integración de la cuenta Otros Pasivos Circulantes:

Concepto	2022	2021
Depósitos Pendientes Por Identificar Dirección de Ingresos	1,156	1,156
Depósitos Pendientes Por Identificar Dirección de Egresos	957	957
Depósitos Pendientes Por identificar Dirección de Finanzas	294	294
Depósitos Pendientes por Identificar Bancomer 144	53	53
Depósitos Pendientes por Identificar Scotiabank 251	96	96
Depósitos Pendientes por Identificar HSBC 349	73	73
Depósitos Pendientes por Identificar Banamex 136	100	100
Depósitos Pendientes por Identificar Scotiabank 190	2	2
Depósitos Pendientes por Identificar HSBC 251	236	236
Depósitos Pendientes por Identificar HSBC 293	2	2
Depósitos Pendientes por Identificar HSBC 392	420	432
Depósitos Pendientes por Identificar HSBC 400	252	252
Depósitos Pendientes por Identificar HSBC 426	346	346
Depósitos Pendientes por Identificar HSBC 660	16	16
Depósitos Pendientes por Identificar BANORTE 798	61	61
Depósitos Pendientes por Identificar BANORTE 800	9	9
Depósitos Pendientes por Identificar BANORTE 961	83	83
Depósitos Pendientes por Identificar Bancomer 414	307	307
Depósitos Pendientes por Identificar HSBC 973	460	460
Depósitos Pendientes por Identificar Scotiabank 996	78	78
Depósitos Pendientes por Identificar HSBC 919	135	135
Depósitos Pendientes por Identificar Banorte 295	75	75
Depósitos Pendientes por Identificar HSBC 327	31	31
Depósitos Pendientes por Identificar HSCB 335	104	104
Depósitos Pendientes Por Identificar Santander 913	97	97

Concepto	2022	2021
Depósitos Pendientes por Identificar Santander 029	120	120
Depósitos Pendientes por Identificar Santander 029	2	2
Depósitos Pendientes por Identificar Bancomer 042	144	144
Deposito Pendientes por Identificar HSBC 534	43	43
Deposito Pendientes por Identificar HSBC 478	1	1
Depósitos Pendientes por Identificar HSBC 494	101	101
Depósitos Pendientes por Identificar HSBC 8500	16	16
Depósitos Pendiente por Identificar Santander 013	94	94
Depósitos Pendientes por Identificar Santander 030	106	106
Depósitos Pendientes por Identificar Banamex 095	2	2
Depósitos Pendientes por Identificar HSBC 620	104	104
Depósitos Pendientes por Identificar HSBC 638	122	122
Depósitos Pendientes por Identificar HSBC 707	423	423
Depósitos Pendientes por Identificar	6,720	6,731

Deuda Pública a Largo Plazo

En esta cuenta se presentan las obligaciones a cargo del Municipio con instituciones financieras de México con vencimiento mayor a un año, consideradas no circulantes. Su integración al 31 de diciembre del 2022 es la siguiente:

Concepto	2022	2021
Banco BBVA Bancomer crédito 9884444367	469,175	481,596
Banco Azteca crédito 960500528	428,208	450,479
Suma de la Deuda Pública a Largo Plazo	897,382	932,075

Principales antecedentes y condiciones contractuales del crédito simple celebrado con Banco BBVA Bancomer, S. A. crédito 9884444367.

Antecedentes: Derivado del refinanciamiento de la Deuda Pública, el Municipio de Benito Juárez celebró un Contrato de Crédito Simple, mismo que se formalizó al amparo del Decreto número 285 expedido por la H. XV Legislatura del Estado Libre



y Soberano de Quintana Roo, publicado en el Periódico Oficial del Estado de Quintana Roo el día 17 de enero de 2019.

Fecha de contratación: El 15 de octubre de 2019.

Tipo de Financiamiento: Contrato de Apertura de Crédito Simple.

Acreditado: El Municipio de Benito Juárez, Estado de Quintana Roo.

Acreedor: BBVA BANCOMER, S.A., Institución de Banca Múltiple, Grupo Financiero BBVA BANCOMER.

Monto: Hasta por la cantidad de \$500,000,000.00 (son: Quinientos Millones de pesos, 00/100 Moneda Nacional).

Destino:

a) Refinanciamiento parcial del Contrato de Crédito Simple "B" TRAMO I (9353) celebrado con BANOBRAS en fecha 16 de diciembre de 2010 entre el Municipio de Benito Juárez, Quintana Roo y el Banco Nacional de Obras y Servicios Públicos, S.N.C. y;

b) Para el pago de gastos y costos asociados al financiamiento, sin rebasar el 2.5% del monto contratado y en su caso para la constitución del Fondo de Reserva.

Fecha de vencimiento: Precisamente el día 25 de diciembre de 2034.

Fuente de Pago: El 31.73% del Fondo General de Participaciones que en ingresos Federales le corresponden al Municipio de Benito Juárez, Estado de Quintana Roo.

Autorización de la Legislatura Local: Decreto número 285 expedido por la H. XV Legislatura del Estado Libre y Soberano de Quintana Roo, publicado en el Periódico Oficial del Estado de Quintana Roo el día 17 de enero de 2019.

Mecanismo de Pago: El Contrato de Fideicomiso de Administración y Fuente de Pago número F4109047, celebrado entre el Municipio de Benito Juárez, Estado de Quintana Roo, en calidad de Fideicomitente y, por otra parte, BBVA BANCOMER,



S.A., Institución de Banca Múltiple, Grupo Financiero BBVA BANCOMER, en su carácter de Fiduciario.

Monto y Fecha de Disposición: \$498,462,835.00 (son: Cuatrocientos noventa y ocho millones cuatrocientos sesenta y dos mil ochocientos treinta y cinco pesos 00/100 M. N.) depositados el día 28 de abril de 2020.

El plazo será pagadero hasta por 180 meses, mediante pagos mensuales crecientes, predeterminados y consecutivos de capital, más intereses sobre saldos insolutos.

El pago de capital, así como los intereses, que se generen durante el plazo del crédito se deberán cubrir por el Acreditado con recursos ajenos al Crédito, teniendo como garantía de pago el 31.73% del Fondo General de Participaciones que en ingresos Federales le corresponden al Municipio de Benito Juárez, Estado de Quintana Roo.

El plazo máximo del crédito será hasta 180 meses a partir de la fecha en que el acreditado ejerza la primera disposición del crédito.

El acreditado deberá constituir, mantener y, en su caso, reconstituir un fondo de reserva para el pago de interés y capital, que deberán equivaler, en todo momento durante la vigencia del crédito, a cuando menos el importe de dos veces el servicio mensual de la deuda derivada del crédito.

Principales antecedentes y condiciones contractuales del crédito simple celebrado con Banco Azteca, S. A. crédito 960500528.

Antecedentes: Derivado del refinanciamiento de la Deuda Pública, el Municipio de Benito Juárez celebró un Contrato de Crédito Simple, mismo que se formalizó al amparo del Decreto número 285 expedido por la H. XV Legislatura del Estado Libre



y Soberano de Quintana Roo, publicado en el Periódico Oficial del Estado de Quintana Roo el día 17 de enero de 2019.

Fecha de contratación: 15 de octubre de 2019.

Tipo de Financiamiento: Contrato de Apertura de Crédito Simple.

Acreditado: El Municipio de Benito Juárez, Estado de Quintana Roo.

Acreedor: Banco Azteca, Sociedad Anónima, Institución de Banca Múltiple.

Monto: Hasta por la cantidad de \$500'000,000.00 (son: Quinientos Millones de pesos, 00/100 Moneda Nacional).

Destino:

a) Refinanciamiento para el finiquito del Contrato de Crédito Simple "B" TRAMOS I y II (9347 y 9353) celebrado con BANOBRAS en fecha 16 de diciembre de 2010 entre el Municipio de Benito Juárez, Quintana Roo y el Banco Nacional de Obras y Servicios Públicos, S.N.C. y;

b) Refinanciamiento parcial del Contrato de Crédito Simple (9354) celebrados con BANOBRAS en fecha 16 de diciembre de 2010 entre el Municipio de Benito Juárez, Quintana Roo y el Banco Nacional de Obras y Servicios Públicos, S.N.C. y;

c) Para el pago de gastos y costos asociados al financiamiento, sin rebasar el 2.5% del monto contratado y en su caso para la constitución del Fondo de Reserva.

Fecha de vencimiento: Precisamente el día 25 de diciembre de 2034.

Fuente de Pago: El 31.73% del Fondo General de Participaciones que en ingresos Federales le corresponden al Municipio de Benito Juárez, Estado de Quintana Roo.

Autorización de la Legislatura Local: Decreto número 285 expedido por la H. XV Legislatura del Estado Libre y Soberano de Quintana Roo, publicado en el Periódico Oficial del Estado de Quintana Roo el día 17 de enero de 2019.



Mecanismo de Pago: El Contrato de Fideicomiso de Administración y Fuente de Pago número F/4109047, celebrado entre el Municipio de Benito Juárez, Estado de Quintana Roo, en calidad de Fideicomitente y, por otra parte, BBVA BANCOMER, S.A., Institución de Banca Múltiple, Grupo Financiero BBVA BANCOMER, en su carácter de Fiduciario.

Monto y Fecha de Disposición: \$480,015,779.52 (son: Cuatrocientos ochenta millones quince mil setecientos setenta y nueve pesos 52/100 M. N.) depositados el día 29 de abril de 2020.

El plazo será pagadero hasta por 180 meses, mediante pagos mensuales crecientes, predeterminados y consecutivos de capital, más intereses sobre saldos insolutos.

El pago de capital, así como los intereses, que se generen durante el plazo del crédito se deberán cubrir por el Acreditado con recursos ajenos al Crédito, teniendo como garantía de pago el 31.73% del Fondo General de Participaciones que en ingresos Federales le corresponden al Municipio de Benito Juárez, Estado de Quintana Roo.

El plazo máximo del crédito será hasta 180 meses a partir de la fecha en que el acreditado ejerza la primera disposición del crédito.

NOTAS AL ESTADO DE ACTIVIDADES

Ingresos de Gestión

Los ingresos de gestión corresponden a las contribuciones, productos, aprovechamientos, así como la venta de bienes y servicios; el monto al 31 de diciembre del 2022 se detalla a continuación:

Ingresos De Gestión	2022
IMPUESTOS	1,888,893
Impuestos sobre los Ingresos	13,537

Ingresos De Gestión	2022
Impuesto sobre el patrimonio	802,737
Impuestos sobre la producción, el consumo y las transacciones	817,340
Accesorios de impuestos	48,732
Otros Impuestos	206,548
DERECHOS	1,351,375
Derechos por el uso, goce, aprovechamiento o explotación de bienes de dominio público.	33,176
Derechos por Prestación de Servicios	1,302,107
Accesorios de derechos	6,482
Otros Derechos	9,610
PRODUCTOS	28,278
APROVECHAMIENTOS	95,935
Total Ingresos de Gestión	3,364,481

Ingresos por Participaciones, Aportaciones, Convenios, Incentivos Derivados de la Colaboración Fiscal, Fondos Distintos de Aportaciones, Transferencias, Asignaciones, Subsidios y Subvenciones, Pensiones y Jubilaciones.

Los ingresos por participaciones, aportaciones, transferencias, asignaciones, subsidios y otras ayudas, comprende el importe de los ingresos de las entidades federativas y municipios por concepto de participaciones y aportaciones, incluye los recursos recibidos para la ejecución de programas federales mediante la reasignación de responsabilidades y recursos presupuestarios, en los términos de los convenios que celebren el gobierno federal con éstos, el monto al 31 de diciembre de 2022 es de \$2,160,439 (miles de pesos) y su detalle se muestra a continuación:

Participaciones, aportaciones, convenios, incentivos derivados de la colaboración fiscal, fondos distintos de aportaciones, transferencias, asignaciones, subsidios y subvenciones, pensiones y jubilaciones.	2022
Participaciones, Aportaciones y Convenios	1,995,601
Participaciones	935,543
Aportaciones	895,075
Convenios	147
Incentivos derivados de la colaboración fiscal	164,835
Transferencias, Asignaciones, Subsidios y Subvenciones, Pensiones y Jubilaciones	164,838

Participaciones, aportaciones, convenios, incentivos derivados de la colaboración fiscal, fondos distintos de aportaciones, transferencias, asignaciones, subsidios y subvenciones, pensiones y jubilaciones.	2022
Transferencias internas y asignaciones al sector público	0
Ayudas Sociales	164,838
Total Participaciones, Aportaciones, Convenios, Incentivos Derivados De La Colaboración Fiscal, Fondos Distintos De Aportaciones, Transferencias, Asignaciones, Subsidios Y Subvenciones, Pensiones Y Jubilaciones.	2,160,439

Otros Ingresos y Beneficios

El saldo del rubro "Otros Ingresos y Beneficios Varios" se integra, al 31 de diciembre de 2022, por el monto de los intereses ganados derivados de inversiones realizadas en cuentas bancarias de los diferentes fideicomisos, así como por el importe de otros ingresos no incluidos en los rubros específicos de ingresos obtenidos por los entes públicos:

Otros Ingresos Y Beneficios	2022
Ingresos Financieros	303
Otros Ingresos y Beneficios	2,154
Otros ingresos y beneficios	2,458

Gastos de Funcionamiento

Los Gastos de funcionamiento comprenden el importe del gasto por servicios personales, materiales, suministros y servicios generales no personales, necesarios para el funcionamiento del ente público, mismos que se relacionan a continuación:

Concepto	2022
Servicios Personales	2,389,665
Remuneraciones al Personal de Carácter Permanente	511,526
Remuneraciones al Personal de Carácter Transitorio	200,804
Remuneraciones Adicionales y Especiales	572,372
Seguridad Social	287,149
Otras Prestaciones Sociales y Económicas	802,129
Pago de Estímulos a Servidores Públicos	15,686
Materiales y Suministros	186,166

Concepto	2022
Materiales de Administración, Emisión de Documentos y Artículos Oficiales	15,942
Alimentos y Utensilios	9,729
Materias Primas y Mat. de Prod. y Comercio	1
Materiales y Artículos de Construcción y de Reparación	52,675
Productos Químicos, Farmacéuticos y de Laboratorio	1,396
Combustibles, Lubricantes y Aditivos	95,679
Vestuario, Blancos, Prendas de Protección y Artículos Deportivos	4,343
Materiales y Suministros para Seguridad	697
Herramientas, Refacciones y Accesorios Menores	5,704
Servicios Generales	1,227,697
Servicios Básicos	126,430
Servicios de Arrendamiento	271,567
Servicios Profesionales, Científicos y Técnicos y Otros Servicios	153,743
Servicios Financieros, Bancarios y Comerciales	38,024
Servicios de Instalación, Reparación, Mantenimiento y Conservación	290,042
Servicios de Comunicación Social y Publicidad	99,347
Servicios de Traslado y Viáticos	1,244
Servicios Oficiales	820
Otros Servicios Generales	246,480
Total de Gastos de Funcionamiento	3,803,527

Transferencias, Asignaciones, Subsidios y otras ayudas

Las transferencias, asignaciones, subsidios y otras ayudas comprenden el importe del gasto por las transferencias, asignaciones, subsidios y otras ayudas destinadas en forma directa o indirecta a los sectores público, privado y externo, mismos que se relacionan a continuación:

Concepto	2022
Transferencias Internas y Asignaciones al Sector Público	708,611
Asignaciones al Sector Público	708,611
Transferencias Internas al sector publico	
Subsidios y Subvenciones	73,654
Subsidios	73,654
Ayudas Sociales	57,922
Ayudas Sociales a Personas	15,508
Becas	20,870
Ayudas Sociales a Instituciones	21,544

Concepto	2022
Pensiones y Jubilaciones	45,236
Pensiones	41,639
Otras Pensiones y Jubilaciones	3,597
Total de Transferencias, Asignaciones, Subsidios Y Otras Ayudas	885,423

Intereses, Comisiones y Otros Gastos de la Deuda Pública

Los intereses, comisiones y otros gastos de la deuda pública comprenden el importe del gasto derivado de los diversos créditos o financiamientos contratados a largo plazo con instituciones nacionales y extranjeras, privadas y mixtas de crédito y con otros acreedores. Su saldo al 31 de diciembre de 2022 es el siguiente:

Concepto	2022
Intereses de la Deuda Pública	73,042
Intereses de la Deuda Pública Interna	73,042

Otros Gastos Y Pérdidas Extraordinarias

Los otros gastos y pérdidas extraordinarias comprenden el importe de gastos no incluidos en los grupos anteriores, referentes principalmente a la depreciación y amortización de los bienes propiedad del Municipio, mismos que se relacionan a continuación:

Concepto	2022
Estimaciones, Depreciaciones, Deterioros, Obsolescencia y Amortizaciones	69,145
Depreciación de Bienes Muebles	69,145

Inversión Pública

La inversión pública comprende el importe del gasto destinado a construcción y/o conservación de obras, proyectos productivos, acciones de fomento y en general a todos aquellos gastos destinados a aumentar, conservar y mejorar el patrimonio, mismos que se relacionan a continuación:

Concepto	2022
Inversión Pública no Capitalizable	7,584
Construcción en Bienes no Capitalizables	7,584

NOTAS AL ESTADO DE VARIACIÓN EN LA HACIENDA PÚBLICA

Hacienda Pública/Patrimonio

La cuenta de hacienda pública/patrimonio contribuido, se integra al 31 de diciembre de 2022 como sigue:

Concepto	2022	2021
Aportaciones	2,910,800	2,910,800
Donación de Capital	463,119	463,119
Suma de la Hacienda Pública/Patrimonio contribuido	3,373,919	3,373,919

NOTAS AL ESTADO DE FLUJOS DE EFECTIVO

A continuación, se muestra el análisis detallado del Estado de Flujos de Efectivo:

Concepto	2022	2021
Flujos Netos de efectivo por Actividades de Operación:	757,802	148,237
Flujos Netos de Efectivo por Actividades de Inversión	-155,774	-44,208
Flujos Netos de Efectivo por Actividades de Financiamiento	-84,766	-143,904
Incremento/Disminución Neta en Efectivo y Equivalentes	517,262	-39,875
Efectivo y Equivalentes al Efectivo al Inicio del Ejercicio	740,013	779,888
Efectivo y Equivalentes al Efectivo al Final del Ejercicio	1,257,275	740,013

De igual forma se presenta a continuación la conciliación de los Flujos de Efectivo Netos de las Actividades de Operación y el saldo de resultados del ejercicio (Ahorro/Desahorro).

Concepto	2022	2021
Ahorro/Desahorro	688,656	84,183
Movimientos en partidas (o rubros) que no afectan al efectivo	69,145	64,054
Depreciación	69,145	63,308
Amortización	0	746
Incremento en las provisiones	0	0
Incremento en las inversiones producido por revaluación	0	0
Ganancia/perdida en venta de propiedad, planta y equipo	0	0
Incremento en cuentas por cobrar	0	0
Flujos de Efectivo Netos de las actividades de Operación	757,802	148,237

CONCILIACIÓN ENTRE LOS INGRESOS PRESUPUESTARIOS Y CONTABLES, ASÍ COMO LOS EGRESOS PRESUPUESTARIOS Y GASTOS CONTABLES.

Conciliación entre los ingresos presupuestarios y contables.

Municipio de Benito Juárez Quintana Roo		
Conciliación entre los ingresos presupuestales y contables		
Correspondiente al periodo del 1 de enero al 31 de diciembre de 2022		
(Cifras en miles de pesos)		
1. Total de Ingresos Presupuestarios		5,527,378
2. Más Ingresos Contables No Presupuestarios		0
Ingresos Financieros	0	
Incremento por variación de inventarios	0	
Disminución del exceso de estimaciones por pérdida o deterioro u obsolescencia	0	
Disminución del exceso de provisiones	0	
Otros ingresos y beneficios varios	0	
Otros ingresos contables no presupuestarios	0	
3. Menos Ingresos Presupuestarios No Contables		0
Aprovechamientos Patrimoniales	0	
Ingresos derivados de financiamientos	0	
Otros ingresos presupuestarios no contables	0	
4. Total de Ingresos Contables		5,527,378

Conciliación entre los egresos presupuestarios y los gastos contables.

Municipio de Benito Juárez Quintana Roo Conciliación entre los egresos presupuestarios y los gastos contables Correspondiente al periodo del 1 de enero al 31 de diciembre de 2022 (Cifras en miles de pesos)		
1. Total de Egresos Presupuestarios		5,105,312
2. Menos Egresos Presupuestarios No Contables		343,320
. Materias primas y materiales de producción y comercialización	0	
. Materiales y suministros	0	
. Mobiliario y equipo de administración	13,713	
. Mobiliario y equipo educacional y recreativo	871	
. Equipo e instrumental médico y de laboratorio	960	
. Vehículos y equipo de transporte	8,006	
. Equipo de defensa y seguridad	3,209	
. Maquinaria, otros equipos y herramientas	21,133	
. Activos biológicos	0	
. Bienes inmuebles	0	
. Activos intangibles	0	
. Obra pública en bienes de dominio público.	219,531	
. Obra pública en bienes propios	42,316	
. Acciones y participaciones de capital	0	
. Compra de títulos y valores	0	
. Concesión de Préstamos	0	
. Inversiones en fideicomisos, mandatos y otros análogos	0	
. Provisiones para contingencias y otras erogaciones especiales	0	
. Amortización de la deuda publica	33,582	
. Adeudos de ejercicios fiscales anteriores (ADEFAS)	0	
. Otros Egresos Presupuestales No Contables	0	
3. Más Gastos Contables No Presupuestales		76,729
. Estimaciones, depreciaciones, deterioros, obsolescencia y amortizaciones	69,145	
. Provisiones	0	
. Disminución de inventarios	0	
. Aumento por insuficiencia de estimaciones por pérdida o deterioro u obsolescencia	0	
. Aumento por insuficiencia de provisiones	0	
. Otros Gastos	0	
. Otros Gastos Contables No Presupuestales	7,584	
4. Total de Gasto Contable		4,838,721

II.- NOTAS DE MEMORIA

Cuentas de Orden

Las cuentas de orden se utilizan para registrar movimiento de valores que no afecten o modifiquen el balance del ente contable, sin embargo, su incorporación en libros es necesaria con fines de recordatorio contable, de control, y en general sobre los aspectos administrativos, o bien para consignar sus derechos o responsabilidades contingentes que puedan o no presentarse en el futuro.

Se informará, de manera agrupada, en las notas a los Estados Financieros las cuentas de orden contables y cuentas de orden presupuestario, estas se identifican bajo los siguientes conceptos:

Contables

Los saldos de las Cuentas de Orden Contables al 31 de diciembre de 2022 se detallan a continuación:

Materia	Importe
Juicios	973,620
Cuentas de orden del Municipio	2,045,362
Bienes arqueológicos, artísticos e histórico	0
Bienes inmuebles no capitalizables recibidos (donaciones*)	334,829
Total	3,353,811

*En el mes de abril de 2019 se registró en cuentas de orden contables de bienes inmuebles no capitalizables, 43 vialidades recibidas en donación, con un valor catastral total de \$334,829 (miles de pesos).

Se informa el detalle de los juicios registrados por un monto de \$973,620 (miles de pesos). Cifras actualizadas al 31 de diciembre de 2022.

Materia	No. de Expedientes	Importe
Laboral	146	395,673
Contencioso - Administrativo	113	433,781
Civil	15	125,589
Amparo	97	18,578
Total		973,620

Presupuestales

Las cuentas de Orden Presupuestales se llevan para registrar las operaciones presupuestales que afectan la Ley de Ingresos del Ejercicio y el Presupuesto de Egresos de la Entidad autorizada para el mismo periodo.

A continuación, se presenta un resumen de las cuentas de orden relacionadas con el Municipio de Benito Juárez:

Ley de Ingresos	Presupuesto de egresos
1. Ley de Ingresos Estimada	1. Presupuesto de Egresos Aprobado
2. Ley de Ingresos por Ejecutar	2. Presupuesto de Egresos por Ejercer
3. Modificaciones a la Ley de Ingresos Estimada	3. Modificaciones al Presupuesto de Egresos Aprobado
4. Ley de Ingresos Devengada	4. Presupuesto de Egresos Comprometido
5. Ley de Ingresos Recaudada	5. Presupuesto de Egresos Devengado
	6. Presupuesto de Egresos Ejercido
	7. Presupuesto de Egresos Pagado

III.- NOTAS DE GESTIÓN ADMINISTRATIVA

INTRODUCCIÓN

Los Estados Financieros de los entes públicos, proveen de información financiera a los principales usuarios de la misma, al Congreso y a los ciudadanos.



El objetivo del presente documento es la revelación del contexto y de los aspectos económicos-financieros más relevantes que influyeron en las decisiones del período, y que deberán ser considerados en la elaboración de los estados financieros para la mayor comprensión de los mismos y sus particularidades.

De esta manera, se informa y explica la respuesta del gobierno a las condiciones relacionadas con la información financiera de cada período de gestión; además, de exponer aquellas políticas que podrían afectar la toma de decisiones en períodos posteriores.

PANORAMA ECONÓMICO Y FINANCIERO

El Municipio de Benito Juárez cuenta con actividades económicas como turismo, comercio y servicios, siendo el primero de ellos el más preponderante en su contribución económica.

El cierre de los establecimientos derivado de la pandemia ocasionada por el virus SARS-CoV-2 ha generado una baja económica significativa en los últimos años, por lo que, a la fecha, el crecimiento de éste ha sido progresivo siendo un punto focal la reactivación del turismo.

A pesar de lo anterior, se ha logrado mantener unas finanzas públicas sanas, aplicando criterios de racionalidad, austeridad y disciplina en la administración de los recursos; además, se implementaron estrategias para cubrir todos los compromisos y obligaciones del Municipio en beneficio de la ciudadanía y sin la contratación de nuevos empréstitos tanto a corto como a largo plazo.



AUTORIZACIÓN E HISTORIA

El Municipio de Benito Juárez fue creado mediante decreto del 12 de enero de 1975, por el que se promulga la Constitución Política del Estado Libre y Soberano de Quintana Roo, según el artículo 129 de ese precepto legal, el cual define los Municipios que integrarán al Estado de Quintana Roo, siendo uno de ellos el de Benito Juárez.

ORGANIZACIÓN Y OBJETO SOCIAL

Objeto Social del Municipio

De conformidad con el artículo 3 de la Ley de los Municipios del Estado de Quintana Roo, esta entidad será gobernada por un Ayuntamiento al que le corresponde la representación política y jurídica del Municipio, la administración de los asuntos municipales y el cuidado de los intereses de la comunidad dentro de su circunscripción territorial.

Principal Actividad

Los servicios públicos que se proporcionan en MBJ son los siguientes: Alumbrado Público, Limpia y Recolección de Basura, Mercados y Centrales de Abasto, Rastro, Calles, Parques y Jardines, Nomenclatura, Alcantarillado y drenaje, entre otros.

En el ámbito de su respectiva jurisdicción concurrirá con la autoridad estatal y federal de acuerdo con lo que establezcan las leyes respectivas, en las siguientes materias: Salud, Educación, Población, Preservación y promoción de los derechos y desarrollo integral, Patrimonio y promoción cultural, Regulación y fomento al deporte, Protección civil, Turismo, Protección al medio ambiente, Planeación del desarrollo



regional, Creación y administración de reservas territoriales, Desarrollo económico, en todas sus vertientes y Desarrollo social.

Ejercicio fiscal

El periodo fiscal que se presenta en estas notas corresponde del 1 de enero al 31 de diciembre del 2022.

Régimen Jurídico

Como se establece en los artículos 1 y 2 de la Ley de los Municipios del Estado de Quintana Roo, el Municipio de Benito Juárez (MBJ), es una institución gubernamental de carácter público, constituida de personas, establecida en el territorio que le señala la Constitución Política del Estado, con personalidad jurídica y patrimonio propios, autónomo en su gobierno interior y libre en la administración de su hacienda.

Los Municipios son la base de la división territorial y de la organización política y administrativa del Estados de Quintana Roo; la Autonomía del Municipio Libre, se expresa en la facultad de gobernar y administrar por sí mismo los asuntos propios de su comunidad, en el ámbito de la competencia que le señala la Constitución Política de los Estados Unidos Mexicanos, la Constitución del Estado y las leyes que conforme a ellas se expidan.

Consideraciones Fiscales

De conformidad con la Ley del Impuesto Sobre la Renta en su Artículo 79 del Título III Fracción XXIII, señala que el Municipio no es contribuyente del Impuesto Sobre la Renta; así también el Artículo 96, del Título IV Capítulo I de la Ley del ISR establece la obligación de retener y enterar el impuesto correspondiente en el caso

de pagos de remuneraciones al personal; por otra parte está obligado a dar cumplimiento a lo dispuesto por el Artículo 106 Párrafo Quinto del Capítulo II Sección I de la Ley del ISR en el caso de pagos de prestaciones por concepto de Servicios Profesionales; también está obligado a la retención del ISR en los términos del Artículo 116 Párrafo Quinto del Capítulo III de la Ley del ISR; así también deberá apegarse y cumplir todos los lineamientos normativos que establecen las diversas Leyes Fiscales en cuanto a declaraciones informativas y reunir los requisitos y comprobantes fiscales que las Leyes dispongan.

De igual forma, según el artículo 3º de la Ley del Impuesto al Valor Agregado, la Federación, el Distrito Federal, los Estados, los Municipios, los organismos descentralizados, las instituciones y asociaciones de beneficencia privada, las sociedades cooperativas o cualquiera otra persona, aunque conforme a otras leyes o decretos no causen impuestos federales o estén exentos de ellos, deberán aceptar la traslación a que se refiere el artículo primero y, en su caso, pagar el impuesto al valor agregado y trasladarlo, de acuerdo con los preceptos de esta Ley.

La Federación, el Distrito Federal, los Estados, los Municipios, así como sus organismos descentralizados y las instituciones públicas de seguridad social, tendrán la obligación de pagar el impuesto únicamente por los actos que realicen que no den lugar al pago de derechos o aprovechamientos, y sólo podrán acreditar el impuesto al valor agregado que les haya sido trasladado en las erogaciones o el pagado en la importación, que se identifique exclusivamente con las actividades por las que estén obligados al pago del impuesto establecido en esta Ley o les sea aplicable la tasa del 0%. Para el acreditamiento de referencia se deberán cumplir con los requisitos previstos en esta Ley.

La Federación y sus organismos descentralizados efectuarán igualmente la retención en los términos del artículo 10.-A de esta Ley cuando adquieran bienes, los usen o



gocen temporalmente o reciban servicios, de personas físicas, o de residentes en el extranjero sin establecimiento permanente en el país en el supuesto previsto en la fracción III del mismo artículo. También se efectuará la retención en los términos del artículo 1o.-A de esta Ley, en los casos en los que la Federación y sus organismos descentralizados reciban servicios de autotransporte terrestre de bienes prestados por personas morales. Los Estados, el Distrito Federal y los Municipios, así como sus organismos descentralizados no efectuarán la retención a que se refiere este párrafo.

Estructura Organizacional Básica

De conformidad con el artículo 3 de la Ley de los Municipios del Estado de Quintana Roo, la entidad será gobernada por un Ayuntamiento al que le corresponde la representación política y jurídica del Municipio.

Fideicomisos, mandatos y contratos análogos de los cuales es fideicomitente o fideicomisario

Fideicomiso F/2001830 de Banco Santander, S. A., creado para realizar el pago de tres créditos de la Deuda Pública que el Municipio de Benito Juárez (Fideicomitente) celebró con BANOBRAS, los cuales ya fueron liquidados y que actualmente sirve como medio para la transferencia de los recursos de Participaciones al Fideicomiso F/2004041.

Fideicomiso F/2004041 de Banco Santander (México), S. A., creado como garantía y fuente de pago de las obligaciones contenidas en el Contrato de Concesión para la Prestación del Servicio de Alumbrado por un plazo de 15 años, según lo establecido en las cláusulas del Contrato de Fideicomiso Irrevocable de Administración y Medio de Pago Número 2004041-0 firmado con fecha 06 de abril



de 2018, en donde el Municipio de Benito Juárez es Fideicomitente y Fideicomisario en Segundo Lugar.

Fideicomiso F/410695-1 de BBVA Bancomer, S. A., fue creado mediante acuerdo 18-21/075 emitido en la novena sesión ordinaria del Ayuntamiento del Municipio de Benito Juárez (Fideicomitente y Fideicomisario en Primer Lugar), del Estado de Quintana Roo, de fecha 24 de enero de 2019, en su quinto punto del orden del día. La finalidad es administrar el total de los recursos públicos provenientes del pago del derecho de saneamiento ambiental.

Fideicomiso F/410695-1, a través del Quinto Punto del orden de día de la Décima Sesión Ordinaria, de fecha 03 de febrero de 2022, el Municipio de Benito Juárez, Estado de Quintana Roo, aprobó la suscripción del convenio modificatorio del Contrato de Fideicomiso de Administración y Pago, con el objetivo de adecuar y actualizar los términos y condiciones en los que ha de llevarse a cabo la administración y pago de los recursos que se generan por concepto del derecho de saneamiento ambiental, respecto de los recursos que serán transferidos al Fideicomiso para el Fortalecimiento del Desempeño en Materia de Seguridad Pública del Municipio de Benito Juárez, correspondiente al 4% de los recursos provenientes del pago del Derecho de Saneamiento Ambiental, para efectos de transparentar la procedencia de los recursos que ingresan a las cuentas de los fideicomisos es necesario establecer su fuente de ingreso, por lo que, con esta modificación se aportan los elementos necesarios para evidenciar la procedencia lícita de los recursos que se ingresarán al Fideicomiso para el Fortalecimiento del Desempeño en Materia de Seguridad Pública del Municipio de Benito Juárez.

Fideicomiso F/4109047 de BBVA Bancomer S. A. (Fiduciario), creado para realizar el pago de la Deuda Pública que el Municipio de Benito Juárez (Fideicomitente o Acreditante) tiene con las instituciones de crédito BBVA Bancomer, S. A.



(Fideicomisario en Primer Lugar) y Banco Azteca, S. A. (Fideicomisario en Primer Lugar) correspondientes a los créditos 9884444367 y 960500528 respectivamente, y en el que se mantienen dos fondos reserva que deberán contar con recursos en todo momento durante la vigencia de los créditos equivalentes a cuando menos el pago de 2 (DOS) meses del servicio de la deuda, incluida la amortización del capital y los intereses sobre el saldo insoluto, según lo establecen las cláusulas del contrato de deuda pública.

Fideicomiso F/750179 de Banco Mercantil Del Norte, S. A., Institución de Banca Múltiple, Grupo Financiero Banorte, fue creado el 04 de mayo de 2020, como un Fideicomiso de administración y pago de las obligaciones contenidas en el Contrato de Concesión del Servicio Público de Limpia, en su etapa de recolección y transporte de residuos sólidos en el Municipio de Benito Juárez, Quintana Roo (Fideicomitente), por un periodo de 20 años.

Fideicomiso F/4124053 de BBVA Bancomer, S. A., fue creado mediante acuerdo 18-21/075 emitido en el séptimo punto del orden de los días de la sexagésima novena sesión ordinaria del Ayuntamiento del Municipio de Benito Juárez (Fideicomitente y Fideicomisario en Primer Lugar), del Estado de Quintana Roo, de fecha 15 de julio de 2021. La finalidad es administrar e invertir los recursos derivados del 4% de los recursos públicos provenientes del pago del derecho de saneamiento ambiental, que serán destinados al Apoyo Adicional al Retiro del Personal Policiaco.

Bases de Preparación de los Estados Financieros

Normatividad

Los Estados Financieros del Municipio de Benito Juárez del presente ejercicio, se prepararon aplicando la normatividad contable contenida en la Ley General de



Contabilidad Gubernamental (LGCG), y los lineamientos emitidos por el Consejo Nacional de Armonización Contable (CONAC), cumpliendo con la mayoría de ellos, buscando que las Áreas Responsables y Ejecutoras realicen los registros de las operaciones financieras que genera el Municipio en el sistema de contabilidad gubernamental armonizado, con el propósito de estar lo más cerca posible al registro en tiempo real.

El Sistema Informático funciona en una plataforma web, con las pólizas modelo que entre otras acciones se alinean con las matrices de conversión. También el sistema de contabilidad considera de algunas pólizas especiales que se utilizan para operaciones no consideradas en el rango de las pólizas modelo y en las que el CONAC no ha emitido lineamientos específicos.

En este sentido la información financiera que el sistema informático emite se interrelaciona con la parte presupuestal mediante las cuentas de orden presupuestales de ingreso y de egresos (Cuentas 81 y 82), en el Módulo de Reportes Contabilidad, mientras que la información presupuestal y programática se genera en el módulo presupuestal, mismos que se concilian mediante la "Conciliación Contable Presupuestal de los ingresos y de los Egresos", según las reglas emitidas por el CONAC, que emite el mismo sistema.

Postulados Básicos de Contabilidad Gubernamental

Las políticas contables de la Administración Pública del Municipio de Benito Juárez, se fundamentan en los postulados básicos de contabilidad gubernamental que configuran el sistema de contabilidad, teniendo incidencia en la identificación, el análisis, la interpretación, la captación, el procesamiento y el reconocimiento de las transformaciones, transacciones y otros eventos que afectan el ente público.



Los postulados Básicos de Contabilidad Gubernamental adoptados son los aprobados por el Consejo Nacional de Armonización Contable, y se enlistan a continuación:

Sustancia económica: Es el reconocimiento contable de las transacciones, transformaciones internas y otros eventos, que afectan económicamente al ente público y delimitan la operación del Sistema de Contabilidad Gubernamental (SCG).

Entes públicos: Los poderes Ejecutivo, Legislativo y Judicial de la Federación y de las entidades federativas; los entes autónomos de la Federación y de las entidades federativas; los ayuntamientos de los municipios; los órganos político-administrativos de las demarcaciones territoriales del Distrito Federal; y las entidades de la administración pública paraestatal, ya sean federales, estatales o municipales.

Existencia permanente: La actividad del ente público se establece por tiempo indefinido, salvo disposición legal en la que se especifique lo contrario.

Revelación suficiente: Los estados y la información financiera deben mostrar amplia y claramente la situación financiera y los resultados del ente público.

Importancia relativa: La información debe mostrar los aspectos importantes de la entidad que fueron reconocidos contablemente.

Registro e integración presupuestaria: La información presupuestaria de los entes públicos se integra en la contabilidad en los mismos términos que se presentan en la ley de Ingresos y en el Decreto del Presupuesto Egresos, de acuerdo a la naturaleza económica que le corresponda.



El registro presupuestario del ingreso y del egreso en los entes públicos se debe reflejar en la contabilidad, considerando sus efectos patrimoniales y su vinculación con las etapas presupuestarias correspondientes.

Consolidación de la información financiera: Los estados financieros de los entes públicos deberán presentar de manera consolidada la situación financiera, los resultados de operación, el flujo de efectivo o los cambios en la situación financiera y las variaciones a la Hacienda Pública, como si se tratara de un solo ente público.

Devengo contable: Los registros contables de los entes públicos se llevarán con base acumulativa. El ingreso devengado, es el momento contable que se realiza cuando existe jurídicamente el derecho de cobro de impuestos, derechos, productos, aprovechamientos y otros ingresos por parte de los entes públicos. El gasto devengado, es el momento contable que refleja el reconocimiento de una obligación de pago a favor de terceros por la recepción de conformidad de bienes, servicios y obra pública contratados; así como de las obligaciones que derivan de tratados, leyes, decretos, resoluciones y sentencias definitivas.

Valuación: Todos los eventos que afecten económicamente al ente público deben ser cuantificados en términos monetarios y se registrarán al costo histórico o al valor económico más objetivo registrándose en moneda nacional.

Dualidad económica: El ente público debe reconocer en la contabilidad, la representación de las transacciones y algún otro evento que afecte su situación financiera, su composición por los recursos asignados para el logro de sus fines y por sus fuentes, conforme a los derechos y obligaciones.



Consistencia: Ante la existencia de operaciones similares en un ente público, debe corresponder un mismo tratamiento contable, el cual debe permanecer a través del tiempo, en tanto no cambie la esencia económica de las operaciones,

Políticas de Contabilidad Significativas

Depuración y Cancelación de Saldos

Con el fin de presentar en los Estados Financieros información veraz y apegada a la realidad del Municipio se continúa con la depuración de saldos haciendo análisis a las diversas cuentas de activo y pasivo, con el fin de integrar los saldos incorrectos, realizar los ajustes necesarios para su adecuada revelación.

Posición en Moneda Extranjera Protección por Riesgo Cambiario

El Municipio de Benito Juárez no cuenta con recursos financieros en moneda extranjera siendo todos ellos representados en pesos mexicanos.

Los estados financieros del periodo comprendido del 1 de enero al 31 de diciembre de 2022 están presentados en miles de pesos mexicanos corrientes.

Reporte Analítico del Activo

Efectivo y Equivalentes

Las operaciones del manejo de recursos se realizan con las instituciones del Sistema Financiero Mexicano, el efectivo y equivalente está constituido por moneda nacional de curso legal a su valor nominal. Se incluyen depósito en bancos, inversiones en fideicomisos de garantía y valores de inmediata realización. Los valores de inmediata

realización se expresan al costo de adquisición más los rendimientos devengados a la fecha de cierre del periodo contable. Los aumentos y disminuciones en estos valores se consideran como ingresos y egresos de cada ejercicio.

Derechos a recibir Efectivo y Equivalentes y Bienes o Servicios a Recibir

Las cuentas por cobrar se registran al valor entregado y que se tiene derecho a percibir por el Municipio, así como por derechos adquiridos. Están integradas principalmente por anticipos a proveedores entregados para realizar operaciones normales del Municipio, también se incluyen cantidades a cargo empleados y exempleados. Así como algunas cuentas por cobrar a Instituciones Bancarias, programas de microcréditos y proyectos productivos.

Bienes Muebles e Inmuebles de Activo Fijo

Son el conjunto de Bienes Muebles e Inmuebles conocidos como activos tangibles destinados a servir de forma duradera, mayor a un año, a la actividad de la Dependencia, que generalmente no se destinan a la venta, y que constituyen el Patrimonio contribuido del Municipio.

Las políticas de registro para bienes muebles e inmuebles en el MBJ son las incluidas en la LGCG del artículo 23 al 32 y los lineamientos relativos al Patrimonio.

Adquisición de bienes muebles e inmuebles

Los bienes inmuebles, mobiliario y equipo, vehículos, maquinaria, armamento, equipos especiales, aeronaves, acervo bibliográfico y artístico, obras de arte, entre otros, se registraran a su costo de adquisición, construcción, o bien a su valor

estimado razonablemente por el área administrativa correspondiente o al de avalúo, en su caso de que sean producto de una donación, expropiación o adjudicación, aun cuando no se cuente con la factura o documentación original que ampare la propiedad incluyendo todos los gastos y costos relacionados con su adquisición, así como el IVA excepto cuando sea recuperable de acuerdo a las disposiciones fiscales.

Para el caso de bienes inmuebles obtenidos por donación, expropiación o adjudicación se valúan con el valor asentado en la Cedula Catastral.

Registro Patrimonial

Todos los bienes patrimoniales propiedad de la entidad por adquisición, donación o adjudicación deben ser registrados contablemente en cuentas de activo y de patrimonio a su costo de adquisición o avalúo según sea el caso; independientemente de su registro al gasto cuando sea por adquisición.

Es importante señalar que a partir del ejercicio 2017 se hace mes a mes una conciliación contable-patrimonial entre la Dirección de Contabilidad y la Dirección de Patrimonio, con el fin de mantener actualizados ambos registros.

Depreciación

Deberá calcularse conforme al método de línea recta, a partir del mes siguiente de su adquisición. Las Tasas de depreciación se tomarán de acuerdo a las "Normas y Políticas Administrativas para el Control del Patrimonio Mobiliario e Inmobiliario Municipal", aprobadas en la tercera sesión ordinaria del Comité Municipal de Armonización Contable, llevada a cabo el 28 de febrero de 2018, considerando lo siguiente:

Bienes Muebles (Excepto Parque Vehicular)

Cuenta	Concepto	Años de vida útil	% de depreciación anual
1.2.4.2.9	Otro Mobiliario y Equipo Educativo y Recreativo	5	20.00%
1.2.4.3.2	Instrumental Médico y de Laboratorio	3	33.33%
1.2.4.5.1	Googles, Esposas, chalecos balísticos, chaleco táctico	2	50.00%
1.2.4.6.1	Maquinaria y Equipo Agropecuario	5	20.00%
1.2.4.6.2	Maquinaria y Equipo Industrial	5	20.00%
1.2.4.6.3	Maquinaria y Equipo de Construcción	5	20.00%
1.2.4.6.4	Sistemas de Aire Acondicionado, Calefacción y de Refrigeración Industrial y Comercial	5	20.00%
1.2.4.6.5	Equipo de Comunicación y Telecomunicación	5	20.00%
1.2.4.6.7	Herramientas y Máquinas-Herramienta	5	20.00%
1.2.4.6.9	Otros Equipos	5	20.00%

Bienes Muebles (Parque Vehicular)

Cuenta	Concepto	Años de vida útil	% de depreciación anual
1.2.4.4.1	Vehículos Operativos	3	33.33%
1.2.4.4.1	Vehículos Administrativos	5	20.00%

La revaluación de los bienes muebles se efectuará con base en la normatividad y procedimientos que emita la Oficialía Mayor, por medio de la Dirección de Patrimonio Municipal. Los terrenos y las obras de arte no serán sujetos del cálculo de la depreciación, pero sí de la revaluación.

Venta y baja de bienes muebles e inmuebles

Procederá el registro de baja de bienes muebles e inmuebles cuando así sea dictaminado de conformidad con la normatividad y legislación Municipal aplicable, ya sea por inservible, venta o donación.



Cuando se realice la venta de un activo fijo se deberá establecer su propio valor de venta, de conformidad con la legislación y normatividad de la materia y registrar el ingreso correspondiente.

Cuando por alguna razón no se cuente con la documentación que acredite la propiedad y características originales del bien que se proponga para la baja o venta, corresponderá al titular de la Dirección de Patrimonio, justificar esta situación y proporcionar los elementos necesarios para cumplimentar el procedimiento administrativo correspondiente.

Donativos recibidos

Tratándose de donativos recibidos en efectivo, se deberá expedir una forma valorada (recibo oficial) y se deberá registrar contable y presupuestalmente como un ingreso.

En el caso de donativos recibidos en especie se deberá recabar el comprobante que ampare la propiedad del bien y en su ausencia, elaborar un recibo en papel membretado, y se registra con un cargo en el activo (almacén) y un abono a la cuenta de ingreso a valor de mercado o avaluó cuando se considere necesario. De tratarse de donativos de bienes inventariables, deberán registrarse en cuentas de activo.

Construcciones en proceso

Para fines de control la obra pública se deberá registrar invariablemente en una cuenta puente "Construcciones en proceso", ya que es necesario reconocerlas contablemente en forma separada a fin de conocer su grado de avance en forma



objetiva y comparable para elaborar estimaciones correctas, que muestren cifras confiables en la información financiera, y de acuerdo a los avances se harán las reclasificaciones correspondientes al gasto o al activo.

En la realización de la obra pública, el ente (la entidad) deberá llevar un control por cada obra o contrato y su respectivo control presupuestal.

Las obras se identifican como capitalizables y no capitalizables. En el primer caso cuando se concluya la obra con el acta de entrega-recepción o con el acta administrativa de finiquito como soportes, se deberá transferir el saldo al activo fijo para incorporarla al patrimonio. En caso de las obras no capitalizables estas también permanecen registradas en la cuenta puente de Obras en Proceso hasta su conclusión, y con el acta de entrega recepción o con el acta administrativa de finiquito como soporte, se dará de baja en la cuenta puente Obras en Proceso afectando la cuenta de gastos establecida por el CONAC.

El registro de la Obra pública deberá incluir el costo de la elaboración de proyectos, la propia construcción y supervisión, así como los gastos y costos relacionados con la misma, generados desde la planeación hasta la conclusión, independientemente de la fuente de financiamiento, que puede ser, recursos propios, subsidios o transferencias, tanto estatales, como federales, recursos aportados por los beneficiarios, créditos bancarios y créditos otorgados por organismos financieros internacionales.

Por lo que se refiere a la documentación original obtenida por la obra pública, esta deberá expedirse a nombre del ejecutor (Municipio de Benito Juárez). Tratándose

de la obra pública ejecutada con recursos estatales y federales cuando el ejecutor sea el Municipio, estos deberán realizar las retenciones correspondientes según la legislación vigente, en consecuencia, realizaran el registro contable correspondiente.

Almacenes de bienes de consumo

Esta cuenta debe utilizarse para controlar las entradas y salidas de los bienes consumibles adquiridos para ser distribuidos entre los usuarios.

Es importante señalar que en el ejercicio 2018 se dejó de utilizar la cuenta de "Almacén de Materiales y Suministros de Consumo," derivado de que el sistema de armonización contable OperGob, permite llevar el control de los inventarios relacionados con el capítulo 2000 mediante un módulo independiente al registro contable, y toda vez que en la operación normal del Municipio, la mayoría de los bienes consumibles se entregan directamente a las áreas ejecutoras, aunado a que la capacidad física del almacén municipal es reducida, se determinó que las afectaciones contables se hicieran directamente al resultado del ejercicio, sin afectar al almacén.

Activos intangibles

Estos activos deben valuarse igual que los activos fijos, e igualmente su reconocimiento sólo puede darse por operaciones y transacciones con terceros. Un ejemplo de estos son los Sistemas Informáticos o Software, así como las Licencias de este tipo.



Al igual que la depreciación, éstos activos están sujetos a amortización, siempre y cuando tengan una vida útil determinable y, para su determinación, deben considerarse los mismos elementos que en la depreciación. En el caso de que los activos intangibles no tengan una vida útil o económica determinable, deben quedar sujetos a la evaluación del deterioro del valor, lo cual debe hacerse regularmente por la Dirección de Patrimonio Municipal.

Fideicomisos, Mandatos y Contratos Análogos

Fideicomiso F/2001830 de Banco Santander, S. A., creado para realizar el pago de tres créditos de la Deuda Pública que el Municipio de Benito Juárez (Fideicomitente) celebró con BANOBRAS, los cuales ya fueron liquidados y que actualmente sirve como medio para la transferencia de los recursos de Participaciones al Fideicomiso F/2004041.

Fideicomiso F/2004041 de Banco Santander (México), S. A., creado como garantía y fuente de pago de las obligaciones contenidas en el Contrato de Concesión para la Prestación del Servicio de Alumbrado por un plazo de 15 años, según lo establecido en las cláusulas del Contrato de Fideicomiso Irrevocable de Administración y Medio de Pago Número 2004041-0 firmado con fecha 6 de abril de 2018, en donde el Municipio de Benito Juárez es Fideicomitente y Fideicomisario en Segundo Lugar.

Fideicomiso F/410695-1 de BBVA Bancomer, S. A., fue creado mediante acuerdo 18-21/075 emitido en la novena sesión ordinaria del Ayuntamiento del Municipio de Benito Juárez (Fideicomitente y Fideicomisario en Primer Lugar), del Estado de Quintana Roo, de fecha 24 de enero de 2019, en su quinto punto del orden del día.



La finalidad es administrar el total de los recursos públicos provenientes del pago del derecho de saneamiento ambiental.

Fideicomiso F/410695-1, a través del Quinto Punto del orden de día de la Décima Sesión Ordinaria, de fecha 03 de febrero de 2022, el Municipio de Benito Juárez, Estado de Quintana Roo, aprobó la suscripción del convenio modificatorio del Contrato de Fideicomiso de Administración y Pago, con el objetivo de adecuar y actualizar los términos y condiciones en los que ha de llevarse a cabo la administración y pago de los recursos que se generan por concepto del derecho de saneamiento ambiental, respecto de los recursos que serán transferidos al Fideicomiso para el Fortalecimiento del Desempeño en Materia de Seguridad Pública del Municipio de Benito Juárez, correspondiente al 4% de los recursos provenientes del pago del Derecho de Saneamiento Ambiental, para efectos de transparentar la procedencia de los recursos que ingresan a las cuentas de los fideicomisos es necesario establecer su fuente de ingreso, por lo que, con esta modificación se aportan los elementos necesarios para evidenciar la procedencia lícita de los recursos que se ingresarán al Fideicomiso para el Fortalecimiento del Desempeño en Materia de Seguridad Pública del Municipio de Fideicomiso Benito Juárez.

Fideicomiso F/4109047 de BBVA Bancomer S. A. (Fiduciario), creado para realizar el pago de la Deuda Pública que el Municipio de Benito Juárez (Fideicomitente o Acreditante) tiene con las instituciones de crédito BBVA Bancomer, S. A. (Fideicomisario en Primer Lugar) y Banco Azteca, S. A. (Fideicomisario en Primer Lugar) correspondientes a los créditos 9884444367 y 960500528 respectivamente, y en el que se mantienen dos fondos reserva que deberán contar con recursos en todo momento durante la vigencia de los créditos equivalentes a cuando menos el pago de 2 (DOS) meses del servicio de la deuda, incluida la amortización del capital



y los intereses sobre el saldo insoluto, según lo establecen las cláusulas del contrato de deuda pública.

Fideicomiso F/750179 de Banco Mercantil Del Norte, S. A., Institución de Banca Múltiple, Grupo Financiero Banorte, fue creado el 4 de mayo de 2020, como un Fideicomiso de administración y pago de las obligaciones contenidas en el Contrato de Concesión del Servicio Público de Limpia, en su etapa de recolección y transporte de residuos sólidos en el Municipio de Benito Juárez, Quintana Roo (Fideicomitente), por un periodo de 20 años.

Fideicomiso F/4124053 de BBVA Bancomer, S. A., fue creado mediante acuerdo 18-21/075 emitido en el séptimo punto del orden de los días de la sexagésima novena sesión ordinaria del Ayuntamiento del Municipio de Benito Juárez (Fideicomitente y Fideicomisario en Primer Lugar), del Estado de Quintana Roo, de fecha 15 de julio de 2021. La finalidad es administrar e invertir los recursos derivados del 4% de los recursos públicos provenientes del pago del derecho de saneamiento ambiental, que serán destinados al Apoyo Adicional al Retiro del Personal Policiaco.

Reporte de Recaudación

De conformidad con lo establecido en la Ley de los Municipios del Estados de Quintana Roo, la Hacienda Municipal estará formada por los ingresos ordinarios y extraordinarios que en su favor apruebe el Congreso del Estado y demás ordenamientos fiscales aplicables.



Son Ingresos ordinarios los siguientes: Los impuestos, los derechos, los productos, los aprovechamientos, las participaciones, y las aportaciones.

Son Ingresos extraordinarios los siguientes: Los que autorice el Cabildo, en los términos de su Competencia y de conformidad a las leyes fiscales, incluyendo los financiamientos.

Los que autoricen el Congreso del Estado, y los que se reciban del Estado o la Federación por conceptos diferentes a las Participaciones y Aportaciones.

Las participaciones federales se rigen a través del convenio de Adhesión al Sistema Nacional de Coordinación Fiscal, de Ley Coordinación Fiscal Federal y Ley de Coordinación Fiscal del Estado de Quintana Roo. Conforme a lo anterior, el Ayuntamiento recibe las participaciones federales a través del Gobierno del Estado de Quintana Roo.

A continuación, se muestra el comparativo entre la Ley de ingresos aprobado por la Legislatura del Estado y lo efectivamente recaudado 31 de diciembre 2022:

Ingresos por Concepto	Estimado	2022	%
Ingresos	4,476,387	5,527,378	123%
Impuestos	1,362,185	1,888,893	139%
Impuestos sobre los Ingresos	12,296	13,537	110%
Impuesto sobre el patrimonio	659,944	802,737	122%
Impuestos sobre la producción, el consumo y las transacciones	495,955	817,340	165%
Accesorios de Impuestos	36,884	48,732	132%
Otros impuestos	157,106	206,548	131%

Ingresos por Concepto	Estimado	2022	%
Impuestos no Comprendidos en las Fracciones de la Ley de Ingresos Causados en Ejercicios Fiscales Anteriores Pendientes de Liquidación o Pago	0	0	0%
Derechos	1,057,552	1,351,375	128%
Derechos por el uso, goce, aprovechamiento o explotación de bienes de dominio público	28,996	33,176	114%
Derechos por prestación de servicios	1,022,828	1,302,107	127%
Otros Derechos	3,412	9,610	282%
Accesorios	2,316	6,482	280%
Derechos No Comprendidos en las Fracciones de la Ley de Ingresos Causadas en Ejercicios Fiscales Anteriores Pendientes de Liquidación o Pago	0	0	0%
Productos	25,137	28,278	112%
Aprovechamientos	122,687	95,935	78%
Ingresos por venta de bienes, prestación de servicios y otros ingresos	0	2,458	100%
Participaciones, Aportaciones Y Convenios	1,908,827	1,995,601	105%
Participaciones	911,442	935,543	103%
Aportaciones	801,420	895,075	112%
Convenios	82	147	181%
Incentivos derivados de la colaboración fiscal	195,883	164,835	84%
Transferencias, Asignaciones, Subsidios y Subvenciones, y Pensiones y Jubilaciones	0	164,838	100%

Información sobre la Deuda y el Reporte Analítico de la Deuda

Concepto	2020	2021	2022
Banco Azteca crédito 960500528	462,868	450,479	428,208
Banco BBVA Bancomer crédito 9884444367	492,234	481,596	470,285
Préstamos de la Deuda Pública Interna por Pagar a Largo Plazo	955,102	932,075	898,493

A continuación, se muestra el cuadro con la reducción del saldo de la deuda pública bruta total con motivo de cada una de las amortizaciones:

Concepto	Importe
Deuda Pública Bruta Total al 31 de diciembre de 2021	932,075
(-) Amortización 1	1,891
Deuda Pública Bruta Total al 31 de enero de 2022	930,184

Concepto	Importe
(-) Amortización 2	1,915
Deuda Pública Bruta Total al 28 de febrero de 2022	928,269
(-) Amortización 3	1,940
Deuda Pública Bruta Total al 31 de marzo de 2022	926,329
(-) Amortización 4	0
Deuda Pública Bruta Total al 30 de abril de 2022	926,329
(-) Amortización 5	3,956
Deuda Pública Bruta Total al 31 de mayo de 2022	922,372
(-) Amortización 6	2,017
Deuda Pública Bruta Total al 30 de junio de 2022	920,356
(-) Amortización 7	0
Deuda Pública Bruta Total al 31 de julio de 2022	920,356
(-) Amortización 8	4,113
Deuda Pública Bruta Total al 31 de agosto de 2022	916,243
(-) Amortización 9	2,096
Deuda Pública Bruta Total al 30 de septiembre de 2022	914,147
(-) Amortización 10	2,124
Deuda Pública Bruta Total al 31 de octubre de 2022	912,023
(-) Amortización 11	2,151
Deuda Pública Bruta Total al 30 de noviembre de 2022	909,871
(-) Amortización 12	11,379
Deuda Pública Bruta Total al 31 diciembre de 2022	898,493

Relación de Deuda Pública total a Producto Interno Bruto del Estado de Quintana Roo:

Concepto	2021	2022
Producto interior bruto estatal *	346,654,937	373,119,600
Saldo de la deuda pública	932,075	898,493
Porcentaje	0.27%	0.24%

Relación de Deuda Pública total a Ingresos Propios del Municipio de Benito Juárez:

Concepto	2021	2022
Ingresos Propios	3,674,325	4,607,303
Saldo de la deuda pública	932,075	898,493
Porcentaje	25.37%	19.50%



Calificaciones otorgadas

Fitch Ratings - Monterrey – emitió un comunicado el 29 Septiembre 2022: Fitch Ratings armó en 'AAA(mex)vra' las calificaciones de dos créditos bancarios del municipio de Benito Juárez (Cancún), Quintana Roo (saldos al 30 de junio de 2022):

--BBVA 19, monto contratado de MXN500 millones, saldo de MXN475.6 millones;

--Azteca 19, monto contratado de MXN500 millones, saldo de MXN444.7 millones.

Las calificaciones de los financiamientos se basan en la combinación de los atributos asignados por Fitch a partir de la calidad crediticia del Municipio [A+(mex) Perspectiva Negativa]. Las calificaciones de los financiamientos se ubican cuatro escalones por encima de la calificación de Benito Juárez debido a mejoras crediticias en las estructuras de los créditos.

Perfil de los Financiamientos:

Los financiamientos BBVA 19 y Azteca 19 están contratados en moneda nacional a un plazo de 15 años, sin un período de gracia y perfil de amortización mensual creciente a 1.3%. Ambos fueron destinados al refinanciamiento de la deuda pública de la entidad. Los dos créditos están contratados a tasa variable (TIIE a 28 días) más una sobretasa que depende de la calificación específica de los financiamientos.

Factores clave de Calificación:

Desempeño de Activos – 'Más Fuerte': Para el pago de los financiamientos se encuentra afectado, a un fideicomiso, un porcentaje del Fondo General de Participaciones (FGP) que le corresponde al Municipio: tanto BBVA 19 como Azteca 19 tienen afectado cada uno 31.73% del FGP. El activo fideicomitado es sólido y presenta un comportamiento adecuado conforme a ciclos económicos de recesión.



El FGP exhibe una tasa media anual de crecimiento (TMAC) real para el período de 2017 a 2021 de 1.3% (6.4% nominal) y la TMAC del PIB real nacional fue de -0.5%.

Fundamento Legal – ‘Más Fuerte’: Para la asignación de las calificaciones, Fitch realizó un análisis jurídico de las estructuras con el apoyo de un despacho legal externo de prestigio. La opinión sobre la documentación de los financiamientos fue favorable; se concluyó que las obligaciones son válidas y exigibles para las partes, de acuerdo con las disposiciones legales.

Vehículo de Propósito Especial – ‘Más Fuerte’: La estructura del vehículo de propósito especial es adecuada para asegurar los pagos completos y oportunos del servicio de deuda de los créditos. Como mecanismo de pago, los financiamientos están adheridos al Fideicomiso Irrevocable de Administración y Fuente de Pago No. 4109047, en donde el fiduciario es BBVA México, S.A., Institución de Banca Múltiple, Grupo Financiero BBVA México (BBVA México). El banco no cuenta con una calificación como fiduciario, pero su calificación de largo plazo como banco es ‘AAA(mex)’. Los recursos ingresan al fideicomiso mediante una transferencia de la Secretaría de Finanzas del estado de Quintana Roo.

Riesgo de Tasa de Interés – ‘Rango Medio’: Ninguno de los dos créditos tiene obligación de contratar una cobertura de tasa de interés y no cuentan con algún instrumento contratado que mitigue la exposición a los riesgos de mercado y volatilidad de las tasas de interés.

Fondo de Reserva – ‘Más Fuerte’: Fitch considera que los fondos de reserva de los créditos son robustos y reducen los riesgos de liquidez y la probabilidad de usarlos es acotada. Los créditos BBVA 19 y Azteca 19 tienen la obligación de constituir y mantener un fondo de reserva en el fideicomiso durante la vida de los mismos, equivalente a dos meses siguientes el servicio de la deuda (SD; capital e intereses).

Razón de Cobertura de Servicio de Deuda – ‘Más Fuerte’: La razón de cobertura de servicio de deuda de cada uno de los créditos es alta (mayor de 2 veces) en el



escenario de calificación proyectado por la agencia, sin incluir fondos de reserva. El 20 de septiembre de 2022, Fitch consultó fuentes secundarias de información crediticia. Con información a agosto de 2022, la entidad se encuentra al corriente de sus obligaciones financieras.

Derivación de Calificación:

La calificación de los créditos se ubica cuatro escalones por encima de la calificación del municipio de Benito Juárez [A+(mex) Perspectiva Negativa] debido a las mejoras crediticias con las que cuentan las estructuras de los financiamientos conforme a la combinación de los atributos asignados por Fitch, de acuerdo con la "Metodología de Calificación de Financiamientos de Gobiernos Locales y Regionales en Países de Mercados Emergentes".

Supuestos Clave:

Los escenarios de calificación de Fitch son a través del ciclo e incorporan una combinación de estrés en el crecimiento real del activo, tasas de interés e inflación, entre otras variables. Consideran la información histórica de dichas variables y las proyecciones mensuales de cobertura de servicio de deuda naturales y con reserva del crédito hasta su fecha de vencimiento. Los supuestos clave para el escenario de calificación incluyen:

--activo: crecimiento nominal del FGP de la entidad de 7.2% en 2022, 6.1% en 2023 y 5.4% anual de 2024 a 2034;

--tasa de interés variable (TIIE 28): creciente, de 10.5% en 2022 hasta 11.3% en 2034;

--sobretasa de los financiamientos: conforme a los contratos de crédito y la calificación de los financiamientos (sobretasa de 0.50% para BBVA 19 y de 0.55% para Azteca 19);

--inflación nacional: 5.3% en 2022, 4.2% en 2023 y 3.5% anual de 2024 a 2034.



Sensible de Calificación:

Factores que podrían, individual o colectivamente, conducir a una acción de calificación negativa/baja:

--una baja en la calificación del Municipio afectaría las calificaciones de los financiamientos en el mismo sentido;

--un incumplimiento en las obligaciones establecidas en los documentos de las transacciones;

--algún otro factor que, en opinión de Fitch, incremente el riesgo de las transacciones.

Factores que podrían, individual o colectivamente, conducir a una acción de calificación positiva/alza:

--las calificaciones de los financiamientos están en el nivel más alto, por lo tanto, movimientos al alza no son posibles.

Participación:

La(s) calificación(es) mencionada(s) fue(ron) requerida(s) y se asignó(aron) o se le(s) dio seguimiento por solicitud del(los) emisor(es), entidad(es) u operadora(s) calificado(s) o de un tercero relacionado. Cualquier excepción se indicará.

Calificaciones Públicas con vínculos crediticios a otras calificaciones

Calificaciones vinculadas al municipio de Benito Juárez [A+(mex) Perspectiva Negativa].

Criterios aplicados en escala Nacional:

--Metodología de Calificación de Gobiernos Locales y Regionales Internacionales (Septiembre 30, 2021);

--Metodología de Calificación de Financiamientos de Gobiernos Locales y Regionales en Países de Mercados Emergentes (Enero 15, 2021);



--Metodología de Calificaciones en Escala Nacional (Diciembre 22, 2020).

Fitch Ratings - Monterrey - emitió un comunicado el 29 septiembre 2022: Fitch Ratings modificó la Perspectiva de la calificación nacional de largo plazo del Municipio de Benito Juárez (Cancún), Quintana Roo a Negativa desde Estable. También ratificó la calificación en 'A+(mex)'.

El cambio en la perspectiva se basa en el deterioro significativo en el balance operativo (BO) del Municipio durante los últimos dos años, lo que ha presionado las métricas de endeudamiento y la liquidez de la entidad. La recuperación del BO observada durante 2021 (3.2%) todavía está muy por debajo del promedio de los tres años anteriores al impacto de la pandemia (19%). Lo anterior se explica por la tendencia creciente en el gasto operativo (GO), derivado de un incremento importante en el gasto de servicios personales debido a la contratación de personal eventual por la contingencia sanitaria y otros factores.

De continuar estas tendencias, el perfil de riesgo y en la sostenibilidad de la deuda del Municipio podrían impactarse a la baja. La administración trabaja en reducir gradualmente este personal y espera finalizar a mediados de 2023. Fitch dará seguimiento a este tema.

La calificación se fundamenta en un perfil de riesgo 'Rango Medio Bajo' y en una sostenibilidad de la deuda evaluada en 'aa', con una razón de repago entre 5 veces (x) y 9x y una cobertura real del servicio de la deuda (CRSD) ligeramente mayor a 2x en el escenario de calificación de Fitch. La agencia considera riesgos asimétricos en materia de reporte de información y transparencia.

Perfil del Emisor:

Benito Juárez es el municipio con mayor preponderancia económica del estado de Quintana Roo [BBB-(mex) Perspectiva Estable]. El Consejo Nacional de Población estima una población cercana a 900 mil habitantes en 2020 (52% de la población



estatal) y un grado de marginación “muy bajo”. La economía del Municipio está ligada estrechamente al sector terciario, muy concentrada en el turismo. Es uno de los destinos de playa más importantes del país, y destaca a nivel internacional gracias a la atracción considerable de turistas extranjeros.

Fitch clasifica a Benito Juárez como una entidad tipo B debido a que cubre el servicio de deuda con su flujo anual de efectivo.

Factores clave de calificación:

Perí de Riesgo – ‘Rango Medio Bajo’: Resulta de una combinación de cuatro factores clave de riesgo (FCR) evaluados en ‘Rango Medio’ y dos en ‘Más Débil’.

Ingresos (Solidez) – ‘Rango Medio’: El ingreso operativo (IO; ingresos locales, Ramo 28 y aportaciones) está relacionado estrechamente con las transferencias nacionales provenientes del soberano calificado en ‘BBB-’. En 2021, las transferencias federales representaron 35% del ingreso total del Municipio. Derivado de la recuperación de la actividad turística en la entidad, el IO aumentó 18% nominal en 2021; totalizó MXN4,241 millones. Debido al perfil económico del Municipio, los ingresos propios aumentaron 34% y representaron 63% de los IO en 2021 (promedio período: 62%), con una tasa media anual de crecimiento (TMAC) de 2017 a 2021 de 9.6%.

Ingresos (Adaptabilidad) – ‘Más Débil’: Benito Juárez presenta una dependencia de transferencias nacionales, característica estructural de las entidades subnacionales mexicanas debido a la descentralización scal. En un contexto internacional, Fitch considera que los municipios mexicanos presentan una capacidad baja de recaudación local y una autonomía fiscal limitada. Lo anterior dificulta compensar una caída en ingresos federales mediante un esfuerzo recaudatorio mayor, aunado a la concentración elevada de la base impositiva del Municipio en un sector económico (turismo).

Gasto (Sostenibilidad) – ‘Rango Medio’: Fitch observa un control relativamente débil del GO debido a un incremento importante en el rubro de servicios personales. Esto

ha ocasionado que el BO se mantenga limitado aún en un contexto de recuperación económica y en los ingresos de la entidad. En 2021, el GO creció 8.4% y totalizó MXN4,105 millones. De 2017 a 2021 registró una TMAC (13.8%) mayor que la del IO (8.5%). De continuar esta tendencia, la agencia podría ajustar este factor a 'Más Débil'.

Gasto (Adaptabilidad) – 'Más Débil': La flexibilidad del Municipio para ajustar el gasto es limitada. Esto se observa en la proporción de GO respecto al gasto total, que en los pasados cinco años promedió 91% (2021: 94%). El gasto en capital o inversión promedió 6.3% entre 2017 y 2021 (2021: 5.2%), lo que refleja un margen limitado de reducción.

Pasivos y Liquidez (Solidez) – 'Rango Medio': El saldo de la deuda neta ajustada fue de MXN2,705 millones en 2021, lo que representó una carga de deuda scal de 74%. La deuda incorpora MXN932 millones de créditos bancarios de largo plazo, así como MXN1,879 millones estimados por Fitch de otras obligaciones financieras multianuales relacionadas con un proyecto de luminarias.

Pasivos y Liquidez (Flexibilidad) – 'Rango Medio': Derivado del impacto de la contingencia sanitaria y la tendencia creciente en el GO, la liquidez fue mermada durante 2020 y 2021. De continuar esta tendencia, la agencia podría modificar este factor a 'Más Débil'. La razón de efectivo a pasivo no bancario conforme al Sistema de Alertas (SA) de la Secretaría de Hacienda y Crédito Público (SHCP) fue de 0.98x en 2020 y 0.78x en 2021 (promedio período: 1.66x). Asimismo, el pasivo circulante disminuyó a MXN539 millones en 2021 (2020: MXN592 millones; 2019: MXN354 millones), equivalentes a 48 días de gasto primario (gasto total menos intereses). La entidad no hace uso de créditos de corto plazo ni cadenas productivas, tampoco realiza adelanto de participaciones.

Sostenibilidad de la Deuda – categoría 'aa': Fitch estima que la razón de repago de los próximos cinco años se mantendrá entre 5x y 9x bajo el escenario de calificación

(puntaje 'aa'). Asimismo, la cobertura real del servicio de la deuda (CRSD) más baja del período proyectado bajo el escenario de calificación se estima ligeramente mayor que 2x (puntaje 'aa'). A su vez, la carga de la deuda fiscal se proyecta menor que 50% (puntaje 'aaa'; 64% en 2021). De continuar con un BO limitado, la CRSD se reduciría aún más, lo que impactaría a la baja en la sostenibilidad de la deuda.

Riesgos Asimétricos – 'Negativo': Fitch considera riesgos asimétricos en materia de reporte de información y transparencia.

Derivación de calificación:

La calificación se deriva de un perfil de riesgo 'Rango Medio Bajo' y una sostenibilidad de la deuda de 'aa'. También incluye análisis con entidades pares, tales como Solidaridad, Altamira y San Nicolás de los Garza. Asimismo, incorpora los riesgos asimétricos observados por la agencia en cuanto al reporte de información y transparencia. La calificación no considera un apoyo extraordinario del Gobierno Federal.

Supuestos clave:

Supuestos Cualitativos:

- Perl de Riesgo – 'Rango Medio Bajo';
- Ingresos (Solidez) – 'Rango Medio';
- Ingresos (Adaptabilidad) – 'Más Débil';
- Gastos (Sostenibilidad) – 'Rango Medio';
- Gastos (Adaptabilidad) – 'Más Débil';
- Pasivos y Liquidez (Solidez) – 'Rango Medio';
- Pasivos y Liquidez (Flexibilidad) – 'Rango Medio';
- Sostenibilidad de la Deuda – Categoría 'aa';
- Soporte Ad-Hoc (notches): N.A.;



--Riesgos Asimétricos: Negativo.

Supuestos Cuantitativos – Específico del Emisor

Los escenarios de calificación de Fitch son a través del ciclo e incorporan una combinación de estrés en ingresos, gastos y otras variables financieras. Consideran el período de análisis 2017 a 2021 y las proyecciones para el período 2022 a 2026. Los supuestos clave para el escenario de calificación incluyen:

--IO: TMAC de 9.6% de 2022 a 2026;

--GO: TMAC de 10.3% de 2022 a 2026;

--BO: decreciente de 8.1% en 2022 a 5.7% en 2026;

--gasto de capital: se considera un gasto neto negativo promedio de MXN287 millones de 2022 a 2026;

--deuda de largo plazo: para 2022, endeudamiento adicional por MXN367 millones conforme al SA de SHCP;

--otras deudas consideradas por Fitch: MXN1,879 millones estimados por la agencia de otras obligaciones financieras multianuales relacionadas con un proyecto de luminarias;

--tasa de interés variable (TIIE 28): 11% en 2022, 10.5% en 2023 y 2024 y 11% en 2025 y 2026.

Sensibilidad de calificación:

Factores que podrían, individual o colectivamente, conducir a una acción de calificación negativa/baja:

--razón de repago superior a 9x;



- cobertura del servicio de la deuda sostenidamente por debajo de 2x;
- deterioro en el perfil de riesgo.

Factores que podrían, individual o colectivamente, conducir a una acción de calificación positiva/alza:

- razón de repago inferior a 5x proyectada en el escenario de calificación de la agencia;
- cobertura del servicio de la deuda sostenidamente superior a 3x;
- desempeño favorable frente a entidades pares;
- mitigación de los riesgos asimétricos percibidos por la agencia.

Participación:

La(s) calificación(es) mencionada(s) fue(ron) requerida(s) y se asignó(aron) o se le(s) dio seguimiento por solicitud del(los) emisor(es), entidad(es) u operadora(s) calificado(s) o de un tercero relacionado. Cualquier excepción se indicará.

Resumen de ajustes a los Estados Financieros:

La deuda incorpora los créditos bancarios de largo plazo, así como la estimación que realiza la agencia de otras obligaciones financieras multianuales relacionadas con un proyecto de luminarias. La deuda neta corresponde a la diferencia entre la deuda y el efectivo al cierre del año considerado como no restringido. Este último corresponde al nivel de efectivo al final del año, excluye el efectivo que Fitch considera restringido.

Criterios aplicados en la escala Nacional:

- Metodología de Calificación de Gobiernos Locales y Regionales Internacionales (Septiembre 30, 2021);
- Metodología de Calificaciones en Escala Nacional (Diciembre 22, 2020).



Información Regulatoria:

Fecha de la última actualización de calificación: 30/septiembre/2021.

Fuente(s) de información: Municipio de Benito Juárez y también puede incorporar información de otras fuentes externas.

Identificar información utilizada: Documentos relacionados con los créditos calificados, tales como los contratos de los créditos, fideicomiso, afectación de ingresos, entre otros. Además, estados financieros de la entidad, presupuestos, estados financieros trimestrales públicos, información de los sistemas de pensiones, estadísticas comparativas, datos socioeconómicos municipales, estatales y nacionales, entre otros.

Periodo que abarca la información Financiera: 31/diciembre/2017 a 31/diciembre/2021 y presupuesto 2022 y reportes mensuales del fiduciario de mayo/2020 a junio/2022. El 20/septiembre/2022, Fitch consultó fuentes secundarias de información crediticia. Con información a agosto/2022, la entidad se encuentra al corriente de sus obligaciones financieras.

La(s) calificación(es) constituye(n) solamente una opinión con respecto a la calidad crediticia del emisor, administrador o valor(es) y no una recomendación de inversión. Para conocer el significado de la(s) calificación(es) asignada(s), los procedimientos para darles seguimiento, la periodicidad de las revisiones y los criterios para su retiro visite <https://www.tchratings.com/site/mexico>. La estructura y los procesos de calificación y de votación de los comités se encuentran en el documento denominado "Proceso de Calificación" disponible en el apartado "Temas Regulatorios" de <https://www.tchratings.com/site/mexico>.

El proceso de calificación también puede incorporar información de otras fuentes externas tales como: información pública, reportes de entidades regulatorias, datos socioeconómicos, estadísticas comparativas, y análisis sectoriales y regulatorios para



el emisor, la industria o el valor, entre otras. La información y las cifras utilizadas, para determinar esta(s) calificación(es), de ninguna manera son auditadas por Fitch México, S.A. de C.V. (Fitch México) por lo que su veracidad y autenticidad son responsabilidad del emisor o de la fuente que las emite. En caso de que el valor o la solvencia del emisor, administrador o valor(es) se modifiquen en el transcurso del tiempo, la(s) calificación(es) puede(n) modificarse al alza o a la baja, sin que esto implique responsabilidad alguna a cargo de Fitch México.

Moody's Local México, emitió un comunicado con fecha de 17 de marzo 2022, en el cual asigna la calificación Emisor de A.mx, con perspectiva Estable al Municipio de Benito Juárez (Cancún). Adicionalmente se asignaron las siguientes calificaciones de deuda:

Calificaciones de deuda de AA+.mx a los siguientes créditos respaldados con transferencias Federales:

MXN 500 millones de BBVA con vencimiento en 2034.

MXN 500 millones de Banco Azteca con vencimiento en 2034.

Los fundamentos de las calificaciones reflejan una economía local que respalda altos niveles de ingresos propios (aunque con una concentración importante en el sector turismo) manejables, un decreciente nivel de endeudamiento, una posición de liquidez adecuada, pese a la pandemia que afectó en 2020, el Municipio logró reducir su déficit en 2021 de manera importante y volver a proyectarse un superávit para 2022 gracias principalmente a una recuperación importante en los ingresos y un control en el gasto. Para 2022 Moody's proyecta un balance operativo de 7% de los ingresos operativos, en línea con los resultados observados antes de la pandemia, y un superávit financiero de 4.9% de los ingresos totales.

Los fundamentos de la perspectiva "Estable" refleja para Moody's expectativas de que los balances operativos y financieros volverán a ser superavitarios en 2022 y en niveles similares a los que se observan antes de la pandemia, apoyando una gradual



recuperación en la posición de liquidez y una reducción en los niveles de endeudamiento.

Los fundamentos para la calificación a los créditos de deuda del Municipio, está respaldada por las siguientes mejoras crediticias establecidas en los contratos de los créditos:

Validez legal de la estructura del Fideicomiso como mecanismo de pago.

Instrucción irrevocable de la Tesorería de la Federación para la transferencia de los derechos y flujos de los ingresos del Fondo General de Participaciones.

Flujos de efectivo estimados que generan altos indicadores de cobertura de servicio de la deuda tanto en el escenario base como en el escenario de estrés.

Solido nivel de Fondo de Reserva, el cual cubre entre dos y tres meses de servicios de deuda, brindando una protección contra retrasos en los pagos.

En el caso de que el Municipio mejorara sus resultados operativos y financieros por un margen mayor a lo esperado, resultando en una mejora sustancial en la posición de liquidez, podrían generar presiones positivas en su calificación, un alza de nivel.

En el caso de que las presiones en los gastos operativos del Municipio de Benito Juárez aumenten más que lo previsto, resultando en un nuevo deterioro de los balances operativos y financieros, así como en la liquidez, son elementos que ejercerían presión a la baja de las calificaciones.

La metodología utilizada en estas calificaciones fue Metodología de calificación de Gobiernos Locales, Regionales y Federales y de créditos respaldados aprobada el 17 de marzo de 2022. Favor de entrar en la página www.moodylocal.com.mx para obtener una copia.



NOTAS DE DISCIPLINA FINANCIERA

BALANCE PRESUPUESTARIO DE RECURSOS DISPONIBLE

El Municipio de Benito Juárez, Quintana Roo, informa en el apartado de las notas correspondientes a la Ley de Disciplina Financiera de las Entidades Federativas que tuvo un balance presupuestario sostenible en el ejercicio que se informa.

Con fundamento y al amparo del artículo 6 de la Ley de Disciplina Financiera de las Entidades Federativas y los Municipios que señala:

“Debido a razones excepcionales, las iniciativas de Ley de Ingresos y de Presupuesto de Egresos podrán prever un **Balance presupuestario de recursos disponibles negativo**. En estos casos, el Ejecutivo de la Entidad Federativa, deberá dar cuenta a la Legislatura local de los siguientes aspectos:

- I. Las razones excepcionales que justifican el Balance presupuestario de recursos disponibles negativo, conforme a lo dispuesto en el siguiente artículo.
- II. Las fuentes de recursos necesarias y el monto específico para cubrir el Balance presupuestario de recursos disponibles negativo, y
- III. El número de ejercicios fiscales y las acciones requeridas para que dicho Balance presupuestario de recursos disponibles negativo sea eliminado y se restablezca el Balance presupuestario de recursos disponibles sostenible.

El Ejecutivo de la Entidad Federativa, a través de la secretaría de finanzas o su equivalente, reportará en informes trimestrales y en la Cuenta Pública que entregue a la Legislatura local y a través de su página oficial de Internet, el avance de las



acciones, hasta en tanto se recupere el presupuesto sostenible de recursos disponibles.

En caso de que la Legislatura local modifique la Ley de Ingresos y el Presupuesto de Egresos de tal manera que genere un **Balance presupuestario de recursos disponibles negativo**, deberá motivar su decisión sujetándose a las fracciones I y II de este artículo. A partir de la aprobación del Balance presupuestario de recursos disponibles negativo a que se refiere este párrafo, el Ejecutivo de la Entidad Federativa deberá dar cumplimiento a lo previsto en la fracción III y el párrafo anterior de este artículo.

Asimismo, el artículo 19 de la misma Ley menciona que el Gasto total propuesto por el Ayuntamiento del Municipio en el proyecto de Presupuesto de Egresos, el aprobado y el que se ejerza en el año fiscal, deberán contribuir al Balance presupuestario sostenible.

El Ayuntamiento del Municipio deberá generar Balances presupuestarios sostenibles. Se considerará que el Balance presupuestario cumple con el principio de sostenibilidad, cuando al final del ejercicio fiscal y bajo el momento contable devengado, dicho balance sea mayor o igual a cero. Igualmente, el Balance presupuestario de recursos disponibles es sostenible, cuando al final del ejercicio y bajo el momento contable devengado, dicho balance sea mayor o igual a cero. El Financiamiento Neto que, en su caso, se contrate por parte del Municipio y se utilice para el cálculo del Balance presupuestario de recursos disponibles sostenible, deberá estar dentro del Techo de Financiamiento Neto que resulte de la aplicación del Sistema de Alertas, de acuerdo con el artículo 46 de esta Ley.

Debido a las razones excepcionales a que se refiere el artículo 7 de esta Ley, la Legislatura local podrá aprobar un Balance presupuestario de recursos disponibles negativo para el Municipio respectivo. Para tal efecto, el tesorero municipal o su equivalente, será responsable de cumplir lo previsto en el artículo 6, párrafos terceros a quinto de esta Ley.

En referencia al párrafo anterior el artículo 7 señala que se podrá incurrir en un Balance presupuestario de recursos disponibles negativo cuando:

- I. Se presente una caída en el Producto Interno Bruto nacional en términos reales, y lo anterior origine una caída en las participaciones federales con respecto a lo aprobado en el Presupuesto de Egresos de la Federación, y ésta no logre compensarse con los recursos que, en su caso, reciban del Fondo de Estabilización de los Ingresos de las Entidades Federativas en los términos del artículo 19 de la Ley Federal de Presupuesto y Responsabilidad Hacendaria;
- II. Sea necesario cubrir el costo de la reconstrucción provocada por los desastres naturales declarados en los términos de la Ley General de Protección Civil, o
- III. Se tenga la necesidad de prever un costo mayor al 2 por ciento del Gasto no etiquetado observado en el Presupuesto de Egresos del ejercicio fiscal inmediato anterior, derivado de la implementación de ordenamientos jurídicos o medidas de política fiscal que, en ejercicios fiscales posteriores, contribuyan a mejorar ampliamente el Balance presupuestario de recursos disponibles negativo, ya sea porque generen mayores ingresos o menores gastos permanentes; es decir, que el valor presente neto de dicha medida supere ampliamente el costo de la misma en el ejercicio fiscal que se implemente.

Al 31 de diciembre de 2022 el ingreso y egreso devengado, que generó el Balance presupuestario de recursos disponibles sostenible, se muestra a continuación:

Concepto	Devengado
Ingresos Totales	5,493,795
Ingresos de Libre Disposición	4,607,303
Transferencias Federales Etiquetadas	920,075
Financiamiento Neto	-33,582
Egresos Presupuestarios	5,071,730
Gasto No Etiquetado (sin incluir Amortización de la Deuda Pública)	4,183,656
Gasto Etiquetado (sin incluir Amortización de la Deuda Pública)	888,074
Remanentes del Ejercicio Anterior	60,808
Remanentes de Ingresos de Libre Disposición aplicados en el periodo	60,808
Remanentes de Transferencias Federales Etiquetadas aplicados en el periodo	0
Balance Presupuestario	482,874
Balance Presupuestario sin Financiamiento Neto	516,457
Balance Presupuestario sin Financiamiento Neto y sin Remanentes del Ejercicio Anterior	455,648

Por lo anterior, y en base a las acciones para recuperación del balance presupuestario de recursos disponibles sostenibles en relación a un buen manejo y administración de los recursos, austeridad y mejor recaudación de los ingresos, se considera que el Balance presupuestario de recursos disponibles negativo del



ejercicio 2021 se restablece con este Balance presupuestario de recursos disponibles sostenible en lo que respecta de este ejercicio 2022.

AUMENTO O CREACIÓN DE NUEVO GASTO

Con Fundamento en los Artículos 8 y 21 que señalan lo siguiente:

Artículo 8.- Toda propuesta de aumento o creación de gasto del Presupuesto de Egresos, deberá acompañarse con la correspondiente fuente de ingresos distinta al Financiamiento, o compensarse con reducciones en otras previsiones de gasto.

No procederá pago alguno que no esté comprendido en el Presupuesto de Egresos, determinado por ley posterior o con cargo a Ingresos excedentes. La Entidad Federativa deberá revelar en la cuenta pública y en los informes que periódicamente entreguen a la Legislatura local, la fuente de ingresos con la que se haya pagado el nuevo gasto, distinguiendo el Gasto etiquetado y no etiquetado.

Artículo 21.- Los Municipios y sus Entes Públicos deberán observar las disposiciones establecidas en los artículos 8, 10, 11, 14, 15 y 17 de esta Ley.

Adicionalmente, los Municipios y sus Entes Públicos deberán observar lo previsto en el artículo 13 de esta Ley. Lo anterior, con excepción de la fracción III, segundo párrafo de dicho artículo, la cual sólo será aplicable para los Municipios de más de 200,000 habitantes, de acuerdo con el último censo o conteo de población que publique el Instituto Nacional de Estadística y Geografía.

Las autorizaciones a las que se hace mención en dichos artículos serán realizadas por las autoridades municipales competentes.

Por lo anterior se informa de los importes por los siguientes conceptos:

Tabla adecuaciones presupuestarias de los Ingresos:

INGRESOS DE LIBRE DISPOSICIÓN	ESTIMADO	DEVENGADO/ RECAUDADO	VARIACIÓN/ MODIFICACIÓN
IMPUESTOS	1,362,185	1,888,893	526,708
DERECHOS	1,057,552	1,351,375	293,823
PRODUCTOS	25,137	28,278	3,141
APROVECHAMIENTOS	122,687	95,935	-26,752
INGRESOS POR VENTA DE BIENES, PRESTACIÓN DE SERVICIOS Y OTROS INGRESOS	0	2,458	2,458
PARTICIPACIONES	911,442	935,543	24,102
APORTACIONES	801,420	895,075	93,054
CONVENIOS	82	147	66
INCENTIVOS DERIVADOS DE LA COLABORACIÓN FISCAL	195,883	164,835	-31,047
TRANSFERENCIAS, ASIGNACIONES, SUBSIDIOS Y SUBVENCIONES, Y PENSIONES Y JUBILACIONES	0	164,838	164,838
TOTAL DE INGRESOS	4,476,387	5,527,377	1,050,990

MODIFICACIONES AL PRESUPUESTO DE EGRESOS DEL MUNICIPIO DE BENITO JUÁREZ, QUINTANA ROO CORRESPONDIENTES AL EJERCICIO FISCAL 2022.			
Capítulo	Presupuesto de Egresos Aprobado	Ampliación / Reducción	Presupuesto Modificado
1000 Servicios Personales	1,925,408	464,257	2,389,665
2000 Materiales y Suministros	196,915	-10,750	186,166
3000 Servicios Generales	1,192,994	34,703	1,227,697
4000 Transferencias, Asignaciones, Subsidios y Otras Ayudas	842,285	43,138	885,423
5000 Bienes Muebles, Inmuebles e Intangibles	48,853	-962	47,891
6000 Inversión Pública	149,933	111,914	261,847
7000 Inversiones Financieras y Otras Provisiones	0	0	0
9000 Deuda Pública	120,000	-13,376	106,624
TOTAL	4,476,387	628,924	5,105,312

PASIVO CIRCULANTE AL CIERRE DEL EJERCICIO

En relación al artículo 13 fracción VIII y el Artículo 21 se informará los siguientes:

Artículo 13.- Una vez aprobado el Presupuesto de Egresos, para el ejercicio del gasto, las Entidades Federativas deberán observar las disposiciones siguientes:

VIII. Una vez concluida la vigencia del Presupuesto de Egresos, sólo procederá realizar pagos con base en dicho presupuesto, por los conceptos efectivamente devengados en el año que corresponda y que se hubieren registrado en el informe de cuentas por pagar y que integran el pasivo circulante al cierre del ejercicio. En



el caso de las Transferencias federales etiquetadas se estará a lo dispuesto en el artículo 17 de esta Ley.

Artículo 21.- Los Municipios y sus Entes Públicos deberán observar las disposiciones establecidas en los artículos 8, 10, 11, 14, 15 y 17 de esta Ley.

Adicionalmente, los Municipios y sus Entes Públicos deberán observar lo previsto en el artículo 13 de esta Ley. Lo anterior, con excepción de la fracción III, segundo párrafo de dicho artículo, la cual sólo será aplicable para los Municipios de más de 200,000 habitantes, de acuerdo con el último censo o conteo de población que publique el Instituto Nacional de Estadística y Geografía.

Las autorizaciones a las que se hace mención en dichos artículos serán realizadas por las autoridades municipales competentes.

Municipio de Benito Juárez Quintana Roo				
Informe de cuentas por pagar y que integran el pasivo circulante al cierre del ejercicio				
Ejercicio 2022				
(Miles de Pesos)				
COG	Concepto	Devengado (a)	Pagado (b)	Cuentas por pagar (c) = (a-b)
	Gasto No Etiquetado	4,185,546	3,540,584	644,962
1000	Servicios Personales	1,863,251	1,654,483	208,768
2000	Materiales y suministros	183,691	148,723	34,969
3000	Servicios generales	1,200,635	923,307	277,327
4000	Transferencias, Asignaciones, Subsidios y Otras Ayudas	885,423	789,123	96,300
5000	Bienes muebles, inmuebles e intangibles	41,538	16,856	24,682
6000	Inversión pública	3,935	1,018	2,917

Municipio de Benito Juárez Quintana Roo				
Informe de cuentas por pagar y que integran el pasivo circulante al cierre del ejercicio				
Ejercicio 2022				
(Miles de Pesos)				
COG	Concepto	Devengado (a)	Pagado (b)	Cuentas por pagar (c) = (a-b)
7000	Inversiones financieras y otras provisiones	0	0	0
8000	Participaciones y aportaciones	0	0	0
9000	Deuda pública	7,074	7,074	0
	Gasto Etiquetado	919,765	772,190	147,575
1000	Servicios personales	526,414	472,499	53,915
2000	Materiales y Suministros	2,474	1,439	1,035
3000	Servicios Generales	27,062	25,530	1,532
4000	Transferencias, asignaciones, subsidios y otras ayudas	0	0	0
5000	Bienes muebles, inmuebles e intangibles	6,353	2,287	4,067
6000	Inversión pública	257,912	170,886	87,026
7000	Inversiones financieras y otras provisiones	0	0	0
8000	Participaciones y aportaciones	0	0	0
9000	Deuda pública	99,550	99,550	0
	Total	5,105,312	4,312,774	792,537

DEUDA PÚBLICA Y OBLIGACIONES

Se revelará la información detallada de cada Financiamiento u Obligación contraída en los términos del Título Tercero Capítulo Uno de la Ley de Disciplina Financiera de las Entidades Federativas y Municipios, incluyendo como mínimo, el importe, tasa,

plazo, comisiones y demás accesorios pactados, con fundamento Artículo 25 LDF, que señala:

Artículo 25.- Los Entes Públicos estarán obligados a contratar los Financiamientos y Obligaciones a su cargo bajo las mejores condiciones de mercado.

Una vez celebrados los instrumentos jurídicos relativos, a más tardar 10 días posteriores a la inscripción en el Registro Público Único, el Ente Público deberá publicar en su página oficial de Internet dichos instrumentos. Asimismo, el Ente Público presentará en los informes trimestrales a que se refiere la Ley General de Contabilidad Gubernamental y en su respectiva cuenta pública, la información detallada de cada Financiamiento u Obligación contraída en los términos de este Capítulo, incluyendo como mínimo, el importe, tasa, plazo, comisiones y demás accesorios pactados.

NÚMERO DE CRÉDITO	TIPO	INSTITUCIÓN BANCARIA	PLAZO EN MESES	IMPORTE (MILES DE PESOS)		TASA DE INTERÉS PACTADA	PAGO DE COMISIONES Y OTROS GASTOS HONORARIOS FIDUCIARIOS AL AÑO (MILES DE PESOS)	INSTRUMENTOS DERIVADOS
				CONTRATADO	DISPUERTO			
9884444367	REFINANCIAMIENTO	BBVA Bancomer	180	500,000	498,463	TIIE 28 +0.50 pp	35,355	Ninguno
960500528	REFINANCIAMIENTO	Banco Azteca, S.A	180	500,000	480,016	TIIE 28 +0.65 pp	37,687	
TOTALES				978,479			73,042	



OBLIGACIONES A CORTO PLAZO

Al 31 de diciembre de 2022, el Municipio de Benito Juárez, Quintana Roo, no tiene Obligaciones de Corto Plazo.

El Municipio de Benito Juárez Quintana Roo, no cuenta con obligaciones a corto plazo, referidas en el Capítulo II, Artículos 30, 31 y 32 de la Ley de Disciplina Financiera de las Entidades Federativas y Municipios, que señalan lo siguiente:

Artículo 30.- Las Entidades Federativas y los Municipios podrán contratar Obligaciones a corto plazo sin autorización de la Legislatura local, siempre y cuando se cumplan las siguientes condiciones:

- I. En todo momento, el saldo insoluto total del monto principal de estas Obligaciones a corto plazo no exceda del 6 por ciento de los Ingresos totales aprobados en su Ley de Ingresos, sin incluir Financiamiento Neto, de la Entidad Federativa o del Municipio durante el ejercicio fiscal correspondiente;
- II. Las Obligaciones a corto plazo queden totalmente pagadas a más tardar tres meses antes de que concluya el periodo de gobierno de la administración correspondiente, no pudiendo contratar nuevas Obligaciones a corto plazo durante esos últimos tres meses;
- III. Las Obligaciones a corto plazo deberán ser quirografarias, y IV. Ser inscritas en el Registro Público Único. Para dar cumplimiento a la contratación de las Obligaciones a corto plazo bajo mejores condiciones de mercado, se deberá cumplir lo dispuesto en el penúltimo párrafo del artículo 26 de la presente Ley. Las Obligaciones a corto plazo que se contraten quedarán sujetas a los requisitos de información previstos en esta Ley.

Artículo 31.- Los recursos derivados de las Obligaciones a corto plazo deberán ser destinados exclusivamente a cubrir necesidades de corto plazo, entendiendo dichas necesidades como insuficiencias de liquidez de carácter temporal.

Las Entidades Federativas y los Municipios presentarán en los informes periódicos a que se refiere la Ley General de Contabilidad Gubernamental y en su respectiva cuenta pública, la información detallada de las Obligaciones a corto plazo contraídas en los términos del presente Capítulo, incluyendo por lo menos importe, tasas, plazo, comisiones y cualquier costo relacionado. Adicionalmente, deberá incluir la tasa efectiva de las Obligaciones a corto plazo a que hace referencia el artículo 26, fracción IV, calculada conforme a la metodología que para tal efecto emita la Secretaría.

Artículo 32.- Las Obligaciones a corto plazo a que se refiere el presente Capítulo no podrán ser objeto de Refinanciamiento o Reestructura a plazos mayores a un año.

EVALUACIÓN DE CUMPLIMIENTO

Se revelará, la información relativa al cumplimiento de los convenios de Deuda Garantizada, con Fundamento Artículo 40 LDF, que señala:

Artículo 40.- La Secretaría realizará periódicamente la evaluación del cumplimiento de las obligaciones específicas de responsabilidad hacendaria a cargo de los Estados; a su vez, los Estados realizarán dicha evaluación de las obligaciones a cargo de los Municipios, en términos de lo establecido en los propios convenios. Para ello, los Estados y Municipios enviarán trimestralmente a la Secretaría y al Estado, respectivamente, la información que se especifique en el convenio correspondiente para efectos de la evaluación periódica de cumplimiento. En todo caso, el Estado, a través de la secretaría de finanzas o su equivalente, deberá remitir la evaluación correspondiente de cada Municipio a la Secretaría.



Los Estados y Municipios serán plenamente responsables de la validez y exactitud de la documentación e información que respectivamente entreguen para realizar la evaluación del cumplimiento referida en el párrafo anterior.

La Secretaría y Los Estados deberán publicar, a través de su respectiva página oficial de Internet, el resultado de las evaluaciones que realicen en términos de este artículo. Adicionalmente, los Estados y Municipios deberán incluir en un apartado de su respectiva cuenta pública y en los informes que periódicamente entreguen a la Legislatura local, la información relativa al cumplimiento de los convenios.



Evaluación del nivel de endeudamiento de los Municipios, segundo semestre de 2022

Resultado del Sistema de Alertas

(Porcentajes y rangos)

Entidad Federativa	Municipio	Resultado del Sistema de Alertas
Quintana Roo	Benito Juárez	
Indicador 1: Deuda Pública y Obligaciones sobre Ingresos de Libre Disposición (DyO/ILD)	Indicador 2: Servicio de la Deuda y de Obligaciones sobre Ingresos de Libre Disposición (SDyPI/ILD)	Indicador 3: Obligaciones a Corto Plazo y Proveedores y Contratistas sobre Ingresos Totales (OCPyPC/IT)
19.5%	2.3%	-6.8%

ABREVIATURAS

- APP: ASOCIACIONES PÚBLICO PRIVADAS. PC: PROVEEDORES Y CONTRATISTAS.
 DYO: DEUDA Y OBLIGACIONES. PI: PAGO DE INVERSIÓN.
 ILD: INGRESOS DE LIBRE DISPOSICIÓN. SD (CP): SERVICIO DE LA DEUDA A CORTO PLAZO.
 IT: INGRESOS TOTALES. SD (LP) SERVICIO DE LA DEUDA A LARGO PLAZO.
 OCP: OBLIGACIONES A CORTO PLAZO SD: SERVICIO DE LA DEUDA.

“Bajo protesta de decir verdad declaramos que los Estados Financieros y sus Notas, son razonablemente correctos y son responsabilidad del emisor”

Director de Contabilidad

 L.C. Jesús Antonio Poot Tamay

Director de Ingresos

 C.P.C. Yuri Salazar Ceballos

Tesorero Municipal

 L.A.E. Marcelo José Guzmán

Directora Financiera

 C. Perla Evandy Aguilar Marfil

Directora de Egresos

 L.C. Ana Liña Viveros de la Cruz

2 ESTADOS E INFORMES PRESUPUESTARIOS

2.1 ESTADO ANALÍTICO DE INGRESOS

Municipio de Benito Juárez Quintana Roo Estado Analítico de Ingresos Del 1 de enero al 31 de diciembre de 2022 (Miles de pesos)						
Rubro de Ingresos	Ingreso					Diferencia
	Estimado	Ampliaciones y Reducciones	Modificado	Devengado	Recaudado	
Impuestos	1,362,185	0	1,362,185	1,888,893	1,888,893	526,708
Cuotas y Aportaciones de Seguridad Social	0	0	0	0	0	0
Contribuciones de Mejoras	0	0	0	0	0	0
Derechos	1,057,552	0	1,057,552	1,351,375	1,351,375	293,823
Productos ¹	25,137	0	25,137	28,278	28,278	3,141
Aprovechamientos ²	122,687	0	122,687	95,935	95,935	-26,752
Ingresos por Ventas de Bienes, Prestación de Servicios y Otros Ingresos	0	0	0	2,458	2,458	2,458
Participaciones, Aportaciones, convenios, Incentivos derivados de la colaboración fiscal y fondos Distintos de Aportaciones	1,908,827	0	1,908,827	1,995,601	1,995,601	86,774
Transferencias, Asignaciones, Subsidios y Subvenciones, y pensiones y Jubilaciones	0	0	0	164,838	164,838	164,838
Ingresos Derivados de Financiamientos	0	0	0	0	0	0
TOTAL	4,476,387	0	4,476,387	5,527,378	5,527,378	1,050,990
				Ingresos excedentes		
Estado Analítico de Ingresos Por Fuente de Financiamiento	Ingreso					Diferencia
Estimado	Ampliaciones y Reducciones	Modificado	Devengado	Recaudado		
Ingresos del Poder Ejecutivo Federal o Estatal y de los Municipios	4,476,387	0	4,476,387	5,524,920	5,524,920	1,048,533
Impuestos	1,362,185	0	1,362,185	1,888,893	1,888,893	526,708
Cuotas y Aportaciones de Seguridad Social	0	0	0	0	0	0
Contribuciones de Mejoras	0	0	0	0	0	0
Derechos	1,057,552	0	1,057,552	1,351,375	1,351,375	293,823
Productos ¹	25,137	0	25,137	28,278	28,278	3,141
Aprovechamientos ²	122,687	0	122,687	95,935	95,935	-26,752
Participaciones, Aportaciones, convenios, Incentivos derivados de la colaboración fiscal y fondos Distintos de Aportaciones	1,908,827	0	1,908,827	1,995,601	1,995,601	86,774
Transferencias, Asignaciones, Subsidios y Subvenciones, y pensiones y Jubilaciones	0	0	0	164,838	164,838	164,838
Ingresos de los Entes Públicos de los Poderes Legislativo y Judicial, de los Órganos Autónomos y del Sector Paraestatal o Paramunicipal, así como de las Empresas Productivas del Estado	0	0	0	2,458	2,458	2,458
Cuotas y Aportaciones de Seguridad Social	0	0	0	0	0	0
Productos ¹	0	0	0	0	0	0
Ingresos por Ventas de Bienes, Prestación de Servicios y Otros Ingresos ³	0	0	0	2,458	2,458	2,458
Transferencias, Asignaciones, Subsidios y Subvenciones, y pensiones y Jubilaciones	0	0	0	0	0	0
Ingresos derivados de financiamiento	0	0	0	0	0	0
Ingresos Derivados de Financiamientos	0	0	0	0	0	0
TOTAL	4,476,387	0	4,476,387	5,527,378	5,527,378	1,050,990
				Ingresos excedentes		

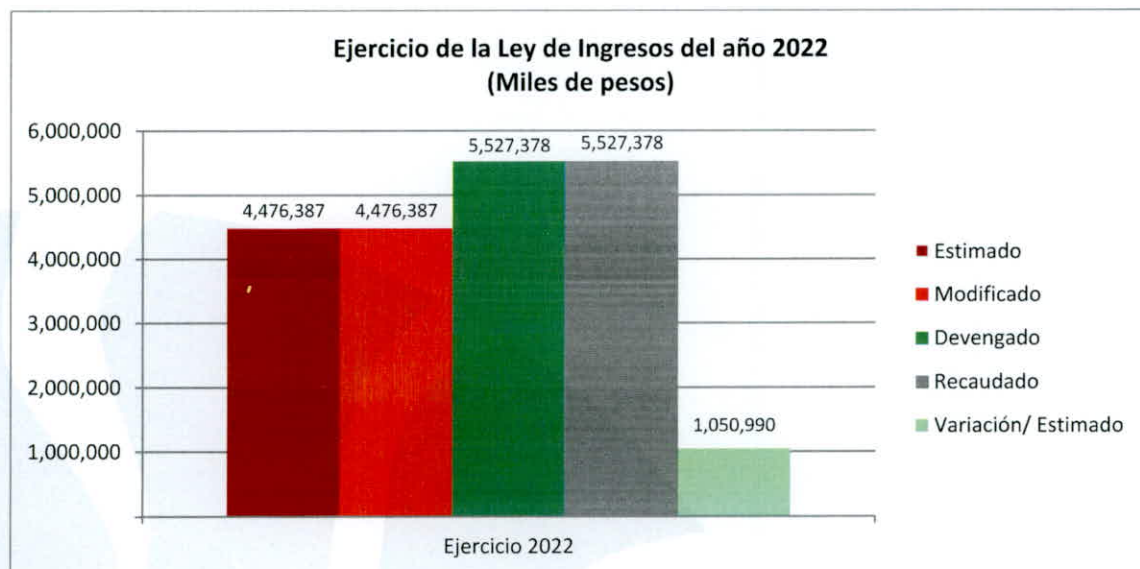
1 Incluye intereses que generan las cuentas bancarias de los entes públicos en producto.

2 Incluye donativos en efectivo del Poder Ejecutivo, entre otros aprovechamientos.

3. Se refiere a los ingresos propios obtenidos por los Poderes Legislativo y Judicial, los Órganos Autónomos y las entidades de la administración pública paraestatal y paramunicipal, por sus actividades diversas no inherentes a su operación que generan recursos y que no sean ingresos por venta de bienes o prestación de servicios, tales como donativos en efectivo, entre otros

2.1.1 Análisis y Evolución de los Ingresos Presupuestarios.

#



#

#

Las causas primordiales que explican las variaciones observadas:

- a) Variación entre el presupuesto de ingresos devengado y el presupuesto aprobado:

En el ejercicio 2022, la Ley de Ingresos Estimada por el Municipio de Benito Juárez Quintana Roo, fue por un importe de \$4,476,387 (miles de pesos), ese importe fue mayor que el año anterior que correspondió a \$4,010,395 (miles de pesos), lo que significa un aumento porcentual de 11.62 puntos; en lo que respecta a la recaudación el importe asciende a \$5,527,378 (miles de pesos), cifra mayor a los ingresos que fueron estimados en el ejercicio, por lo que se obtuvieron ingresos mayores a los estimados en un 23.48%, esto debido a la eficiencia en la obtención de los recursos.

2.2 ESTADOS ANALÍTICO DEL EJERCICIO DEL PRESUPUESTO DE EGRESOS

2.2.1 Estado Analítico de Ejercicio del Presupuesto por Objeto del Gasto.

Municipio de Benito Juárez Quintana Roo						
Estado Analítico del Ejercicio del Presupuesto de Egresos						
Clasificación por Objeto del Gasto (Capítulo y Concepto)						
Del 1 de enero al 31 de diciembre de 2022						
(Miles de pesos)						
Concepto	Egresos					Subejercicio
	Aprobado	Ampliaciones/ (Reducciones)	Modificado	Devengado	Pagado	
Servicios Personales	1,925,408	464,257	2,389,665	2,389,665	2,126,982	0
Remuneraciones al Personal de Carácter Permanente	459,251	52,275	511,526	511,526	477,593	0
Remuneraciones al Personal de Carácter Transitorio	130,243	70,561	200,804	200,804	196,902	0
Remuneraciones Adicionales y Especiales	449,345	123,027	572,372	572,372	469,933	0
Seguridad Social	259,401	27,747	287,149	287,149	234,293	0
Otras Prestaciones Sociales y Económicas	590,657	211,472	802,129	802,129	734,207	0
Previsiones	22,613	-22,613	0	0	0	0
Pago de Estímulos a Servidores Públicos	13,899	1,787	15,686	15,686	14,054	0
Materiales y Suministros	196,915	-10,750	186,166	186,166	150,162	0
Materiales de Administración, Emisión de Documentos y Artículos Oficiales	16,977	-1,035	15,942	15,942	14,445	0
Alimentos y Utensilios	11,119	-1,390	9,729	9,729	5,230	0
Materias Primas y Materiales de Producción y Comercialización	57	-56	1	1	1	0
Materiales y Artículos de Construcción y de Reparación	29,310	23,365	52,675	52,675	32,440	0
Productos Químicos, Farmacéuticos y de Laboratorio	1,359	37	1,396	1,396	1,173	0
Combustibles, Lubricantes y Aditivos	110,580	-14,900	95,679	95,679	91,473	0
Vestuario, Blancos, Prendas de Protección y Artículos Deportivos	15,018	-10,675	4,343	4,343	914	0
Materiales y Suministros Para Seguridad	1,565	-869	697	697	602	0
Herramientas, Refacciones y Accesorios Menores	10,930	-5,227	5,704	5,704	3,885	0
Servicios Generales	1,192,994	34,703	1,227,697	1,227,697	948,837	0
Servicios Básicos	131,344	-4,914	126,430	126,430	126,242	0
Servicios de Arrendamiento	293,681	-22,114	271,567	271,567	99,521	0
Servicios Profesionales, Científicos, Técnicos y Otros	199,859	-46,117	153,743	153,743	96,303	0
Servicios	38,550	-525	38,024	38,024	35,279	0
Servicios Financieros, Bancarios y Comerciales	258,485	31,557	290,042	290,042	270,946	0
Servicios de Instalación, Reparación, Mantenimiento y Conservación	120,453	-21,106	99,347	99,347	79,474	0
Servicios de Comunicación Social y Publicidad.	4,404	-3,160	1,244	1,244	1,195	0
Servicios de Traslado y Viáticos	1,472	-651	820	820	813	0
Servicios Oficiales	144,745	101,734	246,480	246,480	239,064	0
Otros Servicios Generales	842,285	43,138	885,423	885,423	789,123	0
Transferencias, Asignaciones, Subsidios y Otras Ayudas	842,285	43,138	885,423	885,423	789,123	0
Transferencias Internas y Asignaciones al Sector Público	593,729	114,883	708,611	708,611	628,647	0
Transferencias al Resto del Sector Público	49,256	-49,256	0	0	0	0
Subsidios y Subvenciones	75,000	-1,346	73,654	73,654	73,654	0
Ayudas Sociales	86,219	-28,298	57,922	57,922	44,012	0
Pensiones y Jubilaciones	38,081	7,155	45,236	45,236	42,810	0
Transferencias a Fideicomisos, Mandatos y Otros Análogos	0	0	0	0	0	0
Transferencias a la Seguridad Social	0	0	0	0	0	0
Donativos	0	0	0	0	0	0
Transferencias al Exterior	0	0	0	0	0	0
Bienes Muebles, Inmuebles e Intangibles	48,853	-962	47,891	47,891	19,142	0
Mobiliario y Equipo de Administración	8,853	4,860	13,713	13,713	8,177	0
Mobiliario y Equipo Educativo y Recreativo	0	871	871	871	467	0
Equipo e Instrumental Médico y de Laboratorio	0	960	960	960	0	0
Vehículos y Equipo de Transporte	0	8,006	8,006	8,006	986	0
Equipo de Defensa y Seguridad	40,000	-36,791	3,209	3,209	3,209	0
Maquinaria, Otros Equipos y Herramientas	0	21,133	21,133	21,133	6,303	0
Activos Biológicos	0	0	0	0	0	0
Bienes Inmuebles	0	0	0	0	0	0
Activos Intangibles	0	0	0	0	0	0
Inversión Pública	149,933	111,914	261,847	261,847	171,904	0
Obra Pública en Bienes de Dominio Público	149,933	69,598	219,531	219,531	146,627	0
Obra Pública en Bienes Propios	0	42,316	42,316	42,316	25,277	0
Proyectos Productivos y Acciones de Fomento	0	0	0	0	0	0
Inversiones Financieras y Otras Provisiones	0	0	0	0	0	0
Inversiones Para el Fomento de Actividades Productivas.	0	0	0	0	0	0
Acciones y Participaciones de Capital	0	0	0	0	0	0

Municipio de Benito Juárez Quintana Roo
Estado Analítico del Ejercicio del Presupuesto de Egresos
Clasificación por Objeto del Gasto (Capítulo y Concepto)
Del 1 de enero al 31 de diciembre de 2022
(Miles de pesos)

Concepto	Egresos					Subejercicio
	Aprobado	Ampliaciones/ (Reducciones)	Modificado	Devengado	Pagado	
Compra de Títulos y Valores	0	0	0	0	0	0
Concesión de Préstamos	0	0	0	0	0	0
Inversiones en Fideicomisos, Mandatos y Otros	0	0	0	0	0	0
Análogos	0	0	0	0	0	0
Otras Inversiones Financieras	0	0	0	0	0	0
Provisiones para Contingencias y Otras Erogaciones	0	0	0	0	0	0
Especiales	0	0	0	0	0	0
Participaciones y Aportaciones	0	0	0	0	0	0
Participaciones	0	0	0	0	0	0
Aportaciones	0	0	0	0	0	0
Convenios	0	0	0	0	0	0
Deuda Pública	120,000	-13,376	106,624	106,624	106,624	0
Amortización de la Deuda Pública	44,126	-10,543	33,582	33,582	33,582	0
Intereses de la Deuda Pública	75,874	-2,833	73,042	73,042	73,042	0
Comisiones de la Deuda Pública	0	0	0	0	0	0
Gastos de la Deuda Pública	0	0	0	0	0	0
Costo por Coberturas	0	0	0	0	0	0
Apoyos Financieros	0	0	0	0	0	0
Adeudos de Ejercicios Fiscales Anteriores (Adefas)	0	0	0	0	0	0
Total del Gasto	4,476,387	628,924	5,105,312	5,105,312	4,312,774	0

2.2.2 Estado analítico de Ejercicio del Presupuesto en Clasificación Económica (Tipo de Gasto).

Municipio de Benito Juárez Quintana Roo Estado Analítico del Ejercicio del Presupuesto de Egresos Clasificación Económica (por Tipo de Gasto) Del 1 de enero al 31 de diciembre de 2022 (Miles de pesos)						
Concepto	Egresos					Subejercicio
	Aprobado	Ampliaciones/ (Reducciones)	Modificado	Devengado	Pagado	
Gasto Corriente	4,119,521	524,194	4,643,714	4,643,714	3,972,295	0
Gasto de Capital	198,786	110,952	309,738	309,738	191,046	0
Amortización de la Deuda y Disminución de Pasivos	120,000	-13,376	106,624	106,624	106,624	0
Pensiones y Jubilaciones	38,081	7,155	45,236	45,236	42,810	0
Participaciones	0	0	0	0	0	0
Total del Gasto	4,476,387	628,924	5,105,312	5,105,312	4,312,774	0

2.2.3 Estado Analítico de Ejercicio del Presupuesto en Clasificación Administrativa.

Municipio de Benito Juárez Quintana Roo						
Estado Analítico del Ejercicio del Presupuesto de Egresos						
Clasificación Administrativa						
Del 1 de enero al 31 de diciembre de 2022						
(Miles de pesos)						
Concepto	Egresos					Subejercicio
	Aprobado	Ampliaciones/ (Reducciones)	Modificado	Devengado	Pagado	
Cabildo	78,882	12,477	91,359	91,359	84,147	0
Presidencia Municipal	233,068	12,875	245,943	245,943	210,004	0
Secretaría General Del Ayuntamiento	172,098	75,430	247,528	247,528	196,521	0
Tesorería Municipal	769,310	6,001	775,311	775,311	718,724	0
Oficialía mayor	611,120	-242,425	368,695	368,695	294,445	0
Contraloría Municipal	35,290	8,095	43,384	43,384	37,875	0
Secretaría Municipal De Seguridad Publica Y Transito	584,164	33,231	617,395	617,395	535,826	0
Secretaría Municipal De Obras Publicas Y Servicios	1,124,002	518,824	1,642,826	1,642,826	1,291,301	0
Secretaría Municipal De Ecología Y Desarrollo Urbano	53,321	42,813	96,134	96,134	81,176	0
Secretaría Municipal De Desarrollo Social Y Económico	94,455	-1,282	93,173	93,173	78,313	0
Sistema DIF Municipal	112,818	19,988	132,806	132,806	121,044	0
Instituto Municipal Del Deporte	25,538	2,819	28,358	28,358	25,910	0
Instituto De Planeación Para El Desarrollo Urbano (Implan)	5,784	1,520	7,304	7,304	6,740	0
Instituto Municipal De La Cultura Y Las Artes	25,428	-4,130	21,299	21,299	20,384	0
Instituto Municipal De La Mujer	25,629	9,045	34,674	34,674	33,233	0
Instituto Municipal De Desarrollo Administrativo E Innovación	10,797	3,480	14,277	14,277	13,043	0
Solución Integral De Residuos Sólidos Cancún	485,000	124,000	609,000	609,000	529,643	0
Asociación De Futbol Pioneros A.C.	10,000	391	10,391	10,391	10,391	0
Instituto Municipal De La Juventud	3,000	60	3,060	3,060	3,060	0
Radio Cultural Ayuntamiento	10,884	4,811	15,695	15,695	14,297	0
Instituto Municipal Contra las Adicciones	5,800	900	6,700	6,700	6,700	0
Total del Gasto	4,476,387	628,924	5,105,312	5,105,312	4,312,774	0

2.2.4 Estado Analítico de Ejercicio del Presupuesto de Egresos en Clasificación Funcional.

Municipio de Benito Juárez Quintana Roo						
Estado Analítico del Ejercicio del Presupuesto de Egresos						
Clasificación Funcional (Finalidad y Función)						
Del 1 de enero al 31 de diciembre de 2022						
(Miles de pesos)						
Concepto	Egresos					Subejercicio
	Aprobado	Ampliaciones/ (Reducciones)	Modificado	Devengado	Pagado	
Gobierno	2,196,528	-40,227	2,156,301	2,156,301	1,851,621	0
Legislación	0	0	0	0	0	0
Justicia	0	0	0	0	0	0
Coordinación de la Política de Gobierno	440,906	84,292	525,198	525,198	454,959	0
Relaciones Exteriores	0	0	0	0	0	0
Asuntos Financieros y Hacendarios	484,119	58,566	542,685	542,685	492,320	0
Seguridad Nacional	0	0	0	0	0	0
Asuntos de Orden Público y de Seguridad Interior	649,586	55,859	705,445	705,445	596,855	0
Otros Servicios Generales	621,917	-238,945	382,972	382,972	307,487	0
Desarrollo Social	1,983,331	719,245	2,702,575	2,702,575	2,223,079	0
Protección Ambiental	512,136	157,429	669,565	669,565	579,625	0
Vivienda y Servicios a la Comunidad	1,155,971	529,728	1,685,699	1,685,699	1,329,235	0
Salud	15,446	-2,948	12,498	12,498	10,083	0
Recreación, Cultura y Otras Manifestaciones Sociales	60,967	-920	60,047	60,047	56,684	0
Educación	34,310	2,143	36,453	36,453	27,981	0
Protección Social	190,617	28,941	219,558	219,558	202,114	0
Otros Asuntos Sociales	13,884	4,871	18,755	18,755	17,357	0
Desarrollo Económico	176,529	-36,717	139,812	139,812	131,451	0
Asuntos Económicos, Comerciales y Laborales en General	5,243	-86	5,158	5,158	4,660	0
Agropecuaria, Silvicultura, Pesca y Caza	560	-171	389	389	353	0
Combustibles y Energía	0	0	0	0	0	0
Minería, Manufacturas y Construcción	0	0	0	0	0	0
Transporte	0	0	0	0	0	0
Comunicaciones	0	0	0	0	0	0
Turismo	170,725	-36,460	134,265	134,265	126,438	0
Ciencia, Tecnología e Innovación	0	0	0	0	0	0
Otras Industrias y Otros Asuntos Económicos	0	0	0	0	0	0
Otras no Clasificadas en Funciones Anteriores	120,000	-13,376	106,624	106,624	106,624	0
Transacciones de la Deuda Pública / Costo Financiero de la Deuda	120,000	-13,376	106,624	106,624	106,624	0
Transferencias, Participaciones y Aportaciones entre Diferentes Niveles y Órdenes de Gobierno	0	0	0	0	0	0
Saneamiento del Sistema Financiero	0	0	0	0	0	0
Adeudos de Ejercicios Fiscales Anteriores	0	0	0	0	0	0
Total del Gasto	4,476,387	628,924	5,105,312	5,105,312	4,312,774	0

2.2.5 Endeudamiento Neto.

Municipio de Benito Juárez Quintana Roo			
Endeudamiento Neto			
Del 1 de enero al 31 de diciembre de 2022			
(Miles de pesos)			
Identificación de Crédito o Instrumento	Contratación / Colocación	Amortización	Endeudamiento Neto
	A	B	C = A - B
Créditos Bancarios			
BBBVA BANCOMER, S. A. CRÉDITO 988444367	481,596	11,311	470,285
BANCO AZTECA, S. A. CRÉDITO 960500528	450,479	22,271	428,208
Total Créditos Bancarios	932,075	33,582	989,493
Otros Instrumentos de Deuda			
----	0	0	0
----	0	0	0
----	0	0	0
Total Otros Instrumentos de Deuda	0	0	0
TOTAL	0	0	0

2.2.6 Intereses de la Deuda.

Municipio de Benito Juárez Quintana Roo		
Intereses de la Deuda		
Del 1 de enero al 31 de diciembre de 2022		
(Miles de pesos)		
Identificación de Crédito o Instrumento	Devengado	Pagado
Créditos Bancarios		
BBBVA BANCOMER, S. A. CRÉDITO 988444367	35,355	35,355
BANCO AZTECA, S. A. CRÉDITO 960500528	37,687	37,687
Total de Intereses de Créditos Bancarios	73,042	73,042
Otros Instrumentos de Deuda		
----	0	0
----	0	0
----	0	0
Total de Intereses de Otros Instrumentos de Deuda	0	0
TOTAL	0	0

2.2.7 Indicadores de Postura Fiscal.

Municipio de Benito Juárez Quintana Roo
Indicadores de Postura Fiscal
Del 1 de enero al 31 de diciembre de 2022

Concepto	Estimado/Aprobado	Devengado	Recaudado/Pagado ³
I. Ingresos Presupuestarios (I=1+2)	0	0	0
1. Ingresos del Gobierno de la Entidad Federativa ¹	0	0	0
2. Ingresos del Sector Paraestatal ¹	0	0	0
II. Egresos Presupuestarios (II=3+4)	0	0	0
3. Egresos del Gobierno de la Entidad Federativa ²	0	0	0
4. Egresos del Sector Paraestatal ²	0	0	0
III. Balance Presupuestario (Superávit o Déficit) (II = I - II)	0	0	0

No Aplica

Concepto	Estimado/Aprobado	Devengado	Recaudado/Pagado ³
III. Balance presupuestario (Superávit o Déficit)	0	0	0
IV. Intereses, Comisiones y Gastos de la Deuda	0	0	0
V. Balance Primario (Superávit o Déficit) (V= III - IV)	0	0	0

Concepto	Estimado/Aprobado	Devengado	Recaudado/Pagado ³
A. Financiamiento	0	0	0
B. Amortización de la deuda	0	0	0
C. Endeudamiento o desendeudamiento (C = A - B)	0	0	0

¹ Los Ingresos que se presentan son los ingresos presupuestario totales sin incluir los ingresos por financiamientos. Los Ingresos del Gobierno de la Entidad Federativa corresponden a los del Poder Ejecutivo, Legislativo Judicial y Autónomos

² Los egresos que se presentan son los egresos presupuestarios totales sin incluir los egresos por amortización. Los egresos del Gobierno de la Entidad Federativa corresponden a los del Poder Ejecutivo, Legislativo, Judicial y Órganos Autónomos

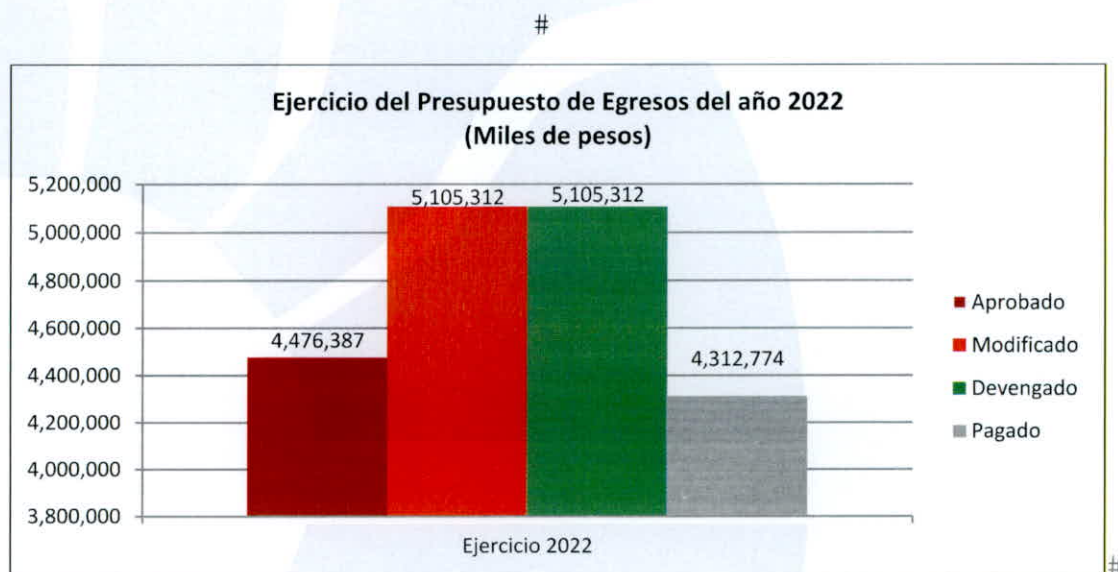
³ Para Ingresos se reportan los ingresos recaudados; para egresos se reportan los egresos pagados

En cumplimiento a lo dispuesto por el artículo 48 de la Ley General de Contabilidad Gubernamental y en relación al artículo 46, fracciones I, incisos a), b), c), d), e), g) y h), y II, incisos a) y b) de la misma Ley, respecto al Gasto por Categoría Programática, se aclara que este no es un Estado Financiero obligatorio, y en consecuencia no le es aplicable al Municipio de Benito Juárez.

2.3 ANÁLISIS DEL EJERCICIO DEL PRESUPUESTO DE EGRESOS

2.3.1 Presupuesto Aprobado y Adecuaciones.

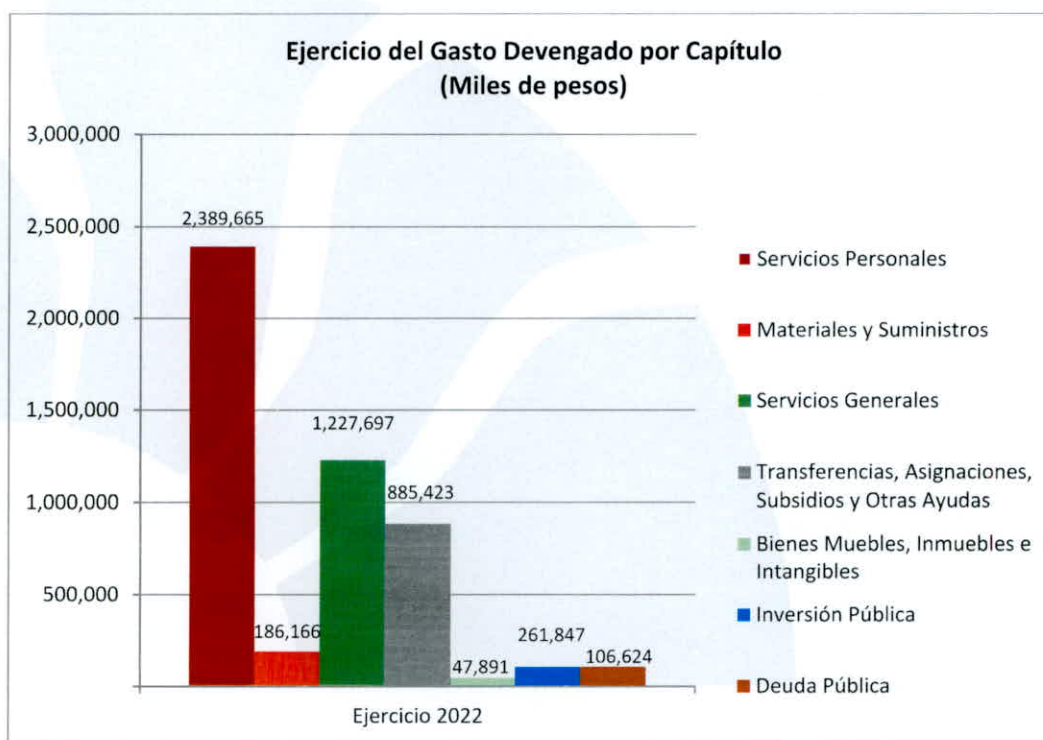
El presupuesto de egresos aprobado para el Municipio de Benito Juárez Quintana Roo, ascendió a la suma de \$4,476,387 (miles de pesos), ese importe fue modificado mediante ampliaciones y reducciones líquidas presupuestales durante el año 2022, con un efecto neto igual a \$628,924 (miles de pesos), quedando un presupuesto modificado de \$5,105,312 (miles de pesos), de los cuales se devengó la cantidad de \$5,105,312 (miles de pesos) en el año fiscal del que se rinde cuenta en este informe.



2.3.2 Ejercicio del Presupuesto de Egresos 2022.

ANÁLISIS DEL EJERCICIO DEL PRESUPUESTO DE EGRESOS DEL AÑO 2022

En el ejercicio 2022, el presupuesto devengado fue de \$5,105,312 (miles de pesos), cifra superior en 14.05 puntos porcentuales con relación al presupuesto aprobado de \$4,476,387 (miles de pesos).



En relación al Gasto de Capital Devengado, se realizaron compras de Mobiliario y Equipo de Administración por la cantidad de \$13,713; Mobiliario y Equipo Educativo y Recreativo por \$871; equipo e instrumental médico y de laboratorio \$960; Vehículos y Equipo de transporte por \$8,006, Equipo de Defensa y Seguridad por \$3,209 y Maquinaria, Otros Equipos y Herramientas por \$21,133; cifras en miles de pesos.

3 INFORMACIÓN PROGRAMÁTICA

3.1 GASTO POR CATEGORÍA PROGRAMÁTICA

Municipio de Benito Juárez Quintana Roo Gasto por Categoría Programática Del 1 de enero al 31 de diciembre de 2022 (Miles de pesos)						
Concepto	Egresos					Subejercicio
	Aprobado	Ampliaciones/ (Reducciones)	Modificado	Devengado	Pagado	
Programas						
Subsidios: Sector Social y Privado o Entidades Federativas y Municipios	35,538	3,210	38,748	38,748	36,301	0
Sujetos a Reglas de Operación	35,538	3,210	38,748	38,748	36,301	0
Otros Subsidios	0	0	0	0	0	0
Desempeño de las Funciones	2,853,032	778,613	3,631,645	3,631,645	3,028,909	0
Prestación de Servicios Públicos	2,362,841	701,858	3,064,700	3,064,700	2,538,130	0
Provisión de Bienes Públicos	0	0	0	0	0	0
Planeación, seguimiento y evaluación de políticas públicas	328,617	31,684	360,301	360,301	315,187	0
Promoción y fomento	97,455	-1,222	96,233	96,233	81,373	0
Regulación y supervisión	64,117	46,294	110,411	110,411	94,219	0
Funciones de las Fuerzas Armadas (Únicamente Gobierno Federal)	0	0	0	0	0	0
Específicos	0	0	0	0	0	0
Proyectos de Inversión	0	0	0	0	0	0
Administrativos y de Apoyo	1,587,817	-152,899	1,434,918	1,434,918	1,247,565	0
Apoyo al proceso presupuestario y para mejorar la eficiencia institucional	1,380,430	-236,424	1,144,006	1,144,006	1,013,169	0
Apoyo a la función pública y al mejoramiento de la gestión	207,387	83,525	290,912	290,912	234,396	0
Operaciones ajenas	0	0	0	0	0	0
Compromisos	0	0	0	0	0	0
Obligaciones de cumplimiento de resolución jurisdiccional	0	0	0	0	0	0
Desastres Naturales	0	0	0	0	0	0
Obligaciones	0	0	0	0	0	0
Pensiones y jubilaciones	0	0	0	0	0	0
Aportaciones a la seguridad social	0	0	0	0	0	0
Aportaciones a fondos de estabilización	0	0	0	0	0	0
Aportaciones a fondos de inversión y reestructura de pensiones	0	0	0	0	0	0
Programas de Gasto Federalizado (Gobierno Federal)	0	0	0	0	0	0
Gasto Federalizado	0	0	0	0	0	0
Participaciones a entidades federativas y municipios	0	0	0	0	0	0
Costo financiero, deuda o apoyos a deudores y ahorradores de la banca	0	0	0	0	0	0
Adeudos de ejercicios fiscales anteriores	0	0	0	0	0	0
Total del Gasto	4,476,387	628,924	5,105,312	5,105,312	4,312,774	0

3.2 Principales Indicadores de Programas Presupuestarios según la Clasificación Funcional

Municipio de Benito Juárez Quintana Roo							
Indicadores de Resultados por Programa Presupuestario y Alineación Funcional							
Ejercicio 2022							
Folio de Pp	PROGRAMA PRESUPUESTARIO / ALINEACIÓN FUNCIONAL (FINALIDAD, FUNCIÓN, ACTIVIDAD INSTITUCIONAL) / INDICADOR Nombre / Nivel de Objetivo / Descripción / Método de Cálculo / Tipo de Método / Periodicidad / Meta Anual Programada / Avance Registrado	Meta	Avance				
			Trimestre 1	Trimestre 2	Trimestre 3	Trimestre 4	Anual
	No Técnica						
	Promedio de aprovechamiento.						
	Nivel Objetivo de COMPONENTE						
	PROMEDIO						
	SEMESTRAL, ANUAL						
	Meta Anual Programada						
		Avance Registrado					
	No Técnica						
	Porcentaje de Absorción						
	PORCENTAJE						
	SEMESTRAL, ANUAL						
	Meta Anual Programada						
		Avance Registrado					
	No Técnica						
	Porcentaje de eficiencia terminal						
	Nivel Objetivo de COMPONENTE						
	PORCENTAJE						
	SEMESTRAL, ANUAL						
	Meta Anual Programada						
		Avance Registrado					

No Aplica

En cumplimiento a lo dispuesto por el artículo 48 de la Ley General de Contabilidad Gubernamental y en relación al artículo 46, fracciones I, incisos a), b), c), d), e), g) y h), y II, incisos a) y b) de la misma Ley, respecto al Gasto por Categoría Programática, se aclara que este no es un Estado Financiero obligatorio, y en consecuencia no le es aplicable al Municipio de Benito Juárez.



ANEXOS

FORMATOS REFERIDOS EN LA LEY DE DISCIPLINA FINANCIERA DE LAS ENTIDADES FEDERATIVAS Y MUNICIPIOS

FORMATO 1 ESTADO DE SITUACIÓN FINANCIERA DETALLADO – LDF

		Municipio de Benito Juárez Quintana Roo Estado de Situación Financiera Detallado – LDF Al 31 de diciembre de 2022 y Ejercicio Fiscal 2021 (Miles de pesos)				
	Concepto	2022	2021	Concepto	2022	2021
ACTIVO				PASIVO		
Activo Circulante				Activo Circulante		
Efectivo y Equivalentes				Cuentas por Pagar a Corto Plazo	1,053,567	914,656
Efectivo		1,257,275	740,013	Servicios Personales por Pagar a Corto Plazo	157,217	105,307
Bancos/Tesorería		269	269	Proveedores por Pagar a Corto Plazo	471,171	394,024
Bancos/Dependencias y Otros		1,010,699	397,233	Contratistas por Obras Públicas por Pagar a Corto Plazo	75,343	33,757
Inversiones Temporales (Hasta 3 meses)		0	0	Participaciones y Aportaciones por Pagar a Corto Plazo	0	0
Fondos con Afectación Específica		25,621	21,004	Transferencias Otorgadas por Pagar a Corto Plazo	126,290	106,244
Depósitos de Fondos de Terceros en Garantía y/o Administración		0	0	Intereses, Comisiones y Otros Gastos de la Deuda Pública por Pagar a Corto Plazo	0	0
Otros Efectivos y Equivalentes		220,686	321,507	Retenciones y Contribuciones por Pagar a Corto Plazo	107,777	162,877
Derechos a Recibir Efectivo o Equivalentes		230,560	226,461	Devoluciones de la Ley de Ingresos por Pagar a Corto Plazo	7,654	7,733
Inversiones Financieras de Corto Plazo		500	418	Otras Cuentas por Pagar a Corto Plazo	108,115	104,715
Cuentas por Cobrar a Corto Plazo		72,401	78,759	Documentos por Pagar a Corto Plazo	0	0
Deudores Diversos por Cobrar a Corto Plazo		52,085	51,723	Documentos Comerciales por Pagar a Corto Plazo	0	0
Ingresos por Recuperar a Corto Plazo		18,495	8,537	Documentos con Contratistas por Obras Públicas por Pagar a Corto Plazo	0	0
Deudores por Anticipos de la Tesorería a Corto Plazo		252	207	Otros Documentos por Pagar a Corto Plazo	0	0
Préstamos Otorgados a Corto Plazo		0	0	Porción a Corto Plazo de la Deuda Pública a Largo Plazo	1,110	0
Otros Derechos a Recibir Efectivo o Equivalentes a Corto Plazo		86,827	86,817	Porción a Corto Plazo de la Deuda Pública	1,110	0
Derechos a Recibir Bienes o Servicios		14,437	8,102	Porción a Corto Plazo de Arrendamiento Financiero	0	0
Anticipo a Proveedores por Adquisición de Bienes y Prestación de Servicios a Corto Plazo		5,235	5,235	Títulos y Valores a Corto Plazo	0	0
Anticipo a Proveedores por Adquisición de Bienes Inmuebles y Muebles a Corto Plazo		0	0	Pasivos Diferidos a Corto Plazo	426,799	382,072
Anticipo a Proveedores por Adquisición de Bienes Intangibles a Corto Plazo		0	0	Ingresos Cobrados por Adelantado a Corto Plazo	426,799	382,072
Anticipo a Contratistas por Obras Públicas a Corto Plazo		9,203	2,868	Intereses Cobrados por Adelantado a Corto Plazo	0	0
Otros Derechos a Recibir Bienes o Servicios a Corto Plazo		0	0	Otros Pasivos Diferidos a Corto Plazo	0	0
Inventarios		0	0	Fondos y Bienes de Terceros en Garantía y/o Administración a Corto Plazo	33,372	31,196
Inventario de Mercancías para Venta		0	0	Fondos en Garantía a Corto Plazo	0	0
Inventario de Mercancías Terminadas		0	0	Fondos en Administración a Corto Plazo	33,372	31,196
Inventario de Mercancías en Proceso de Elaboración		0	0	Fondos Contingentes a Corto Plazo	0	0
Inventario de Materias Primas, Materiales y Suministros para Producción		0	0	Fondos de Fideicomisos, Mandatos y Contratos Análogos a Corto Plazo	0	0
Bienes en Tránsito		0	0	Otros Fondos de Terceros en Garantía y/o Administración a Corto Plazo	0	0
Almacenes		752	3,619	Valores y Bienes en Garantía a Corto Plazo	0	0
Estimación por Pérdida o Deterioro de Activos Circulantes		0	0	Provisiones a Corto Plazo	0	0
Estimaciones para Cuentas Incobrables por Derechos a Recibir Efectivo o Equivalentes		0	0	Provisión para Demandas y Juicios a Corto Plazo	0	0
Estimación por Deterioro de Inventarios		0	0	Provisión para Contingencias a Corto Plazo	0	0
Otros Activos Circulantes		746	746	Otras Provisiones a Corto Plazo	0	0
Valores en Garantía		746	746	Otros Pasivos a Corto Plazo	6,720	6,731
Bienes en Garantía (excluye depósitos de fondos)		0	0	Ingresos por Clasificar	0	0
Bienes Derivados de Embargos, Decomisos, Aseguramientos y Dación en Pago		0	0	Recaudación por Participar	0	0
Adquisición con Fondos de Terceros		0	0	Otros Pasivos Circulantes	6,720	6,731

Municipio de Benito Juárez Quintana Roo Estado de Situación Financiera Detallado – LDF Al 31 de diciembre de 2022 y Ejercicio Fiscal 2021 (Miles de pesos)				
Concepto	2022	2021	2022	2021
Total de Activos Circulantes	1,503,770	978,940	1,521,568	1,334,656
Activo No Circulante				
Inversiones Financieras a Largo Plazo	0	0	0	0
Derechos a Recibir Efectivo o Equivalentes a Largo Plazo	13,508	13,508	0	0
Bienes Inmuebles, Infraestructura y Construcciones en Proceso	3,757,975	3,647,165	897,382	932,075
Bienes Muebles	914,884	867,054	0	0
Activos Intangibles	75,993	75,993	0	0
Depreciación, Deterioro y Amortización Acumulada de Bienes	-1,051,569	-982,541	0	0
Activos Diferidos	0	0	0	0
Estimación por Pérdida o Deterioro de Activos no Circulantes	0	0	0	0
Otros Activos no Circulantes	0	0	0	0
Total de Activos No Circulantes	3,710,792	3,621,180	897,382	932,075
Total de Activo	5,214,562	4,600,120	2,418,951	2,266,731
HACIENDA PÚBLICA/PATRIMONIO				
Hacienda Pública / Patrimonio Contribuido				
Aportaciones			2,910,800	2,910,800
Donaciones de Capital			463,119	463,119
Actualización de la Hacienda Pública/Patrimonio			0	0
Hacienda Pública / Patrimonio Generado			-578,308	-1,040,530
Resultados del Ejercicio (Ahorro/ Desahorro)			688,656	84,183
Resultados de Ejercicios Anteriores			5,754	-78,429
Revalúos			0	0
Reservas			0	0
Rectificaciones de Resultados de Ejercicios Anteriores			-1,272,718	-1,046,283
Exceso o Insuficiencia en la Actualización de la Hacienda Pública / Patrimonio			0	0
Resultado por Posición Monetaria			0	0
Resultado por Tenencia de Activos no Monetarios			0	0
Total Hacienda Pública / Patrimonio			2,795,611	2,333,389
Total del Activo	5,214,562	4,600,120	5,214,562	4,600,120

FORMATO 2 INFORME ANALÍTICO DE LA DEUDA PÚBLICA Y OTROS PASIVOS – LDF

Municipio de Benito Juárez Quintana Roo							
Informe Analítico de la Deuda Pública y Otros Pasivos - LDF							
Del 1 de enero al 31 de diciembre de 2022							
(Miles de pesos)							
(c)	(d)	(e)	(f)	(g)	(h) h=d+e+f+g	(i)	(j)
Denominación de la Deuda Pública y Otros Pasivos	Saldo al 31 de diciembre de 2021	Disposiciones del Periodo	Amortizaciones del Periodo	Revaluaciones, Reclasificaciones y Otros Ajustes	Saldo Final del Periodo	Pago de Intereses del Periodo	Pago de Comisiones y demás costos asociados durante el Periodo
1. Deuda Pública	932,075	0	33,582	0	898,493	73,042	0
A. Corto Plazo	0	0	0	0	0	0	0
a1) Instituciones de Crédito	0	0	0	0	0	0	0
a2) Títulos y Valores	0	0	0	0	0	0	0
a3) Arrendamientos Financieros	0	0	0	0	0	0	0
B. Largo Plazo	932,075	0	33,582	0	898,493	73,042	0
b1) Instituciones de Crédito	932,075	0	33,582	0	898,493	73,042	0
BBVA BANCOMER, S.A. No.988444367	481,596	0	11,311	0	470,285	35,355	0
BANCO AZTECA, S.A. No. 960500528	450,479	0	22,271	0	428,208	37,687	0
b2) Títulos y Valores	0	0	0	0	0	0	0
b3) Arrendamientos Financieros	0	0	0	0	0	0	0
2. Otros Pasivos	0	0	0	0	0	0	0
3. Total de la Deuda Pública y Otros Pasivos	932,075	0	33,582	0	898,493	73,042	0
4. Deuda Contingente 1 (Informativo)	0	0	0	0	0	0	0
A. Deuda Contingente 1	0	0	0	0	0	0	0
B. Deuda Contingente 2	0	0	0	0	0	0	0
C. Deuda Contingente XX	0	0	0	0	0	0	0
5. Valor de Instrumentos Bono Cupón Cero 2 (Informativo)	0	0	0	0	0	0	0
A. Instrumento Bono Cupón Cero 1	0	0	0	0	0	0	0
B. Instrumento Bono Cupón Cero 2	0	0	0	0	0	0	0
C. Instrumento Bono Cupón Cero XX	0	0	0	0	0	0	0

1 Se refiere a cualquier financiamiento sin fuente o garantía de pago definida, que sea asumida de manera solidaria o subsidiaria por las Entidades Federativas con sus Municipios, organismos descentralizados y empresas de participación estatal mayoritaria y fideicomisos, locales o municipales, y por los Municipios con sus respectivos organismos descentralizados y empresas de participación municipal mayoritaria.

2 Se refiere al valor del Bono Cupón Cero que respalda el pago de los créditos asociados al mismo (Activo).

Obligaciones a Corto Plazo	Monto Contratado (l)	Plazo Pactado (m)	Tasa de Interés (n)	Comisiones y Costos Relacionados (o)	Tasa Efectiva (p)
6. Obligaciones a Corto Plazo (Informativo)	0	0	0	0	0
A. Crédito 1	0	0	0	0	0
B. Crédito 2	0	0	0	0	0
C. Crédito xx	0	0	0	0	0

FORMATO 3 INFORME ANALÍTICO DE OBLIGACIONES DIFERENTES DE FINANCIAMIENTOS – LDF

Municipio de Benito Juárez Quintana Roo										
Informe Analítico de Obligaciones Diferentes de Financiamientos LDF										
Del 1 de enero al 31 de diciembre de 2022										
(Miles de pesos)										
Denominación de las Obligaciones Diferentes de Financiamiento	Fecha del Contrato	Fecha de inicio de operación del proyecto	Fecha de vencimiento	Monto de la inversión pactado	Plazo pactado	Monto promedio mensual del pago de la contraprestación	Monto promedio mensual del pago de la contraprestación correspondiente al pago de inversión	Monto pagado de la inversión al 31 de diciembre de 2022	Monto pagado de la inversión actualizado al 31 de diciembre de 2022	Saldo pendiente por pagar de la inversión al 31 de diciembre de 2022
A. Asociaciones Público Privadas (APP's) (A=a+b+c+d) a) APP 1 b) APP 2 c) APP 3 d) App XX										
B. Otros Instrumentos (B=a+b+c+d) a) Otro Instrumento 1 b) Otro Instrumento 2 c) Otro Instrumento 3 d) Otro Instrumento XX										
C. Total de Obligaciones Diferentes de Financiamiento (C=A+B)										
No Aplica										

FORMATO 4 BALANCE PRESUPUESTARIO – LDF

Municipio de Benito Juárez Quintana Roo
Balance Presupuestario - LDF
Del 1 de enero al 31 de diciembre de 2022
(Miles de pesos)

Concepto (c)	Estimado/ Aprobado (d)	Devengado	Recaudado/ Pagado
A. Ingresos Totales (A = A1+A2+A3)	4,432,262	5,493,795	5,493,795
A1. Ingresos de Libre Disposición	3,674,967	4,607,303	4,607,303
A2. Transferencias Federales Etiquetadas	801,420	920,075	920,075
A3. Financiamiento Neto	-44,126	-33,582	-33,582
B. Egresos Presupuestarios1 (B = B1+B2)	4,432,262	5,071,730	4,279,192
B1. Gasto No Etiquetado (sin incluir Amortización de la Deuda Pública)	3,669,221	4,183,656	3,538,694
B2. Gasto Etiquetado (sin incluir Amortización de la Deuda Pública)	763,041	888,074	740,499
C. Remanentes del Ejercicio Anterior (C = C1 + C2)	0	60,808	60,808
C1. Remanentes de Ingresos de Libre Disposición aplicados en el periodo	0	60,808	60,808
C2. Remanentes de Transferencias Federales Etiquetadas aplicados en el periodo	0	0	0
I. Balance Presupuestario (I = A - B + C)	0	482,874	1,275,412
II. Balance Presupuestario sin Financiamiento Neto (II = I - A3)	44,126	516,457	1,308,994
III. Balance Presupuestario sin Financiamiento Neto y sin Remanentes del Ejercicio Anterior (III= II - C)	44,126	455,648	1,248,185
Concepto	Aprobado	Devengado	Pagado
E. Intereses, Comisiones y Gastos de la Deuda (E = E1+E2)	75,874	73,042	73,042
E1. Intereses, Comisiones y Gastos de la Deuda con Gasto No Etiquetado	14,704	5,183	5,183
E2. Intereses, Comisiones y Gastos de la Deuda con Gasto Etiquetado	61,170	67,858	67,858
IV. Balance Primario (IV = III + E)	120,000	528,690	1,321,227
Concepto	Estimado/ Aprobado	Devengado	Recaudado/ Pagado
F. Financiamiento (F = F1 + F2)	0	0	0
F1. Financiamiento con Fuente de Pago de Ingresos de Libre Disposición	0	0	0
F2. Financiamiento con Fuente de Pago de Transferencias Federales Etiquetadas	0	0	0
G. Amortización de la Deuda (G = G1 + G2)	44,126	33,582	33,582
G1. Amortización de la Deuda Pública con Gasto No Etiquetado	5,746	1,891	1,891
G2. Amortización de la Deuda Pública con Gasto Etiquetado	38,380	31,692	31,692
A3. Financiamiento Neto (A3 = F - G)	-44,126	-33,582	-33,582

Municipio de Benito Juárez Quintana Roo
Balance Presupuestario - LDF
Del 1 de enero al 31 de diciembre de 2022
(Miles de pesos)

Concepto (c)	Estimado/ Aprobado (d)	Devengado	Recaudado/ Pagado
Concepto	Estimado/ Aprobado	Devengado	Recaudado/ Pagado
A1. Ingresos de Libre Disposición	3,674,967	4,607,303	4,607,303
A3.1. Financiamiento Neto con Fuente de Pago de Ingresos de Libre Disposición (A3.1 = F1 - G1)	-5,746	-1,891	-1,891
F1. Financiamiento con Fuente de Pago de Ingresos de Libre Disposición	0	0	0
G1. Amortización de la Deuda Pública con Gasto No Etiquetado	5,746	1,891	1,891
B1. Gasto No Etiquetado (sin incluir Amortización de la Deuda Pública)	3,669,221	4,183,656	3,538,694
C1. Remanentes de Ingresos de Libre Disposición aplicados en el periodo	0	60,808	60,808
V. Balance Presupuestario de Recursos Disponibles (V = A1 + A3.1 - B 1 + C1)	0	482,565	1,127,527
VI. Balance Presupuestario de Recursos Disponibles sin Financiamiento Neto (VI = V - A3.1)	5,746	484,455	1,129,418
Concepto	Estimado/ Aprobado	Devengado	Recaudado/ Pagado
A2. Transferencias Federales Etiquetadas	801,420	920,075	920,075
A3.2. Financiamiento Neto con Fuente de Pago de Transferencias Federales Etiquetadas (A3.2 = F2 - G2)	-38,380	-31,692	-31,692
F2. Financiamiento con Fuente de Pago de Transferencias Federales Etiquetadas	0	0	0
G2. Amortización de la Deuda Pública con Gasto Etiquetado	38,380	31,692	31,692
B2. Gasto Etiquetado (sin incluir Amortización de la Deuda Pública)	763,041	888,074	740,499
C2. Remanentes de Transferencias Federales Etiquetadas aplicados en el periodo	0	0	0
VII. Balance Presupuestario de Recursos Etiquetados (VII = A2 + A3.2 - B2 + C2)	0	310	147,885
VIII. Balance Presupuestario de Recursos Etiquetados sin Financiamiento Neto (VIII = VII - A3.2)	38,380	32,001	179,576

FORMATO 5) ESTADO ANALÍTICO DE INGRESOS DETALLADO – LDF

Municipio de Benito Juárez Quintana Roo
Estado Analítico de Ingresos Detallado - LDF
Del 1 de enero al 31 de diciembre de 2022
(Miles de pesos)

Concepto	Ingreso					Diferencia
	Estimado	Ampliaciones/ (Reducciones)	Modificado	Devengado	Recaudado	
Ingresos de Libre Disposición						
A. Impuestos	1,362,185	0	1,362,185	1,888,893	1,888,893	526,708
B. Cuotas y Aportaciones de Seguridad Social	0	0	0	0	0	0
C. Contribuciones de Mejoras	0	0	0	0	0	0
D. Derechos	1,057,552	0	1,057,552	1,351,375	1,351,375	293,823
E. Productos	25,137	0	25,137	28,278	28,278	3,141
F. Aprovechamientos	122,687	0	122,687	95,935	95,935	-26,752
G. Ingresos por Ventas de Bienes y Servicios	0	0	0	2,458	2,458	2,458
H. Participaciones	911,442	0	911,442	935,543	935,543	24,102
h1) Fondo General de Participaciones	554,197	0	554,197	501,742	501,742	-52,455
h2) Fondo de Fomento Municipal	136,639	0	136,639	148,824	148,824	12,185
h3) Fondo de Fiscalización y Recaudación	36,778	0	36,778	42,152	42,152	5,374
h4) Fondo de Compensación	0	0	0	0	0	0
h5) Fondo de Extracción de Hidrocarburos	0	0	0	0	0	0
h6) Impuesto Especial Sobre Producción y Servicios	15,524	0	15,524	24,169	24,169	8,645
h7) 0.136% de la Recaudación Federal Participable	6,981	0	6,981	7,575	7,575	594
h8) 3.17% Sobre Extracción de Petróleo	0	0	0	0	0	0
h9) Gasolinas y Diésel	31,023	0	31,023	33,243	33,243	2,220
h10) Fondo del Impuesto Sobre la Renta	130,300	0	130,300	176,298	176,298	45,998
h11) Fondo de Estabilización de los Ingresos de las Entidades Federativas	0	0	0	1,540	1,540	1,540
I. Incentivos Derivados de la Colaboración Fiscal	195,883	0	195,883	164,835	164,835	-31,047
i1) Tenencia o Uso de Vehículos	0	0	0	7	7	7
i2) Fondo de Compensación ISAN	3,434	0	3,434	3,438	3,438	4
i3) Impuesto Sobre Automóviles Nuevos	14,323	0	14,323	15,304	15,304	982
i4) Fondo de Compensación de Repesos-Intermedios	0	0	0	0	0	0
i5) Otros Incentivos Económicos	178,126	0	178,126	146,086	146,086	-32,040
J. Transferencias	0	0	0	139,838	139,838	139,838
K. Convenios	82	0	82	147	147	66
k1) Otros Convenios y Subsidios	82	0	82	147	147	66
L. Otros Ingresos de Libre Disposición	0	0	0	0	0	0
l1) Participaciones en Ingresos Locales	0	0	0	0	0	0
l2) Otros Ingresos de Libre Disposición	0	0	0	0	0	0
I. Total de Ingresos de Libre Disposición	3,674,967	0	3,674,967	4,607,303	4,607,303	932,336
Ingresos Excedentes de Ingresos de Libre Disposición						
Transferencias Federales Etiquetadas						

Municipio de Benito Juárez Quintana Roo
Estado Analítico de Ingresos Detallado - LDF
Del 1 de enero al 31 de diciembre de 2022
(Miles de pesos)

Concepto	Ingreso					Diferencia
	Estimado	Ampliaciones/ (Reducciones)	Modificado	Devengado	Recaudado	
A. Aportaciones	801,420	0	801,420	895,075	895,075	93,654
a1) Fondo de Aportaciones para la Nómina Educativa y Gasto Operativo	0	0	0	0	0	0
a2) Fondo de Aportaciones para los Servicios de Salud	0	0	0	0	0	0
a3) Fondo de Aportaciones para la Infraestructura Social	123,147	0	123,147	207,396	207,396	84,249
a4) Fondo de Aportaciones para el Fortalecimiento de los Municipios y de las Demarcaciones del D.F.	678,273	0	678,273	687,679	687,679	9,406
a5) Fondo de Aportaciones Múltiples	0	0	0	0	0	0
a6) Fondo de Aportaciones para la Educación Tecnológica y de Adultos	0	0	0	0	0	0
a7) Fondo de Aportaciones para la Seguridad Pública de los Estados y del Distrito Federal	0	0	0	0	0	0
a8) Fondo de Aportaciones para el Fortalecimiento de las Entidades Federativas	0	0	0	0	0	0
B. Convenios (B=b1+b2+b3+b4)	0	0	0	0	0	0
b1) Convenios de Protección Social en Salud	0	0	0	0	0	0
b2) Convenios de Descentralización	0	0	0	0	0	0
b3) Convenios de Reasignación	0	0	0	0	0	0
b4) Otros Convenios y Subsidios	0	0	0	0	0	0
C. Fondos Distintos de Aportaciones	0	0	0	0	0	0
c1) Fondo para Entidades Federativas y Municipios Productores de Hidrocarburos	0	0	0	0	0	0
c2) Fondo Minero	0	0	0	0	0	0
D. Transferencias, Subsidios y Subvenciones, y Pensiones y Jubilaciones	0	0	0	25,000	25,000	25,000
E. Otras Transferencias Federales Etiquetadas	0	0	0	0	0	0
II. Total de Transferencias Federales Etiquetadas	801,420	0	801,420	920,075	920,075	118,654
III. Ingresos Derivados de Financiamientos	0	0	0	0	0	0
A. Ingresos Derivados de Financiamientos	0	0	0	0	0	0
IV. Total de Ingresos	4,476,387	0	4,476,387	5,527,378	5,527,378	1,050,990
Datos Informativos						
1. Ingresos Derivados de Financiamientos con Fuente de Pago de Ingresos de Libre Disposición	0	0	0	0	0	0
2. Ingresos Derivados de Financiamientos con Fuente de Pago de Transferencias Federales Etiquetadas	0	0	0	0	0	0
3. Ingresos Derivados de Financiamientos	0	0	0	0	0	0

**FORMATO 6 A) ESTADO ANALÍTICO DEL EJERCICIO DEL PRESUPUESTO DE EGRESOS DETALLADO - LDF
(CLASIFICACIÓN POR OBJETO DEL GASTO)**

Municipio de Benito Juárez Quintana Roo Estado Analítico del Ejercicio del Presupuesto de Egresos Detallado - LDF Clasificación por Objeto del Gasto (Capítulo y Concepto) Del 1 de enero al 31 de diciembre de 2022 (Miles de pesos)						
Concepto (c)	Aprobado	Ampliaciones/ (Reducciones)	Egresos Modificado	Devengado	Pagado	Subejercicio (e)
I. Gasto No Etiquetado	3,674,967	510,579	4,185,546	4,185,546	3,540,584	0
A. Servicios Personales	1,399,033	464,218	1,863,251	1,863,251	1,654,483	0
a1) Remuneraciones al Personal de Carácter Permanente	291,734	60,652	352,386	352,386	328,958	0
a2) Remuneraciones al Personal de Carácter Transitorio	112,916	66,744	179,661	179,661	176,052	0
a3) Remuneraciones Adicionales y Especiales	339,785	96,649	436,434	436,434	356,013	0
a4) Seguridad Social	259,401	27,747	287,149	287,149	234,293	0
a5) Otras Prestaciones Sociales y Económicas	377,851	217,992	595,843	595,843	548,692	0
a6) Provisiones	6,869	-6,869	0	0	0	0
a7) Pago de Estímulos a Servidores Públicos	10,476	1,303	11,779	11,779	10,476	0
B. Materiales y Suministros	196,915	-13,224	183,691	183,691	148,723	0
b1) Materiales de Administración, Emisión de Documentos y Artículos	16,977	-2,090	14,887	14,887	13,421	0
b2) Alimentos y Utensilios	11,119	-1,430	9,689	9,689	5,230	0
b3) Materias Primas y Materiales de Producción y Comercialización	57	-56	1	1	1	0
b4) Materiales y Artículos de Construcción y de Reparación	29,310	23,338	52,648	52,648	32,429	0
b5) Productos Químicos, Farmacéuticos y de Laboratorio	1,359	1,381	2,740	2,740	1,173	0
b6) Combustibles, Lubrificantes y Aditivos	110,580	-14,900	95,679	95,679	91,473	0
b7) Vestuario, Blancos, Prendas de Protección y Artículos Deportivos	15,018	-10,860	4,159	4,159	912	0
b8) Materiales y Suministros Para Seguridad	1,565	-869	697	697	602	0
b9) Herramientas, Refacciones y Accesorios Menores	10,930	-6,379	4,551	4,551	3,482	0
C. Servicios Generales	1,190,894	9,741	1,200,635	1,200,635	923,307	0
c1) Servicios Básicos	131,344	-4,914	126,430	126,430	126,242	0
c2) Servicios de Arrendamiento	293,681	-22,114	271,567	271,567	99,521	0
c3) Servicios Profesionales, Científicos, Técnicos y Otros Servicios	197,759	-45,017	152,743	152,743	95,970	0
c4) Servicios Financieros, Bancarios y Comerciales	38,550	-525	38,024	38,024	35,279	0
c5) Servicios de Instalación, Reparación, Mantenimiento y Conservación	258,485	30,495	288,980	288,980	270,750	0
c6) Servicios de Comunicación Social y Publicidad	120,453	-21,106	99,347	99,347	79,474	0
c7) Servicios de Traslado y Viáticos	4,404	-3,160	1,244	1,244	1,195	0
c8) Servicios Oficiales	1,472	-651	820	820	813	0
c9) Otros Servicios Generales	144,745	76,734	221,480	221,480	214,064	0
D. Transferencias, Asignaciones, Subsidios y Otras Ayudas	842,285	43,138	885,423	885,423	789,123	0
d1) Transferencias Internas y Asignaciones al Sector Público	593,729	114,883	708,611	708,611	628,647	0
d2) Transferencias al Resto del Sector Público	49,256	-49,256	0	0	0	0
d3) Subsidios y Subvenciones	75,000	-1,346	73,654	73,654	73,654	0
d4) Ayudas Sociales	86,219	-28,298	57,922	57,922	44,012	0
d5) Pensiones y Jubilaciones	38,081	7,155	45,236	45,236	42,810	0
d6) Transferencias a Fideicomisos, Mandatos y Otros Análogos	0	0	0	0	0	0

Municipio de Benito Juárez Quintana Roo Estado Analítico del Ejercicio del Presupuesto de Egresos Detallado - LDF Clasificación por Objeto del Gasto (Capítulo y Concepto) Del 1 de enero al 31 de diciembre de 2022 (Miles de pesos)						
Concepto (c)	Egresos			Pagado	Subejercicio (e)	
	Aprobado	Ampliaciones/ (Reducciones)	Modificado			
d7) Transferencias a la Seguridad Social	0	0	0	0	0	
d8) Donativos	0	0	0	0	0	
d9) Transferencias al Exterior	0	0	0	0	0	
E. Bienes Muebles, Inmuebles e Intangibles	10,390	31,148	41,538	16,856	0	
e1) Mobiliario y Equipo de Administración	5,390	2,645	8,035	6,142	0	
e2) Mobiliario y Equipo Educativo y Recreativo	0	652	652	376	0	
e3) Equipo e Instrumental Médico y de Laboratorio	0	946	946	0	0	
e4) Vehículos y Equipo de Transporte	0	8,006	8,006	986	0	
e5) Equipo de Defensa y Seguridad	5,000	-1,791	3,209	3,209	0	
e6) Maquinaria, Otros Equipos y Herramientas	0	20,689	20,689	6,143	0	
e7) Activos Biológicos	0	0	0	0	0	
e8) Bienes Inmuebles	0	0	0	0	0	
e9) Activos Intangibles	0	0	0	0	0	
F. Inversión Pública	15,000	-11,065	3,935	1,018	0	
f1) Obra Pública en Bienes de Dominio Público	15,000	-12,135	2,865	840	0	
f2) Obra Pública en Bienes Propios	0	1,070	1,070	178	0	
f3) Proyectos Productivos y Acciones de Fomento	0	0	0	0	0	
G. Inversiones Financieras y Otras Provisiones	0	0	0	0	0	
g1) Inversiones Para el Fomento de Actividades Productivas	0	0	0	0	0	
g2) Acciones y Participaciones de Capital	0	0	0	0	0	
g3) Compra de Títulos y Valores	0	0	0	0	0	
g4) Cesación de Préstamos	0	0	0	0	0	
g5) Inversiones en Fideicomisos, Mandatos y Otros Análogos	0	0	0	0	0	
g6) Otras Inversiones Financieras	0	0	0	0	0	
g7) Provisiones para Contingencias y Otras Erogaciones Especiales	0	0	0	0	0	
H. Participaciones y Aportaciones	0	0	0	0	0	
h1) Participaciones	0	0	0	0	0	
h2) Aportaciones	0	0	0	0	0	
h3) Convenios	0	0	0	0	0	
I. Deuda Pública	20,450	-13,376	7,074	7,074	0	
i1) Amortización de la Deuda Pública	5,746	-3,855	1,891	1,891	0	
i2) Intereses de la Deuda Pública	14,704	-9,521	5,183	5,183	0	
i3) Comisiones de la Deuda Pública	0	0	0	0	0	
i4) Gastos de la Deuda Pública	0	0	0	0	0	
i5) Costo por Coberturas	0	0	0	0	0	
i6) Apoyos Financieros	0	0	0	0	0	
i7) Adeudos de Ejercicios Fiscales Anteriores (ADEFAS)	0	0	0	0	0	
II. Gasto Etiquetado	801,420	118,345	919,765	772,190	0	
A. Servicios Personales	526,375	39	526,414	472,499	0	

Municipio de Benito Juárez Quintana Roo Estado Analítico del Ejercicio del Presupuesto de Egresos Detallado - LDF Clasificación por Objeto del Gasto (Capítulo y Concepto) Del 1 de enero al 31 de diciembre de 2022 (Miles de pesos)						
Concepto (c)	Egresos			Subejercicio (e)		
	Aprobado	Ampliaciones/ (Reducciones)	Modificado	Devengado	Pagado	
a1) Remuneraciones al Personal de Carácter Permanente	167,517	-8,377	159,139	159,139	148,636	
a2) Remuneraciones al Personal de Carácter Transitorio	17,326	3,817	21,143	21,143	20,850	
a3) Remuneraciones Adicionales y Especiales	109,560	26,378	135,938	135,938	113,920	
a4) Seguridad Social	0	0	0	0	0	
a5) Otras Prestaciones Sociales y Económicas	212,806	-6,520	206,286	206,286	185,515	
a6) Previsiones	15,744	-15,744	0	0	0	
a7) Pago de Estímulos a Servidores Públicos	3,422	485	3,907	3,907	3,578	
B. Materiales y Suministros	0	2,474	2,474	2,474	1,439	
b1) Materiales de Administración, Emisión de Documentos y Artículos	0	1,055	1,055	1,055	1,023	
b2) Alimentos y Utensilios	0	41	41	41	0	
b3) Materias Primas y Materiales de Producción y Comercialización	0	0	0	0	0	
b4) Materiales y Artículos de Construcción y de Reparación	0	28	28	28	11	
b5) Productos Químicos, Farmacéuticos y de Laboratorio	0	15	15	15	0	
b6) Combustibles, Lubrificantes y Aditivos	0	0	0	0	0	
b7) Vestuario, Blancos, Prendas de Protección y Artículos Deportivos	0	184	184	184	2	
b8) Materiales y Suministros Para Seguridad	0	0	0	0	0	
b9) Herramientas, Refacciones y Accesorios Menores	0	1,152	1,152	1,152	403	
C. Servicios Generales	2,100	24,962	27,062	27,062	25,530	
c1) Servicios Básicos	0	0	0	0	0	
c2) Servicios de Arrendamiento	0	0	0	0	0	
c3) Servicios Profesionales, Científicos, Técnicos y Otros Servicios	2,100	-1,100	1,000	1,000	333	
c4) Servicios Financieros, Bancarios y Comerciales	0	0	0	0	0	
c5) Servicios de Instalación, Reparación, Mantenimiento y Conservación	0	1,062	1,062	1,062	197	
c6) Servicios de Comunicación Social y Publicidad	0	0	0	0	0	
c7) Servicios de Traslado y Viáticos	0	0	0	0	0	
c8) Servicios Oficiales	0	0	0	0	0	
c9) Otros Servicios Generales	0	25,000	25,000	25,000	25,000	
D. Transferencias, Asignaciones, Subsidios y Otras Ayudas	0	0	0	0	0	
d1) Transferencias Internas y Asignaciones al Sector Público	0	0	0	0	0	
d2) Transferencias al Resto del Sector Público	0	0	0	0	0	
d3) Subsidios y Subvenciones	0	0	0	0	0	
d4) Ayudas Sociales	0	0	0	0	0	
d5) Pensiones y Jubilaciones	0	0	0	0	0	
d6) Transferencias a Fideicomisos, Mandatos y Otros Análogos	0	0	0	0	0	
d7) Transferencias a la Seguridad Social	0	0	0	0	0	
d8) Donativos	0	0	0	0	0	
d9) Transferencias al Exterior	0	0	0	0	0	
E. Bienes Muebles, Inmuebles e Intangibles	38,463	-32,109	6,353	6,353	2,287	
e1) Mobiliario y Equipo de Administración	3,463	2,215	5,677	5,677	2,035	

Municipio de Benito Juárez Quintana Roo Estado Analítico del Ejercicio del Presupuesto de Egresos Detallado - LDF Clasificación por Objeto del Gasto (Capítulo y Concepto) Del 1 de enero al 31 de diciembre de 2022 (Miles de pesos)					
Concepto (c)	Egresos			Pagado	Subejercicio (e)
	Aprobado	Ampliaciones/ (Reducciones)	Modificado		
e2) Mobiliario y Equipo Educativo y Recreativo	0	219	219	91	0
e3) Equipo e Instrumental Médico y de Laboratorio	0	14	14	0	0
e4) Vehículos y Equipo de Transporte	0	0	0	0	0
e5) Equipo de Defensa y Seguridad	35,000	-35,000	0	0	0
e6) Maquinaria, Otros Equipos y Herramientas	0	444	444	160	0
e7) Activos Biológicos	0	0	0	0	0
e8) Bienes Inmuebles	0	0	0	0	0
e9) Activos Intangibles	0	0	0	0	0
F. Inversión Pública	134,933	122,979	257,912	170,886	0
f1) Obra Pública en Bienes de Dominio Público	134,933	81,733	216,666	145,787	0
f2) Obra Pública en Bienes Propios	0	41,246	41,246	25,098	0
f3) Proyectos Productivos y Acciones de Fomento	0	0	0	0	0
G. Inversiones Financieras y Otras Provisiones	0	0	0	0	0
g1) Inversiones Para el Fomento de Actividades Productivas	0	0	0	0	0
g2) Acciones y Participaciones de Capital	0	0	0	0	0
g3) Compra de Títulos y Valores	0	0	0	0	0
g4) Concesión de Préstamos	0	0	0	0	0
g5) Inversiones en Fideicomisos, Mandatos y Otros Análogos	0	0	0	0	0
Fideicomiso de Desastres Naturales (Informativo)	0	0	0	0	0
g6) Otras Inversiones Financieras	0	0	0	0	0
g7) Provisiones para Contingencias y Otras Erogaciones Especiales	0	0	0	0	0
H. Participaciones y Aportaciones	0	0	0	0	0
h1) Participaciones	0	0	0	0	0
h2) Aportaciones	0	0	0	0	0
h3) Convenios	0	0	0	0	0
I. Deuda Pública	99,550	0	99,550	99,550	0
i1) Amortización de la Deuda Pública	38,380	-6,688	31,692	31,692	0
i2) Intereses de la Deuda Pública	61,170	6,688	67,858	67,858	0
i3) Comisiones de la Deuda Pública	0	0	0	0	0
i4) Gastos de la Deuda Pública	0	0	0	0	0
i5) Costo por Coberturas	0	0	0	0	0
i6) Apoyos Financieros	0	0	0	0	0
i7) Adeudos de Ejercicios Fiscales Anteriores (ADEFAS)	0	0	0	0	0
Total de Egresos	4,476,387	628,924	5,105,312	4,312,774	0

**FORMATO 6 B) ESTADO ANALÍTICO DEL EJERCICIO DEL PRESUPUESTO DE EGRESOS DETALLADO - LDF
(CLASIFICACIÓN ADMINISTRATIVA)**

Concepto (c)	Egresos						Subejercicio (e)
	Aprobado (d)	Ampliaciones/ (Reducciones)	Modificado	Devengado	Pagado		
Gasto No Etiquetado	3,674,967	510,579	4,185,546	4,185,546	3,540,584	0	
Cabildo	78,882	12,477	91,359	91,359	84,147	0	
Presidencia Municipal	215,885	11,822	227,707	227,707	193,709	0	
Secretaría General Del Ayuntamiento	122,189	73,479	195,668	195,668	150,391	0	
Tesorería Municipal	570,522	-31,655	538,868	538,868	495,391	0	
Oficialía mayor	575,472	-225,502	349,970	349,970	278,545	0	
Contraloría Municipal	35,290	7,400	42,689	42,689	37,423	0	
Secretaría Municipal De Seguridad Pública Y Tránsito	375,669	39,914	415,583	415,583	356,280	0	
Secretaría Municipal De Obras Públicas Y Servicios	943,450	428,033	1,371,483	1,371,483	1,108,338	0	
Secretaría Municipal De Ecología Y Desarrollo Urbano	53,321	34,541	87,861	87,861	75,583	0	
Secretaría Municipal De Desarrollo Social Y Económico	47,078	2,169	49,246	49,246	38,638	0	
Sistema DIF Municipal	53,491	10,384	63,875	63,875	60,195	0	
Instituto Municipal Del Deporte	25,538	2,819	28,358	28,358	25,910	0	
Instituto De Planeación Para El Desarrollo Urbano (Implan)	5,784	1,520	7,304	7,304	6,740	0	
Instituto Municipal De La Cultura Y Las Artes	25,428	-4,130	21,299	21,299	20,384	0	
Instituto Municipal De La Mujer	21,488	5,645	27,132	27,132	26,184	0	
Instituto Municipal De Desarrollo Administrativo E Innovación	10,797	3,480	14,277	14,277	13,043	0	
Solución Integral De Residuos Sólidos Cancún	485,000	124,000	609,000	609,000	529,643	0	
Asociación De Fútbol Pioneros A.C.	10,000	391	10,391	10,391	10,391	0	
Instituto Municipal De La Juventud	3,000	60	3,060	3,060	3,060	0	
OPABIEM	0	0	0	0	0	0	
Radio Cultural Ayuntamiento	10,884	4,811	15,695	15,695	14,297	0	
Instituto Municipal Contra las Adicciones	5,800	8,922	14,722	14,722	12,293	0	
Gasto Etiquetado	801,420	118,345	919,765	919,765	772,190	0	
Cabildo	0	0	0	0	0	0	
Presidencia Municipal	17,183	1,053	18,237	18,237	16,294	0	
Secretaría General Del Ayuntamiento	49,909	1,952	51,861	51,861	46,130	0	
Tesorería Municipal	198,787	37,656	236,443	236,443	223,333	0	
Oficialía mayor	35,648	-16,923	18,725	18,725	15,900	0	
Contraloría Municipal	0	695	695	695	452	0	
Secretaría Municipal De Seguridad Pública Y Tránsito	208,495	-6,683	201,812	201,812	179,546	0	
Secretaría Municipal De Obras Públicas Y Servicios	180,552	90,791	271,343	271,343	182,963	0	
Secretaría Municipal De Ecología Y Desarrollo Urbano	0	215	215	215	0	0	
Secretaría Municipal De Desarrollo Social Y Económico	47,378	-3,451	43,927	43,927	39,675	0	
Sistema DIF Municipal	59,327	9,604	68,931	68,931	60,849	0	

Municipio de Benito Juárez Quintana Roo Estado Analítico del Ejercicio del Presupuesto de Egresos Detallado - LDF Clasificación Administrativa Del 1 de enero al 31 de diciembre de 2022 (Miles de pesos)						
Concepto (c)	Egresos					
	Aprobado (d)	Ampliaciones/ (Reducciones)	Modificado	Devengado	Pagado	Subejercicio (e)
Instituto Municipal Del Deporte	0	0	0	0	0	0
Instituto De Planeación Para El Desarrollo Urbano (Implan)	0	0	0	0	0	0
Instituto Municipal De La Cultura Y Las Artes	0	0	0	0	0	0
Instituto Municipal De La Mujer	4,141	3,401	7,542	7,542	7,050	0
Instituto Municipal De Desarrollo Administrativo E Innovación	0	0	0	0	0	0
Solución Integral De Residuos Sólidos Cancún	0	0	0	0	0	0
Asociación De Fútbol Pioneros A.C.	0	0	0	0	0	0
Instituto Municipal De La Juventud	0	0	0	0	0	0
OPABIEM	0	0	0	0	0	0
Radio Cultural Ayuntamiento	0	0	0	0	0	0
Instituto Municipal Contra las Adicciones	0	0	36	36	0	0
Total de Egresos	4,476,387	628,924	5,105,312	5,105,312	4,312,774	0

**FORMATO 6 C) ESTADO ANALÍTICO DEL EJERCICIO DEL PRESUPUESTO DE EGRESOS DETALLADO - LDF
(CLASIFICACIÓN FUNCIONAL)**

Municipio de Benito Juárez Quintana Roo Estado Analítico del Ejercicio del Presupuesto de Egresos Detallado – LDF Clasificación Funcional (Finalidad y Función) Del 1 de enero al 31 de diciembre de 2022 (Miles de pesos)						
Concepto (c)	Egresos					
	Aprobado	Ampliaciones/ (Reducciones)	Modificado	Devengado	Pagado	Subejercicio
I. Gasto No Etiquetado	3,674,967	510,579	4,185,546	4,185,546	3,540,584	0
A. Gobierno	1,791,330	-59,053	1,732,277	1,732,277	1,473,434	0
a1) Legislación	0	0	0	0	0	0
a2) Justicia	0	0	0	0	0	0
a3) Coordinación de la Política de Gobierno	428,998	80,379	509,376	509,376	442,131	0
a4) Relaciones Exteriores	0	0	0	0	0	0
a5) Asuntos Financieros y Hacendarios	384,881	20,910	405,792	405,792	368,537	0
a6) Seguridad Nacional	0	0	0	0	0	0
a7) Asuntos de Orden Público y de Seguridad Interior	391,182	61,679	452,862	452,862	371,179	0
a8) Otros Servicios Generales	586,269	-222,022	364,247	364,247	291,588	0
B. Desarrollo Social	1,690,628	618,979	2,309,607	2,309,607	1,931,534	0
b1) Protección Ambiental	512,136	157,393	669,530	669,530	579,625	0
b2) Vivienda y Servicios a la Comunidad	975,419	438,722	1,414,141	1,414,141	1,146,271	0
b3) Salud	6,038	-1,075	4,964	4,964	3,498	0
b4) Recreación, Cultura y Otras Manifestaciones Sociales	60,967	-920	60,047	60,047	56,684	0
b5) Educación	25,982	1,472	27,454	27,454	20,162	0
b6) Protección Social	96,202	18,515	114,717	114,717	107,937	0
b7) Otros Asuntos Sociales	13,884	4,871	18,755	18,755	17,357	0
C. Desarrollo Económico	172,559	-35,970	136,589	136,589	128,542	0
c1) Asuntos Económicos, Comerciales y Laborales en General	1,734	550	2,284	2,284	2,068	0
c2) Agropecuaria, Silvicultura, Pesca y Caza	100	-60	40	40	35	0
c3) Combustibles y Energía	0	0	0	0	0	0
c4) Minería, Manufacturas y Construcción	0	0	0	0	0	0
c5) Transporte	0	0	0	0	0	0
c6) Comunicaciones	0	0	0	0	0	0
c7) Turismo	170,725	-36,460	134,265	134,265	126,438	0
c8) Ciencia, Tecnología e Innovación	0	0	0	0	0	0
c9) Otras Industrias y Otros Asuntos Económicos	0	0	0	0	0	0
D. Otras No Clasificadas en Funciones Anteriores	20,450	-13,376	7,074	7,074	7,074	0

Municipio de Benito Juárez Quintana Roo Estado Analítico del Ejercicio del Presupuesto de Egresos Detallado – LDF Clasificación Funcional (Finalidad y Función) Del 1 de enero al 31 de diciembre de 2022 (Miles de pesos)						
Concepto (c)	Egresos			Subejercicio		
	Aprobado	Ampliaciones/ (Reducciones)	Modificado		Devengado	Pagado
d1) Transacciones de la Deuda Pública / Costo Financiero de la Deuda	20,450	-13,376	7,074	7,074	7,074	0
d2) Transferencias, Participaciones y Aportaciones Entre Diferentes Niveles y Ordenes de Gobierno	0	0	0	0	0	0
d3) Saneamiento del Sistema Financiero	0	0	0	0	0	0
d4) Adeudos de Ejercicios Fiscales Anteriores	0	0	0	0	0	0
II. Gasto Etiquetado	801,420	118,345	919,765	919,765	772,190	0
A. Gobierno	405,198	18,826	424,024	424,024	378,187	0
a1) Legislación	0	0	0	0	0	0
a2) Justicia	11,909	3,913	15,822	15,822	12,829	0
a3) Coordinación de la Política de Gobierno	0	0	0	0	0	0
a4) Relaciones Exteriores	99,237	37,656	136,893	136,893	123,783	0
a5) Asuntos Financieros y Hacendarios	0	0	0	0	0	0
a6) Seguridad Nacional	258,404	-5,820	252,584	252,584	225,676	0
a7) Asuntos de Orden Público y de Seguridad Interior	35,648	-16,923	18,725	18,725	15,900	0
a8) Otros Servicios Generales	292,703	100,266	392,968	392,968	291,544	0
B. Desarrollo Social	0	36	36	36	182,963	0
b1) Protección Ambiental	180,552	91,006	271,558	271,558	6,585	0
b2) Vivienda y Servicios a la Comunidad	9,407	-1,873	7,535	7,535	0	0
b3) Salud	0	0	0	0	0	0
b4) Recreación, Cultura y Otras Manifestaciones Sociales	8,328	671	8,999	8,999	7,819	0
b5) Educación	94,415	10,426	104,841	104,841	94,178	0
b6) Protección Social	0	0	0	0	0	0
b7) Otros Asuntos Sociales	3,970	-747	3,223	3,223	2,909	0
C. Desarrollo Económico	3,510	-636	2,874	2,874	2,592	0
c1) Asuntos Económicos, Comerciales y Laborales en General	460	-111	349	349	318	0
c2) Agropecuaria, Silvicultura, Pesca y Caza	0	0	0	0	0	0
c3) Combustibles y Energía	0	0	0	0	0	0
c4) Minería, Manufacturas y Construcción	0	0	0	0	0	0
c5) Transporte	0	0	0	0	0	0
c6) Comunicaciones	0	0	0	0	0	0
c7) Turismo	0	0	0	0	0	0
c8) Ciencia, Tecnología e Innovación	0	0	0	0	0	0
c9) Otras Industrias y Otros Asuntos Económicos	0	0	0	0	0	0
D. Otras No Clasificadas en Funciones Anteriores	99,550	0	99,550	99,550	99,550	0
d1) Transacciones de la Deuda Pública / Costo Financiero de la Deuda	99,550	0	99,550	99,550	99,550	0

Municipio de Benito Juárez Quintana Roo
Estado Analítico del Ejercicio del Presupuesto de Egresos Detallado – LDF
Clasificación Funcional (Finalidad y Función)
Del 1 de enero al 31 de diciembre de 2022
(Miles de pesos)

Concepto (c)	Egresos				Subejercicio
	Aprobado	Ampliaciones/ (Reducciones)	Modificado	Devengado	
d2) Transferencias, Participaciones y Aportaciones Entre Diferentes Niveles y Ordenes de Gobierno	0	0	0	0	0
d3) Saneamiento del Sistema Financiero	0	0	0	0	0
d4) Adeudos de Ejercicios Fiscales Anteriores	0	0	0	0	0
Total de Egresos	4,476,387	628,924	5,105,312	5,105,312	4,312,774

**FORMATO 6 D) ESTADO ANALÍTICO DEL EJERCICIO DEL PRESUPUESTO DE EGRESOS DETALLADO - LDF
(CLASIFICACIÓN DE SERVICIOS PERSONALES POR CATEGORÍA)**

Concepto (c)	Egresos					Subejercicio (e)
	Aprobado (d)	Ampliaciones/ (Reducciones)	Modificado	Devengado	Pagado	
I. Gasto No Etiquetado	1,399,033	464,218	1,863,251	1,863,251	1,654,483	0
A. Personal Administrativo y de Servicio Público	1,266,024	338,937	1,604,961	1,604,961	1,421,654	0
B. Magisterio	0	0	0	0	0	0
C. Servicios de Salud	0	0	0	0	0	0
c1) Personal Administrativo	0	0	0	0	0	0
c2) Personal Médico, Paramédico y afín	0	0	0	0	0	0
D. Seguridad Pública	133,009	125,281	258,290	258,290	232,829	0
E. Gastos asociados a la implementación de nuevas leyes federales o reformas a las mismas	0	0	0	0	0	0
e1) Nombre del Programa o Ley 1	0	0	0	0	0	0
e2) Nombre del Programa o Ley 2	0	0	0	0	0	0
F. Sentencias laborales definitivas	0	0	0	0	0	0
II. Gasto Etiquetado	526,375	39	526,414	526,414	472,499	0
A. Personal Administrativo y de Servicio Público	318,880	9,704	328,583	328,583	293,945	0
B. Magisterio	0	0	0	0	0	0
C. Servicios de Salud	0	0	0	0	0	0
c1) Personal Administrativo	0	0	0	0	0	0
c2) Personal Médico, Paramédico y afín	0	0	0	0	0	0
D. Seguridad Pública	207,495	-9,664	197,831	197,831	178,554	0
E. Gastos asociados a la implementación de nuevas leyes federales o reformas a las mismas	0	0	0	0	0	0
e1) Nombre del Programa o Ley 1	0	0	0	0	0	0
e2) Nombre del Programa o Ley 2	0	0	0	0	0	0
F. Sentencias laborales definitivas	0	0	0	0	0	0
III. Total del Gasto en Servicios Personales	1,925,408	464,257	2,389,665	2,389,665	2,126,982	0

FORMATO 7 A) PROYECCIONES DE INGRESOS - LDF

Municipio de Benito Juárez Quintana Roo Proyecciones de Ingresos – LDF (Miles de pesos) (Cifras nominales)				
Concepto (b)	Año en Cuestión 2022 (c)	2023	2024	2025
1. Ingresos de Libre Disposición (1=A+B+C+D+E+F+G+H+I+J+K+L)	3,674,967	3,825,640	3,982,492	4,145,774
A. Impuestos	1,362,185	1,418,034	1,476,173	1,536,696
B. Cuotas y Aportaciones de Seguridad Social	0	0	0	0
C. Contribuciones de Mejoras	0	0	0	0
D. Derechos	1,057,552	1,100,911	1,146,049	1,193,037
E. Productos	25,137	26,168	27,241	28,357
F. Aprovechamientos	122,687	127,717	132,954	138,405
G. Ingresos por Ventas de Bienes y Prestación de servicios	0	0	0	0
H. Participaciones	911,442	948,811	987,712	1,028,208
I. Incentivos Derivados de la Colaboración Fiscal	195,883	203,914	212,275	220,978
J. Transferencias y Asignaciones	0	0	0	0
K. Convenios	82	85	88	92
L. Otros Ingresos de Libre Disposición	0	0	0	0
2. Transferencias Federales Etiquetadas (2=A+B+C+D+E)	801,420	834,279	868,484	904,092
A. Aportaciones	801,420	834,279	868,484	904,092
B. Convenios	0	0	0	0
C. Fondos Distintos de Aportaciones	0	0	0	0
D. Transferencias, Asignaciones, Subsidios y Subvenciones, y Pensiones y Jubilaciones	0	0	0	0
E. Otras Transferencias Federales Etiquetadas	0	0	0	0
3. Ingresos Derivados de Financiamientos (3=A)	0	0	0	0
A. Ingresos Derivados de Financiamientos	0	0	0	0
4. Total de Ingresos Proyectados (4=1+2+3)	4,476,387	4,659,919	4,850,976	5,049,866
Datos Informativos				
1. Ingresos Derivados de Financiamientos con Fuente de Pago de Recursos de Libre Disposición	0	0	0	0
2. Ingresos derivados de Financiamientos con Fuente de Pago de Transferencias Federales Etiquetadas	0	0	0	0
3. Ingresos Derivados de Financiamiento (3 = 1 + 2)	0	0	0	0

FORMATO 7 B) PROYECCIONES DE EGRESOS – LDF

Municipio de Benito Juárez Quintana Roo Proyecciones de Egresos – LDF (Miles de pesos) (Cifras Nominales)				
CONCEPTO (B)	AÑO EN CUESTIÓN 2022 (c)	2023	2024	2025
I. Gasto No Etiquetado (I=A+B+C+D+E+F+G+H+I)	3,674,967	3,825,641	3,982,492	4,145,774
A. Servicios Personales	1,399,033	1,456,393	1,516,106	1,578,266
B. Materiales y Suministros	196,915	204,989	213,394	222,143
C. Servicios Generales	1,190,894	1,239,720	1,290,549	1,343,461
D. Transferencias, Asignaciones, Subsidios y Otras Ayudas	842,285	876,818	912,768	950,191
E. Bienes Muebles, Inmuebles e Intangibles	10,390	10,816	11,259	11,721
F. Inversión Pública	15,000	15,615	16,255	16,922
G. Inversiones Financieras y Otras Provisiones	0	0	0	0
H. Participaciones y Aportaciones	0	0	0	0
I. Deuda Pública	20,450	21,288	22,161	23,070
2. Gasto Etiquetado (2=A+B+C+D+E+F+G+H+I)	801,420	834,279	868,484	904,092
A. Servicios Personales	526,375	547,956	570,422	593,810
B. Materiales y Suministros	0	0	0	0
c. Servicios Generales	2,100	2,186	2,276	2,369
D. Transferencias, Asignaciones, Subsidios y Otras Ayudas	0	0	0	0
E. Bienes Muebles, Inmuebles e Intangibles	38,463	40,040	41,682	43,391
F. Inversión Pública	134,933	140,465	146,224	152,219
G. Inversiones Financieras y Otras Provisiones	0	0	0	0
H. Participaciones y Aportaciones	0	0	0	0
I. Deuda Pública	99,550	103,632	107,880	112,304
3. Total de Egresos Proyectados (3 = 1 + 2)	4,476,387	4,659,919	4,850,976	5,049,866

FORMATO 7 C) RESULTADOS DE INGRESOS- LDF

Municipio de Benito Juárez Quintana Roo				
Resultados de Ingresos - LDF				
(Miles de pesos)				
(Cifras nominales)				
Concepto (b)	2019	2020	2021	Año del Ejercicio Vigente 2022
1. Ingresos de Libre Disposición (1=A+B+C+D+E+F+G+H+I+J+K+L)	3,711,681	2,963,206	3,674,325	4,176,065
A. Impuestos	1,597,942	1,141,029	1,573,559	1,704,938
B. Cuotas y Aportaciones de Seguridad Social	0	0	0	0
C. Contribuciones de Mejoras	0	0	0	0
D. Derechos	1,059,576	812,916	1,014,994	1,213,484
E. Productos	35,957	20,198	13,690	24,712
F. Aprovechamientos	123,595	52,304	100,159	84,230
G. Ingresos por Ventas de Bienes y Prestación de Servicios	0	545	142	2,004
H. Participaciones	755,179	788,319	786,193	946,536
I. Incentivos Derivados de la Colaboración Fiscal	139,333	147,569	185,536	200,162
J. Transferencias y Asignaciones	0	0	0	0
K. Convenios	99	325	51	0
L. Otros Ingresos de Libre Disposición	0	0	0	0
2. Transferencias Federales Etiquetadas (2=A+B+C+D+E)	733,383	811,927	706,879	929,702
A. Aportaciones	661,670	690,689	689,816	904,702
B. Convenios	71,714	93,238	17,063	0
C. Fondos Distintos de Aportaciones	0	0	0	0
D. Transferencias, Asignaciones, Subsidios y Subvenciones, y Pensiones y Jubilaciones	0	28,000	0	25,000
E. Otras Transferencias Federales Etiquetadas	0	0	0	0
3. Ingresos Derivados de Financiamientos (3=A)	0	978,479	0	0
A. Ingresos Derivados de Financiamientos	0	978,479	0	0
4. Total de Resultados de Ingresos (4=1+2+3)	4,445,064	4,753,612	4,381,204	5,105,768
Datos Informativos				
1. Ingresos Derivados de Financiamientos con Fuente de Pago de Recursos de Libre Disposición	0	978,479	0	0
2. Ingresos derivados de Financiamientos con Fuente de Pago de Transferencias Federales Etiquetadas	0	0	0	0
3. Ingresos Derivados de Financiamiento (3 = 1 + 2)	0	978,479	0	0

FORMATO 7 D) RESULTADOS DE EGRESOS - LDF

Municipio de Benito Juárez Quintana Roo				
Resultados de Egresos - LDF				
(Miles de pesos)				
(Cifras nominales)				
CONCEPTO (B)	2019	2020	2021	Año del Ejercicio Vigente
				2022
I. Gasto No Etiquetado (I=A+B+C+D+E+F+G+H+I)	3,601,200	4,333,102	3,674,863	4,358,012
A. Servicios Personales	1,516,888	1,446,498	1,746,412	1,943,187
B. Materiales y Suministros	197,501	144,465	177,900	191,283
C. Servicios Generales	965,182	1,097,109	949,320	1,221,230
D. Transferencias, Asignaciones, Subsidios y Otras Ayudas	822,138	561,517	693,833	894,712
E. Bienes Muebles, Inmuebles e Intangibles	19,223	25,814	8,163	36,706
F. Inversión Pública	18,566	6,160	82,081	25,064
G. Inversiones Financieras y Otras Provisiones	0	0	0	0
H. Participaciones y Aportaciones	0	0	0	0
I. Deuda Pública	61,702	1,051,538	17,154	45,829
2. Gasto Etiquetado (2=A+B+C+D+E+F+G+H+I)	735,344	771,340	732,946	786,125
A. Servicios Personales	301,165	486,540	520,175	447,426
B. Materiales y Suministros	14,197	17,745	0	1,439
c. Servicios Generales	26,142	8,761	600	530
D. Transferencias, Asignaciones, Subsidios y Otras Ayudas	150	24,200	17,063	0
E. Bienes Muebles, Inmuebles e Intangibles	13,552	8,547	2,184	4,486
F. Inversión Pública	240,041	105,547	137,357	258,073
G. Inversiones Financieras y Otras Provisiones	0	0	0	0
H. Participaciones y Aportaciones	0	0	0	0
I. Deuda Pública	140,097	120,000	55,566	74,171
3. Total de Egresos Proyectados (3 = 1 + 2)	4,336,543	5,104,443	4,407,809	5,144,136

Formato 8) Informe sobre Estudios Actuariales – LDF

Municipio de Benito Juárez Quintana Roo					
Informe sobre Estudios Actuariales - LDF					
(Miles de pesos)					
	Pensiones y jubilaciones	Salud	Riesgos de trabajo	Invalidez y vida	Otras prestaciones sociales
Tipo de Sistema					
Prestación laboral o Fondo general para trabajadores del estado o municipio	PL			PL	PL
Beneficio definido, Contribución definida o Mixto	BD			BD	BD
Población afiliada					
Activos	2442			2,442.00	6,805.00
Edad máxima	85				
Edad mínima	18				
Edad promedio	48				
Pensionados y Jubilados	348				
Edad máxima	97				
Edad mínima	36				
Edad promedio	71				
Beneficiarios	N/A				
Promedio de años de servicio (trabajadores activos)	17				
Aportación individual al plan de pensión como % del salario	0%				
Aportación del ente público al plan de pensión como % del salario					
Crecimiento esperado de los pensionados y jubilados (como %)	24.23%				
Crecimiento esperado de los activos (como %)	4.00%				
Edad de Jubilación o Pensión	60				
Esperanza de vida	9.49				
Ingresos del Fondo					
Ingresos Anuales al Fondo de Pensiones	0.00				
Nómina anual					
Activos	499,704			499,704	1,443,597
Pensionados y Jubilados	30,291			30,291	30,291
Beneficiarios de Pensionados y Jubilados	0			0	0
Monto mensual por pensión					
Máximo	17			17	17
Mínimo	3			3	3
Promedio	7			7	7
Monto de la reserva					
	0			0	0
Valor presente de las obligaciones					
	3,306,210			26,670	133,072
Pensiones y Jubilaciones en curso de pago	287,619				
Generación actual	267,787			3,368	5,323
Generaciones futuras	2,750,804			23,302	127,749
Valor presente de las contribuciones asociadas a los sueldos futuros de cotización X%					
Generación actual	0		0	0	0
Generaciones futuras	0		0	0	0
Valor presente de aportaciones futuras					
Generación actual	0		0	0	0
Generaciones futuras	0		0	0	0
Otros Ingresos	0		0	0	0
Déficit/superávit actuarial					
Generación actual	-267,787			-3,368	-5,323
Generaciones futuras	-2,750,804			-23,302	-127,749
Periodo de suficiencia					
Año de descapitalización	2019			2019	2019
Tasa de rendimiento	0.00%			0.00%	0.00%
Estudio actuarial					
Año de elaboración del estudio actuarial	2019			2019	2019
Empresa que elaboró el estudio actuarial	HCCA Consultoría y Defensa Jurídica SCP				

Guía de Cumplimiento de la Ley de Disciplina Financiera de las Entidades Federativas y Municipios

Municipio de Benito Juárez Quintana Roo Guía de Cumplimiento de la Ley de Disciplina Financiera de las Entidades Federativas y Municipios Del 1 de enero al 31 de diciembre de 2022 (Miles de pesos)									
Indicadores de Observancia (c)	Implementación		Resultado			Fundamento (h)	Comentarios (i)		
	SI	NO	Fecha estimada de cumplimiento (e)	Monto o valor (f)	Unidad (pesos/porcentaje) (g)				
	Mecanismo de Verificación (d)								
A. INDICADORES PRESUPUESTARIOS									
1. Balance Presupuestario Sostenible (j)									
a. <i>Propuesto</i>		Iniciativa de Ley de Ingresos y Proyecto de Presupuesto de Egresos		0	Miles de pesos	Art. 6 y 19 de la LDF	La Honorable XVI Legislatura Constitucional del Estado Libre y Soberano de Quintana Roo Mediante Decreto 196 Aprobó la Ley de Ingresos por un monto de \$4,476,387,383.		
b. <i>Aprobado</i>		Ley de Ingresos y Presupuesto de Egresos		0	Miles de pesos	Art. 6 y 19 de la LDF	El Cabildo del Municipio de Benito Juárez Quintana Roo aprobó el presupuesto de egresos el 23 de diciembre de 2021, por \$4,476,387,383.00 en la cuarta sesión extraordinaria del H Ayuntamiento del Municipio de Benito Juárez Quintana Roo.		
c. <i>Ejercido</i>		Cuenta Pública / Formato 4 LDF		482,874	Miles de pesos	Art. 6 y 19 de la LDF	Balance presupuestario sostenible ejercido		
2. Balance Presupuestario de Recursos Disponibles Sostenible (k)									
a. <i>Propuesto</i>		Iniciativa de Ley de Ingresos y Proyecto de Presupuesto de Egresos		0	Miles de pesos	Art. 6 y 19 de la LDF	La Honorable XVI Legislatura Constitucional del Estado Libre y Soberano de Quintana Roo Mediante Decreto 196 aprobó la Ley de Ingresos por un monto de \$4,476,387,383.		
b. <i>Aprobado</i>		Ley de Ingresos y Presupuesto de Egresos		0	Miles de pesos	Art. 6 y 19 de la LDF	El Cabildo del Municipio de Benito Juárez Quintana Roo aprobó el presupuesto de egresos el 23 de diciembre de 2021, por \$4,476,387,383.00 en la cuarta sesión extraordinaria del H Ayuntamiento del Municipio de Benito Juárez Quintana Roo.		
c. <i>Ejercido</i>		Cuenta Pública / Formato 4 LDF		482,565	Miles de pesos	Art. 6 y 19 de la LDF			
3. Financiamiento Neto dentro del Techo de Financiamiento Neto (l)									
a. <i>Propuesto</i>		Iniciativa de Ley de Ingresos		-44,126	Miles de pesos	Art. 6, 19 y 46 de la LDF	La Honorable XVI Legislatura Constitucional del Estado Libre y Soberano de Quintana Roo Mediante Decreto 196 aprobó la Ley de Ingresos por un monto de \$4,476,387,383.		
b. <i>Aprobado</i>		Ley de Ingresos		-44,126	Miles de pesos	Art. 6, 19 y 46 de la LDF	El Cabildo del Municipio de Benito Juárez Quintana Roo aprobó el presupuesto de egresos el 23 de diciembre de 2021, por \$4,476,387,383.00 en la cuarta sesión extraordinaria del H Ayuntamiento del Municipio de Benito Juárez Quintana Roo.		
c. <i>Ejercido</i>		Cuenta Pública / Formato 4 LDF		-33,582	Miles de pesos	Art. 6, 19 y 46 de la LDF			
4. Recursos destinados a la atención de desastres naturales									
a. <i>Asignación al fideicomiso para desastres naturales (m)</i>									

Municipio de Benito Juárez Quintana Roo
Guía de Cumplimiento de la Ley de Disciplina Financiera de las Entidades Federativas y Municipios
Del 1 de enero al 31 de diciembre de 2022
(Miles de pesos)

Indicadores de Observancia (c)	Implementación:		Resultado		Fundamento (h)	Comentarios (i)
	SI	NO	Monto o valor (f)	Unidad (pesos/ porcentaje) (g)		
a.1. Aprobado			0	Miles de pesos	Art. 9 de la LDF	N.A.
a.2. Pagado			0	Miles de pesos	Art. 9 de la LDF	N.A.
b. Aportación promedio realizada por la Entidad Federativa durante los 5 ejercicios previos para infraestructura dañada por desastres naturales (f)			0	Miles de pesos	Art. 9 de la LDF	N.A.
c. Saldo del fideicomiso para desastres naturales (o)			0	Miles de pesos	Art. 9 de la LDF	N.A.
d. Costo promedio de los últimos 5 ejercicios de la reconstrucción de infraestructura dañada por desastres naturales (p)			-0	Miles de pesos	Art. 9 de la LDF	N.A.
5. Techo para servicios personales (q)						
a. Asignación en el Presupuesto de Egresos			1,925,408	Miles de pesos	Art. 10 y 21 de la LDF	https://transparencia.cancun.gob.mx/uploads/43/21/Acta%20De%20Cabildo%20Aprobacion%20De%20Presupuesto%20De%20Egresos.pdf
b. Ejercido			2,389,665	Miles de pesos	Art. 13 Fracc. V y 21 de la LDF	
6. Previsiones de gasto para compromisos de pago derivados de APPs (r)						
a. Asignación en el Presupuesto de Egresos			0	Miles de pesos	Art. 11 y 21 de la LDF	https://transparencia.cancun.gob.mx/uploads/43/21/Acta%20De%20Cabildo%20Aprobacion%20De%20Presupuesto%20De%20Egresos.pdf
7. Techo de ADEFAS para el ejercicio fiscal (s)						
a. Propuesto			0	Miles de pesos	Art. 12 y 20 de la LDF	La Honorable XVI Legislatura Constitucional del Estado Libre y Soberano de Quintana Roo Mediante Decreto 196 aprobó la Ley de Ingresos por un monto de \$4,476,387,383.
b. Aprobado			0	Miles de pesos	Art. 12 y 20 de la LDF	El Cabildo del Municipio de Benito Juárez Quintana Roo aprobó el presupuesto de egresos el 23 de diciembre de 2021, por \$4,476,387,383.00 en la cuarta sesión extraordinaria del H Ayuntamiento del Municipio de Benito Juárez Quintana Roo.
c. Ejercido			0	Miles de pesos	Art. 12 y 20 de la LDF	
B. INDICADORES CUALITATIVOS						
1. Iniciativa de Ley de Ingresos y Proyecto de Presupuesto de Egresos						
a. Objetivos anuales, estrategias y metas para el ejercicio fiscal (t)					Art. 5 y 18 de la LDF	https://transparencia.cancun.gob.mx/uploads/43/21/Acta%20De%20Cabildo%20Aprobacion%20De%20Presupuesto%20De%20Egresos.pdf

Municipio de Benito Juárez Quintana Roo Guía de Cumplimiento de la Ley de Disciplina Financiera de las Entidades Federativas y Municipios Del 1 de enero al 31 de diciembre de 2022 (Miles de pesos)									
Indicadores de Observancia (c)	Implementación			Resultado			Fundamento (h)	Comentarios (i)	
	SI	NO	Mechanismo de Verificación (d)	Fecha estimada de cumplimiento (e)	Monito o valor (f)	Unidad (pesos/ porcentaje) (g)			
			Mecanismo de Verificación (d)	Fecha estimada de cumplimiento (e)	Monito o valor (f)	Unidad (pesos/ porcentaje) (g)			
			de Presupuesto de Egresos						
b. Proyecciones de ejercicios posteriores (u)			Iniciativa de Ley de Ingresos y Proyecto de Presupuesto de Egresos / Formatos 7 a) y b)				Art. 5 y 18 de la LDF	https://transparencia.cancun.gob.mx/uploads/43/21/Acta%20De%20Cabildo%20Aprobacion%20Del%20Presupuesto%20De%20Egresos.pdf	
c. Descripción de riesgos relevantes y propuestas de acción para enfrentarlos (v)			Iniciativa de Ley de Ingresos y Proyecto de Presupuesto de Egresos				Art. 5 y 18 de la LDF	https://transparencia.cancun.gob.mx/uploads/43/21/Acta%20De%20Cabildo%20Aprobacion%20Del%20Presupuesto%20De%20Egresos.pdf	
d. Resultados de ejercicios fiscales anteriores y el ejercicio fiscal en cuestión (w)			Iniciativa de Ley de Ingresos y Proyecto de Presupuesto de Egresos / Formatos 7 c) y d)				Art. 5 y 18 de la LDF	https://transparencia.cancun.gob.mx/uploads/43/21/Acta%20De%20Cabildo%20Aprobacion%20Del%20Presupuesto%20De%20Egresos.pdf	
e. Estudio actuarial de las pensiones de sus trabajadores (x)			Proyecto de Presupuesto de Egresos / Formato 8				Art. 5 y 18 de la LDF	https://transparencia.cancun.gob.mx/uploads/43/21/Acta%20De%20Cabildo%20Aprobacion%20Del%20Presupuesto%20De%20Egresos.pdf	
2 Balance Presupuestario de Recursos Disponibles, en caso de ser negativo									
a. Razones excepcionales que justifican el Balance Presupuestario de Recursos Disponibles negativo (y)			Iniciativa de Ley de Ingresos o Proyecto de Presupuesto de Egresos				Art. 6 y 19 de la LDF	N.A.	
b. Fuente de recursos para cubrir el Balance Presupuestario de Recursos Disponibles negativo (z)			Iniciativa de Ley de Ingresos o Proyecto de Presupuesto de Egresos				Art. 6 y 19 de la LDF	N.A.	
c. Número de ejercicios fiscales y acciones necesarias para cubrir el Balance Presupuestario de Recursos Disponibles negativo (aa)			Iniciativa de Ley de Ingresos o Proyecto de Presupuesto de Egresos				Art. 6 y 19 de la LDF	N.A.	
d. Informes Trimestrales sobre el avance de las acciones para recuperar el Balance Presupuestario de Recursos Disponibles (bb)			Reporte Trim. y Cuenta Pública				Art. 6 y 19 de la LDF	N.A.	
3 Servicios Personales									
a. Remuneraciones de los servidores públicos (cc)			Proyecto de Presupuesto				Art. 10 y 21 de la LDF	https://transparencia.cancun.gob.mx/uploads/43/21/Acta%20De%20Cabildo%20Aprobacion%20Del%20Presupuesto%20De%20Egresos.pdf	

Municipio de Benito Juárez Quintana Roo Guía de Cumplimiento de la Ley de Disciplina Financiera de las Entidades Federativas y Municipios Del 1 de enero al 31 de diciembre de 2022 (Miles de pesos)									
Indicadores de Observancia (c)	Implementación		Resultado			Fundamento (h)	Comentarios (i)		
	SI	NO	Mecanismo de Verificación (d)	Fecha estimada de cumplimiento (e)	Monto o valor (f)			Unidad (pesos/porcentaje) (g)	
b. Previsiones salariales y económicas para cubrir incrementos salariales, creación de plazas y otros (dd)	Proyecto de Presupuesto					Art. 10 Y 21 de la LDF	https://transparencia.cancun.gob.mx/uploads/43/21/Acta%20De%20Cabildo%20Aprobacion%20Del%20Presupuesto%20De%20Egresos.pdf		
INDICADORES DEL EJERCICIO PRESUPUESTARIO									
A. INDICADORES CUANTITATIVOS									
1. Ingresos Excedentes derivados de Ingresos de Libre Disposición									
a. Monto de Ingresos Excedentes derivados de ILD (ee)	Cuenta Pública / Formato 5				932,336	Art. 14 Y 21 de la LDF	https://transparencia.cancun.gob.mx/uploads/43/21/FS%20Estado%20Analitico%20Detalleado%20De%20Ingresos%20%283%29.pdf		
b. Monto de Ingresos Excedentes derivados de ILD destinados al fin del A.14, fracción I de la LDF (ff)	Cuenta Pública				932,336	Art. 14 Y 21 de la LDF			
c. Monto de Ingresos Excedentes derivados de ILD destinados al fin del A.14, fracción II, a) de la LDF (gg)	Cuenta Pública				0	Art. 14 Y 21 de la LDF			
d. Monto de Ingresos Excedentes derivados de ILD destinados al fin del A.14, fracción II, b) de la LDF (hh)	Cuenta Pública				0	Art. 14 Y 21 de la LDF			
e. Monto de Ingresos Excedentes derivados de ILD destinados al fin del artículo noveno transitorio de la LDF (ii)					0	Art. Noveno Transitorio de la LDF			
B. INDICADORES CUALITATIVOS									
1. Análisis Costo-Beneficio para programas o proyectos de inversión mayores a 10 millones de UDIS (jj)	Página de Internet de la Secretaría de Finanzas o Tesorería Municipal					Art. 13 frac. III y 21 de la LDF	N.A.		
2. Análisis de conveniencia y análisis de transferencia de riesgos de los proyectos APPs (kk)	Página de Internet de la Secretaría de Finanzas o Tesorería Municipal					Art. 13 frac. III y 21 de la LDF	N.A.		
3. Identificación de población objetivo, destino y temporalidad de subsidios (ll)	Página de Internet de la Secretaría de Finanzas o Tesorería Municipal					Art. 13 frac. VII y 21 de la LDF	https://transparencia.cancun.gob.mx/uploads/43/21/Acta%20De%20Cabildo%20Aprobacion%20Del%20Presupuesto%20De%20Egresos.pdf		
INDICADORES DE DEUDA PÚBLICA									
A. INDICADORES CUANTITATIVOS									
1. Obligaciones a Corto Plazo									

Municipio de Benito Juárez Quintana Roo
Guía de Cumplimiento de la Ley de Disciplina Financiera de las Entidades Federativas y Municipios
Del 1 de enero al 31 de diciembre de 2022
(Miles de pesos)

Indicadores de Observancia (c)	Implementación		Resultado		Fundamento (h)	Comentarios (i)
	SI Mecanismo de Verificación (d)	NO Fecha estimada de cumplimiento (e)	Monto o valor (f)	Unidad (pesos/porcentaje) (g)		
a. Límite de Obligaciones a Corto Plazo (mm)			268,583	Miles de pesos	Art. 30 frac. I de la LDF	
b. Obligaciones a Corto Plazo (nn)			0	Miles de pesos	Art. 30 frac. I de la LDF	



RELACIÓN DE LAS CUENTAS BANCARIAS PRODUCTIVAS ESPECÍFICAS EN LAS CUALES SE DEPOSITEN LOS RECURSOS FEDERALES TRANSFERIDOS

Municipio de Benito Juárez Quintana Roo Relación de cuentas bancarias productivas específicas Periodo ejercicio fiscal 2022		
Fondo, Programa o Convenio	Datos de la Cuenta Bancaria	
	Institución Bancaria	Número de Cuenta
FONDO DE INFRAESTRUCTURA SOCIAL MUNICIPAL (FISM)	AZTECA	*6395
FONDO DE APORTACIONES PARA EL FORTALECIMIENTO DE LOS MUNICIPIOS (FORTAMUN)	AZTECA	*6408



RELACIÓN DE ESQUEMAS BURSÁTILES Y DE COBERTURAS FINANCIERAS

En relación a los esquemas bursátiles y de coberturas financieras, se aclara que no es aplicable al Municipio de Benito Juárez Quintana Roo, ya que este Ente Público no realiza operaciones de dicha naturaleza, la presente es con la finalidad de dar cumplimiento al artículo 46, último párrafo Ley General de Contabilidad Gubernamental.



RELACIÓN DE BIENES QUE COMPONEN EL PATRIMONIO DEL ENTE PÚBLICO (ENLACE WEB DE PUBLICACIÓN)

De conformidad con el artículo 27 de la Ley General de Contabilidad Gubernamental, el inventario de bienes del Municipio de Benito Juárez, se encuentra publicado para consulta en la siguiente liga de acceso:

<https://transparencia.cancun.gob.mx/uploads/43/21/2Do%20Semestre%20Inventario%20De%20Bienes%20Muebles.pdf>

ESTADO PRESUPUESTARIO DE INGRESOS Y EGRESOS

Municipio de Benito Juárez Quintana Roo Estado Presupuestario de Ingresos y Egresos Del 1 de enero al 31 de diciembre de 2022 (Miles de pesos)	
Concepto	2022
Ingresos	
Impuestos	1,888,893
Cuotas y Aportaciones de seguridad social	0
Contribuciones de mejoras	0
Derechos	1,351,375
Productos	28,278
Aprovechamientos	95,935
Ingresos por Ventas de Bienes, Prestación de Servicios y Otros Ingresos	2,458
Participaciones, Aportaciones, convenios, Incentivos derivados de la colaboración fiscal y fondos Distintos de Aportaciones	1,995,601
Transferencias, Asignaciones, Subsidios y Subvenciones, y pensiones y Jubilaciones	164,838
Ingresos Derivados de Financiamientos	0
Suma de ingresos	5,527,378
Egresos	
Servicios personales	2,389,665
Materiales y suministros	186,166
Servicios generales	1,227,697
Transferencias, asignaciones, subsidios y otras ayudas	885,423
Bienes muebles, inmuebles e intangibles	47,891
Inversión pública	261,847
Inversiones financieras y otras provisiones	0
Participaciones y aportaciones	0
Deuda pública	106,624
Suma de egresos	5,105,312
Superávit del ejercicio	422,066

ESTADOS ANALÍTICOS COMPARATIVOS DE INGRESOS PRESUPUESTARIOS

Municipio de Benito Juárez Quintana Roo Estado Analítico de Ingresos CON BASE EN DEVENGADO Ejercicio 2022 comparativo con 2021 (Miles de pesos)							
Concepto	2021		2022		Variaciones respecto a: Ingreso estimado		Variación Real *
	Devengado	Estimado	Devengado	Importe	%	%	
Impuestos	1,573,559	1,362,185	1,888,893	526,708	38.67%	11.25%	
Cuotas y Aportaciones de Seguridad Social	0	0	0	0	0.00%	0.00%	
Contribuciones de Mejoras	0	0	0	0	0.00%	0.00%	
Derechos	1,014,994	1,057,552	1,351,375	293,823	27.78%	23.39%	
Productos	13,690	25,137	28,278	3,141	12.50%	91.44%	
Aprovechamientos	100,159	122,687	95,935	-26,752	-21.81%	-11.23%	
Ingresos por Ventas de Bienes, Prestación de Servicios y Otros Ingresos	142	0	2,458	2,458	0.00%	1,504.25%	
Participaciones, Aportaciones, convenios, Incentivos derivados de la colaboración fiscal y fondos Distintos de Aportaciones	1,678,659	1,908,827	1,995,601	86,774	4.55%	10.18%	
Transferencias, Asignaciones, Subsidios y Subvenciones, y pensiones y Jubilaciones	0	0	164,838	164,838	0.00%	0.00%	
Ingresos Derivados de Financiamientos	0	0	0	0	0.00%	0.00%	
Total	4,381,204	4,476,387	5,527,378	1,050,991	23.48%	16.92%	

* Factor de deflactación 1.079

Deflactado con el Índice de Precios Promedio del Consumidor de la ciudad de Chetumal, Q. Roo.
Las cifras pueden presentar diferencias por redondeos.

Municipio de Benito Juárez Quintana Roo Estado Analítico de Ingresos CON BASE EN RECAUDADO Ejercicio 2022 comparativo con 2021 (Miles de pesos)							
Concepto	2021		2022		Variaciones respecto a: Ingreso estimado		Variación Real *
	Recaudado	Estimado	Recaudado	Importe	%	%	
Impuestos	1,573,559	1,362,185	1,888,893	526,708	38.67%	11.25%	
Cuotas y Aportaciones de Seguridad Social	0	0	0	0	0.00%	0.00%	
Contribuciones de Mejoras	0	0	0	0	0.00%	0.00%	
Derechos	1,014,994	1,057,552	1,351,375	293,823	27.78%	23.39%	
Productos	13,690	25,137	28,278	3,141	12.50%	91.44%	
Aprovechamientos	100,159	122,687	95,935	-26,752	-21.81%	-11.23%	
Ingresos por Ventas de Bienes, Prestación de Servicios y Otros Ingresos	142	0	2,458	2,458	0.00%	1504.25%	
Participaciones, Aportaciones, convenios, Incentivos derivados de la colaboración fiscal y fondos Distintos de Aportaciones	1,678,659	1,908,827	1,995,601	86,774	4.55%	10.18%	
Transferencias, Asignaciones, Subsidios y Subvenciones, y pensiones y Jubilaciones	0	0	164,838	164,838	0.00%	0.00%	
Ingresos Derivados de Financiamientos	0	0	0	0	0.00%	0.00%	
Total	4,381,204	4,476,387	5,527,378	1,050,991	23.48%	16.92%	

* Factor de deflactación 1.079

Deflactado con el Índice de Precios Promedio del Consumidor de la ciudad de Chetumal, Q. Roo.
Las cifras pueden presentar diferencias por redondeos.

ESTADOS ANALÍTICOS COMPARATIVOS DEL EJERCICIO DEL PRESUPUESTO DE EGRESOS

ESTADO ANALÍTICO COMPARATIVO DEL EJERCICIO DEL PRESUPUESTO DE EGRESOS POR OBJETO DEL GASTO

Municipio de Benito Juárez Quintana Roo Estado Analítico del Ejercicio del Presupuesto de Egresos CON BASE EN DEVENGADO Clasificación por Objeto de Gasto Ejercicio 2022 comparativo con 2021 (Miles de pesos)							
Capítulo/Concepto	2021		2022		Variaciones respecto a: Presupuesto Aprobado		
	Devengado	Aprobado	Devengado	Aprobado	Importe	%	
						Variación Real*	
Servicios Personales	2,266,587	1,925,408	2,389,665		464,257	24.11%	-2.29%
Remuneraciones al Personal de Carácter Permanente	500,802	459,251	511,526		52,275	11.38%	-5.34%
Remuneraciones al Personal de Carácter Transitorio	164,078	130,243	200,804		70,561	54.18%	13.42%
Remuneraciones Adicionales y Especiales	525,018	449,345	572,372		123,027	27.38%	1.04%
Seguridad Social	285,085	259,401	287,149		27,748	10.70%	-6.65%
Otras Prestaciones Sociales y Económicas	777,671	590,657	802,129		211,472	35.80%	-4.41%
Previsiones	0	22,613	0		-22,613	-100.00%	0.00%
Pago de Estímulos a Servidores Públicos	13,933	13,899	15,686		1,787	12.86%	4.34%
Materiales y Suministros	177,900	196,915	186,166		-10,749	-5.46%	-3.02%
Materiales de Administración, Emisión de Documentos y Artículos Oficiales	33,481	16,977	15,942		-1,035	-6.10%	-55.87%
Alimentos y Utensilios	10,470	11,119	9,729		-1,390	-12.50%	-13.88%
Materias Primas y Materiales de Producción y Comercialización	1	57	1		-56	-98.25%	-7.32%
Materiales y Artículos de Construcción y de Reparación	31,755	29,310	52,675		23,365	79.72%	53.73%
Productos Químicos, Farmacéuticos y de Laboratorio	779	1,359	1,396		37	2.72%	66.08%
Combustibles, Lubricantes y Aditivos	87,681	110,580	95,679		-14,901	-13.48%	1.13%
Vestuario, Blancos, Prendas de Protección y Artículos Deportivos	421	15,018	4,343		-10,675	-71.08%	856.06%
Materiales y Suministros Para Seguridad	590	1,565	697		-868	-55.46%	9.49%
Herramientas, Refacciones y Accesorios Menores	12,720	10,930	5,704		-5,226	-47.81%	-58.44%
Servicios Generales	949,920	1,192,994	1,227,697		34,703	2.91%	19.78%
Servicios Básicos	132,437	131,344	126,430		-4,914	-3.74%	-11.53%
Servicios de Arrendamiento	219,467	293,681	271,567		-22,114	-7.53%	14.68%
Servicios Profesionales, Científicos, Técnicos y Otros	121,094	199,859	153,743		-46,116	-23.07%	17.67%
Servicios	39,965	38,550	38,024		-526	-1.36%	-11.82%
Servicios Financieros, Bancarios y Comerciales	265,292	258,485	290,042		31,557	12.21%	1.32%
Servicios de Instalación, Reparación, Mantenimiento y Conservación	107,363	120,453	99,347		-21,106	-17.52%	-14.24%
Servicios de Traslado y Viáticos	798	4,404	1,244		-3,160	-71.75%	44.48%
Servicios Oficiales	967	1,472	820		-652	-44.29%	-21.41%
Otros Servicios Generales	62,537	144,745	246,480		101,735	70.29%	265.28%
Transferencias, Asignaciones, Subsidios y Otras Ayudas	710,896	842,285	885,423		43,138	5.12%	15.43%
Transferencias Internas y Asignaciones al Sector Público	545,511	593,729	708,611		114,882	19.35%	20.39%
Transferencias al Resto del Sector Público	0	49,256	0		-49,256	-100.00%	0.00%
Subsidios y Subvenciones	80,499	75,000	73,654		-1,346	-1.79%	-15.20%
Ayudas Sociales	42,279	86,219	57,922		-28,297	-32.82%	26.97%
Pensiones y Jubilaciones	42,607	38,081	45,236		7,155	18.79%	-1.60%
Transferencias a Fideicomisos, Mandatos y Otros Análogos	0	0	0		0	0.00%	0.00%
Transferencias a la Seguridad Social	0	0	0		0	0.00%	0.00%
Donativos	0	0	0		0	0.00%	0.00%
Transferencias al Exterior	0	0	0		0	0.00%	0.00%
Bienes Muebles, Inmuebles e Intangibles	10,347	48,853	47,891		-962	-1.97%	328.96%
Mobiliario y Equipo de Administración	3,707	8,853	13,713		4,860	54.90%	242.84%
Mobiliario y Equipo Educativo y Recreativo	1,799	0	871		871	0.00%	-55.13%
Equipo e Instrumental Médico y de Laboratorio	0	0	960		960	0.00%	0.00%
Vehículos y Equipo de Transporte	1,275	0	8,006		8,006	0.00%	481.95%
Equipo de Defensa y Seguridad	2,507	40,000	3,209		-36,791	-91.98%	18.63%
Maquinaria, Otros Equipos y Herramientas	1,059	0	21,133		21,133	0.00%	1749.45%
Activos Biológicos	0	0	0		0	0.00%	0.00%
Bienes Inmuebles	0	0	0		0	0.00%	0.00%
Activos Intangibles	0	0	0		0	0.00%	0.00%
Inversión Pública	219,438	149,933	261,847		111,914	74.64%	10.59%
Obra Pública en Bienes de Dominio Público	219,438	149,933	219,531		69,598	46.42%	-7.28%
Obra Pública en Bienes Propios	0	0	42,316		42,316	0.00%	0.00%
Proyectos Productivos y Acciones de Fomento	0	0	0		0	0.00%	0.00%

Municipio de Benito Juárez Quintana Roo
Estado Analítico del Ejercicio del Presupuesto de Egresos
CON BASE EN DEVENGADO
Clasificación por Objeto de Gasto
Ejercicio 2022 comparativo con 2021
(Miles de pesos)

Capítulo/Concepto	2021		2022		Variaciones respecto a:		Variación
	Devengado	Aprobado	Devengado	Aprobado	Presupuesto Aprobado	Real*	Real*
					Importe	%	%
Inversiones Financieras y Otras Provisiones	0	0	0	0	0	0.00%	0.00%
Inversiones Para el Fomento de Actividades Productivas.	0	0	0	0	0	0.00%	0.00%
Acciones y Participaciones de Capital	0	0	0	0	0	0.00%	0.00%
Compra de Títulos y Valores	0	0	0	0	0	0.00%	0.00%
Concesión de Préstamos	0	0	0	0	0	0.00%	0.00%
Inversiones en Fideicomisos, Mandatos y Otros Análogos	0	0	0	0	0	0.00%	0.00%
Otras Inversiones Financieras	0	0	0	0	0	0.00%	0.00%
Provisiones para Contingencias y Otras Erogaciones Especiales	0	0	0	0	0	0.00%	0.00%
Participaciones y Aportaciones	0	0	0	0	0	0.00%	0.00%
Participaciones	0	0	0	0	0	0.00%	0.00%
Aportaciones	0	0	0	0	0	0.00%	0.00%
Convenios	0	0	0	0	0	0.00%	0.00%
Deuda Pública	72,721	120,000	106,624	106,624	-13,376	-11.15%	35.89%
Amortización de la Deuda Pública	23,027	44,126	33,582	33,582	-10,544	-23.90%	35.16%
Intereses de la Deuda Pública	49,693	75,874	73,042	73,042	-2,832	-3.73%	36.22%
Comisiones de la Deuda Pública	0	0	0	0	0	0.00%	0.00%
Gastos de la Deuda Pública	0	0	0	0	0	0.00%	0.00%
Costo por Coberturas	0	0	0	0	0	0.00%	0.00%
Apoyos Financieros	0	0	0	0	0	0.00%	0.00%
Adeudos de Ejercicios Fiscales Anteriores (Adefas)	0	0	0	0	0	0.00%	0.00%
Total del Gasto	4,407,809	4,476,387	5,105,312	5,105,312	628,925	14.05%	7.34%

* Factor de deflatación 1.079
Deflactado con el Índice de Precios Promedio del Consumidor de la ciudad de Chetumal, Q. Roo.
Las cifras pueden presentar diferencias por redondeos.

Municipio de Benito Juárez Quintana Roo Estado Analítico del Ejercicio del Presupuesto de Egresos CON BASE EN FLUJO DE EFECTIVO Clasificación por Objeto de Gasto Ejercicio 2022 comparativo con 2021 (Miles de pesos)							
Capítulo/Concepto	2021		2022		Variaciones respecto a: Presupuesto Aprobado		Variación Real*
	Pagado	Aprobado	Pagado	Aprobado	Importe	%	%
Servicios Personales	2,112,240	1,925,408	2,126,982		201,574	10.47%	-6.67%
Remuneraciones al Personal de Carácter Permanente	488,721	459,251	477,593		18,342	3.99%	-9.43%
Remuneraciones al Personal de Carácter Transitorio	163,932	130,243	196,902		66,659	51.18%	11.32%
Remuneraciones Adicionales y Especiales	480,671	449,345	469,933		20,588	4.58%	-9.39%
Seguridad Social	228,443	259,401	234,293		-25,108	-9.68%	-4.95%
Otras Prestaciones Sociales y Económicas	737,396	590,657	734,207		143,550	24.30%	-7.72%
Previsiones	0	22,613	0		-22,613	-100.00%	0.00%
Pago de Estímulos a Servidores Públicos	13,078	13,899	14,054		155	1.12%	-0.41%
Materiales y Suministros	126,842	196,915	150,162		-46,753	-23.74%	9.72%
Materiales de Administración, Emisión de Documentos y Artículos Oficiales	18,055	16,977	14,445		-2,532	-14.91%	-25.85%
Alimentos y Utensilios	5,747	11,119	5,230		-5,889	-52.96%	-15.66%
Materias Primas y Materiales de Producción y Comercialización	1	57	1		-56	-98.25%	-7.32%
Materiales y Artículos de Construcción y de Reparación	11,475	29,310	32,440		3,130	10.68%	162.00%
Productos Químicos, Farmacéuticos y de Laboratorio	779	1,359	1,173		-186	-13.69%	39.55%
Combustibles, Lubricantes y Aditivos	84,400	110,580	91,473		-19,107	-17.28%	0.45%
Vestuario, Blancos, Prendas de Protección y Artículos Deportivos	411	15,018	914		-14,104	-93.91%	106.10%
Materiales y Suministros Para Seguridad	0	1,565	602		-963	-61.53%	0.00%
Herramientas, Refacciones y Accesorios Menores	5,974	10,930	3,885		-7,045	-64.46%	-39.73%
Servicios Generales	745,890	1,192,994	948,837		-244,157	-20.47%	17.89%
Servicios Básicos	132,431	131,344	126,242		-5,102	-3.88%	-11.65%
Servicios de Arrendamiento	98,037	293,681	99,521		-194,160	-66.11%	-5.92%
Servicios Profesionales, Científicos, Técnicos y Otros Servicios	102,909	199,859	96,303		-103,556	-51.81%	-13.27%
Servicios Financieros, Bancarios y Comerciales	31,059	38,550	35,279		-3,271	-8.49%	5.27%
Servicios de Instalación, Reparación, Mantenimiento y Conservación	239,918	258,485	270,946		12,461	4.82%	4.66%
Servicios de Comunicación Social y Publicidad	84,100	120,453	79,474		-40,979	-34.02%	-12.42%
Servicios de Traslado y Viáticos	787	4,404	1,195		-3,209	-72.87%	40.73%
Servicios Oficiales	967	1,472	813		-659	-44.77%	-22.08%
Otros Servicios Generales	55,682	144,745	239,064		94,319	65.16%	297.90%
Transferencias, Asignaciones, Subsidios y Otras Ayudas	633,590	842,285	789,123		-53,162	-6.31%	15.43%
Transferencias Internas y Asignaciones al Sector Público	476,860	593,729	628,647		34,918	5.88%	22.18%
Transferencias al Resto del Sector Público	0	49,256	0		-49,256	-100.00%	0.00%
Subsidios y Subvenciones	80,499	75,000	73,654		-1,346	-1.79%	-15.20%
Ayudas Sociales	34,290	86,219	44,012		-42,207	-48.95%	18.95%
Pensiones y Jubilaciones	41,941	38,081	42,810		4,729	12.42%	-5.40%
Transferencias a Fideicomisos, Mandatos y Otros Análogos	0	0	0		0	0.00%	0.00%
Transferencias a la Seguridad Social	0	0	0		0	0.00%	0.00%
Donativos	0	0	0		0	0.00%	0.00%
Transferencias al Exterior	0	0	0		0	0.00%	0.00%
Bienes Muebles, Inmuebles e Intangibles	6,465	48,853	19,142		-29,711	-60.82%	174.41%
Mobiliario y Equipo de Administración	2,658	8,853	8,177		-676	-7.64%	185.11%
Mobiliario y Equipo Educativo y Recreativo	1,799	0	467		467	0.00%	-75.94%
Equipo e Instrumental Médico y de Laboratorio	0	0	0		0	0.00%	0.00%
Vehículos y Equipo de Transporte	1,275	0	986		986	0.00%	-28.33%
Equipo de Defensa y Seguridad	0	40,000	3,209		-36,791	-91.98%	0.00%
Maquinaria, Otros Equipos y Herramientas	732	0	6,303		6,303	0.00%	698.02%
Activos Biológicos	0	0	0		0	0.00%	0.00%
Bienes Inmuebles	0	0	0		0	0.00%	0.00%
Activos Intangibles	0	0	0		0	0.00%	0.00%
Inversión Pública	186,427	149,933	171,904		21,971	14.65%	-14.54%
Obra Pública en Bienes de Dominio Público	186,427	149,933	146,627		-3,306	-2.20%	-27.11%
Obra Pública en Bienes Propios	0	0	25,277		25,277	0.00%	0.00%
Proyectos Productivos y Acciones de Fomento	0	0	0		0	0.00%	0.00%
Inversiones Financieras y Otras Provisiones	0	0	0		0	0.00%	0.00%
Inversiones Para el Fomento de Actividades Productivas	0	0	0		0	0.00%	0.00%
Acciones y Participaciones de Capital	0	0	0		0	0.00%	0.00%
Compra de Títulos y Valores	0	0	0		0	0.00%	0.00%
Concesión de Préstamos	0	0	0		0	0.00%	0.00%
Inversiones en Fideicomisos, Mandatos y Otros Análogos	0	0	0		0	0.00%	0.00%
Otras Inversiones Financieras	0	0	0		0	0.00%	0.00%

Municipio de Benito Juárez Quintana Roo Estado Analítico del Ejercicio del Presupuesto de Egresos CON BASE EN FLUJO DE EFECTIVO Clasificación por Objeto de Gasto Ejercicio 2022 comparativo con 2021 (Miles de pesos)						
Capítulo/Concepto	2021	2022		Variaciones respecto a: Presupuesto Aprobado		Variación Real*
	Pagado	Aprobado	Pagado	Importe	%	%
Provisiones para Contingencias y Otras Erogaciones Especiales	0	0	0	0	0.00%	0.00%
Participaciones y Aportaciones	0	0	0	0	0.00%	0.00%
Participaciones	0	0	0	0	0.00%	0.00%
Aportaciones	0	0	0	0	0.00%	0.00%
Convenios	0	0	0	0	0.00%	0.00%
Deuda Pública	72,721	120,000	106,624	-13,376	-11.15%	35.89%
Amortización de la Deuda Pública	23,027	44,126	33,582	-10,544	-23.90%	35.16%
Intereses de la Deuda Pública	49,693	75,874	73,042	-2,832	-3.73%	36.22%
Comisiones de la Deuda Pública	0	0	0	0	0.00%	0.00%
Gastos de la Deuda Pública	0	0	0	0	0.00%	0.00%
Costo por Coberturas	0	0	0	0	0.00%	0.00%
Apoyos Financieros	0	0	0	0	0.00%	0.00%
Adeudos de Ejercicios Fiscales Anteriores (Adefas)	0	0	0	0	0.00%	0.00%
Total del Gasto	3,884,175	4,476,387	4,312,774	-163,613	-3.66%	2.90%

Factor de deflatación 1.079
Deflactado con el Índice de Precios Promedio del Consumidor de la ciudad de Chetumal, Q. Roo.
Las cifras pueden presentar diferencias por redondeos.

ESTADO ANALÍTICO DEL EJERCICIO DEL PRESUPUESTO DE EGRESOS EN CLASIFICACIÓN POR TIPO DE GASTO

Municipio de Benito Juárez Quintana Roo Estado Analítico del Ejercicio del Presupuesto de Egresos Clasificación Económica (por Tipo de Gasto) CON BASE EN DEVENGADO Ejercicio 2022 comparativo con 2021 (Miles de pesos)						
Capítulo/Concepto	2021	2022		Variaciones respecto a: Presupuesto Aprobado		Variación Real*
	Devengado	Aprobado	Devengado	Importe	%	%
Gasto Corriente	4,062,696	4,119,521	4,643,714	524,193	12.72%	5.93%
Gasto de Capital	229,785	198,786	309,738	110,952	55.81%	24.93%
Amortización de la Deuda y Disminución de Pasivos	72,721	120,000	106,624	-13,376	-11.15%	35.89%
Pensiones y Jubilaciones	42,607	38,081	45,236	7,155	18.79%	-1.60%
Participaciones	0	0	0	0	0.00%	0.00%
Total del Gasto	4,407,809	4,476,387	5,105,312	628,925	14.05%	7.34%

* Factor de deflatación 1.079

Deflactado con el Índice de Precios Promedio del Consumidor de la ciudad de Chetumal, Q. Roo.
Las cifras pueden presentar diferencias por redondeos.

Municipio de Benito Juárez Quintana Roo Estado Analítico del Ejercicio del Presupuesto de Egresos Clasificación Económica (por Tipo de Gasto) CON BASE EN FLUJO DE EFECTIVO Ejercicio 2022 comparativo con 2021 (Miles de pesos)						
Capítulo/Concepto	2021	2022		Variaciones respecto a: Presupuesto Aprobado		Variación Real*
	Pagado	Aprobado	Pagado	Importe	%	%
Gasto Corriente	3,576,621	4,119,521	3,972,295	-147,226	-3.57%	2.93%
Gasto de Capital	192,892	198,786	191,046	-7,740	-3.89%	-8.21%
Amortización de la Deuda y Disminución de Pasivos	72,721	120,000	106,624	-13,376	-11.15%	35.89%
Pensiones y Jubilaciones	41,941	38,081	42,810	4,729	12.42%	-5.40%
Participaciones	0	0	0	0	0.00%	0.00%
Total del Gasto	3,884,175	4,476,387	4,312,774	-163,613	-3.66%	2.90%

* Factor de deflatación 1.079

Deflactado con el Índice de Precios Promedio del Consumidor de la ciudad de Chetumal, Q. Roo.
Las cifras pueden presentar diferencias por redondeos.

ESTADO ANALÍTICO COMPARATIVO DEL EJERCICIO DEL PRESUPUESTO DE EGRESOS EN CLASIFICACIÓN ADMINISTRATIVA

Municipio de Benito Juárez Quintana Roo Estado Analítico del Ejercicio del Presupuesto de Egresos Clasificación Administrativa CON BASE EN DEVENGADO Ejercicio 2022 comparativo con 2021 (Miles de pesos)							
Capítulo/Concepto	2021		2022		Variaciones respecto a: Presupuesto Aprobado		Variación Real*
	Devengado	Aprobado	Devengado	Aprobado	Importe	%	%
Cabildo	96,367	78,882	91,359	91,359	12,477	15.82%	-12.14%
Presidencia Municipal	226,140	233,068	245,943	245,943	12,875	5.52%	0.79%
Secretaría General Del Ayuntamiento	159,188	172,098	247,528	247,528	75,430	43.83%	44.11%
Tesorería Municipal	513,495	769,310	775,311	775,311	6,001	0.78%	39.93%
Oficialía mayor	599,584	611,120	368,695	368,695	-242,425	-39.67%	-43.01%
Contraloría Municipal	33,874	35,290	43,384	43,384	8,094	22.94%	18.70%
Secretaría Municipal De Seguridad Pública Y Tránsito	545,140	584,164	617,395	617,395	33,231	5.69%	4.96%
Secretaría Municipal De Obras Públicas Y Servicios	1,387,964	1,124,002	1,642,826	1,642,826	518,824	46.16%	9.70%
Secretaría Municipal De Ecología Y Desarrollo Urbano	57,954	53,321	96,134	96,134	42,813	80.29%	53.73%
Secretaría Municipal De Desarrollo Social Y Económico	106,116	94,455	93,173	93,173	-1,282	-1.36%	-18.63%
Sistema DIF Municipal	105,418	112,818	132,806	132,806	19,988	17.72%	16.76%
Instituto Municipal Del Deporte	21,258	25,538	28,358	28,358	2,820	11.04%	23.63%
Instituto De Planeación Para El Desarrollo Urbano (Implan)	5,457	5,784	7,304	7,304	1,520	26.28%	24.05%
Instituto Municipal De La Cultura Y Las Artes	38,709	25,428	21,299	21,299	-4,129	-16.24%	-49.01%
Instituto Municipal De La Mujer	25,864	25,629	34,674	34,674	9,045	35.29%	24.25%
Instituto Municipal De Desarrollo Administrativo E Innovación	12,216	10,797	14,277	14,277	3,480	32.23%	8.31%
Solución Integral De Residuos Sólidos Cancún	441,499	485,000	609,000	609,000	124,000	25.57%	27.84%
Asociación De Fútbol Pioneros A.C.	12,000	10,000	10,391	10,391	391	3.91%	-19.75%
Instituto Municipal De La Juventud	2,700	3,000	3,060	3,060	60	2.00%	5.04%
Radio Cultural Ayuntamiento	10,836	10,884	15,695	15,695	4,811	44.20%	34.24%
Instituto Municipal Contra las Adicciones	6,031	5,800	6,700	6,700	900	15.52%	2.96%
Total del Gasto	4,407,809	4,476,387	5,105,312	5,105,312	628,925	14.05%	7.34%

* Factor de deflatación 1.079

Deflactado con el Índice de Precios Promedio del Consumidor de la ciudad de Chetumal, Q. Roo.
Las cifras pueden presentar diferencias por redondeos.

Municipio de Benito Juárez Quintana Roo Estado Analítico del Ejercicio del Presupuesto de Egresos Clasificación Administrativa CON BASE EN FLUJO DE EFECTIVO Ejercicio 2022 comparativo con 2021 (Miles de pesos)						
Capítulo/Concepto	2021			2022		Variación Real*
	Pagado	Aprobado	Pagado	Pagado	Pagado	%
Cabildo	92,245	78,882	84,147	84,147	5,265	6.67%
Presidencia Municipal	195,778	233,068	210,004	210,004	-23,064	-9.90%
Secretaría General Del Ayuntamiento	146,120	172,098	196,521	196,521	24,423	14.19%
Tesorería Municipal	488,129	769,310	718,724	718,724	-50,586	-6.58%
Oficialía mayor	491,942	611,120	294,445	294,445	-316,675	-51.82%
Contraloría Municipal	31,794	35,290	37,875	37,875	2,585	7.33%
Secretaría Municipal De Seguridad Pública Y Tránsito	504,259	584,164	535,826	535,826	-48,338	-8.27%
Secretaría Municipal De Obras Públicas Y Servicios	1,176,664	1,124,002	1,291,301	1,291,301	167,299	14.88%
Secretaría Municipal De Ecología Y Desarrollo Urbano	54,257	53,321	81,176	81,176	27,855	52.24%
Secretaría Municipal De Desarrollo Social Y Económico	96,366	94,455	78,313	78,313	-16,142	-17.09%
Sistema DIF Municipal	100,347	112,818	121,044	121,044	8,226	7.29%
Instituto Municipal Del Deporte	18,523	25,538	25,910	25,910	372	1.46%
Instituto De Planeación Para El Desarrollo Urbano (Implan)	5,331	5,784	6,740	6,740	956	16.53%
Instituto Municipal De La Cultura Y Las Artes	36,932	25,428	20,384	20,384	-5,044	-19.84%
Instituto Municipal De La Mujer	24,519	25,629	33,233	33,233	7,604	29.67%
Instituto Municipal De Desarrollo Administrativo E Innovación	11,798	10,797	13,043	13,043	2,246	20.80%
Solución Integral De Residuos Sólidos Cancún	378,064	485,000	529,643	529,643	44,643	9.20%
Asociación De Fútbol Pioneros A.C.	11,927	10,000	10,391	10,391	391	3.91%
Instituto Municipal De La Juventud	2,700	3,000	3,060	3,060	60	2.00%
Radio Cultural Ayuntamiento	10,448	10,884	14,297	14,297	3413	31.36%
Instituto Municipal Contra las Adicciones	6,031	5,800	6,700	6,700	900	15.52%
Total del Gasto	3,884,175	4,476,387	4,312,774	4,312,774	-163,613	-3.66%

* Factor de deflatación 1.079

Deflactado con el Índice de Precios Promedio del Consumidor de la ciudad de Chetumal, Q. Roo.
Las cifras pueden presentar diferencias por redondeos.

ESTADO ANALÍTICO DEL EJERCICIO DEL PRESUPUESTO DE EGRESOS EN CLASIFICACIÓN FUNCIONAL

Municipio de Benito Juárez Quintana Roo Estado Analítico del Ejercicio del Presupuesto de Egresos Clasificación Funcional (Finalidad y Función) CON BASE EN DEVENGADO Ejercicio 2022 comparativo con 2021 (Miles de pesos)						
Capítulo/Concepto	2021	2022		Variaciones respecto a: Presupuesto Aprobado		Variación Real*
	Devengado	Aprobado	Devengado	Importe	%	%
Gobierno	1,996,616	2,196,528	2,156,301	-40,227	-1.83%	0.09%
Legislación	12,258	0	0	0	0.00%	-100.00%
Justicia	0	0	0	0	0.00%	0.00%
Coordinación de la Política de Gobierno	328,716	440,906	525,198	84,292	19.12%	48.07%
Relaciones Exteriores	0	0	0	0	0.00%	0.00%
Asuntos Financieros y Hacendarios	322,949	484,119	542,685	58,566	12.10%	55.74%
Seguridad Nacional	0	0	0	0	0.00%	0.00%
Asuntos de Orden Público y de Seguridad Interior	599,074	649,586	705,445	55,859	8.60%	9.13%
Otros Servicios Generales	733,618	621,917	382,972	-238,945	-38.42%	-51.62%
Desarrollo Social	2,216,198	1,983,331	2,702,575	719,244	36.26%	13.02%
Protección Ambiental	468,709	512,136	669,565	157,429	30.74%	32.39%
Vivienda y Servicios a la Comunidad	1,420,391	1,155,971	1,685,699	529,728	45.83%	9.99%
Salud	24,922	15,446	12,498	-2,948	-19.09%	-53.52%
Recreación, Cultura y Otras Manifestaciones Sociales	80,729	60,967	60,047	-920	-1.51%	-31.06%
Educación	34,131	34,310	36,453	2,143	6.25%	-1.02%
Protección Social	184,616	190,617	219,558	28,941	15.18%	10.22%
Otros Asuntos Sociales	2,700	13,884	18,755	4,871	35.08%	543.77%
Desarrollo Económico	122,274	176,529	139,812	-36,717	-20.80%	5.97%
Asuntos Económicos, Comerciales y Laborales en General	0	5,243	5,158	-85	-1.62%	0.00%
Agropecuaria, Silvicultura, Pesca y Caza	0	560	389	-171	-30.54%	0.00%
Combustibles y Energía	0	0	0	0	0.00%	0.00%
Minería, Manufacturas y Construcción	0	0	0	0	0.00%	0.00%
Transporte	0	0	0	0	0.00%	0.00%
Comunicaciones	0	0	0	0	0.00%	0.00%
Turismo	122,274	170,725	134,265	-36,460	-21.36%	1.77%
Ciencia, Tecnología e Innovación	0	0	0	0	0.00%	0.00%
Otras Industrias y Otros Asuntos Económicos	0	0	0	0	0.00%	0.00%
Otras no Clasificadas en Funciones Anteriores	72,721	120,000	106,624	-13,376	-11.15%	35.89%
Transacciones de la Deuda Pública / Costo Financiero de la Deuda	72,721	120,000	106,624	-13,376	-11.15%	35.89%
Transferencias, Participaciones y Aportaciones entre Diferentes Niveles y Ordenes de Gobierno	0	0	0	0	0.00%	0.00%
Saneamiento del Sistema Financiero	0	0	0	0	0.00%	0.00%
Adeudos de Ejercicios Fiscales Anteriores	0	0	0	0	0.00%	0.00%
Total del Gasto	4,407,809	4,476,387	5,105,312	628,925	14.05%	7.34%

* Factor de deflatación 1.079

Deflactado con el Índice de Precios Promedio del Consumidor de la ciudad de Chetumal, Q. Roo.

Las cifras pueden presentar diferencias por redondeos.

Municipio de Benito Juárez Quintana Roo
Estado Analítico del Ejercicio del Presupuesto de Egresos
Clasificación Funcional (Finalidad y Función)
CON BASE EN FLUJO DE EFECTIVO
Ejercicio 2022 comparativo con 2021
(Miles de pesos)

Capítulo/Concepto	2021		2022		Variaciones respecto a: Presupuesto Aprobado		Variación Real*
	Pagado	Aprobado	Pagado	Aprobado	Importe	%	%
Gobierno	1,780,116	2,196,528	1,851,621		-344,907	-15.70%	-3.60%
Legislación	12,175	0	0		0	0.00%	-100.00%
Justicia	0	0	0		0	0.00%	0.00%
Coordinación de la Política de Gobierno	306,356	440,906	454,959		14,053	3.19%	37.63%
Relaciones Exteriores	0	0	0		0	0.00%	0.00%
Asuntos Financieros y Hacendarios	304,938	484,119	492,320		8,201	1.69%	49.63%
Seguridad Nacional	0	0	0		0	0.00%	0.00%
Asuntos de Orden Público y de Seguridad Interior	554,806	649,586	596,855		-52,731	-8.12%	-0.30%
Otros Servicios Generales	601,841	621,917	307,487		-314,430	-50.56%	-52.65%
Desarrollo Social	1,916,549	1,983,331	2,223,079		239,748	12.09%	7.50%
Protección Ambiental	403,291	512,136	579,625		67,489	13.18%	33.20%
Vivienda y Servicios a la Comunidad	1,207,406	1,155,971	1,329,235		173,264	14.99%	2.03%
Salud	21,932	15,446	10,083		-5,363	-34.72%	-57.39%
Recreación, Cultura y Otras Manifestaciones Sociales	75,796	60,967	56684.00		-4,283	-7.03%	-30.69%
Educación	28,857	34,310	27,981		-6,329	-18.45%	-10.13%
Protección Social	176,567	190,617	202,114		11,497	6.03%	6.09%
Otros Asuntos Sociales	2,700	13,884	17,357		3,473	25.01%	495.78%
Desarrollo Económico	114,790	176,529	131,451		-45,078	-25.54%	6.13%
Asuntos Económicos, Comerciales y Laborales en General	0	5,243	4,660		-583	-11.12%	0.00%
Agropecuaria, Silvicultura, Pesca y Caza	0	560	353		-207	-36.96%	0.00%
Combustibles y Energía	0	0	0		0	0.00%	0.00%
Minería, Manufacturas y Construcción	0	0	0		0	0.00%	0.00%
Transporte	0	0	0		0	0.00%	0.00%
Comunicaciones	0	0	0		0	0.00%	0.00%
Turismo	114,790	170,725	126,438		-44,287	-25.94%	2.08%
Ciencia, Tecnología e Innovación	0	0	0		0	0.00%	0.00%
Otras Industrias y Otros Asuntos Económicos	0	0	0		0	0.00%	0.00%
Otras no Clasificadas en Funciones Anteriores	72,721	120,000	106,624		-13,376	-11.15%	35.89%
Transacciones de la Deuda Pública / Costo Financiero de la Deuda	72,721	120,000	106,624		-13,376	-11.15%	35.89%
Transferencias, Participaciones y Aportaciones entre Diferentes Niveles y Ordenes de Gobierno	0	0	0		0	0.00%	0.00%
Saneamiento del Sistema Financiero	0	0	0		0	0.00%	0.00%
Adeudos de Ejercicios Fiscales Anteriores	0	0	0		0	0.00%	0.00%
Total del Gasto	3,884,175	4,476,387	4,312,774		-163,613	-3.66%	2.90%

* Factor de deflatación 1.079
 Deflactado con el Índice de Precios Promedio del Consumidor de la ciudad de Chetumal, Q. Roo.
 Las cifras pueden presentar diferencias por redondeos.



ESTADO ANALÍTICO DEL EJERCICIO DEL PRESUPUESTO DE EGRESOS EN CLASIFICACIÓN PROGRAMÁTICA

Municipio de Benito Juárez Quintana Roo Gasto por Categoría Programática CON BASE EN DEVENGADO Ejercicio 2022 comparativo con 2021 (Miles de pesos)						
Capítulo/Concepto	2021	2022		Variaciones respecto a: Presupuesto Aprobado 2022		Variación Real*
	Devengado	Aprobado	Devengado	Importe	%	%
Programas						
Subsidios: Sector Social y Privado o Entidades Federativas y Municipios	0	35,538	38,748	3,210	9.03%	0.00%
Sujetos a Reglas de Operación	0	35,538	38,748	3,210	9.03%	0.00%
Otros Subsidios	0	0	0	0	0.00%	0.00%
Desempeño de las Funciones	0	2,853,032	3,631,645	778,613	27.29%	0.00%
Prestación de Servicios Públicos	0	2,362,841	3,064,700	701,859	29.70%	0.00%
Provisión de Bienes Públicos	0	0	0	0	0.00%	0.00%
Planeación, seguimiento y evaluación de políticas públicas	0	328,617	360,301	31,684	9.64%	0.00%
Promoción y fomento	0	97,455	96,233	-1,222	-1.25%	0.00%
Regulación y supervisión	0	64,117	110,411	46,294	72.20%	0.00%
Funciones de las Fuerzas Armadas (Únicamente Gobierno Federal)	0	0	0	0	0.00%	0.00%
Específicos	0	0	0	0	0.00%	0.00%
Proyectos de Inversión	0	0	0	0	0.00%	0.00%
Administrativos y de Apoyo	0	1,587,817	1,434,918	-152,899	-9.63%	0.00%
Apoyo al proceso presupuestario y para mejorar la eficiencia institucional	0	1,380,430	1,144,006	-236,424	-17.13%	0.00%
Apoyo a la función pública y al mejoramiento de la gestión	0	207,387	290,912	83,525	40.27%	0.00%
Operaciones ajenas	0	0	0	0	0.00%	0.00%
Compromisos	0	0	0	0	0.00%	0.00%
Obligaciones de cumplimiento de resolución jurisdiccional	0	0	0	0	0.00%	0.00%
Desastres Naturales	0	0	0	0	0.00%	0.00%
Obligaciones	0	0	0	0	0.00%	0.00%
Pensiones y jubilaciones	0	0	0	0	0.00%	0.00%
Aportaciones a la seguridad social	0	0	0	0	0.00%	0.00%
Aportaciones a fondos de estabilización	0	0	0	0	0.00%	0.00%
Aportaciones a fondos de inversión y reestructura de pensiones	0	0	0	0	0.00%	0.00%
Programas de Gasto Federalizado (Gobierno Federal)	0	0	0	0	0.00%	0.00%
Gasto Federalizado	0	0	0	0	0.00%	0.00%
Participaciones a entidades federativas y municipios	0	0	0	0	0.00%	0.00%
Costo financiero, deuda o apoyos a deudores y ahorradores de la banca	0	0	0	0	0.00%	0.00%
Adeudos de ejercicios fiscales anteriores	0	0	0	0	0.00%	0.00%
Total del Gasto	0	4,476,387	5,105,312	628,925	14.05%	0.00%

* Factor de deflactación 1.079
Deflactado con el Índice de Precios Promedio del Consumidor de la ciudad de Chetumal, Q. Roo.
Las cifras pueden presentar diferencias por redondeos.



ESTADO ANALÍTICO DEL EJERCICIO DEL PRESUPUESTO DE EGRESOS EN CLASIFICACIÓN PROGRAMÁTICA

Municipio de Benito Juárez Quintana Roo Gasto por Categoría Programática CON BASE EN FLUJO DE EFECTIVO Ejercicio 2022 comparativo con 2021 (Miles de pesos)						
Capítulo/Concepto	2021	2022		Variaciones respecto a: Presupuesto Aprobado 2021		Variación Real*
	Pagado	Aprobado	Pagado	Importe	%	%
Programas						
Subsidios: Sector Social y Privado o Entidades Federativas y Municipios	0	35,538	36,301	763	2.15%	0.00%
Sujetos a Reglas de Operación	0	35,538	36,301	763	2.15%	0.00%
Otros Subsidios	0	0	0	0	0.00%	0.00%
Desempeño de las Funciones	0	2,853,032	3,028,909	175,877	6.16%	0.00%
Prestación de Servicios Públicos	0	2,362,841	2,538,130	175,289	7.42%	0.00%
Provisión de Bienes Públicos	0	0	0	0	0.00%	0.00%
Planeación, seguimiento y evaluación de políticas públicas	0	328,617	315,187	-13,430	-4.09%	0.00%
Promoción y fomento	0	97,455	81,373	-16,082	-16.50%	0.00%
Regulación y supervisión	0	64,117	94,219	30,102	46.95%	0.00%
Funciones de las Fuerzas Armadas (Únicamente Gobierno Federal)	0	0	0	0	0.00%	0.00%
Específicos	0	0	0	0	0.00%	0.00%
Proyectos de Inversión	0	0	0	0	0.00%	0.00%
Administrativos y de Apoyo	0	1,587,817	1,247,565	-340,252	-21.43%	0.00%
Apoyo al proceso presupuestario y para mejorar la eficiencia institucional	0	1,380,430	1,013,169	-367,261	-26.60%	0.00%
Apoyo a la función pública y al mejoramiento de la gestión	0	207,387	234,396	27,009	13.02%	0.00%
Operaciones ajenas	0	0	0	0	0.00%	0.00%
Compromisos	0	0	0	0	0.00%	0.00%
Obligaciones de cumplimiento de resolución jurisdiccional	0	0	0	0	0.00%	0.00%
Desastres Naturales	0	0	0	0	0.00%	0.00%
Obligaciones	0	0	0	0	0.00%	0.00%
Pensiones y jubilaciones	0	0	0	0	0.00%	0.00%
Aportaciones a la seguridad social	0	0	0	0	0.00%	0.00%
Aportaciones a fondos de estabilización	0	0	0	0	0.00%	0.00%
Aportaciones a fondos de inversión y reestructura de pensiones	0	0	0	0	0.00%	0.00%
Programas de Gasto Federalizado (Gobierno Federal)	0	0	0	0	0.00%	0.00%
Gasto Federalizado	0	0	0	0	0.00%	0.00%
Participaciones a entidades federativas y municipios	0	0	0	0	0.00%	0.00%
Costo financiero, deuda o apoyos a deudores y ahorradores de la banca	0	0	0	0	0.00%	0.00%
Adeudos de ejercicios fiscales anteriores	0	0	0	0	0.00%	0.00%
Total del Gasto	0	4,476,387	4,312,774	- 163,613	-3.66%	0.00%

* Factor de deflactación 1.079

Deflactado con el Índice de Precios Promedio del Consumidor de la ciudad de Chetumal, Q. Roo.

Las cifras pueden presentar diferencias por redondeos.

ESTADO ANALÍTICO DE AVANCE FINANCIERO DE PROGRAMAS Y PROYECTOS DE INVERSIÓN

Municipio de Benito Juárez Quintana Roo
Estado Analítico de Avance Financiero de Programas y Proyectos de Inversión
Programas y Proyectos de Inversión
Del 1 de enero al 31 de diciembre de 2022
(Miles de pesos)

No. CONSECUTIVO	EJERCICIO	FONDO	CEDULA	NOMBRE DE LA OBRA O ACCIÓN	IMPORTE ACUMULADO TOTAL	AVANCE FINANCIERO %	AVANCE FÍSICO %
1	2022	RECURSO FISCAL 2022	RF001	CORREDOR CULTURAL AV. SUNYAXCHEN.	142	17.81	100
2	2022	RECURSO FISCAL 2022	RF002	1ER PARQUE PET FRIENDLY DE LA SM 44 AV. KABAH.	0	0	100
3	2022	RECURSO FISCAL 2022	RF003	CDC DE ATENCIÓN AL ADULTO MAYOR REG 233	501	100	100
4	2022	RECURSO FISCAL 2022	RF004	REHABILITACIÓN DEL CDC DE LA 236.	569	100	100
5	2022	FORTAMUN 2022	FORTAMUN 008	CONSOLIDACIÓN DE LAS INSTALACIONES DE LA SECRETARÍA MUNICIPAL DE SEGURIDAD PÚBLICA Y TRÁNSITO EN LA SMZA 21 EN EL MUNICIPIO DE BENITO JUÁREZ.	1,800	100	100
6	2022	FISM 2022	FISM 016	CONSTRUCCIÓN DE POZOS DE ABSORCIÓN EN EL MUNICIPIO DE BENITO JUÁREZ, LOCALIDAD CANCÚN, QUINTANA ROO, ETAPA UNO.	5,047	100	100
7	2022	FORTAMUN 2022	FORTAMUN 007	REHABILITACIÓN DE AV. 135.	10,313	100	100
8	2022	FISM 2022	FISM 012	CONSTRUCCIÓN DE RED DE ALUMBRADO PÚBLICO EN EL MUNICIPIO DE BENITO JUÁREZ, LOCALIDAD CANCÚN, QUINTANA ROO, AVENIDAS LAK' IN Y PALMA REAL.	8,432	92.28	100
9	2022	FISM 2022	FISM 013	CONSTRUCCIÓN DE RED DE ALUMBRADO PÚBLICO EN EL MUNICIPIO DE BENITO JUÁREZ, LOCALIDAD CANCÚN, QUINTANA ROO, AVENIDA CHAC MOOL.	1,804	92.02	100
10	2022	FORTAMUN 2022	FORTAMUN 006	CONSTRUCCIÓN DEL PARQUE FUNERARIO ETAPA 2.	3,366	100	100
11	2022	FISM 2022	FISM 003	REHABILITACIÓN DE PAVIMENTO, MUNICIPIO DE BENITO JUÁREZ, LOCALIDAD CANCÚN, QUINTANA ROO, AVENIDA CHAC MOOL, ENTRE AV. TULES Y AV GONZALO GUERRERO.	15,603	100	100
12	2022	FISM 2022	FISM 001	CONSTRUCCIÓN DE GUARNICIONES Y BANQUETAS EN EL MUNICIPIO DE BENITO JUÁREZ, LOCALIDAD CANCÚN, QUINTANA ROO, AVENIDA CHAC MOOL.	3,920	86.41	100
13	2022	FISM 2022	FISM 014	REHABILITACIÓN DE GUARNICIONES Y BANQUETAS EN EL MUNICIPIO DE BENITO JUÁREZ, LOCALIDAD CANCÚN, QUINTANA ROO, CALLE 19.	4,495	84.54	100
14	2022	FISM 2022	FISM 015	REHABILITACIÓN DE GUARNICIONES Y BANQUETAS EN EL MUNICIPIO DE BENITO JUÁREZ, LOCALIDAD CANCÚN, QUINTANA ROO, SUPERMANZANA 98.	1,165	30	100
15	2022	FISM 2022	FISM 018	CONSTRUCCIÓN DE CICLOVÍA, MUNICIPIO DE BENITO JUÁREZ, LOCALIDAD CANCÚN, QUINTANA ROO, AV. CHAC MOOL.	5,717	100	100

Municipio de Benito Juárez Quintana Roo Estado Analítico de Avance Financiero de Programas y Proyectos de Inversión Programas y Proyectos de Inversión Del 1 de enero al 31 de diciembre de 2022 (Miles de pesos)							
No. CONSECUTIVO	EJERCICIO	FONDO	CEDULA	HOMBRE DE LA OBRA O ACCIÓN	IMPORTE ACUMULADO TOTAL	AVANCE FINANCIERO %	AVANCE FISICO %
16	2022	RAMO 12 SERVICIO DE ASISTENCIA SOCIAL INTEGRAL	25	"FORTALECIMIENTO PARA LA ATENCIÓN DE NNA MIGRANTES Y SUS FAMILIAS EN EL MUNICIPIO DE BENITO JUÁREZ"		0	0
17	2022	FISM 2022	FISM 017	"CONSTRUCCIÓN DE POZOS DE ABSORCIÓN EN EL MUNICIPIO DE BENITO JUÁREZ, LOCALIDAD CANCÚN, QUINTANA ROO, ETAPA DOS"	20,940	95.49	100
18	2022	FISM 2022	FISM 006	"REHABILITACIÓN DE PAVIMENTO, MUNICIPIO DE BENITO JUÁREZ, LOCALIDAD CANCÚN, QUINTANA ROO, CALLE 19 ENTRE AV. PUERTO JUÁREZ Y AV. JOSÉ LÓPEZ PORTILLO"	7,323	88.16	100
19	2022	FISM 2022	FISM 005	"CONSTRUCCIÓN DE GUARNICIONES Y BANQUETAS EN EL MUNICIPIO DE BENITO JUÁREZ, LOCALIDAD CANCÚN, QUINTANA ROO, AVENIDAS LAK'IN Y PALMA REAL"	2,245	63.96	100
20	2022	FISM 2022	FISM 011	"REHABILITACIÓN DE PAVIMENTO, MUNICIPIO DE BENITO JUÁREZ, LOCALIDAD CANCÚN, QUINTANA ROO, EN LAS AVENIDAS LAK'IN DE CALLE PALMA MEXICANA A AV. CENTENARIO Y AV. PALMA REAL DE AV. CENTENARIO A AV. CHETUMAL ETAPA DOS"	20,694	100	100
21	2022	FISM 2022	FISM 010	"CONSTRUCCIÓN DE RED DE DRENAJE SANITARIO, MUNICIPIO DE BENITO JUÁREZ, LOCALIDAD CANCÚN, QUINTANA ROO, SUPERMANZANA 98"	4,539	95.15	100
22	2022	FISM 2022	FISM 008	"REHABILITACIÓN DE PAVIMENTO, MUNICIPIO DE BENITO JUÁREZ, LOCALIDAD CANCÚN, QUINTANA ROO, SUPERMANZANA 98"		0	100
23	2022	FISM 2022	FISM 027	"CONSTRUCCIÓN DE POZOS DE ABSORCIÓN EN EL MUNICIPIO DE BENITO JUÁREZ, LOCALIDAD CANCÚN, QUINTANA ROO, ETAPA TRES"	10,826	88.92	100
24	2022	PRESUPUESTO PARTICIPATIVO 2022	PP001	"JUEGOS INFANTILES EN PARQUE DE LA SUPERMANZANA 260, FRACCIONAMIENTO PRADO NORTE"	949	44.73	21.05
25	2022	FISM 2022	FISM 002	"CONSTRUCCIÓN DE SEÑALÉTICA EN EL MUNICIPIO DE BENITO JUÁREZ, LOCALIDAD CANCÚN, QUINTANA ROO, AVENIDA CHAC MOOL"	724	37.16	100
26	2022	FISM 2022	FISM 004	"CONSTRUCCIÓN DE SEÑALÉTICA EN EL MUNICIPIO DE BENITO JUÁREZ, LOCALIDAD CANCÚN, QUINTANA ROO, AVENIDAS LAK'IN Y PALMA REAL"	2,559	66.28	100
27	2022	FISM 2022	FISM 007	"CONSTRUCCIÓN DE SEÑALÉTICA EN EL MUNICIPIO DE BENITO JUÁREZ, LOCALIDAD CANCÚN, QUINTANA ROO, CALLE 19"	607	36.42	100
28	2022	FISM 2022	FISM 021	"CONSTRUCCIÓN DE ANDADOR URBANO EN EL MUNICIPIO DE BENITO JUÁREZ, LOCALIDAD CANCÚN, QUINTANA ROO, SUPERMANZANA 85"	4,672	58.43	100
29	2022	FISM 2022	FISM 022	"CONSTRUCCIÓN DE CICLOVÍA EN EL MUNICIPIO DE BENITO JUÁREZ, LOCALIDAD CANCÚN, QUINTANA ROO, AV. JOSÉ LÓPEZ PORTILLO, SUPERMANZANA 85"	890	30.89	100

Municipio de Benito Juárez Quintana Roo Estado Analítico de Avance Financiero de Programas y Proyectos de Inversión Programas y Proyectos de Inversión Del 1 de enero al 31 de diciembre de 2022 (Miles de pesos)							
No. CONSECUTIVO	EJERCICIO	FONDO	CEDULA	NOMBRE DE LA OBRA O ACCIÓN	IMPORTE ACUMULADO TOTAL	AVANCE FINANCIERO %	AVANCE FISICO %
30	2022	FISM 2022	FISM 024	"REHABILITACIÓN DE GUARNICIONES Y BANQUETAS EN EL MUNICIPIO DE BENITO JUÁREZ, LOCALIDAD CANCÚN, QUINTANA ROO, SUPERMANZANA 84"	2,074	38.79	100
31	2022	FISM 2022	FISM 026	"AMPLIACIÓN DE ALUMBRADO PÚBLICO, EN EL MUNICIPIO DE BENITO JUÁREZ, LOCALIDAD CANCÚN, QUINTANA ROO, SUPERMANZANA 84 Y 85"	2,279	54.59	100
32	2022	FISM 2022	FISM 029	"AMPLIACIÓN DE LA RED DE DRENAJE SANITARIO EN EL MUNICIPIO DE BENITO JUÁREZ, LOCALIDAD CANCÚN, QUINTANA ROO, SUPERMANZANA 97"	9,195	50.05	100
33	2022	FISM 2022	FISM 028	"AMPLIACIÓN DE RED DE DRENAJE SANITARIO EN EL MUNICIPIO DE BENITO JUÁREZ, LOCALIDAD CANCÚN, QUINTANA ROO, SUPERMANZANA 84"	546	53	100
34	2022	FISM 2022	FISM 025	"REHABILITACIÓN DE PAVIMENTO EN EL MUNICIPIO DE BENITO JUÁREZ, LOCALIDAD CANCÚN, QUINTANA ROO, SUPERMANZANA 84"	3,906	60.76	100
35	2022	FISM 2022	FISM 031	"REHABILITACIÓN DE CANCHA DEPORTIVA EN LA ESCUELA PRIMARIA EK BALAM, EN EL MUNICIPIO DE BENITO JUÁREZ, LOCALIDAD CANCÚN, QUINTANA ROO, SUPERMANZANA 247"	120	30	100
36	2022	FISM 2022	FISM 035	"CONSTRUCCIÓN DE TECHADO EN ÁREA DE IMPARTICIÓN DE EDUCACIÓN FÍSICA EN LA ESCUELA PRIMARIA EK BALAM, EN EL MUNICIPIO DE BENITO JUÁREZ, LOCALIDAD CANCÚN, QUINTANA ROO, SUPERMANZANA 247"	1,238	30	100
37	2022	SANEAMIENTO AMBIENTAL 2022	(SA001)	"PEATONALIZACIÓN, MEJORAMIENTO Y EQUIPAMIENTO DE LA AV. J. LÓPEZ PORTILLO, SMZA 85, PUERTO JUÁREZ"	5,248	30	0
38	2022	FISM 2022	FISM 036	"CONSTRUCCIÓN DE POZOS DE ABSORCIÓN EN EL MUNICIPIO DE BENITO JUÁREZ, LOCALIDAD CANCÚN, QUINTANA ROO, ETAPA CUATRO"	1,002	94.54	100
39	2022	PRESUPUESTO PARTICIPATIVO 2022	(PP002)	"CONSTRUCCIÓN DE TROTAPISTA AERÓBICA EN LA UNIDAD DEPORTIVA JOSÉ MARÍA MORELOS, SUPERMANZANA 71"	773	30	0
40	2022	FISM 2022	FISM 032	"AMPLIACION DE LA RED DE ALUMBRADO PUBLICO EN CALLE 82, SMZA 77, EN EL MUNICIPIO DE BENITO JUAREZ, LOCALIDAD CANCUN, QUINTANA ROO"	1,061	98.58	100
41	2022	FORTAMUN 2022	FORTAMUN 010	"EQUIPAMIENTO DE LUZ Y SONIDO DEL TEATRO DE LA CIUDAD"	26,819	76.65	100
42	2022	FORTAMUN 2022	FORTAMUN 011	"TRABAJOS COMPLEMENTARIOS DEL TEATRO DE LA CIUDAD"	1,839	46.05	100
43	2022	FISM 2022	FISM 030	"REHABILITACIÓN DE CANCHA DEPORTIVA EN ESCUELA PRIMARIA GUALBERTO SALAZAR, EN EL MUNICIPIO DE BENITO JUÁREZ, LOCALIDAD CANCÚN, QUINTANA ROO, SUPERMANZANA 256"	81	30	100
44	2022	FISM 2022	FISM 033	"CONSTRUCCIÓN DE TECHADO EN ÁREA DE IMPARTICIÓN DE EDUCACIÓN FÍSICA EN LA ESCUELA PRIMARIA GUALBERTO SALAZAR, EN EL MUNICIPIO DE BENITO JUÁREZ, LOCALIDAD CANCÚN, QUINTANA ROO, SUPERMANZANA 256"	2,613	63.53	100

Municipio de Benito Juárez Quintana Roo Estado Analítico de Avance Financiero de Programas y Proyectos de Inversión Programas y Proyectos de Inversión Del 1 de enero al 31 de diciembre de 2022 (Miles de pesos)							
No. CONSECUTIVO	EJERCICIO	FONDO	CEDULA	NOMBRE DE LA OBRA O ACCIÓN	IMPORTE ACUMULADO TOTAL	AVANCE FINANCIERO %	AVANCE FÍSICO %
45	2022	FISM 2022	FISM 009	"CONSTRUCCIÓN DE SEÑALÉTICA EN EL MUNICIPIO DE BENITO JUÁREZ, LOCALIDAD CANCÚN, QUINTANA ROO, SUPERMANZANA 98"	212	30	100
46	2022	FISM 2022	FISM 023	"CONSTRUCCIÓN DE SEÑALÉTICA EN EL MUNICIPIO DE BENITO JUÁREZ, LOCALIDAD CANCÚN, QUINTANA ROO, SUPERMANZANA 84 Y 85"	398	30	100
47	2022	FORTAMUN 2022	FORTAMUN 012	"CUBIERTA LIGERA EN ESTACIÓN CENTRAL DE BOMBEROS DE LA SMZA 23"	679	30	100
48	2022	FISM 2022	FISM 034	"CONSTRUCCIÓN DE TECHADO EN ÁREA DE IMPARTICIÓN DE EDUCACIÓN FÍSICA EN LA ESCUELA PREESCOLAR ZOILA MARIA SABIDO KANTUN, EN EL MUNICIPIO DE BENITO JUÁREZ, LOCALIDAD CANCÚN, QUINTANA ROO, SUPERMANZANA 259"	1,536	30	100



Formato de Ejercicio y Destino de Gasto Federalizado y Reintegros

Municipio de Benito Juárez Quintana Roo				
Formato de Ejercicio y Destino de Gasto Federalizado y Reintegros				
Período: Anual 2022 (Miles de pesos)				
Programa o Fondo	Destino de los Recursos	Ejercido		Reintegro
		Devengado	Pagado	
Fondo para la Infraestructura Social Municipal (FISM)	Pozos, Urbanización, electrificación rural y de colonias pobres, infraestructura básica del sector salud y educativo, mejoramiento de vivienda, así como mantenimiento de infraestructura, conforme a lo señalado en el catálogo de acciones establecido en los Lineamientos del Fondo que emita la Secretaría del Bienestar.	207,096	151,137	0
Fondo de Aportaciones para el Fortalecimiento Municipal (FORTAMUN)	Satisfacción de sus requerimientos, dando prioridad al cumplimiento de sus obligaciones financieras, al pago de derechos y aprovechamientos por concepto de agua, descargas de aguas residuales a la modernización de los sistemas de recaudación locales, mantenimientos de infraestructura y a la atención de las necesidades directamente vinculadas con la seguridad pública de sus habitantes.	687,669	653,222	0



H. AYUNTAMIENTO DE BENITO JUÁREZ



AYTOCANCUN

WWW.CANCUN.GOB.MX