

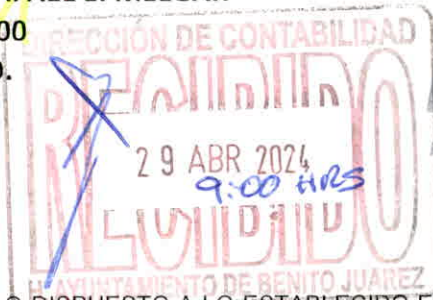


OFICIO:	MBJ-SM-CF-0644-2024		
ASUNTO:	Entrega de la Cuenta Pública Anual – Tomo Consolidados 2023		
CLASIFICACIÓN DE DOCUMENTO			
INFORMACIÓN OBLIGATORIA A TODO EL DOCUMENTO		FUNDAMENTO JURÍDICO:	ART. 57 LTAIPQRO
FECHA DE CLASIFICACIÓN:	15/04/2024	UNIDAD ADMINISTRATIVA:	SINDICATURA MUNICIPAL
PÚBLICA: SI	RESERVADA: NO	CONFIDENCIAL: NO	TITULAR:
PERIODO DE RESERVA:	5 AÑOS	FECHA DE DESCLASIFICACIÓN:	15/04/2029
		C. MIGUEL ANGEL ZENTENO CORTÉS	

"2024, Año de la Familia"



M. EN AUD. MANUEL PALACIOS HERRERA.
AUDITOR SUPERIOR DEL ESTADO DE Q. ROO
AV. ALVARO OBREGON No. 353
ENTRE CECILIO CHI Y RAFAEL E. MELGAR
COL. CENTRO, C.P. 77000
CD. CHETUMAL Q. ROO.
PRESENTE.



EN CUMPLIMIENTO CON LO DISPUESTO A LO ESTABLECIDO EN EL ARTÍCULO 77, FRACCIÓN I, QUINTO PÁRRAFO, DE LA CONSTITUCIÓN POLÍTICA DEL ESTADO LIBRE Y SOBERANO DE QUINTANA ROO, ARTICULOS 3 Y 6, FRACCIÓN VII Y XV DE LA LEY DE FISCALIZACIÓN Y RENDICIÓN DE CUENTAS DEL ESTADO DE QUINTANA ROO, TÍTULOS DOS Y CUARTO DE LA LEY GENERAL DE CONTABILIDAD GUBERNAMENTAL, ARTÍCULO 94 DEL BANDO DE GOBIERNO Y POLICÍA DEL MUNICIPIO DE BENITO JUÁREZ, QUINTANA ROO Y ARTÍCULOS 29 Y 30 CAPÍTULO III, DEL REGLAMENTO DEL GOBIERNO INTERIOR DEL AYUNTAMIENTO DEL MUNICIPIO DE BENITO JUÁREZ, QUINTANA ROO, AL ACUERDO POR EL QUE SE ARMONIZA LA ESTRUCTURA DE LAS CUENTAS PÚBLICAS, PUBLICADO EN EL DOF EL 30 DE DICIEMBRE DE 2013, FRACCIÓN V Y CUARTO TRANSITORIO, Y AL ACUERDO POR EL QUE SE ARMONIZA LA ESTRUCTURA DE LAS CUENTAS PÚBLICAS APROBADO POR EL CONAC, PUNTO 3, INCISO C Y D, PUNTO 5, INCISO C Y PUNTO 6, INCISO C, ME PERMITO ENVIARLE EL **INFORME DE LA CUENTA PÚBLICA MUNICIPAL DEL EJERCICIO 2023** Y QUE CORRESPONDE A LA ADMINISTRACIÓN MUNICIPAL DEL AYUNTAMIENTO 2021 – 2024.



H. AYUNTAMIENTO
DE BENITO JUÁREZ



OFICINA DEL
CTESORERO



PRESIDENCIA
2021-2024
MUNICIPIO DE BENITO JUÁREZ

29 ABR. 2024

CONTRALORIA
MUNICIPAL

RECIBIDO

29 ABR 2024

TESORERIA
MUNICIPAL

RECIBIDO

29 ABR. 2024

RECIBIDO
RECEPCIÓN DE DOCUMENTOS



RESÚMEN DE LA DOCUMENTACIÓN QUE SE ENTREGA:

TIPO DE DOCUMENTO	GAJAS	TOMOS	FOLIO NÚMERO
I. INFORME DE LA CUENTA PÚBLICA DEL DEL MUNICIPIO DE BENITO JUÁREZ DEL EJERCICIO 2023.		1	001-163
II. TOMO CONSOLIDADO DE LAS ENTIDADES PARAMUNICIPALES NO EMPRESARIALES Y NO FINANCIERAS DEL EJERCICIO 2023.	1	1	164-183
III. TOMO CONSOLIDADO DE LAS ENTIDADES PARAMUNICIPALES EMPRESARIALES NO FINANCIERAS DEL EJERCICIO 2023.		1	184-200
TOTALES:	1	3	

SIN MÁS POR EL MOMENTO ME PERMITO ENVIARLE UN CORDIAL SALUDO.

ATENTAMENTE

afy 77
C. MIGUEL ÁNGEL ZENTENO CORTÉS
SÍNDICO MUNICIPAL DEL H. AYUNTAMIENTO DEL
MUNICIPIO DE BENITO JUÁREZ, QUINTANA ROO

- C. c. p.- Lic. Pablo Gutiérrez Fernández. – Encargado de Despacho de la Presidencia Municipal de Benito Juárez.
- C. c. p.- MTRO. Antonio de Jesús Riveroll Rabbón. - Secretario General del Municipio Benito Juárez
- C. c. p.- Lic. Virginia Guadalupe Poot Vega. - Contralor Municipal de Benito Juárez.
- C. c. p.- C.P.C. Yuri Salazar Ceballos. - Tesorero Municipal de Benito Juárez.
- C. c. p.- L.C. Jesús Antonio Poot Tamay. - Director de Contabilidad.
- C. c. p.- Lic. Erick Sánchez Córdova. -Director General de Archivo Municipal. - Municipio de Benito Juárez.
- C. c. p.- C. Presidente de la Comisión de Hacienda, Presupuesto y Cuenta Pública de la XVII Legislatura del Estado.
- C. c. p.- M. A. Edwin Celis Madrid.- Auditor Especial en Materia Financiera de la ASEQROO.
- C. c. p.- Mtro. Adolfo Solís Herrera.- Director de Área Jurídica de la ASEQROO.
- C. c. p.- Mtra. San Juanita Basurto Olaguez.- Director de Archivo General de la ASEQROO.
- C. c. p.- M. En AUD. Geovany Cuxim Briceño.- Director de Fiscalización en Materia Financiera.- de la ASEQROO.

MAZC/JRDL/JAPT/CMAA*kdgg.
DIRECCION GENERAL
DE ARCHIVO MUNICIPAL

RECIBIDO
29 ABR. 2024
13:24 hrs

NOMBRE *Pablo Basurto* FIRMA *[Signature]*
AV. TULUM NO. 5, SM-5, MZA. 11, C.P. 77500, BENITO JUÁREZ, QUINTANA ROO.
H. AYUNTAMIENTO DEL MUNICIPIO DE BENITO JUÁREZ
TEL: (999) 881 2800 EXT. 8100 MAIL: sindicomunicipalmz@gmail.com

ESTADOS UNIDOS MEXICANOS
H. AYUNTAMIENTO BENITO JUÁREZ
SINDICATURA MUNICIPAL

Original y 4 copias
AUDITORIA SUPERIOR DEL
ESTADO DE QUINTANA ROO
DIRECCION DE ARCHIVO GENERAL
Juan y salas
26 ABR 2024
12:40 hrs
RECIBIDO
OFICIA DE PARTES
CD. CHETUMAL, Q. ROO

[Signature]
Consolidado
1 caja c/3 Tomos.



MUNICIPIO DE
BENITO JUÁREZ
QUINTANA ROO


MUNICIPIO DE BENITO JUÁREZ

CUENTA PÚBLICA
2023

¡CANCÚN NOS UNE!



MUNICIPIO DE
BENITO JUÁREZ
QUINTANA ROO



CUENTA PUBLICA 2023



MUNICIPIO DE
BENITO JUÁREZ
QUINTANA ROO

Sector Público Municipal

Sector Público No Financiero

Gobierno General Municipal

Órgano Ejecutivo Municipal

CUENTA PUBLICA 2023



MUNICIPIO DE
BENITO JUÁREZ
QUINTANA ROO

Municipio de Benito Juárez, Quintana Roo

CUENTA PÚBLICA 2023



CONTENIDO

INTRODUCCIÓN

1 INFORMACIÓN CONTABLE

- 1.1 Estado de Actividades
- 1.2 Estado de Situación Financiera
- 1.3 Estado de Variación en la Hacienda Pública
- 1.4 Estado de Cambios en la Situación Financiera
- 1.5 Estado de Flujos de Efectivo
- 1.6 Estado Analítico del Activo
- 1.7 Estado Analítico de la Deuda y Otros Pasivos
- 1.8 Informe sobre Pasivos Contingentes
- 1.9 Notas a los Estados Financieros

2 INFORMACIÓN PRESUPUESTARIA

- 2.1 Estado analítico de ingresos
 - 2.1.1 Análisis y evolución de los ingresos presupuestarios
- 2.2 Estados analíticos del ejercicio del Presupuesto de Egresos
 - 2.2.1 Estado analítico del ejercicio del Presupuesto de Egresos por Objeto del gasto
 - 2.2.2 Estado analítico del ejercicio del Presupuesto de Egresos en clasificación Económica
 - 2.2.3 Estado analítico del ejercicio del Presupuesto de Egresos en clasificación Administrativa



2.2.4 Estado analítico del ejercicio del Presupuesto de Egresos en clasificación
Funcional

2.2.5 Endeudamiento Neto

2.2.6 Intereses de la Deuda

2.2.7 Indicadores de Postura Fiscal

2.3 Análisis del ejercicio del presupuesto de egresos

2.3.1 Presupuesto aprobado y adecuaciones

2.3.2 Ejercicio del Presupuesto de Egresos

3 INFORMACIÓN PROGRAMÁTICA

3.1 Gasto por Categoría programática

3.2 Principales Indicadores de Programas Presupuestarios según la Clasificación
Funcional



ANEXOS

- Formatos referidos por la Ley de Disciplina Financiera de las Entidades Federativas y Municipios
- Guía de Cumplimiento de la Ley de Disciplina Financiera de las Entidades Federativas y Municipios
- Relación de las cuentas bancarias productivas específicas en las cuales se depositen los recursos federales transferidos
- Relación de esquemas bursátiles y de coberturas financieras
- Relación de bienes que componen el patrimonio del ente público (enlace web donde está publicado)
- Estado Presupuestario de ingresos y egresos
- Estados analíticos comparativos de ingresos presupuestarios
- Estados analíticos comparativos del ejercicio del Presupuesto de Egresos
 - Estado analítico del ejercicio del Presupuesto de Egresos por Objeto del gasto
 - Estado analítico del ejercicio del Presupuesto de Egresos en clasificación por Tipo de Gasto
 - Estado analítico del ejercicio del Presupuesto de Egresos en clasificación Administrativa
 - Estado analítico del ejercicio del Presupuesto de Egresos en clasificación Funcional
- Estado Analítico de Avance Financiero de Programas y Proyectos de Inversión
- Formato del ejercicio y destino de gastos federalizado y reintegros



Presentación

La Cuenta Pública que se presenta describe los resultados generales del ejercicio, para lo cual hace referencia a los aspectos primordiales de política hacendaria adoptadas y los aspectos que definen el contexto de ejecución de la Ley de Ingresos y el Presupuesto de Egresos, y ubican los resultados obtenidos según su fuente, origen, clasificación administrativa, programática, funcional, entre otras clasificaciones, de acuerdo a la Ley General de Contabilidad Gubernamental y las disposiciones normativas emitidas por el Consejo Nacional de Armonización Contable (CONAC).

La integración de la Cuenta Pública, comprende los resultados de las labores administrativas realizadas en el Ejercicio Fiscal de 2023 comparativo con el ejercicio 2022, así como las principales políticas financieras, económicas y sociales que influyeron en el resultado de los ingresos y de los gastos efectuados en el Ente Público.

Asimismo, se da cumplimiento a los criterios para la elaboración y presentación homogénea de la información financiera y de los formatos a que hace referencia la Ley de Disciplina Financiera de las Entidades Federativas y los Municipios.

Atentamente,


C.P.C. Yuri Salazar Ceballos
Tesorero Municipal



INTRODUCCIÓN

El Municipio de Benito Juárez es creado de conformidad a la conversión del Territorio de Quintana Roo a Estado Libre y Soberano, y en consecuencia en la Constitución Política del Estado de Quintana Roo, se contempla su existencia jurídica.

Misión:

Mejorar la calidad de vida de la población del Municipio de Benito Juárez, Quintana Roo a través de un gobierno municipal comprometido, eficaz, sensible, inclusivo e incluyente que otorgue apoyos y servicios públicos de calidad, siendo promotor de la participación ciudadana para la construcción de la Paz así como de un medio ambiente sostenible e implementador de políticas públicas orientadas a la prosperidad compartida y al bienestar social con un Enfoque basado en Derechos Humanos y la Perspectiva de Género.

Visión:

Para 2030, el Municipio de Benito Juárez, Quintana Roo se posiciona como un destino turístico nacional e internacional que consolida un Modelo Gubernamental abierto, confiable y transparente; impulsor de la Diversificación Económica y la Prosperidad Compartida; promotor de la Inclusión y la Justicia Social y respetuoso del medio ambiente y urbanismo sostenible.



SU INTEGRACIÓN

El Municipio es gobernado por un Ayuntamiento de elección popular directa, que se renovará cada tres años y residirá en la Cabecera Municipal. La competencia que la Constitución Política del Estado, otorga al Gobierno Municipal, se ejercerá por el Ayuntamiento de manera exclusiva y no habrá autoridad intermedia alguna entre éste y el Gobierno del Estado.

El Ayuntamiento se integra de la siguiente manera:

- Un Presidente Municipal.
- Un Síndico.
- Quince Regidores.

FACULTADES Y OBLIGACIONES

Corresponde al Municipio el ejercicio de las facultades y la atención de las obligaciones que sean necesarias para conseguir el cabal cumplimiento de las atribuciones que le confieren a la Constitución Política de los Estados Unidos Mexicanos, la particular del Estado, y las Leyes que emanan de ellas.

Destacan entre las principales Facultades y Obligaciones las siguientes:

A. En materia de Gobierno y Régimen Interior:

- Enviar proyectos de Ley o Decreto a la Legislatura en los términos del Artículo 68 de la Constitución Política del Estado.
- Cumplir y hacer cumplir las Leyes, Decretos y Disposiciones Federales, Estatales y Municipales.



- Expedir el Bando de Policía y Gobierno, Reglamentos, Circulares y demás disposiciones administrativas que organicen la Administración Pública Municipal.
 - Aprobar el Plan de Desarrollo Municipal.
 - Celebrar convenios con los gobiernos Federal, Estatal o Municipal y auxiliarlos en las funciones de su competencia.
 - Fomentar la creación de organismos cívicos y de colaboración municipal y reglamentar su funcionamiento.
 - Conceder permisos y licencias para la apertura y operación de comercios.
 - Fomentar en el Municipio actividades cívicas, culturales, artísticas y deportivas que eleven el nivel de vida de la población.
 - Resolver sobre las solicitudes de enajenación de bienes de dominio privado del municipio, así como sobre el cambio de situación jurídica de bienes del dominio público a bienes del dominio privado municipal.
- B. En materia de Obras Públicas y Desarrollo Urbano:
- Formular, aprobar y administrar la zonificación de planes de desarrollo urbano municipal.
 - Autorizar, controlar y vigilar la utilización del suelo en el ámbito de su competencia.
 - Otorgar licencias y permisos para construcciones.
 - Participar en la creación de zonas de reservas ecológicas y en la elaboración y aplicación de programas de reordenamiento.
 - Celebrar convenios para la administración y custodia de zonas federales.
 - Participar conjuntamente con los organismos y dependencias oficiales competentes en la planeación de inversiones públicas federales y estatales.



C. En materia de Servicios Públicos:

- Prestar los servicios públicos que establece la Constitución Federal y los que la Legislatura del Estado establezca a su cargo.
- Expedir los reglamentos sobre los servicios públicos a su cargo.
- Acordar la Coordinación y Asociación con otros ayuntamientos para la eficaz prestación de los servicios públicos o el mejor ejercicio de las funciones que le correspondan.
- Mantener los servicios de seguridad pública, policía preventiva y tránsito municipal.
- Otorgar y cancelar, así como expedir el reglamento que establezca las condiciones a que se deberán someter las concesiones de servicios públicos.

D. En materia de Hacienda Pública Municipal:

- Presentar ante la Legislatura del Estado, la iniciativa de Ley de Ingresos del Municipio, para su respectiva aprobación.
- Aprobar el presupuesto de egresos para el ejercicio fiscal correspondiente con base en los ingresos disponibles, asimismo autorizar la ampliación transferencia y supresión de partidas del presupuesto de egresos.
- Ejercer en forma directa los recursos que integran la Hacienda Pública Municipal.
- Vigilar la recaudación de los ingresos fiscales que determine la Ley de Ingresos aprobada.
- Vigilar la recepción de las participaciones en los impuestos y derechos tanto federales como estatales, que le señalen las leyes respectivas.



- Rendir a la Legislatura del Estado, para su revisión y fiscalización, la cuenta pública del año fiscal anterior, en los términos dispuestos por la Ley del Órgano de Fiscalización Superior del Estado.
- Dictar normas para la administración del Patrimonio Municipal.
- Autorizar al Presidente Municipal a que solicite a la Legislatura del Estado la aprobación para contraer obligaciones o contratar y obtener empréstitos, de conformidad con lo estipulado en la Ley de Deuda Pública del Estado, los que en todo caso deberán destinarse a inversiones públicas productivas.
- Proponer a la Legislatura Estatal a más tardar en el mes de octubre de cada año, las cuotas y tarifas aplicables a impuestos, derechos, contribuciones de mejoras y las tablas de valores unitarios de suelo y construcciones que sirvan de base para el cobro de las contribuciones sobre la propiedad inmobiliaria en el ejercicio fiscal inmediato siguiente.

E. En materia de Desarrollo Económico y Social:

- Aprobar los planes y programas de desarrollo municipal que les sean sometidos por el Presidente Municipal.
- Aprobar la creación de Fideicomisos, Organismos o Empresas Municipales o Paramunicipales de carácter productivo o de servicio, por sí o en asociación con otros ayuntamientos, dependencias federales, estatales, ejidos, comunidades o particulares.
- Aprobar la celebración de los convenios de desarrollo que el Presidente Municipal realice con Dependencias, Entidades u Organismos Descentralizados del Ejecutivo del Estado o de la Administración Pública Federal.

F. En materia de Seguridad Pública y Tránsito:

- Garantizar el bienestar y tranquilidad de las personas y sus bienes, así como preservar y guardar el orden público, expidiendo para tal efecto los reglamentos, planes y programas respectivos.
- Pugnar por la profesionalización de los cuerpos de policía y tránsito municipal.
- Celebrar convenios o acuerdos de coordinación con la Federación, el Estado y otros Municipios.

DIVISIÓN ADMINISTRATIVA

Para el mejor ejercicio de sus funciones y la prestación de los servicios públicos a su cargo, el Municipio se podrá dividir administrativamente de la siguiente forma:

- I. Cabecera.
- II. Alcaldías.
- III. Delegaciones.
- IV. Subdelegaciones.

PATRIMONIO

Respecto a su Patrimonio, se constituye por:

1. Bienes de Dominio Público:
 - a) Los de uso común.
 - b) Los inmuebles destinados a un servicio público.
 - c) Los muebles normalmente insustituibles como son los expedientes de las oficinas, archivos, libros raros, piezas históricas o



arqueológicas, obras de arte y otros análogos, que no sean del dominio de la Federación o del Estado.

Los bienes del dominio público municipal son inalienables, imprescriptibles e inembargables, y no están sujetos a acción reivindicatoria o de posesión definitiva o interina, mientras no varíe su situación jurídica, la cual sólo podrá modificarse por acuerdo de las dos terceras partes de los miembros del Ayuntamiento.

2. Bienes de Dominio Privado:

Los que le pertenecen en propiedad y los que en lo futuro ingresen a su patrimonio, no previstos en la clasificación anterior.

Asimismo, el Plan Municipal de Desarrollo 2021-2024 considera los siguientes Ejes Rectores para el Desarrollo del Municipio de Benito Juárez, Quintana Roo:

Eje 1: Buen Gobierno,

Eje 2: Prosperidad Compartida,

Eje 3: Medio Ambiente Sostenible, y

Eje 4: Cancún por la Paz.

EJE 1. BUEN GOBIERNO. - Considera renovar los mecanismos de gestión flexibilizando nuestras estructuras y procedimientos administrativos con calidad, innovación tecnológica y combate a la corrupción.



EJE 2. PROSPERIDAD COMPARTIDA. - Plantea Cerrar las brechas de desigualdad reactivando y diversificando la economía y poner fin a la exclusión social para fortalecer a las familias y mejorar la calidad de vida de la población.

EJE 3. MEDIO AMBIENTE SOSTENIBLE. – Su objetivo es el de Garantizar la preservación de la riqueza natural única que tiene nuestro municipio mediante un crecimiento ordenado, sostenible y con responsabilidad compartida.

EJE 4. CANCÚN POR LA PAZ. - Promover acciones que combatan las causas que generan las violencias y delincuencia contribuyendo a la paz y la justicia.

Estos ejes se sistematizaron con base en las herramientas del Enfoque del Marco Lógico: los árboles de problemas, los árboles de objetivos y las Matrices de Indicadores por Resultados (MIR).



1 INFORMACIÓN CONTABLE

1.1 ESTADO DE ACTIVIDADES

Municipio de Benito Juárez Quintana Roo Estado de Actividades Del 1 de enero al 31 de diciembre de 2023 y Ejercicio Fiscal 2022 (Miles de pesos)		
Concepto	2023	2022
INGRESOS Y OTROS BENEFICIOS		
Ingresos de gestión	4,289,181	3,364,481
Impuestos	2,202,289	1,888,893
Cuotas y aportaciones de seguridad social	0	0
Contribuciones de mejoras	0	0
Derechos	1,924,438	1,351,375
Productos	58,761	28,278
Aprovechamientos	103,694	95,935
Ingresos por venta de bienes y prestación de servicios	0	0
Participaciones, aportaciones, convenios, incentivos derivados de la colaboración fiscal, fondos distintos de aportaciones, transferencias, asignaciones, subsidios y subvenciones, y pensiones y jubilaciones	2,542,156	2,160,439
Participaciones, aportaciones, convenios, incentivos derivados de la colaboración fiscal y fondos distintos de aportaciones	2,542,156	1,995,601
Transferencia, asignaciones, subsidios y subvenciones, y pensiones y jubilaciones	0	164,838
Otros ingresos y beneficios	11,013	2,458
Ingresos financieros	9,632	303
Incremento por variación de inventarios	0	0
Disminución del exceso de estimaciones por pérdida o deterioro u obsolescencia	0	0
Disminución del exceso de provisiones	0	0
Otros ingresos y beneficios varios	1,382	2,154
Total de ingresos y otros beneficios	6,842,351	5,527,378
GASTOS Y OTRAS PÉRDIDAS		
Gastos de funcionamiento	3,939,414	3,803,527
Servicios personales	2,527,204	2,389,665
Materiales y suministros	210,947	186,166
Servicios generales	1,201,262	1,227,697
Transferencia, asignaciones, subsidios y otras ayudas	1,194,974	885,423
Transferencias internas y asignaciones al sector público	888,979	708,611
Transferencias al resto del sector público	55,062	0
Subsidios y subvenciones	94,415	73,654
Ayudas sociales	151,376	57,922
Pensiones y jubilaciones	2,141	45,236
Transferencias a fideicomisos, mandatos y contratos análogos	0	0
Transferencias a la seguridad social	0	0
Donativos	3,000	0
Transferencias al exterior	0	0
Participaciones y aportaciones	0	0
Participaciones	0	0
Aportaciones	0	0
Convenios	0	0
Intereses, comisiones y otros gastos de la deuda pública	106,481	73,042
Intereses de la deuda pública	106,481	73,042
Comisiones de la deuda pública	0	0
Gastos de la deuda pública	0	0
Costo por coberturas	0	0
Apoyos financieros	0	0
Otros gastos y pérdidas extraordinarias	75,615	69,145
Estimaciones, depreciaciones, deterioros, obsolescencia y amortizaciones	75,615	69,145
Provisiones	0	0
Disminución de inventarios	0	0
Otros gastos	0	0
Inversión pública	1,675	7,584
Inversión pública no capitalizable	1,675	7,584
Total de gastos y otras pérdidas	5,318,159	4,838,721
RESULTADOS DEL EJERCICIO (AHORRO/DESAHORRO)	524,192	688,656

Bajo protesta de decir verdad declaramos que los Estados Financieros y sus notas, son razonablemente correctos y son responsabilidad del emisor.

Director de Contabilidad

L.C. Jesús Antonio Poot Tamay

Directora de Ingresos

Lic. Yaneli Martí Torres Huerta

Tesorero Municipal

C.P.C. Yuri Salazar Ceballos

Directora Financiera

C. Perla Evelyn Aguilar Marfil

Directora de Egresos

L.C. Ana Lilia Viveros de la Cruz




1.2 ESTADO DE SITUACIÓN FINANCIERA

Municipio de Benito Juárez Quintana Roo Estado de Situación Financiera Al 31 de diciembre de 2023 y Ejercicio Fiscal 2022 (Miles de pesos)					
Concepto	2023	2022	Concepto	2023	2022
Activo			Pasivo		
Activo circulante			Pasivo circulante		
Efectivo y equivalentes	1,882,523	1,257,275	Cuentas por pagar a corto plazo	965,300	1,053,567
Derechos a recibir efectivo o equivalentes	253,291	230,560	Documentos por pagar a corto plazo	0	0
Derechos a recibir bienes o servicios	7,914	14,437	Porción a corto plazo de la deuda pública a largo plazo	1,296	1,110
Inventarios	0	0	Títulos y valores a corto plazo	0	0
Almacenes	182	752	Pasivos diferidos a corto plazo	443,806	426,799
Estimación por pérdida o deterioro de activos circulantes	0	0	Fondos y bienes de terceros en garantía y/o administración a corto plazo	36,392	33,372
Otros activos circulantes	746	746	Provisiones a corto plazo	0	0
			Otros pasivos a corto plazo	6,720	6,720
Total de activos circulantes	2,144,656	1,503,770	Total de pasivos circulantes	1,453,514	1,521,568
Activo no circulante			Pasivo no circulante		
Inversiones financieras a largo plazo	2,934	0	Cuentas por pagar a largo plazo	0	0
Derechos a recibir efectivo o equivalentes a largo plazo	13,508	13,508	Documentos por pagar a largo plazo	0	0
Bienes inmuebles, infraestructura y construcciones en proceso	4,052,272	3,757,975	Deuda pública a largo plazo	868,611	897,382
Bienes muebles	922,693	914,884	Pasivos diferidos a largo plazo	0	0
Activos intangibles	45,020	75,993	Fondos y bienes de terceros en garantía y/o administración a largo plazo	0	0
Depreciación, deterioro y amortización acumulada de bienes	-953,770	-1,051,569	Provisiones a largo plazo	0	0
Activos diferidos	0	0			
Estimación por pérdida o deterioro de activos no circulantes	0	0	Total de pasivos no circulantes	868,611	897,382
Otros activos no circulantes	0	0	Total del pasivo	2,322,124	2,418,951
			Hacienda pública / patrimonio		
			Hacienda pública / patrimonio contribuido	3,373,919	3,373,919
			Aportaciones	2,910,800	2,910,800
			Donaciones de capital	463,119	463,119
			Actualización de la hacienda pública/patrimonio	0	0
			Hacienda pública / patrimonio generado	531,269	-578,308
			Resultados del ejercicio (Ahorro/desahorro)	1,524,192	688,656
			Resultados de ejercicios anteriores	694,410	5,754
			Revalúos	0	0
			Reservas	0	0
			Rectificaciones de resultados de ejercicios anteriores	-1,687,333	-1,272,718
			Exceso o insuficiencia en la actualización de la hacienda pública / patrimonio	0	0
			Resultado por posición monetaria	0	0
			Resultado por tenencia de activos no monetarios	0	0
Total de activos no circulantes	4,082,657	3,710,792	Total hacienda pública / patrimonio	3,905,188	2,795,611
Total del activo	6,227,313	5,214,562	Total del pasivo y hacienda pública / patrimonio	6,227,313	5,214,562

Bajo protesta de decir verdad declaramos que los Estados Financieros y sus notas, son razonablemente correctos y son responsabilidad del emisor.

Director de Contabilidad


L.C. Jesús Antonio Poot Tamay

Directora de Ingresos


Lic. Yaneli Marle Torres Huerta

Tesorero Municipal


C.P.C. Yuri Salazar Ceballos

Directora Financiera


C. Perla Evanely Aguilar Marfil

Directora de Egresos


L.C. Ana Lilia Viveros de la Cruz



1.3 ESTADO DE VARIACIÓN EN LA HACIENDA PÚBLICA

Municipio de Benito Juárez Quintana Roo Estado de Variación en la Hacienda Pública Del 1 de enero al 31 de diciembre de 2023 y Ejercicio Fiscal 2022 (Miles de pesos)					
Concepto	Hacienda pública/ patrimonio contribuido	Hacienda pública/ patrimonio generado de ejercicio anteriores	Hacienda pública/ patrimonio generado del ejercicio	Exceso o Insuficiencia en la Actualización de la Hacienda Pública / Patrimonio	Total
Hacienda pública/ Patrimonio Contribuido Neto de 2022	3,373,919	0	0	0	3,373,919
Aportaciones	2,910,800	0	0	0	2,910,800
Donaciones de capital	463,119	0	0	0	463,119
Actualización de la hacienda pública/patrimonio	0	0	0	0	0
Hacienda pública/ patrimonio Generado Neto de 2022	0	-1,266,964	688,656	0	-578,308
Resultados del ejercicio (ahorro/desahorro)	0	0	688,656	0	688,656
Resultados de ejercicios anteriores	0	5,754	0	0	5,754
Revalúos	0	0	0	0	0
Reservas	0	0	0	0	0
Rectificaciones de Resultados de Ejercicios Anteriores	0	-1,272,718	0	0	-1,272,718
Exceso o Insuficiencia en la Actualización de la Hacienda Pública / Patrimonio Neto de 2022	0	0	0	0	0
Resultado por Posición Monetaria	0	0	0	0	0
Resultado por Tenencia de Activos no Monetarios	0	0	0	0	0
Hacienda pública/ patrimonio neto final de 2022	3,373,919	-1,266,964	688,656	0	2,795,611
Cambios en la hacienda pública/ patrimonio Contribuido Neto de 2023	0	0	0	0	0
Aportaciones	0	0	0	0	0
Donaciones de capital	0	0	0	0	0
Actualización de la hacienda pública/patrimonio	0	0	0	0	0
Variaciones de la Hacienda pública/ patrimonio Generado Neto de 2023	0	688,656	420,921	0	1,109,577
Resultados del ejercicio (ahorro/desahorro)	0	0	1,524,192	0	1,524,192
Resultados de ejercicios anteriores	0	688,656	-688,656	0	0
Revalúos	0	0	0	0	0
Reservas	0	0	0	0	0
Rectificaciones de Resultados de Ejercicios Anteriores	0	0	-414,615	0	-414,615
Cambios en el Exceso o Insuficiencia en la Actualización de la Hacienda Pública / Patrimonio Neto de 2023	0	0	0	0	0
Resultado por Posición Monetaria	0	0	0	0	0
Resultado por Tenencia de Activos no Monetarios	0	0	0	0	0
Hacienda Pública / Patrimonio Neto Final de 2023	3,373,919	-578,308	1,109,577	0	3,905,188

Bajo protesta de decir verdad declaramos que los Estados Financieros y sus notas, son razonablemente correctos y son responsabilidad del emisor.

Director de Contabilidad

L.C. Jesús Antonio Poot Tamay

Directora de Ingresos

Lic. Yaneli Marie Torres Huerta

Tesorero Municipal

C.P.C. Yuri Salazar Ceballos

Directora Financiera

C. Perla Evanely Aguilar Marfil

Directora de Egresos

L.C. Ana Lilia Viveros de la Cruz



1.4 ESTADO DE CAMBIOS EN LA SITUACIÓN FINANCIERA

Municipio de Benito Juárez Quintana Roo Estado de Cambios en la Situación Financiera Del 1 de enero al 31 de diciembre de 2023 (Miles de pesos)		
	Origen	Aplicación
Activo	38,066	1,050,817
Activo circulante	7,094	647,979
Efectivo y equivalentes	0	625,248
Derechos a recibir efectivo o equivalentes	0	22,731
Derechos a recibir bienes o servicios	6,523	0
Inventarios	0	0
Almacenes	570	0
Estimación por pérdida o deterioro de activos circulantes	0	0
Otros activos circulantes	0	0
Activo no circulante	30,973	402,838
Inversiones financieras a largo plazo	0	2,934
Derechos a recibir efectivo o equivalentes a largo plazo	0	0
Bienes inmuebles, infraestructura y construcciones en proceso	0	294,296
Bienes muebles	0	7,809
Activos intangibles	30,973	0
Depreciación, deterioro y amortización acumulada de bienes	0	97,799
Activos diferidos	0	0
Estimación por pérdida o deterioro de activos no circulantes	0	0
Otros activos no circulantes	0	0
Pasivo	20,213	117,039
Pasivo circulante	20,213	88,267
Cuentas por pagar a corto plazo	0	88,267
Documentos por pagar a corto plazo	0	0
Porción a corto plazo de la deuda pública a largo plazo	186	0
Títulos y valores a corto plazo	0	0
Pasivos diferidos a corto plazo	17,007	0
Fondos y bienes de terceros en garantía y/o administración a corto plazo	3,019	0
Provisiones a corto plazo	0	0
Otros pasivos a corto plazo	0	0
Pasivo no circulante	0	28,772
Cuentas por pagar a largo plazo	0	0
Documentos por pagar a largo plazo	0	0
Deuda pública a largo plazo	0	28,772
Pasivos diferidos a largo plazo	0	0
Fondos y bienes de terceros en garantía y/o administración a largo plazo	0	0
Provisiones a largo plazo	0	0
Hacienda pública/patrimonio	1,524,192	414,615
Hacienda pública/patrimonio contribuido	0	0
Aportaciones	0	0
Donaciones de capital	0	0
Actualización de la hacienda pública/patrimonio	0	0
Hacienda pública/patrimonio generado	1,524,192	414,615
Resultados del ejercicio (ahorro/desahorro)	835,536	0
Resultados de ejercicios anteriores	688,656	0
Revalúos	0	0
Reservas	0	0
Rectificaciones de resultados de ejercicios anteriores	0	414,615
Exceso o insuficiencia en la actualización de la hacienda pública/patrimonio	0	0
Resultado por posición monetaria	0	0
Resultado por tenencia de activos no monetarios	0	0

Bajo protesta de decir verdad declaramos que los Estados Financieros y sus notas, son razonablemente correctos y son responsabilidad del emisor.

Director de Contabilidad

L.C. Jesús Antonio Poot Tamay

Directora de Ingresos

Lic. Yaneli Marle Torres Huerta

Tesorero Municipal

C.P.C. Yuri Salazar Ceballos

Directora Financiera

C. Perla Evanelly Aguilar Marfil

Directora de Egresos

L.C. Ana Lilia Viveros de la Cruz



1.5 ESTADO DE FLUJOS DE EFECTIVO

Municipio de Benito Juárez Quintana Roo		
Estado de Flujos de Efectivo		
Del 1 de enero al 31 de diciembre de 2023 y Ejercicio Fiscal 2022		
(Miles de pesos)		
Concepto	2023	2022
Flujos de efectivo de las actividades de operación		
Origen	6,842,351	5,527,378
Impuestos	2,202,289	1,888,893
Cuotas y aportaciones de seguridad social	0	0
Contribuciones de mejoras	0	0
Derechos	1,924,438	1,351,375
Productos	58,761	28,278
Aprovechamientos	103,694	95,935
Ingresos por venta de bienes y prestación de servicios	0	0
Participaciones, aportaciones, convenios, incentivos derivados de la colaboración fiscal y fondos distintos de aportaciones	2,542,156	1,995,601
Transferencias, asignaciones, subsidios y subvenciones, pensiones y jubilaciones	0	164,838
Otros orígenes de operación	11,013	2,458
Aplicación	5,242,544	4,769,576
Servicios personales	2,527,204	2,389,665
Materiales y suministros	210,947	186,166
Servicios generales	1,201,262	1,227,697
Transferencias internas y asignaciones al sector público	888,979	708,611
Transferencias al resto del sector público	55,062	0
Subsidios y subvenciones	94,415	73,654
Ayudas sociales	151,376	57,922
Pensiones y jubilaciones	2,141	45,236
Transferencias a fideicomisos, mandatos y contratos análogos	0	0
Transferencias a la seguridad social	0	0
Donativos	3,000	0
Transferencias al exterior	0	0
Participaciones	0	0
Aportaciones	0	0
Convenios	0	0
Otras aplicaciones de operación	108,156	80,626
Flujos netos de efectivo por actividades de operación	1,599,807	757,802
Flujos de efectivo de las actividades de inversión		
Origen	31,543	2,866
Bienes inmuebles, infraestructura y construcciones en proceso	0	0
Bienes muebles	0	0
Otros orígenes de inversión	31,543	2,866
Aplicación	305,039	158,640
Bienes inmuebles, infraestructura y construcciones en proceso	294,296	110,810
Bienes muebles	7,809	47,830
Otras aplicaciones de inversión	2,934	0
Flujos netos de efectivo por actividades de inversión	-273,496	-155,774
Flujos de efectivo de las actividades de financiamiento		
Origen	26,736	186,924
Endeudamiento neto	186	1,110
Interno	186	1,110
Externo	0	0
Otros Orígenes de Financiamiento	26,550	185,814
Aplicación	727,799	271,690
Servicios de la deuda	28,772	34,692
Interno	28,772	34,692
Externo	0	0
Otras aplicaciones de financiamiento	699,027	236,997
Flujos netos de efectivo por actividades de financiamiento	-701,063	-84,766
Incremento/disminución neta en el efectivo y equivalentes al efectivo	625,248	517,262
Efectivo y equivalentes al efectivo al inicio del ejercicio	1,257,275	740,013
Efectivo y equivalentes al efectivo al final del ejercicio	1,882,523	1,257,275

Bajo protesta de decir verdad declaramos que los Estados Financieros y sus notas, son razonablemente correctos y son responsabilidad del emisor

Director de Contabilidad


L.C. Jesús Antonio Poot Tamay

Directora de Ingresos


Lic. Yanet Marie Torres Huerta

Tesorero Municipal

C.P.C. Yuri Salazar Ceballos

Directora Financiera

C. Perla Evanely Aguilar Marfil

Directora de Egresos

L.C. Ana Lilia Viveros de la Cruz



1.6 ESTADO ANALÍTICO DEL ACTIVO

Municipio de Benito Juárez Quintana Roo Estado Analítico del Activo Del 1 de enero al 31 de diciembre de 2023 y Ejercicio Fiscal 2022 (Miles de pesos)					
Concepto	Saldo Inicial	Cargos del Periodo	Abonos del Periodo	Saldo Final	Variación del Periodo
ACTIVO	5,214,562	77,794,235	76,781,484	6,227,313	1,012,751
Activo circulante	1,503,770	76,916,156	76,275,271	2,144,656	640,885
Efectivo y equivalentes	1,257,275	66,780,786	66,155,538	1,882,523	625,248
Derechos a recibir efectivo o equivalentes	230,560	9,981,710	9,958,979	253,291	22,731
Derechos a recibir bienes o servicios	14,437	153,572	160,095	7,914	-6,523
Inventarios	0	0	0	0	0
Almacenes	752	88	658	182	-570
Estimación por pérdida o deterioro de activos circulantes	0	0	0	0	0
Otros activos circulantes	746	0	0	746	0
Activo no circulante	3,710,792	878,079	506,214	4,082,657	371,865
Inversiones financieras a largo plazo	0	2,934	0	2,934	2,934
Derechos a recibir efectivo o equivalentes a largo plazo	13,508	0	0	13,508	0
Bienes inmuebles, infraestructura y construcciones en proceso	3,757,975	549,163	254,867	4,052,272	294,296
Bienes muebles	914,884	151,386	143,577	922,693	7,809
Activos intangibles	75,993	0	30,973	45,020	-30,973
Depreciación, deterioro y amortización acumulada de bienes	-1,051,569	174,596	76,797	-953,770	97,799
Activos diferidos	0	0	0	0	0
Estimación por pérdida o deterioro de activos no circulantes	0	0	0	0	0
Otros activos no circulantes	0	0	0	0	0

Bajo protesta de decir verdad declaramos que los Estados Financieros y sus notas, son razonablemente correctos y son responsabilidad del emisor.

Director de Contabilidad

L.C. Jesús Antonio Poot Tamay

Directora de Ingresos

Lic. Yanel Marie Torres Huerta

Tesorera Municipal

C.P.C. Yuri Salazar Ceballos

Directora Financiera

C. Perla Evandy Aguilar Marfil

Directora de Egresos

L.C. Ana Lilia Viveros de la Cruz



1.7 ESTADO ANALÍTICO DE LA DEUDA Y OTROS PASIVOS

Municipio de Benito Juárez Quintana Roo Estado Analítico de la Deuda y Otros Pasivos Del 1 de enero al 31 de diciembre de 2023 y Ejercicio Fiscal 2022 (Miles de pesos)				
Denominación de las Deudas	Moneda de Contratación	Institución o País Acreedor	Saldo Inicial del Periodo	Saldo Final del Periodo
DEUDA PÚBLICA				
Corto plazo				
Deuda interna	Nacional	México	1,110	1,296
Instituciones de crédito	Nacional	México	1,110	1,296
Títulos y valores			0	0
Arrendamientos financieros			0	0
Deuda externa			0	0
Organismos financieros internacionales			0	0
Deuda bilateral			0	0
Títulos y valores			0	0
Arrendamientos financieros			0	0
Subtotal de Deuda Pública a Corto Plazo			1,110	1,296
Largo plazo				
Deuda interna	Nacional	México	897,382	868,611
Instituciones de crédito	Nacional	México	897,382	868,611
Títulos y valores			0	0
Arrendamientos financieros			0	0
Deuda externa			0	0
Organismos financieros internacionales			0	0
Deuda bilateral			0	0
Títulos y valores			0	0
Arrendamientos financieros			0	0
Subtotal de Deuda Pública a Largo Plazo	Nacional	México	897,382	868,611
Otros Pasivos	Nacional	México	1,520,458	1,452,218
Total de Deuda Pública y Otros Pasivos	Nacional	México	2,418,951	2,322,124

Bajo protesta de decir verdad declaramos que los Estados Financieros y sus notas, son razonablemente correctos y son responsabilidad del emisor

Director de Contabilidad


L.C. Jesús Antonio Poot Tamay

Directora de Ingresos


Lic. Yanel Marle Torres Huerta

Tesorero Municipal


C.P.C. Yuri Salazar Ceballos

C.P.C. Yuri Salazar Ceballos

Directora Financiera


C. Perla Eyanaly Aguilar Marfil

Directora de Egresos


L.C. Ana Lilia Viveros de la Cruz

L.C. Ana Lilia Viveros de la Cruz



1.8 INFORME SOBRE PASIVOS CONTINGENTES

Informe Sobre Pasivos Contingentes 1° de enero al 31 de diciembre de 2023

En cumplimiento a lo dispuesto por el artículo 48 de la Ley General de Contabilidad Gubernamental y en relación al artículo 46, fracciones I, incisos a), b), c), d), e), g) y h), y II, incisos a) y b) de la misma Ley, respecto al Informe Sobre Pasivos Contingentes, se aclara que este no es un Estado Financiero obligatorio, y en consecuencia no le es aplicable al Municipio de Benito Juárez.

Director de Contabilidad


L.C. Jesús Antonio Poot Tamay

Directora de Ingresos


Lic. Yanet Marie Torres Huerta

Tesorero Municipal


C.P.C. Yuri Salazar Ceballos

Directora Financiera


C. Perla Evanelly Aguilar Marfil

Directora de Egresos


L.C. Ana Lilia Viveros de la Cruz



1.9 NOTAS A LOS ESTADOS FINANCIEROS

Notas a los Estados Financieros Al 31 de diciembre de 2023 y al 31 de diciembre de 2022 (Miles de pesos)

INTRODUCCIÓN

De conformidad al artículo 46, fracción I, inciso g) y 49 de la Ley General de Contabilidad Gubernamental, así como a la normatividad emitida por el Consejo Nacional de Armonización Contable, primordialmente en el capítulo VII de los Estados e Informes Contables, Presupuestarios, Programáticos y de los Indicadores de Postura Fiscal, del Manual de Contabilidad Gubernamental, se presentan las notas a los estados financieros al 31 de diciembre de 2023 y al 31 de diciembre de 2022, con los siguientes apartados:

- I. Notas de Gestión Administrativa
- II. Notas de Desglose
- III. Notas de Memoria (Cuentas de orden)

El objetivo del presente documento es la revelación del contexto de los aspectos económicos-financieros más relevantes que influyeron en las decisiones del período y que deberán ser considerados en la elaboración de los estados financieros para la mayor comprensión de los mismos y sus particulares.



I.- NOTAS DE GESTIÓN ADMINISTRATIVA

INTRODUCCIÓN

Los Estados Financieros de los entes públicos, proveen de información financiera a los principales usuarios de la misma, al Congreso y a los ciudadanos.

El objetivo del presente documento es la revelación del contexto y de los aspectos económicos-financieros más relevantes que influyeron en las decisiones del período, y que deberán ser considerados en la elaboración de los estados financieros para la mayor comprensión de los mismos y sus particularidades.

De esta manera, se informa y explica la respuesta del gobierno a las condiciones relacionadas con la información financiera de cada período de gestión; además, de exponer aquellas políticas que podrían afectar la toma de decisiones en períodos posteriores.

AUTORIZACIÓN E HISTORIA

El Municipio de Benito Juárez fue creado mediante decreto del 12 de enero de 1975, por el que se promulga la Constitución Política del Estado Libre y Soberano de Quintana Roo, según el artículo 129 de ese precepto legal, el cual define los Municipios que integrarán al Estado de Quintana Roo, siendo uno de ellos el de Benito Juárez.



PANORAMA ECONÓMICO Y FINANCIERO

El Municipio de Benito Juárez cuenta con actividades económicas como turismo, comercio y servicios, siendo el primero de ellos el más preponderante en su contribución económica.

El cierre de los establecimientos derivado de la pandemia ocasionada por el virus SARS-CoV-2 ha generado una baja económica significativa en los últimos años, por lo que, a la fecha, el crecimiento de éste ha sido progresivo siendo un punto focal la reactivación del turismo.

A pesar de lo anterior, se ha logrado mantener unas finanzas públicas sanas, aplicando criterios de racionalidad, austeridad y disciplina en la administración de los recursos; además, se implementaron estrategias para cubrir todos los compromisos y obligaciones del Municipio en beneficio de la ciudadanía y sin la contratación de nuevos empréstitos tanto a corto como a largo plazo.

ORGANIZACIÓN Y OBJETO SOCIAL

Objeto Social del Municipio

De conformidad con el artículo 3 de la Ley de los Municipios del Estado de Quintana Roo, esta entidad será gobernada por un Ayuntamiento al que le corresponde la representación política y jurídica del Municipio, la administración de los asuntos municipales y el cuidado de los intereses de la comunidad dentro de su circunscripción territorial.



Principal Actividad

Los servicios públicos que se proporcionan en el Municipio de Benito Juárez son los siguientes: Alumbrado Público, Limpia y Recolección de Basura, Mercados y Centrales de Abasto, Rastro, Calles, Parques y Jardines, Nomenclatura, Alcantarillado y drenaje, entre otros.

En el ámbito de su respectiva jurisdicción concurrirá con la autoridad estatal y federal de acuerdo con lo que establezcan las leyes respectivas, en las siguientes materias: Salud, Educación, Población, Preservación y promoción de los derechos y desarrollo integral, Patrimonio y promoción cultural, Regulación y fomento al deporte, Protección civil, Turismo, Protección al medio ambiente, Planeación del desarrollo regional, Creación y administración de reservas territoriales, Desarrollo económico, en todas sus vertientes y Desarrollo social.

Ejercicio fiscal

El periodo fiscal que se presenta en estas notas corresponde del 1 de enero al 31 de diciembre del 2023.

Régimen Jurídico

Como se establece en los artículos 1 y 2 de la Ley de los Municipios del Estado de Quintana Roo, el Municipio de Benito Juárez (MBJ), es una institución gubernamental de carácter público, constituida de personas, establecida en el territorio que le señala la Constitución Política del Estado, con personalidad jurídica y patrimonio propios, autónomo en su gobierno interior y libre en la administración de su hacienda.



Los Municipios son la base de la división territorial y de la organización política y administrativa del Estados de Quintana Roo; la Autonomía del Municipio Libre, se expresa en la facultad de gobernar y administrar por sí mismo los asuntos propios de su comunidad, en el ámbito de la competencia que le señala la Constitución Política de los Estados Unidos Mexicanos, la Constitución del Estado y las leyes que conforme a ellas se expidan.

Consideraciones Fiscales

De conformidad con la Ley del Impuesto Sobre la Renta en su Artículo 79 del Título III Fracción XXIII, señala que el Municipio no es contribuyente del Impuesto Sobre la Renta; así también el Artículo 96, del Título IV Capítulo I de la Ley del ISR establece la obligación de retener y enterar el impuesto correspondiente en el caso de pagos de remuneraciones al personal; por otra parte está obligado a dar cumplimiento a lo dispuesto por el Artículo 106 Párrafo Quinto del Capítulo II Sección I de la Ley del ISR en el caso de pagos de prestaciones por concepto de Servicios Profesionales; también está obligado a la retención del ISR en los términos del Artículo 116 Párrafo Quinto del Capítulo III de la Ley del ISR; así también deberá apegarse y cumplir todos los lineamientos normativos que establecen las diversas Leyes Fiscales en cuanto a declaraciones informativas y reunir los requisitos y comprobantes fiscales que las Leyes dispongan.

De igual forma, según el artículo 3º de la Ley del Impuesto al Valor Agregado, la Federación, el Distrito Federal, los Estados, los Municipios, los organismos descentralizados, las instituciones y asociaciones de beneficencia privada, las sociedades cooperativas o cualquiera otra persona, aunque conforme a otras leyes o decretos no causen impuestos federales o estén exentos de ellos, deberán aceptar la traslación a que se refiere el artículo primero y, en su caso, pagar el impuesto al valor agregado y trasladarlo, de acuerdo con los preceptos de esta Ley.



La Federación, el Distrito Federal, los Estados, los Municipios, así como sus organismos descentralizados y las instituciones públicas de seguridad social, tendrán la obligación de pagar el impuesto únicamente por los actos que realicen que no den lugar al pago de derechos o aprovechamientos, y sólo podrán acreditar el impuesto al valor agregado que les haya sido trasladado en las erogaciones o el pagado en la importación, que se identifique exclusivamente con las actividades por las que estén obligados al pago del impuesto establecido en esta Ley o les sea aplicable la tasa del 0%. Para el acreditamiento de referencia se deberán cumplir con los requisitos previstos en esta Ley.

La Federación y sus organismos descentralizados efectuarán igualmente la retención en los términos del artículo 1o.-A de esta Ley cuando adquieran bienes, los usen o gocen temporalmente o reciban servicios, de personas físicas, o de residentes en el extranjero sin establecimiento permanente en el país en el supuesto previsto en la fracción III del mismo artículo. También se efectuará la retención en los términos del artículo 1o.-A de esta Ley, en los casos en los que la Federación y sus organismos descentralizados reciban servicios de autotransporte terrestre de bienes prestados por personas morales. Los Estados, el Distrito Federal y los Municipios, así como sus organismos descentralizados no efectuarán la retención a que se refiere este párrafo.

Estructura Organizacional Básica

De conformidad con el artículo 3 de la Ley de los Municipios del Estado de Quintana Roo, la entidad será gobernada por un Ayuntamiento al que le corresponde la representación política y jurídica del Municipio.



Fideicomisos, mandatos y contratos análogos de los cuales es fideicomitente o fideicomisario.

Fideicomiso F/2001830 de Banco Santander, S. A., creado para realizar el pago de tres créditos de la Deuda Pública que el Municipio de Benito Juárez (Fideicomitente) celebró con BANOBRAS, los cuales ya fueron liquidados y que actualmente sirve como medio para la transferencia de los recursos de Participaciones al Fideicomiso F/2004041.

Fideicomiso F/2004041 de Banco Santander (México), S. A., creado como garantía y fuente de pago de las obligaciones contenidas en el Contrato de Concesión para la Prestación del Servicio de Alumbrado por un plazo de 15 años, según lo establecido en las cláusulas del Contrato de Fideicomiso Irrevocable de Administración y Medio de Pago Número 2004041-0 firmado con fecha 06 de abril de 2018, en donde el Municipio de Benito Juárez es Fideicomitente y Fideicomisario en Segundo Lugar.

Fideicomiso F/410695-1 de BBVA Bancomer, S. A., fue creado mediante acuerdo 18-21/075 emitido en la novena sesión ordinaria del Ayuntamiento del Municipio de Benito Juárez (Fideicomitente y Fideicomisario en Primer Lugar), del Estado de Quintana Roo, de fecha 24 de enero de 2019, en su quinto punto del orden del día. La finalidad es administrar el total de los recursos públicos provenientes del pago del derecho de saneamiento ambiental.

Fideicomiso F/410695-1, a través del Quinto Punto del orden de día de la Décima Sesión Ordinaria, de fecha 03 de febrero de 2023, el Municipio de Benito Juárez, Estado de Quintana Roo, aprobó la suscripción del convenio modificatorio del Contrato de Fideicomiso de Administración y Pago, con el objetivo de adecuar y actualizar los términos y condiciones en los que ha de llevarse a cabo la



administración y pago de los recursos que se generan por concepto del derecho de saneamiento ambiental, respecto de los recursos que serán transferidos al Fideicomiso para el Fortalecimiento del Desempeño en Materia de Seguridad Pública del Municipio de Benito Juárez, correspondiente al 4% de los recursos provenientes del pago del Derecho de Saneamiento Ambiental, para efectos de transparentar la procedencia de los recursos que ingresan a las cuentas de los fideicomisos es necesario establecer su fuente de ingreso, por lo que, con esta modificación se aportan los elementos necesarios para evidenciar la procedencia lícita de los recursos que se ingresarán al Fideicomiso para el Fortalecimiento del Desempeño en Materia de Seguridad Pública del Municipio de Benito Juárez.

Fideicomiso F/4109047 de BBVA Bancomer S. A. (Fiduciario), creado para realizar el pago de la Deuda Pública que el Municipio de Benito Juárez (Fideicomitente o Acreditante) tiene con las instituciones de crédito BBVA Bancomer, S. A. (Fideicomisario en Primer Lugar) y Banco Azteca, S. A. (Fideicomisario en Primer Lugar) correspondientes a los créditos 9884444367 y 960500528 respectivamente, y en el que se mantienen dos fondos reserva que deberán contar con recursos en todo momento durante la vigencia de los créditos equivalentes a cuando menos el pago de 2 (DOS) meses del servicio de la deuda, incluida la amortización del capital y los intereses sobre el saldo insoluto, según lo establecen las cláusulas del contrato de deuda pública.

Fideicomiso F/750179 de Banco Mercantil Del Norte, S. A., Institución de Banca Múltiple, Grupo Financiero Banorte, fue creado el 04 de mayo de 2020, como un Fideicomiso de administración y pago de las obligaciones contenidas en el Contrato de Concesión del Servicio Público de Limpia, en su etapa de recolección y transporte de residuos sólidos en el Municipio de Benito Juárez, Quintana Roo (Fideicomitente), por un periodo de 20 años.



Fideicomiso F/4124053 de BBVA Bancomer, S. A., fue creado mediante acuerdo 18-21/075 emitido en el séptimo punto del orden de los días de la sexagésima novena sesión ordinaria del Ayuntamiento del Municipio de Benito Juárez (Fideicomitente y Fideicomisario en Primer Lugar), del Estado de Quintana Roo, de fecha 15 de julio de 2021. La finalidad es administrar e invertir los recursos derivados del 4% de los recursos públicos provenientes del pago del derecho de saneamiento ambiental, que serán destinados al Apoyo Adicional al Retiro del Personal Policiaco.

Bases de Preparación de los Estados Financieros

Normatividad

Los Estados Financieros del Municipio de Benito Juárez del presente ejercicio, se prepararon aplicando la normatividad contable contenida en la Ley General de Contabilidad Gubernamental (LGCG), y los lineamientos emitidos por el Consejo Nacional de Armonización Contable (CONAC), cumpliendo con la mayoría de ellos, buscando que las Áreas Responsables y Ejecutoras realicen los registros de las operaciones financieras que genera el Municipio en el sistema de contabilidad gubernamental armonizado, con el propósito de estar lo más cerca posible al registro en tiempo real.

El Sistema Informático funciona en una plataforma web, con las pólizas modelo que entre otras acciones se alinean con las matrices de conversión. También el sistema de contabilidad considera de algunas pólizas especiales que se utilizan para operaciones no consideradas en el rango de las pólizas modelo y en las que el CONAC no ha emitido lineamientos específicos.

En este sentido la información financiera que el sistema informático emite se interrelaciona con la parte presupuestal mediante las cuentas de orden



presupuestales de ingreso y de egresos (Cuentas 81 y 82), en el Módulo de Reportes Contabilidad, mientras que la información presupuestal y programática se genera en el módulo presupuestal, mismos que se concilian mediante la "Conciliación Contable Presupuestal de los ingresos y de los Egresos", según las reglas emitidas por el CONAC, que emite el mismo sistema.

Postulados Básicos de Contabilidad Gubernamental

Las políticas contables de la Administración Pública del Municipio de Benito Juárez, se fundamentan en los postulados básicos de contabilidad gubernamental que configuran el sistema de contabilidad, teniendo incidencia en la identificación, el análisis, la interpretación, la captación, el procesamiento y el reconocimiento de las transformaciones, transacciones y otros eventos que afectan el Ente Público.

Los postulados Básicos de Contabilidad Gubernamental adoptados son los aprobados por el Consejo Nacional de Armonización Contable, y se enlistan a continuación:

Sustancia económica: Es el reconocimiento contable de las transacciones, transformaciones internas y otros eventos, que afectan económicamente al ente público y delimitan la operación del Sistema de Contabilidad Gubernamental (SCG).

Entes públicos: Los poderes Ejecutivo, Legislativo y Judicial de la Federación y de las entidades federativas; los entes autónomos de la Federación y de las entidades federativas; los ayuntamientos de los municipios; los órganos político-administrativos de las demarcaciones territoriales del Distrito Federal; y las entidades de la administración pública paraestatal, ya sean federales, estatales o municipales.

Existencia permanente: La actividad del ente público se establece por tiempo indefinido, salvo disposición legal en la que se especifique lo contrario.



Revelación suficiente: Los estados y la información financiera deben mostrar amplia y claramente la situación financiera y los resultados del Ente Público.

Importancia relativa: La información debe mostrar los aspectos importantes de la entidad que fueron reconocidos contablemente.

Registro e integración presupuestaria: La información presupuestaria de los entes públicos se integra en la contabilidad en los mismos términos que se presentan en la ley de Ingresos y en el Decreto del Presupuesto Egresos, de acuerdo a la naturaleza económica que le corresponda.

El registro presupuestario del ingreso y del egreso en los entes públicos se debe reflejar en la contabilidad, considerando sus efectos patrimoniales y su vinculación con las etapas presupuestarias correspondientes.

Consolidación de la información financiera: Los estados financieros de los entes públicos deberán presentar de manera consolidada la situación financiera, los resultados de operación, el flujo de efectivo o los cambios en la situación financiera y las variaciones a la Hacienda Pública, como si se tratara de un solo Ente Público.

Devengo contable: Los registros contables de los entes públicos se llevarán con base acumulativa. El ingreso devengado, es el momento contable que se realiza cuando existe jurídicamente el derecho de cobro de impuestos, derechos, productos, aprovechamientos y otros ingresos por parte de los entes públicos. El gasto devengado, es el momento contable que refleja el reconocimiento de una obligación de pago a favor de terceros por la recepción de conformidad de bienes, servicios y obra pública contratados; así como de las obligaciones que derivan de tratados, leyes, decretos, resoluciones y sentencias definitivas.



Valuación: Todos los eventos que afecten económicamente al Ente Público deben ser cuantificados en términos monetarios y se registrarán al costo histórico o al valor económico más objetivo registrándose en moneda nacional.

Dualidad económica: El Ente Público debe reconocer en la contabilidad, la representación de las transacciones y algún otro evento que afecte su situación financiera, su composición por los recursos asignados para el logro de sus fines y por sus fuentes, conforme a los derechos y obligaciones.

Consistencia: Ante la existencia de operaciones similares en un Ente Público, debe corresponder un mismo tratamiento contable, el cual debe permanecer a través del tiempo, en tanto no cambie la esencia económica de las operaciones,

Políticas de Contabilidad Significativas

Depuración y Cancelación de Saldos

Con el fin de presentar en los Estados Financieros información veraz y apegada a la realidad del Municipio se continúa con la depuración de saldos haciendo análisis a las diversas cuentas de activo y pasivo, con el fin de integrar los saldos incorrectos, realizar los ajustes necesarios para su adecuada revelación.

Posición en Moneda Extranjera Protección por Riesgo Cambiario

El Municipio de Benito Juárez no cuenta con recursos financieros en moneda extranjera siendo todos ellos representados en pesos mexicanos.

Los estados financieros del periodo comprendido del 1 de enero al 31 de diciembre de 2023 Para efectos de la entrega de la presente cuenta pública están presentados en miles de pesos mexicanos corrientes.



Reporte Analítico del Activo

Efectivo y Equivalentes

Las operaciones del manejo de recursos se realizan con las instituciones del Sistema Financiero Mexicano, el efectivo y equivalente está constituido por moneda nacional de curso legal a su valor nominal. Se incluyen depósito en bancos, inversiones en fideicomisos de garantía y valores de inmediata realización. Los valores de inmediata realización se expresan al costo de adquisición más los rendimientos devengados a la fecha de cierre del periodo contable. Los aumentos y disminuciones en estos valores se consideran como ingresos y egresos de cada ejercicio.

Derechos a recibir Efectivo y Equivalentes y Bienes o Servicios a Recibir

Las cuentas por cobrar se registran al valor entregado y que se tiene derecho a percibir por el Municipio, así como por derechos adquiridos. Están integradas principalmente por anticipos a proveedores entregados para realizar operaciones normales del Municipio, también se incluyen cantidades a cargo empleados y exempleados. Así como algunas cuentas por cobrar a Instituciones Bancarias, programas de microcréditos y proyectos productivos.

Bienes Muebles e Inmuebles de Activo Fijo

Son el conjunto de Bienes Muebles e Inmuebles conocidos como activos tangibles destinados a servir de forma duradera, mayor a un año, a la actividad de la Dependencia, que generalmente no se destinan a la venta, y que constituyen el Patrimonio contribuido del Municipio.



Las políticas de registro para bienes muebles e inmuebles en el MBJ son las incluidas en la LGCG del artículo 23 al 32 y los lineamientos relativos al Patrimonio.

Adquisición de bienes muebles e inmuebles

Los bienes inmuebles, mobiliario y equipo, vehículos, maquinaria, armamento, equipos especiales, aeronaves, acervo bibliográfico y artístico, obras de arte, entre otros, se registraran a su costo de adquisición, construcción, o bien a su valor estimado razonablemente por el área administrativa correspondiente o al de avalúo, en su caso de que sean producto de una donación, expropiación o adjudicación, aun cuando no se cuente con la factura o documentación original que ampare la propiedad incluyendo todos los gastos y costos relacionados con su adquisición, así como el IVA excepto cuando sea recuperable de acuerdo a las disposiciones fiscales.

Para el caso de bienes inmuebles obtenidos por donación, expropiación o adjudicación se valúan con el valor asentado en la Cedula Catastral.

Registro Patrimonial

Todos los bienes patrimoniales propiedad de la entidad por adquisición, donación o adjudicación deben ser registrados contablemente en cuentas de activo y de patrimonio a su costo de adquisición o avalúo según sea el caso; independientemente de su registro al gasto cuando sea por adquisición.

Es importante señalar que a partir del ejercicio 2017 se hace mes a mes una conciliación contable-patrimonial entre la Dirección de Contabilidad y la Dirección de Patrimonio, con el fin de mantener actualizados ambos registros.



Depreciación

Deberá calcularse conforme al método de línea recta, a partir del mes siguiente de su adquisición. Las Tasas de depreciación se tomarán de acuerdo a las "Normas y Políticas Administrativas para el Control del Patrimonio Mobiliario e Inmobiliario Municipal", aprobadas en la tercera sesión ordinaria del Comité Municipal de Armonización Contable, llevada a cabo el 28 de febrero de 2018, considerando lo siguiente:

Bienes Muebles (Excepto Parque Vehicular)

Cuenta	Concepto	Años de vida útil	% de depreciación anual
1.2.4.2.9	Otro Mobiliario y Equipo Educacional y Recreativo	5	20.00%
1.2.4.3.2	Instrumental Médico y de Laboratorio	3	33.33%
1.2.4.5.1	Googles, Esposas, chalecos balísticos, chaleco táctico	2	50.00%
1.2.4.6.1	Maquinaria y Equipo Agropecuario	5	20.00%
1.2.4.6.2	Maquinaria y Equipo Industrial	5	20.00%
1.2.4.6.3	Maquinaria y Equipo de Construcción	5	20.00%
1.2.4.6.4	Sistemas de Aire Acondicionado, Calefacción y de Refrigeración Industrial y Comercial	5	20.00%
1.2.4.6.5	Equipo de Comunicación y Telecomunicación	5	20.00%
1.2.4.6.7	Herramientas y Máquinas-Herramienta	5	20.00%
1.2.4.6.9	Otros Equipos	5	20.00%

Bienes Muebles (Parque Vehicular)

Cuenta	Concepto	Años de vida útil	% de depreciación anual
1.2.4.4.1	Vehículos Operativos	3	33.33%
1.2.4.4.1	Vehículos Administrativos	5	20.00%

La revaluación de los bienes muebles se efectuará con base en la normatividad y procedimientos que emita la Oficialía Mayor, por medio de la Dirección de Patrimonio Municipal. Los terrenos y las obras de arte no serán sujetos del cálculo de la depreciación, pero sí de la revaluación.



Venta y baja de bienes muebles e inmuebles

Procederá el registro de baja de bienes muebles e inmuebles cuando así sea dictaminado de conformidad con la normatividad y legislación Municipal aplicable, ya sea por inservible, venta o donación.

Cuando se realice la venta de un activo fijo se deberá establecer su propio valor de venta, de conformidad con la legislación y normatividad de la materia y registrar el ingreso correspondiente.

Cuando por alguna razón no se cuente con la documentación que acredite la propiedad y características originales del bien que se proponga para la baja o venta, corresponderá al titular de la Dirección de Patrimonio, justificar esta situación y proporcionar los elementos necesarios para cumplimentar el procedimiento administrativo correspondiente.

Donativos recibidos

Tratándose de donativos recibidos en efectivo, se deberá expedir una forma valorada (recibo oficial) y se deberá registrar contable y presupuestalmente como un ingreso.

En el caso de donativos recibidos en especie se deberá recabar el comprobante que ampare la propiedad del bien y en su ausencia, elaborar un recibo en papel membretado, y se registra con un cargo en el activo (almacén) y un abono a la cuenta de ingreso a valor de mercado o avalúo cuando se considere necesario. De tratarse de donativos de bienes inventariables, deberán registrarse en cuentas de activo.



Construcciones en proceso

Para fines de control la obra pública se deberá registrar invariablemente en una cuenta puente "Construcciones en proceso", ya que es necesario reconocerlas contablemente en forma separada a fin de conocer su grado de avance en forma objetiva y comparable para elaborar estimaciones correctas, que muestren cifras confiables en la información financiera, y de acuerdo a los avances se harán las reclasificaciones correspondientes al gasto o al activo.

En la realización de la obra pública, el Ente (la Entidad) deberá llevar un control por cada obra o contrato y su respectivo control presupuestal.

Las obras se identifican como capitalizables y no capitalizables. En el primer caso cuando se concluya la obra con el acta de entrega-recepción o con el acta administrativa de finiquito como soportes, se deberá transferir el saldo al activo fijo para incorporarla al patrimonio. En caso de las obras no capitalizables estas también permanecen registradas en la cuenta puente de Obras en Proceso hasta su conclusión, y con el acta de entrega recepción o con el acta administrativa de finiquito como soporte, se dará de baja en la cuenta puente Obras en Proceso afectando la cuenta de gastos establecida por el CONAC.

El registro de la Obra pública deberá incluir el costo de la elaboración de proyectos, la propia construcción y supervisión, así como los gastos y costos relacionados con la misma, generados desde la planeación hasta la conclusión, independientemente de la fuente de financiamiento, que puede ser, recursos propios, subsidios o transferencias, tanto estatales, como federales, recursos aportados por los



beneficiarios, créditos bancarios y créditos otorgados por organismos financieros internacionales.

Por lo que se refiere a la documentación original obtenida por la obra pública, esta deberá expedirse a nombre del ejecutor (Municipio de Benito Juárez). Tratándose de la obra pública ejecutada con recursos estatales y federales cuando el ejecutor sea el Municipio, estos deberán realizar las retenciones correspondientes según la legislación vigente, en consecuencia, realizaran el registro contable correspondiente.

Almacenes de bienes de consumo

Esta cuenta debe utilizarse para controlar las entradas y salidas de los bienes consumibles adquiridos para ser distribuidos entre los usuarios.

Es importante señalar que en el ejercicio 2018 se dejó de utilizar la cuenta de "Almacén de Materiales y Suministros de Consumo," derivado de que el sistema de armonización contable OperGob, permite llevar el control de los inventarios relacionados con el capítulo 2000 mediante un módulo independiente al registro contable, y toda vez que en la operación normal del Municipio, la mayoría de los bienes consumibles se entregan directamente a las áreas ejecutoras, aunado a que la capacidad física del almacén municipal es reducida, se determinó que las afectaciones contables se hicieran directamente al resultado del ejercicio, sin afectar al almacén.



Activos intangibles

Estos activos deben valuarse igual que los activos fijos, e igualmente su reconocimiento sólo puede darse por operaciones y transacciones con terceros. Un ejemplo de estos son los Sistemas Informáticos o Software, así como las Licencias de este tipo.

Al igual que la depreciación, éstos activos están sujetos a amortización, siempre y cuando tengan una vida útil determinable y, para su determinación, deben considerarse los mismos elementos que en la depreciación. En el caso de que los activos intangibles no tengan una vida útil o económica determinable, deben quedar sujetos a la evaluación del deterioro del valor, lo cual debe hacerse regularmente por la Dirección de Patrimonio Municipal.

Fideicomisos, Mandatos y Contratos Análogos

Fideicomiso F/2001830 de Banco Santander, S. A., creado para realizar el pago de tres créditos de la Deuda Pública que el Municipio de Benito Juárez (Fideicomitente) celebró con BANOBRAS, los cuales ya fueron liquidados y que actualmente sirve como medio para la transferencia de los recursos de Participaciones al Fideicomiso F/2004041.

Fideicomiso F/2004041 de Banco Santander (México), S. A., creado como garantía y fuente de pago de las obligaciones contenidas en el Contrato de Concesión para la Prestación del Servicio de Alumbrado por un plazo de 15 años, según lo establecido en las cláusulas del Contrato de Fideicomiso Irrevocable de Administración y Medio de Pago Número 2004041-0 firmado con fecha 6 de abril de



2018, en donde el Municipio de Benito Juárez es Fideicomitente y Fideicomisario en Segundo Lugar.

Fideicomiso F/410695-1 de BBVA Bancomer, S. A., fue creado mediante acuerdo 18-21/075 emitido en la novena sesión ordinaria del Ayuntamiento del Municipio de Benito Juárez (Fideicomitente y Fideicomisario en Primer Lugar), del Estado de Quintana Roo, de fecha 24 de enero de 2019, en su quinto punto del orden del día. La finalidad es administrar el total de los recursos públicos provenientes del pago del derecho de saneamiento ambiental.

Fideicomiso F/410695-1, a través del Quinto Punto del orden de día de la Décima Sesión Ordinaria, de fecha 03 de febrero de 2022, el Municipio de Benito Juárez, Estado de Quintana Roo, aprobó la suscripción del convenio modificatorio del Contrato de Fideicomiso de Administración y Pago, con el objetivo de adecuar y actualizar los términos y condiciones en los que ha de llevarse a cabo la administración y pago de los recursos que se generan por concepto del derecho de saneamiento ambiental, respecto de los recursos que serán transferidos al Fideicomiso para el Fortalecimiento del Desempeño en Materia de Seguridad Pública del Municipio de Benito Juárez, correspondiente al 4% de los recursos provenientes del pago del Derecho de Saneamiento Ambiental, para efectos de transparentar la procedencia de los recursos que ingresan a las cuentas de los fideicomisos es necesario establecer su fuente de ingreso, por lo que, con esta modificación se aportan los elementos necesarios para evidenciar la procedencia lícita de los recursos que se ingresarán al Fideicomiso para el Fortalecimiento del Desempeño en Materia de Seguridad Pública del Municipio de Fideicomiso Benito Juárez.



Fideicomiso F/4109047 de BBVA Bancomer S. A. (Fiduciario), creado para realizar el pago de la Deuda Pública que el Municipio de Benito Juárez (Fideicomitente o Acreditante) tiene con las instituciones de crédito BBVA Bancomer, S. A. (Fideicomisario en Primer Lugar) y Banco Azteca, S. A. (Fideicomisario en Primer Lugar) correspondientes a los créditos 9884444367 y 960500528 respectivamente, y en el que se mantienen dos fondos reserva que deberán contar con recursos en todo momento durante la vigencia de los créditos equivalentes a cuando menos el pago de 2 (DOS) meses del servicio de la deuda, incluida la amortización del capital y los intereses sobre el saldo insoluto, según lo establecen las cláusulas del contrato de deuda pública.

Fideicomiso F/750179 de Banco Mercantil Del Norte, S. A., Institución de Banca Múltiple, Grupo Financiero Banorte, fue creado el 4 de mayo de 2020, como un Fideicomiso de administración y pago de las obligaciones contenidas en el Contrato de Concesión del Servicio Público de Limpia, en su etapa de recolección y transporte de residuos sólidos en el Municipio de Benito Juárez, Quintana Roo (Fideicomitente), por un periodo de 20 años.

Fideicomiso F/4124053 de BBVA Bancomer, S. A., fue creado mediante acuerdo 18-21/075 emitido en el séptimo punto del orden de los días de la sexagésima novena sesión ordinaria del Ayuntamiento del Municipio de Benito Juárez (Fideicomitente y Fideicomisario en Primer Lugar), del Estado de Quintana Roo, de fecha 15 de julio de 2021. La finalidad es administrar e invertir los recursos derivados del 4% de los recursos públicos provenientes del pago del derecho de saneamiento ambiental, que serán destinados al Apoyo Adicional al Retiro del Personal Policiaco.



Reporte de Recaudación

De conformidad con lo establecido en la Ley de los Municipios del Estados de Quintana Roo, la Hacienda Municipal estará formada por los ingresos ordinarios y extraordinarios que en su favor apruebe el Congreso del Estado y demás ordenamientos fiscales aplicables.

Son Ingresos ordinarios los siguientes: Los impuestos, los derechos, los productos, los aprovechamientos, las participaciones, y las aportaciones.

Son Ingresos extraordinarios los siguientes: Los que autorice el Cabildo, en los términos de su Competencia y de conformidad a las leyes fiscales, incluyendo los financiamientos.

Los que autoricen el Congreso del Estado, y los que se reciban del Estado o la Federación por conceptos diferentes a las Participaciones y Aportaciones.

Las participaciones federales se rigen a través del convenio de Adhesión al Sistema Nacional de Coordinación Fiscal, de Ley Coordinación Fiscal Federal y Ley de Coordinación Fiscal del Estado de Quintana Roo. Conforme a lo anterior, el Ayuntamiento recibe las participaciones federales a través del Gobierno del Estado de Quintana Roo.



A continuación, se muestra el comparativo entre la Ley de ingresos aprobado por la Legislatura del Estado y lo efectivamente recaudado 31 de diciembre 2023:

Ingresos por Concepto	Estimado	2023	%
Ingresos	5,632,016	6,842,351	121%
Impuestos	1,542,926	2,202,289	143%
Impuestos sobre los Ingresos	13,584	14,649	108%
Impuesto sobre el patrimonio	807,780	952,117	118%
Impuestos sobre la producción, el consumo y las transacciones	510,451	926,078	181%
Accesorios de Impuestos	40,568	58,312	144%
Otros impuestos	170,542	251,132	147%
Impuestos no Comprendidos en las Fracciones de la Ley de Ingresos Causados en Ejercicios Fiscales Anteriores Pendientes de Liquidación o Pago	0	0	0%
Derechos	1,623,500	1,924,438	119%
Derechos por el uso, goce, aprovechamiento o explotación de bienes de dominio público	31,505	37,182	118%
Derechos por prestación de servicios	1,577,531	1,862,042	118%
Otros Derechos	10,263	11,429	111%
Accesorios	4,200	13,784	328%
Derechos No Comprendidos en las Fracciones de la Ley de Ingresos Causadas en Ejercicios Fiscales Anteriores Pendientes de Liquidación o Pago	0	0	0%
Productos	23,157	58,761	254%
Aprovechamientos	121,864	103,694	85%
Ingresos por venta de bienes, prestación de servicios y otros ingresos	0	11,013	100%
Participaciones, Aportaciones Y Convenios	2,320,569	2,542,156	110%
Participaciones	1,042,177	1,216,333	117%
Aportaciones	1,080,828	1,097,915	102%
Convenios	0	224	100%
Incentivos derivados de la colaboración fiscal	197,564	227,684	115%
Transferencias, Asignaciones, Subsidios y Subvenciones, y Pensiones y Jubilaciones	0	0	0%



Información sobre la Deuda y el Reporte Analítico de la Deuda

Concepto	2021	2022	2023
Banco Azteca crédito 960500528	450,479	428,208	413,939
Banco BBVA Bancomer crédito 9884444367	481,596	470,285	455,967
Préstamos de la Deuda Pública Interna por Pagar a Largo Plazo	932,075	898,493	869,907

A continuación, se muestra el cuadro con la reducción del saldo de la deuda pública bruta total con motivo de cada una de las amortizaciones:

Concepto	Importe
Deuda Pública Bruta Total al 31 de diciembre de 2022	898,493
(-) Amortización 1	3,318
Deuda Pública Bruta Total al 31 de enero de 2023	895,175
(-) Amortización 2	2,236
Deuda Pública Bruta Total al 28 de febrero de 2023	892,938
(-) Amortización 3	2,265
Deuda Pública Bruta Total al 31 de marzo de 2023	890,673
(-) Amortización 4	0
Deuda Pública Bruta Total al 30 de abril de 2023	890,673
(-) Amortización 5	4,620
Deuda Pública Bruta Total al 31 de mayo de 2023	886,053
(-) Amortización 6	2,355
Deuda Pública Bruta Total al 30 de junio de 2023	883,698
(-) Amortización 7	2,386
Deuda Pública Bruta Total al 31 de julio de 2023	881,313
(-) Amortización 8	2,417
Deuda Pública Bruta Total al 31 de agosto de 2023	878,896
(-) Amortización 9	0
Deuda Pública Bruta Total al 30 de septiembre de 2023	878,896
(-) Amortización 10	4,928
Deuda Pública Bruta Total al 31 de octubre de 2023	873,969
(-) Amortización 11	2,512
Deuda Pública Bruta Total al 30 de noviembre de 2023	871,457
(-) Amortización 12	1,550
Deuda Pública Bruta Total al 31 diciembre de 2023	869,907



Relación de Deuda Pública total a Producto Interno Bruto del Estado de Quintana Roo:

Se presentan cifras actualizadas al cuarto trimestre de 2023, de conformidad con lo dispuesto en la Norma para establecer la estructura de los formatos de información de obligaciones pagadas o garantizadas con fondos federales, emitida por el Consejo Nacional de Armonización Contable.

Concepto	2022	2023
Producto interior bruto estatal *	373,119,600	473,347,864
Saldo de la deuda pública	898,493	869,907
Porcentaje	0.24%	0.18%

Relación de Deuda Pública total a Ingresos Propios del Municipio de Benito Juárez:

Se presentan cifras actualizadas al cuarto trimestre de 2023, de conformidad con lo establecido en la Norma para establecer la estructura de los formatos de información de obligaciones pagadas o garantizadas con fondos federales, emitida por el Consejo Nacional de Armonización Contable.

Concepto	2022	2023
Ingresos Propios	4,607,303	5,744,436
Saldo de la deuda pública	898,493	869,907
Porcentaje	19.50%	15.14%



Calificaciones otorgadas

Fitch Ratings - Monterrey - 27 Sep 2023: Fitch Ratings afirmó en 'AAA(mex)vra' las calificaciones nacionales de largo plazo de dos créditos bancarios del municipio de Benito Juárez (Cancún), Quintana Roo con saldo al 30 de junio de 2023:

--BBVA 19, monto contratado de MXN500 millones y saldo de MXN462.2 millones;

--Azteca 19, monto contratado de MXN500 millones y saldo de MXN421.5 millones.

Las calificaciones de los financiamientos se basan en la combinación de los atributos asignados por Fitch a partir de la calidad crediticia del Municipio [A+(mex) Perspectiva Estable] debido a mejoras crediticias en las estructuras de los financiamientos.

Perfil de los Financiamientos:

Los financiamientos BBVA 19 y Azteca 19 están contratados en moneda nacional a un plazo de 15 años, sin un período de gracia y perfil de amortización mensual creciente a 1.3%. Ambos fueron destinados al refinanciamiento de la deuda pública de la entidad y están contratados a tasa variable (TIIE a 28 días) más una sobretasa que depende de la calificación específica de los financiamientos.

Factores clave de Calificación:

Desempeño de Activos – 'Más Fuerte': Para el pago de los financiamientos se encuentra afectado, a un fideicomiso, un porcentaje del Fondo General de Participaciones (FGP) que le corresponde al Municipio: tanto BBVA 19 como Azteca



19 tienen afectado cada uno 31.73% del FGP. El activo fideicomitado es sólido y presenta un comportamiento adecuado conforme a ciclos económicos de recesión. El FGP exhibe una tasa media anual de crecimiento (TMAC) real para el período de 2018 a 2022 de 1.2% (2.7% nominal) y la TMAC del PIB real nacional fue de -0.2%.

Fundamento Legal – ‘Más Fuerte’: Para la asignación de las calificaciones, Fitch realizó un análisis jurídico de las estructuras con el apoyo de un despacho legal externo de prestigio. La opinión sobre la documentación de los financiamientos fue favorable; se concluyó que las obligaciones son válidas y exigibles para las partes, de acuerdo con las disposiciones legales.

Vehículo de Propósito Especial – ‘Más Fuerte’: La estructura del vehículo de propósito especial es adecuada para asegurar los pagos completos y oportunos del servicio de deuda de los créditos. Como mecanismo de pago, los financiamientos están adheridos al Fideicomiso Irrevocable de Administración y Fuente de Pago No. 4109047, en donde el fiduciario es BBVA México, S.A., Institución de Banca Múltiple, Grupo Financiero BBVA México (BBVA México). El banco no cuenta con una calificación como fiduciario, pero su calificación de largo plazo como banco es ‘AAA(mex)’. Los recursos ingresan al fideicomiso mediante una transferencia de la Secretaría de Finanzas del estado de Quintana Roo.

Riesgo de Tasa de Interés – ‘Rango Medio’: Ninguno de los dos créditos tiene obligación de contratar una cobertura de tasa de interés y no cuentan con algún instrumento contratado que mitigue la exposición a los riesgos de mercado y volatilidad de las tasas de interés.

Fondo de Reserva – ‘Más Fuerte’: Fitch considera que los fondos de reserva de los créditos son robustos y reducen los riesgos de liquidez y la probabilidad de usarlos es acotada. Los créditos BBVA 19 y Azteca 19 tienen la obligación de constituir y mantener un fondo de reserva en el fideicomiso durante la vida de los mismos, equivalente a dos meses siguientes el servicio de la deuda (SD; capital e intereses).



Razón de Cobertura de Servicio de Deuda – 'Más Fuerte': . La razón de cobertura de servicio de deuda de cada uno de los créditos es alta (mayor que 2 veces o x) en el escenario de calificación proyectado por la agencia, sin incluir fondos de reserva. Las coberturas observadas de los créditos son favorables.

Derivación de Calificación:

La calificación de los créditos se ubica cuatro escalones por encima de la calificación del municipio de Benito Juárez [A+(mex) Perspectiva Estable]. Esto debido a las mejoras crediticias con las que cuentan las estructuras de los financiamientos conforme a la combinación de los atributos asignados por Fitch, de acuerdo con la "Metodología de Calificación de Financiamientos de Gobiernos Locales y Regionales en Países de Mercados Emergentes".

Supuestos Clave:

Los escenarios de calificación de Fitch son a lo largo del ciclo e incorporan una combinación de estrés en el crecimiento real del activo, tasas de interés e inflación, entre otras variables. Consideran la información histórica de dichas variables y las proyecciones mensuales de cobertura de servicio de deuda naturales y con reserva del crédito hasta su fecha de vencimiento. Los supuestos clave para el escenario de calificación incluyen:

--activo: crecimiento nominal de FGP de la entidad de 5.9% en 2023, 3.9% en 2024 y 4.2% anual de 2025 a 2034;

--tasa de interés variable (TIIE 28): de 11.8% en 2023, 9.8% en 2024 y creciente desde 8.0% en 2025 hasta 8.6% en 2034;



--sobretasa de los financiamientos: conforme a los contratos de crédito y la calificación de los financiamientos; sobretasa de 0.50% para BBVA 19 y de 0.55% para Azteca 19;

--inflación nacional: 4.6% en 2023, 4.0% en 2024 y 3.8% anual de 2025 a 2034.

Sensible de Calificación:

Factores que podrían, individual o colectivamente, conducir a una acción de calificación negativa/baja:

--una baja en la calificación del Municipio afectaría las calificaciones de los financiamientos en el mismo sentido;

--un incumplimiento en las obligaciones establecidas en los documentos de las transacciones;

--algún otro factor que, en opinión de Fitch, incremente el riesgo de las transacciones. Factores que podrían, individual o colectivamente, conducir a una acción de calificación positiva/alza:

--las calificaciones de los financiamientos están en el nivel más alto, por lo tanto, movimientos al alza no son posibles.

Participación:

La(s) calificación(es) mencionada(s) fue(ron) requerida(s) y se asignó(aron) o se le(s) dio seguimiento por solicitud del (los) emisor(es), entidad(es) u operadora(s) calificado(s) o de un tercero relacionado. Cualquier excepción se indicará.

Calificaciones Públicas con vínculos crediticios a otras calificaciones

Calificaciones vinculadas al municipio de Benito Juárez [A+(mex) Perspectiva Estable].



Criterios aplicados en escala Nacional:

- Metodología de Calificación de Gobiernos Locales y Regionales Internacionales (Septiembre 30, 2021);
- Metodología de Calificación de Financiamientos de Gobiernos Locales y Regionales en Países de Mercados Emergentes (Enero 15, 2021);
- Metodología de Calificaciones en Escala Nacional (Diciembre 22, 2020).

Fitch Ratings – Monterrey – emitió un comunicado el 27 Sep 2023: Fitch Ratings modificó a Estable desde Negativa la Perspectiva de la calificación nacional de largo plazo del municipio de Benito Juárez (Cancún), Quintana Roo. Al mismo tiempo afirmó la calificación en 'A+(mex)'.

El cambio de la Perspectiva a Estable del Municipio se explica por la recuperación en el balance operativo (BO) en 2022 y el incremento observado a junio de 2023 en el ingreso operativo (IO) de la entidad. Esto debido principalmente al aumento en los derechos de saneamiento, lo que lo que estaría apoyando una mejora en la generación de BO en 2023.

La afirmación de la calificación se fundamenta en un perfil de riesgo 'Rango Medio Bajo' y una sostenibilidad de la deuda evaluada en 'aa', con una razón de repago menor a 5 veces (x) y una cobertura real del servicio de la deuda (CRSD) entre 2x y 4x en el escenario de calificación de Fitch. La agencia considera riesgos asimétricos adicionales.

Perfil del Emisor:

Benito Juárez es el municipio con mayor preponderancia económica del estado de Quintana Roo [BBB-(mex) Perspectiva Positiva]. El Consejo Nacional de Población (Conapo) estima alrededor de 900 mil habitantes en 2020 (52% de la población



estatal) y un grado de marginación “muy bajo”. La economía del Municipio está ligada estrechamente al sector terciario, muy concentrada en el turismo. Es uno de los destinos de playa más importantes del país y destaca a nivel internacional gracias a la atracción considerable de turistas extranjeros.

Fitch clasifica a Benito Juárez como una entidad tipo B debido a que cubre el servicio de deuda con su flujo anual de efectivo.

Factores clave de calificación:

Período de Riesgo – ‘Rango Medio Bajo’: Resulta de una combinación de cuatro factores clave de riesgo (FCR) evaluados en ‘Rango Medio’ y dos en ‘Más Débil’.

Ingresos (Solidez) – ‘Rango Medio’: La evaluación de este factor en ‘Rango Medio’ se basa en los IO (ingresos locales, Ramo 28 y aportaciones federales) estrechamente relacionados con las transferencias nacionales de la contraparte soberana calificada en ‘BBB-’. En el período de análisis (2018-2022), las transferencias federales equivalieron a 36% del ingreso total de la entidad. El IO creció 25% nominal en 2022 (totalizó MXN5,292 millones). Esto se explica principalmente por el dinamismo muy positivo de los impuestos (20%) y la recaudación por derechos y aprovechamientos (45%).

Ingresos (Adaptabilidad) – ‘Más Débil’: La evaluación ‘Más Débil’ se debe a que Benito Juárez presenta una dependencia relativa de transferencias nacionales, característica estructural de las entidades subnacionales mexicanas debido a la descentralización fiscal. En un contexto global, Fitch considera que los municipios mexicanos presentan una capacidad baja de recaudación local y una autonomía fiscal limitada. Lo anterior dificulta compensar una caída en ingresos federales mediante un esfuerzo recaudatorio mayor, aunado a la concentración elevada de la base impositiva del Municipio en un sector económico (turismo).



Gasto (Sostenibilidad) – ‘Rango Medio’: Fitch evalúa este factor en ‘Rango Medio’ debido a que Benito Juárez es responsable de gastos moderadamente anticíclicos y cuenta con transferencias del Gobierno Federal y estatal para financiarlos de manera conjunta. No obstante, la agencia observa un control relativamente débil del gasto operativo (GO) debido a un incremento importante en el rubro de servicios personales durante los últimos años. Esto ha ocasionado que el BO continúe por debajo de los niveles observados antes de la pandemia de coronavirus; no obstante, durante 2022 se observó una recuperación económica y un impulso positivo en los ingresos de la entidad. En 2022 el GO creció 14% y totalizó MXN4,689 millones. Entre 2018 y 2020, se observó un comportamiento creciente en el GO, el cual se ha balanceado con un crecimiento superior del IO durante 2021 y 2022. A junio de 2023, se vio un crecimiento moderado en el gasto con una recaudación local muy favorable. La agencia dará seguimiento a este tema.

Gasto (Adaptabilidad) – ‘Más Débil’: Fitch opina que la flexibilidad del Municipio para ajustar su gasto es limitada, razón por la que evaluó este factor en ‘Más Débil’. El gasto de capital de la entidad promedió 5% del gasto total entre 2020 y 2022 (menor de 17% que se considera para el portafolio mexicano), lo que indica un margen limitado de reducción.

Asimismo, el gasto en servicios personales es una carga importante para la entidad; representó 52% del GO en 2022.

En un escenario de desaceleración, la capacidad de ajuste suele estar relacionada con el gasto de capital ya que podría modificarse discrecionalmente o ser objeto de recortes en caso de ser necesario. El gasto de capital se financia principalmente con transferencias federales y estatales etiquetadas al gasto de inversión.

Pasivos y Liquidez (Solidez) – ‘Rango Medio’: Este factor se evalúa en ‘Rango Medio’ debido a que Fitch considera moderado el marco institucional nacional, el cual establece reglas prudenciales para controlar el endeudamiento. El saldo de la



deuda ajustada fue de MXN2,289 millones en 2022. La deuda incorpora MXN899 millones de créditos bancarios de largo plazo, así como MXN1,391 millones estimados por Fitch de otras obligaciones financieras multianuales relacionadas con un proyecto de luminarias.

La deuda bancaria del Municipio se compone de dos financiamientos de largo plazo, la cual está estructurada, es decir, cuenta con mejoras crediticias que mitigan de forma importante el riesgo de incumplimiento, tales como el uso de un vehículo de propósito especial (Fideicomiso Irrevocable de Administración y Fuente de Pago) que asegura el pago completo y oportuno del servicio de la deuda, además de un fondo de reserva, entre otras características. La exposición a la tasa de interés sin cobertura es relevante ya que la entidad no tiene un derivado para fijar la tasa de interés de sus préstamos bancarios.

Pasivos y Liquidez (Flexibilidad) – ‘Rango Medio’: La evaluación en ‘Rango Medio’ se debe a la liquidez favorable del Municipio, la cual se recuperó significativamente en 2022 después de una disminución en 2020 y 2021 como consecuencia del impacto de la pandemia en la entidad. La razón de efectivo a pasivo no bancario conforme al Sistema de Alertas de la Secretaría de Hacienda y Crédito Público (SHCP) fue de 0.98x en 2020, 0.78x en 2021 y 1.57x en 2022 (promedio período: 1.63x). No obstante, el pasivo circulante aumentó a MXN661 millones en 2022 (2021: MXN539 millones) donde al 30 de junio de 2023 se observa una disminución del mismo. La entidad no hace uso de créditos de corto plazo ni cadenas productivas, tampoco realiza adelanto de participaciones. El marco mexicano no contempla apoyos de liquidez de emergencia de niveles superiores.

Sostenibilidad de la Deuda – categoría ‘aa’: La agencia estima que la razón de repago de los próximos cinco años se mantendrá menor a 5x bajo el escenario de calificación (puntaje ‘aaa’). Asimismo, la CRSD más baja del período proyectado bajo



el escenario de calificación se estima entre 2x y 4x (puntaje 'aa'). A su vez la carga de la deuda fiscal se proyecta menor que 50% (puntaje 'aaa'). La combinación de estas métricas deriva en una evaluación de la sostenibilidad de la deuda en 'aa'.

Riesgos Asimétricos – 'Negativo': Fitch considera riesgos asimétricos en materia de reporte de información y transparencia debido a que observa algunas áreas de oportunidad en este tema, pero no en cuanto a gestión y gobernanza ni por pasivos por pensiones. La administración tiene experiencia amplia en el sector y gestión estable. El Municipio presenta planes de gestión de recursos que incluyen previsiones en las estimaciones de ingresos y políticas de gestión que reflejan las condiciones económicas, sistémicas y políticas actuales.

Derivación de calificación:

La calificación se deriva de un perfil de riesgo 'Rango Medio Bajo' y una sostenibilidad de la deuda de 'aa'. También incluye análisis con entidades pares, tales como los municipios de Solidaridad y San Miguel de Allende. Fitch incorpora riesgos asimétricos en cuanto al reporte de información y transparencia debido a que observa algunas áreas de oportunidad en este tema. La calificación no considera un apoyo extraordinario del Gobierno Federal.

Supuestos clave:

Supuestos Cualitativos:

- Perf de Riesgo – 'Rango Medio Bajo';
- Ingresos (Solidez) – 'Rango Medio';
- Ingresos (Adaptabilidad) – 'Más Débil';
- Gastos (Sostenibilidad) – 'Rango Medio';
- Gastos (Adaptabilidad) – 'Más Débil';
- Pasivos y Liquidez (Solidez) – 'Rango Medio';



- Pasivos y Liquidez (Flexibilidad) – ‘Rango Medio’;
- Sostenibilidad de la Deuda – Categoría ‘aa’;
- Soporte Ad-Hoc (notches): N.A.;
- Riesgos Asimétricos: Negativo.

Supuestos Cuantitativos – Específico del Emisor

A diferencia del escenario base, en el escenario de calificación se asume una tasa de crecimiento mayor del GO y esto deriva en un BO más reducido. Adicionalmente, en el escenario de calificación se incorpora deuda adicional de largo plazo y se incrementan las tasas de interés proyectadas para el servicio de la deuda.

El escenario de calificación de Fitch es lo largo del ciclo e incorpora una combinación de estreses financieros en el ingreso, gasto y variables financieras. Se basa en las métricas de 2018 a 2022 y proyectadas de 2023 a 2027. Los supuestos clave del escenario incluyen:

- IO: TMAC de 5.7% de 2022 a 2027, toma en cuenta el dinamismo de la economía local y las proyecciones de la agencia de inflación y crecimiento del PIB;
- GO: TMAC de 6.9% de 2022 a 2027, considera el comportamiento histórico de los márgenes operativos (MO) y asume un crecimiento superior al de los IO;
- MO: promedio de 7.9% entre 2023 y 2027, tiene en cuenta la evolución de los IO y GO;
- ingresos de capital: crecimiento nominal menor en 1% a la inflación proyectada por la agencia;
- gasto de capital: se considera en promedio un gasto de capital neto negativo de MXN503 millones entre 2023 y 2027 al considerar el promedio histórico y el flujo



disponible para gasto de capital, que a su vez está en función del balance corriente, ingresos de capital y endeudamiento;

--deuda directa de largo plazo: se considera deuda adicional de largo plazo hasta por MXN691 millones en 2024, equivalente a 15% de los ingresos de libre disposición al considerar el límite permitido por el Sistema de Alertas;

--otras deudas consideradas por Fitch: de MXN1,277 millones en 2023 a MXN769 millones en 2027 estimados por la agencia de otras obligaciones financieras multianuales relacionadas con un proyecto de luminarias;

--tasa de interés: 12.3% en 2023, 10.8% en 2024 y creciente entre 2025 y 2027 de 9.5% a 10%, al agregar hasta 250 puntos base a la tasa objetivo de referencia estimada por la agencia.

Sensibilidad de calificación:

Factores que podrían, individual o colectivamente, conducir a una acción de calificación negativa/baja:

--razón de repago superior a 5x y cobertura del servicio de la deuda sostenidamente por debajo de 2x;

--deterioro en el perfil de riesgo;

--desempeño desfavorable frente a entidades pares.

Factores que podrían, individual o colectivamente, conducir a una acción de calificación positiva/alza:

--razón de repago inferior a 5x proyectada en el escenario de calificación de la agencia;

--cobertura del servicio de la deuda sostenidamente superior a 3x;

--desempeño favorable frente a entidades pares.



Participación:

La(s) calificación(es) mencionada(s) fue(ron) requerida(s) y se asignó(aron) o se le(s) dio seguimiento por solicitud del(los) emisor(es), entidad(es) u operadora(s) calificado(s) o de un tercero relacionado. Cualquier excepción se indicará.

Resumen de ajustes a los Estados Financieros:

La deuda incorpora los créditos bancarios de largo plazo, así como la estimación que realiza la agencia de otras obligaciones financieras multianuales relacionadas con un proyecto de luminarias. La deuda neta corresponde a la diferencia entre la deuda y el efectivo al cierre del año considerado como no restringido. Este último corresponde al nivel de efectivo al final del año, excluye el efectivo que Fitch considera restringido.

Criterios aplicados en la escala Nacional:

- Metodología de Calificación de Gobiernos Locales y Regionales Internacionales (Septiembre 30, 2021);
- Metodología de Calificaciones en Escala Nacional (Diciembre 22, 2020).

Información Regulatoria:

Fecha de la última actualización de calificación: 29/septiembre/2022.

Fuente(s) de información: Municipio de Benito Juárez y también puede incorporar información de otras fuentes externas.

IDENTIFICAR INFORMACIÓN UTILIZADA: Estados financieros, presupuestos, información de los sistemas de pensiones, estadísticas comparativas, datos socioeconómicos municipales, estatales y nacionales, entre otros.



PERÍODO QUE ABARCA LA INFORMACIÓN FINANCIERA: 31/diciembre/2018 a 31/diciembre/2022, presupuesto 2023 y avance financiero a junio/2023. El 30/agosto/2023, Fitch consultó fuentes secundarias de información crediticia. Con información a julio/2023, la entidad se encuentra al corriente de sus obligaciones financieras.

La(s) calificación(es) constituye(n) solamente una opinión con respecto a la calidad crediticia del emisor, administrador o valor(es) y no una recomendación de inversión. Para conocer el significado de la(s) calificación(es) asignada(s), los procedimientos para darles seguimiento, la periodicidad de las revisiones y los criterios para su retiro visite <https://www.fitchratings.com/site/mexico>. La estructura y los procesos de calificación y de votación de los comités se encuentran en el documento denominado "Proceso de Calificación" disponible en el apartado "Temas Regulatorios" de <https://www.fitchratings.com/site/mexico>.

El proceso de calificación también puede incorporar información de otras fuentes externas tales como: información pública, reportes de entidades regulatorias, datos socioeconómicos, estadísticas comparativas, y análisis sectoriales y regulatorios para el emisor, la industria o el valor, entre otras. La información y las cifras utilizadas, para determinar esta(s) calificación(es), de ninguna manera son auditadas por Fitch México, S.A. de C.V. (Fitch México) por lo que su veracidad y autenticidad son responsabilidad del emisor o de la fuente que las emite. En caso de que el valor o la solvencia del emisor, administrador o valor(es) se modifiquen en el transcurso del tiempo, la(s) calificación(es) puede(n) modificarse al alza o a la baja, sin que esto implique responsabilidad alguna a cargo de Fitch México.



II.- NOTAS DE DESGLOSE

NOTAS AL ESTADO DE ACTIVIDADES

Ingresos de Gestión

Los ingresos de gestión corresponden a las contribuciones, productos, aprovechamientos, así como la venta de bienes y servicios; el monto al 31 de diciembre del 2023 se detalla a continuación:

Ingresos De Gestión	2023
Impuestos	2,202,289
Impuestos sobre los Ingresos	14,649
Impuesto sobre el patrimonio	952,117
Impuestos sobre la producción, el consumo y las transacciones	926,078
Accesorios de impuestos	58,312
Otros Impuestos	251,132
Derechos	1,924,438
Derechos por el uso, goce, aprovechamiento o explotación de bienes de dominio público.	37,182
Derechos por Prestación de Servicios	1,862,042
Accesorios de derechos	13,784
Otros Derechos	11,429
Productos	58,761
Aprovechamientos	103,694
Total Ingresos de Gestión	4,289,181

Ingresos por Participaciones, Aportaciones, Convenios, Incentivos Derivados de la Colaboración Fiscal, Fondos Distintos de Aportaciones, Transferencias, Asignaciones, Subsidios y Subvenciones, Pensiones y Jubilaciones.

Los ingresos por participaciones, aportaciones, transferencias, asignaciones, subsidios y otras ayudas, comprende el importe de los ingresos de las entidades federativas y municipios por concepto de participaciones y aportaciones, incluye los



recursos recibidos para la ejecución de programas federales mediante la reasignación de responsabilidades y recursos presupuestarios, en los términos de los convenios que celebren el gobierno federal con éstos, el monto al 31 de diciembre de 2023 es de \$2,542,156 (miles de pesos) y su detalle se muestra a continuación:

Participaciones, aportaciones, convenios, incentivos derivados de la colaboración fiscal, fondos distintos de aportaciones, transferencias, asignaciones, subsidios y subvenciones, pensiones y jubilaciones.	2023
Participaciones, Aportaciones y Convenios	2,542,156
Participaciones	1,216,333
Aportaciones	1,097,915
Convenios	224
Incentivos derivados de la colaboración fiscal	227,684
Transferencias, Asignaciones, Subsidios y Subvenciones, Pensiones y Jubilaciones	0
Transferencias internas y asignaciones al sector publico	0
Ayudas Sociales	0
Total Participaciones, Aportaciones, Convenios, Incentivos Derivados De La Colaboración Fiscal, Fondos Distintos De Aportaciones, Transferencias, Asignaciones, Subsidios Y Subvenciones, Pensiones Y Jubilaciones.	2,542,156

Otros Ingresos y Beneficios

El saldo del rubro "Otros Ingresos y Beneficios Varios" se integra, al 31 de diciembre de 2023, por el monto de los intereses ganados derivados de inversiones realizadas en cuentas bancarias de los diferentes fideicomisos, así como por el importe de otros ingresos no incluidos en los rubros específicos de ingresos obtenidos por los entes públicos:

Otros Ingresos Y Beneficios	2023
Ingresos Financieros	9,632
Otros Ingresos y Beneficios	1,382
Otros ingresos y beneficios	11,013



Gastos de Funcionamiento

Los Gastos de funcionamiento comprenden el importe del gasto por servicios personales, materiales, suministros y servicios generales no personales, necesarios para el funcionamiento del ente público, mismos que se relacionan a continuación:

Concepto	2023
Servicios Personales	2,527,204
Remuneraciones al Personal de Carácter Permanente	528,120
Remuneraciones al Personal de Carácter Transitorio	232,559
Remuneraciones Adicionales y Especiales	614,799
Seguridad Social	302,540
Otras Prestaciones Sociales y Económicas	832,355
Pago de Estímulos a Servidores Públicos	16,832
Materiales y Suministros	210,947
Materiales de Administración, Emisión de Documentos y Artículos Oficiales	21,507
Alimentos y Utensilios	9,836
Materias Primas y Mat. de Prod. y Comercio	0
Materiales y Artículos de Construcción y de Reparación	39,138
Productos Químicos, Farmacéuticos y de Laboratorio	752
Combustibles, Lubricantes y Aditivos	104,967
Vestuario, Blancos, Prendas de Protección y Artículos Deportivos	24,718
Materiales y Suministros para Seguridad	585
Herramientas, Refacciones y Accesorios Menores	9,444
Servicios Generales	1,201,262
Servicios Básicos	131,979
Servicios de Arrendamiento	313,718
Servicios Profesionales, Científicos y Técnicos y Otros Servicios	123,949
Servicios Financieros, Bancarios y Comerciales	40,451
Servicios de Instalación, Reparación, Mantenimiento y Conservación	330,395
Servicios de Comunicación Social y Publicidad	135,890
Servicios de Traslado y Viáticos	1,782
Servicios Oficiales	11,687
Otros Servicios Generales	111,411
Total de Gastos de Funcionamiento	3,939,414



Transferencias, Asignaciones, Subsidios y otras ayudas

Las transferencias, asignaciones, subsidios y otras ayudas comprenden el importe del gasto por las transferencias, asignaciones, subsidios y otras ayudas destinadas en forma directa o indirecta a los sectores público, privado y externo, mismos que se relacionan a continuación:

Concepto	2023
Transferencias Internas y Asignaciones al Sector Público	888,979
Asignaciones al Sector Público	888,979
Transferencias Internas al sector publico	0
Transferencias al resto del sector Público	55,062
Transferencias a entidades Federativas y Municipios	55,062
Subsidios y Subvenciones	94,415
Subsidios	94,415
Ayudas Sociales	151,376
Ayudas Sociales a Personas	101,725
Becas y Otras Ayudas Para Programas	23,089
Ayudas Sociales a Instituciones	26,562
Pensiones y Jubilaciones	2,141
Pensiones	0
Otras Pensiones y Jubilaciones	2,141
Donativos	3,000
Donativos a Instituciones sin fines de lucro	3,000
Total de Transferencias, Asignaciones, Subsidios Y Otras Ayudas	1,194,974

Intereses, Comisiones y Otros Gastos de la Deuda Pública

Los intereses, comisiones y otros gastos de la deuda pública comprenden el importe del gasto derivado de los diversos créditos o financiamientos contratados a largo plazo con instituciones nacionales y extranjeras, privadas y mixtas de crédito y con otros acreedores. Su saldo al 31 de diciembre de 2023 es el siguiente:

Concepto	2023
Intereses de la Deuda Pública	106,481
Intereses de la Deuda Pública Interna	106,481



Otros Gastos Y Pérdidas Extraordinarias

Los otros gastos y pérdidas extraordinarias comprenden el importe de gastos no incluidos en los grupos anteriores, referentes principalmente a la depreciación y amortización de los bienes propiedad del Municipio, mismos que se relacionan a continuación:

Concepto	2023
Estimaciones, Depreciaciones, Deterioros, Obsolescencia y Amortizaciones	75,615
Depreciación de Bienes Muebles	75,615

Inversión Pública

La inversión pública comprende el importe del gasto destinado a construcción y/o conservación de obras, proyectos productivos, acciones de fomento y en general a todos aquellos gastos destinados a aumentar, conservar y mejorar el patrimonio, mismos que se relacionan a continuación:

Concepto	2023
Inversión Pública no Capitalizable	1,675
Construcción en Bienes no Capitalizables	1,675



NOTAS AL ESTADO DE SITUACIÓN FINANCIERA

ACTIVO

ACTIVO CIRCULANTE

Efectivo y Equivalentes

El efectivo y equivalentes está representado por el disponible en las cajas, cuentas bancarias e inversiones temporales a plazo menor de tres meses y depósitos de fondos de terceros en garantía y/o administración; su saldo y composición al 31 de diciembre del 2023 es el siguiente:

Concepto	2023	2022
Efectivo	269	269
Bancos	1,203,640	1,010,699
Inversiones temporales	308,618	25,621
Depósitos de Fondos de Terceros en Garantía y/o Administración	369,995	220,686
Total	1,882,523	1,257,275

En la cuenta de Bancos existen depósitos no identificados con un monto de \$ 8,785 (miles de pesos), importe originado por el desfase entre la fecha original del depósito bancario y la expedición del recibo de cobro por el concepto de ingreso recaudado. Es importante aclarar que, a la fecha, dichos importes se revelan en la caratula de la conciliación bancaria como partidas en conciliación, con la finalidad de facilitar la identificación y expedición del recibo de cobro cuando el contribuyente se presente y acredite el pago con el comprobante original de ficha de depósito y/o transferencia bancaria, momento en el cual son reconocidos contablemente y que regularmente ocurre el mes inmediato posterior a la fecha del depósito bancario.



Concepto	2013-2018	2019	2020	2021	2022	2023
SANTANDER	10	22	11	-312	469	262
BANCOMER	0	4	16	69	143	115
BANAMEX	1	5	3	7	36	57
BANORTE	84	6	-3	96	132	141
SCOTIABANK	0	0	0	0	0	5
HSBC	448	179	199	564	1,602	3,492
BANREGIO	0	0	125	1	461	265
BANCO AZTECA	0	0	3	5	44	15
Total	544	216	355	430	2,888	4,353
Total Acumulado						8,785

De igual forma se presentan cargos bancarios no correspondidos por el monto de \$5,644 (miles de pesos) pendientes de registro, mismos que se detallan a continuación:

Concepto	2013-2018	2019	2020	2021	2022	2023
SANTANDER	2,280	12	101	4	12	5
BANCOMER	360	0	67	0	148	179
BANAMEX	0	0	0	0	0	0
BANORTE	11	0	0	0	0	0
SCOTIABANK	0	0	0	0	0	1
HSBC	2,261	6	122	53	11	11
BANREGIO	0	0	0	0	0	0
BANCO AZTECA	0	0	0	0	0	0
Total	4,912	18	291	57	172	195
Total Acumulado						5,644

El saldo de la cuenta de Inversiones Temporales (hasta 3 meses) al 31 de diciembre del 2023 se integra de la siguiente manera:

Concepto	2023	2022
Banorte cta. 1165278352 Concentradora	35,775	0
Fideicomiso BBVA MÉXICO S.A. 1003039099 FID.4124053	26,908	7,186
Fideicomiso BANORTE 1106819486 FID. 750179	100	93
Fideicomiso BBVA BANCOMER cta. 3598 FID. 4109047	45,836	18,341
Fideicomiso BBVA BANCOMER cta. 5911 FID.4106951	200,000	0
Total	308,618	25,621



Dichas inversiones son derivado al instrumento jurídico "Contrato de Fideicomiso de Administración y Medio de Pago Número F/4109047" celebrado en fecha 15 de octubre de 2019 entre el Municipio de Benito Juárez, Estado de Quintana Roo, en calidad de Fideicomitente y, por otra parte, BBVA BANCOMER, S.A., Institución de Banca Múltiple, Grupo Financiero BBVA BANCOMER, y en el que se establece como garantía de pago dos fondos de reserva que deberán contar con recursos en todo momento durante la vigencia de los créditos equivalentes a cuando menos el pago de 2 (Dos) meses del servicio de la deuda, incluida la amortización del capital y los intereses sobre el saldo insoluto, mismos que podrán ser instrumentos de inversión en tanto el tipo de inversión lo permita, el Fiduciario realizará las inversión en Instituciones integrantes del Grupo Financiero BBVA Bancomer, S. A. de C. V. en instrumentos gubernamentales de renta fija que no permitan minusvalías del Patrimonio Fideicomitado invertido, según lo establecen las cláusulas del contrato.

Y del "Contrato de Fideicomiso de Administración Número F/4124053", celebrado en fecha 15 de julio de 2021 entre el Municipio de Benito Juárez, Estado de Quintana Roo, en calidad de Fideicomitente y, por otra parte, BBVA México, S.A., Institución de Banca Múltiple, Grupo Financiero BBVA México, y en el que se establece en el inciso d) de la cláusula tercera del contrato, señala que el patrimonio del fideicomiso invertido se integrará con el importe de los productos que se deriven de la inversión y en su caso de la reinversión de los recursos que integren el patrimonio de dicho fideicomiso.



En la cuenta de Depósitos de Fondos de Terceros en Garantía y/o administración existen fideicomisos cuyos saldos al 31 de diciembre del 2023 se integran de la siguiente manera:

Concepto	2023	2022
Fideicomiso 6001 banco interacciones cta-0371800030215185	72	72
Fideicomiso Banamex cta-160645-8	58	58
Fideicomiso Banamex cta-160682-2	1,259	1,259
Fideicomiso Santander Serfin	196	196
Fideicomiso NO. 4106951 BBVA BANCOMER S.A. 0112955911 Saneamiento	258,135	72,875
Fideicomiso NO. 4124053 BBVA MÉXICO S.A. 1003039099	0	0
Fideicomiso Banorte 1106819486 / F750179 Recolección de Residuos Sólidos	526	526
Fideicomiso NO. 2004041-0 Banco Santander (México), S. 72168 (Celsol)	72,113	98,976
Fideicomiso BBVA BANCOMER 0113823598 (Deuda Pública)	5,579	31,159
Fideicomiso NO. 2001830 Santander Serfin 655028376019 num-2001 (Deuda pública)	32,057	15,565
Total	369,995	220,686

Fideicomiso F/2001830 de Banco Santander, S. A., creado para realizar el pago de tres créditos de la Deuda Pública que el Municipio de Benito Juárez (Fideicomitente) celebró con BANOBRAS, los cuales ya fueron liquidados y que actualmente sirve como medio para la transferencia de los recursos de Participaciones al Fideicomiso F/2004041.

Fideicomiso F/410695-1 de BBVA Bancomer, S. A., fue creado mediante acuerdo 18-21/075 emitido en la novena sesión ordinaria del Ayuntamiento del Municipio de Benito Juárez (Fideicomitente y Fideicomisario en Primer Lugar), del Estado de Quintana Roo, de fecha 24 de enero de 2019, en su quinto punto del orden del día. La finalidad es administrar el total de los recursos públicos provenientes del pago del derecho de saneamiento ambiental.

En el Fideicomiso 410695-1 de la Cuenta Bancaria BBVA Bancomer S.A 0112955911 de Saneamiento Ambiental, se presentan depósitos pendientes de registros al 30 noviembre del 2023 por la cantidad de \$531 (miles de pesos) derivado del desfase



entre el momento en el que los contribuyentes depositan y el momento en el que asisten a las oficinas municipales a solicitar su recibo, por lo que regularmente se registran contablemente en el mes siguiente en el que se depositan.

El Fideicomiso F/750179 de Banco Mercantil Del Norte, S.A., Institución De Banca Múltiple, Grupo Financiero Banorte, fue creado el 4 de mayo de 2020, como un Fideicomiso de administración y pago de las obligaciones contenidas en el Contrato de Concesión del Servicio Público de limpia, en su etapa de recolección y transporte de residuos sólidos en el Municipio de Benito Juárez, Quintana Roo, por un periodo de 20 años.

El Fideicomiso F/750179 mencionado en el párrafo anterior, está sujeto a revisión según el acta de cabildo que Corresponde a la 20ª Sesión Extraordinaria Privada 2018-2021 según el punto de acuerdo SEGUNDO/ SÉPTIMO que a la letra dice.- "Con fundamento en los Artículos 6 Fracciones V, VI, 240, 248, 295 del Bando de Gobierno y Policía del Municipio de Benito Juárez, Quintana Roo y Artículos 5 Fracciones III, IV, 8 Fracciones IV, V, VI, VII, IX, 9 Fracciones II, III, 56, 57 del Reglamento para la Prevención y Gestión Integral de Residuos Sólidos en el Municipio de Benito Juárez, Quintana Roo y 182 Fracción II de la Ley de los Municipios del Estado de Quintana Roo, se ordena a SIRESOL Cancún y la Dirección General de Servicios Públicos Municipales, la inspección y auditoría a la concesionaria Inteligencia México, S.A. de C.V. respetando el procedimiento previsto en la normatividad aplicable".

Fideicomiso F/2004041 de Banco Santander (México), S. A., creado como garantía y fuente de pago de las obligaciones contenidas en el Contrato de Concesión para la Prestación del Servicio de Alumbrado por un plazo de 15 años, según lo



establecido en las cláusulas del Contrato de Fideicomiso Irrevocable de Administración y Medio de Pago Número 2004041-0 firmado con fecha 06 de abril de 2018, en donde el Municipio de Benito Juárez es Fideicomitente y Fideicomisario en Segundo Lugar.

Fideicomiso F/4109047 de BBVA Bancomer S. A. (Fiduciario), de la cuenta bancaria BBVA Bancomer SA 0113823598, creado para realizar el pago de la Deuda Pública que el Municipio de Benito Juárez (Fideicomitente o Acreditante) tiene con las instituciones de crédito BBVA Bancomer, S. A. (Fideicomisario en Primer Lugar) y Banco Azteca, S. A. (Fideicomisario en Primer Lugar) correspondientes a los créditos 9884444367 y 960500528 respectivamente, y en el que se mantienen dos fondos reserva que deberán contar con recursos en todo momento durante la vigencia de los créditos equivalentes a cuando menos el pago de 2 (DOS) meses del servicio de la deuda, incluida la amortización del capital y los intereses sobre el saldo insoluto, según lo establecen las cláusulas del contrato de deuda pública.

Fideicomiso F/4124053 de BBVA México, S. A., fue creado mediante acuerdo 18-21/075 emitido en el séptimo punto del orden de los días de la sexagésima novena sesión ordinaria del Ayuntamiento del Municipio de Benito Juárez (Fideicomitente y Fideicomisario en Primer Lugar), del Estado de Quintana Roo, de fecha 15 de julio de 2021. La finalidad es administrar e invertir los recursos derivados del 4% de los recursos públicos provenientes del pago del derecho de saneamiento ambiental, que serán destinados al Apoyo Adicional al Retiro del Personal Policiaco.



Derechos a recibir Efectivo o Equivalentes

La cuenta de derechos a recibir efectivo y equivalentes se integra al 31 de diciembre del 2023, como sigue:

Concepto	2023	2022
Inversiones Financieras de corto plazo	500	500
Cuentas Por Cobrar a Corto Plazo	72,374	72,401
Deudores Diversos Por Cobrar a Corto Plazo	53,536	52,085
Ingresos por Recuperar a Corto Plazo	39,813	18,495
Deudores Por Anticipos de la Tesorería a Corto Plazo	257	252
Otros Derechos a Recibir Efectivo o Equivalentes a Corto Plazo	86,811	86,827
Total	253,291	230,560

Derechos a recibir Bienes o Servicios

El saldo del rubro de Derechos a recibir bienes y servicios a corto plazo se integra por recursos otorgados a proveedores de bienes y prestación de servicios, así como a contratistas de obras públicas, que al 31 de diciembre del 2023 se agrupan como sigue:

Concepto	2023	2022
Anticipo a proveedores por adquisición de bienes y prestación de servicios a corto plazo	5,235	5,235
Anticipo a contratistas por Obras Públicas a Corto Plazo	2,679	9,203
Total	7,914	14,437

El saldo de anticipos a proveedores por adquisición de bienes y prestación de servicios a corto plazo está integrado por operaciones provenientes de los siguientes ejercicios:

Ejercicio 2012	\$189 miles de pesos.
Ejercicio 2010	\$934 miles de pesos.
Ejercicio 2009	\$48 miles de pesos.



Ejercicio 2008	\$123 miles de pesos.
Ejercicio 2007	\$1,707 miles de pesos.
Ejercicio 2006 y anteriores	\$2,233 miles de pesos.

Los anticipos a contratistas que al 31 de diciembre del 2023 presenta un saldo de \$2,679 (miles de pesos) se integra por los anticipos de obras otorgados por la ejecución de los programas de obras de administraciones anteriores, el cual se detallan a continuación:

Ejercicio 2023 \$415 miles de pesos.

Ejercicio 2012 \$357 miles de pesos.

Ejercicio 2007 \$1,907 miles de pesos.

Es importante señalar que los importes de ejercicios anteriores a 2006 y 2007 no es posible integrarla y/o identificarla debido a la antigüedad de los saldos y por la imposibilidad técnica de acceder a la información a consecuencia de la obsolescencia del equipo donde se encuentra alojado el programa contable.

Bienes Disponibles para su Transformación o Consumo (inventarios)

Al 31 de diciembre de 2023, el Municipio de Benito Juárez no ha adquirido materias primas en estado natural, transformadas o semitransformadas de naturaleza vegetal, animal y mineral, materiales ni suministros, en virtud de que no realiza procesos de producción, elaboración ni transformación de mercancías para uso o venta.



Almacenes

La cuenta de Almacenes se utiliza para controlar las entradas y salidas de los bienes consumibles adquiridos para ser distribuidos entre los usuarios; su composición al 31 de diciembre del 2023 es la siguiente:

Concepto	2023	2022
Almacén de Materiales y Suministros de Consumo	182	752
Total	182	752

Es importante señalar que en el ejercicio 2018 se dejó de utilizar la cuenta de "Almacén de Materiales y Suministros de Consumo," derivado de que el sistema de armonización contable OperGob, permite llevar el control de los inventarios relacionados con el capítulo 2000 mediante un módulo independiente al registro contable y toda vez que, en la operación normal del Municipio, la mayoría de los bienes consumibles se entregan directamente a las áreas ejecutoras, aunado a que la capacidad física del almacén municipal es reducida, se determinó que las afectaciones contables se hicieran directamente al resultado del ejercicio, sin afectar al almacén, utilizando el modelo de asientos contables emitida por el CONAC, en la fracción III 1.2 b) 1.2.8 Registro de Materiales y Suministros sin almacén del modelo de asientos contables.

Otros activos circulantes

Este rubro representa el monto de los valores y títulos de crédito que reflejan derechos parciales para afianzar o asegurar el cobro, en un plazo menor o igual a doce meses. Su saldo se integra al 31 de diciembre del 2023 como sigue:

Concepto	2023	2022
Valores en Garantía	746	746
Total	746	746



ACTIVO NO CIRCULANTE

Inversiones financieras a largo plazo

La cuenta de inversiones financieras a largo plazo se integra al 31 de diciembre del 2023 como sigue:

Concepto	2023	2022
Participaciones y aportaciones de capital	2,934	0
Total	2,934	0

Derechos a recibir efectivo o equivalentes a largo plazo

La cuenta de efectivo o equivalente a largo plazo se integra al 31 de diciembre del 2023 como sigue:

Concepto	2023	2022
Documentos por cobrar a largo plazo	13,508	13,508
Total	13,508	13,508

El saldo de la cuenta de documentos por cobrar a largo plazo con un importe de \$13,508 (miles de pesos) proviene de ejercicios anteriores a 2006 por programas de apoyo de vivienda como FONHAPO, PRONASOL, la desincorporación del mercado 23, mercado 28, mercado Garibaldi, mercado independencia y por créditos de apoyo a vivienda de trabajadores del municipio de Benito Juárez. Es importante señalar que no es posible integrarla y/o identificarla debido a la antigüedad de los saldos y por la imposibilidad técnica de acceder a la información a consecuencia de la obsolescencia del equipo donde se encuentra alojado el programa contable, por lo que se está revisando y analizando por las áreas competentes para su posible reclasificación contra ejercicios anteriores.



Bienes Inmuebles, Infraestructura y Construcciones en Proceso

La cuenta de bienes inmuebles, infraestructura y construcciones en proceso se integra al 31 de diciembre del 2023 como sigue:

Concepto	2023	2022
Terrenos	2,757,222	2,757,222
Viviendas	46,751	46,751
Edificios no Habitacionales	725,459	684,213
Infraestructura	16,598	16,598
Construcción en Proceso en Bienes de Dominio Público	493,917	211,947
Construcciones en Proceso en Bienes Propios	12,326	41,246
Total	4,052,272	3,757,975

Las obras en proceso están registradas en una cuenta contable específica del activo, la cual reflejará su grado de avance en forma objetiva y comprobable de acuerdo al artículo 29 de la Ley General de Contabilidad Gubernamental y en cumplimiento al acuerdo del Consejo Nacional de Armonización Contable publicado en el DOF de fecha 13 de diciembre de 2011, en donde se emiten las Reglas Específicas del Registro y Valoración del Patrimonio.

Bienes muebles

La cuenta de bienes muebles se integra al 31 de diciembre del 2023 como sigue:

Concepto	2023	2022
Mobiliario y Equipo de Administración	167,249	190,361
Mobiliario y Equipo Educativo y Recreativo	60,756	67,576
Equipo e Instrumental Médico y de Laboratorio	12,554	11,122
Vehículos y Equipo de Transporte	305,919	339,272
Equipo de Defensa y Seguridad	77,151	84,740
Maquinaria, Otros Equipos y Herramientas	299,063	221,814
Total	922,693	914,884



Activos intangibles

La cuenta de activos intangibles se integra al 31 de diciembre de 2023 como sigue:

Concepto	2023	2022
Software	13,051	28,778
Patentes, marcas y derechos	834	834
Licencias	31,135	46,380
Total	45,020	75,993

Depreciación, deterioro y amortización acumulada de bienes

La cuenta de depreciaciones se integra al 31 de diciembre de 2023 como sigue:

Concepto	2023	2022
Depreciación Acumulada de Bienes Muebles	-929,602	-996,428
Amortización Acumulada de Activos Intangibles	-24,169	-55,141
Total	-953,770	-1,051,569

PASIVO

Cuentas por pagar a corto plazo

Las cuentas por pagar a corto plazo se integran al 31 de diciembre de 2023 como sigue:

Concepto	2023	2022
Servicios Personales por Pagar a Corto plazo	171,556	157,217
Proveedores por Pagar a Corto Plazo	279,261	471,171
Contratistas por Obras Públicas por Pagar a Corto Plazo	168,412	75,343
Transferencias Otorgadas por Pagar a Corto Plazo	117,866	126,290
Intereses, Comisiones y Otros Gastos de la Deuda Pública por Pagar a Corto Plazo	0	0
Retenciones y Contribuciones Por Pagar a Corto Plazo	107,779	107,777
Devoluciones de la Ley de Ingresos Por Pagar a Corto Plazo	8,420	7,654
Otras Cuentas Por Pagar a Corto Plazo	112,006	108,115
Total	965,300	1,053,567



Porción a Corto Plazo de la Deuda Pública a Largo Plazo

Al 31 de diciembre del 2023, este rubro presenta un saldo de \$1,296 (miles de pesos) y representa la provisión de los adeudos por amortizar de la deuda pública interna, que se deberá pagar en un plazo menor o igual a doce meses. En 2023 se estimó un pago total anual por un importe de \$31,178 (miles de pesos) mismo que tendrá una disminución mensual al momento de efectuar el pago del periodo que corresponda; dicho monto fue determinado con base en las cifras estimadas proporcionadas por Banco Azteca crédito 960500528 y BBVA Bancomer crédito 9884444367 en relación a la tabla de amortización de pagos correspondientes de dichos créditos contratados.

Concepto	2023	2022
Porción a Corto Plazo de la Deuda Pública Interna	1,296	1,110
Total	1,296	1,110

Pasivos Diferidos a Corto Plazo

Derivado de la recaudación anticipada del impuesto predial 2024 durante la "Jornada de Subsidios, Estímulos Fiscales y Regularización de Trámites 2023", mismo que se llevó a cabo durante el mes de diciembre del ejercicio actual, el saldo de esta cuenta al 31 de diciembre de 2023 se reconocerá con afectación al ingreso en el primer mes del ejercicio 2024; por tal motivo su saldo al 31 de diciembre se presenta como sigue:

Concepto	2023	2022
Ingresos Cobrados por Adelantado a Corto Plazo	443,806	426,799
Total	443,806	426,799



Fondos y bienes de terceros en garantía y/o administración a corto plazo

Esta cuenta representa los fondos propiedad de terceros en garantía del cumplimiento de obligaciones contractuales o legales, o para su administración, que eventualmente se tendrán que devolver a su titular en un plazo menor o igual a doce meses, y que específicamente se refiere a la parte del fondo de ahorro retenido a los empleados de este Municipio, y que se integra al 31 de diciembre 2023 como sigue:

Concepto	2023	2022
Fondos en Administración a Corto Plazo	36,392	33,372
Total	36,392	33,372

Otros Pasivos a Corto Plazo

La cuenta de otros pasivos a corto plazo representa todos los depósitos pendientes de clasificar de las direcciones de Egresos, Ingresos y Finanzas, distinguidos por cuenta bancaria, lo que permite una identificación más clara de los depósitos no identificados. Se integra al 31 de diciembre del 2023 como sigue:

Concepto	2023	2022
Ingresos por Clasificar	0	0
Otros Pasivos Circulantes	6,720	6,720
Total	6,720	6,720



A continuación, se detalla la integración de la cuenta Otros Pasivos Circulantes:

Concepto	2023	2022
Depósitos Pendientes Por Identificar Dirección de Ingresos	1,156	1,156
Depósitos Pendientes Por Identificar Dirección de Egresos	957	957
Depósitos Pendientes Por identificar Dirección de Finanzas	294	294
Depósitos Pendientes por Identificar Bancomer 144	53	53
Depósitos Pendientes por Identificar Scotiabank 251	96	96
Depósitos Pendientes por Identificar HSBC 349	73	73
Depósitos Pendientes por Identificar Banamex 136	100	100
Depósitos Pendientes por Identificar Scotiabank 190	2	2
Depósitos Pendientes por Identificar HSBC 251	236	236
Depósitos Pendientes por Identificar HSBC 293	2	2
Depósitos Pendientes por Identificar HSBC 392	420	420
Depósitos Pendientes por Identificar HSBC 400	252	252
Depósitos Pendientes por Identificar HSBC 426	346	346
Depósitos Pendientes por Identificar HSBC 660	16	16
Depósitos Pendientes por Identificar BANORTE 798	61	61
Depósitos Pendientes por Identificar BANORTE 800	9	9
Depósitos Pendientes por Identificar BANORTE 961	83	83
Depósitos Pendientes por Identificar Bancomer 414	307	307
Depósitos Pendientes por Identificar HSBC 973	460	460
Depósitos Pendientes por Identificar Scotiabank 996	78	78
Depósitos Pendientes por Identificar HSBC 919	135	135
Depósitos Pendientes por Identificar Banorte 295	75	75
Depósitos Pendientes por Identificar HSBC 327	31	31
Depósitos Pendientes por Identificar HSCB 335	104	104
Depósitos Pendientes Por Identificar Santander 913	97	97
Depósitos Pendientes por Identificar Santander 029	120	120
Depósitos Pendientes por Identificar Santander 029	2	2
Depósitos Pendientes por Identificar Bancomer 042	144	144
Deposito Pendientes por Identificar HSBC 534	43	43
Deposito Pendientes por Identificar HSBC 478	1	1
Depósitos Pendientes por Identificar HSBC 494	101	101
Depósitos Pendientes por Identificar HSBC 8500	16	16
Depósitos Pendiente por Identificar Santander 013	94	94
Depósitos Pendientes por Identificar Santander 030	106	106
Depósitos Pendientes por Identificar Banamex 095	2	2
Depósitos Pendientes por Identificar HSBC 620	104	104
Depósitos Pendientes por Identificar HSBC 638	122	122
Depósitos Pendientes por Identificar HSBC 707	423	423
Depósitos Pendientes por Identificar	6,720	6,720



Deuda Pública a Largo Plazo

En esta cuenta se presentan las obligaciones a cargo del Municipio con instituciones financieras de México con vencimiento mayor a un año, consideradas no circulantes. Su integración al 31 de diciembre del 2023 es la siguiente:

Concepto	2023	2022
Banco BBVA Bancomer crédito 9884444367	454,671	469,175
Banco Azteca crédito 960500528	413,939	428,208
Suma de la Deuda Pública a Largo Plazo	868,611	897,382

Principales antecedentes y condiciones contractuales del crédito simple celebrado con Banco BBVA Bancomer, S. A. crédito 9884444367.

Antecedentes: Derivado del refinanciamiento de la Deuda Pública, el Municipio de Benito Juárez celebró un Contrato de Crédito Simple, mismo que se formalizó al amparo del Decreto número 285 expedido por la H. XV Legislatura del Estado Libre y Soberano de Quintana Roo, publicado en el Periódico Oficial del Estado de Quintana Roo el día 17 de enero de 2019.

Fecha de contratación: El 15 de octubre de 2019.

Tipo de Financiamiento: Contrato de Apertura de Crédito Simple.

Acreditado: El Municipio de Benito Juárez, Estado de Quintana Roo.

Acreedor: BBVA BANCOMER, S.A., Institución de Banca Múltiple, Grupo Financiero BBVA BANCOMER.



Monto: Hasta por la cantidad de \$500,000,000.00 (son: Quinientos Millones de pesos, 00/100 Moneda Nacional).

Destino:

a) Refinanciamiento parcial del Contrato de Crédito Simple "B" TRAMO I (9353) celebrado con BANOBRAS en fecha 16 de diciembre de 2010 entre el Municipio de Benito Juárez, Quintana Roo y el Banco Nacional de Obras y Servicios Públicos, S.N.C. y;

b) Para el pago de gastos y costos asociados al financiamiento, sin rebasar el 2.5% del monto contratado y en su caso para la constitución del Fondo de Reserva.

Fecha de vencimiento: Precisamente el día 25 de diciembre de 2034.

Fuente de Pago: El 31.73% del Fondo General de Participaciones que en ingresos Federales le corresponden al Municipio de Benito Juárez, Estado de Quintana Roo.

Autorización de la Legislatura Local: Decreto número 285 expedido por la H. XV Legislatura del Estado Libre y Soberano de Quintana Roo, publicado en el Periódico Oficial del Estado de Quintana Roo el día 17 de enero de 2019.

Mecanismo de Pago: El Contrato de Fideicomiso de Administración y Fuente de Pago número F4109047, celebrado entre el Municipio de Benito Juárez, Estado de Quintana Roo, en calidad de Fideicomitente y, por otra parte, BBVA BANCOMER, S.A., Institución de Banca Múltiple, Grupo Financiero BBVA BANCOMER, en su carácter de Fiduciario.

Monto y Fecha de Disposición: \$498,462,835.00 (son: Cuatrocientos noventa y ocho millones cuatrocientos sesenta y dos mil ochocientos treinta y cinco pesos 00/100 M. N.) depositados el día 28 de abril de 2020.

El plazo será pagadero hasta por 180 meses, mediante pagos mensuales crecientes, predeterminados y consecutivos de capital, más intereses sobre saldos insolutos.



El pago de capital, así como los intereses, que se generen durante el plazo del crédito se deberán cubrir por el Acreditado con recursos ajenos al Crédito, teniendo como garantía de pago el 31.73% del Fondo General de Participaciones que en ingresos Federales le corresponden al Municipio de Benito Juárez, Estado de Quintana Roo.

El plazo máximo del crédito será hasta 180 meses a partir de la fecha en que el acreditado ejerza la primera disposición del crédito.

El acreditado deberá constituir, mantener y, en su caso, reconstituir un fondo de reserva para el pago de interés y capital, que deberán equivaler, en todo momento durante la vigencia del crédito, a cuando menos el importe de dos veces el servicio mensual de la deuda derivada del crédito.

Principales antecedentes y condiciones contractuales del crédito simple celebrado con Banco Azteca, S. A. crédito 960500528.

Antecedentes: Derivado del refinanciamiento de la Deuda Pública, el Municipio de Benito Juárez celebró un Contrato de Crédito Simple, mismo que se formalizó al amparo del Decreto número 285 expedido por la H. XV Legislatura del Estado Libre y Soberano de Quintana Roo, publicado en el Periódico Oficial del Estado de Quintana Roo el día 17 de enero de 2019.

Fecha de contratación: 15 de octubre de 2019.

Tipo de Financiamiento: Contrato de Apertura de Crédito Simple.

Acreditado: El Municipio de Benito Juárez, Estado de Quintana Roo.

Acreedor: Banco Azteca, Sociedad Anónima, Institución de Banca Múltiple.

Monto: Hasta por la cantidad de \$500'000,000.00 (son: Quinientos Millones de pesos, 00/100 Moneda Nacional).



Destino:

- a) Refinanciamiento para el finiquito del Contrato de Crédito Simple "B" TRAMOS I y II (9347 y 9353) celebrado con BANOBRAS en fecha 16 de diciembre de 2010 entre el Municipio de Benito Juárez, Quintana Roo y el Banco Nacional de Obras y Servicios Públicos, S.N.C. y;
- b) Refinanciamiento parcial del Contrato de Crédito Simple (9354) celebrados con BANOBRAS en fecha 16 de diciembre de 2010 entre el Municipio de Benito Juárez, Quintana Roo y el Banco Nacional de Obras y Servicios Públicos, S.N.C. y;
- c) Para el pago de gastos y costos asociados al financiamiento, sin rebasar el 2.5% del monto contratado y en su caso para la constitución del Fondo de Reserva.

Fecha de vencimiento: Precisamente el día 25 de diciembre de 2034.

Fuente de Pago: El 31.73% del Fondo General de Participaciones que en ingresos Federales le corresponden al Municipio de Benito Juárez, Estado de Quintana Roo.

Autorización de la Legislatura Local: Decreto número 285 expedido por la H. XV Legislatura del Estado Libre y Soberano de Quintana Roo, publicado en el Periódico Oficial del Estado de Quintana Roo el día 17 de enero de 2019.

Mecanismo de Pago: El Contrato de Fideicomiso de Administración y Fuente de Pago número F/4109047, celebrado entre el Municipio de Benito Juárez, Estado de Quintana Roo, en calidad de Fideicomitente y, por otra parte, BBVA BANCOMER, S.A., Institución de Banca Múltiple, Grupo Financiero BBVA BANCOMER, en su carácter de Fiduciario.

Monto y Fecha de Disposición: \$480,015,779.52 (son: Cuatrocientos ochenta millones quince mil setecientos setenta y nueve pesos 52/100 M. N.) depositados el día 29 de abril de 2020.



El plazo será pagadero hasta por 180 meses, mediante pagos mensuales crecientes, predeterminados y consecutivos de capital, más intereses sobre saldos insolutos.

El pago de capital, así como los intereses, que se generen durante el plazo del crédito se deberán cubrir por el Acreditado con recursos ajenos al Crédito, teniendo como garantía de pago el 31.73% del Fondo General de Participaciones que en ingresos Federales le corresponden al Municipio de Benito Juárez, Estado de Quintana Roo.

El plazo máximo del crédito será hasta 180 meses a partir de la fecha en que el acreditado ejerza la primera disposición del crédito.

NOTAS AL ESTADO DE VARIACIÓN EN LA HACIENDA PÚBLICA

Hacienda Pública/Patrimonio

La cuenta de hacienda pública/patrimonio contribuido, se integra al 31 de diciembre de 2023 como sigue:

Concepto	2023	2022
Aportaciones	2,910,800	2,910,800
Donación de Capital	463,119	463,119
Suma de la Hacienda Pública/Patrimonio contribuido	3,373,919	3,373,919



NOTAS AL ESTADO DE FLUJOS DE EFECTIVO

A continuación, se muestra el análisis detallado del Estado de Flujos de Efectivo:

Concepto	2023	2022
Flujos Netos de efectivo por Actividades de Operación:	1,599,807	757,802
Flujos Netos de Efectivo por Actividades de Inversión	-273,496	-155,774
Flujos Netos de Efectivo por Actividades de Financiamiento	-701,063	-84,766
Incremento/Disminución Neta en Efectivo y Equivalentes	625,248	517,262
Efectivo y Equivalentes al Efectivo al Inicio del Ejercicio	1,257,275	740,013
Efectivo y Equivalentes al Efectivo al Final del Ejercicio	1,882,523	1,257,275

De igual forma se presenta a continuación la conciliación de los Flujos de Efectivo Netos de las Actividades de Operación y el saldo de resultados del ejercicio (Ahorro/Desahorro).

Concepto	2023	2022
Ahorro/Desahorro	1,524,192	688,656
Movimientos en partidas (o rubros) que no afectan al efectivo	75,615	69,145
Depreciación	75,615	69,145
Amortización	0	0
Incremento en las provisiones	0	0
Incremento en las inversiones producido por revaluación	0	0
Ganancia/perdida en venta de propiedad, planta y equipo	0	0
Incremento en cuentas por cobrar	0	0
Flujos de Efectivo Netos de las actividades de Operación	1,599,807	757,802



**CONCILIACIÓN ENTRE LOS INGRESOS PRESUPUESTARIOS Y CONTABLES,
ASÍ COMO LOS EGRESOS PRESUPUESTARIOS Y GASTOS CONTABLES.**
Conciliación entre los ingresos presupuestarios y contables.

Municipio de Benito Juárez Quintana Roo	
Conciliación entre los ingresos presupuestales y contables	
Correspondiente al periodo del 1 de enero al 31 de diciembre de 2023	
(Cifras en miles de pesos)	
1. Total de Ingresos Presupuestarios	6,842,351
2. Más Ingresos Contables No Presupuestarios	0
2.1 Ingresos Financieros	0
2.2 Incremento por variación de inventarios	0
2.3 Disminución del exceso de estimaciones por pérdida o deterioro u obsolescencia	0
2.4 Disminución del exceso de provisiones	0
2.5 Otros ingresos y beneficios varios	0
2.6 Otros ingresos contables no presupuestarios	0
3. Menos Ingresos Presupuestarios No Contables	0
3.1 Aprovechamientos Patrimoniales	0
3.2 Ingresos derivados de financiamientos	0
3.3 Otros ingresos presupuestarios no contables	0
4. Total de Ingresos Contables	6,842,351



Conciliación entre los egresos presupuestarios y los gastos contables.

Municipio de Benito Juárez Quintana Roo Conciliación entre los egresos presupuestarios y los gastos contables Correspondiente al periodo del 1 de enero al 31 de diciembre de 2023 (Cifras en miles de pesos)	
1. Total de Egresos Presupuestarios	5,931,693
2. Menos Egresos Presupuestarios No Contables	690,823
2.1 Materias primas y materiales de producción y comercialización	0
2.2 Materiales y suministros	0
2.3 Mobiliario y equipo de administración	1,359
2.4 Mobiliario y equipo educacional y recreativo	556
2.5 Equipo e instrumental médico y de laboratorio	1,499
2.6 Vehículos y equipo de transporte	35,990
2.7 Equipo de defensa y seguridad	1,346
2.8 Maquinaria, otros equipos y herramientas	110,636
2.9 Activos biológicos	0
2.10 Bienes inmuebles	0
2.11 Activos intangibles	0
2.12 Obra pública en bienes de dominio público	495,591
2.13 Obra pública en bienes propios	12,326
2.14 Acciones y participaciones de capital	2,934
2.15 Compra de títulos y valores	0
2.16 Inversiones en fideicomisos, mandatos y otros análogos	0
2.17 Provisiones para contingencias y otras erogaciones especiales	0
2.18 Amortización de la deuda pública	28,586
2.19 Adeudos de ejercicios fiscales anteriores (ADEFAS)	0
2.20 Otros Egresos Presupuestales No Contables	0
3. Más Gastos Contables No Presupuestales	77,290
3.1 Estimaciones, depreciaciones, deterioros, obsolescencia y amortizaciones	75,615
3.2 Provisiones	0
3.3 Disminución de inventarios	0
3.4 Otros Gastos	0
3.5 Inversión Pública no Capitalizable	1,675
3.6 Materiales y Suministros (consumos)	0
3.7 Otros Gastos Contables No Presupuestales	0
4. Total de Gasto Contable	5,318,159



III.- NOTAS DE MEMORIA

Cuentas de Orden

Las cuentas de orden se utilizan para registrar movimiento de valores que no afecten o modifiquen el balance del ente contable, sin embargo, su incorporación en libros es necesaria con fines de recordatorio contable, de control, y en general sobre los aspectos administrativos, o bien para consignar sus derechos o responsabilidades contingentes que puedan o no presentarse en el futuro.

Se informará, de manera agrupada, en las notas a los Estados Financieros las cuentas de orden contables y cuentas de orden presupuestario, estas se identifican bajo los siguientes conceptos:

Contables

Los saldos de las Cuentas de Orden Contables al 31 de diciembre de 2023 se detallan a continuación:

Materia	Importe
Juicios	1,813,803
Cuentas de orden del Municipio	2,045,362
Bienes arqueológicos, artísticos e histórico	0
Bienes inmuebles no capitalizables recibidos (donaciones*)	334,829
Total	4,193,994

*En el mes de abril de 2019 se registró en cuentas de orden contables de bienes inmuebles no capitalizables, 43 vialidades recibidas en donación, con un valor catastral total de \$334,829 (miles de pesos).



Se informa el detalle de los juicios registrados por un monto de \$1,813,803 (miles de pesos). Cifras actualizadas al 31 de diciembre de 2023.

Materia	No. de Expedientes	Importe
Laboral	148	427,264
Contencioso - Administrativo	89	442,511
Civil	19	918,671
Amparo	119	25,357
Total		1,813,803

Presupuestales

Las cuentas de Orden Presupuestales se llevan para registrar las operaciones presupuestales que afectan la Ley de Ingresos del Ejercicio y el Presupuesto de Egresos de la Entidad autorizada para el mismo periodo.

A continuación, se presenta un resumen de las cuentas de orden relacionadas con el Municipio de Benito Juárez:

Ley de Ingresos	Presupuesto de egresos
1. Ley de Ingresos Estimada	1. Presupuesto de Egresos Aprobado
2. Ley de Ingresos por Ejecutar	2. Presupuesto de Egresos por Ejercer
3. Modificaciones a la Ley de Ingresos Estimada	3. Modificaciones al Presupuesto de Egresos Aprobado
4. Ley de Ingresos Devengada	4. Presupuesto de Egresos Comprometido
5. Ley de Ingresos Recaudada	5. Presupuesto de Egresos Devengado
	6. Presupuesto de Egresos Ejercido
	7. Presupuesto de Egresos Pagado



NOTAS DE DISCIPLINA FINANCIERA

BALANCE PRESUPUESTARIO DE RECURSOS DISPONIBLE

El Municipio de Benito Juárez, Quintana Roo, informa en el apartado de las notas correspondientes a la Ley de Disciplina Financiera de las Entidades Federativas que tuvo un balance presupuestario sostenible en el ejercicio que se informa.

Con fundamento y al amparo del artículo 6 de la Ley de Disciplina Financiera de las Entidades Federativas y los Municipios que señala:

"Debido a razones excepcionales, las iniciativas de Ley de Ingresos y de Presupuesto de Egresos podrán prever un **Balance presupuestario de recursos disponibles negativo**. En estos casos, el Ejecutivo de la Entidad Federativa, deberá dar cuenta a la Legislatura local de los siguientes aspectos:

- I. Las razones excepcionales que justifican el Balance presupuestario de recursos disponibles negativo, conforme a lo dispuesto en el siguiente artículo.
- II. Las fuentes de recursos necesarias y el monto específico para cubrir el Balance presupuestario de recursos disponibles negativo, y
- III. El número de ejercicios fiscales y las acciones requeridas para que dicho Balance presupuestario de recursos disponibles negativo sea eliminado y se restablezca el Balance presupuestario de recursos disponibles sostenible.

El Ejecutivo de la Entidad Federativa, a través de la secretaría de finanzas o su equivalente, reportará en informes trimestrales y en la Cuenta Pública que entregue a la Legislatura local y a través de su página oficial de Internet, el avance de las



acciones, hasta en tanto se recupere el presupuesto sostenible de recursos disponibles.

En caso de que la Legislatura local modifique la Ley de Ingresos y el Presupuesto de Egresos de tal manera que genere un **Balance presupuestario de recursos disponibles negativo**, deberá motivar su decisión sujetándose a las fracciones I y II de este artículo. A partir de la aprobación del Balance presupuestario de recursos disponibles negativo a que se refiere este párrafo, el Ejecutivo de la Entidad Federativa deberá dar cumplimiento a lo previsto en la fracción III y el párrafo anterior de este artículo.

Asimismo, el artículo 19 de la misma Ley menciona que el Gasto total propuesto por el Ayuntamiento del Municipio en el proyecto de Presupuesto de Egresos, el aprobado y el que se ejerza en el año fiscal, deberán contribuir al Balance presupuestario sostenible.

El Ayuntamiento del Municipio deberá generar Balances presupuestarios sostenibles. Se considerará que el Balance presupuestario cumple con el principio de sostenibilidad, cuando al final del ejercicio fiscal y bajo el momento contable devengado, dicho balance sea mayor o igual a cero. Igualmente, el Balance presupuestario de recursos disponibles es sostenible, cuando al final del ejercicio y bajo el momento contable devengado, dicho balance sea mayor o igual a cero. El Financiamiento Neto que, en su caso, se contrate por parte del Municipio y se utilice para el cálculo del Balance presupuestario de recursos disponibles sostenible, deberá estar dentro del Techo de Financiamiento Neto que resulte de la aplicación del Sistema de Alertas, de acuerdo con el artículo 46 de esta Ley.

Debido a las razones excepcionales a que se refiere el artículo 7 de esta Ley, la Legislatura local podrá aprobar un Balance presupuestario de recursos disponibles negativo para el Municipio respectivo. Para tal efecto, el tesorero municipal o su equivalente, será responsable de cumplir lo previsto en el artículo 6, párrafos terceros a quinto de esta Ley.



En referencia al párrafo anterior el artículo 7 señala que se podrá incurrir en un Balance presupuestario de recursos disponibles negativo cuando:

- I. Se presente una caída en el Producto Interno Bruto nacional en términos reales, y lo anterior origine una caída en las participaciones federales con respecto a lo aprobado en el Presupuesto de Egresos de la Federación, y ésta no logre compensarse con los recursos que, en su caso, reciban del Fondo de Estabilización de los Ingresos de las Entidades Federativas en los términos del artículo 19 de la Ley Federal de Presupuesto y Responsabilidad Hacendaria;
- II. Sea necesario cubrir el costo de la reconstrucción provocada por los desastres naturales declarados en los términos de la Ley General de Protección Civil, o
- III. Se tenga la necesidad de prever un costo mayor al 2 por ciento del Gasto no etiquetado observado en el Presupuesto de Egresos del ejercicio fiscal inmediato anterior, derivado de la implementación de ordenamientos jurídicos o medidas de política fiscal que, en ejercicios fiscales posteriores, contribuyan a mejorar ampliamente el Balance presupuestario de recursos disponibles negativo, ya sea porque generen mayores ingresos o menores gastos permanentes; es decir, que el valor presente neto de dicha medida supere ampliamente el costo de la misma en el ejercicio fiscal que se implemente.



Al 31 de diciembre de 2023 el ingreso y egreso devengado, que generó el Balance presupuestario de recursos disponibles sostenible, se muestra a continuación:

Concepto	Devengado
Ingresos Totales	6,813,765
Ingresos de Libre Disposición	5,744,436
Transferencias Federales Etiquetadas	1,097,915
Financiamiento Neto	-28,586
Egresos Presupuestarios	5,903,107
Gasto No Etiquetado (sin incluir Amortización de la Deuda Pública)	4,831,404
Gasto Etiquetado (sin incluir Amortización de la Deuda Pública)	1,071,703
Remanentes del Ejercicio Anterior	73,787
Remanentes de Ingresos de Libre Disposición aplicados en el periodo	73,787
Remanentes de Transferencias Federales Etiquetadas aplicados en el periodo	0
Balance Presupuestario	984,445
Balance Presupuestario sin Financiamiento Neto	1,013,031
Balance Presupuestario sin Financiamiento Neto y sin Remanentes del Ejercicio Anterior	939,244



AUMENTO O CREACIÓN DE NUEVO GASTO

Con Fundamento en los Artículos 8 y 21 que señalan lo siguiente:

Artículo 8.- Toda propuesta de aumento o creación de gasto del Presupuesto de Egresos, deberá acompañarse con la correspondiente fuente de ingresos distinta al Financiamiento, o compensarse con reducciones en otras previsiones de gasto.

No procederá pago alguno que no esté comprendido en el Presupuesto de Egresos, determinado por ley posterior o con cargo a Ingresos excedentes. La Entidad Federativa deberá revelar en la cuenta pública y en los informes que periódicamente entreguen a la Legislatura local, la fuente de ingresos con la que se haya pagado el nuevo gasto, distinguiendo el Gasto etiquetado y no etiquetado.

Artículo 21.- Los Municipios y sus Entes Públicos deberán observar las disposiciones establecidas en los artículos 8, 10, 11, 14, 15 y 17 de esta Ley.

Adicionalmente, los Municipios y sus Entes Públicos deberán observar lo previsto en el artículo 13 de esta Ley. Lo anterior, con excepción de la fracción III, segundo párrafo de dicho artículo, la cual sólo será aplicable para los Municipios de más de 200,000 habitantes, de acuerdo con el último censo o conteo de población que publique el Instituto Nacional de Estadística y Geografía.

Las autorizaciones a las que se hace mención en dichos artículos serán realizadas por las autoridades municipales competentes.

Por lo anterior se informa de los importes por los siguientes conceptos:

Tabla adecuaciones presupuestarias de los Ingresos:



INGRESOS	ESTIMADO	DEVENGADO/ RECAUDADO	VARIACIÓN/ MODIFICACIÓN
Impuestos	1,542,926	2,202,289	659,363
Derechos	1,623,500	1,924,438	300,938
Productos	23,157	58,761	35,604
Aprovechamientos	121,864	103,694	-18,170
Ingresos por Venta de Bienes, Prestación de Servicios y Otros Ingresos	0	11,013	11,013
Participaciones, Aportaciones, Convenios, Incentivos Derivados de la Colaboración Fiscal y Fondos Distintos de Aportaciones Transferencias, Asignaciones, Subsidios y Subvenciones, y Pensiones y Jubilaciones	2,320,569	2,542,156	221,587
Transferencias, Asignaciones, Subsidios y Subvenciones, y Pensiones y Jubilaciones	0	0	0
Ingresos Derivados de Financiamientos	0	0	0
TOTAL DE INGRESOS	5,632,016	6,842,351	1,210,335

MODIFICACIONES AL PRESUPUESTO DE EGRESOS DEL MUNICIPIO DE BENITO JUÁREZ, QUINTANA ROO CORRESPONDIENTES AL EJERCICIO FISCAL 2023.				
Capítulo		Presupuesto de Egresos Aprobado	Ampliación / Reducción	Presupuesto Modificado
1000	Servicios Personales	2,123,432	403,772	2,527,204
2000	Materiales y Suministros	199,666	11,282	210,947
3000	Servicios Generales	1,546,384	-345,121	1,201,262
4000	Transferencias, Asignaciones, Subsidios y Otras Ayudas	975,223	219,751	1,194,974
5000	Bienes Muebles, Inmuebles e Intangibles	102,576	48,810	151,386
6000	Inversión Pública	459,066	-48,852	507,918
7000	Inversiones Financieras y Otras Provisiones	63,670	-60,736	2,934
9000	Deuda Pública	162,090	-26,933	135,067
TOTAL		5,632,016	299,677	5,931,693



PASIVO CIRCULANTE AL CIERRE DEL EJERCICIO

En relación al artículo 13 fracción VIII y el Artículo 21 se informará los siguientes:

Artículo 13.- Una vez aprobado el Presupuesto de Egresos, para el ejercicio del gasto, las Entidades Federativas deberán observar las disposiciones siguientes:

VIII. Una vez concluida la vigencia del Presupuesto de Egresos, sólo procederá realizar pagos con base en dicho presupuesto, por los conceptos efectivamente devengados en el año que corresponda y que se hubieren registrado en el informe de cuentas por pagar y que integran el pasivo circulante al cierre del ejercicio. En el caso de las Transferencias federales etiquetadas se estará a lo dispuesto en el artículo 17 de esta Ley.

Artículo 21.- Los Municipios y sus Entes Públicos deberán observar las disposiciones establecidas en los artículos 8, 10, 11, 14, 15 y 17 de esta Ley.

Adicionalmente, los Municipios y sus Entes Públicos deberán observar lo previsto en el artículo 13 de esta Ley. Lo anterior, con excepción de la fracción III, segundo párrafo de dicho artículo, la cual sólo será aplicable para los Municipios de más de 200,000 habitantes, de acuerdo con el último censo o conteo de población que publique el Instituto Nacional de Estadística y Geografía.

Las autorizaciones a las que se hace mención en dichos artículos serán realizadas por las autoridades municipales competentes.



Municipio de Benito Juárez Quintana Roo				
Informe de cuentas por pagar y que integran el pasivo circulante al cierre del ejercicio				
Ejercicio 2023				
(Miles de Pesos)				
COG	Concepto	Devengado (a)	Pagado (b)	Cuentas por pagar
				(c) = (a-b)
	Gasto No Etiquetado	4,834,722	4,322,593	512,129
1000	Servicios Personales	1,946,563	1,800,347	146,216
2000	Materiales y suministros	207,776	166,117	41,659
3000	Servicios generales	1,200,014	1,079,493	120,521
4000	Transferencias, Asignaciones, Subsidios y Otras Ayudas	1,194,974	1,090,242	104,732
5000	Bienes muebles, inmuebles e intangibles	143,969	103,430	40,539
6000	Inversión pública	122,075	63,612	58,463
7000	Inversiones financieras y otras provisiones	2,934	2,934	0
8000	Participaciones y aportaciones	0	0	0
9000	Deuda pública	16,417	16,417	0
	Gasto Etiquetado	1,096,971	902,352	194,619
1000	Servicios personales	580,642	556,440	24,202
2000	Materiales y Suministros	3,171	1,299	1,872
3000	Servicios Generales	1,249	0	1,249
4000	Transferencias, asignaciones, subsidios y otras ayudas	0	0	0
5000	Bienes muebles, inmuebles e intangibles	7,416	6,597	819
6000	Inversión pública	385,842	219,366	166,476
7000	Inversiones financieras y otras provisiones	0	0	0
8000	Participaciones y aportaciones	0	0	0
9000	Deuda pública	118,650	118,650	0
	Total	5,931,693	5,224,945	706,748



DEUDA PÚBLICA Y OBLIGACIONES

Se revelará la información detallada de cada Financiamiento u Obligación contraída en los términos del Título Tercero Capítulo Uno de la Ley de Disciplina Financiera de las Entidades Federativas y Municipios, incluyendo como mínimo, el importe, tasa, plazo, comisiones y demás accesorios pactados, con fundamento Artículo 25 LDF, que señala:

Artículo 25.- Los Entes Públicos estarán obligados a contratar los Financiamientos y Obligaciones a su cargo bajo las mejores condiciones de mercado.

Una vez celebrados los instrumentos jurídicos relativos, a más tardar 10 días posteriores a la inscripción en el Registro Público Único, el Ente Público deberá publicar en su página oficial de Internet dichos instrumentos. Asimismo, el Ente Público presentará en los informes trimestrales a que se refiere la Ley General de Contabilidad Gubernamental y en su respectiva cuenta pública, la información detallada de cada Financiamiento u Obligación contraída en los términos de este Capítulo, incluyendo como mínimo, el importe, tasa, plazo, comisiones y demás accesorios pactados.

NÚMERO DE CRÉDITO	TIPO	INSTITUCIÓN BANCARIA	PLAZO EN MESES	IMPORTE (MILES DE PESOS)		TASA DE INTERÉS PACTADA	PAGO DE COMISIONES Y OTROS GASTOS HONORARIOS FIDUCIARIOS AL AÑO (MILES DE PESOS)	INSTRUMENTOS DERIVADOS TIPO/INSTITUCIÓN/TASA/IMPORTE/PLAZO
				CONTRATADO	DISPUERTO			
988444367	REFINANCIAMIENTO	BBVA Bancomer	180	500,000	498,463	TIIE 28 +0.50 pp	55,301	Ninguno
960500528	REFINANCIAMIENTO	Banco Azteca, SA	180	500,000	480,016	TIIE 28 +0.65 pp	51,180	
TOTALES					978,479		106,481	



OBLIGACIONES A CORTO PLAZO

Al 31 de diciembre de 2023, el Municipio de Benito Juárez, Quintana Roo, no tiene Obligaciones de Corto Plazo.

El Municipio de Benito Juárez Quintana Roo, no cuenta con obligaciones a corto plazo, referidas en el Capítulo II, Artículos 30, 31 y 32 de la Ley de Disciplina Financiera de las Entidades Federativas y Municipios, que señalan lo siguiente:

Artículo 30.- Las Entidades Federativas y los Municipios podrán contratar Obligaciones a corto plazo sin autorización de la Legislatura local, siempre y cuando se cumplan las siguientes condiciones:

- I. En todo momento, el saldo insoluto total del monto principal de estas Obligaciones a corto plazo no exceda del 6 por ciento de los Ingresos totales aprobados en su Ley de Ingresos, sin incluir Financiamiento Neto, de la Entidad Federativa o del Municipio durante el ejercicio fiscal correspondiente;
- II. Las Obligaciones a corto plazo queden totalmente pagadas a más tardar tres meses antes de que concluya el periodo de gobierno de la administración correspondiente, no pudiendo contratar nuevas Obligaciones a corto plazo durante esos últimos tres meses;
- III. Las Obligaciones a corto plazo deberán ser quirografarias, y IV. Ser inscritas en el Registro Público Único. Para dar cumplimiento a la contratación de las Obligaciones a corto plazo bajo mejores condiciones de mercado, se deberá cumplir lo dispuesto en el penúltimo párrafo del artículo 26 de la presente Ley. Las Obligaciones a corto plazo que se contraten quedarán sujetas a los requisitos de información previstos en esta Ley.



Artículo 31.- Los recursos derivados de las Obligaciones a corto plazo deberán ser destinados exclusivamente a cubrir necesidades de corto plazo, entendiendo dichas necesidades como insuficiencias de liquidez de carácter temporal.

Las Entidades Federativas y los Municipios presentarán en los informes periódicos a que se refiere la Ley General de Contabilidad Gubernamental y en su respectiva cuenta pública, la información detallada de las Obligaciones a corto plazo contraídas en los términos del presente Capítulo, incluyendo por lo menos importe, tasas, plazo, comisiones y cualquier costo relacionado. Adicionalmente, deberá incluir la tasa efectiva de las Obligaciones a corto plazo a que hace referencia el artículo 26, fracción IV, calculada conforme a la metodología que para tal efecto emita la Secretaría.

Artículo 32.- Las Obligaciones a corto plazo a que se refiere el presente Capítulo no podrán ser objeto de Refinanciamiento o Reestructura a plazos mayores a un año.

EVALUACIÓN DE CUMPLIMIENTO

Se revelará, la información relativa al cumplimiento de los convenios de Deuda Garantizada, con Fundamento Artículo 40 LDF, que señala:

Artículo 40.- La Secretaría realizará periódicamente la evaluación del cumplimiento de las obligaciones específicas de responsabilidad hacendaria a cargo de los Estados; a su vez, los Estados realizarán dicha evaluación de las obligaciones a cargo de los Municipios, en términos de lo establecido en los propios convenios. Para ello, los Estados y Municipios enviarán trimestralmente a la Secretaría y al Estado, respectivamente, la información que se especifique en el convenio correspondiente para efectos de la evaluación periódica de cumplimiento. En todo caso, el Estado, a través de la secretaría de finanzas o su equivalente, deberá remitir la evaluación correspondiente de cada Municipio a la Secretaría.



Los Estados y Municipios serán plenamente responsables de la validez y exactitud de la documentación e información que respectivamente entreguen para realizar la evaluación del cumplimiento referida en el párrafo anterior.

La Secretaría y Los Estados deberán publicar, a través de su respectiva página oficial de Internet, el resultado de las evaluaciones que realicen en términos de este artículo. Adicionalmente, los Estados y Municipios deberán incluir en un apartado de su respectiva cuenta pública y en los informes que periódicamente entreguen a la Legislatura local, la información relativa al cumplimiento de los convenios.



Evaluación del nivel de endeudamiento de los Municipios, segundo semestre de 2023

Resultado del Sistema de Alertas

(Porcentajes y rangos)

Entidad Federativa	Municipio	Resultado del Sistema de Alertas
Quintana Roo	Benito Juárez	
Indicador 1: Deuda Pública y Obligaciones sobre Ingresos de Libre Disposición (DyO/ILD)	Indicador 2: Servicio de la Deuda y de Obligaciones sobre Ingresos de Libre Disposición (SDyPI/ILD)	Indicador 3: Obligaciones a Corto Plazo y Proveedores y Contratistas sobre Ingresos Totales (OCPyPC/IT)
15.1%	2.4%	-13.8%

ABREVIATURAS

APP: ASOCIACIONES PÚBLICO PRIVADAS.

PC: PROVEEDORES Y CONTRATISTAS.

DYO: DEUDA Y OBLIGACIONES.

PI: PAGO DE INVERSIÓN.

ILD: INGRESOS DE LIBRE DISPOSICIÓN.

SD (CP): SERVICIO DE LA DEUDA A CORTO PLAZO.

IT: INGRESOS TOTALES.

SD (LP) SERVICIO DE LA DEUDA A LARGO PLAZO.

OCP: OBLIGACIONES A CORTO PLAZO

SD: SERVICIO DE LA DEUDA.

"Bajo protesta de decir verdad declaramos que los Estados Financieros y sus Notas, son razonablemente correctos y son responsabilidad del emisor".

Director de Contabilidad

L.C. Jesús Antonio Poot Tamay

Directora de Ingresos

Lic. Yaneli Marle Torres Huerta

Tesorero Municipal

C.P.C. Yuri Salazar Ceballos

Directora Financiera

C. Perla Evahely Aguilar Marfil

Directora de Egresos

L.C. Ana Lilia Viveros de la Cruz



2 ESTADOS E INFORMES PRESUPUESTARIOS

2.1 ESTADO ANALÍTICO DE INGRESOS

Municipio de Benito Juárez Quintana Roo Estado Analítico de Ingresos Del 1 de enero al 31 de diciembre de 2023 (Miles de pesos)						
Rubro de Ingresos	Ingreso					Diferencia
	Estimado	Ampliaciones y Reducciones	Modificado	Devengado	Recaudado	
Impuestos	1,542,926	0	1,542,926	2,202,289	2,202,289	659,363
Cuotas y Aportaciones de Seguridad Social	0	0	0	0	0	0
Contribuciones de Mejoras	0	0	0	0	0	0
Derechos	1,623,500	0	1,623,500	1,924,438	1,924,438	300,938
Productos ¹	23,157	0	23,157	58,761	58,761	35,604
Aprovechamientos ²	121,864	0	121,864	103,694	103,694	-18,170
Ingresos por Ventas de Bienes, Prestación de Servicios y Otros Ingresos	0	0	0	11,013	11,013	11,013
Participaciones, Aportaciones, convenios, Incentivos derivados de la colaboración fiscal y fondos Distintos de Aportaciones	2,320,569	0	2,320,569	2,542,156	2,542,156	221,587
Transferencias, Asignaciones, Subsidios y Subvenciones, y pensiones y Jubilaciones	0	0	0	0	0	0
Ingresos Derivados de Financiamientos	0	0	0	0	0	0
TOTAL	5,632,016	0	5,632,016	6,842,351	6,842,351	1,210,335
				Ingresos excedentes		
Estado Analítico de Ingresos Por Fuente de Financiamiento	Ingreso					Diferencia
	Estimado	Ampliaciones y Reducciones	Modificado	Devengado	Recaudado	
Ingresos del Poder Ejecutivo Federal o Estatal y de los Municipios	5,632,016	0	5,632,016	6,831,338	6,831,338	1,199,322
Impuestos	1,542,926	0	1,542,926	2,202,289	2,202,289	659,363
Cuotas y Aportaciones de Seguridad Social	0	0	0	0	0	0
Contribuciones de Mejoras	0	0	0	0	0	0
Derechos	1,623,500	0	1,623,500	1,924,438	1,924,438	300,938
Productos ¹	23,157	0	23,157	58,761	58,761	35,604
Aprovechamientos ²	121,864	0	121,864	103,694	103,694	-18,170
Participaciones, Aportaciones, convenios, Incentivos derivados de la colaboración fiscal y fondos Distintos de Aportaciones	2,320,569	0	2,320,569	2,542,156	2,542,156	221,587
Transferencias, Asignaciones, Subsidios y Subvenciones, y pensiones y Jubilaciones	0	0	0	0	0	0
Ingresos de los Entes Públicos de los Poderes Legislativo y Judicial, de los Órganos Autónomos y del Sector Paraestatal o Paramunicipal, así como de las Empresas Productivas del Estado	0	0	0	11,013	11,013	11,013
Cuotas y Aportaciones de Seguridad Social	0	0	0	0	0	0
Productos ¹	0	0	0	0	0	0
Ingresos por Ventas de Bienes, Prestación de Servicios y Otros Ingresos ³	0	0	0	11,013	11,013	11,013
Transferencias, Asignaciones, Subsidios y Subvenciones, y pensiones y Jubilaciones	0	0	0	0	0	0
Ingresos derivados de financiamiento	0	0	0	0	0	0
Ingresos Derivados de Financiamientos	0	0	0	0	0	0
TOTAL	5,632,016	0	5,632,016	6,842,351	6,842,351	1,210,335
				Ingresos excedentes		

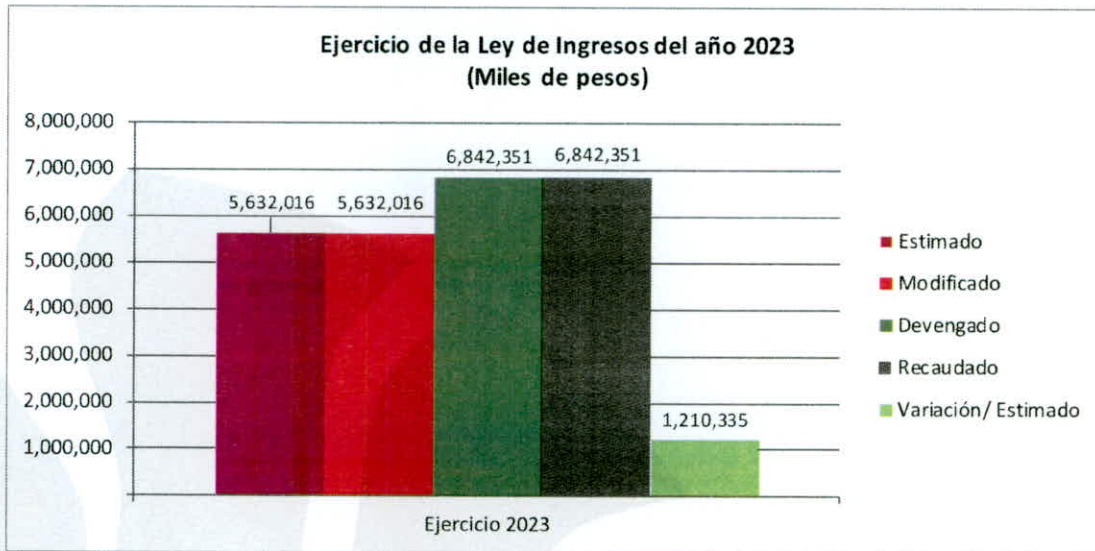
1 Incluye intereses que generan las cuentas bancarias de los entes públicos en producto.

2 Incluye donativos en efectivo del Poder Ejecutivo, entre otros aprovechamientos.

3. Se refiere a los ingresos propios obtenidos por los Poderes Legislativo y Judicial, los Órganos Autónomos y las entidades de la administración pública paraestatal y paramunicipal, por sus actividades diversas no inherentes a su operación que generan recursos y que no sean ingresos por venta de bienes o prestación de servicios, tales como donativos en efectivo, entre otros.



2.1.1 Análisis y Evolución de los Ingresos Presupuestarios.



Las causas primordiales que explican las variaciones observadas:

- Variación entre el presupuesto de ingresos devengado y el presupuesto aprobado:

En el ejercicio 2023, la Ley de Ingresos Estimada por el Municipio de Benito Juárez Quintana Roo, fue por un importe de \$5,632,016 (miles de pesos), ese importe fue mayor que el año anterior que correspondió a \$4,476,387 (miles de pesos), lo que significa un aumento porcentual de 25.82 puntos; en lo que respecta a la recaudación el importe asciende a \$6,842,351 (miles de pesos), cifra mayor a los ingresos que fueron estimados en el ejercicio, por lo que se obtuvieron ingresos mayores a los estimados en un 21.49%, esto debido a la eficiencia en la obtención de los recursos.



2.2 ESTADOS ANALÍTICO DEL EJERCICIO DEL PRESUPUESTO DE EGRESOS

2.2.1 Estado Analítico de Ejercicio del Presupuesto por Objeto del Gasto.

Municipio de Benito Juárez Quintana Roo Estado Analítico del Ejercicio del Presupuesto de Egresos Clasificación por Objeto del Gasto (Capítulo y Concepto) Del 1 de enero al 31 de diciembre de 2023 (Miles de pesos)						
Concepto	Egresos					Subejercicio
	Aprobado	Ampliaciones/ (Reducciones)	Modificado	Devengado	Pagado	
Servicios Personales	2,123,432	403,772	2,527,204	2,527,204	2,356,787	0
Remuneraciones al Personal de Carácter Permanente	475,559	52,561	528,120	528,120	527,265	0
Remuneraciones al Personal de Carácter Transitorio	174,358	58,201	232,559	232,559	232,408	0
Remuneraciones Adicionales y Especiales	577,976	36,822	614,799	614,799	521,669	0
Seguridad Social	253,174	49,365	302,540	302,540	274,221	0
Otras Prestaciones Sociales y Económicas	617,741	214,615	832,355	832,355	784,391	0
Previsiones	10,426	-10,426	0	0	0	0
Pago de Estímulos a Servidores Públicos	14,198	2,634	16,832	16,832	16,832	0
Materiales y Suministros	199,666	11,282	210,947	210,947	167,416	0
Materiales de Administración, Emisión de Documentos y Artículos Oficiales	20,844	662	21,507	21,507	19,257	0
Alimentos y Utensilios	11,588	-1,752	9,836	9,836	8,104	0
Materias Primas y Materiales de Producción y Comercialización	57	-57	0	0	0	0
Materiales y Artículos de Construcción y de Reparación	16,783	22,355	39,138	39,138	25,262	0
Productos Químicos, Farmacéuticos y de Laboratorio	2,358	-1,606	752	752	515	0
Combustibles, Lubricantes y Aditivos	104,769	198	104,967	104,967	96,985	0
Vestuario, Blancos, Prendas de Protección y Artículos Deportivos	25,154	-436	24,718	24,718	7,912	0
Materiales y Suministros Para Seguridad	3,122	-2,537	585	585	585	0
Herramientas, Refacciones y Accesorios Menores	14,991	-5,546	9,444	9,444	8,796	0
Servicios Generales	1,546,384	-345,121	1,201,262	1,201,262	1,079,493	0
Servicios Básicos	138,368	-6,389	131,979	131,979	131,795	0
Servicios de Arrendamiento	245,968	67,750	313,718	313,718	272,937	0
Servicios Profesionales, Científicos, Técnicos y Otros Servicios	305,610	-181,662	123,949	123,949	95,734	0
Servicios Financieros, Bancarios y Comerciales	42,817	-2,366	40,451	40,451	32,336	0
Servicios de Instalación, Reparación, Mantenimiento y Conservación	372,254	-41,859	330,395	330,395	312,745	0
Servicios de Comunicación Social y Publicidad.	119,516	16,374	135,890	135,890	120,456	0
Servicios de Traslado y Viáticos	6,213	-4,431	1,782	1,782	1,729	0
Servicios Oficiales	2,230	9,458	11,687	11,687	11,683	0
Otros Servicios Generales	313,407	-201,996	111,411	111,411	100,078	0
Transferencias, Asignaciones, Subsidios y Otras Ayudas	975,223	219,751	1,194,974	1,194,974	1,090,242	0
Transferencias Internas y Asignaciones al Sector Público	700,595	188,384	888,979	888,979	795,359	0
Transferencias al Resto del Sector Público	50,128	4,935	55,062	55,062	55,062	0
Subsidios y Subvenciones	75,000	19,415	94,415	94,415	94,415	0
Ayudas Sociales	124,500	26,876	151,376	151,376	140,264	0
Pensiones y Jubilaciones	25,000	-22,859	2,141	2,141	2,141	0
Transferencias a Fideicomisos, Mandatos y Otros Análogos	0	0	0	0	0	0
Transferencias a la Seguridad Social	0	0	0	0	0	0
Donativos	0	3,000	3,000	3,000	3,000	0
Transferencias al Exterior	0	0	0	0	0	0
Bienes Muebles, Inmuebles e Intangibles	102,576	48,810	151,386	151,386	110,027	0
Mobiliario y Equipo de Administración	8,580	-7,221	1,359	1,359	567	0
Mobiliario y Equipo Educativo y Recreativo	570	-14	556	556	92	0
Equipo e Instrumental Médico y de Laboratorio	230	1,269	1,499	1,499	126	0
Vehículos y Equipo de Transporte	87,896	-51,906	35,990	35,990	10,429	0
Equipo de Defensa y Seguridad	0	1,346	1,346	1,346	1,346	0
Maquinaria, Otros Equipos y Herramientas	5,150	105,486	110,636	110,636	97,466	0
Activos Biológicos	0	0	0	0	0	0
Bienes Inmuebles	0	0	0	0	0	0
Activos Intangibles	150	-150	0	0	0	0
Inversión Pública	459,066	48,852	507,918	507,918	282,979	0
Obra Pública en Bienes de Dominio Público	459,066	36,526	495,591	495,591	274,556	0
Obra Pública en Bienes Propios	0	12,326	12,326	12,326	8,422	0
Proyectos Productivos y Acciones de Fomento	0	0	0	0	0	0
Inversiones Financieras y Otras Provisiones	63,670	-60,736	2,934	2,934	2,934	0
Inversiones Para el Fomento de Actividades Productivas.	0	0	0	0	0	0
Acciones y Participaciones de Capital	0	2,934	2,934	2,934	2,934	0



Municipio de Benito Juárez Quintana Roo						
Estado Analítico del Ejercicio del Presupuesto de Egresos						
Clasificación por Objeto del Gasto (Capítulo y Concepto)						
Del 1 de enero al 31 de diciembre de 2023						
(Miles de pesos)						
Concepto	Egresos					Subejercicio
	Aprobado	Ampliaciones/ (Reducciones)	Modificado	Devengado	Pagado	
Compra de Títulos y Valores	0	0	0	0	0	0
Concesión de Préstamos	0	0	0	0	0	0
Inversiones en Fideicomisos, Mandatos y Otros	0	0	0	0	0	0
Análogos	0	0	0	0	0	0
Otras Inversiones Financieras	0	0	0	0	0	0
Provisiones para Contingencias y Otras Erogaciones	0	0	0	0	0	0
Especiales	63,670	-63,670	0	0	0	0
Participaciones y Aportaciones	0	0	0	0	0	0
Participaciones	0	0	0	0	0	0
Aportaciones	0	0	0	0	0	0
Convenios	0	0	0	0	0	0
Deuda Pública	162,000	-26,933	135,067	135,067	135,067	0
Amortización de la Deuda Pública	38,460	-9,874	28,586	28,586	28,586	0
Intereses de la Deuda Pública	123,540	-17,059	106,481	106,481	106,481	0
Comisiones de la Deuda Pública	0	0	0	0	0	0
Gastos de la Deuda Pública	0	0	0	0	0	0
Costo por Coberturas	0	0	0	0	0	0
Apoyos Financieros	0	0	0	0	0	0
Adeudos de Ejercicios Fiscales Anteriores (Adefas)	0	0	0	0	0	0
Total del Gasto	5,632,016	299,677	5,931,693	5,931,693	5,224,945	0



2.2.2 Estado analítico de Ejercicio del Presupuesto en Clasificación Económica (Tipo de Gasto).

Municipio de Benito Juárez Quintana Roo Estado Analítico del Ejercicio del Presupuesto de Egresos Clasificación Económica (por Tipo de Gasto) Del 1 de enero al 31 de diciembre de 2023 (Miles de pesos)						
Concepto	Egresos					Subejercicio
	Aprobado	Ampliaciones/ (Reducciones)	Modificado	Devengado	Pagado	
Gasto Corriente	4,883,374	251,807	5,135,181	5,135,181	4,694,731	0
Gasto de Capital	561,642	97,662	659,303	659,303	393,005	0
Amortización de la Deuda y Disminución de Pasivos	162,000	-26,933	135,067	135,067	135,067	0
Pensiones y Jubilaciones	25,000	-22,859	2,141	2,141	2,141	0
Participaciones	0	0	0	0	0	0
Total del Gasto	5,632,016	299,677	5,931,693	5,931,693	5,224,945	0



2.2.3 Estado Analítico de Ejercicio del Presupuesto en Clasificación Administrativa.

Municipio de Benito Juárez Quintana Roo Estado Analítico del Ejercicio del Presupuesto de Egresos Clasificación Administrativa Del 1 de enero al 31 de diciembre de 2023 (Miles de pesos)						
Concepto	Egresos					Subejercicio
	Aprobado	Ampliaciones/ (Reducciones)	Modificado	Devengado	Pagado	
Cabildo	102,114	13,309	115,423	115,423	109,070	0
Presidencia Municipal	263,510	37,020	300,530	300,530	270,050	0
Secretaría General Del Ayuntamiento	239,951	171,443	411,394	411,394	361,152	0
Tesorería Municipal	1,456,299	-762,574	693,725	693,725	659,931	0
Oficialía mayor	370,402	56,524	426,926	426,926	380,315	0
Contraloría Municipal	42,793	2,788	45,581	45,581	41,329	0
Secretaría Municipal De Seguridad Publica Y Transito	724,774	-59,401	665,373	665,373	594,202	0
Secretaría Municipal De Obras Publicas Y Servicios	1,350,598	584,481	1,935,079	1,935,079	1,604,978	0
Secretaría Municipal De Ecología Y Desarrollo Urbano	87,681	25,347	113,028	113,028	102,431	0
Secretaría Municipal De Desarrollo Social Y Económico	115,266	13,114	128,380	128,380	114,069	0
Sistema DIF Municipal	132,901	24,564	157,465	157,465	149,018	0
Instituto Municipal Del Deporte	40,357	10,557	50,914	50,914	47,020	0
Instituto De Planeación Para El Desarrollo Urbano (Implan)	7,063	305	7,368	7,368	7,004	0
Instituto Municipal De La Cultura Y Las Artes	35,429	6,556	41,984	41,984	39,677	0
Instituto Municipal De La Mujer	33,825	9,054	42,879	42,879	39,524	0
Instituto Municipal De Desarrollo Administrativo E Innovación	14,067	1,295	15,362	15,362	14,506	0
Solución Integral De Residuos Sólidos Cancún	568,500	149,181	717,681	717,681	630,584	0
Asociación De Futbol Pioneros A.C.	10,000	3,200	13,200	13,200	13,200	0
Instituto Municipal De La Juventud	3,500	1,860	5,360	5,360	4,668	0
Radio Cultural Ayuntamiento	15,043	972	16,015	16,015	14,983	0
Instituto Municipal Contra las Adicciones	6,700	2,500	9,200	9,200	9,200	0
Secretaría Municipal de Turismo	11,244	7,581	18,825	18,825	18,033	0
Total del Gasto	5,632,016	299,677	5,931,693	5,931,693	5,224,945	0



2.2.4 Estado Analítico de Ejercicio del Presupuesto de Egresos en Clasificación Funcional.

Municipio de Benito Juárez Quintana Roo Estado Analítico del Ejercicio del Presupuesto de Egresos Clasificación Funcional (Finalidad y Función) Del 1 de enero al 31 de diciembre de 2023 (Miles de pesos)						
Concepto	Egresos					Subejercicio
	Aprobado	Ampliaciones/ (Reducciones)	Modificado	Devengado	Pagado	
Gobierno	2,875,522	-517,103	2,358,419	2,358,419	2,118,076	0
Legislación	0	0	0	0	0	0
Justicia	0	0	0	0	0	0
Coordinación de la Política de Gobierno	553,228	213,780	767,009	767,009	699,507	0
Relaciones Exteriores	0	0	0	0	0	0
Asuntos Financieros y Hacendarios	1,126,038	-735,306	390,732	390,732	360,005	0
Seguridad Nacional	0	0	0	0	0	0
Asuntos de Orden Público y de Seguridad Interior	811,787	-53,397	758,390	758,390	663,743	0
Otros Servicios Generales	384,469	57,820	442,288	442,288	394,821	0
Desarrollo Social	2,407,824	837,238	3,245,062	3,245,062	2,782,890	0
Protección Ambiental	620,931	135,219	756,150	756,150	661,193	0
Vivienda y Servicios a la Comunidad	1,392,910	624,096	2,017,006	2,017,006	1,683,804	0
Salud	11,916	-1,565	10,351	10,351	9,615	0
Recreación, Cultura y Otras Manifestaciones Sociales	85,785	20,312	106,098	106,098	99,897	0
Educación	55,923	9,507	65,430	65,430	56,990	0
Protección Social	221,815	46,837	268,653	268,653	251,740	0
Otros Asuntos Sociales	18,543	2,832	21,375	21,375	19,651	0
Desarrollo Económico	186,670	6,475	193,145	193,145	188,912	0
Asuntos Económicos, Comerciales y Laborales en General	6,662	-664	5,998	5,998	5,634	0
Agropecuaria, Silvicultura, Pesca y Caza	503	-108	395	395	385	0
Combustibles y Energía	0	0	0	0	0	0
Minería, Manufacturas y Construcción	0	0	0	0	0	0
Transporte	0	0	0	0	0	0
Comunicaciones	0	0	0	0	0	0
Turismo	179,505	7,246	186,751	186,751	182,893	0
Ciencia, Tecnología e Innovación	0	0	0	0	0	0
Otras Industrias y Otros Asuntos Económicos	0	0	0	0	0	0
Otras no Clasificadas en Funciones Anteriores	162,000	-26,933	135,067	135,067	135,067	0
Transacciones de la Deuda Pública / Costo Financiero de la Deuda	162,000	-26,933	135,067	135,067	135,067	0
Transferencias, Participaciones y Aportaciones entre Diferentes Niveles y Órdenes de Gobierno	0	0	0	0	0	0
Saneamiento del Sistema Financiero	0	0	0	0	0	0
Adeudos de Ejercicios Fiscales Anteriores	0	0	0	0	0	0
Total del Gasto	5,632,016	299,677	5,931,693	5,931,693	5,224,945	0



2.2.5 Endeudamiento Neto.

Municipio de Benito Juárez Quintana Roo Endeudamiento Neto Del 1 de enero al 31 de diciembre de 2023 (Miles de pesos)			
Identificación de Crédito o Instrumento	Contratación / Colocación	Amortización	Endeudamiento Neto
	A	B	C = A - B
Créditos Bancarios			
BBBVA BANCOMER, S. A. CRÉDITO 988444367	470,285	14,318	455,967
BANCO AZTECA, S. A. CRÉDITO 960500528	428,208	14,268	413,939
Total Créditos Bancarios	898,493	28,586	869,907
Otros Instrumentos de Deuda			
---	0	0	0
---	0	0	0
---	0	0	0
Total Otros Instrumentos de Deuda	0	0	0
TOTAL	898,493	28,586	869,907

2.2.6 Intereses de la Deuda.

Municipio de Benito Juárez Quintana Roo Intereses de la Deuda Del 1 de enero al 31 de diciembre de 2023 (Miles de pesos)		
Identificación de Crédito o Instrumento	Devengado	Pagado
Créditos Bancarios		
BBBVA BANCOMER, S. A. CRÉDITO 988444367	55,301	55,301
BANCO AZTECA, S. A. CRÉDITO 960500528	51,180	51,180
Total de Intereses de Créditos Bancarios	106,481	106,481
Otros Instrumentos de Deuda		
---	0	0
---	0	0
---	0	0
Total de Intereses de Otros Instrumentos de Deuda	0	0
TOTAL	106,481	106,481



2.2.7 Indicadores de Postura Fiscal.

Municipio de Benito Juárez Quintana Roo Indicadores de Postura Fiscal Del 1 de enero al 31 de diciembre de 2023			
---	--	--	--

Concepto	Estimado/Aprobado	Devengado	Recaudado/Pagado ³
I. Ingresos Presupuestarios (I=1+2)	0	0	0
1. Ingresos del Gobierno de la Entidad Federativa ¹	0	0	0
2. Ingresos del Sector Paraestatal ¹	0	0	0
II. Egresos Presupuestarios (II=3+4)	0	0	0
3. Egresos del Gobierno de la Entidad Federativa ²	0	0	0
4. Egresos del Sector Paraestatal ²	0	0	0
III. Balance Presupuestario (Superávit o Déficit) (III = I - II)	0	0	0

No Aplica

Concepto	Estimado/Aprobado	Devengado	Recaudado/Pagado ³
III. Balance presupuestario (Superávit o Déficit)	0	0	0
IV. Intereses, Comisiones y Gastos de la Deuda	0	0	0
V. Balance Primario (Superávit o Déficit) (V= III - IV)	0	0	0

Concepto	Estimado/Aprobado	Devengado	Recaudado/Pagado ³
A. Financiamiento	0	0	0
B. Amortización de la deuda	0	0	0
C. Endeudamiento o desendeudamiento (C = A - B)	0	0	0

1 Los Ingresos que se presentan son los ingresos presupuestario totales sin incluir los ingresos por financiamientos. Los Ingresos del Gobierno de la Entidad Federativa corresponden a los del Poder Ejecutivo, Legislativo Judicial y Autónomos

2 Los egresos que se presentan son los egresos presupuestarios totales sin incluir los egresos por amortización. Los egresos del Gobierno de la Entidad Federativa corresponden a los del Poder Ejecutivo, Legislativo, Judicial y Órganos Autónomos

3 Para Ingresos se reportan los ingresos recaudados; para egresos se reportan los egresos pagados

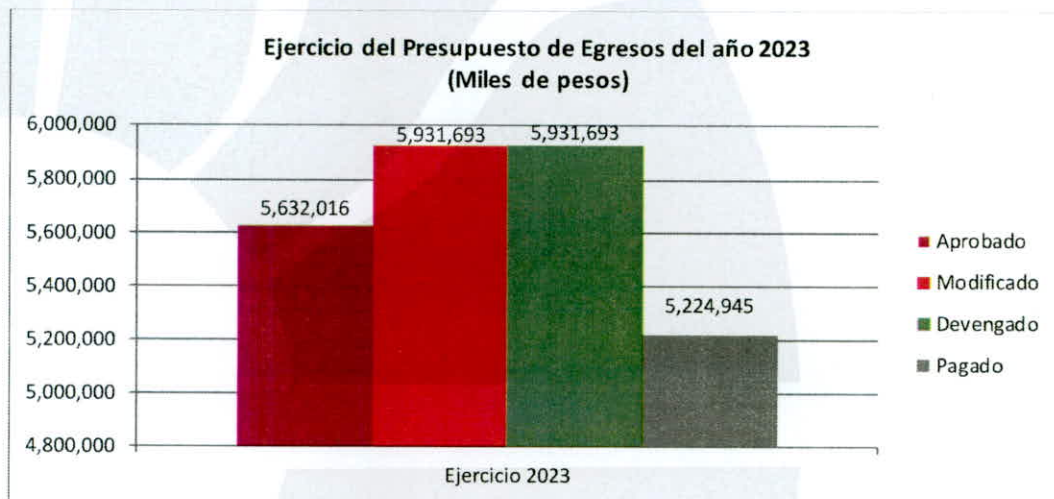
En cumplimiento a lo dispuesto por el artículo 48 de la Ley General de Contabilidad Gubernamental y en relación al artículo 46, fracciones I, incisos a), b), c), d), e), g) y h), y II, incisos a) y b) de la misma Ley, respecto a los Indicadores de Postura Fiscal, se aclara que este no es un Estado Financiero obligatorio, y en consecuencia no le es aplicable al Municipio de Benito Juárez.



2.3 ANÁLISIS DEL EJERCICIO DEL PRESUPUESTO DE EGRESOS

2.3.1 Presupuesto Aprobado y Adecuaciones.

El presupuesto de egresos aprobado para el Municipio de Benito Juárez Quintana Roo, ascendió a la suma de \$5,632,016 (miles de pesos), ese importe fue modificado mediante ampliaciones y reducciones líquidas presupuestales durante el año 2023, con un efecto neto igual a \$299,677 (miles de pesos), quedando un presupuesto modificado de \$5,931,693 (miles de pesos), de los cuales se devengó la cantidad de \$5,931,693 (miles de pesos) en el año fiscal del que se rinde cuenta en este informe.

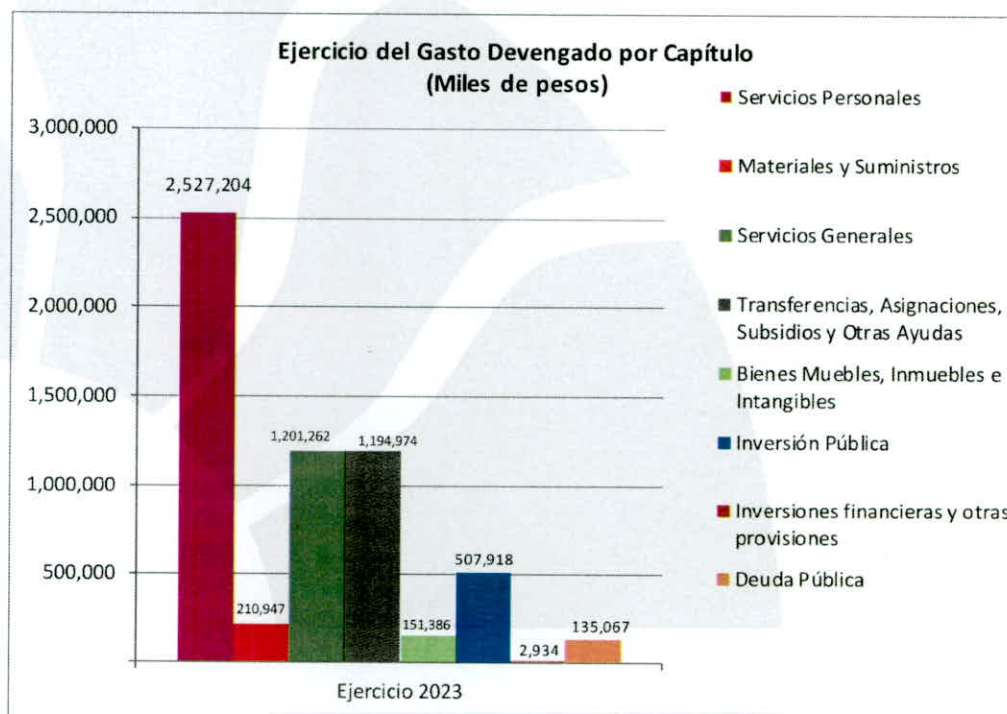




2.3.2 Ejercicio del Presupuesto de Egresos 2023.

ANÁLISIS DEL EJERCICIO DEL PRESUPUESTO DE EGRESOS DEL AÑO 2023

En el ejercicio 2023, el presupuesto devengado fue de \$5,931,693 (miles de pesos), cifra superior en 5.32 puntos porcentuales con relación al presupuesto aprobado de \$5,632,016 (miles de pesos).



En relación al Gasto de Capital Devengado, se realizaron compras de Mobiliario y Equipo de Administración por la cantidad de \$1,359; Mobiliario y Equipo Educativo y Recreativo por \$556; equipo e instrumental médico y de laboratorio \$1,499; Vehículos y Equipo de transporte por \$35,990, Equipo de Defensa y Seguridad por \$1,346 y Maquinaria, Otros Equipos y Herramientas por \$110,636; cifras en miles de pesos.



3 INFORMACIÓN PROGRAMÁTICA

3.1 GASTO POR CATEGORÍA PROGRAMÁTICA

Municipio de Benito Juárez Quintana Roo Gasto por Categoría Programática Del 1 de enero al 31 de diciembre de 2023 (Miles de pesos)						
Concepto	Egresos					Subejercicio
	Aprobado	Ampliaciones/ (Reducciones)	Modificado	Devengado	Pagado	
Programas						
Subsidios: Sector Social y Privado o Entidades Federativas y Municipios	0	0	0	0	0	0
Sujetos a Reglas de Operación	0	0	0	0	0	0
Otros Subsidios	0	0	0	0	0	0
Desempeño de las Funciones	3,420,457	818,186	4,238,643	4,238,643	3,673,147	0
Prestación de Servicios Públicos	3,121,074	770,124	3,891,197	3,891,197	3,358,887	0
Provisión de Bienes Públicos	0	0	0	0	0	0
Planeación, seguimiento y evaluación de políticas públicas	281,817	44,906	326,723	326,723	295,086	0
Promoción y fomento	3,500	1,860	5,360	5,360	4,668	0
Regulación y supervisión	14,067	1,295	15,362	15,362	14,506	0
Funciones de las Fuerzas Armadas (Únicamente Gobierno Federal)	0	0	0	0	0	0
Específicos	0	0	0	0	0	0
Proyectos de Inversión	0	0	0	0	0	0
Administrativos y de Apoyo	2,211,559	-518,509	1,693,050	1,693,050	1,551,798	0
Apoyo al proceso presupuestario y para mejorar la eficiencia institucional	1,826,701	-706,049	1,120,652	1,120,652	1,040,247	0
Apoyo a la función pública y al mejoramiento de la gestión	384,858	187,540	572,398	572,398	511,551	0
Operaciones ajenas	0	0	0	0	0	0
Compromisos	0	0	0	0	0	0
Obligaciones de cumplimiento de resolución jurisdiccional	0	0	0	0	0	0
Desastres Naturales	0	0	0	0	0	0
Obligaciones	0	0	0	0	0	0
Pensiones y jubilaciones	0	0	0	0	0	0
Aportaciones a la seguridad social	0	0	0	0	0	0
Aportaciones a fondos de estabilización	0	0	0	0	0	0
Aportaciones a fondos de inversión y reestructura de pensiones	0	0	0	0	0	0
Programas de Gasto Federalizado (Gobierno Federal)	0	0	0	0	0	0
Gasto Federalizado	0	0	0	0	0	0
Participaciones a entidades federativas y municipios	0	0	0	0	0	0
Costo financiero, deuda o apoyos a deudores y ahorradores de la banca	0	0	0	0	0	0
Adeudos de ejercicios fiscales anteriores	0	0	0	0	0	0
Total del Gasto	5,632,016	299,677	5,931,693	5,931,693	5,224,945	0



3.2 Principales Indicadores de Programas Presupuestarios según la Clasificación Funcional

Municipio de Benito Juárez Quintana Roo								
Indicadores de Resultados por Programa Presupuestario y Alineación Funcional								
Ejercicio 2023								
Folio de Pp	PROGRAMA PRESUPUESTARIO / ALINEACIÓN FUNCIONAL (FINALIDAD, FUNCIÓN, ACTIVIDAD INSTITUCIONAL) / INDICADOR Nombre / Nivel de Objetivo / Descripción / Método de Cálculo / Tipo de Método / Periodicidad / Meta Anual Programada / Avance Registrado	Meta	Avance					Anual
			Trimestre 1	Trimestre 2	Trimestre 3	Trimestre 4		
	No Técnica							
	Promedio de aprovechamiento.							
	Nivel Objetivo de COMPONENTE							
	PROMEDIO							
	SEMESTRAL, ANUAL							
	Meta Anual Programada							
		Avance Registrado						
	No Técnica							
	Porcentaje de Absorción							
	PORCENTAJE							
	SEMESTRAL, ANUAL							
	Meta Anual Programada							
		Avance Registrado						
	No Técnica							
	Porcentaje de eficiencia terminal							
	Nivel Objetivo de COMPONENTE							
	PORCENTAJE							
	SEMESTRAL, ANUAL							
	Meta Anual Programada							
		Avance Registrado						

No Aplica

En cumplimiento a lo dispuesto por el artículo 48 de la Ley General de Contabilidad Gubernamental y en relación al artículo 46, fracciones I, incisos a), b), c), d), e), g) y h), y II, incisos a) y b) de la misma Ley, respecto a los Indicadores de Programas Presupuestarios según la Clasificación Funcional, se aclara que este no es un Estado Financiero obligatorio, y en consecuencia no le es aplicable al Municipio de Benito Juárez.



ANEXOS



FORMATOS REFERIDOS EN LA LEY DE DISCIPLINA FINANCIERA DE LAS ENTIDADES FEDERATIVAS Y MUNICIPIOS

FORMATO 1 ESTADO DE SITUACIÓN FINANCIERA DETALLADO – LDF

		Municipio de Benito Juárez Quintana Roo Estado de Situación Financiera Detallado – LDF Al 31 de diciembre de 2023 y Ejercicio Fiscal 2022 (Miles de pesos)			
		2023	2022	2023	2022
ACTIVO	Concepto			Concepto	
PASIVO					
Activo Circulante					
Activo Circulante					
Efectivo y Equivalentes					
Efectivo		1,882,523	1,257,275	Cuentas por Pagar a Corto Plazo	965,300
Bancos/Tesorería		269	269	Servicios Personales por Pagar a Corto Plazo	157,217
Bancos/Dependencias y Otros		1,203,640	1,010,699	Proveedores por Pagar a Corto Plazo	279,261
Inversiones Temporales (Hasta 3 meses)		0	0	Contratistas por Obras Públicas por Pagar a Corto Plazo	471,171
Fondos con Afectación Específica		308,618	25,621	Participaciones y Aportaciones por Pagar a Corto Plazo	168,412
Depósitos de Fondos de Terceros en Garantía y/o Administración		369,995	220,686	Transferencias Otorgadas por Pagar a Corto Plazo	0
Otros Efectivos y Equivalentes		0	0	Intereses, Comisiones y Otros Gastos de la Deuda Pública por Pagar a Corto Plazo	117,866
Derechos a Recibir Efectivo o Equivalentes		253,291	0	Retenciones y Contribuciones por Pagar a Corto Plazo	0
Inversiones Financieras de Corto Plazo		500	500	Devoluciones de la Ley de Ingresos por Pagar a Corto Plazo	107,779
Cuentas por Cobrar a Corto Plazo		72,374	72,401	Otras Cuentas por Pagar a Corto Plazo	8,420
Deudores Diversos por Cobrar a Corto Plazo		53,536	52,085	Documentos por Pagar a Corto Plazo	112,006
Ingresos por Recuperar a Corto Plazo		39,813	18,495	Documentos Comerciales por Pagar a Corto Plazo	0
Deudores por Anticipos de la Tesorería a Corto Plazo		257	252	Documentos con Contratistas por Obras Públicas por Pagar a Corto Plazo	0
Prestamos Otorgados a Corto Plazo		0	0	Otros Documentos por Pagar a Corto Plazo	0
Derechos a Recibir Efectivo o Equivalentes a Corto Plazo		86,811	86,827	Porción a Corto Plazo de la Deuda Pública a Largo Plazo	1,296
Derechos a Recibir Bienes o Servicios		7,914	14,437	Porción a Corto Plazo de la Deuda Pública	1,296
Anticipo a Proveedores por Adquisición de Bienes y Prestación de Servicios a Corto Plazo		5,235	5,235	Porción a Corto Plazo de Arrendamiento Financiero	0
Anticipo a Proveedores por Adquisición de Bienes Inmuebles y Muebles a Corto Plazo		0	0	Títulos y Valores a Corto Plazo	0
Anticipo a Proveedores por Adquisición de Bienes Intangibles a Corto Plazo		0	0	Pasivos Diferidos a Corto Plazo	443,806
Otros Derechos a Recibir Bienes o Servicios a Corto Plazo		2,679	9,203	Ingresos Cobrados por Adelantado a Corto Plazo	443,806
Inventarios		0	0	Intereses Cobrados por Adelantado a Corto Plazo	0
Inventario de Mercancías para Venta		0	0	Otros Pasivos Diferidos a Corto Plazo	0
Inventario de Mercancías Terminadas		0	0	Fondos en Garantía a Corto Plazo	36,392
Inventario de Mercancías en Proceso de Elaboración		0	0	Fondos en Administración a Corto Plazo	0
Inventario de Materias Primas, Materiales y Suministros para Producción		0	0	Fondos Contingentes a Corto Plazo	36,392
Bienes en Tránsito		0	0	Fondos de Fideicomisos, Mandatos y Contratos Análogos a Corto Plazo	0
Almacenes		182	752	Otros Fondos de Terceros en Garantía y/o Administración a Corto Plazo	0
Estimación por Pérdida o Deterioro de Activos Circulantes		0	0	Valores y Bienes en Garantía a Corto Plazo	0
Estimaciones para Cuentas Incobrables por Derechos a Recibir Efectivo o Equivalentes		0	0	Provisiones a Corto Plazo	0
Estimación por Deterioro de Inventarios		0	0	Provisión para Demandas y Juicios a Corto Plazo	0
Otros Activos Circulantes		746	746	Provisión para Contingencias a Corto Plazo	0
Valores en Garantía		746	746	Otras Provisiones a Corto Plazo	0
Bienes en Garantía (excluye depósitos de fondos)		0	0	Otros Pasivos a Corto Plazo	6,720
Bienes Derivados de Embargos, Decomisos, Aseguramientos y Dación en Pago		0	0	Ingresos por Clasificar	0
Adquisición con Fondos de Terceros		0	0	Recaudación por Participar	0
		0	0	Otros Pasivos Circulantes	6,720



FORMATO 2 INFORME ANALÍTICO DE LA DEUDA PÚBLICA Y OTROS PASIVOS – LDF

Municipio de Benito Juárez Quintana Roo Informe Analítico de la Deuda Pública y Otros Pasivos - LDF Del 1 de enero al 31 de diciembre de 2023 (Miles de pesos)							
Denominación de la Deuda Pública y Otros Pasivos (c)	Saldo al 31 de diciembre de 2022 (d)	Disposiciones del Periodo (e)	Amortizaciones del Periodo (f)	Revaluaciones, Reclasificaciones y Otros Ajustes (g)	Saldo Final del Periodo (h) = d+e-f+g	Pago de Intereses del Periodo (i)	Pago de Comisiones y demás costos asociados durante el Periodo (j)
1. Deuda Pública	898,493	0	28,586	0	869,907	106,481	0
A. Corto Plazo	0	0	0	0	0	0	0
a1) Instituciones de Crédito	0	0	0	0	0	0	0
a2) Títulos y Valores	0	0	0	0	0	0	0
a3) Arrendamientos Financieros	0	0	0	0	0	0	0
B. Largo Plazo	898,493	0	28,586	0	869,907	106,481	0
b1) Instituciones de Crédito	898,493	0	28,586	0	869,907	106,481	0
BBVA BANKOMER, S.A. No.988444367	470,285	0	14,318	0	455,967	55,301	0
BANCO AZTECA, S.A. No. 960500528	428,208	0	14,268	0	413,939	51,180	0
b2) Títulos y Valores	0	0	0	0	0	0	0
b3) Arrendamientos Financieros	0	0	0	0	0	0	0
2. Otros Pasivos	0	0	0	0	0	0	0
3. Total de la Deuda Pública y Otros Pasivos	0	0	0	0	0	0	0
4. Deuda Contingente 1 (Informativo)	0	0	0	0	0	0	0
A. Deuda Contingente 1	0	0	0	0	0	0	0
B. Deuda Contingente 2	0	0	0	0	0	0	0
C. Deuda Contingente XX	0	0	0	0	0	0	0
5. Valor de Instrumentos Bono Cupón Cero 2 (Informativo)	0	0	0	0	0	0	0
A. Instrumento Bono Cupón Cero 1	0	0	0	0	0	0	0
B. Instrumento Bono Cupón Cero 2	0	0	0	0	0	0	0
C. Instrumento Bono Cupón Cero XX	0	0	0	0	0	0	0

1 Se refiere a cualquier financiamiento sin fuente o garantía de pago definida, que sea asumida de manera solidaria o subsidiaria por las Entidades Federativas con sus Municipios, organismos descentralizados y empresas de participación estatal mayoritaria y fideicomisos, locales o municipales, y por los Municipios con sus respectivos organismos descentralizados y empresas de participación municipal mayoritaria.
2 Se refiere al valor del Bono Cupón Cero que respalda el pago de los créditos asociados al mismo (Activo).

Obligaciones a Corto Plazo (k)	Monto Contratado (l)	Plazo Pactado (m)	Tasa de Interés (n)	Comisiones y Costos Relacionados (o)	Tasa Efectiva (p)
6. Obligaciones a Corto Plazo (Informativo)	0	0	0	0	0
A. Crédito 1	0	0	0	0	0
B. Crédito 2	0	0	0	0	0
C. Crédito xx	0	0	0	0	0



FORMATO 3 INFORME ANALÍTICO DE OBLIGACIONES DIFERENTES DE FINANCIAMIENTOS – LDF

Municipio de Benito Juárez Quintana Roo Informe Analítico de Obligaciones Diferentes de Financiamientos LDF Del 1 de enero al 31 de diciembre de 2023 (Miles de pesos)										
Denominación de las Obligaciones Diferentes de Financiamiento	Fecha del Contrato	Fecha de inicio de operación del proyecto	Fecha de vencimiento	Monto de la inversión pactado	Plazo pactado	Monto promedio mensual del pago de la contraprestación	Monto promedio mensual del pago de la contraprestación correspondiente al pago de inversión	Monto pagado de la inversión al 31 de diciembre de 2023	Monto pagado de la inversión actualizado al 31 de diciembre de 2023	Saldo pendiente por pagar de la inversión al 31 de diciembre de 2023
A. Asociaciones Público Privadas (APP's) (A=a+b+c+d) a) APP 1 b) APP 2 c) APP 3 d) App XX B. Otros Instrumentos (B=a+b+c+d) a) Otro Instrumento 1 b) Otro Instrumento 2 c) Otro Instrumento 3 d) Otro Instrumento XX C. Total de Obligaciones Diferentes de Financiamiento (C=A+B)										
No Aplica										



FORMATO 4 BALANCE PRESUPUESTARIO – LDF

Municipio de Benito Juárez Quintana Roo
Balance Presupuestario - LDF
Del 1 de enero al 31 de diciembre de 2023
(Miles de pesos)

Concepto (c)	Estimado/ Aprobado (d)	Devengado	Recaudado/ Pagado
A. Ingresos Totales (A = A1+A2+A3)	5,593,556	6,813,765	6,813,765
A1. Ingresos de Libre Disposición	4,551,188	5,744,436	5,744,436
A2. Transferencias Federales Etiquetadas	1,080,828	1,097,915	1,097,915
A3. Financiamiento Neto	-38,460	-28,586	-28,586
B. Egresos Presupuestarios1 (B = B1+B2)	5,593,556	5,903,107	5,196,359
B1. Gasto No Etiquetado (sin incluir Amortización de la Deuda Pública)	4,548,981	4,831,404	4,319,275
B2. Gasto Etiquetado (sin incluir Amortización de la Deuda Pública)	1,044,575	1,071,703	877,084
C. Remanentes del Ejercicio Anterior (C = C1 + C2)	0	73,787	73,787
C1. Remanentes de Ingresos de Libre Disposición aplicados en el periodo	0	73,787	73,787
C2. Remanentes de Transferencias Federales Etiquetadas aplicados en el periodo	0	0	0
I. Balance Presupuestario (I = A - B + C)	0	984,445	1,691,193
II. Balance Presupuestario sin Financiamiento Neto (II = I - A3)	38,460	1,013,031	1,719,779
III. Balance Presupuestario sin Financiamiento Neto y sin Remanentes del Ejercicio Anterior (III= II - C)	38,460	939,244	1,645,992
Concepto	Aprobado	Devengado	Pagado
E. Intereses, Comisiones y Gastos de la Deuda (E = E1+E2)	123,540	106,481	106,481
E1. Intereses, Comisiones y Gastos de la Deuda con Gasto No Etiquetado	9,792	13,099	13,099
E2. Intereses, Comisiones y Gastos de la Deuda con Gasto Etiquetado	113,748	93,382	93,382
IV. Balance Primario (IV = III + E)	162,000	1,045,725	1,752,473
Concepto	Estimado/ Aprobado	Devengado	Recaudado/ Pagado
F. Financiamiento (F = F1 + F2)	0	0	0
F1. Financiamiento con Fuente de Pago de Ingresos de Libre Disposición	0	0	0
F2. Financiamiento con Fuente de Pago de Transferencias Federales Etiquetadas	0	0	0
G. Amortización de la Deuda (G = G1 + G2)	38,460	28,586	28,586
G1. Amortización de la Deuda Pública con Gasto No Etiquetado	2,208	3,318	3,318
G2. Amortización de la Deuda Pública con Gasto Etiquetado	36,252	25,268	25,268
A3. Financiamiento Neto (A3 = F - G)	-38,460	-28,586	-28,586



Municipio de Benito Juárez Quintana Roo Balance Presupuestario - LDF Del 1 de enero al 31 de diciembre de 2023 (Miles de pesos)				
Concepto (c)	Estimado/ Aprobado (d)	Devengado	Recaudado/ Pagado	
Concepto	Estimado/ Aprobado	Devengado	Recaudado/ Pagado	
A1. Ingresos de Libre Disposición	4,551,188	5,744,436	5,744,436	
A3.1. Financiamiento Neto con Fuente de Pago de Ingresos de Libre Disposición (A3.1 = F1 - G1)	-2,208	-3,318	-3,318	
F1. Financiamiento con Fuente de Pago de Ingresos de Libre Disposición	0	0	0	
G1. Amortización de la Deuda Pública con Gasto No Etiquetado	2,208	3,318	3,318	
B1. Gasto No Etiquetado (sin incluir Amortización de la Deuda Pública)	4,548,981	4,831,404	4,319,275	
C1. Remanentes de Ingresos de Libre Disposición aplicados en el periodo	0	73,787	73,787	
V. Balance Presupuestario de Recursos Disponibles (V = A1 + A3.1 - B 1 + C1)	0	983,501	1,495,630	
VI. Balance Presupuestario de Recursos Disponibles sin Financiamiento Neto (VI = V - A3.1)	2,208	986,819	1,498,948	
Concepto	Estimado/ Aprobado	Devengado	Recaudado/ Pagado	
A2. Transferencias Federales Etiquetadas	1,080,828	1,097,915	1,097,915	
A3.2. Financiamiento Neto con Fuente de Pago de Transferencias Federales Etiquetadas (A3.2 = F2 - G2)	-36,252	-25,268	-25,268	
F2. Financiamiento con Fuente de Pago de Transferencias Federales Etiquetadas	0	0	0	
G2. Amortización de la Deuda Pública con Gasto Etiquetado	36,252	25,268	25,268	
B2. Gasto Etiquetado (sin incluir Amortización de la Deuda Pública)	1,044,575	1,071,703	877,084	
C2. Remanentes de Transferencias Federales Etiquetadas aplicados en el periodo	0	0	0	
VII. Balance Presupuestario de Recursos Etiquetados (VII = A2 + A3.2 - B2 + C2)	0	944	195,563	
VIII. Balance Presupuestario de Recursos Etiquetados sin Financiamiento Neto (VIII = VII - A3.2)	36,252	26,212	220,831	



FORMATO 5) ESTADO ANALÍTICO DE INGRESOS DETALLADO – LDF

Municipio de Benito Juárez Quintana Roo
Estado Analítico de Ingresos Detallado - LDF
Del 1 de enero al 31 de diciembre de 2023
(Miles de pesos)

Concepto	Ingreso					Diferencia
	Estimado	Ampliaciones/ (Reducciones)	Modificado	Derengado	Recaudado	
Ingresos de Libre Disposición	3,311,447	0	3,311,447	4,300,195	4,300,195	988,748
A. Impuestos	1,542,926	0	1,542,926	2,202,289	2,202,289	659,363
B. Cuotas y Aportaciones de Seguridad Social	0	0	0	0	0	0
C. Contribuciones de Mejoras	0	0	0	0	0	0
D. Derechos	1,623,500	0	1,623,500	1,924,438	1,924,438	300,938
E. Productos	23,157	0	23,157	58,761	58,761	35,604
F. Aprovechamientos	121,864	0	121,864	103,694	103,694	-18,170
G. Ingresos por Ventas de Bienes y Servicios	0	0	0	11,013	11,013	11,013
H. Participaciones	1,042,177	0	1,042,177	1,197,548	1,197,548	155,370
h1) Fondo General de Participaciones	628,296	0	628,296	729,111	729,111	100,815
h2) Fondo de Fomento Municipal	168,743	0	168,743	161,257	161,257	-7,487
h3) Fondo de Fiscalización y Recaudación	53,762	0	53,762	46,827	46,827	-6,935
h4) Fondo de Compensación	0	0	0	0	0	0
h5) Fondo de Extracción de Hidrocarburos	0	0	0	0	0	0
h6) Impuesto Especial Sobre Producción y Servicios	21,988	0	21,988	26,782	26,782	4,795
h7) 0.136% de la Recaudación Federal Participable	7,653	0	7,653	9,612	9,612	1,959
h8) 3.17% Sobre Extracción de Petróleo	0	0	0	0	0	0
h9) Gasolinas y Diésel	27,135	0	27,135	44,593	44,593	17,458
h10) Fondo del Impuesto Sobre la Renta	134,600	0	134,600	116,277	116,277	-18,323
h11) Fondo de Estabilización de los Ingresos de las Entidades Federativas	0	0	0	63,088	63,088	63,088
I. Incentivos Derivados de la Colaboración Fiscal	197,564	0	197,564	227,684	227,684	30,120
1) Tenencia o Uso de Vehículos	3	0	3	12	12	9
2) Fondo de Compensación ISAN	3,756	0	3,756	3,758	3,758	3
3) Impuesto Sobre Automóviles Nuevos	16,671	0	16,671	19,474	19,474	2,803
4) Fondo de Compensación de Repecos-Intermedios	0	0	0	0	0	0
5) Otros Incentivos Económicos	177,134	0	177,134	204,439	204,439	27,305
J. Transferencias	0	0	0	0	0	0
K. Convenios	0	0	0	0	0	0
k1) Otros Convenios y Subsidios	0	0	0	224	224	224
L. Otros Ingresos de Libre Disposición	0	0	0	18,786	18,786	18,786
1) Participaciones en Ingresos Locales	0	0	0	18,786	18,786	18,786
2) Otros Ingresos de Libre Disposición	0	0	0	0	0	0
I. Total de Ingresos de Libre Disposición	4,551,188	0	4,551,188	5,744,436	5,744,436	1,193,248
Ingresos Excedentes de Ingresos de Libre Disposición	0	0	0	0	0	0
Transferencias Federales Etiquetadas						



Concepto	Ingreso					Diferencia
	Estimado	Ampliaciones/ (Reducciones)	Modificado	Devengado	Recaudado	
A. Aportaciones	1,080,828	0	1,080,828	1,097,915	1,097,915	17,087
a1) Fondo de Aportaciones para la Nómina Educativa y Gasto Operativo	0	0	0	0	0	0
a2) Fondo de Aportaciones para los Servicios de Salud	0	0	0	0	0	0
a3) Fondo de Aportaciones para la Infraestructura Social	260,348	0	260,348	279,493	279,493	19,146
a4) Fondo de Aportaciones para el Fortalecimiento de los Municipios y de las Demarcaciones del D.F.	820,480	0	820,480	818,421	818,421	-2,059
a5) Fondo de Aportaciones Múltiples	0	0	0	0	0	0
a6) Fondo de Aportaciones para la Educación Tecnológica y de Adultos	0	0	0	0	0	0
a7) Fondo de Aportaciones para la Seguridad Pública de los Estados y del Distrito Federal	0	0	0	0	0	0
a8) Fondo de Aportaciones para el Fortalecimiento de las Entidades Federativas	0	0	0	0	0	0
B. Convenios (B=b1+b2+b3+b4)	0	0	0	0	0	0
b1) Convenios de Protección Social en Salud	0	0	0	0	0	0
b2) Convenios de Descentralización	0	0	0	0	0	0
b3) Convenios de Reasignación	0	0	0	0	0	0
b4) Otros Convenios y Subsidios	0	0	0	0	0	0
C. Fondos Distintos de Aportaciones	0	0	0	0	0	0
c1) Fondo para Entidades Federativas y Municipios Productores de Hidrocarburos	0	0	0	0	0	0
c2) Fondo Minero	0	0	0	0	0	0
D. Transferencias, Subsidios y Subvenciones, y Pensiones y Jubilaciones	0	0	0	0	0	0
E. Otras Transferencias Federales Etiquetadas	0	0	0	0	0	0
II. Total de Transferencias Federales Etiquetadas	1,080,828	0	1,080,828	1,097,915	1,097,915	17,087
III. Ingresos Derivados de Financiamientos	0	0	0	0	0	0
A. Ingresos Derivados de Financiamientos	0	0	0	0	0	0
IV. Total de Ingresos	5,632,016	0	5,632,016	6,842,351	6,842,351	1,210,335
Datos Informativos						
1. Ingresos Derivados de Financiamientos con Fuente de Pagos de Ingresos de Libre Disposición	0	0	0	0	0	0
2. Ingresos Derivados de Financiamientos con Fuente de Pagos de Transferencias Federales Etiquetadas	0	0	0	0	0	0
3. Ingresos Derivados de Financiamientos	0	0	0	0	0	0



**FORMATO 6 A) ESTADO ANALÍTICO DEL EJERCICIO DEL PRESUPUESTO DE EGRESOS DETALLADO - LDF
(CLASIFICACIÓN POR OBJETO DEL GASTO)**

Municipio de Benito Juárez, Quintana Roo
Estado Analítico del Ejercicio del Presupuesto de Egresos Detallado - LDF
Clasificación por Objeto del Gasto (Capítulo y Concepto)
Del 1 de enero al 31 de diciembre de 2023
(Miles de pesos)

Concepto (c)	Aprobado	Ampliaciones/ (Reducciones)	Egresos Modificado	Devengado	Pagado	Subejercicio (e)
I. Gasto No Etiquetado	4,551,188	283,534	4,834,722	4,834,722	4,322,593	0
A. Servicios Personales	1,580,009	366,554	1,946,563	1,946,563	1,800,347	0
a1) Remuneraciones al Personal de Carácter Permanente	310,222	42,416	352,639	352,639	352,209	0
a2) Remuneraciones al Personal de Carácter Transitorio	145,742	54,631	200,372	200,372	200,222	0
a3) Remuneraciones Adicionales y Especiales	439,201	33,119	472,321	472,321	389,919	0
a4) Seguridad Social	253,174	49,365	302,540	302,540	274,221	0
a5) Otras Prestaciones Sociales y Económicas	413,656	192,575	606,230	606,230	571,316	0
a6) Previsiones	7,723	-7,723	0	0	0	0
a7) Pago de Estímulos a Servidores Públicos	10,290	2,170	12,461	12,461	12,461	0
B. Materiales y Suministros	196,459	11,317	207,776	207,776	166,117	0
b1) Materiales de Administración, Emisión de Documentos y Artículos	18,844	869	19,713	19,713	19,257	0
b2) Alimentos y Utensilios	11,588	-1,752	9,836	9,836	8,104	0
b3) Materias Primas y Materiales de Producción y Comercialización	57	-57	0	0	0	0
b4) Materiales y Artículos de Construcción y de Reparación	16,783	20,977	37,760	37,760	23,963	0
b5) Productos Químicos, Farmacéuticos y de Laboratorio	2,358	-1,606	752	752	515	0
b6) Combustibles, Lubricantes y Aditivos	104,769	198	104,967	104,967	96,985	0
b7) Vestuario, Blancos, Prendas de Protección y Artículos Deportivos	25,154	-436	24,718	24,718	7,912	0
b8) Materiales y Suministros Para Seguridad	3,122	-2,537	585	585	585	0
b9) Herramientas, Refacciones y Accesorios Menores	13,784	-4,339	9,444	9,444	8,796	0
C. Servicios Generales	1,540,573	-340,560	1,200,014	1,200,014	1,079,493	0
c1) Servicios Básicos	138,368	-6,389	131,979	131,979	131,795	0
c2) Servicios de Arrendamiento	245,968	67,750	313,718	313,718	272,937	0
c3) Servicios Profesionales, Científicos, Técnicos y Otros Servicios	301,800	-177,851	123,949	123,949	95,734	0
c4) Servicios Financieros, Bancarios y Comerciales	42,817	-2,366	40,451	40,451	32,336	0
c5) Servicios de Instalación, Reparación, Mantenimiento y Conservación	370,254	-41,107	329,147	329,147	312,745	0
c6) Servicios de Comunicación Social y Publicidad	119,516	16,374	135,890	135,890	120,456	0
c7) Servicios de Traslado y Viajeros	6,213	1,782	8,000	8,000	8,000	0
c8) Servicios Oficiales	2,230	9,458	11,687	11,687	11,683	0
c9) Otros Servicios Generales	313,407	-201,996	111,411	111,411	100,078	0
D. Transferencias, Asignaciones, Subsidios y Otras Ayudas	975,223	219,751	1,194,974	1,194,974	1,090,242	0
d1) Transferencias Internas y Asignaciones al Sector Público	700,595	188,384	888,979	888,979	795,359	0
d2) Transferencias al Resto del Sector Público	50,128	4,935	55,062	55,062	55,062	0
d3) Subsidios y Subvenciones	75,000	19,415	94,415	94,415	94,415	0
d4) Ayudas Sociales	124,500	26,876	151,376	151,376	140,264	0
d5) Pensiones y Jubilaciones	25,000	-22,859	2,141	2,141	2,141	0
d6) Transferencias a Fidelcomisos, Mandatos y Otros Análogos	0	0	0	0	0	0



Municipio de Benito Juárez Quintana Roo Estado Analítico del Ejercicio del Presupuesto de Egresos Detallado - LDF Clasificación por Objeto del Gasto (Capítulo y Concepto) Del 1 de enero al 31 de diciembre de 2023 (Miles de pesos)						
Concepto (c)	Egresos			Subejercicio (e)		
	Aprobado	Ampliaciones/ (Reducciones)	Modificado		Devengado	Pagado
d7) Transferencias a la Seguridad Social	0	0	0	0	0	
d8) Donativos	0	3,000	3,000	0	3,000	
d9) Transferencias al Exterior	0	0	0	0	0	
E. Bienes Muebles, Inmuebles e Intangibles	98,576	45,393	143,969	143,969	103,430	
e1) Mobiliario y Equipo de Administración	4,580	-3,221	1,359	1,359	567	
e2) Mobiliario y Equipo Educativo y Recreativo	570	-14	556	556	92	
e3) Equipo e Instrumental Médico y de Laboratorio	230	1,269	1,499	1,499	126	
e4) Vehículos y Equipo de Transporte	87,896	-51,906	35,990	35,990	10,429	
e5) Equipo de Defensa y Seguridad	0	1,346	1,346	1,346	1,346	
e6) Maquinaria, Otros Equipos y Herramientas	5,150	98,069	103,219	103,219	90,870	
e7) Activos Biológicos	0	0	0	0	0	
e8) Bienes Inmuebles	0	0	0	0	0	
e9) Activos Intangibles	150	-150	0	0	0	
F. Inversión Pública	84,679	37,396	122,075	122,075	63,612	
f1) Obra Pública en Bienes de Dominio Público	84,679	33,275	117,953	117,953	60,288	
f2) Obra Pública en Bienes Propios	0	4,122	4,122	4,122	3,324	
f3) Proyectos Productivos y Acciones de Fomento	0	0	0	0	0	
G. Inversiones Financieras y Otras Provisiones	63,670	-60,736	2,934	2,934	2,934	
g1) Inversiones Para el Fomento de Actividades Productivas	0	0	0	0	0	
g2) Acciones y Participaciones de Capital	0	2,934	2,934	2,934	2,934	
g3) Compra de Títulos y Valores	0	0	0	0	0	
g4) Concesión de Préstamos	0	0	0	0	0	
g5) Inversiones en Fideicomisos, Mandatos y Otros Análogos	0	0	0	0	0	
g6) Otras Inversiones Financieras	0	0	0	0	0	
g7) Provisiones para Contingencias y Otras Erogaciones Especiales	63,670	-63,670	0	0	0	
H. Participaciones y Aportaciones	0	0	0	0	0	
h1) Participaciones	0	0	0	0	0	
h2) Aportaciones	0	0	0	0	0	
h3) Convenios	0	0	0	0	0	
I. Deuda Pública	12,000	4,417	16,417	16,417	16,417	
i1) Amortización de la Deuda Pública	2,208	1,110	3,318	3,318	3,318	
i2) Intereses de la Deuda Pública	9,792	3,307	13,099	13,099	13,099	
i3) Comisiones de la Deuda Pública	0	0	0	0	0	
i4) Gastos de la Deuda Pública	0	0	0	0	0	
i5) Costo por Coberturas	0	0	0	0	0	
i6) Apoyos Financieros	0	0	0	0	0	
i7) Adeudos de Ejercicios Fiscales Anteriores (ADEFAS)	0	0	0	0	0	
II. Gasto Etiquetado	1,080,828	16,143	1,096,971	1,096,971	902,352	
A. Servicios Personales	543,423	37,218	580,642	580,642	556,440	



Municipio de Benito Juárez Quintana Roo Estado Analítico del Ejercicio del Presupuesto de Egresos Detallado - LDF Clasificación por Objeto del Gasto (Capítulo y Concepto) Del 1 de enero al 31 de diciembre de 2023 (Miles de pesos)					
Concepto (c)	Egresos			Pagado	Subejercicio (e)
	Aprobado	Ampliaciones/ (Reducciones)	Modificado		
a1) Remuneraciones al Personal de Carácter Permanente	165,336	10,145	175,481	175,481	0
a2) Remuneraciones al Personal de Carácter Transitorio	28,616	3,570	32,186	32,186	0
a3) Remuneraciones Adicionales y Especiales	138,775	3,703	142,478	142,478	0
a4) Seguridad Social	0	0	0	0	0
a5) Otras Prestaciones Sociales y Económicas	204,085	22,040	226,125	226,125	0
a6) Provisiones	2,703	-2,703	0	0	0
a7) Pago de Estímulos a Servidores Públicos	3,908	464	4,371	4,371	0
B. Materiales y Suministros	3,207	-36	3,171	3,171	0
b1) Materiales de Administración, Emisión de Documentos y Artículos	2,000	-206	1,794	1,794	0
b2) Alimentos y Utensilios	0	0	0	0	0
b3) Materias Primas y Materiales de Producción y Comercialización	0	0	0	0	0
b4) Materiales y Artículos de Construcción y de Reparación	0	1,378	1,378	1,378	0
b5) Productos Químicos, Farmacéuticos y de Laboratorio	0	0	0	0	0
b6) Combustibles, Lubrificantes y Aditivos	0	0	0	0	0
b7) Vestuario, Blancos, Prendas de Protección y Artículos Deportivos	0	0	0	0	0
b8) Materiales y Suministros Para Seguridad	0	0	0	0	0
b9) Herramientas, Refacciones y Accesorios Menores	1,207	-1,207	0	0	0
C. Servicios Generales	5,810	-4,562	1,249	1,249	0
c1) Servicios Básicos	0	0	0	0	0
c2) Servicios de Arrendamiento	0	0	0	0	0
c3) Servicios Profesionales, Científicos, Técnicos y Otros Servicios	3,810	-3,810	0	0	0
c4) Servicios Financieros, Bancarios y Comerciales	0	0	0	0	0
c5) Servicios de Instalación, Reparación, Mantenimiento y Conservación	2,000	-751	1,249	1,249	0
c6) Servicios de Comunicación Social y Publicidad	0	0	0	0	0
c7) Servicios de Traslado y Viáticos	0	0	0	0	0
c8) Servicios Oficiales	0	0	0	0	0
c9) Otros Servicios Generales	0	0	0	0	0
D. Transferencias, Asignaciones, Subsidios y Otras Ayudas	0	0	0	0	0
d1) Transferencias Internas y Asignaciones al Sector Público	0	0	0	0	0
d2) Transferencias al Resto del Sector Público	0	0	0	0	0
d3) Subsidios y Subvenciones	0	0	0	0	0
d4) Ayudas Sociales	0	0	0	0	0
d5) Pensiones y Jubilaciones	0	0	0	0	0
d6) Transferencias a Fideicomisos, Mandatos y Otros Análogos	0	0	0	0	0
d7) Transferencias a la Seguridad Social	0	0	0	0	0
d8) Donativos	0	0	0	0	0
d9) Transferencias al Exterior	0	0	0	0	0
E. Bienes Muebles, Inmuebles e Intangibles	4,000	3,416	7,416	7,416	0
e1) Mobiliario y Equipo de Administración	4,000	-4,000	0	0	0
				6,597	0



Municipio de Benito Juárez Quintana Roo Estado Analítico del Ejercicio del Presupuesto de Egresos Detallado - LDF Clasificación por Objeto del Gasto (Capítulo y Concepto) Del 1 de enero al 31 de diciembre de 2023 (Miles de pesos)						
Concepto (c)	Egresos			Subejercicio (e)		
	Aprobado	Ampliaciones/ (Reducciones)	Modificado		Devengado	Pagado
e2) Mobiliario y Equipo Educativo y Recreativo	0	0	0	0	0	
e3) Equipo e Instrumental Médico y de Laboratorio	0	0	0	0	0	
e4) Vehículos y Equipo de Transporte	0	0	0	0	0	
e5) Equipo de Defensa y Seguridad	0	0	0	0	0	
e6) Maquinaria, Otros Equipos y Herramientas	0	7,416	7,416	7,416	6,597	
e7) Activos Biológicos	0	0	0	0	0	
e8) Bienes Inmuebles	0	0	0	0	0	
e9) Activos Intangibles	0	0	0	0	0	
F. Inversión Pública	374,387	11,456	385,842	385,842	219,366	
f1) Obra Pública en Bienes de Dominio Público	374,387	3,251	377,638	377,638	214,268	
f2) Obra Pública en Bienes Propios	0	8,205	8,205	8,205	5,098	
f3) Proyectos Productivos y Acciones de Fomento	0	0	0	0	0	
G. Inversiones Financieras y Otras Provisiones	0	0	0	0	0	
g1) Inversiones Para el Fomento de Actividades Productivas	0	0	0	0	0	
g2) Acciones y Participaciones de Capital	0	0	0	0	0	
g3) Compra de Títulos y Valores	0	0	0	0	0	
g4) Concesión de Préstamos	0	0	0	0	0	
g5) Inversiones en Fideicomisos, Mandatos y Otros Análogos	0	0	0	0	0	
Fideicomiso de Desastres Naturales (Informativo)	0	0	0	0	0	
g6) Otras Inversiones Financieras	0	0	0	0	0	
g7) Provisiones para Contingencias y Otras Erogaciones Especiales	0	0	0	0	0	
H. Participaciones y Aportaciones	0	0	0	0	0	
h1) Participaciones	0	0	0	0	0	
h2) Aportaciones	0	0	0	0	0	
h3) Convenios	0	0	0	0	0	
I. Deuda Pública	150,000	-31,350	118,650	118,650	118,650	
i1) Amortización de la Deuda Pública	36,252	-10,985	25,268	25,268	25,268	
i2) Intereses de la Deuda Pública	113,748	-20,365	93,382	93,382	93,382	
i3) Comisiones de la Deuda Pública	0	0	0	0	0	
i4) Gastos de la Deuda Pública	0	0	0	0	0	
i5) Costo por Coberturas	0	0	0	0	0	
i6) Apoyos Financieros	0	0	0	0	0	
i7) Adeudos de Ejercicios Fiscales Anteriores (ADEFAS)	0	0	0	0	0	
Total de Egresos	5,632,016	299,677	5,931,693	5,931,693	5,224,945	



**FORMATO 6 B) ESTADO ANALÍTICO DEL EJERCICIO DEL PRESUPUESTO DE EGRESOS DETALLADO - LDF
(CLASIFICACIÓN ADMINISTRATIVA)**

Municipio de Benito Juárez Quintana Roo
Estado Analítico del Ejercicio del Presupuesto de Egresos Detallado - LDF
Clasificación Administrativa
Del 1 de enero al 31 de diciembre de 2023
(Miles de pesos)

Concepto (c)	Egresos					Subejercicio (e)
	Aprobado (d)	Ampliaciones/ (Reducciones)	Modificado	Devengado	Pagado	
Gasto No Etiquetado	4,551,188	283,534	4,834,722	4,834,722	4,322,593	0
Cabildo	102,114	13,309	115,423	115,423	109,070	0
Presidencia Municipal	247,401	37,420	284,821	284,821	255,317	0
Secretaría General Del Ayuntamiento	187,262	169,684	356,946	356,946	309,614	0
Tesorería Municipal	1,174,028	-720,586	453,443	453,443	423,676	0
Oficialía mayor	348,404	51,661	400,065	400,065	355,155	0
Contraloría Municipal	42,793	2,049	44,842	44,842	41,329	0
Secretaría Municipal De Seguridad Pública Y Tránsito	524,816	-73,075	451,741	451,741	391,714	0
Secretaría Municipal De Obras Públicas Y Servicios	968,735	567,045	1,535,781	1,535,781	1,374,241	0
Secretaría Municipal De Ecología Y Desarrollo Urbano	87,681	25,347	113,028	113,028	102,431	0
Secretaría Municipal De Desarrollo Social Y Económico	72,269	6,677	78,946	78,946	66,248	0
Sistema DIF Municipal	62,465	13,421	75,886	75,886	70,220	0
Instituto Municipal Del Deporte	40,357	10,557	50,914	50,914	47,020	0
Instituto De Planeación Para El Desarrollo Urbano (Implan)	7,063	305	7,368	7,368	7,004	0
Instituto Municipal De La Cultura Y Las Artes	35,429	6,556	41,984	41,984	39,677	0
Instituto Municipal De La Mujer	21,318	6,576	27,894	27,894	24,703	0
Instituto Municipal De Desarrollo Administrativo E Innovación	14,067	1,295	15,362	15,362	14,506	0
Solución Integral De Residuos Sólidos Cancún	568,500	149,181	717,681	717,681	630,584	0
Asociación De Fútbol Plateros A.C.	10,000	3,200	13,200	13,200	13,200	0
Instituto Municipal De La Juventud	3,500	1,860	5,360	5,360	4,668	0
Radio Cultural Ayuntamiento	15,043	971	16,015	16,015	14,983	0
Instituto Municipal Contra las Adicciones	6,700	2,500	9,200	9,200	9,200	0
Secretaría Municipal De Turismo	11,244	7,581	18,825	18,825	18,033	0
Gasto Etiquetado	1,080,828	16,143	1,096,971	1,096,971	902,352	0
Cabildo	0	0	0	0	0	0
Presidencia Municipal	16,110	-400	15,710	15,710	14,732	0
Secretaría General Del Ayuntamiento	52,689	1,759	54,448	54,448	51,538	0
Tesorería Municipal	282,271	-41,988	240,283	240,283	236,255	0
Oficialía mayor	21,998	4,863	26,861	26,861	25,160	0
Contraloría Municipal	0	739	739	739	0	0
Secretaría Municipal De Seguridad Pública Y Tránsito	199,958	13,674	313,632	213,632	202,488	0
Secretaría Municipal De Obras Públicas Y Servicios	381,862	17,436	399,298	399,298	230,738	0
Secretaría Municipal De Ecología Y Desarrollo Urbano	0	0	0	0	0	0
Secretaría Municipal De Desarrollo Social Y Económico	42,997	6,437	49,434	49,434	47,821	0
Sistema DIF Municipal	70,436	11,144	81,580	81,580	78,796	0
Instituto Municipal Del Deporte	0	0	0	0	0	0



Municipio de Benito Juárez Quintana Roo						
Estado Analítico del Ejercicio del Presupuesto de Egresos Detallado - LDF						
Clasificación Administrativa						
Del 1 de enero al 31 de diciembre de 2023						
(Miles de pesos)						
Concepto (c)	Egresos					
	Aprobado (d)	Ampliaciones/ (Reducciones)	Modificado	Devengado	Pagado	Subejercicio (e)
Instituto De Planeación Para El Desarrollo Urbano (Implan)	0	0	0	0	0	0
Instituto Municipal De La Cultura Y Las Artes	0	0	0	0	0	0
Instituto Municipal De La Mujer	12,507	2,479	14,986	14,986	14,821	0
Solución Integral De Desarrollo Administrativo E Innovación	0	0	0	0	0	0
Asociación De Fútbol Pioneros A.C.	0	0	0	0	0	0
Instituto Municipal De La Juventud	0	0	0	0	0	0
Radio Cultural Ayuntamiento	0	0	0	0	0	0
Instituto Municipal Contra las Adicciones	0	0	0	0	0	0
Secretaría Municipal De Turismo	0	0	0	0	0	0
Total de Egresos	5,632,016	299,677	5,931,693	5,931,693	5,224,945	0



**FORMATO 6 C) ESTADO ANALÍTICO DEL EJERCICIO DEL PRESUPUESTO DE EGRESOS DETALLADO - LDF
(CLASIFICACIÓN FUNCIONAL)**

Municipio de Benito Juárez Quintana Roo Estado Analítico del Ejercicio del Presupuesto de Egresos Detallado - LDF Clasificación Funcional (Finalidad y Función) Del 1 de enero al 31 de diciembre de 2023 (Miles de pesos)						
Concepto (c)	Egresos					Subejercicio
	Aprobado	Ampliaciones/ (Reducciones)	Modificado	Devengado	Pagado	
I. Gasto No Etiquetado	4,551,188	283,534	4,834,722	4,834,722	4,322,593	0
A. Gobierno	2,456,119	-527,103	1,929,016	1,929,016	1,710,068	0
a1) Legislación	0	0	0	0	0	0
a2) Justicia	0	0	0	0	0	0
a3) Coordinación de la Política de Gobierno	540,741	213,439	754,180	754,180	688,290	0
a4) Relaciones Exteriores	0	0	0	0	0	0
a5) Asuntos Financieros y Hacendarios	993,768	-724,668	269,099	269,099	242,400	0
a6) Seguridad Nacional	0	0	0	0	0	0
a7) Asuntos de Orden Público y de Seguridad Interior	559,140	-68,830	490,310	490,310	409,717	0
a8) Otros Servicios Generales	362,471	52,956	415,427	415,427	369,661	0
B. Desarrollo Social	1,899,296	800,054	2,699,350	2,699,350	2,410,278	0
b1) Protección Ambiental	620,931	135,219	756,150	756,150	661,193	0
b2) Vivienda y Servicios a la Comunidad	1,011,048	606,660	1,617,708	1,617,708	1,453,066	0
b3) Salud	5,064	-1,088	3,977	3,977	3,520	0
b4) Recreación, Cultura y Otras Manifestaciones Sociales	85,785	20,312	106,098	106,098	99,897	0
b5) Educación	45,643	8,158	53,801	53,801	45,792	0
b6) Protección Social	112,281	27,961	140,242	140,242	127,159	0
b7) Otros Asuntos Sociales	18,543	2,832	21,375	21,375	19,651	0
C. Desarrollo Económico	183,773	6,166	189,940	189,940	185,830	0
c1) Asuntos Económicos, Comerciales y Laborales en General	4,129	-984	3,145	3,145	2,898	0
c2) Agropecuaria, Silvicultura, Pesca y Caza	139	-96	43	43	40	0
c3) Combustibles y Energía	0	0	0	0	0	0
c4) Minería, Manufacturas y Construcción	0	0	0	0	0	0
c5) Transporte	0	0	0	0	0	0
c6) Comunicaciones	0	0	0	0	0	0
c7) Turismo	179,505	7,246	186,751	186,751	182,893	0
c8) Ciencia, Tecnología e Innovación	0	0	0	0	0	0
c9) Otras Industrias y Otros Asuntos Económicos	0	0	0	0	0	0
D. Otras No Clasificadas en Funciones Anteriores	12,000	4,417	16,417	16,417	16,417	0



Municipio de Benito Juárez Quintana Roo
Estado Analítico del Ejercicio del Presupuesto de Egresos Detallado – LDF
Clasificación Funcional (Finalidad y Función)
Del 1 de enero al 31 de diciembre de 2023
(Miles de pesos)

Concepto (c)	Egresos					Subejercicio
	Aprobado	Ampliaciones/ (Reducciones)	Modificado	Devengado	Pagado	
d1) Transacciones de la Deuda Pública / Costo Financiero de la Deuda	12,000	4,417	16,417	16,417	16,417	0
d2) Transferencias, Participaciones y Aportaciones Entre Diferentes Niveles y Ordenes de Gobierno	0	0	0	0	0	0
d3) Saneamiento del Sistema Financiero	0	0	0	0	0	0
d4) Adeudos de Ejercicios Fiscales Anteriores	0	0	0	0	0	0
II. Gasto Etiquetado	1,080,828	16,143	1,096,971	1,096,971	902,352	0
A. Gobierno	419,403	10,000	429,403	429,403	408,008	0
a1) Legislación	0	0	0	0	0	0
a2) Justicia	0	0	0	0	0	0
a3) Coordinación de la Política de Gobierno	12,487	342	12,829	12,829	11,217	0
a4) Relaciones Exteriores	0	0	0	0	0	0
a5) Asuntos Financieros y Hacendarios	132,271	-10,638	121,633	121,633	117,605	0
a6) Seguridad Nacional	0	0	0	0	0	0
a7) Asuntos de Orden Público y de Seguridad Interior	252,647	15,433	268,080	268,080	254,026	0
a8) Otros Servicios Generales	21,998	4,863	26,861	26,861	25,160	0
B. Desarrollo Social	508,528	37,185	545,712	545,712	372,613	0
b1) Protección Ambiental	0	0	0	0	0	0
b2) Vivienda y Servicios a la Comunidad	381,862	17,436	399,298	399,298	230,738	0
b3) Salud	6,851	-477	6,374	6,374	6,095	0
b4) Recreación, Cultura y Otras Manifestaciones Sociales	0	0	0	0	0	0
b5) Educación	10,280	1,349	11,629	11,629	11,199	0
b6) Protección Social	109,534	18,877	128,411	128,411	124,582	0
b7) Otros Asuntos Sociales	0	0	0	0	0	0
C. Desarrollo Económico	2,897	308	3,205	3,205	3,081	0
c1) Asuntos Económicos, Comerciales y Laborales en General	2,533	320	2,853	2,853	2,737	0
c2) Agropecuaria, Silvicultura, Pesca y Caza	364	-12	352	352	345	0
c3) Combustibles y Energía	0	0	0	0	0	0
c4) Minería, Manufacturas y Construcción	0	0	0	0	0	0
c5) Transporte	0	0	0	0	0	0
c6) Comunicaciones	0	0	0	0	0	0
c7) Turismo	0	0	0	0	0	0
c8) Ciencia, Tecnología e Innovación	0	0	0	0	0	0
c9) Otras Industrias y Otros Asuntos Económicos	0	0	0	0	0	0
D. Otras No Clasificadas en Funciones Anteriores	150,000	-31,350	118,650	118,650	118,650	0
d1) Transacciones de la Deuda Pública / Costo Financiero de la Deuda	150,000	-31,350	118,650	118,650	118,650	0



Municipio de Benito Juárez Quintana Roo
Estado Analítico del Ejercicio del Presupuesto de Egresos Detallado – LDF
Clasificación Funcional (Finalidad y Función)
Del 1 de enero al 31 de diciembre de 2023
(Miles de pesos)

Concepto (c)	Egresos					
	Aprobado	Ampliaciones/ (Reducciones)	Modificado	Devengado	Pagado	Subejercicio
d2) Transferencias, Participaciones y Aportaciones Entre Diferentes Niveles y Ordenes de Gobierno	0	0	0	0	0	0
d3) Saneamiento del Sistema Financiero	0	0	0	0	0	0
d4) Adeudos de Ejercicios Fiscales Anteriores	0	0	0	0	0	0
Total de Egresos	5,632,016	299,677	5,931,693	5,931,693	5,224,945	0



**FORMATO 6 D) ESTADO ANALÍTICO DEL EJERCICIO DEL PRESUPUESTO DE EGRESOS DETALLADO - LDF
(CLASIFICACIÓN DE SERVICIOS PERSONALES POR CATEGORÍA)**

Concepto (c)	Egresos					Subejercicio (e)
	Aprobado (d)	Ampliaciones/ (Reducciones)	Modificado	Devengado	Pagado	
<p>Municipio de Benito Juárez Quintana Roo Estado Analítico del Ejercicio del Presupuesto de Egresos Detallado - LDF Clasificación de Servicios Personales por Categoría Del 1 de enero al 31 de diciembre de 2023 (Miles de pesos)</p>						
I. Gasto No Etiquetado	1,580,009	366,554	1,946,563	1,946,563	1,800,347	0
A. Personal Administrativo y de Servicio Público	1,242,992	427,927	1,670,920	1,670,920	1,538,970	0
B. Magisterio	0	0	0	0	0	0
C. Servicios de Salud	0	0	0	0	0	0
c1) Personal Administrativo	0	0	0	0	0	0
c2) Personal Médico, Paramédico y afin	0	0	0	0	0	0
D. Seguridad Pública	337,016	-61,374	275,643	275,643	261,377	0
E. Gastos asociados a la implementación de nuevas leyes federales o reformas a las mismas	0	0	0	0	0	0
e1) Nombre del Programa o Ley 1	0	0	0	0	0	0
e2) Nombre del Programa o Ley 2	0	0	0	0	0	0
F. Sentencias laborales definitivas	0	0	0	0	0	0
II. Gasto Etiquetado	543,423	37,218	580,642	580,642	556,440	0
A. Personal Administrativo y de Servicio Público	343,466	23,544	367,010	367,010	353,952	0
B. Magisterio	0	0	0	0	0	0
C. Servicios de Salud	0	0	0	0	0	0
c1) Personal Administrativo	0	0	0	0	0	0
c2) Personal Médico, Paramédico y afin	0	0	0	0	0	0
D. Seguridad Pública	199,958	13,674	213,632	213,632	202,488	0
E. Gastos asociados a la implementación de nuevas leyes federales o reformas a las mismas	0	0	0	0	0	0
e1) Nombre del Programa o Ley 1	0	0	0	0	0	0
e2) Nombre del Programa o Ley 2	0	0	0	0	0	0
F. Sentencias laborales definitivas	0	0	0	0	0	0
III. Total del Gasto en Servicios Personales	2,123,432	403,772	2,527,204	2,527,204	2,356,787	0



FORMATO 7 A) PROYECCIONES DE INGRESOS - LDF

Municipio de Benito Juárez Quintana Roo				
Proyecciones de Ingresos – LDF				
(Miles de pesos)				
(Cifras nominales)				
Concepto (b)	Año en Cuestión 2023 (c)	2024	2025	2026
1. Ingresos de Libre Disposición (1=A+B+C+D+E+F+G+H+I+J+K+L)	4,551,188	4,687,724	4,828,356	4,973,206
A. Impuestos	1,542,926	1,589,213	1,636,890	1,685,997
B. Cuotas y Aportaciones de Seguridad Social	0	0	0	0
C. Contribuciones de Mejoras	0	0	0	0
D. Derechos	1,623,500	1,672,205	1,722,371	1,774,042
E. Productos	23,157	23,852	24,567	25,304
F. Aprovechamientos	121,864	125,520	129,286	133,165
G. Ingresos por Ventas de Bienes y Prestación de servicios	0	0	0	0
H. Participaciones	1,042,177	1,073,442	1,105,646	1,138,815
I. Incentivos Derivados de la Colaboración Fiscal	197,564	203,491	209,596	215,884
J. Transferencias y Asignaciones	0	0	0	0
K. Convenios	0	0	0	0
L. Otros Ingresos de Libre Disposición	0	0	0	0
2. Transferencias Federales Etiquetadas (2=A+B+C+D+E)	1,080,828	1,113,253	1,146,650	1,181,050
A. Aportaciones	1,080,828	1,113,253	1,146,650	1,181,050
B. Convenios	0	0	0	0
C. Fondos Distintos de Aportaciones	0	0	0	0
D. Transferencias, Asignaciones, Subsidios y Subvenciones, y Pensiones y Jubilaciones	0	0	0	0
E. Otras Transferencias Federales Etiquetadas	0	0	0	0
3. Ingresos Derivados de Financiamientos (3=A)	0	0	0	0
A. Ingresos Derivados de Financiamientos	0	0	0	0
4. Total de Ingresos Proyectados (4=1+2+3)	5,632,016	5,800,977	5,975,006	6,154,256
Datos Informativos				
1. Ingresos Derivados de Financiamientos con Fuente de Pago de Recursos de Libre Disposición	0	0	0	0
2. Ingresos derivados de Financiamientos con Fuente de Pago de Transferencias Federales Etiquetadas	0	0	0	0
3. Ingresos Derivados de Financiamiento (3 = 1 + 2)	0	0	0	0



FORMATO 7 B) PROYECCIONES DE EGRESOS – LDF

Municipio de Benito Juárez Quintana Roo Proyecciones de Egresos – LDF (Miles de pesos) (Cifras nominales)				
CONCEPTO (B)	AÑO EN CUESTIÓN 2023 (C)	2024	2025	2026
I. Gasto No Etiquetado (1=A+B+C+D+E+F+G+H+I)	4,551,188	4,737,787	4,932,036	5,134,250
A. Servicios Personales	1,580,009	1,644,789	1,712,226	1,782,427
B. Materiales y Suministros	196,459	204,514	212,899	221,628
C. Servicios Generales	1,540,573	1,603,737	1,669,490	1,737,939
D. Transferencias, Asignaciones, Subsidios y Otras Ayudas	975,223	1,015,207	1,056,830	1,100,161
E. Bienes Muebles, Inmuebles e Intangibles	98,576	102,618	106,825	111,205
F. Inversión Pública	84,679	88,151	91,765	95,527
G. Inversiones Financieras y Otras Provisiones	63,670	66,280	68,998	71,827
H. Participaciones y Aportaciones	0	0	0	0
I. Deuda Pública	12,000	12,492	13,004	13,537
2. Gasto Etiquetado (2=A+B+C+D+E+F+G+H+I)	1,080,828	1,125,142	1,171,272	1,219,295
A. Servicios Personales	543,423	565,704	588,898	613,042
B. Materiales y Suministros	3,207	3,338	3,475	3,618
c. Servicios Generales	5,810	6,049	6,297	6,555
D. Transferencias, Asignaciones, Subsidios y Otras Ayudas	0	0	0	0
E. Bienes Muebles, Inmuebles e Intangibles	4,000	4,164	4,335	4,512
F. Inversión Pública	374,387	389,737	405,716	422,350
G. Inversiones Financieras y Otras Provisiones	0	0	0	0
H. Participaciones y Aportaciones	0	0	0	0
I. Deuda Pública	150,000	156,150	162,552	169,217
3. Total de Egresos Proyectados (3 = 1 + 2)	5,632,016	5,862,929	6,103,309	6,353,544



FORMATO 7 C) RESULTADOS DE INGRESOS- LDF

Municipio de Benito Juárez Quintana Roo				
Resultados de Ingresos - LDF				
(Miles de pesos)				
(Cifras nominales)				
Concepto (b)	2020	2021	2022	Año del Ejercicio Vigente 2023
1. Ingresos de Libre Disposición (1=A+B+C+D+E+F+G+H+I+J+K+L)	2,963,206	3,674,325	4,607,303	5,160,657
A. Impuestos	1,141,029	1,573,559	1,888,893	1,873,119
B. Cuotas y Aportaciones de Seguridad Social	0	0	0	0
C. Contribuciones de Mejoras	0	0	0	0
D. Derechos	812,916	1,014,994	1,351,375	1,807,783
E. Productos	20,198	13,690	28,278	44,225
F. Aprovechamientos	52,304	100,159	95,935	122,664
G. Ingresos por Ventas de Bienes y Prestación de Servicios	545	142	2,458	1,668
H. Participaciones	788,319	786,193	935,543	1,099,911
I. Incentivos Derivados de la Colaboración Fiscal	147,569	185,536	164,835	211,183
J. Transferencias y Asignaciones	0	0	139,838	0
K. Convenios	325	51	147	104
L. Otros Ingresos de Libre Disposición	0	0	0	0
2. Transferencias Federales Etiquetadas (2=A+B+C+D+E)	811,927	706,879	920,075	1,096,515
A. Aportaciones	690,689	689,816	895,075	1,096,515
B. Convenios	93,238	17,063	0	0
C. Fondos Distintos de Aportaciones	0	0	0	0
D. Transferencias, Asignaciones, Subsidios y Subvenciones, y Pensiones y Jubilaciones	28,000	0	25,000	0
E. Otras Transferencias Federales Etiquetadas	0	0	0	0
3. Ingresos Derivados de Financiamientos (3=A)	978,479	0	0	0
A. Ingresos Derivados de Financiamientos	978,479	0	0	0
4. Total de Resultados de Ingresos (4=1+2+3)	4,753,612	4,381,204	5,527,378	6,257,171
Datos Informativos				
1. Ingresos Derivados de Financiamientos con Fuente de Pago de Recursos de Libre Disposición	978,479	0	0	0
2. Ingresos derivados de Financiamientos con Fuente de Pago de Transferencias Federales Etiquetadas	0	0	0	0
3. Ingresos Derivados de Financiamiento (3 = 1 + 2)	978,479	0	0	0



FORMATO 7 D) RESULTADOS DE EGRESOS - LDF

Municipio de Benito Juárez Quintana Roo				
Resultados de Egresos - LDF				
(Miles de pesos)				
(Cifras nominales)				
CONCEPTO (B)	2020	2021	2022	Año del Ejercicio Vigente 2023
I. Gasto No Etiquetado (I=A+B+C+D+E+F+G+H+I)	4,333,102	3,674,863	4,085,663	4,814,289
A. Servicios Personales	1,446,498	1,746,412	1,818,279	1,899,066
B. Materiales y Suministros	144,465	177,900	178,522	192,734
C. Servicios Generales	1,097,109	949,320	1,157,574	1,252,215
D. Transferencias, Asignaciones, Subsidios y Otras Ayudas	561,517	693,833	885,423	1,157,282
E. Bienes Muebles, Inmuebles e Intangibles	25,814	8,163	34,856	126,064
F. Inversión Pública	6,160	82,081	0	161,578
G. Inversiones Financieras y Otras Provisiones	0	0	3,935	2,934
H. Participaciones y Aportaciones	0	0	0	0
I. Deuda Pública	1,051,538	17,154	7,074	22,417
2. Gasto Etiquetado (2=A+B+C+D+E+F+G+H+I)	771,340	732,946	1,019,649	1,291,795
A. Servicios Personales	486,540	520,175	571,386	632,273
B. Materiales y Suministros	17,745	0	7,644	12,732
c. Servicios Generales	8,761	600	70,122	69,946
D. Transferencias, Asignaciones, Subsidios y Otras Ayudas	24,200	17,063	0	50,128
E. Bienes Muebles, Inmuebles e Intangibles	8,547	2,184	13,035	12,526
F. Inversión Pública	105,547	137,357	257,912	395,539
G. Inversiones Financieras y Otras Provisiones	0	0	0	0
H. Participaciones y Aportaciones	0	0	0	0
I. Deuda Pública	120,000	55,566	99,550	118,650
3. Total de Egresos Proyectados (3 = 1 + 2)	5,104,443	4,407,809	5,105,312	6,106,083



Formato 8) Informe sobre Estudios Actuariales – LDF

Municipio de Benito Juárez Quintana Roo					
Informe sobre Estudios Actuariales - LDF					
(Miles de pesos)					
	Pensiones y jubilaciones	Salud	Riesgos de trabajo	Invalidez y vida	Otras prestaciones sociales
Tipo de Sistema Prestación laboral o Fondo general para trabajadores del estado o municipio Beneficio definido, Contribución definida o Mixto Población afiliada Activos Edad máxima Edad mínima Edad promedio Pensionados y Jubilados Edad máxima Edad mínima Edad promedio Beneficiarios Promedio de años de servicio Aportación individual al seguro Aportación del ente público Crecimiento esperado de la población Crecimiento esperado de las pensiones Edad de Jubilación o Retiro Esperanza de vida Ingresos del Fondo Ingresos Anuales al Fondo de Pensiones Nómina anual Activos Pensionados y Jubilados Beneficiarios de Pensionados y Jubilados Monto mensual por pensión Máximo Mínimo Promedio Monto de la reserva Valor presente de las obligaciones Pensiones y Jubilaciones en curso de pago Generación actual Generaciones futuras Valor presente de las contribuciones asociadas a los sueldos futuros de cotización X% Generación actual Generaciones futuras Valor presente de aportaciones futuras Generación actual Generaciones futuras Otros Ingresos Déficit/superávit actuarial Generación actual Generaciones futuras Periodo de suficiencia Año de descapitalización Tasa de rendimiento Estudio actuarial Año de elaboración del estudio actuarial Empresa que elaboró el estudio actuarial	<p>No Aplica la obligación de realizar el estudio actuarial de pensiones para el Municipio de Benito Juárez, en virtud de que dispone de un Convenio de Incorporación Total Voluntaria al Régimen Obligatorio de Ley del Instituto Mexicano del Seguro Social (IMSS) y la Ley del Instituto de Seguridad Social al Servicio de los Trabajadores del Estado (ISSSTE)</p> <p>Por lo tanto, el Municipio de Benito Juárez está obligado a proporcionar a todos sus empleados la seguridad social a través de los servicios médicos y sus diferentes ramas contempladas en la Ley del Instituto Mexicano del Seguro Social (IMSS) y la Ley del Instituto de Seguridad Social al Servicio de los Trabajadores del Estado (ISSSTE), así mismo se da cumplimiento a lo establecido en las leyes de ambos institutos LSS artículo 12 fracción 1, y Ley del ISSSTE artículo 21.</p>				



Guía de Cumplimiento de la Ley de Disciplina Financiera de las Entidades Federativas y Municipios

Municipio de Benito Juárez Quintana Roo Guía de Cumplimiento de la Ley de Disciplina Financiera de las Entidades Federativas y Municipios Del 1 de enero al 31 de diciembre de 2023 (Miles de pesos)									
INDICADORES PRESUPUESTARIOS	Indicadores de Observancia (c)	Implementación			Resultado		Fundamento (h)	Comentarios (i)	
		SI	NO	Fecha estimada de cumplimiento (e)	Monto o valor (f)	Unidad (pesos, porcentaje) (g)			
INDICADORES PRESUPUESTARIOS									
A. INDICADORES CUANTITATIVOS									
1. Balance Presupuestario Sostenible (j)									
a. Propuesto		Iniciativa de Ley de Ingresos y Proyecto de Presupuesto de Egresos			0	Miles de pesos	Art. 6 y 19 de la LDF	La Honorable XVII Legislatura Constitucional del Estado Libre y Soberano de Quintana Roo Mediante Decreto 19 Aprobó la Ley de Ingresos por un monto de \$5,632,016,096.	
b. Aprobado		Ley de Ingresos y Presupuesto de Egresos			0	Miles de pesos	Art. 6 y 19 de la LDF	El Cabildo del Municipio de Benito Juárez Quintana Roo aprobó el presupuesto de egresos el 23 de diciembre de 2022, por 5,632,016,096.00 en la vigésima séptima sesión extraordinaria del Ayuntamiento del Municipio de Benito Juárez Quintana Roo.	
c. Ejercido		Cuenta Pública / Formato 4 LDF			984,445	Miles de pesos	Art. 6 y 19 de la LDF	https://transparencia.cancun.gob.mx/uploads/43/21/F-4%20Balance%20Presupuestario%2011m-4%202023.Pdf	
2. Balance Presupuestario de Recursos Disponibles Sostenible (k)									
a. Propuesto		Iniciativa de Ley de Ingresos y Proyecto de Presupuesto de Egresos			0	Miles de pesos	Art. 6 y 19 de la LDF	La Honorable XVII Legislatura Constitucional del Estado Libre y Soberano de Quintana Roo Mediante Decreto 19 Aprobó la Ley de Ingresos por un monto de \$5,632,016,096.	
b. Aprobado		Ley de Ingresos y Presupuesto de Egresos			0	Miles de pesos	Art. 6 y 19 de la LDF	El Cabildo del Municipio de Benito Juárez Quintana Roo aprobó el presupuesto de egresos el 23 de diciembre de 2022, por 5,632,016,096.00 en la vigésima séptima sesión extraordinaria del Ayuntamiento del Municipio de Benito Juárez Quintana Roo.	
c. Ejercido		Cuenta Pública / Formato 4 LDF			984,445	Miles de pesos	Art. 6 y 19 de la LDF	https://transparencia.cancun.gob.mx/uploads/43/21/F-4%20Balance%20Presupuestario%2011m-4%202023.Pdf	
3. Financiamiento Neto dentro del Techo de Financiamiento Neto (l)									
a. Propuesto		Iniciativa de Ley de Ingresos			-38,460	Miles de pesos	Art. 6, 19 y 46 de la LDF	La Honorable XVII Legislatura Constitucional del Estado Libre y Soberano de Quintana Roo Mediante Decreto 19 Aprobó la Ley de Ingresos por un monto de \$5,632,016,096.	
b. Aprobado		Ley de Ingresos			-38,460	Miles de pesos	Art. 6, 19 y 46 de la LDF	El Cabildo del Municipio de Benito Juárez Quintana Roo aprobó el presupuesto de egresos el 23 de diciembre de 2022, por 5,632,016,096.00 en la vigésima séptima sesión extraordinaria del Ayuntamiento del Municipio de Benito Juárez Quintana Roo.	
c. Ejercido		Cuenta Pública / Formato 4 LDF			-28,586	Miles de pesos	Art. 6, 19 y 46 de la LDF	https://transparencia.cancun.gob.mx/uploads/43/21/F-4%20Balance%20Presupuestario%2011m-4%202023.Pdf	
4. Recursos destinados a la atención de desastres naturales									



Municipio de Benito Juárez Quintana Roo
Guía de Cumplimiento de la Ley de Disciplina Financiera de las Entidades Federativas y Municipios
Del 1 de enero al 31 de diciembre de 2023
(Miles de pesos)

Indicadores de Observancia (c)	Implementación		Resultado		Fundamento (h)	Comentarios (i)
	SI	NO	Monto o valor (f)	Unidad (pesos/ porcentaje) (g)		
	Mecanismo de Verificación (d)	Fecha estimada de cumplimiento (e)				
A. Asignación al fiduciamiso para desastres naturales (n)						
a. Aprobado	Reporte Trim. Formato 6 a)		0	Miles de pesos	Art. 9 de la LDF	N.A.
a.2 Pagado	Cuenta Pública / Formato 6 a)		0	Miles de pesos	Art. 9 de la LDF	N.A.
b. Aportación promedio realizada por la Entidad Federativa durante los 5 ejercicios previos, para infraestructura dañada por desastres naturales (o)	Autorizaciones de recursos aprobados por el FONDEN		0	Miles de pesos	Art. 9 de la LDF	N.A.
c. Saldo del fiduciamiso para desastres naturales (o)	Cuenta Pública / Auxiliar de Cuentas		0	Miles de pesos	Art. 9 de la LDF	N.A.
d. Costo promedio de los últimos 5 ejercicios de la reconstrucción de infraestructura dañada por desastres naturales (o)	Autorizaciones de recursos aprobados por el FONDEN		-0	Miles de pesos	Art. 9 de la LDF	N.A.
S. Techo para servicios personales (g)						
a. Asignación en el Presupuesto de Egresos	Reporte Trim. Formato 6 d)		2,123,432	Miles de pesos	Art. 10 y 21 de la LDF	https://transparencia.cancun.gob.mx/trm/web/disciplina
b. Ejercido	Reporte Trim. Formato 6 d)		2,527,205	Miles de pesos	Art. 13 fracc. V y 21 de la LDF	https://transparencia.cancun.gob.mx/trm/web/disciplina
6. Provisiones de gasto para compromisos de pago derivados de APPs						
a. Asignación en el Presupuesto de Egresos	Presupuesto de Egresos		0	Miles de pesos	Art. 11 y 21 de la LDF	https://transparencia.cancun.gob.mx/uploads/2/4/2/5/2/7/09%20Sesion%20Extraordinaria%20%281%29.pdf
7. Techo de ADEFAS para el ejercicio fiscal (s)						
a. Propuesto	Proyecto de Presupuesto de Egresos		0	Miles de pesos	Art. 12 y 20 de la LDF	La Honorable XVII Legislatura Constitucional del Estado Libre y Soberano de Quintana Roo. Mediante Decreto 19 Aprobó la Ley de Ingresos por un monto de \$5,632,016,096.
b. Aprobado	Reporte Trim. Formato 6 a)		0	Miles de pesos	Art. 12 y 20 de la LDF	El Cabildo del Municipio de Benito Juárez Quintana Roo aprobó el presupuesto de egresos el 23 de diciembre de 2022, por 5,632,016,096.00 en la vigésima séptima sesión extraordinaria del H Ayuntamiento del Municipio de Benito Juárez Quintana Roo.
c. Ejercido	Cuenta Pública / Formato 6 a)		0	Miles de pesos	Art. 12 y 20 de la LDF	https://transparencia.cancun.gob.mx/uploads/4/3/2/1/F/6A%20Cog%20Ldf%20A%20Dc-2023.Pdf
B. INDICADORES CUALITATIVOS						
1. Iniciativa de Ley de Ingresos y Proyecto de Presupuesto de Egresos						
a. Objetivos anuales, estrategias y metas para el ejercicio fiscal (t)	Iniciativa de Ley de Ingresos y Proyecto de Presupuesto de Egresos				Art. 5 y 18 de la LDF	https://transparencia.cancun.gob.mx/uploads/2/4/2/5/2/7/09%20Sesion%20Extraordinaria%20%281%29.pdf



Municipio de Benito Juárez Quintana Roo Guía de Cumplimiento de la Ley de Disciplina Financiera de las Entidades Federativas y Municipios Del 1 de enero al 31 de diciembre de 2023 (Miles de pesos)						
Indicadores de Observancia (c)	Implementación		Resultado		Fundamento (h)	Comentarios (i)
	SI	NO	Monto o valor (f)	Unidad (pesos/ porcentaje) (g)		
	Mecanismo de Verificación (g)	Fecha estimada de cumplimiento (e)				
b. Proyecciones de ejercicios posteriores (u)	Iniciativa de Ley de Ingresos y Proyecto de Presupuesto de Egresos / Formatos 7 a) y b)				Art. 5 y 18 de la LDF	https://transparencia.cancun.gob.mx/uploads/2-4/2-5/277-e%20Sesion%20Extraordinaria%20%281%29.pdf
c. Descripción de riesgos relevantes y propuestas de acción para enfrentarlos (v)	Iniciativa de Ley de Ingresos y Proyecto de Presupuesto de Egresos				Art. 5 y 18 de la LDF	https://transparencia.cancun.gob.mx/uploads/2-4/2-5/277-e%20Sesion%20Extraordinaria%20%281%29.pdf
d. Resultados de ejercicios fiscales anteriores y el ejercicio fiscal en cuestión (w)	Iniciativa de Ley de Ingresos y Proyecto de Presupuesto de Egresos / Formatos 7 c) y d)				Art. 5 y 18 de la LDF	https://transparencia.cancun.gob.mx/trm/web/disciplina
e. Estudio actuarial de las pensiones de sus trabajadores (x)	Proyecto de Presupuesto de Egresos / Formato 8				Art. 5 y 18 de la LDF	https://transparencia.cancun.gob.mx/trm/web/disciplina
2 Balance Presupuestario de Recursos Disponibles, en caso de ser negativo						
a. Razones excepcionales que justifican el Balance Presupuestario de Recursos Disponibles negativo (y)	Iniciativa de Ley de Ingresos o Proyecto de Presupuesto de Egresos				Art. 6 y 19 de la LDF	N.A.
b. Fuente de recursos para cubrir el Balance Presupuestario de Recursos Disponibles negativo (z)	Iniciativa de Ley de Ingresos o Proyecto de Presupuesto de Egresos				Art. 6 y 19 de la LDF	N.A.
c. Número de ejercicios fiscales y acciones necesarias para cubrir el Balance Presupuestario de Recursos Disponibles negativo (aa)	Iniciativa de Ley de Ingresos o Proyecto de Presupuesto de Egresos				Art. 6 y 19 de la LDF	N.A.
d. Informes Trimestrales sobre el avance de las acciones para recuperar el Balance Presupuestario de Recursos Disponibles (bb)	Reporte Trim. y Cuenta Pública				Art. 6 y 19 de la LDF	N.A.
3 Servicios Personales						
a. Remuneraciones de los servidores públicos (cc)	Proyecto de Presupuesto				Art. 10 y 21 de la LDF	https://transparencia.cancun.gob.mx/uploads/2-4/2-5/277-e%20Sesion%20Extraordinaria%20%281%29.pdf
b. Previsiones salariales y económicas para cubrir incrementos salariales, creación de plazas y otros (dd)	Proyecto de Presupuesto				Art. 10 y 21 de la LDF	https://transparencia.cancun.gob.mx/uploads/2-4/2-5/277-e%20Sesion%20Extraordinaria%20%281%29.pdf



Municipio de Benito Juárez Quintana Roo Guía de Cumplimiento de la Ley de Disciplina Financiera de las Entidades Federativas y Municipios Del 1 de enero al 31 de diciembre de 2023 (Miles de pesos)							
INDICADORES DEL EJERCICIO PRESUPUESTARIO	Indicadores de Observancia (c)	Implementación		Resultado		Fundamento (h)	Comentarios (i)
		SI Mecanismo de Verificación (c)	NO Fecha estimada de cumplimiento (e)	Monto o valor (f)	Unidad (pesos/ porcentaje) (g)		
A. INDICADORES CUANTITATIVOS							
1. Ingresos Excedentes derivados de Ingresos de Libre Disposición							
a.	Monto de Ingresos Excedentes derivados de ILD (ee)	Cuenta Pública / Formato 5		1,192,248	Miles de pesos	Art. 14 y 21 de la LDF	https://transparencia.cancun.gob.mx/uploads/4/3/2/1/F/5%20Estado%20Analitico%20Detalle%20de%20Ingresos%20Trm-4-2023.Pdf
b.	Monto de Ingresos Excedentes derivados de ILD destinados al fin del A.14, fracción I de la LDF (ff)	Cuenta Pública		0	Miles de pesos	Art. 14 y 21 de la LDF	
c.	Monto de Ingresos Excedentes derivados de ILD destinados al fin del A.14, fracción II, a) de la LDF (gg)	Cuenta Pública		0	Miles de pesos	Art. 14 y 21 de la LDF	
d.	Monto de Ingresos Excedentes derivados de ILD destinados al fin del A.14, fracción II, b) de la LDF (hh)	Cuenta Pública		0	Miles de pesos	Art. 14 y 21 de la LDF	
e.	Monto de Ingresos Excedentes derivados de ILD destinados al fin del artículo noveno transitorio de la LDF (ii)	Cuenta Pública		0	Miles de pesos	Art. Noveno Transitorio de la LDF	
B. INDICADORES CUALITATIVOS							
1	Análisis Costo-Beneficio para programas o proyectos de inversión mayores a 10 millones de UDIS (jj)	Página de internet de la Secretaría de Finanzas o Tesorería Municipal				Art. 13 frac. III y 21 de la LDF	N.A.
2	Análisis de conveniencia y análisis de transferencia de riesgos de los proyectos APPs (kk)	Página de internet de la Secretaría de Finanzas o Tesorería Municipal				Art. 13 frac. III y 21 de la LDF	N.A.
3	Identificación de población objetivo, destino y temporalidad de subsidios (ll)	Página de internet de la Secretaría de Finanzas o Tesorería Municipal				Art. 13 frac. VII y 21 de la LDF	https://transparencia.cancun.gob.mx/uploads/2/4/2/5/25%20Trm-4-2023-Sesion%20Extraordinaria%20de%201%20de%202023.pdf
INDICADORES DE DEUDA PÚBLICA							
A. INDICADORES CUANTITATIVOS							
1. Obligaciones a Corto Plazo							
a.	Límite de Obligaciones a Corto Plazo (mm)			337,921	Miles de pesos	Art. 30 frac. I de la LDF	https://transparencia.cancun.gob.mx/uploads/4/3/2/1/F/5%20Estado%20Analitico%20Detalle%20de%20Ingresos%20Trm-4-2023.Pdf
b.	Obligaciones a Corto Plazo (nn)			0	Miles de pesos	Art. 30 frac. I de la LDF	



**RELACIÓN DE LAS CUENTAS BANCARIAS PRODUCTIVAS ESPECÍFICAS EN LAS
CUALES SE DEPOSITEN LOS RECURSOS FEDERALES TRANSFERIDOS**

Municipio de Benito Juárez Quintana Roo Relación de cuentas bancarias productivas específicas Periodo ejercicio fiscal 2023		
Fondo, Programa o Convenio	Datos de la Cuenta Bancaria	
	Institución Bancaria	Número de Cuenta
FONDO DE APORTACIONES PARA LA INFRAESTRUCTURA SOCIAL MUNICIPAL (FAISMUN)	AZTECA	*6734
FONDO DE APORTACIONES PARA EL FORTALECIMIENTO DE LOS MUNICIPIOS (FORTAMUN)	AZTECA	*6756



RELACIÓN DE ESQUEMAS BURSÁTILES Y DE COBERTURAS FINANCIERAS

En relación a los esquemas bursátiles y de coberturas financieras, se aclara que no es aplicable al Municipio de Benito Juárez Quintana Roo, ya que este Ente Público no realiza operaciones de dicha naturaleza, la presente es con la finalidad de dar cumplimiento al artículo 46, último párrafo Ley General de Contabilidad Gubernamental.



RELACIÓN DE BIENES QUE COMPONEN EL PATRIMONIO DEL ENTE PÚBLICO (ENLACE WEB DE PUBLICACIÓN)

De conformidad con el artículo 27 de la Ley General de Contabilidad Gubernamental, el inventario de bienes del Municipio de Benito Juárez, se encuentra publicado para consulta en la siguiente liga de acceso:

<https://transparencia.cancun.gob.mx/uploads/1/4/Inventario%20Bienes%20Muebles%202ro%20Semestre.pdf>



ESTADO PRESUPUESTARIO DE INGRESOS Y EGRESOS

Municipio de Benito Juárez Quintana Roo Estado Presupuestario de Ingresos y Egresos Del 1 de enero al 31 de diciembre de 2023 (Miles de pesos)	
Concepto	2023
Ingresos	
Impuestos	2,202,289
Cuotas y Aportaciones de seguridad social	0
Contribuciones de mejoras	0
Derechos	1,924,438
Productos	58,761
Aprovechamientos	103,694
Ingresos por Ventas de Bienes, Prestación de Servicios y Otros Ingresos	11,013
Participaciones, Aportaciones, convenios, Incentivos derivados de la colaboración fiscal y fondos Distintos de Aportaciones	2,542,156
Transferencias, Asignaciones, Subsidios y Subvenciones, y pensiones y Jubilaciones	0
Ingresos Derivados de Financiamientos	0
Suma de ingresos	6,842,351
Egresos	
Servicios personales	2,527,204
Materiales y suministros	210,947
Servicios generales	1,201,262
Transferencias, asignaciones, subsidios y otras ayudas	1,194,974
Bienes muebles, inmuebles e intangibles	151,386
Inversión pública	507,918
Inversiones financieras y otras provisiones	2,934
Participaciones y aportaciones	0
Deuda pública	135,067
Suma de egresos	5,931,693
Superávit del ejercicio	910,658



ESTADOS ANALÍTICOS COMPARATIVOS DE INGRESOS PRESUPUESTARIOS

Municipio de Benito Juárez Quintana Roo Estado Analítico de Ingresos CON BASE EN DEVENGADO Ejercicio 2023 comparativo con 2022 (Miles de pesos)							
Concepto	2022		2023		Variaciones respecto a: Ingreso estimado		Variación Real *
	Devengado	Estimado	Devengado	Importe	%	%	
Impuestos	1,888,893	1,542,926	2,202,289	659,363	42.7%	11.3%	
Cuotas y Aportaciones de Seguridad Social	0	0	0	0	0.0%	0.0%	
Contribuciones de Mejoras	0	0	0	0	0.0%	0.0%	
Derechos	1,351,375	1,623,500	1,924,438	300,938	18.5%	35.9%	
Productos	28,278	23,157	58,761	35,604	153.7%	98.3%	
Aprovechamientos	95,935	121,864	103,694	-18,170	-14.9%	3.1%	
Ingresos por Ventas de Bienes, Prestación de Servicios y Otros Ingresos	2,458	0	11,013	11,013	0.0%	327.6%	
Participaciones, Aportaciones, convenios, Incentivos derivados de la colaboración fiscal y fondos Distintos de Aportaciones	1,995,601	2,320,569	2,542,156	221,587	9.5%	21.6%	
Transferencias, Asignaciones, Subsidios y Subvenciones, y pensiones y Jubilaciones	164,838	0	0	0	0.0%	-100.0%	
Ingresos Derivados de Financiamientos	0	0	0	0	0.0%	0.0%	
Total	5,527,378	5,632,016	6,842,351	1,210,335	21.5%	18.1%	

* Factor de deflatación 1.048
Deflactado con el Índice de Precios Promedio del Consumidor del Estado de Quintana Roo.
Las cifras pueden presentar diferencias por redondeos.

Municipio de Benito Juárez Quintana Roo Estado Analítico de Ingresos CON BASE EN RECAUDADO Ejercicio 2023 comparativo con 2022 (Miles de pesos)							
Concepto	2022		2023		Variaciones respecto a: Ingreso estimado		Variación Real *
	Recaudado	Estimado	Recaudado	Importe	%	%	
Impuestos	1,888,893	1,542,926	2,202,289	659,363	42.7%	11.3%	
Cuotas y Aportaciones de Seguridad Social	0	0	0	0	0.0%	0.0%	
Contribuciones de Mejoras	0	0	0	0	0.0%	0.0%	
Derechos	1,351,375	1,623,500	1,924,438	300,938	18.5%	35.9%	
Productos	28,278	23,157	58,761	35,604	153.7%	98.3%	
Aprovechamientos	95,935	121,864	103,694	-18,170	-14.9%	3.1%	
Ingresos por Ventas de Bienes, Prestación de Servicios y Otros Ingresos	2,458	0	11,013	11,013	0.0%	327.6%	
Participaciones, Aportaciones, convenios, Incentivos derivados de la colaboración fiscal y fondos Distintos de Aportaciones	1,995,601	2,320,569	2,542,156	221,587	9.5%	21.6%	
Transferencias, Asignaciones, Subsidios y Subvenciones, y pensiones y Jubilaciones	164,838	0	0	0	0.0%	-100.0%	
Ingresos Derivados de Financiamientos	0	0	0	0	0.0%	0.0%	
Total	5,527,378	5,632,016	6,842,351	1,210,335	21.5%	18.1%	

* Factor de deflatación 1.048
Deflactado con el Índice de Precios Promedio del Consumidor del Estado de Quintana Roo.
Las cifras pueden presentar diferencias por redondeos.



ESTADOS ANALÍTICOS COMPARATIVOS DEL EJERCICIO DEL PRESUPUESTO DE EGRESOS

ESTADO ANALÍTICO COMPARATIVO DEL EJERCICIO DEL PRESUPUESTO DE EGRESOS POR OBJETO DEL GASTO

Municipio de Benito Juárez Quintana Roo Estado Analítico del Ejercicio del Presupuesto de Egresos CON BASE EN DEVENGADO Clasificación por Objeto de Gasto Ejercicio 2023 comparativo con 2022 (Miles de pesos)						
Capítulo/Concepto	2022	2023		Variaciones respecto a:		Variación
	Devengado	Aprobado	Devengado	Importe	%	Real*
Servicios Personales	2,389,665	2,123,432	2,527,204	403,772	19.0%	0.9%
Remuneraciones al Personal de Carácter Permanente	511,526	475,559	528,120	52,561	11.1%	-1.5%
Remuneraciones al Personal de Carácter Transitorio	200,804	174,358	232,559	58,201	33.4%	10.5%
Remuneraciones Adicionales y Especiales	572,372	577,976	614,799	36,822	6.4%	2.5%
Seguridad Social	287,149	253,174	302,540	49,365	19.5%	0.5%
Otras Prestaciones Sociales y Económicas	802,129	617,741	832,355	214,615	34.7%	-1.0%
Previsiones	0	10,426	0	-10,426	-100.0%	0.0%
Pago de Estímulos a Servidores Públicos	15,686	14,198	16,832	2,634	18.6%	2.4%
Materiales y Suministros	186,166	199,666	210,947	11,282	5.7%	8.1%
Materiales de Administración, Emisión de Documentos y Artículos Oficiales	15,942	20,844	21,507	662	3.2%	28.7%
Alimentos y Utensilios	9,729	11,588	9,836	-1,752	-15.1%	-3.5%
Materias Primas y Materiales de Producción y Comercialización	1	57	0	-57	-99.8%	-86.9%
Materiales y Artículos de Construcción y de Reparación	52,675	16,783	39,138	22,355	133.2%	-29.1%
Productos Químicos, Farmacéuticos y de Laboratorio	1,396	2,358	752	-1,606	-68.1%	-48.6%
Combustibles, Lubricantes y Aditivos	95,679	104,769	104,967	198	0.2%	4.7%
Vestuario, Blancos, Prendas de Protección y Artículos Deportivos	4,343	25,154	24,718	-436	-1.7%	443.1%
Materiales y Suministros Para Seguridad	697	3,122	585	-2,537	-81.2%	-19.8%
Herramientas, Refacciones y Accesorios Menores	5,704	14,991	9,444	-5,546	-37.0%	58.0%
Servicios Generales	1,227,697	1,546,384	1,201,262	-345,121	-22.3%	-6.6%
Servicios Básicos	126,430	138,368	131,979	-6,389	-4.6%	-0.4%
Servicios de Arrendamiento	271,567	245,968	313,718	67,750	27.5%	10.2%
Servicios Profesionales, Científicos, Técnicos y Otros Servicios	153,743	305,610	123,949	-181,662	-59.4%	-23.1%
Servicios Financieros, Bancarios y Comerciales	38,024	42,817	40,451	-2,366	-5.5%	1.5%
Servicios de Instalación, Reparación, Mantenimiento y Conservación	290,042	372,254	330,395	-41,859	-11.2%	8.7%
Servicios de Comunicación Social y Publicidad	99,347	119,516	135,890	16,374	13.7%	30.5%
Servicios de Traslado y Viáticos	1,244	6,213	1,782	-4,431	-71.3%	36.7%
Servicios Oficiales	820	2,230	11,687	9,458	424.1%	1259.6%
Otros Servicios Generales	246,480	313,407	111,411	-201,996	-64.5%	-56.9%
Transferencias, Asignaciones, Subsidios y Otras Ayudas	885,423	975,223	1,194,974	219,751	22.5%	28.8%
Transferencias Internas y Asignaciones al Sector Público	708,611	700,595	888,979	188,384	26.9%	19.7%
Transferencias al Resto del Sector Público	0	50,128	55,062	4,935	9.8%	0.0%
Subsidios y Subvenciones	73,654	75,000	94,415	19,415	25.9%	22.3%
Ayudas Sociales	57,922	124,500	151,376	26,876	21.6%	149.4%
Pensiones y Jubilaciones	45,236	25,000	2,141	-22,859	-91.4%	-95.5%
Transferencias a Fideicomisos, Mandatos y Otros Análogos	0	0	0	0	0.0%	0.0%
Transferencias a la Seguridad Social	0	0	0	0	0.0%	0.0%
Donativos	0	0	3,000	3,000	0.0%	0.0%
Transferencias al Exterior	0	0	0	0	0.0%	0.0%
Bienes Muebles, Inmuebles e Intangibles	47,891	102,576	151,386	48,810	47.6%	201.6%
Mobiliario y Equipo de Administración	13,713	8,580	1,359	-7,221	-84.2%	-90.5%
Mobiliario y Equipo Educativo y Recreativo	871	570	556	-14	-2.4%	-39.0%
Equipo e Instrumental Médico y de Laboratorio	960	230	1,499	1,269	551.7%	49.0%
Vehículos y Equipo de Transporte	8,006	87,896	35,990	-51,906	-59.1%	329.0%
Equipo de Defensa y Seguridad	3,209	0	1,346	1,346	100.0%	-60.0%
Maquinaria, Otros Equipos y Herramientas	21,133	5,150	110,636	105,486	2048.3%	399.6%
Activos Biológicos	0	0	0	0	0.0%	0.0%
Bienes Inmuebles	0	0	0	0	0.0%	0.0%
Activos Intangibles	0	150	0	-150	-100.0%	0.0%
Inversión Pública	261,847	459,066	507,918	48,852	10.6%	85.1%
Obra Pública en Bienes de Dominio Público	219,531	459,066	495,591	36,526	8.0%	115.4%
Obra Pública en Bienes Propios	42,316	0	12,326	12,326	0.0%	-72.2%
Proyectos Productivos y Acciones de Fomento	0	0	0	0	0.0%	0.0%



Municipio de Benito Juárez Quintana Roo Estado Analítico del Ejercicio del Presupuesto de Egresos CON BASE EN DEVENGADO Clasificación por Objeto de Gasto Ejercicio 2023 comparativo con 2022 (Miles de pesos)						
Capítulo/Concepto	2022	2023		Variaciones respecto a: Presupuesto Aprobado		Variación Real*
	Devengado	Aprobado	Devengado	Importe	%	%
Inversiones Financieras y Otras Provisiones	0	63,670	2,934	-60,736	-95.4%	0.0%
Inversiones Para el Fomento de Actividades Productivas.	0	0	0	0	0.0%	0.0%
Acciones y Participaciones de Capital	0	0	2,934	2,934	0.0%	0.0%
Compra de Títulos y Valores	0	0	0	0	0.0%	0.0%
Concesión de Préstamos	0	0	0	0	0.0%	0.0%
Inversiones en Fideicomisos, Mandatos y Otros Análogos	0	0	0	0	0.0%	0.0%
Otras Inversiones Financieras	0	0	0	0	0.0%	0.0%
Provisiones para Contingencias y Otras Erogaciones Especiales	0	63,670	0	-63,670	-100.0%	0.0%
Participaciones y Aportaciones	0	0	0	0	0.0%	0.0%
Participaciones	0	0	0	0	0.0%	0.0%
Aportaciones	0	0	0	0	0.0%	0.0%
Convenios	0	0	0	0	0.0%	0.0%
Deuda Pública	106,624	162,000	135,067	-26,933	-16.6%	20.9%
Amortización de la Deuda Pública	33,582	38,460	28,586	-9,874	-25.7%	-18.8%
Intereses de la Deuda Pública	73,042	123,540	106,481	-17,059	-13.8%	39.1%
Comisiones de la Deuda Pública	0	0	0	0	0.0%	0.0%
Gastos de la Deuda Pública	0	0	0	0	0.0%	0.0%
Costo por Coberturas	0	0	0	0	0.0%	0.0%
Apoyos Financieros	0	0	0	0	0.0%	0.0%
Adeudos de Ejercicios Fiscales Anteriores (Adefas)	0	0	0	0	0.0%	0.0%
Total del Gasto	5,105,312	5,632,016	5,931,693	299,677	5.3%	10.9%

* Factor de deflatación 1.048
Deflactado con el Índice de Precios Promedio del Consumidor del Estado de Quintana Roo.
Las cifras pueden presentar diferencias por redondeos.



Municipio de Benito Juárez Quintana Roo Estado Analítico del Ejercicio del Presupuesto de Egresos CON BASE EN FLUJO DE EFECTIVO Clasificación por Objeto de Gasto Ejercicio 2023 comparativo con 2022 (Miles de pesos)						
Capítulo/Concepto	2022	2023		Variaciones respecto a: Presupuesto Aprobado		Variación Real*
	Pagado	Aprobado	Pagado	Importe	%	%
Servicios Personales	2,126,982	2,123,432	2,356,787	233,355	11.0%	5.7%
Remuneraciones al Personal de Carácter Permanente	477,593	475,559	527,265	51,707	10.9%	5.3%
Remuneraciones al Personal de Carácter Transitorio	196,902	174,358	232,408	58,050	33.3%	12.6%
Remuneraciones Adicionales y Especiales	469,933	577,976	521,669	-56,307	-9.7%	5.9%
Seguridad Social	234,293	253,174	274,221	21,047	8.3%	11.7%
Otras Prestaciones Sociales y Económicas	734,207	617,741	784,391	166,650	27.0%	1.9%
Previsiones	0	10,426	0	-10,426	-100.0%	0.0%
Pago de Estímulos a Servidores Públicos	14,054	14,198	16,832	2,634	18.6%	14.3%
Materiales y Suministros	150,162	199,666	167,416	-32,250	-16.2%	6.4%
Materiales de Administración, Emisión de Documentos y Artículos Oficiales	14,445	20,844	19,257	-1,587	-7.6%	27.2%
Alimentos y Utensilios	5,230	11,588	8,104	-3,484	-30.1%	47.9%
Materias Primas y Materiales de Producción y Comercialización	1	57	0	-57	-99.8%	-86.9%
Materiales y Artículos de Construcción y de Reparación	32,440	16,783	25,262	8,479	50.5%	-25.7%
Productos Químicos, Farmacéuticos y de Laboratorio	1,173	2,358	515	-1,843	-78.2%	-58.1%
Combustibles, Lubricantes y Aditivos	91,473	104,769	96,985	-7,785	-7.4%	1.2%
Vestuario, Blancos, Prendas de Protección y Artículos Deportivos	914	25,154	7,912	-17,242	-68.5%	726.4%
Materiales y Suministros Para Seguridad	602	3,122	585	-2,537	-81.2%	-7.3%
Herramientas, Refacciones y Accesorios Menores	3,885	14,991	8,796	-6,195	-41.3%	116.0%
Servicios Generales	948,837	1,546,384	1,079,493	-466,891	-30.2%	8.6%
Servicios Básicos	126,242	138,368	131,795	-6,573	-4.8%	-0.4%
Servicios de Arrendamiento	99,521	245,968	272,937	26,969	11.0%	161.7%
Servicios Profesionales, Científicos, Técnicos y Otros Servicios	96,303	305,610	95,734	-209,876	-68.7%	-5.1%
Servicios Financieros, Bancarios y Comerciales	35,279	42,817	32,336	-10,482	-24.5%	-12.5%
Servicios de Instalación, Reparación, Mantenimiento y Conservación	270,946	372,254	312,745	-59,509	-16.0%	10.1%
Servicios de Comunicación Social y Publicidad	79,474	119,516	120,456	940	0.8%	44.6%
Servicios de Traslado y Viáticos	1,195	6,213	1,729	-4,484	-72.2%	38.1%
Servicios Oficiales	813	2,230	11,683	9,453	423.9%	1271.4%
Otros Servicios Generales	239,064	313,407	100,078	-213,329	-68.1%	-60.1%
Transferencias, Asignaciones, Subsidios y Otras Ayudas	789,123	975,223	1,090,242	115,019	11.8%	31.8%
Transferencias Internas y Asignaciones al Sector Público	628,647	700,595	795,359	94,764	13.5%	20.7%
Transferencias al Resto del Sector Público	0	50,128	55,062	4,935	9.8%	0.0%
Subsidios y Subvenciones	73,654	75,000	94,415	19,415	25.9%	22.3%
Ayudas Sociales	44,012	124,500	140,264	15,764	12.7%	204.1%
Pensiones y Jubilaciones	42,810	25,000	2,141	-22,859	-91.4%	-95.2%
Transferencias a Fideicomisos, Mandatos y Otros Análogos	0	0	0	0	0.0%	0.0%
Transferencias a la Seguridad Social	0	0	0	0	0.0%	0.0%
Donativos	0	0	3,000	3,000	0.0%	0.0%
Transferencias al Exterior	0	0	0	0	0.0%	0.0%
Bienes Muebles, Inmuebles e Intangibles	19,142	102,576	110,027	7,451	7.3%	448.5%
Mobiliario y Equipo de Administración	8,177	8,580	567	-8,013	-93.4%	-93.4%
Mobiliario y Equipo Educativo y Recreativo	467	570	92	-478	-83.8%	-81.2%
Equipo e Instrumental Médico y de Laboratorio	0	230	126	-104	-45.1%	0.0%
Vehículos y Equipo de Transporte	986	87,896	10,429	-77,467	-88.1%	909.3%
Equipo de Defensa y Seguridad	3,209	0	1,346	1,346	0.0%	-60.0%
Maquinaria, Otros Equipos y Herramientas	6,303	5,150	97,466	92,316	1792.5%	1375.5%
Activos Biológicos	0	0	0	0	0.0%	0.0%
Bienes Inmuebles	0	0	0	0	0.0%	0.0%
Activos Intangibles	0	150	0	-150	-100.0%	0.0%
Inversión Pública	171,904	459,066	282,979	-176,087	-38.4%	57.1%
Obra Pública en Bienes de Dominio Público	146,627	459,066	274,556	-184,510	-40.2%	78.7%
Obra Pública en Bienes Propios	25,277	0	8,422	8,422	0.0%	-68.2%
Proyectos Productivos y Acciones de Fomento	0	0	0	0	0.0%	0.0%
Inversiones Financieras y Otras Provisiones	0	63,670	2,934	-60,736	-95.4%	0.0%
Inversiones Para el Fomento de Actividades Productivas	0	0	0	0	0.0%	0.0%
Acciones y Participaciones de Capital	0	0	2,934	2,934	0.0%	0.0%
Compra de Títulos y Valores	0	0	0	0	0.0%	0.0%
Concesión de Préstamos	0	0	0	0	0.0%	0.0%
Inversiones en Fideicomisos, Mandatos y Otros Análogos	0	0	0	0	0.0%	0.0%
Otras Inversiones Financieras	0	0	0	0	0.0%	0.0%



Municipio de Benito Juárez Quintana Roo Estado Analítico del Ejercicio del Presupuesto de Egresos CON BASE EN FLUJO DE EFECTIVO Clasificación por Objeto de Gasto Ejercicio 2023 comparativo con 2022 (Miles de pesos)						
Capítulo/Concepto	2022	2023		Variaciones respecto al Presupuesto Aprobado		Variación Real ¹
	Pagado	Aprobado	Pagado	Importe	%	%
Provisiones para Contingencias y Otras Erogaciones Especiales	0	63,670	0	-63,670	-100.0%	0.0%
Participaciones y Aportaciones	0	0	0	0	0.0%	0.0%
Participaciones	0	0	0	0	0.0%	0.0%
Aportaciones	0	0	0	0	0.0%	0.0%
Convenios	0	0	0	0	0.0%	0.0%
Deuda Pública	106,624	162,000	135,067	-26,933	-16.6%	20.9%
Amortización de la Deuda Pública	33,582	38,460	28,586	-9,874	-25.7%	-18.8%
Intereses de la Deuda Pública	73,042	123,540	106,481	-17,059	-13.8%	39.1%
Comisiones de la Deuda Pública	0	0	0	0	0.0%	0.0%
Gastos de la Deuda Pública	0	0	0	0	0.0%	0.0%
Costo por Coberturas	0	0	0	0	0.0%	0.0%
Apoyos Financieros	0	0	0	0	0.0%	0.0%
Adeudos de Ejercicios Fiscales Anteriores (Adefas)	0	0	0	0	0.0%	0.0%
Total del Gasto	4,312,774	5,632,016	5,224,945	-407,071	-7.2%	15.6%

Factor de deflacción 1.048
Deflactado con el Índice de Precios Promedio del Consumidor del Estado de Quintana Roo.
Las cifras pueden presentar diferencias por redondeos.



ESTADO ANALÍTICO DEL EJERCICIO DEL PRESUPUESTO DE EGRESOS EN CLASIFICACIÓN POR TIPO DE GASTO

Municipio de Benito Juárez Quintana Roo Estado Analítico del Ejercicio del Presupuesto de Egresos Clasificación Económica (por Tipo de Gasto) CON BASE EN DEVENGADO Ejercicio 2023 comparativo con 2022 (Miles de pesos)						
Capítulo/Concepto	2022	2023		Variaciones respecto a: Presupuesto Aprobado		Variación Real*
	Devengado	Aprobado	Devengado	Importe	%	%
Gasto Corriente	4,643,714	4,883,374	5,135,181	251,807	5.2%	5.5%
Gasto de Capital	309,738	561,642	659,303	97,662	17.4%	103.1%
Amortización de la Deuda y Disminución de Pasivos	106,624	162,000	135,067	-26,933	-16.6%	20.9%
Pensiones y Jubilaciones	45,236	25,000	2,141	-22,859	0.0%	-95.5%
Participaciones	0	0	0	0	0.0%	0.0%
Total del Gasto	5,105,312	5,632,016	5,931,693	299,677	5.3%	10.9%

* Factor de deflatación 1.048

Deflactado con el Índice de Precios Promedio del Consumidor del Estado de Quintana Roo.
Las cifras pueden presentar diferencias por redondeos.

Municipio de Benito Juárez Quintana Roo Estado Analítico del Ejercicio del Presupuesto de Egresos Clasificación Económica (por Tipo de Gasto) CON BASE EN FLUJO DE EFECTIVO Ejercicio 2023 comparativo con 2022 (Miles de pesos)						
Capítulo/Concepto	2022	2023		Variaciones respecto a: Presupuesto Aprobado		Variación Real*
	Pagado	Aprobado	Pagado	Importe	%	%
Gasto Corriente	3,972,295	4,883,374	4,694,731	-188,643	-3.9%	12.8%
Gasto de Capital	191,046	561,642	393,005	-168,637	-30.0%	96.3%
Amortización de la Deuda y Disminución de Pasivos	106,624	162,000	135,067	-26,933	-16.6%	20.9%
Pensiones y Jubilaciones	42,810	25,000	2,141	-22,859	0.0%	-95.2%
Participaciones	0	0	0	0	0.0%	0.0%
Total del Gasto	4,312,774	5,632,016	5,224,945	-407,071	-7.2%	15.6%

* Factor de deflatación 1.048

Deflactado con el Índice de Precios Promedio del Consumidor del Estado de Quintana Roo.
Las cifras pueden presentar diferencias por redondeos.



ESTADO ANALÍTICO COMPARATIVO DEL EJERCICIO DEL PRESUPUESTO DE EGRESOS EN CLASIFICACIÓN ADMINISTRATIVA

Municipio de Benito Juárez Quintana Roo Estado Analítico del Ejercicio del Presupuesto de Egresos Clasificación Administrativa CON BASE EN DEVENGADO Ejercicio 2023 comparativo con 2022 (Miles de pesos)							
Capítulo/Concepto	2022		2023		Variaciones respecto al Presupuesto Aprobado		Variación Real*
	Devengado	Aprobado	Devengado	Aprobado	Importe	%	
Cabildo	91,359	102,114	115,423		13,309	13.0%	20.6%
Presidencia Municipal	245,943	263,510	300,530		37,020	14.0%	16.6%
Secretaría General Del Ayuntamiento	247,528	239,951	411,394		171,443	71.4%	58.6%
Tesorería Municipal	775,311	1,456,299	693,725		-762,574	-52.4%	-14.6%
Oficialía mayor	368,695	370,402	426,926		56,524	15.3%	10.5%
Contraloría Municipal	43,384	42,793	45,581		2,788	6.5%	0.3%
Secretaría Municipal De Seguridad Publica Y Transito	617,395	724,774	665,373		-59,401	-8.2%	2.8%
Secretaría Municipal De Obras Publicas Y Servicios	1,642,826	1,350,598	1,935,079		584,481	43.3%	12.4%
Secretaría Municipal De Ecología Y Desarrollo Urbano	96,134	87,681	113,028		25,347	28.9%	12.2%
Secretaría Municipal De Desarrollo Social Y Económico	93,173	115,266	128,380		13,113	11.4%	31.5%
Sistema DIF Municipal	132,806	132,901	157,465		24,564	18.5%	13.1%
Instituto Municipal Del Deporte	28,358	40,357	50,914		10,557	26.2%	71.3%
Instituto De Planeación Para El Desarrollo Urbano (Implan)	7,304	7,063	7,368		305	4.3%	-3.7%
Instituto Municipal De La Cultura Y Las Artes	21,299	35,429	41,984		6,556	18.5%	88.1%
Instituto Municipal De La Mujer	34,674	33,825	42,879		9,054	26.8%	18.0%
Instituto Municipal De Desarrollo Administrativo E Innovación	14,277	14,067	15,362		1,295	9.2%	2.7%
Solución Integral De Residuos Sólidos Cancún	609,000	568,500	717,681		149,181	26.2%	12.4%
Asociación De Futbol Pioneros A.C.	10,391	10,000	13,200		3,200	32.0%	21.2%
Instituto Municipal De La Juventud	3,060	3,500	5,360		1,860	53.2%	67.2%
Radio Cultural Ayuntamiento	15,695	15,043	16,015		971	6.5%	-2.6%
Instituto Municipal Contra las Adicciones	6,700	6,700	9,200		2,500	37.3%	31.0%
Secretaría Municipal De Turismo	0	11,244	18,825		7,581	67.4%	0.0%
Total del Gasto	5,105,312	5,632,016	5,931,693		299,677	5.3%	10.9%

* Factor de deflatación 1.048

Deflactado con el Índice de Precios Promedio del Consumidor del Estado de Quintana Roo.

Las cifras pueden presentar diferencias por redondeos.

Municipio de Benito Juárez Quintana Roo Estado Analítico del Ejercicio del Presupuesto de Egresos Clasificación Administrativa CON BASE EN FLUJO DE EFECTIVO Ejercicio 2023 comparativo con 2022 (Miles de pesos)							
Capítulo/Concepto	2022		2023		Variaciones respecto al Presupuesto Aprobado		Variación Real*
	Pagado	Aprobado	Pagado	Aprobado	Importe	%	
Cabildo	84,147	102,114	109,070		6,956	6.8%	23.7%
Presidencia Municipal	210,004	263,510	270,050		6,539	2.5%	22.7%
Secretaría General Del Ayuntamiento	196,521	239,951	361,152		121,201	50.5%	75.4%
Tesorería Municipal	718,724	1,456,299	659,931		-796,368	-54.7%	-12.4%
Oficialía mayor	294,445	370,402	380,315		9,913	2.7%	23.2%
Contraloría Municipal	37,875	42,793	41,329		-1,464	-3.4%	4.1%
Secretaría Municipal De Seguridad Publica Y Transito	535,826	724,774	594,202		-130,572	-18.0%	5.8%
Secretaría Municipal De Obras Publicas Y Servicios	1,291,301	1,350,598	1,604,978		254,381	18.8%	18.6%
Secretaría Municipal De Ecología Y Desarrollo Urbano	81,176	87,681	102,431		14,750	16.8%	20.4%
Secretaría Municipal De Desarrollo Social Y Económico	78,313	115,266	114,069		-1,197	-1.0%	39.0%
Sistema DIF Municipal	121,044	132,901	149,018		16,117	12.1%	17.5%
Instituto Municipal Del Deporte	25,910	40,357	47,020		6,663	16.5%	73.2%
Instituto De Planeación Para El Desarrollo Urbano (Implan)	6,740	7,063	7,004		-59	-0.8%	-0.8%
Instituto Municipal De La Cultura Y Las Artes	20,384	35,429	39,677		4,248	12.0%	85.7%
Instituto Municipal De La Mujer	33,233	33,825	39,524		5,700	16.9%	13.5%
Instituto Municipal De Desarrollo Administrativo E Innovación	13,043	14,067	14,506		439	3.1%	6.1%
Solución Integral De Residuos Sólidos Cancún	529,643	568,500	630,584		62,084	10.9%	13.6%
Asociación De Futbol Pioneros A.C.	10,391	10,000	13,200		3,200	32.0%	21.2%
Instituto Municipal De La Juventud	3,060	3,500	4,668		1,168	33.4%	45.6%
Radio Cultural Ayuntamiento	14,297	15,043	14,983		-60	-0.4%	0.0%
Instituto Municipal Contra las Adicciones	6,700	6,700	9,200		2,500	37.3%	31.0%
Secretaría Municipal De Turismo	0	11,244	18,033		6,789	60.4%	0.0%
Total del Gasto	4,312,774	5,632,016	5,224,945		-407,071	-7.2%	15.6%

* Factor de deflatación 1.048

Deflactado con el Índice de Precios Promedio del Consumidor del Estado de Quintana Roo.

Las cifras pueden presentar diferencias por redondeos.



ESTADO ANALÍTICO DEL EJERCICIO DEL PRESUPUESTO DE EGRESOS EN CLASIFICACIÓN FUNCIONAL

Municipio de Benito Juárez Quintana Roo Estado Analítico del Ejercicio del Presupuesto de Egresos Clasificación Funcional (Finalidad y Función) CON BASE EN DEVENGADO Ejercicio 2023 comparativo con 2022 (Miles de pesos)						
Capítulo/Concepto	2022	2023		Variaciones respecto a: Presupuesto Aprobado		Variación Real*
	Devengado	Aprobado	Devengado	Importe	%	%
Gobierno	2,156,301	2,875,522	2,358,419	-517,103	-18.0%	4.4%
Legislación	0	0	0	0	0.0%	0.0%
Justicia	0	0	0	0	0.0%	0.0%
Coordinación de la Política de Gobierno	525,198	553,228	767,009	213,780	38.6%	39.4%
Relaciones Exteriores	0	0	0	0	0.0%	0.0%
Asuntos Financieros y Hacendarios	542,685	1,126,038	390,732	-735,306	-65.3%	-31.3%
Seguridad Nacional	0	0	0	0	0.0%	0.0%
Asuntos de Orden Público y de Seguridad Interior	705,445	811,787	758,390	-53,397	-6.6%	2.6%
Otros Servicios Generales	382,972	384,469	442,288	57,820	15.0%	10.2%
Desarrollo Social	2,702,575	2,407,824	3,245,062	837,238	34.8%	14.6%
Protección Ambiental	669,565	620,931	756,150	135,219	21.8%	7.8%
Vivienda y Servicios a la Comunidad	1,685,699	1,392,910	2,017,006	624,096	44.8%	14.2%
Salud	12,498	11,916	10,351	-1,565	-13.1%	-21.0%
Recreación, Cultura y Otras Manifestaciones Sociales	60,047	85,785	106,098	20,312	23.7%	68.6%
Educación	36,453	55,923	65,430	9,507	17.0%	71.3%
Protección Social	219,558	221,815	268,653	46,837	21.1%	16.8%
Otros Asuntos Sociales	18,755	18,543	21,375	2,832	15.3%	8.8%
Desarrollo Económico	139,812	186,670	193,145	6,475	3.5%	31.8%
Asuntos Económicos, Comerciales y Laborales en General	5,158	6,662	5,998	-664	-10.0%	11.0%
Agropecuaria, Silvicultura, Pesca y Caza	389	503	395	-108	-21.4%	-3.0%
Combustibles y Energía	0	0	0	0	0.0%	0.0%
Minería, Manufacturas y Construcción	0	0	0	0	0.0%	0.0%
Transporte	0	0	0	0	0.0%	0.0%
Comunicaciones	0	0	0	0	0.0%	0.0%
Turismo	134,265	179,505	186,751	7,246	4.0%	32.7%
Ciencia, Tecnología e Innovación	0	0	0	0	0.0%	0.0%
Otras Industrias y Otros Asuntos Económicos	0	0	0	0	0.0%	0.0%
Otras no Clasificadas en Funciones Anteriores	106,624	162,000	135,067	-26,933	-16.6%	20.9%
Transacciones de la Deuda Pública / Costo Financiero de la Deuda	106,624	162,000	135,067	-26,933	-16.6%	20.9%
Transferencias, Participaciones y Aportaciones entre Diferentes Niveles y Ordenes de Gobierno	0	0	0	0	0.0%	0.0%
Saneamiento del Sistema Financiero	0	0	0	0	0.0%	0.0%
Adeudos de Ejercicios Fiscales Anteriores	0	0	0	0	0.0%	0.0%
Total del Gasto	5,105,312	5,632,016	5,931,693	299,677	5.3%	10.9%

* Factor de deflatación 1.048
Deflactado con el Índice de Precios Promedio del Consumidor del Estado de Quintana Roo.
Las cifras pueden presentar diferencias por redondeos.



Municipio de Benito Juárez Quintana Roo Estado Analítico del Ejercicio del Presupuesto de Egresos Clasificación Funcional (Finalidad y Función) CON BASE EN FLUJO DE EFECTIVO Ejercicio 2023 comparativo con 2022 (Miles de pesos)							
Capítulo/Concepto	2022		2023		Variaciones respecto al Presupuesto Aprobado		Variación Real*
	Pagado	Aprobado	Pagado	Importe	%	%	
Gobierno	1,851,621	2,875,522	2,118,076	-757,446	-26.3%	9.2%	
Legislación	0	0	0	0	0.0%	0.0%	
Justicia	0	0	0	0	0.0%	0.0%	
Coordinación de la Política de Gobierno	454,959	553,228	699,507	146,279	26.4%	46.7%	
Relaciones Exteriores	0	0	0	0	0.0%	0.0%	
Asuntos Financieros y Hacendarios	492,320	1,126,038	360,005	-766,033	-68.0%	-30.2%	
Seguridad Nacional	0	0	0	0	0.0%	0.0%	
Asuntos de Orden Público y de Seguridad Interior	596,855	811,787	663,743	-148,044	-18.2%	6.1%	
Otros Servicios Generales	307,487	384,469	394,821	10,352	2.7%	22.5%	
Desarrollo Social	2,223,079	2,407,824	2,782,890	375,066	15.6%	19.4%	
Protección Ambiental	579,625	620,931	661,193	40,262	6.5%	8.8%	
Vivienda y Servicios a la Comunidad	1,329,235	1,392,910	1,683,804	290,894	20.9%	20.9%	
Salud	10,083	11,916	9,615	-2,301	-19.3%	-9.0%	
Recreación, Cultura y Otras Manifestaciones Sociales	56,684	85,785	99,897	14,111	16.4%	68.2%	
Educación	27,981	55,923	56,990	1,068	1.9%	94.3%	
Protección Social	202,114	221,815	251,740	29,925	13.5%	18.8%	
Otros Asuntos Sociales	17,357	18,543	19,651	1,108	6.0%	8.0%	
Desarrollo Económico	131,451	186,670	188,912	2,242	1.2%	37.1%	
Asuntos Económicos, Comerciales y Laborales en General	4,660	6,662	5,634	-1,028	-15.4%	15.4%	
Agropecuaria, Silvicultura, Pesca y Caza	353	503	385	-119	-23.6%	4.0%	
Combustibles y Energía	0	0	0	0	0.0%	0.0%	
Minería, Manufacturas y Construcción	0	0	0	0	0.0%	0.0%	
Transporte	0	0	0	0	0.0%	0.0%	
Comunicaciones	0	0	0	0	0.0%	0.0%	
Turismo	126,438	179,505	182,893	3,388	1.9%	38.0%	
Ciencia, Tecnología e Innovación	0	0	0	0	0.0%	0.0%	
Otras Industrias y Otros Asuntos Económicos	0	0	0	0	0.0%	0.0%	
Otras no Clasificadas en Funciones Anteriores	106,624	162,000	135,067	-26,933	-16.6%	20.9%	
Transacciones de la Deuda Pública / Costo Financiero de la Deuda	106,624	162,000	135,067	-26,933	-16.6%	20.9%	
Transferencias, Participaciones y Aportaciones entre Diferentes Niveles y Ordenes de Gobierno	0	0	0	0	0.0%	0.0%	
Saneamiento del Sistema Financiero	0	0	0	0	0.0%	0.0%	
Adeudos de Ejercicios Fiscales Anteriores	0	0	0	0	0.0%	0.0%	
Total del Gasto	4,312,774	5,632,016	5,224,945	-407,071	-7.2%	15.6%	

* Factor de deflacción 1.048
Deflactado con el Índice de Precios Promedio del Consumidor del Estado de Quintana Roo.
Las cifras pueden presentar diferencias por redondeos.



ESTADO ANALÍTICO DEL EJERCICIO DEL PRESUPUESTO DE EGRESOS EN CLASIFICACIÓN PROGRAMÁTICA

Municipio de Benito Juárez Quintana Roo Gasto por Categoría Programática CON BASE EN DEVENGADO Ejercicio 2023 comparativo con 2022 (Miles de pesos)						
Capítulo/Concepto	2022	2023		Variaciones respecto a: Presupuesto Aprobado 2023		Variación Real*
	Devengado	Aprobado	Devengado	Importe	%	%
Programas						
Subsidios: Sector Social y Privado o Entidades Federativas y Municipios	38,748	0	0	0	0.0%	-100.0%
Sujetos a Reglas de Operación	38,748	0	0	0	0.0%	-100.0%
Otros Subsidios	0	0	0	0	0.0%	0.0%
Desempeño de las Funciones	3,631,645	3,420,457	4,238,643	818,186	23.9%	11.4%
Prestación de Servicios Públicos	3,064,700	3,121,074	3,891,197	770,124	24.7%	21.2%
Provisión de Bienes Públicos	0	0	0	0	0.0%	0.0%
Planeación, seguimiento y evaluación de políticas públicas	360,301	281,817	326,723	44,906	15.9%	-13.5%
Promoción y fomento	96,233	3,500	5,360	1,860	53.2%	-94.7%
Regulación y supervisión	110,411	14,067	15,362	1,295	9.2%	-86.7%
Funciones de las Fuerzas Armadas (Únicamente Gobierno Federal)	0	0	0	0	0.0%	0.0%
Específicos	0	0	0	0	0.0%	0.0%
Proyectos de Inversión	0	0	0	0	0.0%	0.0%
Administrativos y de Apoyo	1,434,918	2,211,559	1,693,050	-518,509	-23.4%	12.6%
Apoyo al proceso presupuestario y para mejorar la eficiencia institucional	1,144,006	1,826,701	1,120,652	-706,049	-38.7%	-6.5%
Apoyo a la función pública y al mejoramiento de la gestión	290,912	384,858	572,398	187,540	48.7%	87.7%
Operaciones ajenas	0	0	0	0	0.0%	0.0%
Compromisos	0	0	0	0	0.0%	0.0%
Obligaciones de cumplimiento de resolución jurisdiccional	0	0	0	0	0.0%	0.0%
Desastres Naturales	0	0	0	0	0.0%	0.0%
Obligaciones	0	0	0	0	0.0%	0.0%
Pensiones y jubilaciones	0	0	0	0	0.0%	0.0%
Aportaciones a la seguridad social	0	0	0	0	0.0%	0.0%
Aportaciones a fondos de estabilización	0	0	0	0	0.0%	0.0%
Aportaciones a fondos de inversión y reestructura de pensiones	0	0	0	0	0.0%	0.0%
Programas de Gasto Federalizado (Gobierno Federal)	0	0	0	0	0.0%	0.0%
Gasto Federalizado	0	0	0	0	0.0%	0.0%
Participaciones a entidades federativas y municipios	0	0	0	0	0.0%	0.0%
Costo financiero, deuda o apoyos a deudores y ahorradores de la banca	0	0	0	0	0.0%	0.0%
Adeudos de ejercicios fiscales anteriores	0	0	0	0	0.0%	0.0%
Total del Gasto	5,105,312	5,632,016	5,931,693	299,677	5.3%	10.9%

* Factor de deflactación 1.048

Deflactado con el Índice de Precios Promedio del Consumidor del Estado de Quintana Roo.

Las cifras pueden presentar diferencias por redondeos.



ESTADO ANALÍTICO DEL EJERCICIO DEL PRESUPUESTO DE EGRESOS EN CLASIFICACIÓN PROGRAMÁTICA

Municipio de Benito Juárez Quintana Roo Gasto por Categoría Programática CON BASE EN FLUJO DE EFECTIVO Ejercicio 2023 comparativo con 2022 (Miles de pesos)						
Capítulo/Concepto	2022	2023		Variaciones respecto a: Presupuesto Aprobado 2022		Variación Real*
	Pagado	Aprobado	Pagado	Importe	%	%
Programas						
Subsidios: Sector Social y Privado o Entidades Federativas y Municipios	36,301	0	0	0	0.0%	-100.0%
Sujetos a Reglas de Operación	36,301	0	0	0	0.0%	-100.0%
Otros Subsidios	0	0	0	0	0.0%	0.0%
Desempeño de las Funciones	3,028,909	3,420,457	3,673,147	252,689	7.4%	15.7%
Prestación de Servicios Públicos	2,538,130	3,121,074	3,358,887	237,813	7.6%	26.3%
Provisión de Bienes Públicos	0	0	0	0	0.0%	0.0%
Planeación, seguimiento y evaluación de políticas públicas	315,187	281,817	295,086	13,269	4.7%	-10.7%
Promoción y fomento	81,373	3,500	4,668	1,168	33.4%	-94.5%
Regulación y supervisión	94,219	14,067	14,506	439	3.1%	-85.3%
Funciones de las Fuerzas Armadas (Únicamente Gobierno Federal)	0	0	0	0	0.0%	0.0%
Específicos	0	0	0	0	0.0%	0.0%
Proyectos de Inversión	0	0	0	0	0.0%	0.0%
Administrativos y de Apoyo	1,247,565	2,211,559	1,551,798	-659,761	-29.8%	18.7%
Apoyo al proceso presupuestario y para mejorar la eficiencia institucional	1,013,169	1,826,701	1,040,247	-786,454	-43.1%	-2.0%
Apoyo a la función pública y al mejoramiento de la gestión	234,396	384,858	511,551	126,693	32.9%	108.2%
Operaciones ajenas	0	0	0	0	0.0%	0.0%
Compromisos	0	0	0	0	0.0%	0.0%
Obligaciones de cumplimiento de resolución jurisdiccional	0	0	0	0	0.0%	0.0%
Desastres Naturales	0	0	0	0	0.0%	0.0%
Obligaciones	0	0	0	0	0.0%	0.0%
Pensiones y jubilaciones	0	0	0	0	0.0%	0.0%
Aportaciones a la seguridad social	0	0	0	0	0.0%	0.0%
Aportaciones a fondos de estabilización	0	0	0	0	0.0%	0.0%
Aportaciones a fondos de inversión y reestructura de pensiones	0	0	0	0	0.0%	0.0%
Programas de Gasto Federalizado (Gobierno Federal)	0	0	0	0	0.0%	0.0%
Gasto Federalizado	0	0	0	0	0.0%	0.0%
Participaciones a entidades federativas y municipios	0	0	0	0	0.0%	0.0%
Costo financiero, deuda o apoyos a deudores y ahorradores de la banca	0	0	0	0	0.0%	0.0%
Adeudos de ejercicios fiscales anteriores	0	0	0	0	0.0%	0.0%
Total del Gasto	4,312,774	5,632,016	5,224,945	-407,071	-7.2%	15.6%

* Factor de deflacción 1.048

Deflactado con el Índice de Precios Promedio del Consumidor del Estado de Quintana Roo.

Las cifras pueden presentar diferencias por redondeos.



ESTADO ANALÍTICO DE AVANCE FINANCIERO DE PROGRAMAS Y PROYECTOS DE INVERSIÓN

<p style="text-align: center;">Municipio de Benito Juárez Quintana Roo Estado Analítico de Avance Financiero de Programas y Proyectos de Inversión Programas y Proyectos de Inversión Del 1 de enero al 31 de diciembre de 2023 (Miles de pesos)</p>							AVANCE FINANCIERO %	AVANCE FÍSICO %
No. CONSECUTIVO	EJERCICIO	FONDO	CEDULA	NOMBRE DE LA OBRA O ACCIÓN	IMPORTE ACUMULADO TOTAL	AVANCE FINANCIERO %	AVANCE FÍSICO %	
1	REFERENDO 2022	PRESUPUESTO PARTICIPATIVO 2022	PP001	"JUEGOS INFANTILES EN PARQUE DE LA SUPERMANZANA 260, FRACCIONAMIENTO PRADO NORTE"	2,121	100.00	100.00	
2	REFERENDO 2022	SAANEAMIENTO AMBIENTAL 2022	(SA001)	"PEATONALIZACIÓN, MEJORAMIENTO Y EQUIPAMIENTO DE LA AV. 1. LÓPEZ PORTILLO, SMZA 85, PUERTO JUÁREZ"	17,348	98.20	100.00	
3	REFERENDO 2022	PRESUPUESTO PARTICIPATIVO 2022	(PP002)	"CONSTRUCCIÓN DE TROTAPISTA AERÓBICA EN LA UNIDAD DEPORTIVA JOSÉ MARÍA MORELOS, SUPERMANZANA 71"	2,200	85.40	100.00	
4	2023	FALSMUN 2023	FALSMUN 011	"CONSTRUCCIÓN DE RED DE AGUA POTABLE EN LA COLONIA SACBÉ-TIERRA Y LIBERTAD 2 Y 3, MUNICIPIO DE BENITO JUÁREZ, LOCALIDAD CANCÚN, QUINTANA ROO"	5,517	72.00	100.00	
5	2023	FALSMUN 2023	FALSMUN 010	"CONSTRUCCIÓN DE DRENAJE SANITARIO EN LA COLONIA SACBÉ - TIERRA Y LIBERTAD 2 Y 3, MUNICIPIO DEBENITO JUÁREZ, LOCALIDAD CANCÚN, QUINTANA ROO"	17,511	66.80	100.00	
6	2023	FORTAMUN 2023	FORTAMUN 002	"CONSTRUCCIÓN DE LA AV. POLITÉCNICO ENTRE AV. MÉXICO Y AV. TEPICH"	21,863	78.40	100.00	
7	2023	FORTAMUN 2023	FORTAMUN 003	"RECONSTRUCCIÓN DE LA CALLE PÁGALO ENTRE AV. CHAC MOOL Y AV. MARABÚ"	11,562	74.30	100.00	
8	2023	FORTAMUN 2023	FORTAMUN 001	"CONSTRUCCIÓN DEL MÓDULO DE JUICIOS ORALES EN EL CENTRO DE RETENCIÓN Y SANCIONES ADMINISTRATIVAS, SMZA. 247"	1,362	73.50	100.00	
9	2023	FALSMUN 2023	FALSMUN 009	"CONSTRUCCIÓN DE POZOS DE ABSORCIÓN EN LA AV. ORQUÍDEAS ENTRE AV. LAKIN Y AV. HERBERTO CASTILLO, MUNICIPIO DE BENITO JUÁREZ, LOCALIDAD CANCÚN, QUINTANA ROO"	6,853	97.30	100.00	
10	2023	FALSMUN 2023	FALSMUN 007	"CONSTRUCCIÓN DE POZOS DE ABSORCIÓN EN LA COLONIA SACBÉ - TIERRA Y LIBERTAD 2 Y 3, MUNICIPIO DE BENITO JUÁREZ, LOCALIDAD CANCÚN, QUINTANA ROO"	4,045	95.10	100.00	
11	2023	FALSMUN 2023	FALSMUN 005	"CONSTRUCCIÓN DE POZOS DE ABSORCIÓN EN COLONIA LA NORIA, MUNICIPIO DE BENITO JUÁREZ, LOCALIDAD CANCÚN, QUINTANA ROO"	220	67.40	100.00	
12	2023	FALSMUN 2023	FALSMUN 015	"CONSTRUCCIÓN DE CALLES EN LA COLONIA SACBÉ - TIERRA Y LIBERTAD 2 Y 3, MUNICIPIO DE BENITO JUÁREZ, LOCALIDAD CANCÚN, QUINTANA ROO"	14,520	44.30	100.00	
13	2023	FALSMUN 2023	FALSMUN 018	"REHABILITACIÓN DE CALLES EN LA AV. ORQUÍDEAS ENTRE AV. LAK IN Y AV. HERBERTO CASTILLO, MUNICIPIO DE BENITO JUÁREZ, LOCALIDAD CANCÚN, QUINTANA ROO"	30,615	93.50	100.00	
14	2023	FALSMUN 2023	FALSMUN 002	"CONSTRUCCIÓN DE RED DE AGUA POTABLE EN COLONIA LA NORIA, MUNICIPIO DE BENITO JUÁREZ, LOCALIDAD CANCÚN, QUINTANA ROO"	887	84.40	100.00	
15	2023	FALSMUN 2023	FALSMUN 003	"CONSTRUCCIÓN DE DRENAJE SANITARIO EN COLONIA LA NORIA, MUNICIPIO DE BENITO JUÁREZ, LOCALIDAD CANCÚN, QUINTANA ROO"	1,703	80.40	100.00	
16	2023	FORTAMUN 2023	FORTAMUN 005	"REHABILITACIÓN DE CANCHAS DEPORTIVAS EN LA SMZA. 21"	19,727	78.20	100.00	
17	2023	FALSMUN 2023	FALSMUN 017	"CONSTRUCCIÓN DE GUARNICIONES Y BANQUETAS EN LA COLONIA SACBÉ - TIERRA Y LIBERTAD 2 Y 3, MUNICIPIO DE BENITO JUÁREZ, LOCALIDAD CANCÚN, QUINTANA ROO"	6,507	41.70	100.00	
18	2023	FORTAMUN 2023	FORTAMUN 004	"CONSTRUCCIÓN DE INFRAESTRUCTURA BÁSICA Y PAVIMENTACIÓN EN LA COLONIA LA NORIA"	1,427	35.90	100.00	
19	2023	FALSMUN 2023	FALSMUN 012	"CONSTRUCCIÓN DE CALLES EN COLONIA LA NORIA, MUNICIPIO DE BENITO JUÁREZ, LOCALIDAD CANCÚN, QUINTANA ROO"	2,273	52.40	100.00	
20	2023	FALSMUN 2023	FALSMUN 014	"CONSTRUCCIÓN DE GUARNICIONES Y BANQUETAS EN COLONIA LA NORIA, MUNICIPIO DE BENITO JUÁREZ, LOCALIDAD CANCÚN, QUINTANA ROO"	675	56.90	100.00	
21	2023	PROGRAMA DE DESARROLLO INSTITUCIONAL MUNICIPAL (PRODIM) FALSMUN 2023	FALSMUN 001	"REHABILITACIÓN Y ACONDICIONAMIENTO DE ESPACIOS FÍSICOS PARA PERSONAS CON DISCAPACIDAD EN EL PALACIO MUNICIPAL, BENITO JUÁREZ, QUINTANA ROO"	3,744	67.00	100.00	



<p style="text-align: center;">Municipio de Benito Juárez Quintana Roo Estado Analítico de Avance Financiero de Programas y Proyectos de Inversión Programas y Proyectos de Inversión Del 1 de enero al 31 de diciembre de 2023 (Miles de pesos)</p>							
No. CONSECUTIVO	EJERCICIO	FONDO	CEDULA	NOMBRE DE LA OBRA O ACCIÓN	IMPORTE ACUMULADO	AVANCE FINANCIERO	
					TOTAL	%	
22	2023	FAISMUN 2023	FAISMUN 019	"MANTENIMIENTO DE POZOS DE ABSORCIÓN EN LA SMZA. 96 Y 99, MUNICIPIO DE BENITO JUÁREZ, LOCALIDAD CANCÚN, QUINTANA ROO"	143	90.00	100.00
23	2023	FAISMUN 2023	FAISMUN 020	"CONSTRUCCIÓN DE POZOS DE ABSORCIÓN EN LA SMZA. 96 Y 99, MUNICIPIO DE BENITO JUÁREZ, LOCALIDAD CANCÚN, QUINTANA ROO"	2,075	100.00	100.00
24	2023	FAISMUN 2023	FAISMUN 021	"AMPLIACIÓN DE LA RED DE ALUMBRADO PÚBLICO EN LA SMZA. 96 Y 99, MUNICIPIO DE BENITO JUÁREZ, LOCALIDAD CANCÚN, QUINTANA ROO"	3,411	50.80	100.00
25	2023	FAISMUN 2023	FAISMUN 024	"AMPLIACIÓN DE LA RED DE AGUA POTABLE EN LA SMZA.237, MUNICIPIO DE BENITO JUÁREZ, LOCALIDAD CANCÚN, QUINTANA ROO"	2,632	67.10	100.00
26	2023	FORTAMUN 2023	FORTAMUN 006	"CONSTRUCCIÓN DEL PARQUE FUNERARIO EN LA SMZA. 106, ETAPA 3"	9,167	91.30	100.00
27	2023	FAISMUN 2023	FAISMUN 026	"REHABILITACIÓN DE GUARNICIONES Y BANQUETAS EN LA SMZA. 96 Y 99, MUNICIPIO DE BENITO JUÁREZ, LOCALIDAD CANCÚN, QUINTANA ROO"	8,047	76.60	100.00
28	2023	FAISMUN 2023	FAISMUN 023	"AMPLIACIÓN DE LA RED DE ALUMBRADO PÚBLICO EN LA SMZA. 237, MUNICIPIO DE BENITO JUÁREZ, LOCALIDAD CANCÚN, QUINTANA ROO"	1,927	69.10	100.00
29	2023	FAISMUN 2023	FAISMUN 027	"REHABILITACIÓN DE CALLES EN LA SMZA.96 Y 99, MUNICIPIO DE BENITO JUÁREZ, LOCALIDAD CANCÚN, QUINTANA ROO"	14,445	66.70	100.00
30	2023	FAISMUN 2023	FAISMUN 029	"CONSTRUCCIÓN DE PARQUE PÚBLICO EN LA COLONIA SACBE, MUNICIPIO DE BENITO JUÁREZ, LOCALIDAD CANCÚN, QUINTANA ROO"	3,744	63.00	100.00
31	2023	FAISMUN 2023	FAISMUN 008	"CONSTRUCCIÓN DE RED DE ALUMBRADO PÚBLICO EN LA COLONIA SACBÉ-TIERRA Y LIBERTAD 2 Y 3, MUNICIPIO DE BENITO JUÁREZ, LOCALIDAD CANCÚN, QUINTANA ROO"	4,669	71.60	100.00
32	2023	FAISMUN 2023	FAISMUN 004	"CONSTRUCCIÓN DE RED DE ALUMBRADO PÚBLICO EN LA COLONIA LA NORIA, MUNICIPIO DE BENITO JUÁREZ, LOCALIDAD CANCÚN, QUINTANA ROO"	772	56.30	100.00
33	2023	FAISMUN 2023	FAISMUN 016	"CONSTRUCCIÓN DE SEÑALÉTICA EN LA COLONIA SACBÉ - TIERRA Y LIBERTAD 2 Y 3, MUNICIPIO DE BENITO JUÁREZ, LOCALIDAD CANCÚN, QUINTANA ROO"	1,291	76.90	100.00
34	2023	FAISMUN 2023	FAISMUN 013	"CONSTRUCCIÓN DE SEÑALÉTICA EN LA COLONIA LA NORIA, MUNICIPIO DE BENITO JUÁREZ, LOCALIDAD CANCÚN, QUINTANA ROO"	192	71.90	100.00
35	2023	FAISMUN 2023	FAISMUN 025	"CONSTRUCCIÓN DE SEÑALÉTICA EN LA SMZA. 96 Y 99, MUNICIPIO DE BENITO JUÁREZ, LOCALIDAD CANCÚN, QUINTANA ROO"	3,235	65.40	100.00
36	2023	FAISMUN 2023	FAISMUN 028	"CONSTRUCCIÓN DE SEÑALÉTICA EN LA AV. ORQUÍDEAS ENTRE AV. LAKIN Y AV. HEBERTO CASTILLO, MUNICIPIO DE BENITO JUÁREZ, LOCALIDAD CANCÚN, QUINTANA ROO"	2,284	80.70	100.00
37	2023	FORTAMUN 2023	FORTAMUN 008	"CONSTRUCCIÓN DE GUARNICIONES Y BANQUETAS ACCESIBLES, PERÍMETRO ASOCIACIONES CIVILES SMZA. 94"	2,054	78.20	100.00
38	2023	FAISMUN 2023	FAISMUN 030	"AMPLIACIÓN DE PARQUE PÚBLICO EN LA SMZA. 227, MZA. 12, MUNICIPIO DE BENITO JUÁREZ, LOCALIDAD CANCÚN, QUINTANA ROO"	2,514	94.40	100.00
39	2023	FAISMUN 2023	FAISMUN 031	"CONSTRUCCIÓN DE TECHADO EN ÁREA DE IMPARTICIÓN DE EDUCACIÓN FÍSICA EN LA ESCUELA PRIMARIA LA CORREGIDORA, EN EL MUNICIPIO DE BENITO JUÁREZ, LOCALIDAD CANCÚN, QUINTANA ROO, SUPERMANZANA 228"	4,646	76.20	100.00
40	2023	FAISMUN 2023	FAISMUN 035	"REHABILITACIÓN DE CANCHA DEPORTIVA EN LA ESCUELA PRIMARIA LA CORREGIDORA, EN EL MUNICIPIO DE BENITO JUÁREZ, LOCALIDAD CANCÚN, QUINTANA ROO, SUPERMANZANA 228"	374	62.60	100.00
41	2023	FAISMUN 2023	FAISMUN 032	"CONSTRUCCIÓN DE TECHADO EN ÁREA DE IMPARTICIÓN DE EDUCACIÓN FÍSICA EN LA ESCUELA PRIMARIA 15 DE MAYO, EN EL MUNICIPIO DE BENITO JUÁREZ, LOCALIDAD CANCÚN, QUINTANA ROO, SUPERMANZANA 220"	4,290	74.90	100.00
42	2023	FAISMUN 2023	FAISMUN 036	"REHABILITACIÓN DE CANCHA DEPORTIVA EN LA ESCUELA PRIMARIA 15 DE MAYO, EN EL MUNICIPIO DE BENITO JUÁREZ, LOCALIDAD CANCÚN, QUINTANA ROO, SUPERMANZANA 220"	289	61.60	100.00
43	2023	FAISMUN 2023	FAISMUN 033	"CONSTRUCCIÓN DE TECHADO EN ÁREA DE IMPARTICIÓN DE EDUCACIÓN FÍSICA EN LA ESCUELA SECUNDARIA BELISARIO DOMÍNGUEZ, EN EL MUNICIPIO DE BENITO JUÁREZ, LOCALIDAD CANCÚN, QUINTANA ROO, SUPERMANZANA 64"	4,530	74.30	100.00



No. CONSECUTIVO	EJERCICIO	FONDO	CEDULA	NOMBRE DE LA OBRA O ACCIÓN	IMPORTE ACUMULADO	AVANCE FINANCIERO	AVANCE FISICO
					TOTAL	%	%
44	2023	FAISMUN 2023	FAISMUN 037	"REHABILITACION DE CANCHA DEPORTIVA EN LA ESCUELA SECUNDARIA BELISARIO DOMINGUEZ, EN EL MUNICIPIO DE BENITO JUÁREZ, LOCALIDAD CANCÚN, QUINTANA ROO SUPERMANZANA 64"	377	63.80	100.00
45	2023	FAISMUN 2023	FAISMUN 034	"CONSTRUCCIÓN DE TECHADO EN ÁREA DE IMPARTICIÓN DE EDUCACIÓN FÍSICA EN LA ESCUELA PRIMARIA MATÍAS ROMERO, EN EL MUNICIPIO DE BENITO JUÁREZ, LOCALIDAD CANCÚN, QUINTANA ROO, SUPERMANZANA 234"	4,703	77.80	100.00
46	2023	FAISMUN 2023	FAISMUN 038	"REHABILITACION DE CANCHA DEPORTIVA EN LA ESCUELA PRIMARIA MATÍAS ROMERO, EN EL MUNICIPIO DE BENITO JUÁREZ, LOCALIDAD CANCÚN, QUINTANA ROO, SUPERMANZANA 234"	424	94.40	100.00
47	2023	FAISMUN 2023	FAISMUN 040	"CONSTRUCCIÓN DE RED DE ALCANTARILLADO EN AV. GASTÓN ALEGRE Y AV. HEBERTO CASTILLO, MUNICIPIO DE BENITO JUÁREZ, LOCALIDAD CANCÚN, QUINTANA ROO"	9,199	49.70	100.00
48	2023	SANEAMIENTO AMBIENTAL 2023	(SA001)	"AMPLIACIÓN Y RENOVACIÓN DEL PARQUE DE LAS PALAPAS EN LA SM. 22"	14,408	54.40	100.00
49	2023	FORTAMUN 2023	FORTAMUN 011	"REHABILITACIÓN DE LA AV. ORQUÍDEAS ENTRE AV. LAK'IN Y AV. TULIPANES"	1,935	54.40	100.00
50	2023	FORTAMUN 2023	FORTAMUN 012	"CONSTRUCCIÓN DE PAVIMENTO EN CALLE SANTA RUTH EN LA SMZA. 213"	837	64.60	100.00
51	2023	FORTAMUN 2023	FORTAMUN 014	"CONSTRUCCIÓN DE CALLE COMPLETA EN CALLE HEZABA"	1,846	61.90	100.00
52	2023	FORTAMUN 2023	FORTAMUN 010	"REHABILITACION DE PARQUE EN LA SMZA, 200"	1,291	64.60	100.00
53	2023	FORTAMUN 2023	FORTAMUN 015	"REHABILITACION VIAL CON REDUCTORES DE VELOCIDAD ALOJA - AV. HEBERTO CASTILLO"	3,005	60.20	100.00
54	2023	FORTAMUN 2023	FORTAMUN 016	"CONSTRUCCIÓN DE PASOS PEATONALES EN DIVERSOS PUNTOS DE LA CIUDAD DE CANCÚN"	1,534	65.40	100.00
55	2023	FORTAMUN 2023	FAISMUN 009	"ADECUACIÓN DE PASO PEATONAL INCLUSIVO EN AV. TULUM"	1,118	55.60	100.00
56	2023	FORTAMUN 2023	FORTAMUN 013	"REHABILITACION DE BIBLIOTECA PUBLICA. DR. ENRIQUE BAROCIO EN LA SMZA 1"	1,009	43.00	100.00
57	2023	FAISMUN 2023	FAISMUN 039	"CONSTRUCCIÓN DE RED DE ALUMBRADO PÚBLICO EN COLONIA SAN ALFREDO, MUNICIPIO DE BENITO JUÁREZ, LOCALIDAD CANCÚN, QUINTANA ROO"	1,293	60.60	100.00
58	2023	RECURSOS FISCALES 2023	RF 055	"COMPLEMENTO DEL TEATRO DE LA CIUDAD DE CANCÚN EN LA SMZA. 20"	3,572	86.70	100.00
59	2023	RECURSOS FISCALES 2023	RF 056	"CONSTRUCCIÓN DE SERVICIOS SANITARIOS EN UNIDADES DEPORTIVAS DEL MUNICIPIO DE BENITO JUÁREZ"	4,270	41.50	100.00
60	2023	FORTAMUN 2023	FORTAMUN 017	"COMPLEMENTO DE CUBIERTA LIGERA EN ESTACIÓN CENTRAL DE BOMBEROS DE LA SMZA. 23"	441	57.60	100.00
61	2023	SANEAMIENTO AMBIENTAL 2023	(SA003)	IMPLEMENTACIÓN DEL SISTEMA INTEGRAL DE SEÑALÉTICAS, TOTEMS, REVO, OREAS Y RAMPAS URBANAS Y CEBRAS INCLUYENTES EN LA ZONA FUNDACIONAL DEL MUNICIPIO DE BENITO JUÁREZ.	4,854	53.80	100.00
62	2023	FAISMUN 2023	FAISMUN 041	"REHABILITACION DE GUARNICIONES Y BANQUETAS EN LA SMZA. 232, MUNICIPIO DE BENITO JUÁREZ, LOCALIDAD CANCÚN, QUINTANA ROO"	6,441	54.20	100.00
63	2023	SANEAMIENTO AMBIENTAL 2023	(SA004)	RECICLADO DE PAVIMENTO ASFALTICO EN SITIO POR MEDIO DE AIRE CALIENTE Y COLOCACION DE NUEVA CARPETA ASFALTICA "EN UN SOLO PASO" EN DIVERSAS VIALIDADES DEL MUNICIPIO DE BENITO JUÁREZ EN EL ESTADO DE QUINTANA ROO.	32,764	65.00	50.51
64	2023	FORTAMUN 2023	FORTAMUN 007	"INSTALACION DE LUMINARIAS EN UNIDAD DEPORTIVA JOSÉ MARÍA MORELOS SMZA.71"	655	89.20	100.00
65	2023	FAISMUN 2023	FAISMUN 006	"CONSTRUCCIÓN DE RED DE ELECTRIFICACION EN COLONIA LA NORIA, MUNICIPIO DE BENITO JUÁREZ, LOCALIDAD CANCÚN, QUINTANA ROO"	2,128	66.90	100.00



Formato de Ejercicio y Destino de Gasto Federalizado y Reintegros

Municipio de Benito Juárez Quintana Roo				
Formato de Ejercicio y Destino de Gasto Federalizado y Reintegros				
Periodo: Anual 2023 (Miles de pesos)				
Programa o Fondo	Destino de los Recursos	Ejercido		Reintegro
		Devengado	Pagado	
Fondo para la Infraestructura Social Municipal (FISM)	Pozos, Urbanización, electrificación rural y de colonias pobres, infraestructura básica del sector salud y educativo, mejoramiento de vivienda, así como mantenimiento de infraestructura, conforme a lo señalado en el catálogo de acciones establecido en los Lineamientos del Fondo que emita la Secretaría del Bienestar.	188,186	184,675	0
Fondo de Aportaciones para el Fortalecimiento Municipal (FORTAMUN)	Satisfacción de sus requerimientos, dando prioridad al cumplimiento de sus obligaciones financieras, al pago de derechos y aprovechamientos por concepto de agua, descargas de aguas residuales a la modernización de los sistemas de recaudación locales, mantenimientos de infraestructura y a la atención de las necesidades directamente vinculadas con la seguridad pública de sus habitantes.	788,921	775,904	0



MUNICIPIO DE
BENITO JUÁREZ
QUINTANA ROO



CUENTA PUBLICA 2023