





Ficha de Indicador de Desempeño. FID 2022

CLAVE Y NOMBRE DEL INDICADOR

PAPDR: Porcentaje de acciones de prevención del delito con enfoque de derechos humanos y perspectiva de género realizadas.

NOMBRE DEL PROGRAMA PRESUPUESTARIO ANUAL (PPA)		UNIDAD RESPONSABLE	NIVEL DE LA MIR QUE ATIENDE EL INDICADOR		
4.16 Programa Construyendo Juntos la Seguridad Pública y Paz Social.		Secretaría Municipal de Seguridad Pública y Tránsito	Componente (Prevención Delito)		
Clave y nombre de la Estrategia del PMD a la que se alinea el Indicador.		Clave y nombre de la Línea de Acción del PMD a la que se alinea el Indicador.			
4.1.1	Atender las causas o factores generadores de violencia y delincuencia con estricto respeto a los Derechos Humanos a efecto de que la población del municipio de Benito Juárez mantenga seguro su patrimonio.	4.1.1.11	Promover una vida libre de violencia a través de la identificación de factores de riesgo de violencia y delincuencia, mediante la participación activa de niñas, niños y adolescentes, anteponiendo la promoción y protección de sus derechos.		
		4.1.1.12	Realizar Intervenciones educativas, culturales, artísticas, deportivas, recreativas y de salud que garanticen un desarrollo solidario en los jóvenes y fortalezcan las habilidades sociales, cognitivas, mecánicas, manuales, científicas, lingüísticas y de visualización para contribuir en la reducción de los factores de riesgo generadores de violencia y delincuencia.		
		4.1.1.13	Impulsar acciones tendientes a disminuir las incidencias de Violencia Familiar y de Género, a través de estrategias focalizadas e integrales que permitan identificar factores de riesgo, fomentar la equidad de género y crear entornos libres de violencia.		
		4.1.1.14	Fomentar la participación ciudadana a través de diversos mecanismos que permitan diseñar políticas públicas o intervenciones institucionales que garanticen la prevención de conductas antisociales, actos de violencia o delincuencia a fin de mejorar la percepción y seguridad ciudadana.		
		4.1.1.15	Promover en la población el respeto a las leyes, normas y reglas de convivencia en los ámbitos familiar, escolar, laboral y comunitario, a efecto de fortalecer la sociedad en la búsqueda de un fin común.		
Seleccionar los Criterios CREMAA que cumple el Indicador.					
Claridad.	Relevancia.	Economía.	Monitoreable.	Adecuado.	Aportación Marginal.
(X)	(X)	(X)	(X)	(X)	()
Seleccionar una de las Dimensiones que mide el Indicador.				Seleccionar el Tipo de indicador.	
Eficiencia.	Eficacia.	Calidad.	Economía.	Estratégico.	Gestión.
()	(X)	()	()	()	(X)

Seleccionar el compartamiento del Indicador hacia la meta. (ascendente o descendente + regular o nominal)				Tipo de valor de la meta.	
Ascendente.	Descendente.	Regular (comportamiento constante dentro de un rango)	Nominal (no existen datos históricos)	Absoluta.	Relativa.
(X)	()	()	()	(X)	()
Definición del indicador.					
<p>El indicador proporciona un porcentaje trimestral de las acciones de prevención del delito realizadas para propiciar el acercamiento y la participación ciudadana con enfoque en derechos humanos y perspectiva de genero. Con estas información se busca proveer elementos para la toma de decisiones respecto a la resolución de conflictos que ayude a prevenir la comisión de delitos y faltas administrativas.</p>					
Ecuación del Método de cálculo del indicador.					
<p>INDICADOR: PAPDR: Porcentaje de acciones de prevención del delito con enfoque de derechos humanos y perspectiva de genero realizadas.</p> <p>VARIABLES: NAPDE: Número de acciones de prevención del delito con enfoque de derechos humanos y perspectiva de genero ejecutadas NAPDP: Número de acciones de prevención del delito con enfoque de derechos humanos y perspectiva de genero programadas.</p> <p>MÉTODO DE CÁLCULO $PAPDR = (NAPDE / NAPDP) * 100$</p>					
Unidad de medida del Indicador			Frecuencia de medición del Indicador		
Porcentaje			Trimestral		
Línea base			Meta		
Valor Absoluto	Año		Valor Absoluto	Valor Relativo	Año
1,121	2019		1,639	46.21%	2022
Parámetros de semaforización					
ascendente			descendente (estos parametros podrán variar de acuerdo al indicador)		
verde (aceptable)	amarillo (con riesgo)	rojo (crítico)	verde (aceptable)	amarillo (con riesgo)	rojo (crítico)
mayor a 70% y menor o igual a 120%	mayor o igual a 50% o menor o igual a 70%	menor a 50% o mayor a 120%	menor o igual a cero	mayor a cero y menor a +20%	mayor o igual a +20%
Medio de Verificación del Indicador					
<p>Nombre del Documento: Carpeta de Registros Listas de asistencia Lista de personas atendidas Imágenes de publicaciones en redes sociales Registros de Comités conformados Imágenes de bases de datos Minutas de reuniones Diagnósticos</p> <p>Nombre de quien genera la información: Dirección de Prevención del Delito con la Participación Ciudadana</p> <p>Periodicidad con que se genera la información: Mensual</p> <p>Liga de la página donde se localiza la información si es el caso o ubicación: Archivos de la Dirección de Prevención del Delito con la Participación Ciudadana, adscrita a la Secretaría Municipal de Seguridad Pública y Tránsito.</p>					
SEGUIMIENTO TRIMESTRAL Y ACUMULADO ANUAL DE AVANCE EN CUMPLIMIENTO DE METAS (%)					
TRIMESTRE 1	TRIMESTRE 2	TRIMESTRE 3	TRIMESTRE 3	ANUAL	MINIGRÁFICA

NAPDE	Número de Acciones de Prevención del Delito con enfoque en derechos humanos y perspectiva de género Ejecutadas
Fuente de Información del numerador	Unidad de Medida del numerador
Carpeta de Registros	Acciones de prevención del delito con enfoque en derechos humanos y perspectiva de género.
Siglas del denominador	Descripción de las siglas del denominador
NAPDP	Número de Acciones de Prevención del Delito con enfoque en derechos humanos y perspectiva de género Programadas.
Fuente de Información del denominador	Unidad de Medida del denominador
Carpeta de Registros	Acciones de prevención del delito con enfoque en derechos humanos y perspectiva de género.
Responsable del diseño del Indicador	
Mtra. Yeanny Gonzalez Pérez, Encargada del Despacho de la Dirección de Prevención del Delito con la Participación Ciudadana.	
Unidad administrativa del responsable	Puesto del responsable
Dirección de Prevención del delito con la Participación Ciudadana.	Encargada de Despacho.
Correo electrónico del responsable	Teléfono del responsable
prevenciondeldelitobj@gmail.com	998 868 301
<div style="display: flex; justify-content: space-between; align-items: center;"> <div style="text-align: center;">  Firma del Responsable </div> <div style="text-align: center;">  SMSPYT DIRECCIÓN DE PREVENCIÓN DEL DELITO CON LA PARTICIPACIÓN CIUDADANA </div> </div>	






Ficha de Indicador de Desempeño. FID 2022

CLAVE Y NOMBRE DEL INDICADOR

PIPDVCVR: Porcentaje de intervenciones para prevenir el delito y conductas violentas realizadas.

NOMBRE DEL PROGRAMA PRESUPUESTARIO ANUAL (PPA)		UNIDAD RESPONSABLE		NIVEL DE LA MIR QUE ATIENDE EL INDICADOR	
4.16 Programa Construyendo Juntos la Seguridad Pública y Paz Social.		Secretaría Municipal de Seguridad Pública y Tránsito		Actividad	
Clave y nombre de la Estrategia del PMD a la que se alinea el Indicador.		Clave y nombre de la Línea de Acción del PMD a la que se alinea el Indicador.			
4.1.1	Atender las causas o factores generadores de violencia y delincuencia con estricto respeto a los Derechos Humanos a efecto de que la población del municipio de Benito Juárez mantenga seguro su patrimonio.	4.1.1.11	Promover una vida libre de violencia a través de la identificación de factores de riesgo de violencia y delincuencia, mediante la participación activa de niñas, niños y adolescentes, anteponiendo la promoción y protección de sus derechos.		
		4.1.1.12	Realizar Intervenciones educativas, culturales, artísticas, deportivas, recreativas y de salud que garanticen un desarrollo solidario en los jóvenes y fortalezcan las habilidades sociales, cognitivas, mecánicas, manuales, científicas, lingüísticas y de visualización para contribuir en la reducción de los factores de riesgo generadores de violencia y delincuencia.		
		4.1.1.13	Impulsar acciones tendientes a disminuir las incidencias de Violencia Familiar y de Género, a través de estrategias focalizadas e integrales que permitan identificar factores de riesgo, fomentar la equidad de género y crear entornos libres de violencia.		
		4.1.1.14	Fomentar la participación ciudadana a través de diversos mecanismos que permitan diseñar políticas públicas o intervenciones institucionales que garanticen la prevención de conductas antisociales, actos de violencia o delincuencia a fin de mejorar la percepción y seguridad ciudadana.		
		4.1.1.15	Promover en la población el respeto a las leyes, normas y reglas de convivencia en los ámbitos familiar, escolar, laboral y comunitario, a efecto de fortalecer la sociedad en la búsqueda de un fin común.		
Seleccionar los Criterios CREMAA que cumple el Indicador.					
Claridad.	Relevancia.	Economía.	Monitoreable.	Adecuado.	Aportación Marginal.
(X)	(X)	(X)	(X)	(X)	()

Seleccionar una de las Dimensiones que mide el Indicador.				Seleccionar el Tipo de indicador.	
Eficiencia.	Eficacia.	Calidad.	Economía.	Estratégico.	Gestión.
()	(X)	()	()	()	(X)
Seleccionar el compartamiento del Indicador hacia la meta. (ascendente o descendente + regular o nominal)				Tipo de valor de la meta.	
Ascendente.	Descendente.	Regular (comportamiento constante dentro de un rango)	Nominal (no existen datos históricos)	Absoluta.	Relativa.
(X)	()	()	()	(X)	()
Definición del indicador.					
El indicador proporciona un porcentaje trimestral de la ejecución de intervenciones para prevenir el delito y conductas violentas dirigidas a la población y sector educativo en los niveles básico y medio superior, con estas intervenciones se busca proveer elementos para la toma de decisiones al identificar las problemáticas que pudieran desencadenar en hechos probablemente constitutivos de delito y faltas administrativas.					
Ecuación del Método de cálculo del indicador.					
<p>INDICADOR:</p> <p>PIPDCVR: Porcentaje de intervenciones para prevenir el delito y conductas violentas realizadas.</p> <p>VARIABLES:</p> <p>NIPDCVE: Número de Intervenciones para Prevenir el Delito y Conductas Violentas Ejecutadas.</p> <p>NIPDCVP: Número de Intervenciones para Prevenir el Delito y Conductas Violentas Programadas.</p> <p>MÉTODO DE CÁLCULO</p> <p>PIPDCVR= (NIPDCVE/NIPDCVP) * 100.</p>					
Unidad de medida del Indicador			Frecuencia de medición del Indicador		
Porcentaje			Trimestral		
Línea base			Meta		
Valor Absoluto	Año	Valor Absoluto	Valor Relativo	Año	
414	2019	245	-40.82%	2022	
Parámetros de semaforización					
ascendente			descendente (estos parametros podrán variar de acuerdo al indicador)		
verde (aceptable)	amarillo (con riesgo)	rojo (crítico)	verde (aceptable)	amarillo (con riesgo)	rojo (crítico)
mayor a 70% y menor o igual a 120%	mayor o igual a 50% o menor o igual a 70%	menor a 50% o mayor a 120%	menor o igual a cero	mayor a cero y menor a +20%	mayor o igual a +20%
Medio de Verificación del Indicador					
<p>Nombre del Documento: Carpeta de Registros Listas de asistencia</p> <p>Nombre de quien genera la información: Dirección de Prevención del Delito con la Participación Ciudadana</p> <p>Periodicidad con que se genera la información: Mensual</p> <p>Liga de la página donde se localiza la información si es el caso o ubicación: Archivos de la Dirección de Prevención del Delito con la Participación Ciudadana, adscrita a la Secretaría Municipal de Seguridad Pública y Tránsito.</p>					

126.67%	220.00%	NO APLICA	NO APLICA	95.92%	
Siglas del numerador				Descripción de las siglas del numerador	
NIPDCVE				Número de Intervenciones para Prevenir el Delito y Conductas Violentas Ejecutadas.	
Fuente de Información del numerador				Unidad de Medida del numerador	
Carpeta de Registros				Intervenciones de prevención del delito para Prevenir el Delito y Conductas Violentas	
Siglas del denominador				Descripción de las siglas del denominador	
NIPDCVP				Número de Intervenciones para Prevenir el Delito y Conductas Violentas Programadas.	
Fuente de Información del denominador				Unidad de Medida del denominador	
Carpeta de Registros				Intervenciones de prevención del delito para Prevenir el Delito y Conductas Violentas	
Responsable del diseño del Indicador					
Mtra. Yeanny Gonzalez Pérez, Encargada del Despacho de la Dirección de Prevención del Delito con la Participación Ciudadana.					
Unidad administrativa del responsable			Puesto del responsable		
Dirección de Prevención del delito con la Participación Ciudadana.			Encargada de Despacho.		
Correo electrónico del responsable			Teléfono del responsable		
prevenciondeldelitobj@gmail.com			998 868 3035		
Firma del Responsable			 		
SMSPYT DIRECCIÓN DE PREVENCIÓN DEL DELITO CON LA PARTICIPACIÓN CIUDADANA					



Ficha de Indicador de Desempeño. FID 2022

CLAVE Y NOMBRE DEL INDICADOR

PIEDHPDJR: Porcentaje de intervenciones enfocadas a los derechos humanos y la prevención del delito de las juventudes realizadas.

NOMBRE DEL PROGRAMA PRESUPUESTARIO ANUAL (PPA)	UNIDAD RESPONSABLE	NIVEL DE LA MIR QUE ATIENDE EL INDICADOR
4.16 Programa Construyendo Juntos la Seguridad Pública y Paz Social.	Secretaría Municipal de Seguridad Pública y Tránsito	Actividad
Clave y nombre de la Estrategia del PMD a la que se alinea el Indicador.	Clave y nombre de la Línea de Acción del PMD a la que se alinea el Indicador.	
4.1.1 Atender las causas o factores generadores de violencia y delincuencia con estricto respeto a los Derechos Humanos a efecto de que la población del municipio de Benito Juárez mantenga seguro su patrimonio.	4.1.1.11	Promover una vida libre de violencia a través de la identificación de factores de riesgo de violencia y delincuencia, mediante la participación activa de niñas, niños y adolescentes, anteponiendo la promoción y protección de sus derechos.
	4.1.1.12	Realizar Intervenciones educativas, culturales, artísticas, deportivas, recreativas y de salud que garanticen un desarrollo solidario en los jóvenes y fortalezcan las habilidades sociales, cognitivas, mecánicas, manuales, científicas, lingüísticas y de visualización para contribuir en la reducción de los factores de riesgo generadores de violencia y delincuencia.
	4.1.1.13	Impulsar acciones tendientes a disminuir las incidencias de Violencia Familiar y de Género, a través de estrategias focalizadas e integrales que permitan identificar factores de riesgo, fomentar la equidad de género y crear entornos libres de violencia.
	4.1.1.14	Fomentar la participación ciudadana a través de diversos mecanismos que permitan diseñar políticas públicas o intervenciones institucionales que garanticen la prevención de conductas antisociales, actos de violencia o delincuencia a fin de mejorar la percepción y seguridad ciudadana.
	4.1.1.15	Promover en la población el respeto a las leyes, normas y reglas de convivencia en los ámbitos familiar, escolar, laboral y comunitario, a efecto de fortalecer la sociedad en la búsqueda de un fin común.

Seleccionar los Criterios CREMAA que cumple el Indicador.					
Claridad.	Relevancia.	Economía.	Monitoreable.	Adecuado.	Aportación Marginal.
(X)	(X)	(X)	(X)	(X)	()
Seleccionar una de las Dimensiones que mide el Indicador.				Seleccionar el Tipo de indicador.	
Eficiencia.	Eficacia.	Calidad.	Economía.	Estratégico.	Gestión.
()	(X)	()	()	()	(X)
Seleccionar el compartamiento del Indicador hacia la meta. (ascendente o descendente + regular o nominal)			Tipo de valor de la meta.		
Ascendente.	Descendente.	Regular (comportamiento constante dentro de un rango)	Nominal (no existen datos históricos)	Absoluta.	Relativa.
(X)	()	()	()	(X)	()
Definición del indicador.					
<p>El indicador proporciona un porcentaje trimestral de la ejecución de intervenciones enfocadas a los derechos humanos y la prevención del delito para el empoderamiento juvenil. Con esta información se busca proveer elementos para la toma de decisiones en la prevención de conductas antisociales (comportamientos, prácticas, o actuaciones que tienen como objetivo la perturbación del orden social o la agresión a este), reconociendo y fomentando las fortalezas, intereses y habilidades de los jóvenes.</p>					
Ecuación del Método de cálculo del indicador.					
<p>INDICADOR:</p> <p>PIEDHPDJR: Porcentaje de intervenciones enfocadas a los derechos humanos y la prevención del delito de las juventudes realizadas.</p> <p>VARIABLES:</p> <p>NIEDHPDJE: Número de Intervenciones enfocadas a los derechos humanos y la prevención del delito de las juventudes ejecutadas</p> <p>NIEDHPDJP: Número de Intervenciones enfocadas a los derechos humanos y la prevención del delito de las juventudes programadas.</p> <p>MÉTODO DE CÁLCULO</p> <p>PIEDHPDJR= (NIEDHPDJE / NIEDHPDJP) *100</p>					
Unidad de medida del Indicador			Frecuencia de medición del Indicador		
Porcentaje			Trimestral		
Línea base			Meta		
Valor Absoluto	Año		Valor Absoluto	Valor Relativo	Año
166	2019		494	197.59%	2022
Parámetros de semaforización					
ascendente			descendente (estos parametros podrán variar de acuerdo al indicador)		
verde (aceptable)	amarillo (con riesgo)	rojo (crítico)	verde (aceptable)	amarillo (con riesgo)	rojo (crítico)
mayor a 70% y menor o igual a 120%	mayor o igual a 50% o menor o igual a 70%	menor a 50% o mayor a 120%	menor o igual a cero	mayor a cero y menor a +20%	mayor o igual a +20%
Medio de Verificación del Indicador					

Nombre de quien genera la información:

Dirección de Prevención del Delito con la Participación Ciudadana

Periodicidad con que se genera la información:

Mensual

Liga de la página donde se localiza la información si es el caso o ubicación:

Archivos de la Dirección de Prevención del Delito con la Participación Ciudadana, adscrita a la Secretaría Municipal de Seguridad Pública y Tránsito.

SEGUIMIENTO TRIMESTRAL Y ACUMULADO ANUAL DE AVANCE EN CUMPLIMIENTO DE METAS (%)					
TRIMESTRE 1	TRIMESTRE 2	TRIMESTRE 3	TRIMESTRE 3	ANUAL	MINIGRÁFICA
117.19%	71.31%	NO APLICA	NO APLICA	47.98%	
Siglas del numerador				Descripción de las siglas del numerador	
NIDHPDE				Número de Intervenciones de derechos humanos y prevención del delito Ejecutadas	
Fuente de Información del numerador				Unidad de Medida del numerador	
Carpeta de Registros				Intervenciones de derechos humanos y prevención del delito	
Siglas del denominador				Descripción de las siglas del denominador	
NIDHPDP				Número de Intervenciones de derechos humanos y prevención del delito Programadas.	
Fuente de Información del denominador				Unidad de Medida del denominador	
Carpeta de Registros				Intervenciones de derechos humanos y prevención del delito	
Responsable del diseño del Indicador					
Mtra. Yeanny Gonzalez Pérez, Encargada del Despacho de la Dirección de Prevención del Delito con la Participación Ciudadana.					
Unidad administrativa del responsable				Puesto del responsable	
Dirección de Prevención del delito con la Participación Ciudadana.				Encargada de Despacho.	
Correo electrónico del responsable				Teléfono del responsable	
prevenciondeldelitobj@gmail.com				998 868 3057	
Firma del Responsable				SMSPYT DIRECCIÓN DE PREVENCIÓN DEL DELITO CON LA PARTICIPACIÓN CIUDADANA	






Ficha de Indicador de Desempeño. FID 2022

CLAVE Y NOMBRE DEL INDICADOR

PAPSVR: Porcentaje de acciones para prevenir y sancionar la violencia con perspectiva de género realizadas.

NOMBRE DEL PROGRAMA PRESUPUESTARIO ANUAL (PPA)	UNIDAD RESPONSABLE	NIVEL DE LA MIR QUE ATIENDE EL INDICADOR
4.16 Programa Construyendo Juntos la Seguridad Pública y Paz Social.	Secretaría Municipal de Seguridad Pública y Tránsito	Actividad
Clave y nombre de la Estrategia del PMD a la que se alinea el Indicador.	Clave y nombre de la Línea de Acción del PMD a la que se alinea el Indicador.	
4.1.1 Atender las causas o factores generadores de violencia y delincuencia con estricto respeto a los Derechos Humanos a efecto de que la población del municipio de Benito Juárez mantenga seguro su patrimonio.	4.1.1.11	Promover una vida libre de violencia a través de la identificación de factores de riesgo de violencia y delincuencia, mediante la participación activa de niñas, niños y adolescentes, anteponiendo la promoción y protección de sus derechos.
	4.1.1.12	Realizar Intervenciones educativas, culturales, artísticas, deportivas, recreativas y de salud que garanticen un desarrollo solidario en los jóvenes y fortalezcan las habilidades sociales, cognitivas, mecánicas, manuales, científicas, lingüísticas y de visualización para contribuir en la reducción de los factores de riesgo generadores de violencia y delincuencia.
	4.1.1.13	Impulsar acciones tendientes a disminuir las incidencias de Violencia Familiar y de Género, a través de estrategias focalizadas e integrales que permitan identificar factores de riesgo, fomentar la equidad de género y crear entornos libres de violencia.
	4.1.1.14	Fomentar la participación ciudadana a través de diversos mecanismos que permitan diseñar políticas públicas o intervenciones institucionales que garanticen la prevención de conductas antisociales, actos de violencia o delincuencia a fin de mejorar la percepción y seguridad ciudadana.
	4.1.1.15	Promover en la población el respeto a las leyes, normas y reglas de convivencia en los ámbitos familiar, escolar, laboral y comunitario, a efecto de fortalecer la sociedad en la búsqueda de un fin común.

Seleccionar los Criterios CREMAA que cumple el Indicador.					
Claridad.	Relevancia.	Economía.	Monitoreable.	Adecuado.	Aportación Marginal.
(X)	(X)	(X)	(X)	(X)	()
Seleccionar una de las Dimensiones que mide el Indicador.			Seleccionar el Tipo de indicador.		
Eficiencia.	Eficacia.	Calidad.	Economía.	Estratégico.	Gestión.
()	(X)	()	()	()	(X)
Seleccionar el compartamiento del Indicador hacia la meta. (ascendente o descendente + regular o nominal)			Tipo de valor de la meta.		
Ascendente.	Descendente.	Regular (comportamiento constante dentro de un rango)	Nominal (no existen datos históricos)	Absoluta.	Relativa.
(X)	()	()	()	(X)	()
Definición del indicador.					
El indicador proporciona un porcentaje trimestral de la ejecución de acciones en beneficio de la ciudadanía para la prevención de los problemas comunitarios, delitos y faltas administrativas con perspectiva de género. Con estas información se busca proveer elementos para la toma de decisiones que permita combatir de manera eficaz la problemática detectada en el monitoreo delictivo y/o expresada por los residentes de cada región o colonia específica.					
Ecuación del Método de cálculo del indicador.					
INDICADOR: PAPSVR: Porcentaje de acciones para prevenir y sancionar la violencia con perspectiva de género realizadas.					
VARIABLES: NAPSVPGE: Número de acciones para prevenir y sancionar la violencia con perspectiva de género ejecutadas. NAPSVPGP: Número de acciones para prevenir y sancionar la violencia con perspectiva de género. programadas.					
MÉTODO DE CÁLCULO $\text{PAPSVR} = (\text{NAPSVPGE} / \text{NAPSVPGP}) * 100$					
Unidad de medida del Indicador			Frecuencia de medición del Indicador		
Porcentaje			Trimestral		
Línea base			Meta		
Valor Absoluto	Año		Valor Absoluto	Valor Relativo	Año
12	2019		600	4900.00%	2022
Parámetros de semaforización					
ascendente			descendente (estos parametros podrán variar de acuerdo al indicador)		
verde (aceptable)	amarillo (con riesgo)	rojo (crítico)	verde (aceptable)	amarillo (con riesgo)	rojo (crítico)
mayor a 70% y menor o igual a 120%	mayor o igual a 50% o menor o igual a 70%	menor a 50% o mayor a 120%	menor o igual a cero	mayor a cero y menor a +20%	mayor o igual a +20%
Medio de Verificación del Indicador					
Nombre del Documento: Carpeta de Registros Listas de asistencia Imágenes de publicaciones en redes sociales Nombre de quien genera la información: Dirección de Prevención del Delito con la Participación Ciudadana Periodicidad con que se genera la información: Mensual Liga de la página donde se localiza la información si es el caso o ubicación: Archivos de la Dirección de Prevención del Delito con la Participación Ciudadana, adscrita a la Secretaría Municipal de Seguridad Pública y Tránsito.					

129.05%	49.23%	NO APLICA	NO APLICA	55.83%	
Siglas del numerador			Descripción de las siglas del numerador		
NAPSVPGE			Número de acciones para prevenir y sancionar la violencia con perspectiva de género Ejecutadas.		
Fuente de Información del numerador			Unidad de Medida del numerador		
Carpeta de Registros			Acciones de prevención y sanción a la violencia con perspectiva de género.		
Siglas del denominador			Descripción de las siglas del denominador		
NAPSVPGP			Número de acciones para prevenir y sancionar la violencia con perspectiva de género programadas.		
Fuente de Información del denominador			Unidad de Medida del denominador		
Carpeta de Registros			Acciones de prevención y sanción a la violencia con perspectiva de género.		
Responsable del diseño del Indicador					
Mtra. Yeanny Gonzalez Pérez, Encargada del Despacho de la Dirección de Prevención del Delito con la Participación Ciudadana.					
Unidad administrativa del responsable			Puesto del responsable		
Dirección de Prevención del delito con la Participación Ciudadana.			Encargada de Despacho.		
Correo electrónico del responsable			Teléfono del responsable		
prevenciondeldelitobj@gmail.com			998 868 368		
 					
Firma del Responsable					

SMSPYT
DIRECCIÓN DE PREVENCIÓN
DEL DELITO CON LA
PARTICIPACIÓN CIUDADANA






Ficha de Indicador de Desempeño. FID 2022

CLAVE Y NOMBRE DEL INDICADOR

PCC: Porcentaje de comités conformados.

NOMBRE DEL PROGRAMA PRESUPUESTARIO ANUAL (PPA)	UNIDAD RESPONSABLE	NIVEL DE LA MIR QUE ATIENDE EL INDICADOR
4.16 Programa Construyendo Juntos la Seguridad Pública y Paz Social.	Secretaría Municipal de Seguridad Pública y Tránsito	Actividad
Clave y nombre de la Estrategia del PMD a la que se alinea el Indicador.	Clave y nombre de la Línea de Acción del PMD a la que se alinea el Indicador.	
4.1.1 Atender las causas o factores generadores de violencia y delincuencia con estricto respeto a los Derechos Humanos a efecto de que la población del municipio de Benito Juárez mantenga seguro su patrimonio.	4.1.1.11	Promover una vida libre de violencia a través de la identificación de factores de riesgo de violencia y delincuencia, mediante la participación activa de niñas, niños y adolescentes, anteponiendo la promoción y protección de sus derechos.
	4.1.1.12	Realizar Intervenciones educativas, culturales, artísticas, deportivas, recreativas y de salud que garanticen un desarrollo solidario en los jóvenes y fortalezcan las habilidades sociales, cognitivas, mecánicas, manuales, científicas, lingüísticas y de visualización para contribuir en la reducción de los factores de riesgo generadores de violencia y delincuencia.
	4.1.1.13	Impulsar acciones tendientes a disminuir las incidencias de Violencia Familiar y de Género, a través de estrategias focalizadas e integrales que permitan identificar factores de riesgo, fomentar la equidad de género y crear entornos libres de violencia.
	4.1.1.14	Fomentar la participación ciudadana a través de diversos mecanismos que permitan diseñar políticas públicas o intervenciones institucionales que garanticen la prevención de conductas antisociales, actos de violencia o delincuencia a fin de mejorar la percepción y seguridad ciudadana.
	4.1.1.15	Promover en la población el respeto a las leyes, normas y reglas de convivencia en los ámbitos familiar, escolar, laboral y comunitario, a efecto de fortalecer la sociedad en la búsqueda de un fin común.

Seleccionar los Criterios CREMAA que cumple el Indicador.					
Claridad.	Relevancia.	Economía.	Monitoreable.	Adecuado.	Aportación Marginal.
(X)	(X)	(X)	(X)	(X)	()
Seleccionar una de las Dimensiones que mide el Indicador.			Seleccionar el Tipo de indicador.		
Eficiencia.	Eficacia.	Calidad.	Economía.	Estratégico.	Gestión.
()	(X)	()	()	()	(X)
Seleccionar el compartamiento del Indicador hacia la meta. (ascendente o descendente + regular o nominal)			Tipo de valor de la meta.		
Ascendente.	Descendente.	Regular (comportamiento constante dentro de un rango)	Nominal (no existen datos históricos)	Absoluta.	Relativa.
(X)	()	()	()	(X)	()
Definición del indicador.					
<p>El indicador proporciona un porcentaje trimestral de la creación de comités empresariales, educativos y de participación ciudadana para la consolidación del Modelo de Proximidad y de prevención del delito. Con estas información se busca proveer elementos para el impulso de comités conformados y proveer elementos para la toma de decisiones con la finalidad generar estrategias de prevención y seguridad, mediante la vinculación del sector empresarial y el sector educativo con las autoridades municipales, así como con la organización vecinal como medio eficaz para combatir los índices de inseguridad.</p>					
Ecuación del Método de cálculo del indicador.					
<p>INDICADOR: PCC: Porcentaje de comités conformados.</p> <p>VARIABLES: NCI: Número de comités instituidos TCP: Total de comités programados.</p> <p>MÉTODO DE CÁLCULO $PCC = (NCI / TCP) * 100$</p>					
Unidad de medida del Indicador			Frecuencia de medición del Indicador		
Porcentaje			Trimestral		
Línea base			Meta		
Valor Absoluto	Año		Valor Absoluto	Valor Relativo	Año
100	2019		158	58.00%	2022
Parámetros de semaforización					
ascendente			descendente (estos parametros podrán variar de acuerdo al indicador)		
verde (aceptable)	amarillo (con riesgo)	rojo (crítico)	verde (aceptable)	amarillo (con riesgo)	rojo (crítico)
mayor a 70% y menor o igual a 120%	mayor o igual a 50% o menor o igual a 70%	menor a 50% o mayor a 120%	menor o igual a cero	mayor a cero y menor a +20%	mayor o igual a +20%
Medio de Verificación del Indicador					
<p>Nombre del Documento: Carpeta de Registros Registros de Comités conformados</p> <p>Nombre de quien genera la información: Dirección de Prevención del Delito con la Participación Ciudadana</p> <p>Periodicidad con que se genera la información: Mensual</p> <p>Liga de la página donde se localiza la información si es el caso o ubicación: Archivos de la Dirección de Prevención del Delito con la Participación Ciudadana, adscrita a la Secretaría Municipal de Seguridad Pública y Tránsito.</p>					

TRIMESTRE 1	TRIMESTRE 2	TRIMESTRE 3	TRIMESTRE 3	ANUAL	MINIGRÁFICA
90.48%	85.00%	NO APLICA	NO APLICA	45.57%	
Siglas del numerador				Descripción de las siglas del numerador	
NCI				Número de Comités Instituidos	
Fuente de Información del numerador				Unidad de Medida del numerador	
Carpeta de Registros				Comités empresariales, educativos y de participación ciudadana	
Siglas del denominador				Descripción de las siglas del denominador	
TCP				Total de Comités Programados.	
Fuente de Información del denominador				Unidad de Medida del denominador	
Carpeta de Registros				Comités empresariales, educativos y de participación ciudadana	
Responsable del diseño del Indicador					
Mtra. Yeanny Gonzalez Pérez, Encargada del Despacho de la Dirección de Prevención del Delito con la Participación Ciudadana.					
Unidad administrativa del responsable				Puesto del responsable	
Dirección de Prevención del delito con la Participación Ciudadana.				Encargada de Despacho.	
Correo electrónico del responsable				Teléfono del responsable	
prevenciondeldelitobj@gmail.com				998 868 3017	
<div><div> Firma del Responsable</div><div> SMSPYT DIRECCIÓN DE PREVENCIÓN DEL DELITO CON LA PARTICIPACIÓN CIUDADANA</div></div>					





Ficha de Indicador de Desempeño. FID 2022

CLAVE Y NOMBRE DEL INDICADOR

PDBDPDE: Porcentaje de diagnósticos y bases de datos para la prevención del delito elaborados.

NOMBRE DEL PROGRAMA PRESUPUESTARIO ANUAL (PPA)	UNIDAD RESPONSABLE	NIVEL DE LA MIR QUE ATIENDE EL INDICADOR
4.16 Programa Construyendo Juntos la Seguridad Pública y Paz Social.	Secretaría Municipal de Seguridad Pública y Tránsito	Actividad
Clave y nombre de la Estrategia del PMD a la que se alinea el Indicador.	Clave y nombre de la Línea de Acción del PMD a la que se alinea el Indicador.	
4.1.1 Atender las causas o factores generadores de violencia y delincuencia con estricto respeto a los Derechos Humanos a efecto de que la población del municipio de Benito Juárez mantenga seguro su patrimonio.	4.1.1.11	Promover una vida libre de violencia a través de la identificación de factores de riesgo de violencia y delincuencia, mediante la participación activa de niñas, niños y adolescentes, anteponiendo la promoción y protección de sus derechos.
	4.1.1.12	Realizar Intervenciones educativas, culturales, artísticas, deportivas, recreativas y de salud que garanticen un desarrollo solidario en los jóvenes y fortalezcan las habilidades sociales, cognitivas, mecánicas, manuales, científicas, lingüísticas y de visualización para contribuir en la reducción de los factores de riesgo generadores de violencia y delincuencia.
	4.1.1.13	Impulsar acciones tendientes a disminuir las incidencias de Violencia Familiar y de Género, a través de estrategias focalizadas e integrales que permitan identificar factores de riesgo, fomentar la equidad de género y crear entornos libres de violencia.
	4.1.1.14	Fomentar la participación ciudadana a través de diversos mecanismos que permitan diseñar políticas públicas o intervenciones institucionales que garanticen la prevención de conductas antisociales, actos de violencia o delincuencia a fin de mejorar la percepción y seguridad ciudadana.
	4.1.1.15	Promover en la población el respeto a las leyes, normas y reglas de convivencia en los ámbitos familiar, escolar, laboral y comunitario, a efecto de fortalecer la sociedad en la búsqueda de un fin común.

Seleccionar los Criterios CREMAA que cumple el Indicador.					
Claridad.	Relevancia.	Economía.	Monitoreable.	Adecuado.	Aportación Marginal.
(X)	(X)	(X)	(X)	(X)	()
Seleccionar una de las Dimensiones que mide el Indicador.				Seleccionar el Tipo de indicador.	
Eficiencia.	Eficacia.	Calidad.	Economía.	Estratégico.	Gestión.
()	(X)	()	()	()	(X)
Seleccionar el compartamiento del Indicador hacia la meta. (ascendente o descendente + regular o nominal)			Tipo de valor de la meta.		
Ascendente.	Descendente.	Regular (comportamiento constante dentro de un rango)	Nominal (no existen datos históricos)	Absoluta.	Relativa.
(X)	()	()	()	(X)	()
Definición del indicador.					
<p>El indicador proporciona un porcentaje trimestral de la elaboración de diagnósticos con perspectiva de género y bases de datos para la prevención del delito mediante el registro y seguimiento de las denuncias ciudadanas. Con estas información se busca proveer elementos para recopilar y sistematizar la información para la toma de decisiones en la elaboración de estrategias de seguridad que den certeza jurídica a la población.</p>					
Ecuación del Método de cálculo del indicador.					
<p>INDICADOR: PDBDPDE: Porcentaje de diagnósticos y bases de datos para la prevención del delito elaborados.</p> <p>VARIABLES: NDBDPDR: Número de diagnósticos y bases de datos para la prevención del delito realizados. NDBDPDP: Número de diagnósticos y bases de datos para la prevención del delito programados.</p> <p>MÉTODO DE CÁLCULO $PDBDPDE = (NDBDPDR / NDBDPDP) * 100$</p>					
Unidad de medida del Indicador			Frecuencia de medición del Indicador		
Porcentaje			Trimestral		
Línea base			Meta		
Valor Absoluto	Año	Valor Absoluto	Valor Relativo	Año	
0	2019	24	#¡DIV/0!	2022	
Parámetros de semaforización					
ascendente			descendente (estos parametros podrán variar de acuerdo al indicador)		
verde (aceptable)	amarillo (con riesgo)	rojo (crítico)	verde (aceptable)	amarillo (con riesgo)	rojo (crítico)
mayor a 70% y menor o igual a 120%	mayor o igual a 50% o menor o igual a 70%	menor a 50% o mayor a 120%	menor o igual a cero	mayor a cero y menor a +20%	mayor o igual a +20%
Medio de Verificación del Indicador					
<p>Nombre del Documento: Carpeta de Registros Bases de datos Minutas de las reuniones</p> <p>Nombre de quien genera la información: Dirección de Prevención del Delito con la Participación Ciudadana</p> <p>Periodicidad con que se genera la información: Mensual</p> <p>Liga de la página donde se localiza la información si es el caso o ubicación: Archivos de la Dirección de Prevención del Delito con la Participación Ciudadana, adscrita a la Secretaría Municipal de Seguridad Pública y Tránsito.</p>					

SEGUIMIENTO TRIMESTRAL Y ACUMULADO ANUAL DE AVANCE EN CUMPLIMIENTO DE METAS (%)					
TRIMESTRE 1	TRIMESTRE 2	TRIMESTRE 3	TRIMESTRE 3	ANUAL	MINIGRÁFICA
0.00%	0.00%	NO APLICA	NO APLICA	0.00%	
Siglas del numerador				Descripción de las siglas del numerador	
NDBDPDR				Número de Diagnósticos y Bases de Datos para la Prevención del Delito Realizados.	
Fuente de Información del numerador				Unidad de Medida del numerador	
Carpeta de Registros				Diagnósticos y bases de datos.	
Siglas del denominador				Descripción de las siglas del denominador	
NDBDPDP				Número de Diagnósticos y Bases de Datos para la Prevención del Delito Programados.	
Fuente de Información del denominador				Unidad de Medida del denominador	
Carpeta de Registros				Diagnósticos y bases de datos.	
Responsable del diseño del Indicador					
Mtra. Yeanny Gonzalez Pérez, Encargada del Despacho de la Dirección de Prevención del Delito con la Participación Ciudadana.					
Unidad administrativa del responsable				Puesto del responsable	
Dirección de Prevención del delito con la Participación Ciudadana.				Encargada de Despacho.	
Correo electrónico del responsable				Teléfono del responsable	
prevenciondeldelitobj@gmail.com				998 868 5211	
 Firma del Responsable				 SMSPYT DIRECCIÓN DE PREVENCIÓN DEL DELITO CON LA PARTICIPACIÓN CIUDADANA	




Ficha de Indicador de Desempeño. FID 2022

CLAVE Y NOMBRE DEL INDICADOR

PAIE: Porcentaje de actividades integrales ejecutadas.

NOMBRE DEL PROGRAMA PRESUPUESTARIO ANUAL (PPA)	UNIDAD RESPONSABLE	NIVEL DE LA MIR QUE ATIENDE EL INDICADOR
4.16 Programa Construyendo Juntos la Seguridad Pública y Paz Social.	Secretaría Municipal de Seguridad Pública y Tránsito	Actividad
Clave y nombre de la Estrategia del PMD a la que se alinea el Indicador.	Clave y nombre de la Línea de Acción del PMD a la que se alinea el Indicador.	
4.1.1 Atender las causas o factores generadores de violencia y delincuencia con estricto respeto a los Derechos Humanos a efecto de que la población del municipio de Benito Juárez mantenga seguro su patrimonio.	4.1.1.11	Promover una vida libre de violencia a través de la identificación de factores de riesgo de violencia y delincuencia, mediante la participación activa de niñas, niños y adolescentes, anteponiendo la promoción y protección de sus derechos.
	4.1.1.12	Realizar Intervenciones educativas, culturales, artísticas, deportivas, recreativas y de salud que garanticen un desarrollo solidario en los jóvenes y fortalezcan las habilidades sociales, cognitivas, mecánicas, manuales, científicas, lingüísticas y de visualización para contribuir en la reducción de los factores de riesgo generadores de violencia y delincuencia.
	4.1.1.13	Impulsar acciones tendientes a disminuir las incidencias de Violencia Familiar y de Género, a través de estrategias focalizadas e integrales que permitan identificar factores de riesgo, fomentar la equidad de género y crear entornos libres de violencia.
	4.1.1.14	Fomentar la participación ciudadana a través de diversos mecanismos que permitan diseñar políticas públicas o intervenciones institucionales que garanticen la prevención de conductas antisociales, actos de violencia o delincuencia a fin de mejorar la percepción y seguridad ciudadana.
	4.1.1.15	Promover en la población el respeto a las leyes, normas y reglas de convivencia en los ámbitos familiar, escolar, laboral y comunitario, a efecto de fortalecer la sociedad en la búsqueda de un fin común.

Claridad.	Relevancia.	Economía.	Monitoreable.	Adecuado.	Aportación marginal.
(X)	(X)	(X)	(X)	(X)	()
Seleccionar una de las Dimensiones que mide el Indicador.				Seleccionar el Tipo de indicador.	
Eficiencia.	Eficacia.	Calidad.	Economía.	Estratégico.	Gestión.
()	(X)	()	()	()	(X)
Seleccionar el compartamiento del Indicador hacia la meta. (ascendente o descendente + regular o nominal)			Tipo de valor de la meta.		
Ascendente.	Descendente.	Regular (comportamiento constante dentro de un rango)	Nominal (no existen datos históricos)	Absoluta.	Relativa.
(X)	()	()	()	(X)	()
Definición del indicador.					
<p>El indicador proporciona un porcentaje trimestral de la ejecución de actividades integrales para el mejoramiento de la calidad de vida de la población. Con estas acciones se busca proveer elementos para la toma de decisiones que permitan atender factores de riesgo y criminológicos, mediante actividades de empoderamiento juvenil e intervenciones para la prevención, atención, sanción y seguimiento de la violencia familiar y de género.</p>					
Ecuación del Método de cálculo del indicador.					
<p>INDICADOR: PAIE: Porcentaje de actividades integrales ejecutadas.</p> <p>VARIABLES NAE: Número de actividades ejecutadas. NAP: Número de actividades programadas.</p> <p>MÉTODO DE CÁLCULO $PAIE = (NAE / NAP) * 100$</p>					
Unidad de medida del Indicador			Frecuencia de medición del Indicador		
Porcentaje			Trimestral		
Línea base			Meta		
Valor Absoluto	Año		Valor Absoluto	Valor Relativo	Año
429	2019		118	-72.49%	2022
Parámetros de semaforización					
ascendente			descendente (estos parametros podrán variar de acuerdo al indicador)		
verde (aceptable)	amarillo (con riesgo)	rojo (crítico)	verde (aceptable)	amarillo (con riesgo)	rojo (crítico)
mayor a 70% y menor o igual a 120%	mayor o igual a 50% o menor o igual a 70%	menor a 50% o mayor a 120%	menor o igual a cero	mayor a cero y menor a +20%	mayor o igual a +20%
Medio de Verificación del Indicador					
<p>Nombre del Documento: Carpeta de Registros Diagnósticos Listas de asistencia</p> <p>Nombre de quien genera la información: Dirección de Prevención del Delito con la Participación Ciudadana</p> <p>Periodicidad con que se genera la información: Mensual</p> <p>Liga de la página donde se localiza la información si es el caso o ubicación: Archivos de la Dirección de Prevención del Delito con la Participación Ciudadana, adscrita a la Secretaría Municipal de Seguridad Pública y Tránsito.</p>					

SEGUIMIENTO TRIMESTRAL Y ACUMULADO ANUAL DE AVANCE EN CUMPLIMIENTO DE METAS (%)					
TRIMESTRE 1	TRIMESTRE 2	TRIMESTRE 3	TRIMESTRE 3	ANUAL	MINIGRÁFICA
33.33%	84.38%	NO APLICA	NO APLICA	25.42%	
Siglas del numerador				Descripción de las siglas del numerador	
NAE				Número de Actividades Ejecutadas	
Fuente de Información del numerador				Unidad de Medida del numerador	
Carpeta de Registros				Actividades Integrales	
Siglas del denominador				Descripción de las siglas del denominador	
NAP				Número de Actividades Programadas.	
Fuente de Información del denominador				Unidad de Medida del denominador	
Carpeta de Registros				Número de Actividades Ejecutadas	
Responsable del diseño del Indicador					
Mtra. Yeanny Gonzalez Pérez, Encargada del Despacho de la Dirección de Prevención del Delito con la Participación Ciudadana.					
Unidad administrativa del responsable				Puesto del responsable	
Dirección de Prevención del delito con la Participación Ciudadana.				Encargada de Despacho.	
Correo electrónico del responsable				Teléfono del responsable	
prevenciondeldelitobj@gmail.com				998 868 7068	
 Firma del Responsable				