

Ficha de Indicador de Desempeño. FID 2022

CLAVE Y NOMBRE DEL INDICADOR

PJDI: Porcentaje de jóvenes participantes en las actividades de desarrollo integral.

NOMBRE DEL PROGRAMA PRESUPUESTARIO ANUAL (PPA)

F-PPA 4.20 Programa de Desarrollo Integral con Perspectiva de Juventudes

NIVEL DE LA MIR QUE ATIENDE EL INDICADOR

PROPOSITO

Clave y nombre de la Estrategia del PMD a la que se alinea el Indicador.

4.5.1

Desarrollar herramientas que propicien y promuevan el desarrollo integral de las juventudes en el Municipio de Benito Juárez, bajo los principios rectores que conforman la perspectiva de juventudes, buscando la inclusión, la igualdad sustantiva y el ejercicio pleno de los derechos humanos de este sector poblacional.

Clave y nombre de la Línea de Acción del PMD a la que se alinea el Indicador.

4.5.1.1

Realizar actividades que promuevan la Igualdad e Inclusión Afectiva de las juventudes del Municipio de Benito Juárez.

Seleccionar los Criterios CREMAA que cumple el Indicador.

Claridad.

Relevancia.

Economía.

Monitoreable.

Adecuado.

Aportación
Marginal.

(X)

(X)

(X)

(X)

(X)

()

Seleccionar una de las Dimensiones que mide el Indicador.

Eficiencia.

Eficacia.

Calidad.

Economía.

Seleccionar el Tipo de indicador.

Estratégico.

Gestión.

()

(X)

()

()

()

(X)

Seleccionar el compartamiento del Indicador hacia la meta. (ascendente o descendente + regular o nominal)

Tipo de valor de la meta.

Ascendente.

Descendente.

Regular
(comportamiento
constante dentro de
un rango)

Nominal
(no existen datos
históricos)

Absoluta.

Relativa.

(X)

()

(X)

()

(X)

()

Definición del indicador.


Este indicador medirá la participación de las y los jóvenes, con edades de 12 a 29 años, que asisten a las diversas actividades que tienen como objetivo mejorar su desarrollo integral así como la integración en los ámbitos de la vida social, cultural, económica y política del municipio bajo la inclusión, la igualdad sustantiva y el ejercicio pleno de sus derechos humanos.


Ecuación del Método de cálculo del indicador.

PJDI: Porcentaje de jóvenes participantes en las actividades de desarrollo integral.

Unidad de medida del Indicador

Frecuencia de medición del Indicador

| PORCENTAJE | | | TRIMESTRAL | | |
|--|--|-------------------------------|----------------------|--|---|
| Línea base | | | Meta | | |
| Valor Absoluto | Año | | Valor Absoluto | Valor Relativo | Año |
| 3086 | 2020 | | 5850 | 89.57% | 2022 |
| Parámetros de semaforización | | | | | |
| ascendente | | | descendente | | |
| verde (aceptable) | amarillo (con riesgo) | rojo (crítico) | verde (aceptable) | amarillo (con riesgo) | rojo (crítico) |
| mayor a 70% y menor o igual a 120% | mayor o igual a 50% o menor o igual a 70% | menor a 50% o mayor a 120% | menor o igual a cero | mayor a cero y menor a +20% | mayor o igual a +20% |
| Medio de Verificación del Indicador | | | | | |
| NOMBRE DEL DOCUMENTO: Informe de Actividades del IMJUVE trimestral, donde se determina el total de las y los jóvenes que asisten. | | | | | |
| NOMBRE DEL ÁREA QUE LO ELABORA: Dirección General del IMJUVE | | | | | |
| FRECUENCIA: Trimestral | | | | | |
| LIGA DE LA PAGINA DONDE SE LOCALIZA LA INFORMACIÓN O UBICACIÓN: https://imjuvecancun.gob.mx/armonizacion-contable/ | | | | | |
| SEGUIMIENTO TRIMESTRAL Y ACUMULADO ANUAL DE AVANCE EN CUMPLIMIENTO DE METAS (%) | | | | | |
| TRIMESTRE 1 | TRIMESTRE 2 | TRIMESTRE 3 | TRIMESTRE 3 | ANUAL | MINIGRÁFICA |
| 65.61% | NO APLICA | NO APLICA | NO APLICA | 17.38% |  |
| Siglas del numerador | | | | Descripción de las siglas del numerador | |
| NJPA | | | | Número de jóvenes participantes | |
| Fuente de Información del numerador | | | | Unidad de Medida del numerador | |
| LISTA DE ASISTENCIA O LISTAS DE REGISTRO DE LA CARPETA DE COMPROBACIÓN | | | | JÓVENES | |
| Siglas del denominador | | | | Descripción de las siglas del denominador | |
| NJES | | | | Numero de jovenes estimados por participar | |
| Fuente de Información del denominador | | | | Unidad de Medida del denominador | |
| RESULTADOS LINEA BASE | | | | JÓVENES | |
| Responsable del diseño del Indicador | | | | | |
| C. KARLA FERNANDA CAUICH LOPEZ | | | | | |
| Unidad administrativa del responsable | | | | Puesto del responsable | |
| DIRECCIÓN GENERAL | | | | DIRECTORA GENERAL | |
| Correo electrónico del responsable | | | | Teléfono del responsable | |
| kaferlopez.imjuve@gmail.com | | | | 9988202832 | |




Ficha de Indicador de Desempeño. FID 2022

CLAVE Y NOMBRE DEL INDICADOR

PSIJB: Porcentaje de servicios integrales dirigidos a las juventudes brindados.

NOMBRE DEL PROGRAMA PRESUPUESTARIO ANUAL (PPA)

F-PPA 4.20 Programa de Desarrollo Integral con Perspectiva de Juventudes

NIVEL DE LA MIR QUE ATIENDE EL INDICADOR

COMPONENTE

Clave y nombre de la Estrategia del PMD a la que se alinea el Indicador.

4.5.1:

Desarrollar herramientas que propicien y promuevan el desarrollo integral de las juventudes en el Municipio de Benito Juárez, bajo los principios rectores que conforman la perspectiva de juventudes, buscando la inclusión, la igualdad sustantiva y el ejercicio pleno de los derechos humanos de este sector poblacional.

Clave y nombre de la Línea de Acción del PMD a la que se alinea el Indicador.

NO APLICA

Seleccionar los Criterios CREMAA que cumple el Indicador.

Claridad.

Relevancia.

Economía.

Monitoreable.

Adecuado.

Aportación
Marginal.

(X)

(X)

(X)

(X)

(X)

()

Seleccionar una de las Dimensiones que mide el Indicador.

Seleccionar el Tipo de indicador.

Eficiencia.

Eficacia.

Calidad.

Economía.

Estratégico.

Gestión.

()

(X)

()

()

()

(X)

Seleccionar el compartamiento del Indicador hacia la meta. (ascendente o descendente + regular o nominal)

Tipo de valor de la meta.

Ascendente.

Descendente.

Regular
(comportamiento
constante dentro de
un rango)

Nominal
(no existen datos
históricos)

Absoluta.

Relativa.

(X)

()

()

(X)

(X)

()

Definición del indicador.

Este indicador medirá el número de servicios brindado a las y los jóvenes en beneficio de su salud integral con énfasis en sus derechos sexuales y reproductivos así como actividades artísticas, deportivas, políticas y de Cultura de Paz con el objetivo de potencializar el desarrollo plural e integral de este sector y en especial de quienes se encuentren en situación de vulnerabilidad.

Ecuación del Método de cálculo del indicador.


PSIJB= (NSIB/NAES)*100

Unidad de medida del Indicador

PORCENTAJE

Frecuencia de medición del Indicador

TRIMESTRAL

| Línea base | | | Meta | | |
|--|--|-------------------------------|---|--------------------------------|---|
| Valor Absoluto | Año | | Valor Absoluto | Valor Relativo | Año |
| 0 | 2022 | | 55 | 0 | 2022 |
| Parámetros de semaforización | | | | | |
| ascendente | | | descendente | | |
| verde (aceptable) | amarillo (con riesgo) | rojo (crítico) | verde (aceptable) | amarillo (con riesgo) | rojo (crítico) |
| mayor a 70% y menor o igual a 120% | mayor o igual a 50% o menor o igual a 70% | menor a 50% o mayor a 120% | menor o igual a cero | mayor a cero y menor a +20% | mayor o igual a +20% |
| Medio de Verificación del Indicador | | | | | |
| <p>NOMBRE DEL DOCUMENTO: Carpeta de Comprobación de la Unidad de Bienestar y Orientación Juvenil. Contenido: Listas de asistencia, oficios de solicitud, fotos.</p> <p>NOMBRE DEL ÁREA QUE LO ELABORA: Unidad de Bienestar y Orientación Juvenil del IMJUVE</p> <p>FRECUENCIA: Trimestral</p> <p>LIGA DE LA PAGINA DONDE SE LOCALIZA LA INFORMACIÓN O UBICACIÓN: Carpeta Unidad de Orientación y Bienestar Juvenil, Evidencias de programas 2022, MBI/IMJ/DG/UOBJ/01/2022.</p> | | | | | |
| SEGUIMIENTO TRIMESTRAL Y ACUMULADO ANUAL DE AVANCE EN CUMPLIMIENTO DE METAS (%) | | | | | |
| TRIMESTRE 1 | TRIMESTRE 2 | TRIMESTRE 3 | TRIMESTRE 3 | ANUAL | MINIGRÁFICA |
| 113.33% | NO APLICA | NO APLICA | NO APLICA | 30.91% |  |
| Siglas del numerador | | | Descripción de las siglas del numerador | | |
| NSIB | | | Número de servicios integrales brindados. | | |
| Fuente de Información del numerador | | | Unidad de Medida del numerador | | |
| LISTA DE ASISTENCIA O LISTAS DE REGISTRO DE LA CARPETA DE COMPROBACIÓN | | | Actividades | | |
| Siglas del denominador | | | Descripción de las siglas del denominador | | |
| NAES | | | Número servicios integrales estimados. | | |
| Fuente de Información del denominador | | | Unidad de Medida del denominador | | |
| RESULTADOS LINEA BASE | | | Actividades | | |
| Responsable del diseño del Indicador | | | | | |
| C. SEBASTIAN CAMARGO DAVILA MADRID | | | | | |
| Unidad administrativa del responsable | | | Puesto del responsable | | |
| UNIDAD DE ORIENTACIÓN Y BIENESTAR JUVENIL | | | TITULAR DE LA UNIDAD | | |
| Correo electrónico del responsable | | | Teléfono del responsable | | |
| sebastiancdm18@gmail.com | | | 9981093292 | | |

Camargo

IMJUVE
INSTITUTO MUNICIPAL DE LA JUVENTUD

Ficha de Indicador de Desempeño. FID 2022

CLAVE Y NOMBRE DEL INDICADOR

PAIA: Porcentaje de actividades de igualdad e inclusión afectiva realizadas

| NOMBRE DEL PROGRAMA PRESUPUESTARIO ANUAL (PPA) | | NIVEL DE LA MIR QUE ATIENDE EL INDICADOR | |
|--|---|---|---|
| F-PPA 4.20 Programa de Desarrollo Integral con Perspectiva de Juventudes | | ACTIVIDAD | |
| Clave y nombre de la Estrategia del PMD a la que se alinea el Indicador. | | Clave y nombre de la Línea de Acción del PMD a la que se alinea el Indicador. | |
| 4.5.1 | Desarrollar herramientas que propicien y promuevan el desarrollo integral de las juventudes en el Municipio de Benito Juárez, bajo los principios rectores que conforman la perspectiva de juventudes, buscando la inclusión, la igualdad sustantiva y el ejercicio pleno de los derechos humanos de este sector poblacional. | 4.5.1.1 | Realizar actividades que promuevan la Igualdad e Inclusión Afectiva de las juventudes del Municipio de Benito Juárez. |

Seleccionar los Criterios CREMAA que cumple el Indicador.

| Claridad. | Relevancia. | Economía. | Monitoreable. | Adecuado. | Aportación Marginal. |
|-----------|-------------|-----------|---------------|-----------|----------------------|
| (X) | (X) | (X) | (X) | (X) | () |

Seleccionar una de las Dimensiones que mide el Indicador.

Seleccionar el Tipo de indicador.

| Eficiencia. | Eficacia. | Calidad. | Economía. | Estratégico. | Gestión. |
|-------------|-----------|----------|-----------|--------------|----------|
| () | (X) | () | () | () | (X) |

Seleccionar el compartamiento del Indicador hacia la meta. (ascendente o descendente + regular o nominal)

Tipo de valor de la meta.

| Ascendente. | Descendente. | Regular (comportamiento constante dentro de un rango) | Nominal (no existen datos históricos) | Absoluta. | Relativa. |
|-------------|--------------|--|---|-----------|-----------|
| (X) | () | () | (X) | (X) | () |


Definición del indicador.

Este indicador medirá las actividades con participación en igualdad e inclusión con el objetivo de atender a los grupos en situación de vulnerabilidad así como a las juventudes en condiciones de marginación.

Ecuación del Método de cálculo del indicador.

$$PAIA = (NAR/NAE) * 100$$

| Unidad de medida del Indicador | | Frecuencia de medición del Indicador | | |
|--------------------------------|-----|--------------------------------------|----------------|-----|
| PORCENTAJE | | TRIMESTRAL | | |
| Línea base | | Meta | | |
| Valor Absoluto | Año | Valor Absoluto | Valor Relativo | Año |

| | | | | | |
|---|--|-------------------------------|---|--------------------------------|---|
| 0 | 2022 | 15 | 0 | 2022 | |
| Parámetros de semaforización | | | | | |
| ascendente | | | descendente | | |
| verde (aceptable) | amarillo (con riesgo) | rojo (crítico) | verde (aceptable) | amarillo (con riesgo) | |
| mayor a 70% y menor o igual a 120% | mayor o igual a 50% o menor o igual a 70% | menor a 50% o mayor a 120% | menor o igual a cero | mayor a cero y menor a +20% | |
| | | | | mayor o igual a +20% | |
| Medio de Verificación del Indicador | | | | | |
| NOMBRE DEL DOCUMENTO: Informes de programas en temas de igualdad e inclusión afectiva. Contenido: Listas de asistencia, oficios de solicitud, fotos. | | | | | |
| NOMBRE DEL ÁREA QUE LO ELABORA: Unidad de Bienestar y Orientación Juvenil del IMJUVE | | | | | |
| FRECUENCIA: Trimestral | | | | | |
| LIGA DE LA PAGINA DONDE SE LOCALIZA LA INFORMACIÓN O UBICACIÓN: Carpeta Unidad de Orientación y Bienestar Juvenil, Evidencias de programas 2022, MBI/IMJ/DG/UOBJ/01/2022. | | | | | |
| SEGUIMIENTO TRIMESTRAL Y ACUMULADO ANUAL DE AVANCE EN CUMPLIMIENTO DE METAS (%) | | | | | |
| TRIMESTRE 1 | TRIMESTRE 2 | TRIMESTRE 3 | TRIMESTRE 3 | ANUAL | MINIGRÁFICA |
| 125.00% | NO APLICA | NO APLICA | NO APLICA | 33.33% |  |
| Siglas del numerador | | | Descripción de las siglas del numerador | | |
| NAR | | | Número de actividades realizadas | | |
| Fuente de Información del numerador | | | Unidad de Medida del numerador | | |
| LISTAS DE ASISTENCIA O DE REGISTRO | | | Actividades | | |
| Siglas del denominador | | | Descripción de las siglas del denominador | | |
| NAE | | | Número de actividades estimadas | | |
| Fuente de Información del denominador | | | Unidad de Medida del denominador | | |
| RESULTADOS LINEA BASE | | | Actividades | | |
| Responsable del diseño del Indicador | | | | | |
| C. SEBASTIAN CAMARGO DAVILA MADRID | | | | | |
| Unidad administrativa del responsable | | | Puesto del responsable | | |
| UNIDAD DE ORIENTACIÓN Y BIENESTAR JUVENIL | | | TITULAR DE LA UNIDAD | | |
| Correo electrónico del responsable | | | Teléfono del responsable | | |
| sebastiancdm18@gmail.com | | | 9981093292 | | |

Camargo

IMJUVE
INSTITUTO MUNICIPAL DE LA JUVENTUD

Ficha de Indicador de Desempeño. FID 2022

CLAVE Y NOMBRE DEL INDICADOR

PACPCR: Porcentaje de actividades culturales, políticas y ciudadanas dirigidas a las juventudes, realizadas

NOMBRE DEL PROGRAMA PRESUPUESTARIO ANUAL (PPA)

F-PPA 4.20 Programa de Desarrollo Integral con Perspectiva de Juventudes

NIVEL DE LA MIR QUE ATIENDE EL INDICADOR

ACTIVIDAD

Clave y nombre de la Estrategia del PMD a la que se alinea el Indicador.

4.5.1

Desarrollar herramientas que propicien y promuevan el desarrollo integral de las juventudes en el Municipio de Benito Juárez, bajo los principios rectores que conforman la perspectiva de juventudes, buscando la inclusión, la igualdad sustantiva y el ejercicio pleno de los derechos humanos de este sector poblacional.

Clave y nombre de la Línea de Acción del PMD a la que se alinea el Indicador.

4.5.1.2

Realizar acciones que diversifiquen y propicien la participación política y ciudadana de las juventudes.

Seleccionar los Criterios CREMAA que cumple el Indicador.

Claridad.

(X)

Relevancia.

(X)

Economía.

(X)

Monitoreable.

(X)

Adecuado.

(X)

Aportación Marginal.

()

Seleccionar una de las Dimensiones que mide el Indicador.

Eficiencia.

()

Eficacia.

(X)

Calidad.

()

Economía.

()

Estratégico.

()

Gestión.

(X)

Seleccionar el compartamiento del Indicador hacia la meta. (ascendente o descendente + regular o nominal)

Ascendente.

(X)

Descendente.

()

Regular
(comportamiento
constante dentro de
un rango)

()

Nominal
(no existen datos
históricos)

(X)

Tipo de valor de la meta.

Absoluta.

(X)

Relativa.

(X)

Definición del indicador.

Este indicador medirá el número de actividades con participación cultural, política y ciudadana de las juventudes del municipio, con el objetivo de apoyar e impulsar su sana incorporación a los diversos ámbitos.

Ecuación del Método de cálculo del indicador.

$$PACPCR = (NRE/NAET) * 100$$

Unidad de medida del Indicador

PORCENTAJE

Frecuencia de medición del Indicador

TRIMESTRAL

| Línea base | | | Meta | | |
|---|--|-------------------------------|----------------------|---|------------------------|
| Valor Absoluto | Año | | Valor Absoluto | Valor Relativo | Año |
| 8 | 2020 | | 12 | 50.00% | 2022 |
| Parámetros de semaforización | | | | | |
| ascendente | | | descendente | | |
| verde (aceptable) | amarillo (con riesgo) | rojo (crítico) | verde (aceptable) | amarillo (con riesgo) | rojo (crítico) |
| mayor a 70% y menor o igual a 120% | mayor o igual a 50% o menor o igual a 70% | menor a 50% o mayor a 120% | menor o igual a cero | mayor a cero y menor a +20% | mayor o igual a +20% |
| Medio de Verificación del Indicador | | | | | |
| NOMBRE DEL DOCUMENTO: Informes de programas en temas de participación cultural, política y ciudadana. Contenido: Listas de asistencia, oficios de solicitud, fotos. | | | | | |
| NOMBRE DEL ÁREA QUE LO ELABORA: Unidad de Bienestar y Orientación Juvenil del IMJUVE | | | | | |
| FRECUENCIA: Trimestral | | | | | |
| LIGA DE LA PAGINA DONDE SE LOCALIZA LA INFORMACIÓN O UBICACIÓN: Carpeta Unidad de Orientación y Bienestar Juvenil, Evidencias de programas 2022, MBI/IMJ/DG/UOBJ/01/2022. | | | | | |
| SEGUIMIENTO TRIMESTRAL Y ACUMULADO ANUAL DE AVANCE EN CUMPLIMIENTO DE METAS (%) | | | | | |
| TRIMESTRE 1 | TRIMESTRE 2 | TRIMESTRE 3 | TRIMESTRE 3 | ANUAL | MINIGRÁFICA |
| 133.33% | NO APLICA | NO APLICA | NO APLICA | 33.33% | <div><div></div></div> |
| Siglas del numerador | | | | Descripción de las siglas del numerador | |
| NRE | | | | Número de actividades realizadas | |
| Fuente de Información del numerador | | | | Unidad de Medida del numerador | |
| LISTA DE ASISTENCIA O DE REGISTRO | | | | Actividades | |
| Siglas del denominador | | | | Descripción de las siglas del denominador | |
| NAET | | | | Número de actividades estimadas | |
| Fuente de Información del denominador | | | | Unidad de Medida del denominador | |
| RESULTADOS LINEA BASE | | | | Actividades | |
| Responsable del diseño del Indicador | | | | | |
| C. SEBASTIAN CAMARGO DAVILA MADRID | | | | | |
| Unidad administrativa del responsable | | | | Puesto del responsable | |
| UNIDAD DE ORIENTACIÓN Y BIENESTAR JUVENIL | | | | TITULAR DE LA UNIDAD | |
| Correo electrónico del responsable | | | | Teléfono del responsable | |
| sebastiancdm18@gmail.com | | | | 9981093292 | |

Camargo

Ficha de Indicador de Desempeño. FID 2022

CLAVE Y NOMBRE DEL INDICADOR

PABV: Porcentaje de actividades que promueven el bienestar juvenil y la Vida Digna

NOMBRE DEL PROGRAMA PRESUPUESTARIO ANUAL (PPA)

F-PPA 4.20 Programa de Desarrollo Integral con Perspectiva de Juventudes

NIVEL DE LA MIR QUE ATIENDE EL INDICADOR

ACTIVIDAD

Clave y nombre de la Estrategia del PMD a la que se alinea el Indicador.

Clave y nombre de la Línea de Acción del PMD a la que se alinea el Indicador.

4.5.1

Desarrollar herramientas que propicien y promuevan el desarrollo integral de las juventudes en el Municipio de Benito Juárez, bajo los principios rectores que conforman la perspectiva de juventudes, buscando la inclusión, la igualdad sustantiva y el ejercicio pleno de los derechos humanos de este sector poblacional.

NO APLICA

Seleccionar los Criterios CREMAA que cumple el Indicador.

Claridad.

Relevancia.

Economía.

Monitoreable.

Adecuado.

Aportación
Marginal.

(X)

(X)

(X)

(X)

(X)

()

Seleccionar una de las Dimensiones que mide el Indicador.

Seleccionar el Tipo de indicador.

Eficiencia.

Eficacia.

Calidad.

Economía.

Estratégico.

Gestión.

()

(X)

()

()

()

(X)

Seleccionar el compartamiento del Indicador hacia la meta. (ascendente o descendente + regular o nominal)

Tipo de valor de la meta.

Ascendente.

Descendente.

Regular
(comportamiento
constante dentro de
un rango)

Nominal
(no existen datos
históricos)

Absoluta.

Relativa.

(X)

()

()

(X)

(X)

(X)

Definición del indicador.

Este indicador medirá las actividades para el beneficio del bienestar juvenil y las Vida Digna con Perspectiva de Género y Enfoque basado en Derechos Humanos para las juventudes del municipio.

Ecuación del Método de cálculo del indicador.

$$PABV = (NACT/NARE) * 100$$

Unidad de medida del Indicador


Frecuencia de medición del Indicador

PORCENTAJE

TRIMESTRAL

Línea base

Meta

| | | | | | | | | |
|---|--|-------------------------------|---|--------------------------------|---|--|--|--|
| Valor Absoluto | Año | Valor Absoluto | Valor Relativo | Año | | | | |
| 0 | 2022 | 18 | 0 | 2022 | | | | |
| Parámetros de semaforización | | | | | | | | |
| ascendente | | | descendente | | | | | |
| verde (aceptable) | amarillo (con riesgo) | rojo (crítico) | verde (aceptable) | amarillo (con riesgo) | rojo (crítico) | | | |
| mayor a 70% y menor o igual a 120% | mayor o igual a 50% o menor o igual a 70% | menor a 50% o mayor a 120% | menor o igual a cero | mayor a cero y menor a +20% | mayor o igual a +20% | | | |
| Medio de Verificación del Indicador | | | | | | | | |
| NOMBRE DEL DOCUMENTO: Informes de programas en temas de bienestar juvenil y vida digna. Contenido: Listas de asistencia, oficios de solicitud, fotos. | | | | | | | | |
| NOMBRE DEL ÁREA QUE LO ELABORA: Unidad de Bienestar y Orientación Juvenil del IMJUVE | | | | | | | | |
| FRECUENCIA: Trimestral | | | | | | | | |
| LIGA DE LA PAGINA DONDE SE LOCALIZA LA INFORMACIÓN O UBICACIÓN: Carpeta Unidad de Orientación y Bienestar Juvenil, Evidencias de programas 2022, MBI/IMJ/DG/UOBJ/01/2022. | | | | | | | | |
| SEGUIMIENTO TRIMESTRAL Y ACUMULADO ANUAL DE AVANCE EN CUMPLIMIENTO DE METAS (%) | | | | | | | | |
| TRIMESTRE 1 | TRIMESTRE 2 | TRIMESTRE 3 | TRIMESTRE 3 | ANUAL | MINIGRÁFICA | | | |
| 80.00% | NO APLICA | NO APLICA | NO APLICA | 22.22% |  | | | |
| Siglas del numerador | | | Descripción de las siglas del numerador | | | | | |
| NACT | | | Número de actividades realizadas | | | | | |
| Fuente de Información del numerador | | | Unidad de Medida del numerador | | | | | |
| LISTAS DE ASISTENCIA O REGISTRO | | | Actividades | | | | | |
| Siglas del denominador | | | Descripción de las siglas del denominador | | | | | |
| NARE | | | Número de actividades estimadas | | | | | |
| Fuente de Información del denominador | | | Unidad de Medida del denominador | | | | | |
| RESULTADO LINEA BASE | | | Actividades | | | | | |
| Responsable del diseño del Indicador | | | | | | | | |
| C. SEBASTIAN CAMARGO DAVILA MADRID | | | | | | | | |
| Unidad administrativa del responsable | | | Puesto del responsable | | | | | |
| UNIDAD DE ORIENTACIÓN Y BIENESTAR JUVENIL | | | TITULAR DE LA UNIDAD | | | | | |
| Correo electrónico del responsable | | | Teléfono del responsable | | | | | |
| sebastiancdm18@gmail.com | | | 9981093292 | | | | | |

Camargo

IMJUVE
INSTITUTO MUNICIPAL DE LA JUVENTUD

Ficha de Indicador de Desempeño. FID 2022

CLAVE Y NOMBRE DEL INDICADOR

PACS: Porcentaje de actividades que promueven la Cultura de Paz y Seguridad

| NOMBRE DEL PROGRAMA PRESUPUESTARIO ANUAL (PPA) | | NIVEL DE LA MIR QUE ATIENDE EL INDICADOR | |
|--|---|---|---|
| F-PPA 4.20 Programa de Desarrollo Integral con Perspectiva de Juventudes | | ACTIVIDAD | |
| Clave y nombre de la Estrategia del PMD a la que se alinea el Indicador. | | Clave y nombre de la Línea de Acción del PMD a la que se alinea el Indicador. | |
| 4.5.1 | Desarrollar herramientas que propicien y promuevan el desarrollo integral de las juventudes en el Municipio de Benito Juárez, bajo los principios rectores que conforman la perspectiva de juventudes, buscando la inclusión, la igualdad sustantiva y el ejercicio pleno de los derechos humanos de este sector poblacional. | 4.5.1.3 | Realizar actividades que promuevan la Cultura de Paz y Seguridad que garanticen un pleno desarrollo integral para las juventudes, y fomenten el desarrollo comunitario juvenil. |

Seleccionar los Criterios CREMAA que cumple el Indicador.

| Claridad. | Relevancia. | Economía. | Monitoreable. | Adecuado. | Aportación Marginal. |
|-----------|-------------|-----------|---------------|-----------|----------------------|
| (X) | (X) | (X) | (X) | (X) | () |

Seleccionar una de las Dimensiones que mide el Indicador.

Seleccionar el Tipo de indicador.

| Eficiencia. | Eficacia. | Calidad. | Economía. | Estratégico. | Gestión. |
|-------------|-----------|----------|-----------|--------------|----------|
| () | (X) | () | () | () | (X) |

Seleccionar el compartamiento del Indicador hacia la meta. (ascendente o descendente + regular o nominal)

Tipo de valor de la meta.

| Ascendente. | Descendente. | Regular (comportamiento constante dentro de un rango) | Nominal (no existen datos históricos) | Absoluta. | Relativa. |
|-------------|--------------|--|---|-----------|-----------|
| (X) | () | () | (X) | (X) | (X) |


Definición del indicador.

Este Indicador medirá la las actividades en donde se promueva la Cultura de Paz así como mecanismos que fomenten la seguridad en su comunidad dentro del municipio de Benito Juárez.

Ecuación del Método de cálculo del indicador.

$$PACS = (NACR/NUMA) * 100$$

| Unidad de medida del Indicador | Frecuencia de medición del Indicador |
|--------------------------------|--------------------------------------|
| PORCENTAJE | TRIMESTRAL |

| Línea base | | | Meta | | |
|---|--|-------------------------------|---|--------------------------------|---|
| Valor Absoluto | Año | | Valor Absoluto | Valor Relativo | Año |
| 0 | 2022 | | 10 | 0 | 2022 |
| Parámetros de semaforización | | | | | |
| ascendente | | | descendente | | |
| verde (aceptable) | amarillo (con riesgo) | rojo (crítico) | verde (aceptable) | amarillo (con riesgo) | rojo (crítico) |
| mayor a 70% y menor o igual a 120% | mayor o igual a 50% o menor o igual a 70% | menor a 50% o mayor a 120% | menor o igual a cero | mayor a cero y menor a +20% | mayor o igual a +20% |
| Medio de Verificación del Indicador | | | | | |
| NOMBRE DEL DOCUMENTO: Informes de programas en temas de cultura de paz y seguridad. Contenido: Listas de asistencia, oficios de solicitud, fotos. | | | | | |
| NOMBRE DEL ÁREA QUE LO ELABORA: Unidad de Bienestar y Orientación Juvenil del IMJUVE | | | | | |
| FRECUENCIA: Trimestral | | | | | |
| LIGA DE LA PAGINA DONDE SE LOCALIZA LA INFORMACIÓN O UBICACIÓN: Carpeta Unidad de Orientación y Bienestar Juvenil, Evidencias de programas 2022, MBI/IMJ/DG/UOBI/01/2022. | | | | | |
| SEGUIMIENTO TRIMESTRAL Y ACUMULADO ANUAL DE AVANCE EN CUMPLIMIENTO DE METAS (%) | | | | | |
| TRIMESTRE 1 | TRIMESTRE 2 | TRIMESTRE 3 | TRIMESTRE 3 | ANUAL | MINIGRÁFICA |
| 133.33% | NO APLICA | NO APLICA | NO APLICA | 40.00% |  |
| Siglas del numerador | | | Descripción de las siglas del numerador | | |
| NACR | | | Número de actividades realizadas | | |
| Fuente de Información del numerador | | | Unidad de Medida del numerador | | |
| LISTAS DE ASISTENCIA O REGISTRO | | | Actividades | | |
| Siglas del denominador | | | Descripción de las siglas del denominador | | |
| NUMA | | | Número de actividades estimadas | | |
| Fuente de Información del denominador | | | Unidad de Medida del denominador | | |
| RESULTADO LINEA BASE | | | Actividades | | |
| Responsable del diseño del Indicador | | | | | |
| C. SEBASTIAN CAMARGO DAVILA MADRID | | | | | |
| Unidad administrativa del responsable | | | Puesto del responsable | | |
| UNIDAD DE ORIENTACIÓN Y BIENESTAR JUVENIL | | | TITULAR DE LA UNIDAD | | |
| Correo electrónico del responsable | | | Teléfono del responsable | | |
| sebastiancdm18@gmail.com | | | 9981093292 | | |

Camargo

IMJUVE
INSTITUTO MUNICIPAL DE LA JUVENTUD

Ficha de Indicador de Desempeño. FID 2022

CLAVE Y NOMBRE DEL INDICADOR

PAFPA: Porcentaje de actividades de fomento profesional y ambiental

| NOMBRE DEL PROGRAMA PRESUPUESTARIO ANUAL (PPA) | | NIVEL DE LA MIR QUE ATIENDE EL INDICADOR | |
|--|---|---|--|
| F-PPA 4.20 Programa de Desarrollo Integral con Perspectiva de Juventudes | | COMPONENTE | |
| Clave y nombre de la Estrategia del PMD a la que se alinea el Indicador. | | Clave y nombre de la Línea de Acción del PMD a la que se alinea el Indicador. | |
| 4.5.1 | Desarrollar herramientas que propicien y promuevan el desarrollo integral de las juventudes en el Municipio de Benito Juárez, bajo los principios rectores que conforman la perspectiva de juventudes, buscando la inclusión, la igualdad sustantiva y el ejercicio pleno de los derechos humanos de este sector poblacional. | 4.5.1.5 | Desarrollar actividades que propicien el ejercicio del derecho al trabajo digno; así como aquellos que promuevan el emprendimiento de las y los jóvenes. |

Seleccionar los Criterios CREMAA que cumple el Indicador.

| Claridad. | Relevancia. | Economía. | Monitoreable. | Adecuado. | Aportación Marginal. |
|-----------|-------------|-----------|---------------|-----------|----------------------|
| (X) | (X) | (X) | (X) | (X) | () |

Seleccionar una de las Dimensiones que mide el Indicador.

Seleccionar el Tipo de indicador.

| Eficiencia. | Eficacia. | Calidad. | Economía. | Estratégico. | Gestión. |
|-------------|-----------|----------|-----------|--------------|----------|
| () | (X) | () | () | () | (X) |

Seleccionar el compartamiento del Indicador hacia la meta. (ascendente o descendente + regular o nominal)

Tipo de valor de la meta.

| Ascendente. | Descendente. | Regular (comportamiento constante dentro de un rango) | Nominal (no existen datos históricos) | Absoluta. | Relativa. |
|-------------|--------------|--|---|-----------|-----------|
| (X) | () | (X) | () | (X) | (X) |


Definición del indicador.

Este indicador medirá el número de actividades que propicien el ejercicio del derecho al desarrollo académico y al trabajo digno; así como aquellos que promuevan el emprendimiento laboral así como acciones que generen Entornos Sostenibles, Dignos y Adecuados para el uso pleno de los espacios públicos por parte de las juventudes; propiciando así el desarrollo de capacidades integrales.

Ecuación del Método de cálculo del indicador.

$$\text{PAFPA} = (\text{NARS}/\text{NUES}) * 100$$

| Unidad de medida del Indicador | Frecuencia de medición del Indicador |
|--------------------------------|--------------------------------------|
| PORCENTAJE | TRIMESTRAL |
| Línea base | Meta |

| Valor Absoluto | Año | | Valor Absoluto | Valor Relativo | Año |
|---|--|-------------------------------|----------------------|---|---|
| 62 | 2020 | | 69 | 11.29% | 2022 |
| Parámetros de semaforización | | | | | |
| ascendente | | | descendente | | |
| verde (aceptable) | amarillo (con riesgo) | rojo (crítico) | verde (aceptable) | amarillo (con riesgo) | rojo (crítico) |
| mayor a 70% y menor o igual a 120% | mayor o igual a 50% o menor o igual a 70% | menor a 50% o mayor a 120% | menor o igual a cero | mayor a cero y menor a +20% | mayor o igual a +20% |
| Medio de Verificación del Indicador | | | | | |
| NOMBRE DEL DOCUMENTO: Carpeta de Comprobación de la Unidad. de Servicios a la Juventud. Contenido: Listas de asistencia, oficios de solicitud, fotos. | | | | | |
| NOMBRE DEL ÁREA QUE LO ELABORA: Unidad de Servicios a la Juventud del IMJUVE | | | | | |
| FRECUENCIA: Trimestral | | | | | |
| LIGA DE LA PAGINA DONDE SE LOCALIZA LA INFORMACIÓN O UBICACIÓN: Físico, Carpeta Unidad de Servicios a la Juventud, Evidencias de programas 2022, MBI/IMI/DG/USJ/01/2022. | | | | | |
| SEGUIMIENTO TRIMESTRAL Y ACUMULADO ANUAL DE AVANCE EN CUMPLIMIENTO DE METAS (%) | | | | | |
| TRIMESTRE 1 | TRIMESTRE 2 | TRIMESTRE 3 | TRIMESTRE 3 | ANUAL | MINIGRÁFICA |
| 39.13% | NO APLICA | NO APLICA | NO APLICA | 13.04% |  |
| Siglas del numerador | | | | Descripción de las siglas del numerador | |
| NARS | | | | Número de actividades realizadas | |
| Fuente de Información del numerador | | | | Unidad de Medida del numerador | |
| LISTAS DE ASISTENCIA O REGISTRO | | | | Actividades | |
| Siglas del denominador | | | | Descripción de las siglas del denominador | |
| NUES | | | | Número de actividades estimadas | |
| Fuente de Información del denominador | | | | Unidad de Medida del denominador | |
| RESULTADO LINEA BASE | | | | Actividades | |
| Responsable del diseño del Indicador | | | | | |
| C. VICTORIA CALDERON PONCIANO | | | | | |
| Unidad administrativa del responsable | | | | Puesto del responsable | |
| UNIDAD DE SERVICIOS A LA JUVENTUD | | | | TITULAR DE LA UNIDAD | |
| Correo electrónico del responsable | | | | Teléfono del responsable | |
| calderonponciano@gmail.com | | | | 9982680354 | |



IMJUVE
INSTITUTO MUNICIPAL DE LA JUVENTUD

Ficha de Indicador de Desempeño. FID 2022

CLAVE Y NOMBRE DEL INDICADOR

PAFL: Porcentaje de actividades en fomento educativo y laboral

| NOMBRE DEL PROGRAMA PRESUPUESTARIO ANUAL (PPA) | | NIVEL DE LA MIR QUE ATIENDE EL INDICADOR | |
|--|---|---|--|
| F-PPA 4.20 Programa de Desarrollo Integral con Perspectiva de Juventudes | | ACTIVIDAD | |
| Clave y nombre de la Estrategia del PMD a la que se alinea el Indicador. | | Clave y nombre de la Línea de Acción del PMD a la que se alinea el Indicador. | |
| 4.5.1 | Desarrollar herramientas que propicien y promuevan el desarrollo integral de las juventudes en el Municipio de Benito Juárez, bajo los principios rectores que conforman la perspectiva de juventudes, buscando la inclusión, la igualdad sustantiva y el ejercicio pleno de los derechos humanos de este sector poblacional. | 4.5.1.5 | Desarrollar actividades que propicien el ejercicio del derecho al trabajo digno; así como aquellos que promuevan el emprendimiento de las y los jóvenes. |

Seleccionar los Criterios CREMAA que cumple el Indicador.

| Claridad. | Relevancia. | Economía. | Monitoreable. | Adecuado. | Aportación Marginal. |
|-----------|-------------|-----------|---------------|-----------|----------------------|
| (X) | (X) | (X) | (X) | (X) | () |

Seleccionar una de las Dimensiones que mide el Indicador.

Seleccionar el Tipo de indicador.

| Eficiencia. | Eficacia. | Calidad. | Economía. | Estratégico. | Gestión. |
|-------------|-----------|----------|-----------|--------------|----------|
| () | (X) | () | () | () | (X) |

Seleccionar el compartamiento del Indicador hacia la meta. (ascendente o descendente + regular o nominal)

Tipo de valor de la meta.

| Ascendente. | Descendente. | Regular (comportamiento constante dentro de un rango) | Nominal (no existen datos históricos) | Absoluta. | Relativa. |
|-------------|--------------|--|---|-----------|-----------|
| (X) | () | (X) | () | (X) | (X) |

Definición del indicador.

Este indicador medirá el número de las actividades que buscan dar cobertura a las y los jóvenes en situación de vulnerabilidad con el objetivo de brindar herramientas que fortalezcan la vivencia de sus derechos humanos al desarrollo académico y al trabajo digno; así como aquellos que promuevan el emprendimiento laboral basado en sus necesidades y elecciones autónomas.

Ecuación del Método de cálculo del indicador.

$$PAFL = (NARE/NAES) * 100$$

| Unidad de medida del Indicador | Frecuencia de medición del Indicador |
|--------------------------------|--------------------------------------|
| PORCENTAJE | TRIMESTRAL |

| Línea base | | | Meta | | |
|---|--|-------------------------------|----------------------|---|------------------------|
| Valor Absoluto | Año | | Valor Absoluto | Valor Relativo | Año |
| 58 | 2020 | | 61 | 5.17% | 2022 |
| Parámetros de semaforización | | | | | |
| ascendente | | | descendente | | |
| verde (aceptable) | amarillo (con riesgo) | rojo (crítico) | verde (aceptable) | amarillo (con riesgo) | rojo (crítico) |
| mayor a 70% y menor o igual a 120% | mayor o igual a 50% o menor o igual a 70% | menor a 50% o mayor a 120% | menor o igual a cero | mayor a cero y menor a +20% | mayor o igual a +20% |
| Medio de Verificación del Indicador | | | | | |
| NOMBRE DEL DOCUMENTO: Informes de programas en temas de emprendimiento. Contenido: Listas de asistencia, oficios de solicitud, fotos. | | | | | |
| NOMBRE DEL ÁREA QUE LO ELABORA: Unidad de Servicios a la Juventud del IMJUVE | | | | | |
| FRECUENCIA: Trimestral | | | | | |
| LIGA DE LA PAGINA DONDE SE LOCALIZA LA INFORMACIÓN O UBICACIÓN: Físico, Carpeta Unidad de Servicios a la Juventud, Evidencias de programas 2022, MBI/IMJ/DG/USJ/01/2022. | | | | | |
| SEGUIMIENTO TRIMESTRAL Y ACUMULADO ANUAL DE AVANCE EN CUMPLIMIENTO DE METAS (%) | | | | | |
| TRIMESTRE 1 | TRIMESTRE 2 | TRIMESTRE 3 | TRIMESTRE 3 | ANUAL | MINIGRÁFICA |
| 45.00% | NO APLICA | NO APLICA | NO APLICA | 14.75% | <div><div></div></div> |
| Siglas del numerador | | | | Descripción de las siglas del numerador | |
| NARE | | | | Número de actividades realizadas | |
| Fuente de Información del numerador | | | | Unidad de Medida del numerador | |
| LISTAS DE ASISTENCIA O REGISTRO | | | | Actividades | |
| Siglas del denominador | | | | Descripción de las siglas del denominador | |
| NAES | | | | Número de actividades estimadas | |
| Fuente de Información del denominador | | | | Unidad de Medida del denominador | |
| RESULTADO LINEA BASE | | | | Actividades | |
| Responsable del diseño del Indicador | | | | | |
| C. VICTORIA CALDERON PONCIANO | | | | | |
| Unidad administrativa del responsable | | | | Puesto del responsable | |
| UNIDAD DE SERVICIOS A LA JUVENTUD | | | | TITULAR DE LA UNIDAD | |
| Correo electrónico del responsable | | | | Teléfono del responsable | |
| calderonponciano@gmail.com | | | | 9982680354 | |

Ficha de Indicador de Desempeño. FID 2022

CLAVE Y NOMBRE DEL INDICADOR

PAED: Porcentaje de actividades que fomenten los entornos dignos

NOMBRE DEL PROGRAMA PRESUPUESTARIO ANUAL (PPA)

F-PPA 4.20 Programa de Desarrollo Integral con Perspectiva de Juventudes

NIVEL DE LA MIR QUE ATIENDE EL INDICADOR

ACTIVIDAD

Clave y nombre de la Estrategia del PMD a la que se alinea el Indicador.

4.5.1

Desarrollar herramientas que propicien y promuevan el desarrollo integral de las juventudes en el Municipio de Benito Juárez, bajo los principios rectores que conforman la perspectiva de juventudes, buscando la inclusión, la igualdad sustantiva y el ejercicio pleno de los derechos humanos de este sector poblacional.

4.5.1.6

Clave y nombre de la Línea de Acción del PMD a la que se alinea el Indicador.

Implementar acciones que generen Entornos Sostenibles, Dignos y Adecuados para las juventudes, propiciando el desarrollo de capacidades integrales.

Seleccionar los Criterios CREMAA que cumple el Indicador.

Claridad.

Relevancia.

Economía.

Monitoreable.

Adecuado.

Aportación Marginal.

(X)

(X)

(X)

(X)

(X)

()

Seleccionar una de las Dimensiones que mide el Indicador.

Eficiencia.

Eficacia.

Calidad.

Economía.

Seleccionar el Tipo de indicador.

Estratégico.

Gestión.

()

(X)

()

()

()

(X)

Seleccionar el compartamiento del Indicador hacia la meta. (ascendente o descendente + regular o nominal)

Tipo de valor de la meta.

Ascendente.

Descendente.

Regular
(comportamiento
constante dentro de
un rango)

Nominal
(no existen datos
históricos)

Absoluta.

Relativa.

(X)

()

(X)

()

(X)

(X)

Definición del indicador.

Este indicador medirá el número de actividades que fomenten los Entornos Sostenibles, Dignos y Adecuados para el uso pleno de los espacios públicos por parte de las juventudes; propiciando así el desarrollo de sus capacidades integrales.

Ecuación del Método de cálculo del indicador.

PAED= (NUA/NACE)*100

Unidad de medida del Indicador

PORCENTAJE

Frecuencia de medición del Indicador

TRIMESTRAL

| Línea base | | | Meta | | |
|---|--|-------------------------------|---|--------------------------------|----------------------|
| Valor Absoluto | Año | | Valor Absoluto | Valor Relativo | Año |
| 4 | 2020 | | 8 | 100.00% | 2022 |
| Parámetros de semaforización | | | | | |
| ascendente | | | descendente | | |
| verde (aceptable) | amarillo (con riesgo) | rojo (crítico) | verde (aceptable) | amarillo (con riesgo) | rojo (crítico) |
| mayor a 70% y menor o igual a 120% | mayor o igual a 50% o menor o igual a 70% | menor a 50% o mayor a 120% | menor o igual a cero | mayor a cero y menor a +20% | mayor o igual a +20% |
| Medio de Verificación del Indicador | | | | | |
| NOMBRE DEL DOCUMENTO: Informes de programas en temas de medio ambiente. Contenido: Listas de asistencia, oficios de solicitud, fotos. | | | | | |
| NOMBRE DEL ÁREA QUE LO ELABORA: Unidad de Servicios a la Juventud del IMJUVE | | | | | |
| FRECUENCIA: Trimestral | | | | | |
| LIGA DE LA PAGINA DONDE SE LOCALIZA LA INFORMACIÓN O UBICACIÓN: Físico, Carpeta Unidad de Servicios a la Juventud, Evidencias de programas 2022, MBI/IMJ/DG/USJ/01/2022. | | | | | |
| SEGUIMIENTO TRIMESTRAL Y ACUMULADO ANUAL DE AVANCE EN CUMPLIMIENTO DE METAS (%) | | | | | |
| TRIMESTRE 1 | TRIMESTRE 2 | TRIMESTRE 3 | TRIMESTRE 3 | ANUAL | MINIGRÁFICA |
| 0.00% | NO APLICA | NO APLICA | NO APLICA | 0.00% | |
| Siglas del numerador | | | Descripción de las siglas del numerador | | |
| NUA | | | Número de actividades realizadas | | |
| Fuente de Información del numerador | | | Unidad de Medida del numerador | | |
| LISTAS DE ASISTENCIA O REGISTRO | | | Actividades | | |
| Siglas del denominador | | | Descripción de las siglas del denominador | | |
| NACE | | | Número de actividades estimadas | | |
| Fuente de Información del denominador | | | Unidad de Medida del denominador | | |
| RESULTADO LINEA BASE | | | Actividades | | |
| Responsable del diseño del Indicador | | | | | |
| C. VICTORIA CALDERON PONCIANO | | | | | |
| Unidad administrativa del responsable | | | Puesto del responsable | | |
| UNIDAD DE SERVICIOS A LA JUVENTUD | | | TITULAR DE LA UNIDAD | | |
| Correo electrónico del responsable | | | Teléfono del responsable | | |
| calderonponciano@gmail.com | | | 9982680354 | | |

IMJUVE
INSTITUTO MUNICIPAL DE LA JUVENTUD

Ficha de Indicador de Desempeño. FID 2022

CLAVE Y NOMBRE DEL INDICADOR

PJIP: Porcentaje de juventudes integradas en el Padrón.

| NOMBRE DEL PROGRAMA PRESUPUESTARIO ANUAL (PPA) | | NIVEL DE LA MIR QUE ATIENDE EL INDICADOR | |
|--|---|---|---|
| F-PPA 4.20 Programa de Desarrollo Integral con Perspectiva de Juventudes | | ACTIVIDAD | |
| Clave y nombre de la Estrategia del PMD a la que se alinea el Indicador. | | Clave y nombre de la Línea de Acción del PMD a la que se alinea el Indicador. | |
| 4.5.1 | Desarrollar herramientas que propicien y promuevan el desarrollo integral de las juventudes en el Municipio de Benito Juárez, bajo los principios rectores que conforman la perspectiva de juventudes, buscando la inclusión, la igualdad sustantiva y el ejercicio pleno de los derechos humanos de este sector poblacional. | 4.5.1.7 | Integrar el padrón de juventudes del municipio de Benito Juárez como una herramienta demográfica para determinar la distribución juvenil desagregada por sexo y género. |
| Seleccionar los Criterios CREMAA que cumple el Indicador. | | | |
| Claridad. | Relevancia. | Economía. | Monitoreable. |
| (X) | (X) | (X) | (X) |
| Adecuado. | | Aportación Marginal. | |
| (X) | | () | |
| Seleccionar una de las Dimensiones que mide el Indicador. | | | Seleccionar el Tipo de indicador. |
| Eficiencia. | Eficacia. | Calidad. | Economía. |
| () | (X) | () | () |
| Estratégico. | | Gestión. | |
| () | | (X) | |
| Seleccionar el compartamiento del Indicador hacia la meta. (ascendente o descendente + regular o nominal) | | | Tipo de valor de la meta. |
| Ascendente. | Descendente. | Regular (comportamiento constante dentro de un rango) | Nominal (no existen datos históricos) |
| (X) | () | () | (X) |
| Absoluta. | | Relativa. | |
| (X) | | () | |
| Definición del indicador. | | | |
| Este indicador medirá el número de juventudes para poder integrar el Padrón el cual tiene como objetivo ser una herramienta demográfica para determinar la distribución juvenil desagregada por sexo y género. | | | |
| Ecuación del Método de cálculo del indicador. | | | |
| $PJIP = (NJI/NJEI) * 100$ | | | |
| Unidad de medida del Indicador | | Frecuencia de medición del Indicador | |
| PORCENTAJE | | TRIMESTRAL | |

| Línea base | | | Meta | | |
|---|--|-------------------------------|---|--------------------------------|----------------------|
| Valor Absoluto | Año | | Valor Absoluto | Valor Relativo | Año |
| 0 | 2022 | | 200 | 0 | 2022 |
| Parámetros de semaforización | | | | | |
| ascendente | | | descendente | | |
| verde (aceptable) | amarillo (con riesgo) | rojo (crítico) | verde (aceptable) | amarillo (con riesgo) | rojo (crítico) |
| mayor a 70% y menor o igual a 120% | mayor o igual a 50% o menor o igual a 70% | menor a 50% o mayor a 120% | menor o igual a cero | mayor a cero y menor a +20% | mayor o igual a +20% |
| Medio de Verificación del Indicador | | | | | |
| NOMBRE DEL DOCUMENTO: Base de datos que integren el padrón de juventudes. NOMBRE DEL ÁREA QUE LO ELABORA: Unidad de Servicios a la Juventud del IMJUVE FRECUENCIA: Trimestral LIGA DE LA PAGINA DONDE SE LOCALIZA LA INFORMACIÓN O UBICACIÓN: Físico, Carpeta Unidad de Servicios a la Juventud, Evidencias de programas 2022, MBJ/IMJ/DG/USJ/01/2022. | | | | | |
| SEGUIMIENTO TRIMESTRAL Y ACUMULADO ANUAL DE AVANCE EN CUMPLIMIENTO DE METAS (%) | | | | | |
| TRIMESTRE 1 | TRIMESTRE 2 | TRIMESTRE 3 | TRIMESTRE 3 | ANUAL | MINIGRÁFICA |
| NO APLICA | NO APLICA | NO APLICA | NO APLICA | NO APLICA | |
| Siglas del numerador | | | Descripción de las siglas del numerador | | |
| NJI | | | Número de juventudes integradas | | |
| Fuente de Información del numerador | | | Unidad de Medida del numerador | | |
| LISTAS DE ASISTENCIA O REGISTRO | | | Jóvenes | | |
| Siglas del denominador | | | Descripción de las siglas del denominador | | |
| NJEI | | | Número de juventudes estimadas por integrar | | |
| Fuente de Información del denominador | | | Unidad de Medida del denominador | | |
| RESULTADOS LINEA BASE | | | Jóvenes | | |
| Responsable del diseño del Indicador | | | | | |
| C. VICTORIA CALDERON PONCIANO | | | | | |
| Unidad administrativa del responsable | | | Puesto del responsable | | |
| UNIDAD DE SERVICIOS A LA JUVENTUD | | | TITULAR DE LA UNIDAD | | |
| Correo electrónico del responsable | | | Teléfono del responsable | | |
| calderonponciano@gmail.com | | | 9982680354 | | |

IMJUVE
INSTITUTO MUNICIPAL DE LA JUVENTUD