

Ficha de Indicador de Desempeño. FID 2022

CLAVE Y NOMBRE DEL INDICADOR

PPAA: Porcentaje de personas atendidas y sensibilizadas sobre las causas, efectos y prevención de las adicciones.

NOMBRE DEL PROGRAMA PRESUPUESTARIO ANUAL (PPA)	NIVEL DE LA MIR QUE ATIENDE EL INDICADOR
E-PPA 4.21 PROGRAMA DE PREVENCIÓN Y ATENCIÓN DE LAS ADICCIONES	PROPOSITO
Clave y nombre de la Estrategia del PMD a la que se alinea el Indicador.	Clave y nombre de la Línea de Acción del PMD a la que se alinea el Indicador.
4.6.1: Construir una cultura de prevención de las adicciones a través de la sensibilización y atención integral sobre sus causas y efectos dirigida a la población benitojuarenses.	NO APLICA

Seleccionar los Criterios CREMAA que cumple el Indicador.

Claridad.	Relevancia.	Economía.	Monitoreable.	Adecuado.	Aportación Marginal.
(X)	()	()	()	(X)	()

Seleccionar una de las Dimensiones que mide el Indicador.

Seleccionar el Tipo de indicador.

Eficiencia.	Eficacia.	Calidad.	Economía.	Estratégico.	Gestión.
()	(X)	()	()	(X)	()

Seleccionar el comportamiento del Indicador hacia la meta. (ascendente o descendente + regular o nominal)

Tipo de valor de la meta.

Ascendente.	Descendente.	Regular (comportamiento constante dentro de un rango)	Nominal (no existen datos históricos)	Absoluta.	Relativa.
(X)	()	(X)	()	(X)	(X)



Definición del indicador.

El indicador proporciona el número de personas que han recibido información, atención, canalización, seguimiento y acompañamiento en temas sobre causas, efectos y prevención de las adicciones y con ello contribuir en la mejora de su salud psicoemocional.

Ecuación del Método de cálculo del indicador.

$$PPAA = (NPA/NPEA) \times 100$$

Unidad de medida del Indicador	Frecuencia de medición del Indicador
Porcentaje (Personas)	Trimestral

Línea base			Meta		
Valor Absoluto	Año		Valor Absoluto	Valor Relativo	Año
258,575	2021		791,820	206.22%	2024
Parámetros de semaforización					
ascendente			descendente		
verde (aceptable)	amarillo (con riesgo)	rojo (crítico)	verde (aceptable)	amarillo (con riesgo)	rojo (crítico)
mayor a 70% y menor o igual a 120%	mayor o igual a 50% o menor o igual a 70%	menor a 50% o mayor a 120%	menor o igual a cero	mayor a cero y menor a +20%	mayor o igual a +20%
Medio de Verificación del Indicador					
<p>Nombre del Documento: Informe de avances de cumplimiento de los objetivos y metas del IMCA 2021, donde se define a la población atendida.</p> <p>Nombre de quien genera la información: Dirección de Políticas Públicas y Difusión y Dirección de Acompañamiento Terapéutico.</p> <p>Periodicidad con que se genera la información: Trimestral.</p> <p>Liga de la página donde se localiza la información o ubicación: Carpeta con número de expediente MIR-IMCA-2022 resguardada por la Dirección de Administración, Contabilidad y Finanzas del Instituto Municipal Contra las Adicciones.</p>					
SEGUIMIENTO TRIMESTRAL Y ACUMULADO ANUAL DE AVANCE EN CUMPLIMIENTO DE METAS (%)					
TRIMESTRE 1	TRIMESTRE 2	TRIMESTRE 3	TRIMESTRE 3	ANUAL	MINIGRÁFICA
67.41%	NO APLICA	NO APLICA	NO APLICA	NO APLICA	
Siglas del numerador			Descripción de las siglas del numerador		
NPA			Numero de personas atendidas.		
Fuente de Información del numerador			Unidad de Medida del numerador		
Informe de avances de cumplimiento de los objetivos y metas del IMCA 2021, donde se define a la población atendida.			Porcentaje (Personas)		
Siglas del denominador			Descripción de las siglas del denominador		
NPEA			Número de personas estimadas por atender		
Fuente de Información del denominador			Unidad de Medida del denominador		
Informe de avances de cumplimiento de los objetivos y metas del IMCA 2021, donde se define a la población atendida.			Porcentaje (Personas)		
Responsable del diseño del Indicador					
Arq. Oscar Francisco Guzmán Zerecero					
Unidad administrativa del responsable			Puesto del responsable		
Dirección General			Director General		
Correo electrónico del responsable			Teléfono del responsable		
Oscar.imca.bj@gmail.com			(998)2 09 94 74		
					
Firma del Responsable					

Ficha de Indicador de Desempeño. FID 2022

CLAVE Y NOMBRE DEL INDICADOR

PPSA: Porcentaje de personas sensibilizadas con las actividades del IMCA.

NOMBRE DEL PROGRAMA PRESUPUESTARIO ANUAL (PPA)	NIVEL DE LA MIR QUE ATIENDE EL INDICADOR
E-PPA 4.21 PROGRAMA DE PREVENCIÓN Y ATENCIÓN DE LAS ADICCIONES	COMPONENTE
Clave y nombre de la Estrategia del PMD a la que se alinea el Indicador.	Clave y nombre de la Línea de Acción del PMD a la que se alinea el Indicador.
4.6.1: Construir una cultura de prevención de las adicciones a través de la sensibilización y atención integral sobre sus causas y efectos dirigida a la población benitojuarenses.	NO APLICA

Seleccionar los Criterios CREMAA que cumple el Indicador.

Claridad.	Relevancia.	Economía.	Monitoreable.	Adecuado.	Aportación Marginal.
(X)	()	()	(X)	(X)	()

Seleccionar una de las Dimensiones que mide el Indicador.

Seleccionar el Tipo de indicador.

Eficiencia.	Eficacia.	Calidad.	Economía.	Estratégico.	Gestión.
()	(X)	()	()	(X)	()

Seleccionar el comportamiento del Indicador hacia la meta. (ascendente o descendente + regular o nominal)

Tipo de valor de la meta.

Ascendente.	Descendente.	Regular (comportamiento constante dentro de un rango)	Nominal (no existen datos históricos)	Absoluta.	Relativa.
(X)	()	(X)	()	(X)	(X)



Definición del indicador.

Este indicador mide el porcentaje de las personas que son sensibilizadas y que reciben información a través de las campañas y las acciones, acrecentando la cultura de la prevención de las adicciones

Ecuación del Método de cálculo del indicador.

$$PPSA = (NPS / NPES) \times 100$$

Unidad de medida del Indicador	Frecuencia de medición del Indicador
Porcentaje (Personas)	Trimestral

Línea base			Meta		
Valor Absoluto	Año		Valor Absoluto	Valor Relativo	Año
258,242	2021		791,070	206.33%	2024
Parámetros de semaforización					
ascendente			descendente		
verde (aceptable)	amarillo (con riesgo)	rojo (crítico)	verde (aceptable)	amarillo (con riesgo)	rojo (crítico)
mayor a 70% y menor o igual a 120%	mayor o igual a 50% o menor o igual a 70%	menor a 50% o mayor a 120%	menor o igual a cero	mayor a cero y menor a +20%	mayor o igual a +20%
Medio de Verificación del Indicador					
Nombre del Documentos: Reporte general de las acciones y las estadísticas de las redes sociales de la Dirección de Políticas Públicas y Difusión.					
Nombre de quien genera la información: Dirección de Políticas Públicas y Difusión.					
Periodicidad con que se genera la información: Trimestral.					
Liga de la página donde se localiza la información o ubicación: Carpeta con numero de expediente MIR-IMCA-DPP-2022 resguardada por la Dirección de Administración, Contabilidad y Finanzas del Instituto Municipal Contra las Adicciones.					
SEGUIMIENTO TRIMESTRAL Y ACUMULADO ANUAL DE AVANCE EN CUMPLIMIENTO DE METAS (%)					
TRIMESTRE 1	TRIMESTRE 2	TRIMESTRE 3	TRIMESTRE 4	ANUAL	MINIGRÁFICA
67.39%	NO APLICA	NO APLICA	NO APLICA	NO APLICA	
Siglas del numerador			Descripción de las siglas del numerador		
NPS			Número de personas sensibilizadas		
Fuente de Información del numerador			Unidad de Medida del numerador		
Reporte general de las acciones y las estadísticas de las redes sociales de la Dirección de Políticas Públicas y Difusión.			Porcentaje (Personas)		
Siglas del denominador			Descripción de las siglas del denominador		
NPES			Numero de personas estimadas por sensibilizar		
Fuente de Información del denominador			Unidad de Medida del denominador		
Reporte general de las acciones y las estadísticas de las redes sociales de la Dirección de Políticas Públicas y Difusión.			Porcentaje (Personas)		
Responsable del diseño del Indicador					
Arq. Oscar Francisco Guzmán Zerecero					
Unidad administrativa del responsable			Puesto del responsable		
Dirección General			Director General		
Correo electrónico del responsable			Teléfono del responsable		
Oscar.imca.bj@gmail.com			(998)2 09 94 74		
					
Firma del Responsable					

Ficha de Indicador de Desempeño. FID 2022

CLAVE Y NOMBRE DEL INDICADOR

PICDR: Porcentaje de impacto de la campaña de difusión en redes sobre prevención de adicciones.

NOMBRE DEL PROGRAMA PRESUPUESTARIO ANUAL (PPA)	NIVEL DE LA MIR QUE ATIENDE EL INDICADOR
E-PPA 4.21 PROGRAMA DE PREVENCIÓN Y ATENCIÓN DE LAS ADICCIONES	ACTIVIDAD
Clave y nombre de la Estrategia del PMD a la que se alinea el Indicador.	Clave y nombre de la Línea de Acción del PMD a la que se alinea el Indicador.
4.6.1: Construir una cultura de prevención de las adicciones a través de la sensibilización y atención integral sobre sus causas y efectos dirigida a la población benitojuarenses.	4.6.1.1: Difundir mediante Campañas digitales sobre las causas, efectos y prevención de las adicciones.

Seleccionar los Criterios CREMAA que cumple el Indicador.

Claridad.	Relevancia.	Economía.	Monitoreable.	Adecuado.	Aportación Marginal.
()	()	()	(X)	(X)	()

Seleccionar una de las Dimensiones que mide el Indicador.

Seleccionar el Tipo de indicador.

Eficiencia.	Eficacia.	Calidad.	Economía.	Estratégico.	Gestión.
()	(X)	()	()	()	(X)

Seleccionar el comportamiento del Indicador hacia la meta. (ascendente o descendente + regular o nominal)

Tipo de valor de la meta.

Ascendente.	Descendente.	Regular (comportamiento constante dentro de un rango)	Nominal (no existen datos históricos)	Absoluta.	Relativa.
(X)	()	(X)	()	(X)	(X)



Definición del indicador.

Este indicador mide el porcentaje de los impactos de la campaña logrado a través de las redes sociales de Facebook, Instagram, Twitter y Tik Tok, generando difusión en temas de interés a la ciudadanía, con el objetivo de sensibilizar a la población, logrando aumentar la conciencia sobre el uso y consecuencias de las adicciones.

Ecuación del Método de cálculo del indicador.

PICDR: (PIA/PIE) *100

Unidad de medida del Indicador	Frecuencia de medición del Indicador
Porcentaje (Impactos)	Trimestral

Línea base			Meta		
Valor Absoluto	Año	Valor Absoluto	Valor Relativo	Año	
255,908	2021	789,300	208.43%	2024	
Parámetros de semaforización					
ascendente			descendente		
verde (aceptable)	amarillo (con riesgo)	rojo (crítico)	verde (aceptable)	amarillo (con riesgo)	rojo (crítico)
mayor a 70% y menor o igual a 120%	mayor o igual a 50% o menor o igual a 70%	menor a 50% o mayor a 120%	menor o igual a cero	mayor a cero y menor a +20%	mayor o igual a +20%
Medio de Verificación del Indicador					
Nombre del Documento: Reporte general de la Campaña y las estadísticas emitidas por las redes sociales.					
Nombre de quien genera la información: Dirección de Políticas Públicas y Difusión.					
Periodicidad con que se genera la información: Trimestral.					
Liga de la página donde se localiza la información o ubicación: Carpeta con numero de expediente MIR-IMCA-DPP-A1-2022 resguardada por la Dirección de Administración, Contabilidad y Finanzas del Instituto Municipal Contra las Adicciones.					
SEGUIMIENTO TRIMESTRAL Y ACUMULADO ANUAL DE AVANCE EN CUMPLIMIENTO DE METAS (%)					
TRIMESTRE 1	TRIMESTRE 2	TRIMESTRE 3	TRIMESTRE 4	ANUAL	MINIGRÁFICA
66.13%	NO APLICA	NO APLICA	NO APLICA	NO APLICA	
Siglas del numerador			Descripción de las siglas del numerador		
PIA			Porcentaje de impactos alcanzados		
Fuente de Información del numerador			Unidad de Medida del numerador		
Reporte general de la Campaña y las estadísticas emitidas por las redes sociales.			Porcentaje (Impactos)		
Siglas del denominador			Descripción de las siglas del denominador		
PIE			Porcentaje de impactos estimados		
Fuente de Información del denominador			Unidad de Medida del denominador		
Reporte general de la Campaña y las estadísticas emitidas por las redes sociales.			Porcentaje (Impactos)		
Responsable del diseño del Indicador					
Arq. Oscar Francisco Guzmán Zerecero					
Unidad administrativa del responsable			Puesto del responsable		
Dirección General			Director General		
Correo electrónico del responsable			Teléfono del responsable		
Oscar.imca.bj@gmail.com			(998)2 09 94 74		
					
Firma del Responsable					

Ficha de Indicador de Desempeño. FID 2022

CLAVE Y NOMBRE DEL INDICADOR

PAPA: Porcentaje de acciones para el fomento de la cultura de prevención de adicciones.

NOMBRE DEL PROGRAMA PRESUPUESTARIO ANUAL (PPA)	NIVEL DE LA MIR QUE ATIENDE EL INDICADOR
E-PPA 4.21 PROGRAMA DE PREVENCIÓN Y ATENCIÓN DE LAS ADICCIONES	ACTIVIDAD
Clave y nombre de la Estrategia del PMD a la que se alinea el Indicador.	Clave y nombre de la Línea de Acción del PMD a la que se alinea el Indicador.
4.6.1: Construir una cultura de prevención de las adicciones a través de la sensibilización y atención integral sobre sus causas y efectos dirigida a la población benitojuarenses.	4.6.1.2: Fortalecer la cultura de prevención de las adicciones.

Seleccionar los Criterios CREMAA que cumple el Indicador.

Claridad.	Relevancia.	Economía.	Monitoreable.	Adecuado.	Aportación Marginal.
()	()	()	(X)	(X)	()

Seleccionar una de las Dimensiones que mide el Indicador.

Seleccionar el Tipo de indicador.

Eficiencia.	Eficacia.	Calidad.	Economía.	Estratégico.	Gestión.
()	(X)	()	()	()	(X)

Seleccionar el comportamiento del Indicador hacia la meta. (ascendente o descendente + regular o nominal)

Tipo de valor de la meta.

Ascendente.	Descendente.	Regular (comportamiento constante dentro de un rango)	Nominal (no existen datos históricos)	Absoluta.	Relativa.
(X)	()	(X)	()	(X)	(X)


Definición del indicador.

El indicador proporciona el porcentaje de las acciones que el IMCA realiza dirigida a la población propiciando e incrementando la cultura de interés por informarse en relación a las causas y efectos de las adicciones con el objetivo de fomentar la prevención y atención integral de las adicciones y de respeto a la dignidad humana.

Ecuación del Método de cálculo del indicador.

$$PAPA = (NAR / NAP) * 100$$

Unidad de medida del Indicador	Frecuencia de medición del Indicador
Porcentaje (Acciones)	Trimestral

Línea base			Meta		
Valor Absoluto	Año		Valor Absoluto	Valor Relativo	Año
99	2021		330	233.33%	2024
Parámetros de semaforización					
ascendente			descendente		
verde (aceptable)	amarillo (con riesgo)	rojo (crítico)	verde (aceptable)	amarillo (con riesgo)	rojo (crítico)
mayor a 70% y menor o igual a 120%	mayor o igual a 50% o menor o igual a 70%	menor a 50% o mayor a 120%	menor o igual a cero	mayor a cero y menor a +20%	mayor o igual a +20%
Medio de Verificación del Indicador					
Nombre del Documento: Reporte de Acciones de Fomento de la Cultura de Prevención de Adicciones.					
Nombre de quien genera la información: Dirección de Políticas Públicas y Difusión.					
Periodicidad con que se genera la información: Trimestral.					
Liga de la página donde se localiza la información o ubicación: Carpeta con numero de expediente MIR-IMCA-DPP-A2-2022 resguardada por la Dirección de Administración, Contabilidad y Finanzas del Instituto Municipal Contra las Adicciones.					
SEGUIMIENTO TRIMESTRAL Y ACUMULADO ANUAL DE AVANCE EN CUMPLIMIENTO DE METAS (%)					
TRIMESTRE 1	TRIMESTRE 2	TRIMESTRE 3	TRIMESTRE 4	ANUAL	MINIGRÁFICA
162.96%	NO APLICA	NO APLICA	NO APLICA	NO APLICA	
Siglas del numerador			Descripción de las siglas del numerador		
NAR			Número de Acciones Realizadas		
Fuente de Información del numerador			Unidad de Medida del numerador		
Reporte de Acciones de Fomento de la Cultura de Prevención de Adicciones			Porcentaje (Acciones)		
Siglas del denominador			Descripción de las siglas del denominador		
NAP			Número de Acciones Programadas		
Fuente de Información del denominador			Unidad de Medida del denominador		
Reporte de Acciones de Fomento de la Cultura de Prevención de Adicciones			Porcentaje (Acciones)		
Responsable del diseño del Indicador					
Arq. Oscar Francisco Guzmán Zerecero					
Unidad administrativa del responsable			Puesto del responsable		
Dirección General			Director General		
Correo electrónico del responsable			Teléfono del responsable		
Oscar.imca.bj@gmail.com			(998)2 09 94 74		
					
Firma del Responsable					

Ficha de Indicador de Desempeño. FID 2022

CLAVE Y NOMBRE DEL INDICADOR

PENPSPLOPR: Porcentaje de escuelas de los niveles primaria, secundaria, bachillerato y licenciatura que obtienen la placa de certificación #YoNoSoyCómplice.

NOMBRE DEL PROGRAMA PRESUPUESTARIO ANUAL (PPA)

E-PPA 4.21 PROGRAMA DE PREVENCIÓN Y ATENCIÓN DE LAS ADICCIONES

NIVEL DE LA MIR QUE ATIENDE EL INDICADOR

ACTIVIDAD

Clave y nombre de la Estrategia del PMD a la que se alinea el Indicador.

4.6.1: Construir una cultura de prevención de las adicciones a través de la sensibilización y atención integral sobre sus causas y efectos dirigida a la población benitojuarenses.

Clave y nombre de la Línea de Acción del PMD a la que se alinea el Indicador.

NO APLICA

Seleccionar los Criterios CREMAA que cumple el Indicador.

Claridad.	Relevancia.	Economía.	Monitoreable.	Adecuado.	Aportación Marginal.
(X)	()	()	(X)	(X)	()

Seleccionar una de las Dimensiones que mide el Indicador.

Seleccionar el Tipo de indicador.

Eficiencia.	Eficacia.	Calidad.	Economía.	Estratégico.	Gestión.
()	(X)	()	()	()	(X)

Seleccionar el comportamiento del Indicador hacia la meta. (ascendente o descendente + regular o nominal)

Tipo de valor de la meta.

Ascendente.	Descendente.	Regular (comportamiento constante dentro de un rango)	Nominal (no existen datos históricos)	Absoluta.	Relativa.
(X)	()	()	(X)	(X)	()

Definición del indicador.

El indicador proporcionara el porcentaje de escuela de nivel primaria, secundaria, bachillerato y licenciatura que obtienen el certificado #YoNoSoyCómplice por cumplir con los lineamientos de prevención y detección establecidos por el IMCA.

Ecuación del Método de cálculo del indicador.

$$\text{PENPSPLOPR} = (\text{PER} / \text{PEOC}) * 100$$

Unidad de medida del Indicador

Porcentaje (Certificado)

Frecuencia de medición del Indicador

Semestral

Línea base			Meta		
Valor Absoluto	Año		Valor Absoluto	Valor Relativo	Año
0	2021		30	0	2024
Parámetros de semaforización					
ascendente			descendente		
verde (aceptable)	amarillo (con riesgo)	rojo (crítico)	verde (aceptable)	amarillo (con riesgo)	rojo (crítico)
mayor a 70% y menor o igual a 120%	mayor o igual a 50% o menor o igual a 70%	menor a 50% o mayor a 120%	menor o igual a cero	mayor a cero y menor a +20%	mayor o igual a +20%
Medio de Verificación del Indicador					
Nombre del Documento: Reporte de seguimiento y de certificados otorgados. Nombre de quien genera la información: Dirección de Políticas Públicas y Difusión. Periodicidad con que se genera la información: Trimestral. Liga de la página donde se localiza la información o ubicación: Carpeta con numero de expediente MIR-IMCA-DPP-A3-2022 resguardada por la Dirección de Administración, Contabilidad y Finanzas del Instituto Municipal Contra las Adicciones.					
SEGUIMIENTO TRIMESTRAL Y ACUMULADO ANUAL DE AVANCE EN CUMPLIMIENTO DE METAS (%)					
TRIMESTRE 1	TRIMESTRE 2	TRIMESTRE 3	TRIMESTRE 4	ANUAL	MINIGRÁFICA
0.00%	NO APLICA	NO APLICA	NO APLICA	NO APLICA	
Siglas del numerador			Descripción de las siglas del numerador		
PER			Porcentaje de escuelas registradas para obtener la placa de certificación #YoNoSoyComplíce.		
Fuente de Información del numerador			Unidad de Medida del numerador		
Reporte de seguimiento y de certificados otorgados			Porcentaje (Certificados)		
Siglas del denominador			Descripción de las siglas del denominador		
PEOC			Porcentaje de escuelas que obtienen la placa de certificación #YoNoSoyCómplíce por cumplir con los lineamientos establecidos.		
Fuente de Información del denominador			Unidad de Medida del denominador		
Reporte de seguimiento y de certificados otorgados			Porcentaje (Certificados)		
Responsable del diseño del Indicador					
Arq. Oscar Francisco Guzmán Zerecero					
Unidad administrativa del responsable			Puesto del responsable		
Dirección General			Director General		
Correo electrónico del responsable			Teléfono del responsable		
Oscar.imca.bj@gmail.com			(998)2 09 94 74		
					
Firma del Responsable					

Ficha de Indicador de Desempeño. FID 2022

CLAVE Y NOMBRE DEL INDICADOR

PBOPSCPALR: Porcentaje de becas otorgadas a personas que se encuentran viviendo en situación de calle con problemas de adicciones logrando una rehabilitación digna y efectiva.

NOMBRE DEL PROGRAMA PRESUPUESTARIO ANUAL (PPA)	NIVEL DE LA MIR QUE ATIENDE EL INDICADOR
E-PPA 4.21 PROGRAMA DE PREVENCIÓN Y ATENCIÓN DE LAS ADICCIONES	ACTIVIDAD
Clave y nombre de la Estrategia del PMD a la que se alinea el Indicador.	Clave y nombre de la Línea de Acción del PMD a la que se alinea el Indicador.
4.6.1: Construir una cultura de prevención de las adicciones a través de la sensibilización y atención integral sobre sus causas y efectos dirigida a la población benitojuarenses.	NO APLICA

Seleccionar los Criterios CREMAA que cumple el Indicador.

Claridad.	Relevancia.	Economía.	Monitoreable.	Adecuado.	Aportación Marginal.
(X)	()	()	(X)	(X)	()

Seleccionar una de las Dimensiones que mide el Indicador.

Seleccionar el Tipo de indicador.

Eficiencia.	Eficacia.	Calidad.	Economía.	Estratégico.	Gestión.
()	(X)	()	()	()	(X)

Seleccionar el comportamiento del Indicador hacia la meta. (ascendente o descendente + regular o nominal)

Tipo de valor de la meta.

Ascendente.	Descendente.	Regular (comportamiento constante dentro de un rango)	Nominal (no existen datos históricos)	Absoluta.	Relativa.
(X)	()	()	(X)	(X)	(X)



Definición del indicador.

El indicador proporciona el número de becas otorgadas a las personas principalmente con adicciones y que se encuentran viviendo en situación de calle, brindando rehabilitación y reinsición a la sociedad.

Ecuación del Método de cálculo del indicador.

$$PBOPSCPALR = (PBA / PBO) * 100$$

Unidad de medida del Indicador	Frecuencia de medición del Indicador
Porcentaje (Becas)	Trimestral

Línea base			Meta		
Valor Absoluto	Año		Valor Absoluto	Valor Relativo	Año
24	2021		60	150.00%	2024
Parámetros de semaforización					
ascendente			descendente		
verde (aceptable)	amarillo (con riesgo)	rojo (crítico)	verde (aceptable)	amarillo (con riesgo)	rojo (crítico)
mayor a 70% y menor o igual a 120%	mayor o igual a 50% o menor o igual a 70%	menor a 50% o mayor a 120%	menor o igual a cero	mayor a cero y menor a +20%	mayor o igual a +20%
Medio de Verificación del Indicador					
Nombre del Documento: Reporte de las becas otorgadas. Nombre de quien genera la información: Dirección de Políticas Públicas y Difusión. Periodicidad con que se genera la información: Trimestral. Liga de la página donde se localiza la información o ubicación: Carpeta con numero de expediente MIR-IMCA-DPP-A4-2022 resguardada por la Dirección de Administración, Contabilidad y Finanzas del Instituto Municipal Contra las Adicciones.					
SEGUIMIENTO TRIMESTRAL Y ACUMULADO ANUAL DE AVANCE EN CUMPLIMIENTO DE METAS (%)					
TRIMESTRE 1	TRIMESTRE 2	TRIMESTRE 3	TRIMESTRE 4	ANUAL	MINIGRÁFICA
60.00%	NO APLICA	NO APLICA	NO APLICA	NO APLICA	
Siglas del numerador			Descripción de las siglas del numerador		
PBA			Porcentaje de becas autorizadas para los ciudadanos del municipio de Benito Juárez.		
Fuente de Información del numerador			Unidad de Medida del numerador		
Reporte de las becas otorgadas.			Porcentaje (Becas)		
Siglas del denominador			Descripción de las siglas del denominador		
PBO			Porcentaje de becas otorgadas a los ciudadanos del municipio de Benito Juárez.		
Fuente de Información del denominador			Unidad de Medida del denominador		
Reporte de las becas otorgadas.			Porcentaje (Becas)		
Responsable del diseño del Indicador					
Arq. Oscar Francisco Guzmán Zerecero					
Unidad administrativa del responsable			Puesto del responsable		
Dirección General			Director General		
Correo electrónico del responsable			Teléfono del responsable		
Oscar.imca.bj@gmail.com			(998)2 09 94 74		
					
Firma del Responsable					

Ficha de Indicador de Desempeño. FID 2022

CLAVE Y NOMBRE DEL INDICADOR

PPAA: Porcentaje de personas con adicciones atendidas.

NOMBRE DEL PROGRAMA PRESUPUESTARIO ANUAL (PPA)	NIVEL DE LA MIR QUE ATIENDE EL INDICADOR
E-PPA 4.21 PROGRAMA DE PREVENCIÓN Y ATENCIÓN DE LAS ADICCIONES	COMPONENTE
Clave y nombre de la Estrategia del PMD a la que se alinea el Indicador.	Clave y nombre de la Línea de Acción del PMD a la que se alinea el Indicador.
4.6.1: Construir una cultura de prevención de las adicciones a través de la sensibilización y atención integral sobre sus causas y efectos dirigida a la población benitojuarenses.	4.6.1.3: Brindar Impresiones diagnósticas a los usuarios para la detección de adicciones.

Seleccionar los Criterios CREMAA que cumple el Indicador.

Claridad.	Relevancia.	Economía.	Monitoreable.	Adecuado.	Aportación Marginal.
(X)	(X)	()	()	(X)	()

Seleccionar una de las Dimensiones que mide el Indicador.

Seleccionar el Tipo de indicador.

Eficiencia.	Eficacia.	Calidad.	Economía.	Estratégico.	Gestión.
()	(X)	()	()	(X)	()

Seleccionar el comportamiento del Indicador hacia la meta. (ascendente o descendente + regular o nominal)

Tipo de valor de la meta.

Ascendente.	Descendente.	Regular (comportamiento constante dentro de un rango)	Nominal (no existen datos históricos)	Absoluta.	Relativa.
(X)	()	(X)	()	(X)	(X)



Definición del indicador.

El indicador proporciona el número de las personas que han sido detectadas con adicciones y atendidas de manera integral.

Ecuación del Método de cálculo del indicador.

$$PPAA = (NPA / NPAEA) * 100$$

Unidad de medida del Indicador	Frecuencia de medición del Indicador
Porcentaje (Personas)	Trimestral

Línea base			Meta		
Valor Absoluto	Año		Valor Absoluto	Valor Relativo	Año
333	2021		750	125.23%	2024
Parámetros de semaforización					
ascendente			descendente		
verde (aceptable)	amarillo (con riesgo)	rojo (crítico)	verde (aceptable)	amarillo (con riesgo)	rojo (crítico)
mayor a 70% y menor o igual a 120%	mayor o igual a 50% o menor o igual a 70%	menor a 50% o mayor a 120%	menor o igual a cero	mayor a cero y menor a +20%	mayor o igual a +20%
Medio de Verificación del Indicador					
Nombre del Documento: Informe de usuarios atedidos en la Dirección de Acompañamiento Terapéutico Nombre de quien genera la información: Dirección de Acompañamiento Terapéutico. Periodicidad con que se genera la información: Trimestral. Liga de la página donde se localiza la información o ubicación: Gaveta con numero de folio MIR-IMCA-DAT-2022 resguardada por la Dirección de Administración, Contabilidad y Finanzas del Instituto Municipal Contra las Adicciones.					
SEGUIMIENTO TRIMESTRAL Y ACUMULADO ANUAL DE AVANCE EN CUMPLIMIENTO DE METAS (%)					
TRIMESTRE 1	TRIMESTRE 2	TRIMESTRE 3	TRIMESTRE 4	ANUAL	MINIGRÁFICA
82.26%	NO APLICA	NO APLICA	NO APLICA	NO APLICA	
Siglas del numerador			Descripción de las siglas del numerador		
NPA			Numero de personas atendidas.		
Fuente de Información del numerador			Unidad de Medida del numerador		
Informe de usuarios atedidos en la Dirección de Acompañamiento Terapéutico			Porcentaje (Personas)		
Siglas del denominador			Descripción de las siglas del denominador		
NPAEA			Numero de personas con adicciones estimadas por atender.		
Fuente de Información del denominador			Unidad de Medida del denominador		
Informe de usuarios atedidos en la Dirección de Acompañamiento Terapéutico			Porcentaje (Personas)		
Responsable del diseño del Indicador					
Arq. Oscar Francisco Guzmán Zerecero					
Unidad administrativa del responsable			Puesto del responsable		
Dirección General			Director General		
Correo electrónico del responsable			Teléfono del responsable		
Oscar.imca.bj@gmail.com			(998)2 09 94 74		
					
Firma del Responsable					

Ficha de Indicador de Desempeño. FID 2022

CLAVE Y NOMBRE DEL INDICADOR

PPAID: Porcentaje de personas atendidas de primer contacto con impresiones diagnósticas.

NOMBRE DEL PROGRAMA PRESUPUESTARIO ANUAL (PPA)	NIVEL DE LA MIR QUE ATIENDE EL INDICADOR
E-PPA 4.21 PROGRAMA DE PREVENCIÓN Y ATENCIÓN DE LAS ADICCIONES	ACTIVIDAD
Clave y nombre de la Estrategia del PMD a la que se alinea el Indicador.	Clave y nombre de la Línea de Acción del PMD a la que se alinea el Indicador.
4.6.1: Construir una cultura de prevención de las adicciones a través de la sensibilización y atención integral sobre sus causas y efectos dirigida a la población benitojuarenses.	4.6.1.3: Brindar Impresiones diagnósticas a los usuarios para la detección de adicciones.

Seleccionar los Criterios CREMAA que cumple el Indicador.

Claridad.	Relevancia.	Economía.	Monitoreable.	Adecuado.	Aportación Marginal.
(X)	(X)	()	(X)	(X)	()

Seleccionar una de las Dimensiones que mide el Indicador.

Seleccionar el Tipo de indicador.

Eficiencia.	Eficacia.	Calidad.	Economía.	Estratégico.	Gestión.
()	(X)	()	()	(X)	()

Seleccionar el comportamiento del Indicador hacia la meta. (ascendente o descendente + regular o nominal)

Tipo de valor de la meta.

Ascendente.	Descendente.	Regular (comportamiento constante dentro de un rango)	Nominal (no existen datos históricos)	Absoluta.	Relativa.
(X)	()	(X)	()	(X)	(X)



Definición del indicador.

El indicador proporciona el número de personas que reciben atención de primer contacto así como las medidas necesarias para brindar con eficiencia y calidad la emisión de impresiones diagnósticas, para la detección eficiente de las adicciones de los usuarios.

Ecuación del Método de cálculo del indicador.

$$PPAID = (NPA / NPAE) * 100$$

Unidad de medida del Indicador	Frecuencia de medición del Indicador
Porcentaje (Personas)	Trimestral

Línea base			Meta		
Valor Absoluto	Año		Valor Absoluto	Valor Relativo	Año
155	2021		750	383.87%	2024
Parámetros de semaforización					
ascendente			descendente		
verde (aceptable)	amarillo (con riesgo)	rojo (crítico)	verde (aceptable)	amarillo (con riesgo)	rojo (crítico)
mayor a 70% y menor o igual a 120%	mayor o igual a 50% o menor o igual a 70%	menor a 50% o mayor a 120%	menor o igual a cero	mayor a cero y menor a +20%	mayor o igual a +20%
Medio de Verificación del Indicador					
Nombre del Documento: Reporte de atención e información de primer contacto.					
Nombre de quien genera la información: Dirección de Acompañamiento Terapéutico.					
Periodicidad con que se genera la información: Trimestral.					
Liga de la página donde se localiza la información o ubicación: Gaveta con numero de folio MIR-IMCA-DAT-2022 resguardada por la Dirección de Administración, Contabilidad y Finanzas del Instituto Municipal Contra las Adicciones.					
SEGUIMIENTO TRIMESTRAL Y ACUMULADO ANUAL DE AVANCE EN CUMPLIMIENTO DE METAS (%)					
TRIMESTRE 1	TRIMESTRE 2	TRIMESTRE 3	TRIMESTRE 4	ANUAL	MINIGRÁFICA
82.26%	NO APLICA	NO APLICA	NO APLICA	NO APLICA	
Siglas del numerador			Descripción de las siglas del numerador		
NPA			Numero de personas atendidas.		
Fuente de Información del numerador			Unidad de Medida del numerador		
Reporte de atención e información de primer contacto.			Porcentaje (Personas)		
Siglas del denominador			Descripción de las siglas del denominador		
NPID			Numero de personas con impresión diagnóstica.		
Fuente de Información del denominador			Unidad de Medida del denominador		
Reporte de atención e información de primer contacto.			Porcentaje (Personas)		
Responsable del diseño del Indicador					
Arq. Oscar Francisco Guzmán Zerecero					
Unidad administrativa del responsable			Puesto del responsable		
Dirección General			Director General		
Correo electrónico del responsable			Teléfono del responsable		
Oscar.imca.bj@gmail.com			(998)2 09 94 74		
					
Firma del Responsable					

Ficha de Indicador de Desempeño. FID 2022

CLAVE Y NOMBRE DEL INDICADOR

PPAC: Porcentaje de Personas con adicciones canalizadas.

NOMBRE DEL PROGRAMA PRESUPUESTARIO ANUAL (PPA)	NIVEL DE LA MIR QUE ATIENDE EL INDICADOR
E-PPA 4.21 PROGRAMA DE PREVENCIÓN Y ATENCIÓN DE LAS ADICCIONES	ACTIVIDAD
Clave y nombre de la Estrategia del PMD a la que se alinea el Indicador.	Clave y nombre de la Línea de Acción del PMD a la que se alinea el Indicador.
4.6.1: Construir una cultura de prevención de las adicciones a través de la sensibilización y atención integral sobre sus causas y efectos dirigida a la población benitojuarensé.	4.6.1.4: Canalizar a las personas con adicciones a las instituciones o agrupaciones correspondientes.

Seleccionar los Criterios CREMAA que cumple el Indicador.

Claridad.	Relevancia.	Economía.	Monitoreable.	Adecuado.	Aportación Marginal.
(X)	(X)	()	(X)	(X)	()

Seleccionar una de las Dimensiones que mide el Indicador.

Seleccionar el Tipo de indicador.

Eficiencia.	Eficacia.	Calidad.	Economía.	Estratégico.	Gestión.
()	(X)	()	()	(X)	()

Seleccionar el comportamiento del Indicador hacia la meta. (ascendente o descendente + regular o nominal)

Tipo de valor de la meta.

Ascendente.	Descendente.	Regular (comportamiento constante dentro de un rango)	Nominal (no existen datos históricos)	Absoluta.	Relativa.
(X)	()	(X)	()	(X)	(X)



Definición del indicador.

El indicador proporciona el porcentaje de las personas con adicciones que son atendidas y canalizadas a las instituciones o agrupaciones correspondientes para un oportuno tratamiento y acompañamiento, con el objetivo de coadyuvar en el proceso de recuperación y posteriormente tener una reinserción a la sociedad.

Ecuación del Método de cálculo del indicador.

$$PPAC = (NPAC / NPAA) * 100$$

Unidad de medida del Indicador	Frecuencia de medición del Indicador
Porcentaje (Personas)	Trimestral

Línea base			Meta		
Valor Absoluto	Año		Valor Absoluto	Valor Relativo	Año
178	2021		660	270.79%	2024
Parámetros de semaforización					
ascendente			descendente		
verde (aceptable)	amarillo (con riesgo)	rojo (crítico)	verde (aceptable)	amarillo (con riesgo)	rojo (crítico)
mayor a 70% y menor o igual a 120%	mayor o igual a 50% o menor o igual a 70%	menor a 50% o mayor a 120%	menor o igual a cero	mayor a cero y menor a +20%	mayor o igual a +20%
Medio de Verificación del Indicador					
Nombre del Documento: Archivos de Expedientes de usuarios canalizados.					
Nombre de quien genera la información: Coordinación de Diagnostico y Canalización.					
Periodicidad con que se genera la información: Trimestral.					
Liga de la página donde se localiza la información o ubicación: Gaveta con numero de folio MIR-IMCA-DAT-2022 resguardada por la Dirección de Administración, Contabilidad y Finanzas del Instituto Municipal Contra las Adicciones.					
SEGUIMIENTO TRIMESTRAL Y ACUMULADO ANUAL DE AVANCE EN CUMPLIMIENTO DE METAS (%)					
TRIMESTRE 1	TRIMESTRE 2	TRIMESTRE 3	TRIMESTRE 4	ANUAL	MINIGRÁFICA
92.73%	NO APLICA	NO APLICA	NO APLICA	NO APLICA	
Siglas del numerador			Descripción de las siglas del numerador		
NPAC			Numero de personas con adicciones canalizadas		
Fuente de Información del numerador			Unidad de Medida del numerador		
Archivos de Expedientes de usuarios canalizados			Porcentaje (Personas)		
Siglas del denominador			Descripción de las siglas del denominador		
NPAA			Numero de personas con adicciones atendidas		
Fuente de Información del denominador			Unidad de Medida del denominador		
Archivos de Expedientes de usuarios canalizados			Porcentaje (Personas)		
Responsable del diseño del Indicador					
Arq. Oscar Francisco Guzmán Zerecero					
Unidad administrativa del responsable			Puesto del responsable		
Dirección General			Director General		
Correo electrónico del responsable			Teléfono del responsable		
Oscar.imca.bj@gmail.com			(998)2 09 94 74		
					
Firma del Responsable					

Ficha de Indicador de Desempeño. FID 2022

CLAVE Y NOMBRE DEL INDICADOR

PSUC: Porcentaje de seguimientos de los usuarios canalizados.

NOMBRE DEL PROGRAMA PRESUPUESTARIO ANUAL (PPA)	NIVEL DE LA MIR QUE ATIENDE EL INDICADOR
E-PPA 4.21 PROGRAMA DE PREVENCIÓN Y ATENCIÓN DE LAS ADICCIONES	ACTIVIDAD
Clave y nombre de la Estrategia del PMD a la que se alinea el Indicador.	Clave y nombre de la Línea de Acción del PMD a la que se alinea el Indicador.
4.6.1: Construir una cultura de prevención de las adicciones a través de la sensibilización y atención integral sobre sus causas y efectos dirigida a la población benitojuarenses.	4.6.1.5: Dar seguimiento a los usuarios en su programa de rehabilitación y reinserción social.

Seleccionar los Criterios CREMAA que cumple el Indicador.

Claridad.	Relevancia.	Economía.	Monitoreable.	Adecuado.	Aportación Marginal.
(X)	(X)	()	(X)	(X)	()
Seleccionar una de las Dimensiones que mide el Indicador.				Seleccionar el Tipo de indicador.	
Eficiencia.	Eficacia.	Calidad.	Economía.	Estratégico.	Gestión.
()	(X)	()	()	(X)	()
Seleccionar el sentido del Indicador.			Tipo de valor de la meta.		
Ascendente.	Descendente.	Regular (comportamiento constante dentro de un rango)	Nominal (no existen datos históricos)	Absoluta.	Relativa.
(X)	()	(X)	()	(X)	(X)



Definición del indicador.

El indicador proporciona el porcentaje de los seguimientos a los usuarios en su programa de rehabilitación y reinserción social a fin de otorgarles la oportunidad de integrarse con actividades educativas, económicas, productivas dentro de la sociedad.

Ecuación del Método de cálculo del indicador.

$$PSUC = (NPSC / NPC) * 100$$

Unidad de medida del Indicador	Frecuencia de medición del Indicador
Porcentaje (Personas)	Trimestral

Línea base			Meta		
Valor Absoluto	Año		Valor Absoluto	Valor Relativo	Año
300	2021		1350	350.00%	2024
Parámetros de semaforización					
ascendente			descendente		
verde (aceptable)	amarillo (con riesgo)	rojo (crítico)	verde (aceptable)	amarillo (con riesgo)	rojo (crítico)
mayor a 70% y menor o igual a 120%	mayor o igual a 50% o menor o igual a 70%	menor a 50% o mayor a 120%	menor o igual a cero	mayor a cero y menor a +20%	mayor o igual a +20%
Medio de Verificación del Indicador					
Nombre del Documento: Archivo de Formatos de seguimiento de usuarios.					
Nombre de quien genera la información: Coordinación de Rehabilitación y Reinserción Social.					
Periodicidad con que se genera la información: Trimestral.					
Liga de la página donde se localiza la información o ubicación: Gaveta con numero de folio MIR-IMCA-DAT-2022 resguardada por la Dirección de Administración, Contabilidad y Finanzas del Instituto Municipal Contra las Adicciones.					
SEGUIMIENTO TRIMESTRAL Y ACUMULADO ANUAL DE AVANCE EN CUMPLIMIENTO DE METAS (%)					
TRIMESTRE 1	TRIMESTRE 2	TRIMESTRE 3	TRIMESTRE 4	ANUAL	MINIGRÁFICA
100.89%	NO APLICA	NO APLICA	NO APLICA	NO APLICA	
Siglas del numerador			Descripción de las siglas del numerador		
NPSC			Números de personas con seguimiento canalizadas		
Fuente de Información del numerador			Unidad de Medida del numerador		
Archivo de Formatos de seguimiento de usuarios.			Porcentaje (Personas)		
Siglas del denominador			Descripción de las siglas del denominador		
NPC			Número de Personas Canalizadas		
Fuente de Información del denominador			Unidad de Medida del denominador		
Archivo de Formatos de seguimiento de usuarios.			Porcentaje (Personas)		
Responsable del diseño del Indicador					
Arq. Oscar Francisco Guzmán Zerecero					
Unidad administrativa del responsable			Puesto del responsable		
Dirección General			Director General		
Correo electrónico del responsable			Teléfono del responsable		
Oscar.imca.bj@gmail.com			(998)2 09 94 74		
					
Firma del Responsable					