



Ficha de Indicador de Desempeño. FID 2022

CLAVE Y NOMBRE DEL INDICADOR									
NOMBRE DEL PROGRAMA PRESUPUESTARIO			UNIDAD RESPONSABLE		NIVEL DE LA MIR QUE ATIENDE EL INDICADOR				
P-PPA 1.01 Programa de Consolidación de la Gestión Municipal.			Presidencia Municipal				Componente		
Clave y nombre de la Estrategia del PMD a la que se alinea el Indicador.			Clave y nombre de la Línea de Acción del PMD a la que se alinea el Indicador.						
1.1.1 Fortalecer la vinculación secuencial de las etapas de planeación estratégica para el logro de los objetivos establecidos en el Plan Municipal de Desarrollo.			NO APLICA						
Selección los Criterios CREVIAA que cumple el Indicador.									
Claridad.	Relevancia.	Economía.	Monitoreable.	Adecuado.	Aportación Marginal.				
(X)	(X)	(X)	(X)	(X)	()				
Selección una de las Dimensiones que mide el Indicador.									
Eficiencia.	Eficacia.	Calidad.	Economía.	Estratégico.		Gestión.			
()	(X)	()	()	()		(X)			
Selección el compartamiento del Indicador hacia la meta (ascendente o descendente + regular o nominal)									
Ascendente	Descendente	Regular (comportamiento constante dentro de un rango)	Nominal (no existen datos históricos)	Absoluta.		Relativa.			
(X)	()	(X)	()	(X)		(X)			
Definición del indicador.									
Mide el monto ejercido del total de recursos federales programado en el Programa de Inversión Anual correspondiente									
Ecuación del Método de cálculo del indicador.									
PAPI=[TRE/TRP]*100									
Unidad de medida del Indicador			Frecuencia de medición del Indicador						
Recursos			Trimestral						
Línea base			Meta						
Valor Absoluto			Año	Valor Absoluto	Valor Relativo	Año			
Indicador no disponible			2019	\$900,487,419.32	0.00%	2022			
Parámetros de sematización									
ascendente			descendente (estos parametros podrán variar de acuerdo al indicador)						
verde (aceptable)	amarillo (con riesgo)	rojo (crítico)	verde (aceptable)	amarillo (con riesgo)	rojo (crítico)				
mayor a 70% y menor o igual a 120%	mayor o igual a 50% o menor o igual a 70%	menor a 50% o mayor a 120%	menor o igual a cero	mayor a cero y menor a +20%	mayor o igual a +20%				
Medio de Verificación del Indicador									
Nombre del Documento: Reportes Trimestrales del Sistema de Recursos Federales Transferidos (SRFT) y Documentación Soporte									
Nombre de quien genera la información: Dirección de Control y Ejercicio de la Inversión									
Periodicidad con que se genera la información: Trimestral									
Liga de la página donde se localiza la información o ubicación: Lefort MB/PLA/CE/008/21									
SEGUIMIENTO TRIMESTRAL Y ACUMULADO ANUAL DE AVANCE EN CUMPLIMIENTO DE METAS (%)									
TRIMESTRE 1	TRIMESTRE 2	TRIMESTRE 3	TRIMESTRE 4	ANUAL		MINIGRÁFICA			
60.61%	NO APLICA	NO APLICA	NO APLICA	15.15%					
Características de las Variables del indicador									
Siglas del numerador			Descripción de las siglas del numerador						
TRE			Total de Recursos ejercidos						
Fuente de Información del numerador			Unidad de Medida del numerador						
Reportes Trimestrales del Sistema de Recursos Federales Transferidos (SRFT) y Documentación Soporte			Presupuesto						
Siglas del denominador			Descripción de las siglas del denominador						
TRP			Total de Recursos programados						
Fuente de Información del denominador			Unidad de Medida del denominador						
Reportes Trimestrales del Sistema de Recursos Federales Transferidos (SRFT) y Documentación Soporte			Presupuesto						
Responsable del diseño del Indicador									
Lic. Sergio de Luna Gallegos									
Unidad administrativa del responsable			Puesto del responsable						
Dirección General de Planeación Municipal			Director de Planeación de la Dirección General de Planeación Municipal.						
Correo electrónico del responsable			Teléfono del responsable						
sergio_deluna@cancun.gob.mx			998 881 28 00 ext 9400						



Ficha de Indicador de Desempeño. FID 2022

CLAVE Y NOMBRE DEL INDICADOR									
IC: Índice de Consolidación del modelo PBr-SED.									
NOMBRE DEL PROGRAMA PRESUPUESTARIO				UNIDAD RESPONSABLE		NIVEL DE LA MIR QUE ATIENDE EL INDICADOR			
P-PPA 1.01 Programa de Consolidación de la Gestión Municipal.				Presidencia Municipal		Componente			
Clave y nombre de la Estrategia del PMD a la que se alinea el Indicador.				Clave y nombre de la Línea de Acción del PMD a la que se alinea el Indicador.					
1.1.1 Fortalecer la vinculación secuencial de las etapas de planeación estratégica para el logro de los objetivos establecidos en el Plan Municipal de Desarrollo.				NO APLICA					
Seleccionar los Criterios CREMAA que cumple el Indicador.									
Claridad.	Relevancia.	Economía.	Monitoreable.	Adecuado.	Aportación Marginal.				
(X)	(X)	(X)	(X)	(X)	()				
Seleccionar una de las Dimensiones que mide el Indicador.									
Eficiencia.	Eficacia.	Calidad.	Economía.	Seleccionar el Tipo de Indicador.					
()	(X)	()	()	Estratégico. (X)					
Seleccionar el compartamiento del Indicador hacia la meta (ascendente o descendente + regular o nominal)									
Ascendente	Descendente	Regular (comportamiento constante dentro de un rango)	Nominal (no existen datos históricos)	Absoluta.		Relativa.			
(X)	()	(X)	()	(X)		(X)			
Definición del indicador.									
Este indicador externo es un indicador compuesto que nos permite conocer el grado de avance alcanzado por el municipio en la implementación del modelo PBr-SED en todos los Programas Presupuestarios de las 23 dependencias y entidades municipales. Muestra la eficacia con que las dependencias y entidades municipales han mejorado la ejecución del ciclo presupuestario de planeación, programación, presupuestación, ejercicio y control, seguimiento, evaluación y rendición de cuentas.									
Ecuación del Método de cálculo del indicador.									
La SHCP define el método de cálculo.									
Unidad de medida del Indicador									
Índice									
Frecuencia de medición del Indicador									
Anual									
Meta									
Valor Absoluto	Año	Valor Absoluto	Valor Relativo	Año					
75.00%	2020	78.33%	4.44%	2022					
Parámetros de semaforización									
ascendente									
descendente (estos parámetros podrán variar de acuerdo al indicador)									
Verde (adaptable)	amarillo (con riesgo)	rojo (crítico)	verde (aceptable)	amarillo (con riesgo)	rojo (crítico)				
mayor a 70% y menor o igual a 120%	mayor o igual a 50% o menor o igual a 70%	menor a 50% o mayor a 120%	menor o igual a cero	mayor a cero y menor a +20%	mayor o igual a +20%				
Medio de Verificación del Indicador									
Nombre completo del Documento que sustenta la información: Diagnóstico sobre el Avance en la Implementación del PBr-SED en los Municipios.									
Nombre del área que genera o publica la información: Unidad de Evaluación del Desempeño, UED, de la Secretaría de Hacienda y Crédito Público, SHCP.									
Periodicidad con que se genera el documento: Anual.									
Liga de la página de la que se obtiene la información: https://www.transparenciapresupuestaria.gob.mx/es/PTP/EntidadesFederativas#DiagnosticoPBr-SED									
SEGUIMIENTO TRIMESTRAL Y ACUMULADO ANUAL DE AVANCE EN CUMPLIMIENTO DE METAS (%)									
TRIMESTRE 1	TRIMESTRE 2	TRIMESTRE 3	TRIMESTRE 4	ANUAL	MINIGRÁFICA				
95.75%	NO APLICA	NO APLICA	NO APLICA	95.75%					
Características de las Variables del Indicador									
Siglas del numerador		Descripción de las siglas del numerador							
No aplica		No aplica							
Fuente de información del numerador		Unidad de Medida del numerador							
Diagnóstico sobre el Avance en la Implementación del PBr-SED en los Municipios.		Puntuación							
Siglas del denominador		Descripción de las siglas del denominador							
No aplica		No aplica							
Fuente de información del denominador		Unidad de Medida del denominador							
Diagnóstico sobre el Avance en la Implementación del PBr-SED en los Municipios.		Puntuación							
Responsable del diseño del Indicador									
Mtro. Enrique Eduardo Encalada Sánchez.									
Unidad administrativa del responsable									
Puesto del responsable									
Director de Planeación de la Dirección General de Planeación Municipal.									
Correo electrónico del responsable									
Teléfono del responsable									
998 881 28 00 ext 9400									
enried@hotmail.com									
Firma del Responsable									



Ficha de Indicador de Desempeño, FID 2022

CLAVE Y NOMBRE DEL INDICADOR									
PRSR: Porcentaje de reportes de seguimiento recibidos									
NOMBRE DEL PROGRAMA PRESUPUESTARIO				UNIDAD RESPONSABLE			NIVEL DE LA MIR QUE ATIENDE EL INDICADOR		
P-PPA 1.01 Programa de Consolidación de la Gestión Municipal.				Presidencia Municipal			Actividad		
Clave y nombre de la Estrategia del PMD a la que se alinea el Indicador.				Clave y nombre de la Línea de Acción del PMD a la que se alinea el Indicador.					
1.1.1	Fortalecer la vinculación secuencial de las etapas de planeación estratégica para el logro de los objetivos establecidos en el Plan Municipal de Desarrollo.			1.1.1.6	Consolidar la Gestión para Resultados mediante el fortalecimiento del Seguimiento del cumplimiento de metas de los Programas Presupuestarios de las Dependencias Municipales.				
Seleccionar los Criterios CREMAA que cumple el Indicador.									
Claridad.	Relevancia.	Economía.	Monitoreable.	Adecuado.	Aportación Marginal.				
(X)	(X)	(X)	(X)	(X)	(X)				
Seleccionar una de las Dimensiones que mide el Indicador.									
Eficiencia.	Eficacia.	Calidad.	Economía.	Seleccionar el Tipo de Indicador.					
()	(X)	()	()	()	Estratégico.				
Tipo de valor de la meta.									
Seleccionar el compartamiento del Indicador hacia la meta (ascendente o descendente + regular o nominal)									
Ascendente	Descendente	Regular (comportamiento constante)	Nominal (no existen datos históricos)	Absoluta.	Relativa.				
(X)	()	(X)	()	(X)	(X)				
Definición del Indicador.									
Permite llevar un control en el cumplimiento de entrega de los reportes que solicita la Dirección de Planeación trimestralmente y medir la eficacia con que se generan.									
Ecuación del Método de cálculo del Indicador.									
PRSR=(RSR/RSP)*100									
Frecuencia de medición del Indicador									
Trimestral									
Meta									
Valor Absoluto		Año	Valor Absoluto	Valor Relativo	Año				
82		2019	1,077	1213.41%	2022				
Parámetros de semaforización									
ascendente									
descendente									
verde (aceptable)	amarillo (con riesgo)	rojo (crítico)	verde (aceptable)	amarillo (con riesgo)	rojo (crítico)				
mayor a 70% y menor o igual a 120%	mayor o igual a 50% o menor o igual a 70%	menor a 50% o mayor a 120%	menor o igual a cero +20%	mayor a cero y menor a +20%	mayor o igual a +20%				
Medio de Verificación del Indicador									
Nombre completo del Documento que sustenta la información:									
Reporte de Seguimiento de entrega de Reportes recibidos de las Dependencias y entidades municipales a la Dirección de Planeación.									
Nombre del área que genera o publica la información:									
Dirección de Planeación de la Dirección General de Planeación Municipal									
Periodicidad con que se genera el documento:									
Trimestral									
Liga de la página de la que se obtiene la información:									
https://cancun.gob.mx/planeacion-municipal/gestion-resultados/									
SEGUIMIENTO TRIMESTRAL Y ACUMULADO ANUAL DE AVANCE EN CUMPLIMIENTO DE METAS (%)									
TRIMESTRE 1	TRIMESTRE 2	TRIMESTRE 3	TRIMESTRE 4	ANUAL	MINIGRÁFICA				
no aplica	NO APLICA	NO APLICA	NO APLICA	NO APLICA					
Características de las Variables del Indicador									
Siglas del numerador		Descripción de las siglas del numerador							
RSR		Reportes de Seguimiento Recibidos							
Fuente de Información del numerador		Unidad de Medida del numerador							
Reportes recibidos de las Dependencias y entidades municipales		Reportes							
Siglas del denominador		Descripción de las siglas del denominador							
RSP		Reportes de Seguimiento Programados							
Fuente de Información del denominador		Unidad de Medida del denominador							
Reportes recibidos de las Dependencias y entidades municipales Línea base 2022		Reportes							
Responsable del diseño del Indicador									
Mtro. Enrique Eduardo Ercalada Sánchez.									
Unidad administrativa del responsable									
Puesto del responsable									
Director de Planeación Municipal									
Correo electrónico del responsable									
enried@hotmail.com									
Teléfono del responsable									
881 28 00 ext 9400									
Firma del Responsable									



Ficha de Indicador de Desempeño. FID 2022

CLAVE Y NOMBRE DEL INDICADOR									
NOMBRE DEL PROGRAMA PRESUPUESTARIO					UNIDAD RESPONSABLE		NIVEL DE LA MIR QUE ATIENDE EL INDICADOR		
P-PPA 1.01 Programa de Consolidación de la Gestión Municipal.					Presidencia Municipal		Actividad		
Clave y nombre de la Estrategia del PMD a la que se alinea el Indicador.									
Clave y nombre de la Línea de Acción del PMD a la que se alinea el Indicador.									
1.1.1	Fortalecer la vinculación secuencial de las etapas de planeación estratégica para el logro de los objetivos establecidos en el Plan Municipal de Desarrollo.				1.1.1.3	Implementar aspectos susceptibles de mejora derivados de las evaluaciones internas a los programas presupuestarios mediante actividades, programas o estrategias para lograr la mejora continua.			
Selecciónar los Criterios CREMAA que cumple el Indicador.									
Claridad.	Relevancia.	Economía.	Monitoreable.	Adecuado.	Aportación Marginal.				
(X)	(X)	(X)	(X)	(X)	(X) ()				
Selecciónar una de las Dimensiones que mide el Indicador.									
Eficiencia.	Eficacia.	Calidad.	Economía.	Selecciónar el Tipo de Indicador.	Gestión.				
()	(X)	()	()	()	(X)				
Selecciónar el compartamiento del Indicador hacia la meta (ascendente o descendente + regular o nominal)									
Ascendente	Descendente	Regular (comportamiento constante dentro de un rango)	Nominal (no existen datos históricos)	Absoluta.	Relativa.				
(X)	()	(X)	()	(X)	(X)				
Definición del Indicador.									
Las diversas evaluaciones en las que participa el municipio como evaluaciones internas a los Programas Presupuestarios. Evaluación del Desempeño, Guía Consultiva de Desempeño; Implementación del modelo PRR-SED, etc., Generan Aspectos susceptibles de Mejora que una vez identificados se generan las Actividades, Programas o Estrategias para solventarlas y continuar con nuestro proceso de mejora continua.									
Ecuación del Método de cálculo del Indicador.									
PASM=(ASMIM/ASMI)*100									
Unidad de medida del Indicador									
Frecuencia de medición del Indicador									
Trimestral									
Meta									
Valor Absoluto	Año	Valor Absoluto	Valor Relativo	Año					
290	2019	160	-45%	2022					
Parámetros de semaforización									
ascendente									
verde (aceptable)	verde (aceptable)	rojo (crítico)	verde (aceptable)	verde (aceptable)	verde (aceptable)	verde (aceptable)	verde (aceptable)	verde (aceptable)	verde (aceptable)
mayor a 70% y menor o igual a 120%	mayor o igual a 50% o menor o igual a 70%	menor a 50% o mayor a 120%	menor a 50% o mayor a 120%	menor o igual a cero	menor o igual a cero	menor o igual a cero	menor o igual a cero	menor o igual a cero	menor o igual a -20%
descendente									
verde (aceptable)	verde (aceptable)	rojo (crítico)	verde (aceptable)	verde (aceptable)	verde (aceptable)	verde (aceptable)	verde (aceptable)	verde (aceptable)	verde (aceptable)
mayor a 70% y menor o igual a 120%	mayor o igual a 50% o menor o igual a 70%	menor a 50% o mayor a 120%	menor a 50% o mayor a 120%	menor o igual a cero	menor o igual a cero	menor o igual a cero	menor o igual a cero	menor o igual a cero	menor o igual a -20%
Medio de Verificación del Indicador									
Nombre completo del Documento que sustenta la información:									
Reporte de Seguimiento de Aspectos Susceptibles de Mejora implementados.									
Nombre del área que genera o publica la información:									
Dirección de Planeación de la Dirección General de Planeación Municipal									
Periodicidad con que se genera el documento:									
Trimestral									
Liga de la página de la que se obtiene la información:									
https://tancun.gob.mx/planeacion-municipal/gestion-resultados/									
SEGUIMIENTO TRIMESTRAL Y ACUMULADO ANUAL DE AVANCE EN CUMPLIMIENTO DE METAS (%)									
TRIMESTRE 1	TRIMESTRE 2	TRIMESTRE 3	TRIMESTRE 4	ANUAL	MINIGRÁFICA				
NO APLICA	NO APLICA	NO APLICA	NO APLICA	33.33%					
Características de las Variables del Indicador									
Siglas del numerador					Descripción de las siglas del numerador				
ASMIM					Aspectos Susceptibles de Mejora implementados.				
Fuente de Información del numerador					Unidad de Medida del numerador				
Reporte de Seguimiento de Aspectos Susceptibles de Mejora implementados.					ASM				
Siglas del denominador					Descripción de las siglas del denominador				
ASMI					Aspectos Susceptibles de Mejora identificados				
Fuente de Información del denominador					Unidad de Medida del denominador				
Línea base 2022					ASM				
Responsable del diseño del Indicador									
Mtro. Enrique Eduardo Encalada Sánchez.									
Unidad administrativa del responsable					Puesto del responsable				
Dirección de Planeación Municipal					Director de Planeación de la Dirección General de Planeación Municipal.				
Correo electrónico del responsable					Teléfono del responsable				
enrieda@hotmail.com					881 28 00 ext 9400				
Firma del Responsable									




**PRESIDENCIA
MUNICIPAL**

Ficha de Indicador de Desempeño. FID 2022

CLAVE Y NOMBRE DEL INDICADOR


PPSR: Porcentaje de reuniones de trabajo PbR-SED realizadas

NOMBRE DEL PROGRAMA PRESUPUESTARIO				UNIDAD RESPONSABLE		NIVEL DE LA MIR QUE ATIENDE EL INDICADOR	
P-PPA 1.01 Programa de Consolidación de la Gestión Municipal.				Presidencia Municipal			
Clave y nombre de la Estrategia del PMD a la que se alinea el Indicador.				Clave y nombre de la Línea de Acción del PMD a la que se alinea el Indicador.			
1.1.1	Fortalecer la vinculación secuencial de las etapas de planeación estratégica para el logro de los objetivos establecidos en el Plan Municipal de Desarrollo.			1.1.1.8	Mantener actualizados a las funcionarias y funcionarios municipales acerca de actualizaciones en temas de PBR-SED.		
Seleccionar los Criterios CREMAA que cumple el Indicador.							
Claridad.	Relevancia.	Economía.	Monitoreable.	Adecuado.	Aportación Marginal.		
(X)	(X)	(X)	(X)	(X)	(X)	(X)	
Eficiencia.	Eficacia.	Calidad.	Economía.	Estratégico.	Gestión.		
()	(X)	()	()	()	()	(X)	
Seleccionar el comportamiento del indicador hacia la meta (ascendente o descendente + regular o nominal)							
Ascendente	Descendente	Regular (comportamiento constante dentro de un rango)	Nominal (no existen datos históricos)	Absoluta.	Relativa.		
(X)	()	(X)	()	(X)	(X)	(X)	
Definición del indicador.							
Unidad de medida del Indicador				Frecuencia de medición del Indicador			
Porcentaje				Trimestral			
Línea base				Meta			
Valor Absoluto	Año	Valor Absoluto	Valor Relativo	Año			
4	2019	8	100.00%	2022			
Parámetros de semaforización							
ascendente			descendente				
Verde (aceptable)	amarillo (con riesgo)	rojo (crítico)	Verde (aceptable)	amarillo (con riesgo)	rojo (crítico)		
mayor a 70% y menor o igual a 120%	mayor o igual a 50% o menor o igual a 70%	menor a 50% o mayor a 120%	menor o igual a cero	mayor a cero y menor a +20%	mayor o igual a +20%		
Medio de Verificación del Indicador							
Nombre completo del Documento que sustenta la información: Actas de las Sesiones del Comité y videos de las sesiones virtuales.							
Nombre del Área que genera o publica la información: Dirección de Planeación de la Dirección General de Planeación Municipal							
Periodicidad con que se genera el documento: Trimestral							
Liga de la página de la que se obtiene la información: https://cancun.gob.mx/planeacion-municipal/gestion-resultados/ https://www.youtube.com/channel/UCvLKHswfoMhK1DFG5WVU1ag							
TRIMESTRE 1	TRIMESTRE 2	TRIMESTRE 3	TRIMESTRE 4	ANUAL	MINIGRÁFICA		
150.00%	NO APLICA	NO APLICA	NO APLICA	97.500%			
Siglas del numerador				Descripción de las siglas del numerador			
NRTR				Número de reuniones de trabajo realizadas			
Fuente de Información del numerador				Unidad de Medida del numerador			
				Sesiones			
https://cancun.gob.mx/planeacion-municipal/gestion-resultados/ https://www.youtube.com/channel/UCvLKHswfoMhK1DFG5WVU1ag							
Siglas del denominador				Descripción de las siglas del denominador			
NRTP				Número de reuniones de trabajo programadas			
Fuente de Información del denominador				Unidad de Medida del denominador			
Línea base 2021				Sesiones			
Responsable del diseño del Indicador							
Mtro. Enrique Eduardo Encalada Sánchez.							
Unidad administrativa del responsable				Puesto del responsable			
Dirección de Planeación Municipal				Director de Planeación de la Dirección General de Planeación Municipal.			
Correo electrónico del responsable enried@hotmail.com				Teléfono del responsable 881 28 00 ext 9400			
				Firma del Responsable			



mail.com

881.28.00 ext. 9400




Firma da Responsável



<div><div></div><div>PRESIDENCIA MUNICIPAL</div></div>						<div>Ficha de Indicador de Desempeño. FID 2022</div>					
CLAVE Y NOMBRE DEL INDICADOR											
PTAE: Porcentaje de Trámites Administrativos Elaborados											
NOMBRE DEL PROGRAMA PRESUPUESTARIO				UNIDAD RESPONSABLE				NIVEL DE LA MIR QUE ATIENDE EL INDICADOR			
P-PPA 1.01 Programa de Consolidación de la Gestión Municipal.				Presidencia Municipal				Actividad			
Clave y nombre de la Estrategia del PMD a la que se alinea el indicador.				Clave y nombre de la Línea de Acción del PMD a la que se alinea el indicador.							
1.1.1 Fortalecer la vinculación secuencial de las etapas de planeación estratégica para el logro de los objetivos establecidos en el Plan Municipal de Desarrollo.				NO APLICA							
Selecciónar los Criterios CREMAA que cumple el Indicador.											
Claridad.		Relevancia.		Economía.		Monitoreable.		Adecuado.		Aportación Marginal.	
(X)		(X)		(X)		(X)		(X)		(X)	
Selecciónar una de las Dimensiones que mide el Indicador.											
Eficiencia.		Eficacia.		Calidad.		Economía.		Selecciónar el Tipo de indicador.			
()		(X)		()		()		()			
Selecciónar el comparativo de rendimiento hacia la meta (ascendente o descendente + regular o nominal)											
Ascendente		Regular		Nominal		Tipo de valor de la meta.					
()		(X)		()		Absoluta.		Relativa.			
(X)		(X)		()		(X)		(X)			
Definición del indicador.											
Este indicador nos permite saber el número de trámites financieros, humanos y materiales que la Dirección General de Planeación requiere para el desempeño eficiente de sus funciones.											
Ecuación del Método de cálculo del indicador.											
PTAE= (TRFE+ TRHE+ TRME / TRFP+ TRHP+ TRMP)*100											
Unidad de medida del Indicador				Frecuencia de medición del Indicador							
Porcentaje				Trimestral							
Línea base				Meta							
Valor Absoluto		Año		Valor Absoluto		Valor Relativo		Año			
220		2019		210		-4.55%		2022			
Parámetros de semaforización											
ascendente				descendente							
verde (aceptable)		amarillo (con riesgo)		rojo (crítico)		verde (aceptable)		amarillo (con riesgo)		rojo (crítico)	
mayor a 70% y menor o igual a 120%		mayor o igual a 50% o menor o igual a 70%		menor a 50% o mayor a 120%		menor o igual a cero		mayor a cero y menor a +20%		mayor o igual a +20%	
Medio de Verificación del Indicador											
Nombre del Documento:											
1. Adecuaciones Presupuestales											
2. Comprobación de Nómina y Movimiento de Personal Reporte de Arrendamiento y Requisiciones											
3. Reporte de Arrendamiento y Requisiciones											
Nombre de quien genera la información:											
Coordinación administrativa											
Periodicidad con que se genera la información:											
Trimestral											
Liga de la página donde se localiza la información o ubicación:											
1. Oficinas Administrativas Leffort MBI-PLA-CA-06-2021											
2. Oficinas administrativas Lefforts MBI-PLA-CA-01-2018-21 y MBI-PLA-CA- 07-2021											
3. Oficinas administrativas Leffort MBI-PLA-CA- 04-2021											
SEGUIMIENTO TRIMESTRAL Y ACUMULADO ANUAL DE AVANCE EN CUMPLIMIENTO DE METAS (%)											
TRIMESTRE 1		TRIMESTRE 2		TRIMESTRE 3		TRIMESTRE 4		ANUAL		MINIGRÁFICA	
100.00%		NO APLICA		NO APLICA		NO APLICA		23.81%			
Características de las Variables del indicador											
Siglas del numerador				Descripción de las siglas del numerador							
TRFE TRHE TRME				Trámite de Recursos Financieros Elaborados Trámite de Recursos Humanos Elaborados Trámite de Recursos Materiales Elaborados							
Fuente de información del numerador				Unidad de Medida del numerador							
				Trámites							
Siglas del denominador											
TRFP TRHP TRMP				Descripción de las siglas del denominador							
				Trámite Recursos Financieros Programados Trámite de Recursos Humanos Programados Trámite de Recursos Materiales programados							
Fuente de Información del denominador				Unidad de Medida del denominador							
Línea base 2020				Trámites de Recursos Financieros							
Responsable del diseño del indicador											
Lic. Carlos Aguilar Medrano											
Unidad administrativa del responsable											
Coordinación Administrativa											
Correo electrónico del responsable											
carlitoo@hotmail.com											
Teléfono del responsable											
881 28 00 ext 9400											
Firma del Responsable											
P.O. Valmaly											



CLAVE Y NOMBRE DEL INDICADOR									
PAS: Porcentaje de auditorías solventadas									
NOMBRE DEL PROGRAMA PRESUPUESTARIO			UNIDAD RESPONSABLE		NIVEL DE LA MIR QUE ATIENDE EL INDICADOR				
P-PPA 1.01 Programa de Consolidación de la Gestión Municipal.			Presidencia Municipal		Actividad				
Clave y nombre de la Estrategia del PMD a la que se alinea el Indicador:			Clave y nombre de la Línea de Acción del PMD a la que se alinea el Indicador.						
1.1.1 Fortalecer la vinculación secuencial de las etapas de planeación estratégica para el logro de los objetivos establecidos en el Plan Municipal de Desarrollo.			NO APLICA						
Seleccionar los Criterios CREMAA que cumple el Indicador.									
Claridad.	Relevancia.	Economía.	Monitoreable.	Adecuado.	Aportación Marginal.				
(X)	(X)	(X)	(X)	(X)	(X)				
Eficiencia.	Eficacia.	Calidad.	Economía.	Seleccionar el Tipo de indicador.					
()	(X)	()	()	Estratégico.	Gestión.				
Seleccionar el compartimiento del indicador hacia la meta (ascendente o descendente + regular o nominal)									
Ascendente	Regular	Nominal	Tipo de valor de la meta.						
(X)	()	(X)	(X)	(X)	(X)				
Definición del indicador.									
Este indicador nos permite medir, número de auditorías solventadas por los diferentes órganos, con el fin de evitar observaciones futuras									
Ecuación del Método de cálculo del indicador.									
PAS=(NAS/NAP)*100									
Unidad de medida del indicador			Frecuencia de medición del Indicador						
Porcentaje			Trimestral						
Línea base			Meta						
Valor Absoluto	Año	Valor Absoluto	Valor Relativo	Año					
6	2019	10	66.67%	2022					
Parámetros de semaforización									
ascendente			descendente						
verde (aceptable)	amarillo (con riesgo)	rojo (crítico)	verde (aceptable)	amarillo (con riesgo)	rojo (crítico)				
mayor a 70% y menor o igual a 120%	mayor o igual a 50% o menor o igual a 70%	menor a 50% o mayor a 120%	menor o igual a cero	mayor a cero y menor a +20%	mayor o igual a +20%				
Medio de Verificación del Indicador									
Nombre del Documento: Actas de cierre de auditoría									
Nombre de quien genera la información: Coordinación de control documental									
Periodicidad con que se genera la información: Trimestral									
Liga de la página donde se localiza la información o ubicación: Lefrot auditorías									
SEGUIMIENTO TRIMESTRAL Y ACUMULADO ANUAL DE AVANCE EN CUMPLIMIENTO DE METAS (%)									
TRIMESTRE 1	TRIMESTRE 2	TRIMESTRE 3	TRIMESTRE 4	ANUAL	MINIGRÁFICA				
20100%	NO APLICA	NO APLICA	NO APLICA	7.66%					
Características de las Variables del indicador									
Siglas del numerador			Descripción de las siglas del numerador						
NAS			Número de auditorías solventadas						
Fuente de información del numerador			Unidad de Medida del numerador						
Actas de Cierre de Auditorías			Auditorías						
Siglas del denominador			Descripción de las siglas del denominador						
NAP			Número de Auditorías Programadas						
Fuente de información del denominador			Unidad de Medida del denominador						
Línea base 2022			Auditorías						
Responsable del diseño del Indicador									
CP Alejandro Salinas Castellanos									
Unidad administrativa del responsable									
Puesto del responsable									
Coordinación de Control Documental									
Coordinador									
Correo electrónico del responsable									
Teléfono del responsable									
janos_lobo@hotmail.com									
881 28 00 ext 9400									
Firma del Responsable									
									



Ficha de Indicador de Desempeño. FID 2022

CLAVE Y NOMBRE DEL INDICADOR									
PACTCE: Porcentaje de actas del comité técnico y COPLADEMUN elaboradas.									
NOMBRE DEL PROGRAMA PRESUPUESTARIO			UNIDAD RESPONSABLE	NIVEL DE LA MIR QUE ATIENDE EL INDICADOR					
P-PPA 1.01 Programa de Consolidación de la Gestión Municipal.			Presidencia Municipal	Actividad					
Clave y nombre de la Estrategia del PMD a la que se alinea el indicador.					Clave y nombre de la Línea de Acción del PMD a la que se alinea el indicador.				
1.1.1	Fortalecer la vinculación secuencial de las etapas de planeación estratégica para el logro de los objetivos establecidos en el Plan Municipal de Desarrollo.			1.1.1.7	Impulsar la participación del Comité de Planeación para el Desarrollo del Municipio, COPLADEMUN, en el seguimiento al ejercicio del presupuesto autorizado a los programas municipales.				
Seleccionar los Criterios CREMAA que cumple el Indicador.									
Claridad.	Relevancia.	Economía.	Monitoreable.	Adecuado.	Aportación Marginal.				
(X)	(X)	(X)	(X)	(X)	()				
Seleccionar una de las Dimensiones que mide el Indicador.									
Eficiencia.	Eficacia.	Calidad.	Economía.	Estratégico.	Gestión.				
()	(X)	()	()	()	(X)				
Seleccionar el compartamiento del indicador hacia la meta (ascendente o descendente + regular o nominal)									
Ascendente	Descendente	Regular (comportamiento constante dentro de un rango)	Nominal (no existen datos históricos)	Absoluta.	Relativa.				
(X)	()	(X)	()	(X)	(X)				
Definición del indicador.									
Medirá la certeza de los acuerdos de las sesiones en las que participa la Dirección General de Planeación Municipal									
Ecuación del Método de cálculo del indicador.									
PACTE=(NAE/NAP)*100									
Unidad de medida del Indicador			Frecuencia de medición del Indicador						
Porcentaje			Trimestral						
Línea base			Meta						
Valor Absoluto	Año	Valor Absoluto	Valor Relativo	Año					
7	2019	10	42.86%	2022					
Parámetros de semaforización									
ascendente			descendente						
verde (representa) mayor a 70% y menor o igual a 120%	amarillo (con riesgo) mayor o igual a 50% o menor o igual a 70%	rojo (crítico) menor a 50% o mayor a 120%	verde (aceptable) menor o igual a cero	amarillo (con riesgo) mayor a cero y menor a +20%	rojo (crítico) mayor o igual a +20%				
Medio de Verificación del Indicador									
Nombre del Documento: Actas del Comité Técnico y Coplademun Nombre de quien genera la información: Unidad Jurídica de la DGPm Periodicidad con que se genera la información: Trimestral Liga de la página donde se localiza la información o ubicación: Oficina de Planeación Municipal									
SEGUIMIENTO TRIMESTRAL Y ACUMULADO ANUAL DE AVANCE EN CUMPLIMIENTO DE METAS (%)									
TRIMESTRE 1	TRIMESTRE 2	TRIMESTRE 3	TRIMESTRE 4	ANUAL	MINIGRÁFICA				
100.00%	NO APLICA	NO APLICA	NO APLICA	50.00%					
Características de las Variables del Indicador									
Siglas del numerador			Descripción de las siglas del numerador						
NAE			Número de actas del comité técnico y coplademun elaboradas						
Fuente de Información del numerador			Unidad de Medida del numerador						
Actas del Comité			Actas						
Siglas del denominador			Descripción de las siglas del denominador						
NAP			Número de actas del comité técnico y coplademun programadas.						
Fuente de Información del denominador			Unidad de Medida del denominador						
Línea base 2021			Actas						
Responsable del diseño del Indicador									
Lic. Angel Isaac Vazquez Giovanello									
Unidad administrativa del responsable			Puesto del responsable						
Unidad Jurídica			Titular						
Correo electrónico del responsable			Teléfono del responsable						
vazquez_isaac@hotmail.com			881 28 00 ext 9400						
Firma del Responsable									



Ficha de Indicador de Desempeño. FID 2022

PCSP: Porcentaje de capacitaciones a servidores(as) públicos(as) en Cultura de Discapacidad y Lengua de Señas Mexicana										
NOMBRE DEL PROGRAMA PRESUPUESTARIO			UNIDAD RESPONSABLE		NIVEL DE LA MIR QUE ATIENDE EL INDICADOR					
P-PPA 1.01 Programa de Consolidación de la Gestión Municipal.			Presidencia Municipal							
Clave y nombre de la Estrategia del PMD a la que se alinea el Indicador.			Clave y nombre de la Línea de Acción del PMD a la que se alinea el Indicador.							
2.2.1 Brindar asistencia, apoyo y protección de manera integral a las familias y personas en estado de vulnerabilidad con la finalidad de mejorar su calidad de vida.			2.2.1.18		Capacitar por lo menos a un servidor público por cada dependencia en temas de Cultura de la Discapacidad y Lengua de Señas Mexicana.					
Seleccionar los Criterios CREMAA que cumple el Indicador.										
Claridad.		Relevancia.		Economía.		Monitoreable.		Adecuado.		
(X)		(X)		(X)		(X)		(X)		
Seleccionar una de las Dimensiones que mide el Indicador.										
Eficiencia.		Eficacia.		Calidad.		Economía.		Seleccionar el Tipo de indicador.		
()		(X)		()		()		Gestión.		
Seleccionar el compartamiento del Indicador hacia la meta (ascendente o descendente + regular o nominal)										
Ascendente		Descendente		Regular (comportamiento constante dentro de un rango)		Nominal (no existen datos históricos)		Relativa.		
(X)		()		()		(X)		()		
Definición del indicador.										
Tipo de valor de la meta.										
Absoluta.										
(X)										
()										
Medirá el número de servidoras y servidores públicos que cuenten con capacitación en temas de Cultura de la Discapacidad CD y Lengua de Señas Mexicana LSM con el objetivo de contar con personal municipal sensibilizado y profesionalizado para eficientar la atención a la población.										
Ecuación del Método de cálculo del indicador.										
PCSP=(NCB/NCP)*100										
Unidad de medida del Indicador			Frecuencia de medición del Indicador							
Porcentaje			Trimestral							
Línea base			Meta							
Valor Absoluto			Año		Valor Absoluto		Valor Relativo		Año	
No Aplica			2019		9		0.00%		2022	
Parámetros de semaforización										
ascendente										
verde (aceptable)		amarillo (con riesgo)		rojo (crítico)		verde (aceptable)		amarillo (con riesgo)		
mayor a 70% y menor o igual a 120%		mayor o igual a 50% o menor o igual a 70%		menor a 50% o mayor a 120%		menor o igual a cero		mayor a cero y menor a +20%		
Medio de Verificación del Indicador										
descendente										
rojo (crítico)										
mayor a cero y menor a +20%										
Medio de Verificación del Indicador										
ascendente										
verde (aceptable)										
mayor a 70% y menor o igual a 120%										
Medio de Verificación del Indicador										
descendente										
rojo (crítico)										
mayor a cero y menor a +20%										
Medio de Verificación del Indicador										
ascendente										
verde (aceptable)										
mayor a 70% y menor o igual a 120%										
Medio de Verificación del Indicador										
descendente										
rojo (crítico)										
mayor a cero y menor a +20%										
Medio de Verificación del Indicador										
ascendente										
verde (aceptable)										
mayor a 70% y menor o igual a 120%										
Medio de Verificación del Indicador										
descendente										
rojo (crítico)										
mayor a cero y menor a +20%										
Medio de Verificación del Indicador										
ascendente										
verde (aceptable)										
mayor a 70% y menor o igual a 120%										
Medio de Verificación del Indicador										
descendente										
rojo (crítico)										
mayor a cero y menor a +20%										
Medio de Verificación del Indicador										
ascendente										
verde (aceptable)										
mayor a 70% y menor o igual a 120%										
Medio de Verificación del Indicador										
descendente										
rojo (crítico)										
mayor a cero y menor a +20%										
Medio de Verificación del Indicador										
ascendente										
verde (aceptable)										
mayor a 70% y menor o igual a 120%										
Medio de Verificación del Indicador										
descendente										
rojo (crítico)										
mayor a cero y menor a +20%										
Medio de Verificación del Indicador										
ascendente										
verde (aceptable)										
mayor a 70% y menor o igual a 120%										
Medio de Verificación del Indicador										
descendente										
rojo (crítico)										
mayor a cero y menor a +20%										
Medio de Verificación del Indicador										
ascendente										
verde (aceptable)										
mayor a 70% y menor o igual a 120%										
Medio de Verificación del Indicador										
descendente										
rojo (crítico)										
mayor a cero y menor a +20%										
Medio de Verificación del Indicador										
ascendente										
verde (aceptable)										
mayor a 70% y menor o igual a 120%										
Medio de Verificación del Indicador										
descendente										
rojo (crítico)										
mayor a cero y menor a +20%										
Medio de Verificación del Indicador										
ascendente										
verde (aceptable)										
mayor a 70% y menor o igual a 120%										
Medio de Verificación del Indicador										
descendente										
rojo (crítico)										
mayor a cero y menor a +20%										
Medio de Verificación del Indicador										
ascendente										
verde (aceptable)										
mayor a 70% y menor o igual a 120%										
Medio de Verificación del Indicador										
descendente										
rojo (crítico)										
mayor a cero y menor a +20%										
Medio de Verificación del Indicador										
ascendente										
verde (aceptable)										
mayor a 70% y menor o igual a 120%										
Medio de Verificación del Indicador										
descendente										
rojo (crítico)										
mayor a cero y menor a +20%										
Medio de Verificación del Indicador										
ascendente										
verde (aceptable)										
mayor a 70% y menor o igual a 120%										
Medio de Verificación del Indicador										
descendente										
rojo (crítico)										
mayor a cero y menor a +20%										
Medio de Verificación del Indicador										
ascendente										
verde (aceptable)										
mayor a 70% y menor o igual a 120%										
Medio de Verificación del Indicador										
descendente										
rojo (crítico)										
mayor a cero y menor a +20%										
Medio de Verificación del Indicador										
ascendente										
verde (aceptable)										
mayor a 70% y menor o igual a 120%										
Medio de Verificación del Indicador										
descendente										
rojo (crítico)										
mayor a cero y menor a +20%										
Medio de Verificación del Indicador										
ascendente										
verde (aceptable)										
mayor a 70% y menor o igual a 120%										
Medio de Verificación del Indicador										
descendente										
rojo (crítico)										
mayor a cero y menor a +20%										
Medio de Verificación del Indicador										
ascendente										
verde (aceptable)										
mayor a 70% y menor o igual a 120%										
Medio de Verificación del Indicador</										