





Ficha de Indicador de Desempeño. FID 2023

CLAVE Y NOMBRE DEL INDICADOR									
RSUG (t,t-1) = Tasa de variación de los Residuos Sólidos Urbanos que se generan mensualmente e ingresan al relleno sanitario, parcela 196.									
NOMBRE DEL PROGRAMA PRESUPUESTARIO ANUAL (PPA)		UNIDAD RESPONSABLE		NIVEL DE LA MIR QUE ATIENDE EL INDICADOR					
E-PPA 3.15 Programa de Recolección, Traslado y Disposición Final de Residuos Sólidos Urbanos.		Solución Integral de Residuos Sólidos Cancun (SIRESOL)		Propósito					
Clave y nombre de la Estrategia del PMD a la que se alinea el Indicador.						Clave y nombre de la Línea de Acción del PMD a la que se alinea el Indicador.			
3.4.1		Garantizar la calidad del servicio de recolección y disposición final de los Residuos Sólidos Urbanos en el Municipio de Benito Juárez, fomentando la responsabilidad social, para la protección del medio ambiente.		3.1 IMSMA3.1 IMSMA		Índice del Manejo Sustentable del Medio Ambiente.			
Selecciónar los Criterios CREMAA que cumple el indicador.									
Claridad.		Relevancia.		Economía.		Monitoreable.		Adecuado.	
(X)		(X)		(X)		(X)		(X)	
Selecciónar una de las Dimensiones que mide el indicador.									
Eficiencia.		Eficacia.		Calidad.		Economía.		Estratégico.	
()		(X)		()		()		(X)	
Selecciónar el compartamiento del Indicador hacia la meta. (ascendente o descendente + regular o nominal)									
Ascendente.		Regular (comportamiento constante dentro de un rango)		Nominal (no existen datos históricos)		Absoluta.		Relativa.	
(X)		()		()		(X)		(X)	
Definición del indicador.									
Lograr que la prestación del servicio de manejo de Residuos Sólidos Urbanos en el municipio de Benito Juárez alcance la eficiencia técnica, satisfacción total y preservación ambiental óptimas para su sustentabilidad y sostenibilidad.									
Ecuación del Método de cálculo del indicador.									
RSUG (t,t-1) = ((RSUG t / RSUG t-1)-1)X 100									
Unidad de medida del indicador		Frecuencia de medición del Indicador							
Porcentaje		Trimestral							
Línea base		Meta							
Valor Absoluto		Año		Valor Absoluto		Valor Relativo		Año	
544,571.40		2022		554,473.00		1.82%		2023	
Parámetros de semaforización									
ascendente		amarillo (con riesgo)		rojo (crítico)		verde (aceptable)		amarillo (con riesgo)	
mayor a 70% y menor o igual a 1.20%		mayor o igual a 50% o menor o igual a 70%		menor a 50% o mayor a 1.20%		menor o igual a cero		mayor a cero y menor a +20%	
Medio de Verificación del Indicador									
Nombre del documento: Reportes trimestrales de la Matriz de Indicadores 2023.									
Nombre del área o quien lo emite: Dirección General									
Periodicidad: Trimestral									
Ubicación : Lefort con clave de expediente: MBI-DGSIRS-004-2023									
SEGUIMIENTO TRIMESTRAL Y ACUMULADO ANUAL DE AVANCE EN CUMPLIMIENTO DE METAS (%)									
TRIMESTRE 1	TRIMESTRE 2	TRIMESTRE 3	TRIMESTRE 4	ANUAL	MINIGRÁFICA				
67.63%	NO APLICA	NO APLICA	NO APLICA	13.63%					
Siglas del numerador					Descripción de las siglas del numerador				
RSUG t					Residuos Sólidos Urbanos Generados en el Trimestre t (T1 2023, T2 2023, T3 2023 o T4 2023)				
Fuente de información del numerador					Unidad de Medida del numerador				
Lefort con clave de expediente: MBI-DGSIRS-004-2023					Verificaciones de recolección de RSU.				
Siglas del denominador					Descripción de las siglas del denominador				
RSUG t-1					Residuos sólidos generados en el Trimestre t-1 (T1 2022, T2 2022, T3 2022 o T4 2022)				
Fuente de información del denominador					Unidad de Medida del denominador				
Lefort con clave de expediente: MBI-DGSIRS-004-2023					Verificaciones de recolección de RSU.				
Responsable del diseño del indicador									
Lic. Frantz Johann Ancira Martínez									
Unidad administrativa del responsable					Puesto del responsable				
SIRESOL CANCÚN					Director General				
Correo electrónico del responsable					Teléfono del responsable				
asistente@sirecancun.com					9988874322				
Firma del Responsable									



2021 - 2024

Ficha de Indicador de Desempeño. FID 2023

CLAVE Y NOMBRE DEL INDICADOR

PRSU: Porcentaje de verificaciones de la recolección de residuos sólidos urbanos realizadas.

NOMBRE DEL PROGRAMA PRESUPUESTARIO ANUAL (PPA)		UNIDAD RESPONSABLE	NIVEL DE LA MIR QUE ATIENDE EL INDICADOR
E-PPA 3.15 Programa de Recolección, Traslado y Disposición Final de Residuos Sólidos Urbanos.		Solución Integral de Residuos Sólidos Cancun (SIRESOL)	Componente
Clave y nombre de la Estrategia del PMD a la que se alinea el Indicador.		Clave Y nombre de la Línea de Acción del PMD a la que se alinea el Indicador.	
3.4.1:	Garantizar la calidad del servicio de recolección y disposición final de los Residuos Sólidos Urbanos en el Municipio de Benito Juárez, fomentando la responsabilidad social, para la protección del medio ambiente.	3.4.1.1	Verificación de la recolección de Residuos Sólidos Urbanos en el municipio de Benito Juárez realizada

Seleccionar los Criterios CREMAA que cumple el Indicador.

Claridad.	Relevancia.	Economía.	Monitoreable.	Adecuado.	Aportación Marginal.
(X)	(X)	(X)	(X)	()	()

Seleccionar una de las Dimensiones que mide el Indicador.

Eficiencia.	Eficacia.	Calidad.	Economía.	Estratégico.	Gestión.
()	(X)	()	()	()	(X)

Seleccionar el compartimiento del indicador hacia la meta. (ascendente o descendente + regular o nominal)

Ascendente.	Regular (comportamiento constante dentro de un rango)	Nominal (no existen datos históricos)	Tipo de valor de la meta.		
(X)	()	(X)	Absoluta.	Relativa.	

Definición del indicador.

Con esta información se busca garantizar la efectividad en la correcta recolección de residuos sólidos de acuerdo a las rutas establecidas, en el Municipio de Benito Juárez.

Ecuación del Método de cálculo del indicador.

PRSU= (TVRR/TVRP)*100

Unidad de medida del Indicador		Frecuencia de medición del Indicador		
Porcentaje		Trimestral		
Línea base		Meta		
Valor Absoluto	Año	Valor Absoluto	Valor Relativo	Año
2200	2020	2200	0.00%	2023

Parámetros de semafización

ascendente		descendente (estos parametros podrán variar de acuerdo al indicador)			
verde (aceptable)	amarillo (con riesgo)	rojo (crítico)	verde (aceptable)	amarillo (con riesgo)	rojo (crítico)
mayor a 70% y menor o igual a 120%	mayor o igual a 50% o menor o igual a 70%	menor a 50% o mayor a 120%	menor o igual a 70%	mayor a 70% y menor a 120%	mayor o igual a 120%

Medio de Verificación del Indicador

Nombre del documento: Carpeta de Base de datos del Call Center

Nombre del área o quien lo emite: Dirección de Recolección

Periodicidad: Trimestral

Liga de la página donde se localiza la información: Inventario SIR-COM-0035

SEGUIMIENTO TRIMESTRAL Y ACUMULADO ANUAL DE AVANCE EN CUMPLIMIENTO DE METAS (%)					
TRIMESTRE 1	TRIMESTRE 2	TRIMESTRE 3	TRIMESTRE 4	ANUAL	MINIGRÁFICA
100.00%	NO APLICA	NO APLICA	NO APLICA	100.00%	
Siglas del numerador					
TVRR					
Descripción de las siglas del numerador					
Total de verificaciones de residuos sólidos urbanos realizadas					
Unidad de Medida del numerador					
Verificaciones					
Carpeta de Base de datos del Call Center 2022					
Siglas del denominador					
TVRP					
Descripción de las siglas del denominador					
Total de verificaciones de residuos sólidos urbanos programadas					
Unidad de Medida del denominador					
Verificaciones					
Carpeta de Base de datos del Call Center 2019					
Responsable del diseño del Indicador					
C. Juan Gutiérrez Vélez.					
Unidad administrativa del responsable			Puesto del responsable		
SIRESOL Cancún			Director de Recolección		
Correo electrónico del responsable			Teléfono del responsable		
disposicioncancun@gmail.com			9988874322		
Firma del Responsable					



2021 - 2024





Ficha de Indicador de Desempeño. FID 2023

CLAVE Y NOMBRE DEL INDICADOR									
PRS: Porcentaje de rutas de recolección de RSU supervisadas									
NOMBRE DEL PROGRAMA PRESUPUESTARIO ANUAL (PPA)		UNIDAD RESPONSABLE			NIVEL DE LA MIR QUE ATIENDE EL INDICADOR				
E-PPA 3.15 Programa de Recolección, Traslado y Disposición Final de Residuos Sólidos Urbanos.		Solución Integral de Residuos Sólidos Cancun (SIRESOL)			Actividad				
Clave y nombre de la Estrategia del PMD a la que se alinea el indicador.		Clave y nombre de la Línea de Acción del PMD a la que se alinea el indicador.							
3.4.1: Garantizar la calidad del servicio de recolección y disposición final de los Residuos Sólidos Urbanos en el Municipio de Benito Juárez, fomentando la responsabilidad social, para la protección del medio ambiente.		3.4.1.1			Supervisar rutas de recolección de los Residuos Sólidos Urbanos.				
Selecciónar los Criterios CREMAA que cumple el Indicador.									
Claridad.	Relevancia.	Economía.	Monitoreable.	Adecuado.	Aportación Marginal.				
(X)	(X)	(X)	(X)	(X)	()				
Eficacia.		Calidad.	Economía.	Selecciónar el Tipo de Indicador.		Gestión.			
()	(X)	()	()	()		(X)			
Selecciónar el compartamiento del Indicador hacia la meta. (ascendente o descendente + regular o nominal)		Tipo de valor de la meta.							
Ascendente.	Descendente.	Regular (comportamiento constante dentro de un rango)	Nominal (no existen datos históricos)	Absoluta.		Relativa.			
(X)	()	()	()	(X)		(X)			
Definición del indicador.									
Con esta información, se mide la verificación y cumplimiento de la supervisión de las rutas en el municipio para la recolección de residuos sólidos con el propósito de mejorar el servicio.									
Ecuación del Método de cálculo del Indicador.									
PROR= (TRE/TRP)*100									
Unidad de medida del indicador		Frecuencia de medición del indicador							
Porcentaje		Trimestral							
Línea base		Meta							
Valor Absoluto	Año	Valor Absoluto	Valor Relativo	Año					
25,008	2020	41,245	64.93%	2023					
Parámetros de semaforización									
ascendente		descendente (estos parametros podrán variar de acuerdo al indicador)							
verde (aceptable)	amarillo (con riesgo)	rojo (crítico)	verde (aceptable)	amarillo (con riesgo)	rojo (crítico)				
mayor a 70% y menor o igual a 120%	mayor o igual a 50% o menor o igual a 70%	menor a 50% o mayor a 120%	menor o igual a cero y mayor a +20%	mayor a cero y menor a +20%	mayor o igual a +20%				
Medio de Verificación del Indicador									
Nombre del documento: Carpeta de planes de trabajo de los supervisores									
Nombre del área o quien lo emite: Dirección de Recolección									
Periodicidad: Trimestral									
Ubicación: Clave de Expediente MBI-DGSITS-DR-009-21									
SEGUIMIENTO TRIMESTRAL Y ACUMULADO ANUAL DE AVANCE EN CUMPLIMIENTO DE METAS (%)									
TRIMESTRE 1	TRIMESTRE 2	TRIMESTRE 3	TRIMESTRE 4	ANUAL		MINIGRÁFICA			
100.00%	NO APLICA	NO APLICA	NO APLICA	100.00%					
Siglas del numerador		Descripción de las siglas del numerador							
NRS		Números de rutas supervisadas							
Fuente de información del numerador		Unidad de Medida del numerador							
Carpeta de planes de trabajo de los supervisores 2023		Rutas							
Siglas del denominador		Descripción de las siglas del denominador							
NRT		Número de rutas trazadas							
Fuente de información del denominador		Unidad de Medida del denominador							
Carpeta de planes de trabajo de los supervisores 2023		Rutas							
Responsable del diseño del Indicador		C. Juan Gutiérrez Vélez.							
Unidad administrativa del responsable		Puesto del responsable							
SIRESOL Cancún		Director de Recolección							
Correo electrónico del responsable		Teléfono del responsable							
disposicioncancun@gmail.com		9988874322							
Firma del Responsable									



2021 - 2024

Del



Ficha de Indicador de Desempeño. FID 2023

CLAVE Y NOMBRE DEL INDICADOR									
PQCA: Porcentaje de quejas ciudadanas atendidas.									
NOMBRE DEL PROGRAMA PRESUPUESTARIO ANUAL (PPA)					NIVEL DE LA MIR QUE ATIENDE EL INDICADOR				
E-PPA 3.15 Programa de Recolección, Traslado y Disposición Final de Residuos Sólidos Urbanos.					Actividad				
Clave y nombre de la Estrategia del PMD a la que se alinea el Indicador.					Clave y nombre de la Línea de Acción del PMD a la que se alinea el Indicador.				
3.4.1	Garantizar la calidad del servicio de recolección y disposición final de los Residuos Sólidos Urbanos en el Municipio de Benito Juárez, fomentando la responsabilidad social, para la protección del medio ambiente.				3.4.1.2	Atender quejas ciudadanas respecto a la recolección de RSU con el propósito de mejorar el servicio.			
Seleccionar los Criterios CREMAA que cumple el Indicador.									
Claridad.	Relevancia.	Economía.	Monitoreable.	Adecuado.	Aportación Marginal.				
(X)	(X)	()	(X)	()	()				
Seleccionar una de las Dimensiones que mide el Indicador.						Seleccionar el Tipo de Indicador.			
Eficiencia.	Eficacia.	Calidad.	Economía.	Estratégico.	Gestión.				
()	(X)	()	()	()	()				
Seleccionar el comportamiento del Indicador hacia la meta. (ascendente o descendente + regular o nominal)						Tipo de valor de la meta.			
Ascendente.	Descendente.	Regular (comportamiento constante dentro de un rango)	Nominal (no existen datos históricos)	Absoluta.	Relativa.				
()	(X)	(X)	()	(X)	(X)				
Definición del indicador.									
3.15.1.1.1.2. Atender quejas ciudadanas respecto a la recolección de RSU con el propósito de mejorar el servicio.									
Ecuación del Método de cálculo del Indicador.									
PQCA= (NOA/NQR)*100									
Unidad de medida del Indicador					Frecuencia de medición del Indicador				
Quejas ciudadanas					Trimestral				
Línea base					Meta				
Valor Absoluto	Año	Valor Absoluto	Valor Relativo	Año					
180	2020	235	30.56%	2023					
Parámetros de semafortización									
ascendente					descendente				
verde (aceptable)	amarillo (con riesgo)	rojo (crítico)	verde (aceptable)	rojo (crítico)	amarillo (con riesgo)	rojo (crítico)			
mayor o igual a 70% y menor o igual a 120%	mayor o igual a 50% o menor o igual a 70%	menor a 50% o mayor a 120%	menor o igual a cero +20%	mayor a cero y menor a +20%	mayor o igual a +20%	mayor o igual a +20%			
Medio de Verificación del Indicador									
Nombre del documento: Carpeta de Base de datos del Call Center									
Nombre del área o quien lo emite: Dirección de Recolección									
Periodicidad: Trimestral									
Liga de la página donde se localiza la información: Inventario SIR-COM-0035									
SEGUIMIENTO TRIMESTRAL Y ACUMULADO ANUAL DE AVANCE EN CUMPLIMIENTO DE METAS (%)									
TRIMESTRE 1	TRIMESTRE 2	TRIMESTRE 3	TRIMESTRE 4	ANUAL	MINIGRÁFICA				
87.74%	NO APLICA	NO APLICA	NO APLICA	16.43%					
Siglas del numerador									
NQA									
Fuente de información del numerador									
Carpeta de Base de datos del Call Center 2023									
Siglas del denominador									
NQR									
Fuente de información del denominador									
Carpeta de Base de datos del Call Center 2023									
Responsable del diseño del Indicador									
C. Juan Gutiérrez Vélez.									
Unidad administrativa del responsable									
SIRESO Cancún									
Correo electrónico del responsable									
disposicioncancun@gmail.com									
Teléfono del responsable									
9988874322									
Firma del Responsable									



2021-2024

Handwritten signature and initials.





Ficha de Indicador de Desempeño. FID 2023

CLAVE Y NOMBRE DEL INDICADOR									
PBCC: Porcentaje de basureros clandestinos clausurados.									
NOMBRE DEL PROGRAMA PRESUPUESTARIO ANUAL (PPA)				UNIDAD RESPONSABLE		NIVEL DE LA MIR QUE ATIENDE EL INDICADOR			
E-PPA 3.15 Programa de Recolección, Traslado y Disposición Final de Residuos Sólidos Urbanos.				Solución Integral de Residuos Sólidos Cancun (SIRESOL)		Actividad			
Clave y nombre de la Estrategia del PMD a la que se alinea el indicador.				Clave y nombre de la Línea de Acción del PMD a la que se alinea el Indicador.					
3.4.1: Garantizar la calidad del servicio de recolección y disposición final de los Residuos Sólidos Urbanos en el Municipio de Benito Juárez, fomentando la Selección los Criterios CREMAA que cumple el Indicador.				3.4.1.3 Identificar tiraderos clandestinos.					
Claridad.		Relevancia.		Economía.		Monitoreable.		Aportación Marginal.	
(X)		(X)		(X)		()		()	
Seleccionar una de las Dimensiones que mide el Indicador.									
Eficiencia.		Eficacia.		Calidad.		Economía.		Estratégico.	
()		(X)		()		()		(X)	
Seleccionar el compartamiento del Indicador hacia la meta. (ascendente o descendente + regular o nominal)									
Ascendente.		Descendente.		Regular (comportamiento constante dentro de un rango)		Nominal (no existen datos históricos)		Absoluta.	
(X)		()		()		()		(X)	
Definición del indicador.									
Con esta información se da cumplimiento legal a través de la clausura de los puntos de tiro no autorizados que se generan en el Municipio de Benito Juárez, lo que permite medir los focos rojos respecto a los espacios subterficios y así determinar el número de acciones de limpieza necesarios.									
Ecuación del Método de cálculo del Indicador.									
PBCC= (NBC/NBR)*100									
Unidad de medida del Indicador				Frecuencia de medición del Indicador					
Porcentaje				Trimestral					
Línea base				Meta					
Valor Absoluto		Año		Valor Absoluto		Valor Relativo		Año	
180		2020		235		30.56%		2023	
Parámetros de semaforización									
ascendente									
verde (aceptable)		amarillo (con riesgo)		rojo (crítico)		verde (aceptable)		amarillo (con riesgo)	
mayor a 70% y menor o igual a 120%		mayor o igual a 50% o menor o igual a 70%		menor a 50% o mayor a 120%		menor o igual a cero		mayor a cero y menor a +20%	
Medio de Verificación del Indicador									
Nombre del documento: Carpeta de Base de datos del Call Center									
Nombre del área o quien lo emite: Dirección de Recolección									
TRIMESTRE 1		TRIMESTRE 2		TRIMESTRE 3		TRIMESTRE 4		ANUAL	
45% 67%		NO APLICA		NO APLICA		NO APLICA		58.30%	
Siglas del numerador									
NBC									
Número de basureros clandestinos limpiados									
Fuente de Información del numerador									
Carpeta de Base de datos del Call Center									
Siglas del denominador									
NBR									
Número de basureros clandestinos reportados									
Fuente de Información del denominador									
Carpeta de Base de datos del Call Center									
Unidad de Medida del denominador									
Basureros clandestinos									
Responsable del diseño del Indicador									
C. Juan Gutiérrez Vélez.									
Unidad administrativa del responsable				Puesto del responsable					
SIRESOL Cancún				Director de Recolección					
Correo electrónico del responsable				Teléfono del responsable					
dir.recoleccion.siresol@gmail.com				9988874322					



2021-2024



Ficha de Indicador de Desempeño. FID 2023

CLAVE Y NOMBRE DEL INDICADOR

3.15.1.1.2.2 Supervisar y realizar mantenimiento, equipamiento, saneamiento y estudios ambientales del sitio de disposición final en la parcela 196.

NOMBRE DEL PROGRAMA PRESUPUESTARIO ANUAL (PPA)

UNIDAD RESPONSABLE

NIVEL DE LA MIR QUE ATIENDE EL INDICADOR

PP 3.15 Programa de recolección, traslado y disposición final de residuos sólidos urbanos

Solución Integral de Residuos Sólidos Cancun (SIRESOL)

Actividad

Clave y nombre de la Estrategia del PMD a la que se alinea el indicador.

Clave y nombre de la Línea de Acción del PMD a la que se alinea el indicador.

3.4.1:

Garantizar la calidad del servicio de recolección y disposición final de los Residuos Sólidos Urbanos en el Municipio de Benito Juárez, fomentando la responsabilidad social, para la protección del medio ambiente.

3.4.1.5

Supervisar y realizar mantenimiento, equipamiento, saneamiento y estudios ambientales del sitio de disposición final en la parcela 196.

Seleccionar los Criterios CREMAA que cumple el indicador.

Claridad.

Relevancia.

Economía.

Monitoreable.

Adecuado.

Aportación Marginal.

(X)

(X)

(X)

(X)

(X)

()

Seleccionar una de las Dimensiones que mide el indicador

Eficiencia.

Eficacia.

Calidad.

Economía.

Estratégico.

Gestión.

()

(X)

()

()

()

(X)

Seleccionar el compartamiento del indicador hacia la meta. (ascendente o descendente + regular o nominal)

Ascendente.

Descendente.

Regular (comportamiento constante dentro de un rango)

Nominal (no existen datos históricos)

Absoluta.

Relativa.

(X)

()

()

(X)

()

()

Definición del indicador.

Con esta información se busca cumplir con las disposiciones legales respecto a la operación del Centro Integral de Manejo de los Residuos Sólidos Intermunicipal de Benito Juárez e Isla Mujeres de la Parcela 196.

Ecuación del Método de cálculo del indicador.

PRPA.2= (NRA2/NRP2) * 100

Unidad de medida del indicador

Frecuencia de medición del indicador

Reportes de la Parcela 196

Trimestral

Línea base

Meta

Valor Absoluto

Año

Valor Absoluto

Valor Relativo

Año

12

2020

12

0.00%

2023

Parámetros de semaforización

ascendente

descendente (estos parametros podrán variar de acuerdo al indicador)

verde (satisfactorio)

amarillo (con riesgo)

rojo (crítico)

verde (satisfactorio)

amarillo (con riesgo)

rojo (crítico)

mayor a 70% y menor o igual a 120%

mayor o igual a 50% o menor o igual a 70%

menor a 50% o mayor a 120%

menor o igual a cero y mayor a +20%

mayor a cero y menor a +20%

mayor o igual a +20%

Medio de Verificación del indicador

Nombre del documento: Bitácora de supervisión a la empresa "Protección ambiental, contenedores y más S.A. de C.V." 2023.

Nombre del área o quien lo emite: Dirección de Disposición Final

Periodicidad: Trimestral

Ubicación: Lefort con clave de expediente: MBI-DGSIRS-DG-DDF-001-2023

SEGUIMIENTO TRIMESTRAL Y ACUMULADO ANUAL DE AVANCE EN CUMPLIMIENTO DE METAS (%)

TRIMESTRE 1

TRIMESTRE 2

TRIMESTRE 3

TRIMESTRE 4

ANUAL

MINIGRÁFICA

100.00%

NO APLICA

NO APLICA

NO APLICA

25.00%

Signlas del numerador

Descripción de las siglas del numerador

NRA2

Número de Reportes de la Parcela 196 atendidos

Fuente de Información del numerador

Unidad de Medida del numerador

Bitácora de supervisión a la empresa "Protección ambiental, contenedores y más S.A. de C.V." 2023

Reportes de la Parcela 196

Signlas del denominador

Descripción de las siglas del denominador

NRP2:

Número de Reportes de la Parcela 196 programados

Fuente de Información del denominador

Unidad de Medida del denominador

Bitácora de supervisión a la empresa "Protección ambiental, contenedores y más S.A. de C.V." 2023

Reportes de la Parcela 196

Responsable del diseño del indicador

LIC. Juan Carlos Ake Patricio

Unidad administrativa del responsable

Puesto del responsable

SIRESOL Cancun


Director Disposición Final

Correo electrónico del responsable

Teléfono del responsable

disposicionfinal.siresol@gmail.com



9988874322



Firma del Responsable

2021 - 2024

op



Ficha de Indicador de Desempeño. FID 2023

CLAVE Y NOMBRE DEL INDICADOR

3.15.1.1.2.1 Supervisar y realizar mantenimiento y saneamiento del sitio clausurado de la parcela 1113.

NOMBRE DEL PROGRAMA PRESUPUESTARIO ANUAL (PPA)

UNIDAD RESPONSABLE

NIVEL DE LA MIR QUE ATIENDE EL INDICADOR

PP 3.15 Programa de recolección, traslado y disposición final de residuos sólidos urbanos

Solución Integral de Residuos Sólidos Cancun (SIRESOL)

Actividad

Clave y nombre de la Estrategia del PMD a la que se alinea el indicador.

Clave y nombre de la Línea de Acción del PMD a la que se alinea el Indicador.

3.4.1: Garantizar la calidad del servicio de recolección y disposición final de los Residuos Sólidos Urbanos en el Municipio de Benito Juárez, fomentando la responsabilidad social, para la protección del medio ambiente.

3.4.1.4 Supervisar y realizar mantenimiento y saneamiento del sitio clausurado de la parcela 1113.

Selecciónar los Criterios CREMAA que cumple el Indicador.

Claridad.

Relevancia.

Economía.

Monitoreable.

Adecuado.

Aportación Marginal.

(X)

(X)

(X)

(X)

()

()

Selecciónar una de las Dimensiones que mide el Indicador.

Eficiencia.

Calidad.

Economía.

Estratégico.

Gestión.

()

(X)

()

()

(X)

Selecciónar el compartamiento del Indicador hacia la meta. (ascendente o descendente + regular o nominal)

Tipo de valor de la meta.

Ascendente.

Descendente.

Regular (comportamiento constante dentro de un rango)

Nominal (no existen datos históricos)

Absoluta.

Relativa.

(X)

()

()

(X)

()

()

Con esta información se busca cumplir con las disposiciones legales respecto a los residuos sólidos urbanos para verificar el mantenimiento del sitio clausurado Parcela 1113.

Definición del indicador.

Ecuación del Método de cálculo del indicador.

PRPA1= (NRA1/NRP1)*100

Unidad de medida del Indicador

Frecuencia de medición del Indicador

Porcentaje

Trimestral

Línea base

Meta

Valor Absoluto

Año

Valor Absoluto

Valor Relativo

Año

12

2020

12

#|VALORI

2023

Parámetros de semaforización

ascendente

descendente (estos parametros podrán variar de acuerdo al indicador)

verde (aceptable)

amarillo (con riesgo)

rojo (crítico)

verde (aceptable)

amarillo (con riesgo)

rojo (crítico)

mayor a 70% y menor o igual a 120%

mayor o igual a 50% o menor o igual a 70%

menor a 50% o mayor a 120%

menor o igual a cero

mayor a cero y menor a +20%

mayor o igual a +20%

Medio de Verificación del Indicador

Nombre del documento: Informes mensuales.

Nombre del área o quien lo emite: Dirección de Disposición Final

Periodicidad: Trimestral

Ubicación: Clave de expediente: MBJ/DGSIRS/DG/DDF/002-21

SEGUIMIENTO TRIMESTRAL Y ACUMULADO ANUAL DE AVANCE EN CUMPLIMIENTO DE METAS (%)

TRIMESTRE 1

TRIMESTRE 2

TRIMESTRE 3

TRIMESTRE 4

ANUAL

MINIGRÁFICA

100.00%

NO APLICA

NO APLICA

NO APLICA

25.00%

Signas del numerador

Descripción de las siglas del numerador

NRA1

Número de Reportes de la Parcela 1113 atendidos

Fuente de Información del numerador

Unidad de Medida del numerador

Informes mensuales 2023

Reportes de la Parcela 1113

Signas del denominador

Descripción de las siglas del denominador

NRP1

Número de Reportes de la Parcela 1113 programados

Fuente de Información del denominador

Unidad de Medida del denominador

Informes mensuales 2020

Reportes de la Parcela 1113

Responsable del diseño del Indicador

LIC. Juan Carlos Ake Patricio

Unidad administrativa del responsable

Puesto del responsable

SIRESOL Cancun

Director Disposición Final

Correo electrónico del responsable

Teléfono del responsable

disposicionfinal.siresol@gmail.com

9988874322

2021 - 2024

[Handwritten signature]

Ficha de Indicador de Desempeño. FID 2023

CLAVE Y NOMBRE DEL INDICADOR

PROR: Porcentaje de reportes de Operación realizados.

NOMBRE DEL PROGRAMA PRESUPUESTARIO ANUAL (PPA)

UNIDAD RESPONSABLE

NIVEL DE LA MIR QUE ATIENDE EL INDICADOR

PP 3.15 Programa de recolección, traslado y disposición final de residuos sólidos urbanos

Solución Integral de Residuos Sólidos Cancun (SIRESOL)

Componente

Clave y nombre de la Estrategia del PMD a la que se alinea el Indicador.

Clave y nombre de la Línea de Acción del PMD a la que se alinea el Indicador.

3.4.1: Garantizar la calidad del servicio de recolección y disposición final de los Residuos Sólidos Urbanos en el Municipio de Benito Juárez, fomentando la responsabilidad social, para la protección del medio ambiente.

3.4.1.4 Supervisar y realizar mantenimiento y saneamiento del sitio clausurado de la parcela 1113.

Seleccionar los Criterios CREMAA que cumple el Indicador.

Claridad.

Relevancia.

Economía.

Monitoreable.

Adecuado.

Aportación Marginal.

(X)

()

()

(X)

()

()

Seleccionar una de las Dimensiones que mide el Indicador.

Eficiencia.

Eficacia.

Calidad.

Economía.

Estratégico.

Gestión.

()

(X)

()

()

(X)

()

Seleccionar el compartamiento del Indicador hacia la meta. (ascendente o descendente + regular o nominal)

Ascendente.

Descendente.

Regular (comportamiento constante dentro de un rango)

Nominal (no existen datos históricos)

Absoluta.

Relativa.

(X)

()

()

()

()

()

Definición del indicador.

Con esta información se busca realizar el cumplimiento con la Norma 083-SEMARNA-2003 y Permisos Ambientales para la operatividad y destino final de los residuos sólidos urbanos en Benito Juárez.

Ecuación del Método de cálculo del indicador.

PROR= (TRR/TRP)*100

Unidad de medida del Indicador

Porcentaje

Frecuencia de medición del Indicador

Trimestral

Valor Absoluto

Año

Valor Absoluto

Valor Relativo

Año

2

2020

2

0.00%

2023

Parámetros de semaforización

ascendente

descendente (estos parametros podrán variar de acuerdo al indicador)

verde (asignable)

verde (asignable)

verde (asignable)

verde (asignable)

verde (asignable)

verde (asignable)

mayor a 70% y menor o igual a 120%

mayor a 70% y menor o igual a 120%

mayor a 70% y menor o igual a 120%

mayor a 70% y menor o igual a 120%

mayor a 70% y menor o igual a 120%

mayor a 70% y menor o igual a 120%

Medio de Verificación del Indicador

Medio de Verificación del Indicador

Medio de Verificación del Indicador

Medio de Verificación del Indicador

Medio de Verificación del Indicador

Medio de Verificación del Indicador

Nombre del documento: Informes semestrales.

Nombre del área o quien lo emite: Dirección de Disposición Final

Periodicidad: Trimestral

Ubicación: Clave de expediente: MBI/DGSIRS/DG/DDF/002-22

SEGUIMIENTO TRIMESTRAL Y ACUMULADO ANUAL DE AVANCE EN CUMPLIMIENTO DE METAS (%)

TRIMESTRE 1

TRIMESTRE 2

TRIMESTRE 3

TRIMESTRE 4

ANUAL

MINIGRÁFICA

0.00%

NO APLICA

NO APLICA

NO APLICA

25.00%

Descripción de las siglas del numerador

TRR

Descripción de las siglas del denominador

Total de reportes mensuales programados

Fuente de Información del numerador

Informes semestrales. 2022

Fuente de Información del denominador

Informes semestrales. 2019

Responsible del diseño del Indicador

LIC. Juan Carlos Ake Patricio

Unidad administrativa del responsable

SIRESOL Cancun

Correo electrónico del responsable

disposicionfinal.siresol@gmail.com



Puesto del responsable

Director Disposición Final

2021 - 2024

9988874322

Firma del Responsable



Ficha de Indicador de Desempeño. FID 2023

CLAVE Y NOMBRE DEL INDICADOR

PCR: Porcentaje de contribuyentes registrados.

NOMBRE DEL PROGRAMA PRESUPUESTARIO ANUAL (PPA)		UNIDAD RESPONSABLE	NIVEL DE LA MIR QUE ATIENDE EL INDICADOR
PP 3.15 Programa de recolección, traslado y disposición final de residuos sólidos urbanos		Solución Integral de Residuos Sólidos Cancún (SIRESOL)	Componente
Clave y nombre de la Estrategia del PMD a la que se alinea el Indicador.		Clave y nombre de la Línea de Acción del PMD a la que se alinea el Indicador.	
3.4.1:	Garantizar la calidad del servicio de recolección y disposición final de los Residuos Sólidos Urbanos en el Municipio de Benito Juárez, fomentando la responsabilidad social, para la protección del medio ambiente.	3.4.1.6	Apoyar al contribuyente en el pago de los derechos de la recolección de residuos.

Seleccionar los Criterios CREMAA que cumple el Indicador.

Claridad.	Relevancia.	Economía.	Monitoreable.	Adecuado.	Aportación Marginal.
(X)	(X)	(X)	(X)	(X)	()

Seleccionar una de las Dimensiones que mide el Indicador.

Eficiencia.	Eficacia.	Calidad.	Economía.	Estratégico.	Gestión.
()	(X)	()	()	()	(X)

Seleccionar el compartamiento del Indicador hacia la meta. (ascendente o descendente + regular o nominal)

Ascendente.	Descendente.	Regular (comportamiento constante dentro de un rango)	Nominal (no existen datos históricos)	Absoluta.	Relativa.
(X)	()	()	()	(X)	(X)

Definición del Indicador.

Con esta información se permite monitorear si los contribuyentes considerados Grandes Generadores (28 kg/día) de residuos realizan el pago por el Plan de Manejo.

Equación del Método de cálculo del indicador.

PCR= (TCA/TCE)*100

Unidad de medida del Indicador	Frecuencia de medición del Indicador
Porcentaje	Trimestral
Línea base	Meta
Valor Absoluto	Año
1075	2020
	Valor Absoluto
	Valor Relativo
	Año
	2023
	7%

Parámetros de semaforización

ascendente		descendente (estos parametros podrán variar de acuerdo al indicador)	
verde (aceptable)	amarillo (con riesgo)	verde (aceptable)	amarillo (con riesgo)
mayor a 70% y menor o igual a 120%	mayor o igual a 50% o menor o igual a 70%	menor o igual a 50% o mayor a 120%	menor o igual a cero y mayor a +20%

Medio de Verificación del Indicador

Nombre del documento: Sistema de Opero del Municipio de Benito Juárez, ubicado en la computadora de la Dirección.

Nombre del área o quien lo emite: Dirección de Aprovechamiento

Periodicidad: Trimestral



Liga de la página donde se localiza la información: <http://opergob.dyndns.org:8010/tania/hopergob.aspx>

SEGUIMIENTO TRIMESTRAL Y ACUMULADO ANUAL DE AVANCE EN CUMPLIMIENTO DE METAS (%)			
TRIMESTRE 1	TRIMESTRE 2	TRIMESTRE 3	TRIMESTRE 4
111.80%	NO APLICA	NO APLICA	NO APLICA
Siglas del numerador			
TCR			
Fuente de Información del numerador			
Sistema de Operon del Municipio de Benito Juárez, ubicado en la computadora de la Dirección.			
Siglas del denominador			
TCE			
Fuente de Información del denominador			
Sistema de Operon del Municipio de Benito Juárez, ubicado en la computadora de la Dirección.			
Total de Contribuyentes atendidos			
Unidad de Medida del numerador			
Contribuyentes			
Descripción de las siglas del denominador			
Total de Contribuyentes estimados			
Unidad de Medida del denominador			
Contribuyentes			
Responsable del diseño del Indicador			
C. Jacobo Santiago Martínez Cuellar			
Unidad administrativa del responsable			
SIRESOL Cancún			
Correo electrónico del responsable			
direccionaprovechamiento@gmail.com			
Teléfono del responsable			
9988874322			

Firma del Responsable



2021 - 2024





Ficha de Indicador de Desempeño. FID 2023

CLAVE Y NOMBRE DEL INDICADOR



PCA: Porcentaje de contribuyentes registrados

NOMBRE DEL PROGRAMA PRESUPUESTARIO ANUAL (PPA)		UNIDAD RESPONSABLE	NIVEL DE LA MIR QUE ATIENDE EL INDICADOR
PP 3.15 Programa de recolección, traslado y disposición final de residuos sólidos urbanos		Solución Integral de Residuos Sólidos Cancún (SIRESOL)	Actividad
Clave y nombre de la Estrategia del PMD a la que se alinea el indicador.		Clave y nombre de la Línea de Acción del PMD a la que se alinea el Indicador.	
3.4.1:	Garantizar la calidad del servicio de recolección y disposición final de los Residuos Sólidos Urbanos en el Municipio de Benito Juárez, fomentando la responsabilidad social, para la protección del medio ambiente.	3.4.1.6: Apoyar al contribuyente en el pago de los derechos de la recolección de residuos.	
Seleccionar los Criterios CREMAA que cumple el Indicador.			
Claridad.	Relevancia.	Economía.	Aportación Marginal.
(X)	(X)	(X)	()
Seleccionar una de las Dimensiones que mide el Indicador.			
Eficiencia.	Eficacia.	Calidad.	Economía.
()	(X)	()	()
Seleccionar el compartimiento del Indicador hacia la meta. (ascendente o descendente + regular o nominal)			
Ascendente.	Descendente.	Regular (comportamiento constante dentro de un rango)	Nominal (no existen datos históricos)
(X)	()	()	()
Definición del indicador.			
Con esta información nos permite medir que los contribuyentes realicen el pago por los derechos de los servicios de recolección.			
Ecuación del Método de cálculo del indicador.			
PCA= (NCA/NCR) *100			
Unidad de medida del Indicador		Frecuencia de medición del Indicador	
Porcentaje		Trimestral	
Línea base		Meta	
Valor Absoluto	Año	Valor Absoluto	Valor Relativo
15000	2020	18000	20.00%
15000		20.00%	
15000		20.00%	
Parámetros de semaforización			
ascendente		descendente (estos parametros podrán variar de acuerdo al indicador)	
verde (aceptable)	amarillo (con riesgo)	rojo (crítico)	verde (aceptable)
mayor a 70% y menor o igual a 120%	mayor o igual a 50% o menor o igual a 70%	menor a 50% o mayor a 120%	menor o igual a 20% y mayor a 20%
Medio de Verificación del Indicador			
Nombre del documento: Sistema de OperGOB del Municipio de Benito Juárez, ubicado en la computadora de la Dirección.			
Nombre del área o quien lo emite: Dirección de Aprovechamiento			
Periodicidad: Trimestral			
Liga de la página donde se localiza la información: http://opergob.dyndns.org:8010/tania/hopergob.aspx			
SEGUIMIENTO TRIMESTRAL Y ACUMULADO ANUAL DE AVANCE EN CUMPLIMIENTO DE METAS (%)			
TRIMESTRE 1	TRIMESTRE 2	TRIMESTRE 3	TRIMESTRE 4
23.95%	NO APLICA	NO APLICA	NO APLICA
Siglas del numerador			
NCA			
Fuente de información del numerador			
Sistema de OperGOB del Municipio de Benito Juárez, ubicado en la computadora de la Dirección 2023			
Siglas del denominador			
NCR			
Fuente de información del denominador			
Sistema de OperGOB del Municipio de Benito Juárez, ubicado en la computadora de la Dirección 2023			
Responsable del diseño del Indicador			
C. Jacobo Santiago Martínez Cuellar			
Unidad administrativa del responsable			
SIRESOL Cancún			
Correo electrónico del responsable			
direccionaprovechamiento@gmail.com			
Teléfono del responsable			
998874322			
Firma del Responsable			





2021 - 2024



Ficha de Indicador de Desempeño. FID 2023

CLAVE Y NOMBRE DEL INDICADOR

PPV: Porcentaje de aplicación de Planes de Manejo verificados

NOMBRE DEL PROGRAMA PRESUPUESTARIO ANUAL (PPA)		UNIDAD RESPONSABLE	NIVEL DE LA MIR QUE ATIENDE EL INDICADOR
PP 3.15 Programa de recolección, traslado y disposición final de residuos sólidos urbanos		Solución Integral de Residuos Sólidos Cancun (SIRESOL)	Actividad
Clave y nombre de la Estrategia del PMD a la que se alinea el Indicador.		Clave y nombre de la Línea de Acción del PMD a la que se alinea el Indicador.	
3.4.1:	Garantizar la calidad del servicio de recolección y disposición final de los Residuos Sólidos Urbanos en el Municipio de Benito Juárez, fomentando la responsabilidad social, para la protección del medio ambiente.	3.4.1.7	Elaborar Planes de manejo de residuos sólidos a grandes Generadores.

Seleccionar los Criterios CREMAA que cumple el Indicador.

Claridad.	Relevancia.	Economía.	Monitoreable.	Adecuado.	Aportación Marginal.
(X)	(X)	(X)	(X)	(X)	()

Seleccionar una de las Dimensiones que mide el Indicador.

Eficiencia.	Eficacia.	Calidad.	Economía.	Estratégico.	Gestión.
()	(X)	()	()	()	(X)

Seleccionar el compartimiento del Indicador hacia la meta. (ascendente o descendente + regular o nominal)

Ascendente.

Regular (comportamiento constante dentro de un rango)

Descendente.

Nominal (no existen datos históricos)

Tipo de valor de la meta.	
Ascendente.	Relativa.

(X)	()	()	(X)	(X)	(X)
-------	-----	-----	-------	-------	-------

Definición del indicador.

Con esta información se permite medir que los contribuyentes denominados Grandes Generadores (28 Kg/día) de Residuos Sólidos den cumplimiento y apliquen su Planes de Manejo que tiene como objetivo disminuir la generación y maximizar la valoración de residuos sólidos urbanos.

Ecuación del Método de cálculo del Indicador.
PPV=(NPV/NPE) *100

Unidad de medida del Indicador	Frecuencia de medición del Indicador
Porcentaje	Trimestral
Línea base	Meta
Valor Absoluto	Valor Absoluto
1075	Año
	2020
	1150
	7%
	2023

Parámetros de semaforización

ascendente		descendente (estos parametros podrán variar de acuerdo al indicador)	
verde (aprobable)	amarillo (con riesgo)	rojo (crítico)	verde (aprobable)
mayor a 70% y menor o igual a 120%	mayor o igual a 50% o menor o igual a 70%	menor a 50% o mayor a 120%	menor a cero y mayor o igual a +20%

Medio de Verificación del Indicador

Nombre del documento: Expediente de Planes de Manejo 2020.
Nombre del área o quien lo emite: Dirección de Aprovechamiento
Periodicidad: Trimestral
Liga de la página donde se localiza la información: <http://opergob.dyndns.org:8010/tlania/hopergob.aspx>

SEGUIMIENTO TRIMESTRAL Y ACUMULADO ANUAL DE AVANCE EN CUMPLIMIENTO DE METAS (%)

TRIMESTRE 1	TRIMESTRE 2	TRIMESTRE 3	TRIMESTRE 4	ANUAL	MINIGRÁFICA
111.80%	NO APLICA	NO APLICA	NO APLICA	85.56%	

Siglas del numerador

NPV

Descripción de las siglas del numerador

Número de planes verificados

Fuente de Información del numerador

Expediente de Planes de Manejo 2023

Siglas del denominador

NPE

Descripción de las siglas del denominador

Número de planes estimados

Fuente de Información del denominador

Expediente de Planes de Manejo 2023

Responsable del diseño del Indicador

C. Jacobo Santiago Martínez Cuellar

Unidad administrativa del responsable

SIRESOL Cancún

Puesto del responsable

Dirección Aprovechamiento

Correo electrónico del responsable

direccionaprovechamiento@gmail.com



Teléfono del responsable

9988874322

Firma del Responsable

2021 - 2024

Handwritten signature and initials



Ficha de Indicador de Desempeño. FID 2023

CLAVE Y NOMBRE DEL INDICADOR

PVEC: Porcentaje de visitas empresas contribuyentes realizadas

NOMBRE DEL PROGRAMA PRESUPUESTARIO ANUAL (PPA)		UNIDAD RESPONSABLE	NIVEL DE LA MIR QUE ATIENDE EL INDICADOR
PP 3.15 Programa de recolección, traslado y disposición final de residuos sólidos urbanos		Solución Integral de Residuos Sólidos Cancun (SIRESOL)	Actividad
Clave y nombre de la Estrategia del PMD a la que se alinea el indicador.		Clave y nombre de la Línea de Acción del PMD a la que se alinea el indicador.	
3.4.1:	Garantizar la calidad del servicio de recolección y disposición final de los Residuos Sólidos Urbanos en el Municipio de Benito Juárez, fomentando la responsabilidad social, para la protección del medio ambiente.	3.4.1.8	Supervisar los pesajes de residuos declarados por los contribuyentes.
Selecciónar los Criterios CREMAA que cumple el Indicador.			
Claridad.	Relevancia.	Economía.	Monitoreable.
(X)	(X)	(X)	() () ()
Selecciónar una de las Dimensiones que mide el Indicador.			
Eficiencia.	Eficacia.	Calidad.	Economía.
() () ()	(X)	() ()	() () (X)
Selecciónar el compartamiento del Indicador hacia la meta. (ascendente o descendente + regular o nominal)			
Ascendente.	Descendente.	Regular (comportamiento constante dentro de un rango)	Nominal (no existen datos históricos)
(X)	() () ()	(X)	(X)
Definición del indicador.			
Con esta información se permite realizar las verificaciones a los contribuyentes que omiten o tengan una falsa declaración de la generación de residuos sólidos con el objetivo de verificar las autodeterminaciones de estos residuos.			
Ecuación del Método de cálculo del indicador.			
PVEC= (NVER/NVEP) *100			
Unidad de medida del Indicador		Frecuencia de medición del Indicador	
Visitas a empresas contribuyentes		Trimestral	
Línea base		Meta	
Valor Absoluto	Año	Valor Absoluto	Valor Relativo
180	2020	300	66.67%
Parámetros de semaforización			
ascendente		descendente (estos parametros podrán variar de acuerdo al indicador)	
verde (aceptable)	amarillo (con riesgo)	rojo (crítico)	verde (aceptable)
mayor a 70% y menor o igual a 120%	mayor a 50% o igual a 70%	menor a 50% o mayor a 120%	menor o igual a cero mayor a cero y menor a +20%
Medio de Verificación del Indicador			
Nombre del documento: Resolución de comprobación, determinación, resolución y pagos complementarios 2021			
Nombre del área o quien lo emite: Dirección de Aprovechamiento			
Periodicidad: Trimestral			
SEGUIMIENTO TRIMESTRAL Y ACUMULADO ANUAL DE AVANCE EN CUMPLIMIENTO DE METAS (%)			
TRIMESTRE 1	TRIMESTRE 2	TRIMESTRE 3	TRIMESTRE 4
0.00%	NO APLICA	NO APLICA	NO APLICA
Siglas del numerador			
NVER			
Fuente de Información del numerador			
Resolución de comprobación, determinación, resolución y pagos complementarios 2023			
Siglas del denominador			
NVEP			
Fuente de Información del denominador			
Resolución de comprobación, determinación, resolución y pagos complementarios 2023			
Responsable del diseño del Indicador			
C. Jacobo Santiago Martínez Cuellar			
Unidad administrativa del responsable			
SIRESOL Cancún			
Correo electrónico del responsable			
direccionaprovechamiento@gmail.com			
Puesto del responsable			
Dirección Aprovechamiento			
Teléfono del responsable			
9988874322			
Firma del Responsable			

Handwritten signature and initials.







Ficha de Indicador de Desempeño. FID 2023

CLAVE Y NOMBRE DEL INDICADOR									
PPR: Porcentaje de participantes registrados									
NOMBRE DEL PROGRAMA PRESUPUESTARIO ANUAL (PPA)		UNIDAD RESPONSABLE		NIVEL DE LA MIR QUE ATIENDE EL INDICADOR					
PP 3.15 Programa de recolección, traslado y disposición final de residuos sólidos urbanos				Solución Integral de Residuos Sólidos Cancun (SIRESOL)		Componente			
Clave y nombre de la Estrategia del PMD a la que se alinea el indicador.				Clave y nombre de la Línea de Acción del PMD a la que se alinea el Indicador.					
3.4.1:		Garantizar la calidad del servicio de recolección y disposición final de los Residuos Sólidos Urbanos en el Municipio de Benito Juárez, fomentando la responsabilidad social, para la protección del medio ambiente.		3.4.1.9:		Impartir capacitaciones y pláticas de concientización enfocadas en la separación, clasificación y buen manejo de los RSU en los sectores empresarial y educativo			
Seleccionar los Criterios CREMAA que cumple el Indicador.									
Claridad.	Relevancia.	Economía.	Monitoreable.	Adecuado.	Aportación Marginal.				
(X)	(X)	(X)	(X)	(X)	()				
Seleccionar una de las Dimensiones que mide el Indicador.									
Eficiencia.	Eficacia.	Calidad.	Economía.	Estratégico.	Gestión.				
()	(X)	()	()	()	(X)				
Seleccionar el compartamiento del Indicador hacia la meta. (ascendente o descendente + regular o nominal)									
Ascendente.	Descendente.	Regular (comportamiento constante dentro de un rango)	Nominal (no existen datos históricos)	Absoluta.		Relativa.			
(X)	()	()	()	(X)	(X)				
Definición del indicador.									
Con esta información se permite implementar acciones comunitarias que procuren la adecuada generación, clasificación, separación y disposición de los residuos sólidos, con la finalidad de disminuir la cantidad que se genere en el Municipio de Benito Juárez.									
Ecuación del Método de cálculo del indicador.									
PPR= (NPP/NPA) *100									
Unidad de medida del indicador		Frecuencia de medición del Indicador							
Porcentaje		Trimestral							
Línea base		Meta							
Valor Absoluto	Año	Valor Absoluto	Valor Relativo	Año					
13816	2020	60770	339.85%	2023					
Parámetros de semaforización									
ascendente		descendente (estos parametros podrán variar de acuerdo al indicador)							
verde (aceptable)	amarillo (con riesgo)	rojo (crítico)	verde (aceptable)	rojo (crítico)	verde (aceptable)	amarillo (con riesgo)	rojo (crítico)		
mayor a 70% y menor o igual a 120%	mayor o igual a 50% o menor o igual a 70%	menor a 50% o mayor a 120%	menor o igual a cero	mayor a cero y menor a +20%	mayor o igual a +20%				
Medio de Verificación del Indicador									
Nombre del documento: Carpeta de Actividades de Concientización de la Dirección de Generación 2022									
Nombre del área o quien lo emite: Dirección de Generación									
Periodicidad: Trimestral									
Ubicación: Letfor con clave de expediente: MBI-DGSIRS-CG-CDG-001-22, ubicado en oficina de Generación.									
SEGUIMIENTO TRIMESTRAL Y ACUMULADO ANUAL DE AVANCE EN CUMPLIMIENTO DE METAS (%)									
TRIMESTRE 1	TRIMESTRE 2	TRIMESTRE 3	TRIMESTRE 4	ANUAL	MINIGRÁFICA				
137.76%	NO APLICA	NO APLICA	NO APLICA	44.44%					
Siglas del numerador					Descripción de las siglas del numerador				
NPA					Número de participantes registrados				
Fuente de Información del numerador					Unidad de Medida del numerador				
Carpeta de Actividades de Concientización de la Dirección de Generación 2023					Participantes				
Siglas del denominador					Descripción de las siglas del denominador				
NPP					Número de participantes estimados				
Fuente de Información del denominador					Unidad de Medida del denominador				
Carpeta de Actividades de Concientización de la Dirección de Generación 2023					Participantes				
Responsable del diseño del Indicador									
C. Ramón Higinio Armengol Romero									
Unidad administrativa del responsable									
SIRESOL Cancun									
Correo electrónico del responsable									
generacion@siresolcancun.com									
Teléfono del responsable									
998874322									

Firma del Responsable



2021 - 2024





Ficha de Indicador de Desempeño. FID 2023

CLAVE Y NOMBRE DEL INDICADOR									
PIEC: Porcentaje de empresas e instituciones educativas capacitadas									
NOMBRE DEL PROGRAMA PRESUPUESTARIO ANUAL (PPA)		UNIDAD RESPONSABLE			NIVEL DE LA MIR QUE ATIENDE EL INDICADOR				
PP 3.15 Programa de recolección, traslado y disposición final de residuos sólidos urbanos		Solución Integral de Residuos Sólidos Cancun (SIRESOL)			Actividad				
Clave y nombre de la Estrategia del PMD a la que se alinea el indicador.		Clave y nombre de la Línea de Acción del PMD a la que se alinea el Indicador.							
3.4.1: Garantizar la calidad del servicio de recolección y disposición final de los Residuos Sólidos Urbanos en el Municipio de Benito Juárez, fomentando la responsabilidad social, para la protección del medio ambiente.		3.4.1.9: Impartir capacitaciones y pláticas de concientización enfocadas en la separación, clasificación y buen manejo de los RSU en los sectores empresarial y educativo							
Seleccionar los Criterios CREMAA que cumple el Indicador.									
Claridad.	Relevancia.	Economía.	Monitoreable.	Adecuado.	Aportación Marginal.				
(X)	(X)	(X)	(X)	(X)	()				
Seleccionar una de las Dimensiones que mide el Indicador.									
Eficiencia.	Eficacia.	Calidad.	Economía.	Estratégico.	Gestión.				
()	(X)	()	(X)	()	(X)				
Seleccionar el compartamiento del Indicador hacia la meta. (ascendente o descendente + regular o nominal)									
Ascendente.	Descendente.	Regular (comportamiento constante dentro de un rango)	Nominal (no existen datos históricos)	Tipo de valor de la meta.		Relativa.			
(X)	()	()	()	(X)		(X)			
Definición del indicador.									
Con esta información se monitorea sobre el número de pláticas realizadas en el correcto manejo y disposición de los residuos sólidos, quienes son pequeños y grandes generadores.									
Ecuación del Método de cálculo del indicador.									
PIEC= (NEIC/ NEIP) *100									
Unidad de medida del Indicador		Frecuencia de medición del Indicador							
Porcentaje		Trimestral							
Línea base		Meta							
Valor Absoluto	Año	Valor Absoluto	Valor Relativo	Año					
202	2020	410	102.97%	2023					
Parámetros de semafización									
ascendente		descendente (estos parametros podrán variar de acuerdo al indicador)							
verde (aceptable)	amarillo (con riesgo)	rojo (crítico)	verde (aceptable)	amarillo (con riesgo)	rojo (crítico)				
mayor a 70% y menor o igual a 120%	mayor o igual a 50% o menor o igual a 70%	menor a 50% o mayor a 120%	menor o igual a cero mayor a cero y menor a -20%	mayor a cero y menor a -20%	mayor o igual a +20%				
Medio de Verificación del Indicador									
Nombre del documento: Carpeta sobre Vínculo Empresarial 2023 y Carpeta de Fomento Ecológico 2023									
Nombre del área quien lo Emite: Dirección de Generación									
Periodicidad: Trimestral									
Ubicación: Letfor con clave de expediente MBI-DGSIRS-CG-CVE-001-23. MBI-DGSIRS-CG-CVC-001-23 Y MBI-DGSIRS-CG-FE-001-23 ubicado en oficina de Generación.									
SEGUIMIENTO TRIMESTRAL Y ACUMULADO ANUAL DE AVANCE EN CUMPLIMIENTO DE METAS (%)									
TRIMESTRE 1	TRIMESTRE 2	TRIMESTRE 3	TRIMESTRE 4	ANUAL		MINGRÁFICA			
222.58%	NO APLICA	NO APLICA	NO APLICA	31.66%					
Siglas del numerador									
NEIC									
Número de empresas e instituciones educativas capacitadas									
Fuente de información del numerador		Unidad de Medida del numerador							
Carpeta sobre Vínculo Empresarial 2023 Carpeta de Fomento Ecológico 2023		Pláticas impartidas.							
Siglas del denominador		Descripción de las siglas del denominador							
NEIP		Número de empresas e instituciones educativas programadas							
Fuente de información del denominador		Unidad de Medida del denominador							
Carpeta sobre Vínculo Empresarial 2023 Carpeta de Fomento Ecológico 2023		Pláticas impartidas.							
Responsable del diseño del Indicador									
C. Ramón Higinio Armengol Romero									
Unidad administrativa del responsable		Puesto del responsable							
SIRESOL Cancún		Directora de Generación.							
Correo electrónico del responsable		Teléfono del responsable							
generacion@siresolcancun.com		9988874322							
Firma del Responsable									





2021 - 2024



Ficha de Indicador de Desempeño. FID 2023

CLAVE Y NOMBRE DEL INDICADOR

PIPRR: Porcentaje de instalación del programa Recapacitación realizados

NOMBRE DEL PROGRAMA PRESUPUESTARIO ANUAL (PPA)		UNIDAD RESPONSABLE	NIVEL DE LA MIR QUE ATIENDE EL INDICADOR
PP 3.15 Programa de recolección, traslado y disposición final de residuos sólidos urbanos		Solución Integral de Residuos Sólidos Cancun (SIRESOL)	Actividad
Clave y nombre de la Estrategia del PMD a la que se alinea el Indicador.		Clave y nombre de la Línea de Acción del PMD a la que se alinea el Indicador.	
3.4.1:	Garantizar la calidad del servicio de recolección y disposición final de los Residuos Sólidos Urbanos en el Municipio de Benito Juárez, fomentando la responsabilidad social, para la protección del medio ambiente.	3.4.1.10	Implementar el programa Ciudadano Recapacitación en el Municipio de Benito Juárez.

Seleccionar los Criterios CREMAA que cumple el Indicador.

Claridad.	Relevancia.	Economía.	Monitoreable.	Adecuado.	Aportación Marginal.
(X)	(X)	(X)	(X)	(X)	()

Seleccionar una de las Dimensiones que mide el Indicador.

Eficiencia.	Eficacia.	Calidad.	Economía.	Estratégico.	Gestión.
()	(X)	()	()	()	(X)

Seleccionar el compartamiento del Indicador hacia la meta. (ascendente o descendente + regular o nominal)

Ascendente.	Descendente.	Regular (comportamiento constante dentro de un rango)	Nominal (no existen datos históricos)	Absoluta.	Relativa.
(X)	()	()	(X)	()	()

Definición del Indicador.

3.15.1.1.4.2. Implementar el programa Ciudadano Recapacitación en el Municipio de Benito Juárez.

Ecuación del Método de cálculo del Indicador.

PIPRR=(NIPRI/ NIPRE)*100

Unidad de medida del Indicador		Frecuencia de medición del Indicador		
Porcentaje		Trimestral		
Línea base		Meta		
Valor Absoluto	Año	Valor Absoluto	Valor Relativo	Año
0	2020	85	#DIV/0!	2023

Parámetros de semaforización

ascendente		descendente (estos parametros podrán variar de acuerdo al indicador)			
verde (aceptable)	mayor a 70% y menor o igual a 120%	amarillo (con riesgo)	rojo (crítico)	verde (aceptable)	rojo (crítico)
		mayor o igual a 50% o menor o igual a 70%	menor a 50% o mayor a 120%	menor o igual a cero y mayor a cero y menor a +20%	mayor o igual a +20%

Medio de Verificación del Indicador

Nombre del documento: Carpeta del Vínculo Ciudadano 2023

Nombre del área o quien lo emite: Dirección Generación

Periodicidad: Trimestral

Ubicación: Letfor con clave de expediente MBJ-DGSIRS-CG-CVC-001-23, ubicado en oficina de Generación.

SEGUIMIENTO TRIMESTRAL Y ACUMULADO ANUAL DE AVANCE EN CUMPLIMIENTO DE METAS (%)					
TRIMESTRE 1	TRIMESTRE 2	TRIMESTRE 3	TRIMESTRE 4	ANUAL	MINIGRÁFICA
83.33%	NO APLICA	NO APLICA	NO APLICA	17.65%	

Signas del numerador

NIPRI

Descripción de las siglas del numerador

Número de Instalaciones del Programa Recapacitación integrados.

Unidad de Medida del numerador

Grupos de Trabajo.

Fuente de Información del numerador

Carpeta del Vínculo Ciudadano 2023

Signas del denominador

NIPRE

Descripción de las siglas del denominador

Número de Instalaciones del Programa Recapacitación estimado

Unidad de Medida del denominador

Grupos de Trabajo.

Fuente de Información del denominador

Carpeta del Vínculo Ciudadano 2023

Responsable del diseño del Indicador

C. Ramón Higinio Armengol Romero

Unidad administrativa del responsable

SIRESOL Cancún

Puesto del responsable

Directora de Generación.

Correo electrónico del responsable

generacion@siresolcancun.com



Teléfono del responsable

9988874322

Firma del Responsable

2021 - 2024

X op



Ficha de Indicador de Desempeño. FID 2023

CLAVE Y NOMBRE DEL INDICADOR

CPMGG: Porcentaje de capacitaciones prácticas de Planes de Manejo a Grandes Generadores realizado

NOMBRE DEL PROGRAMA PRESUPUESTARIO ANUAL (PPA)		UNIDAD RESPONSABLE	NIVEL DE LA MIR QUE ATIENDE EL INDICADOR
PP 3.15 Programa de recolección, traslado y disposición final de residuos sólidos urbanos		Solución Integral de Residuos Sólidos Cancun (SIRESOL)	Actividad
Clave y nombre de la Estrategia del PMD a la que se alinea el indicador.		Clave y nombre de la Línea de Acción del PMD a la que se alinea el indicador.	
3.4.1:	Garantizar la calidad del servicio de recolección y disposición final de los Residuos Sólidos Urbanos en el Municipio de Benito Juárez, fomentando la responsabilidad social, para la protección del medio ambiente.	3.4.1.11	Realizar capacitaciones prácticas en la implementación de Planes de Manejo de Grandes Generadores registrados en el Padrón del Municipio de Benito Juárez.

Selección los Criterios CREMAA que cumple el Indicador.

Claridad.	Relevancia.	Economía.	Monitoreable.	Adecuado.	Aportación Marginal.
(X)	(X)	(X)	(X)	(X)	()

Selección una de las Dimensiones que mide el Indicador.

Eficiencia.	Eficacia.	Calidad.	Economía.	Estratégico.	Gestión.
()	(X)	()	()	()	(X)

Selección el compartamiento del Indicador hacia la meta. (ascendente o descendente + regular o nominal)

Ascendente.

Descendente.

Regular (comportamiento constante dentro de un rango)

Nominal (no existen datos históricos)

Ascendente.	Descendente.	Regular (comportamiento constante dentro de un rango)	Nominal (no existen datos históricos)	Absoluta.	Relativa.
(X)	()	()	(X)	()	()

Definición del indicador.

Capacitación práctica en la correcta implementación del Plan de Manejo de los residuos sólidos de los Grandes Generadores registrados en el Padrón Municipal Benito Juárez.

Ecuación del Método de cálculo del indicador.

PCPMGG= (NCPMGG/ NCPMGG) *100

Unidad de medida del Indicador	Frecuencia de medición del Indicador
Porcentaje	Trimestral
Línea base	Meta
Valor Absoluto	Año
0	2020
	52
	#DIV/0!
	2023

Parámetros de semaforización

ascendente		descendente (estos parametros podrán variar de acuerdo al indicador)	
verde (aceptable)	amarillo (con riesgo)	rojo (crítico)	verde (aceptable)
mayor a 70% y menor o igual a 120%	mayor o igual a 50% o menor o igual a 70%	menor a 50% o mayor a 120%	mayor a cero y menor o igual a +20%

Medio de Verificación del Indicador

Nombre del documento: Carpeta del Vínculo Empresarial 2023

Nombre del área o quien lo emite: Dirección Generación

Periodicidad: Trimestral



Ubicación: Letfor con clave de expediente MBI-DGSIRS-CG-CVE-001-23, ubicado en oficina de Generación.

SEGUIMIENTO TRIMESTRAL Y ACUMULADO ANUAL DE AVANCE EN CUMPLIMIENTO DE METAS (%)			
TRIMESTRE 1	TRIMESTRE 2	TRIMESTRE 3	TRIMESTRE 4
100.00%	NO APLICA	NO APLICA	NO APLICA
Siglas del numerador			
NCPMGGI			
Número de capacitaciones prácticas de Planes de Manejo a Grandes Generadores integrados.			
Unidad de Medida del numerador			
Capacitaciones			
Descripción de las siglas del denominador			
Número de capacitaciones prácticas de Planes de Manejo a Grandes Generadores estimados..			
Unidad de Medida del denominador			
Capacitaciones			
Responsable del diseño del Indicador			
C. Ramón Higinio Armengol Romero			
Puesto del responsable			
Directora de Generación.			
Teléfono del responsable			
9988374322			
generacion@siresolcancun.com			

Firma del Responsable

Handwritten signature and initials.

2021 - 2024






Ficha de Indicador de Desempeño. FID 2023

CLAVE Y NOMBRE DEL INDICADOR



PSB: Porcentaje de botes de basura instalados

NOMBRE DEL PROGRAMA PRESUPUESTARIO ANUAL (PPA)		UNIDAD RESPONSABLE	NIVEL DE LA MIR QUE ATIENDE EL INDICADOR		
PP 3.15 Programa de recolección, traslado y disposición final de residuos sólidos urbanos		Solución Integral de Residuos Sólidos Cancun (SIRESOL)	Actividad		
Clave y nombre de la Estrategia del PMD a la que se alinea el Indicador.		Clave y nombre de la Línea de Acción del PMD a la que se alinea el Indicador.			
3.4.1:	Garantizar la calidad del servicio de recolección y disposición final de los Residuos Sólidos Urbanos en el Municipio de Benito Juárez, fomentando la responsabilidad social, para la protección del medio ambiente.	3.4.1.13	Colocar botes en préstamo y/o donación para la clasificación y separación de los residuos sólidos en beneficio de la ciudadanía.		
Seleccionar los Criterios CREMAA que cumple el Indicador.					
Claridad.	Relevancia.	Economía.	Monitoreable.		
(X)	(X)	(X)	(X)		
Seleccionar una de las Dimensiones que mide el Indicador.					
Eficiencia.	Eficacia.	Calidad.	Economía.		
()	(X)	()	()		
Seleccionar el compartimiento del indicador hacia la meta. (ascendente o descendente + regular o nominal)					
Ascendente.	Regular (comportamiento constante dentro de un rango)	Nominal (no existen datos históricos)			
(X)	()	()	(X)		
Definición del Indicador.					
Con esta información se verifica la coadyuvación a la ciudadanía e instituciones públicas en la correcta contención de sus residuos sólidos durante las actividades públicas y privadas dentro de puntos estratégicos del municipio como parques, colonias, regiones, etc.					
Ecuación del Método de cálculo del indicador.					
PSB= (NSA/NSR)*100					
Unidad de medida del Indicador		Frecuencia de medición del Indicador			
Porcentaje		Trimestral			
Línea base		Meta			
Valor Absoluto	Año	Valor Absoluto	Valor Relativo		
870	2020	1200	37.93%		
2023		2023			
Parámetros de semaforización					
ascendente		descendente (estos parametros podrán variar de acuerdo al indicador)			
verde (aceptable)	amarillo (con riesgo)	rojo (crítico)	verde (aceptable)		
mayor a 70% y menor o igual a 120%	mayor o igual a 50% o menor o igual a 70%	menor a 50% o mayor a 120%	mayor a cero y menor a +20%		
Medio de Verificación del Indicador					
Nombre del documento: Carpeta de instalación de botes de Basura 2022.					
Nombre del área quien lo emite: Dirección Generación					
Periodicidad: Trimestral					
Ubicación: Letfor con clave de expediente MBI-DGSIRS-CG-CVC-002-22, ubicado en oficina de Generación.					
SEGUIMIENTO TRIMESTRAL Y ACUMULADO ANUAL DE AVANCE EN CUMPLIMIENTO DE METAS (%)					
TRIMESTRE 1	TRIMESTRE 2	TRIMESTRE 3	TRIMESTRE 4	ANUAL	MINIGRÁFICA
203.44%	NO APLICA	NO APLICA	NO APLICA	31.43%	
Siglas del numerador					
NSA					
Fuente de Información del numerador					
Carpeta de instalación de botes de Basura 2023					
Siglas del denominador					
NSR					
Fuente de Información del denominador					
Carpeta de instalación de botes de Basura 2023					
Responsable del diseño del Indicador					
C. Ramón Higinio Armengol Romero					
Unidad administrativa del responsable					
SIRESOL Cancún					
Correo electrónico del responsable					
generacion@siresolcancun.com					
9988874322					
Firma del Responsable					





2021 - 2024



Ficha de Indicador de Desempeño. FID 2023

CLAVE Y NOMBRE DEL INDICADOR

PCCSRVI: Porcentaje de colocación de contenedores de separación de residuos valorizables instalados.

NOMBRE DEL PROGRAMA PRESUPUESTARIO ANUAL (PPA)	UNIDAD RESPONSABLE	NIVEL DE LA MIR QUE ATIENDE EL INDICADOR
PP 3.15 Programa de recolección, traslado y disposición final de residuos sólidos urbanos	Solución Integral de Residuos Sólidos Cancun (SIRESOL)	Actividad
Clave y nombre de la Estrategia del PMD a la que se alinea el Indicador.		
3.4.1: Garantizar la calidad del servicio de recolección y disposición final de los Residuos Sólidos Urbanos en el Municipio de Benito Juárez, fomentando la responsabilidad social, para la protección del medio ambiente.	3.4.1.15 Colocar contenedores de separación de residuos valorizables (PET 1y2 y lata de aluminio) en los puntos de mayor afluencia del Municipio de Benito Juárez.	

Selección los Criterios CREMAA que cumple el Indicador.

Claridad.	Relevancia.	Economía.	Monitoreable.	Adecuado.	Aportación Marginal.
(X)	(X)	(X)	(X)	()	()

Seleccionar una de las Dimensiones que mide el Indicador.

Eficiencia.	Eficacia.	Calidad.	Economía.	Estratégico.	Gestión.
()	(X)	()	()	()	(X)

Seleccionar el compartamiento del Indicador hacia la meta. (ascendente o descendente + regular o nominal)

Ascendente.	Descendente.	Regular (comportamiento constante dentro de un rango)	Nominal (no existen datos históricos)	Absoluta.	Relativa.
(X)	()	()	(X)	()	()

Definición del indicador.

3.15.1.1.4.5. Colocar contenedores de separación de residuos valorizables (PET 1y2 y lata de aluminio) en los puntos de mayor afluencia del Municipio de Benito Juárez.

Ecuación del Método de cálculo del indicador.

PCCSRVI= (NCI/NCE) * 100

Unidad de medida del Indicador	Frecuencia de medición del Indicador
Porcentaje	Trimestral

Valor Absoluto	Año	Valor Absoluto	Valor Relativo	Año
0	2019	84	#DIV/0!	2022

Parámetros de semaforización

ascendente				
verde (aceptable)	amarillo (con riesgo)	rojo (crítico)	verde (aceptable)	rojo (crítico)
mayor a 70% y menor o igual a 120%	mayor o igual a 50% o menor o igual a 70%	menor a 50% o mayor a 120%	menor o igual a cero mayor o igual a +20%	mayor a cero y menor a +20%

Medio de Verificación del Indicador

Nombre del documento: Contenedores de pet y latas de aluminio.
Nombre del área quien lo emite: Dirección Generación
Periodicidad: Trimestral
Ubicación: Letfor con clave de expediente DGSIRS-CG-CVC-002-23 ubicado en oficina de Generación.

SEGUIMIENTO TRIMESTRAL Y ACUMULADO ANUAL DE AVANCE EN CUMPLIMIENTO DE METAS (%)				
TRIMESTRE 1	TRIMESTRE 2	TRIMESTRE 3	TRIMESTRE 4	ANUAL
66.67%	NO APLICA	NO APLICA	NO APLICA	16.67%

Descripción de las siglas del numerador

Número de contenedores instalados

NCI

Contenedores de separación de residuos

NCE

Número de contenedores estimados.

Contenedores de separación de residuos

Responsable del diseño del Indicador

C. Ramón Higinio Armengol Romero

Unidad administrativa del responsable

SIRESOL Cancún

Puesto del responsable

Directora de Generación.

Correo electrónico del responsable

generation@siresolcancun.com



Teléfono del responsable

9988874322

Firma del Responsable

2021 - 2024

Handwritten signature and initials



Ficha de Indicador de Desempeño. FID 2023

CLAVE Y NOMBRE DEL INDICADOR

PRCP: Porcentaje de reportes del presupuesto aprobado.

NOMBRE DEL PROGRAMA PRESUPUESTARIO ANUAL (PPA)		UNIDAD RESPONSABLE	NIVEL DE LA MIR QUE ATIENDE EL INDICADOR
PP 3.15 Programa de recolección, traslado y disposición final de residuos sólidos urbanos		Solución Integral de Residuos Sólidos Cancun (SIRESOL)	Componente
Clave y nombre de la Estrategia del PMD a la que se alinea el indicador.		Clave y nombre de la Línea de Acción del PMD a la que se alinea el indicador.	
3.4.1	Garantizar la calidad del servicio de recolección y disposición final de los Residuos Sólidos Urbanos en el Municipio de Benito Juárez, fomentando la responsabilidad social, para la protección del medio ambiente.	NO APLICA	

Seleccionar los Criterios CREMAA que cumple el indicador.

Claridad.	Relevancia.	Economía.	Monitoreable.	Adecuado.	Aportación Marginal.
(X)	(X)	(X)	(X)	(X)	()
Seleccionar una de las Dimensiones que mide el Indicador.					
Eficiencia.	Eficacia.	Calidad.	Economía.	Estratégico.	Gestión.
()	(X)	()	()	()	(X)
Seleccionar el compartamiento del Indicador hacia la meta. (ascendente o descendente + regular o nominal)					
Ascendente.	Descendente.	Regular (comportamiento constante dentro de un rango)	Nominal (no existen datos históricos)	Tipo de valor de la meta.	
(X)	()	()	(X)	()	()

Definición del indicador.

Llevar a cabo la planeación, implementación y verificación del ejercicio presupuestal y financiero, para la presentación de una cuenta pública optimizada.

Ecuación del Método de cálculo del indicador.

PRCP=(PIE/PIE)*100

Unidad de medida del Indicador		Frecuencia de medición del Indicador	
Porcentaje		Trimestral	
Línea base		Meta	
Valor Absoluto	Año	Valor Absoluto	Valor Relativo
0	2020	12	#DIV/0!
2023			

Parámetros de sematización

ascendente

descendente (estos parametros podrán variar de acuerdo al indicador)

verde (aceptable)	verde (aceptable)	rojo (crítico)	rojo (crítico)	rojo (crítico)
mayor a 70% y menor o igual a 120%	mayor o igual a 50% o menor o igual a 70%	menor a 50% o mayor a 120%	menor o igual a cero y mayor a +20%	mayor o igual a +20%

Medio de Verificación del Indicador

Nombre del documento: Avance Trimestral de Gestión Financiera.

Nombre del área o quien lo emite: Dirección de Administrativa

Periodicidad: Trimestral

Ubicación: Lefort con clave de expediente: MBI-DGSIRS-CG-DA-CC-008-2023.



SEGUIMIENTO TRIMESTRAL Y ACUMULADO ANUAL DE AVANCE EN CUMPLIMIENTO DE METAS (%)

TRIMESTRE 1	TRIMESTRE 2	TRIMESTRE 3	TRIMESTRE 4	ANUAL	MINIGRÁFICA
100.00%	NO APLICA	NO APLICA	NO APLICA	25.00%	
Siglas del numerador					
PIE					
Fuente de Información del numerador					
Unidad de Medida del numerador					
Lefort con clave de expediente: MBI-DGSIRS-CG-DA-CC-008-2023.					
Reportes					
Siglas del denominador					
PIP					
Fuente de Información del denominador					
Unidad de Medida del denominador					
Lefort con clave de expediente: MBI-DGSIRS-CG-DA-CC-008-2023.					
Reportes					
Responsable del diseño del Indicador					
L.F.C.P. Gerardo Arroyo Quezada					
Unidad administrativa del responsable					
SIRESOL Cancun					
Correo electrónico del responsable					
administracion@siresolcancun.com					
Teléfono del responsable					
9988874322					

Firma del Responsable

Da

2021 - 2024

			
Ficha de Indicador de Desempeño. FID 2023			
CLAVE Y NOMBRE DEL INDICADOR			
PRC: Porcentaje de Rendición de cuenta.			
NOMBRE DEL PROGRAMA PRESUPUESTARIO ANUAL (PPA)		UNIDAD RESPONSABLE	NIVEL DE LA MIR QUE ATIENDE EL INDICADOR
PP 3.15 Programa de recolección, traslado y disposición final de residuos sólidos urbanos		Solución Integral de Residuos Sólidos Cancun (SIRESOL)	Actividad
Clave y nombre de la Estrategia del PMD a la que se alinea el indicador.		Clave y nombre de la Línea de Acción del PMD a la que se alinea el Indicador.	
3.4.1: Garantizar la calidad del servicio de recolección y disposición final de los Residuos Sólidos Urbanos en el Municipio de Benito Juárez, fomentando la responsabilidad social, para la protección del medio ambiente.		NO APLICA	
Seleccionar los Criterios CREMAA que cumple el Indicador.			
Claridad.	Relevancia.	Economía.	Monitoreable.
(X)	(X)	(X)	(X)
Seleccionar una de las Dimensiones que mide el Indicador.			
Eficiencia.	Eficacia.	Calidad.	Economía.
()	(X)	()	()
Seleccionar el compartamiento del indicador hacia la meta. (ascendente o descendente + regular o nominal)			
Ascendente.	Descendente.	Regular (comportamiento constante dentro de un rango)	Nominal (no existen datos históricos)
(X)	()	()	(X)
Definición del indicador.			
Porcentaje de informes de la Rendición de Cuenta pública a la ASEQROO (Auditoría Superior del Estado de Quintana Roo).			
Ecuación del Método de cálculo del indicador.			
PIP:= (PIE/PIP)*100			
Unidad de medida del Indicador		Frecuencia de medición del Indicador	
Reportes		Trimestral	
Línea base		Meta	
Valor Absoluto	Año	Valor Absoluto	Valor Relativo
0	2022	12	#DIV/0!
2022			
Parámetros de semaforización			
ascendente		descendente (estos parametros podrán variar de acuerdo al indicador)	
verde (aceptable)	amarillo (con riesgo)	rojo (crítico)	verde (aceptable)
mayor a 70% y menor o igual a 120%	mayor o igual a 50% o menor o igual a 70%	menor a 50% o mayor a 120%	menor o igual a cero y mayor a +20%
Medio de Verificación del Indicador			
Nombre del documento: Estados Financieros, presupuestarios y programáticos.			
Nombre del área o quien lo emite: Dirección de Administrativa			
Periodicidad: Trimestral			
Ubicación: Lefort con clave de expediente: MBI-DGSIRS-CG-DA- CC-008-2022			
SEGUIMIENTO TRIMESTRAL Y ACUMULADO ANUAL DE AVANCE EN CUMPLIMIENTO DE METAS (%)			
TRIMESTRE 1	TRIMESTRE 2	TRIMESTRE 3	TRIMESTRE 4
100.00%	NO APLICA	NO APLICA	NO APLICA
Siglas del numerador			
PIE			
Fuente de Información del numerador			
Porcentaje de informes entregados			
Unidad de Medida del numerador			
Reportes			
Lefort con clave de expediente: MBI-DGSIRS-CG-DA- CC-008-2022			
Siglas del denominador			
PIP			
Fuente de Información del denominador			
Unidad de Medida del denominador			
Reportes			
Lefort con clave de expediente: MBI-DGSIRS-CG-DA- CC-008-2019			
Responsable del diseño del Indicador			
L.F.C.P. Gerardo Arroyo Quezada			
Unidad administrativa del responsable			
SIRESOL Cancun			
Correo electrónico del responsable			
administracion@siresolcancun.com			
Teléfono del responsable			
9988874322			
Firma del Responsable			



2021 - 2024