



### Ficha de Indicador de Desempeño. FID 2023

#### CLAVE Y NOMBRE DEL INDICADOR

PSCSPM: Porcentaje de la población que se siente muy satisfecha y satisfecha con los servicios municipales de agua potable, drenaje y alcantarillado, alumbrado público, parques y jardines, recolección de basura, policía y mantenimiento de calles y avenidas.

NOMBRE DEL PROGRAMA PRESUPUESTARIO ANUAL	UNIDAD RESPONSABLE	NIVEL DE LA MIR QUE ATENDE EL INDICADOR
E-PPA 1.07 Programa de servicio de Radiodifusión que promueve la integración municipal.	Radio Cultural Ayuntamiento	Fin

Clave y nombre de la Estrategia del PMD a la que se alinea el Indicador.

1.7.1	Informar hechos del acontecer de la vida en la sociedad a través de programas con mensajes positivos de calidad, con la finalidad de fortalecer la integración municipal, la formación educativa, cultural y cívica, la igualdad entre mujeres y hombres, la difusión de información imparcial, objetiva, oportuna y veraz con el público en general.	
-------	---	--

#### Seleccionar los Criterios CREMAA que cumple el indicador.

Claridad.	Relevancia.	Economía.	Monitoreable	Adecuado.	Aportación Marginal.
( x )	( x )	( x )	( x )	( x )	( )

#### Seleccionar una de las Dimensiones que mide el indicador.

Eficiencia.	Eficacia.	Calidad.	Economía.	Estratégico.	Gestión.
( )	( x )	( )	( )	( x )	( )

#### Seleccionar el compartimiento del indicador hacia la meta (ascendente o descendente + regular o nominal)

Ascendente	Descendente	Regular (comportamiento constante dentro de un rango)	Nominal (no existen datos históricos)	Absoluta	Relativa
( x )	( )	( x )	( )	( x )	( X )

#### Definición del indicador.

Con este indicador se pretende generar estimaciones sobre las experiencias, percepciones y evaluación de la población de 18 años y más en ciudades de 100 mil habitantes y más sobre los trámites y servicios que proporcionaron los diferentes ámbitos de gobierno, así como las estimaciones sobre la prevalencia de víctimas de actos de corrupción y la incidencia de los mismos cometidos en la realización de trámites, pagos, solicitudes de servicios públicos y otro tipo de contacto con las autoridades.

#### Ecuación del Método de cálculo del indicador.

Encuesta de satisfacción de la Población de 18 años y más.  
El INEGI establece el método de cálculo

Unidad de medida del indicador		Frecuencia de medición del indicador		
Porcentaje		Bienal		
Línea base		Meta		
Valor Absoluto	Año	Valor Absoluto	Valor Relativo	Año
37.00%	2019	37.01%	0.027%	2023

#### Parámetros de semaforización

ascendente			descendente ( estos parámetros podrán variar de acuerdo al indicador)		
verde (aceptable)	amarillo (con riesgo)	rojo (crítico)	verde (aceptable)	amarillo (con riesgo)	rojo (crítico)
mayor a 70% y menor o igual a 120%	mayor o igual a 50% o menor o igual a 70%	menor a 50% o mayor a 120%	menor o igual a cero	mayor a cero y menor a +20%	mayor o igual a +20%

#### Medio de Verificación del indicador

Nombre completo del Documento que sustenta la información:  
Encuesta Nacional de Calidad e Impacto Gubernamental (ENCIG) 2021.

Nombre del área que genera o publica la información:  
Instituto Nacional de Estadística y Geografía.

Periodicidad con que se genera el documento:  
Bienal.

Liga de la página de la que se obtiene la información:  
<https://www.inegi.org.mx/programas/encig/2021/#tabulados>

SEGUIMIENTO TRIMESTRAL Y ACUMULADO ANUAL DE AVANCE EN CUMPLIMIENTO DE METAS (%)					
TRIMESTRE 1	TRIMESTRE 2	TRIMESTRE 3	TRIMESTRE 4	ANUAL	MINIGRÁFICA
93.76%	NO APLICA	NO APLICA	NO APLICA	93.76%	

#### Características de las Variables del indicador

Siglas del numerador	Descripción de las siglas del numerador
No aplica	No aplica
Fuente de Información del numerador	Unidad de Medida del numerador
Encuesta Nacional de Calidad e Impacto Gubernamental (ENCIG) 2019.	Encuesta
Siglas del denominador	Descripción de las siglas del denominador
No aplica	No aplica
Fuente de Información del denominador	Unidad de Medida del denominador
Encuesta Nacional de Calidad e Impacto Gubernamental (ENCIG) 2019.	Encuesta

#### Responsable del diseño del Indicador

Mtro. Enrique Eduardo Encalada Sánchez.

Unidad administrativa del responsable	Puesto del responsable
Dirección de Planeación Municipal	Director de Planeación de la Dirección General de Planeación Municipal.
Correo electrónico del responsable	Teléfono del responsable
enried@hotmail.com	851 28 00 ext 9400

Firma del Responsable







# Ficha de Indicador de Desempeño. FID 2023

## CLAVE Y NOMBRE DEL INDICADOR

IBG: Índice de Buen Gobierno.

NOMBRE DEL PROGRAMA PRESUPUESTARIO ANUAL	UNIDAD RESPONSABLE	NIVEL DE LA MIR QUE ATIENDE EL INDICADOR
E-PPA 1.07 Programa de servicio de Radiodifusión que promueve la integración municipal.	Radio Cultural Ayuntamiento	Fin

## Clave y nombre de la Estrategia del PMD a la que se alinea el indicador.

## Clave y nombre de la Línea de Acción del PMD a la que se alinea el indicador.

1.7.1	Informar hechos del acontecer de la vida en la sociedad a través de programas con mensajes positivos de calidad, con la finalidad de fortalecer la integración municipal, la formación educativa, cultural y cívica, la igualdad entre mujeres y hombres, la difusión de información imparcial, objetiva, oportuna y veraz con el público en general.	
-------	---	--

## Seleccionar los Criterios CREMAA que cumple el Indicador.

Claridad.	Relevancia.	Economía.	Monitoreable.	Adecuado.	Aportación Marginal.
( x )	( x )	( x )	( x )	( x )	( )
Seleccionar una de las Dimensiones que mide el Indicador.					
Eficiencia.	Eficacia.	Calidad.	Economía.	Estratégico.	Gestión.
( )	( x )	( )	( )	( x )	( )
Seleccionar el compartimento del Indicador hacia la meta (ascendente o descendente + regular o nominal)				Tipo de valor de la meta.	
Ascendente	Descendente	Regular (comportamiento constante dentro de un rango)	Nominal (no existen datos históricos)	Absoluta	Relativa
( x )	( )	( x )	( )	( x )	( X )

## Definición del indicador.

Con este indicador se mide la forma en que los gobiernos municipales son capaces de influir positivamente en la competitividad de sus ciudades. Para cumplir este objetivo se encuentran las políticas públicas orientadas a fomentar el desarrollo económico local. Por tanto, este subíndice incluye indicadores sobre su capacidad para generar ingresos propios, la calidad de la información de sus finanzas públicas, así como el impacto del gasto público para apoyar un desarrollo urbano ordenado.

## Ecuación del Método de cálculo del indicador.

La puntuación del Índice de Buen Gobierno se obtiene de la sumatoria de los valores ponderados de los 8 Indicadores que lo conforman con datos del 2008 al 2022 obtenidos por el Instituto Mexicano para la Competitividad (IMCO).

## MÉTODO DE CÁLCULO

El IMCO define el método de cálculo.

Unidad de medida del Indicador		Frecuencia de medición del Indicador		
Porcentaje		Bienal		
Línea base		Meta		
Valor Absoluto	Año	Valor Absoluto	Valor Relativo	Año
66	2020	70.5	6.82%	2023

## Parámetros de semaforización

ascendente			descendente ( estos parametros podrán variar de acuerdo al indicador)		
verde (aceptable)	amarillo (con riesgo)	rojo (crítico)	verde (aceptable)	amarillo (con riesgo)	rojo (crítico)
mayor a 70% y menor o igual a 120%	mayor o igual a 50% o menor o igual a 70%	menor a 50% o mayor a 120%	menor o igual a cero	mayor a cero y menor a +20%	mayor o igual a +20%

## Medio de Verificación del Indicador

Nombre completo del Documento que sustenta la información:  
Encuesta Nacional de Calidad e Impacto Gubernamental (ENCIG) 2021

Nombre del área que genera o publica la información:  
Instituto Nacional de Estadística y Geografía INEGI

Periodicidad con que se genera el documento:  
Bienal

Liga de la página de la que se obtiene la información:  
<https://www.inegi.org.mx/programas/encig/2021/#tabulados>

## SEGUIMIENTO TRIMESTRAL Y ACUMULADO ANUAL DE AVANCE EN CUMPLIMIENTO DE METAS (%)

TRIMESTRE 1	TRIMESTRE 2	TRIMESTRE 3	TRIMESTRE 4	ANUAL	MINIGRÁFICA
83.69%	NO APLICA	NO APLICA	NO APLICA	83.69%	

## Características de las Variables del Indicador

Siglas del numerador	Descripción de las siglas del numerador
No aplica	No aplica
Fuente de Información del numerador	Unidad de Medida del numerador
Informe Buen Gobierno y Finanzas Públicas, IMCO	Índice
Siglas del denominador	Descripción de las siglas del denominador
No aplica	No aplica
Fuente de Información del denominador	Unidad de Medida del denominador
Informe Buen Gobierno y Finanzas Públicas, IMCO	Índice

## Responsable del diseño del Indicador

Mtro. Enrique Eduardo Encalada Sánchez.

Unidad administrativa del responsable	Puesto del responsable
Dirección de Planeación Municipal	Director de Planeación de la Dirección General de Planeación Municipal.
Correo electrónico del responsable	Teléfono del responsable
enried@hotmail.com	881 28 00 ext 9400

Firma del Responsable

MUNICIPIO DE BENITO JUÁREZ  
DIRECCIÓN GENERAL DE PLANEACIÓN  
MUNICIPAL





### Ficha de Indicador de Desempeño. FID 2023

#### CLAVE Y NOMBRE DEL INDICADOR

CDCOP18GM: Calificación de confianza otorgada por la población de 18 años y más al gobierno municipal

NOMBRE DEL PROGRAMA PRESUPUESTARIO ANUAL	UNIDAD RESPONSABLE	NIVEL DE LA MIR QUE ATENDE EL INDICADOR
E-PPA 1.07 Programa de servicio de Radiodifusión que promueve la integración municipal.	Radio Cultural Ayuntamiento	Fin

Clave y nombre de la Estrategia del PMD a la que se alinea el indicador.

Clave y nombre de la Línea de Acción del PMD a la que se alinea el indicador.

1.7.1 Informar hechos del acontecer de la vida en la sociedad a través de programas con mensajes positivos de calidad, con la finalidad de fortalecer la integración municipal, la formación educativa, cultural y cívica, la igualdad entre mujeres y hombres, la difusión de información imparcial, objetiva, oportuna y veraz con el público en general.



Seleccionar los Criterios CREMAA que cumple el indicador.

Claridad.	Relevancia.	Economía.	Monitoreable.	Adecuado.	Aportación Marginal.
( x )	( x )	( x )	( x )	( x )	( )
Seleccionar una de las Dimensiones que mide el indicador.			Seleccionar el Tipo de indicador.		
Eficiencia.	Eficacia.	Calidad.	Economía.	Estratégico.	Gestión.
( )	( x )	( )	( )	( x )	( )
Seleccionar el comportamiento del indicador hacia la meta (ascendente o descendente + regular o nominal)			Tipo de valor de la meta.		
Ascendente	Descendente	Regular (comportamiento constante dentro de un rango)	Nominal (no existen datos históricos)	Absoluta	Relativa
( x )	( )	( x )	( )	( x )	( x )

Definición del indicador.

Este indicador mide la percepción de la población con trámites y servicios públicos que proporcionan los diferentes niveles de gobierno, incluyendo servicios de seguridad pública y justicia, que aporte elementos para la toma de decisiones de política pública.

Ecuación del Método de cálculo del indicador.

Calificación de Confianza al Gobierno Municipal

El INEGI establece el método de cálculo

Tamaño de la muestra: 46 mil viviendas en localidades de 100 mil habitantes y más.

Unidad de observación: Vivienda particular seleccionada y sus hogares.

Unidad de muestreo: La vivienda.

Unidad de análisis: Persona de 18 años y más residente en la vivienda particular seleccionada en la muestra.

Marco muestral: El marco de muestreo empleado es el Marco Nacional de Viviendas 2012 del INEGI, construido a partir de la información cartográfica y demográfica se obtuvo del XII Censo General de Población y Vivienda 2010.

Esquema de muestreo: Probabilístico, triserial, estratificado y por conglomerados.

Esquema de muestreo: Probabilístico, triángulo, estratificado y por conglomerados					
Unidad de medida del Indicador			Frecuencia de medición del Indicador		
Porcentaje			Bienal		
Línea base			Meta		
Valor Absoluto	Año	Valor Absoluto	Valor Relativo	Año	
4.4	2019	5.8	31.82%	2023	
Parámetros de semaforización					
ascendente			descendente ( estos parametros podrán variar de acuerdo al indicador)		
verde (aceptable)	amarillo (con riesgo)	rojo (crítico)	verde (aceptable)	amarillo (con riesgo)	rojo (crítico)
mayor a 70% y menor o igual a 120%	mayor o igual a 50% o menor o igual a 70%	menor a 50% o mayor a 120%	menor o igual a cero	mayor a cero y menor a +20%	mayor o igual a +20%

Medio de Verificación del indicador

Nombre completo del Documento que sustenta la información:  
Encuesta Nacional de Calidad e Impacto Gubernamental (ENCI) 2021

Nombre del área que genera o publica la información:  
Instituto Nacional de Estadística y Geografía INEGI

Periodicidad con que se genera el documento:  
Bienal

Liga de la página de la que se obtiene la información:  
<https://www.inegi.org.mx/programas/enci/2021/etabulados>

SEGUIMIENTO TRIMESTRAL Y ACUMULADO ANUAL DE AVANCE EN CUMPLIMIENTO DE METAS (%)

TRIMESTRE 1	TRIMESTRE 2	TRIMESTRE 3	TRIMESTRE 4	ANUAL	MINIGRÁFICA
86.21%	NO APLICA	NO APLICA	NO APLICA	86.21%	

Características de las Variables del indicador

Siglas del numerador	Descripción de las siglas del numerador
No aplica	No aplica
Fuente de Información del numerador	Unidad de Medida del numerador
Informe Buen Gobierno y Finanzas Públicas, IMCO	Índice
Siglas del denominador	Descripción de las siglas del denominador
No aplica	No aplica
Fuente de Información del denominador	Unidad de Medida del denominador
Informe Buen Gobierno y Finanzas Públicas, IMCO	Índice

Responsable del diseño del indicador





Mtro. Enrique Eduardo Encalada Sánchez.

Unidad administrativa del responsable	Puesto del responsable
Dirección de Planeación Municipal	Director de Planeación de la Dirección General de Planeación Municipal.
Correo electrónico del responsable	Teléfono del responsable
enried@hotmail.com	881 28 00 ext 9400

Firma del Responsable



MUNICIPIO DE BENITO JUÁREZ  
DIRECCIÓN GENERAL DE PLANEACIÓN  
MUNICIPAL

  					
Ficha de Indicador de Desempeño. FID 2023					
CLAVE Y NOMBRE DEL INDICADOR					
PHP: Porcentaje de horas de programación					
NOMBRE DEL PROGRAMA PRESUPUESTARIO ANUAL			UNIDAD RESPONSABLE	NIVEL DE LA MIR QUE ATENDE EL INDICADOR	
E-PPA 1.07 Programa de servicio de Radiodifusión que promueve la integración municipal.			Radio Cultural Ayuntamiento	Propósito	
Clave y nombre de la Estrategia del PMD a la que se alinea el Indicador.			Clave y nombre de la Línea de Acción del PMD a la que se alinea el Indicador.		
1.7.1	Informar hechos del acontecer de la vida en la sociedad a través de programas con mensajes positivos de calidad, con la finalidad de fortalecer la integración municipal, la formación educativa, cultural y cívica, la igualdad entre mujeres y hombres, la difusión de información imparcial, objetiva, oportuna y veraz con el público en general.		1.07.1: Contribuir a la renovación a la renovación de los mecanismos de gestión flexibilizando nuestras estructuras y procedimientos administrativos con calidad, innovación tecnológica y combate a la corrupción mediante la transmisión con información de calidad para fortalecer el vínculo con el público en general.		
Seleccionar los Criterios CREMAA que cumple el Indicador.					
Claridad.	Relevancia.	Economía.	Monitoreable	Adecuado.	Aportación Marginal.
( x )	( x )	( x )	( x )	( x )	( )
Seleccionar una de las Dimensiones que mide el Indicador.			Seleccionar el Tipo de Indicador.		
Eficiencia.	Eficacia.	Calidad.	Economía.	Estratégico.	Gestión.
( )	( x )	( )	( )	( x )	( )
Seleccionar el compartimiento del Indicador hacia la meta (ascendente o descendente + regular o nominal)			Tipo de valor de la meta.		
Ascendente	Descendente	Regular (comportamiento constante dentro de un rango)	Nominal (no existen datos históricos)	Absoluta	Relativa
( x )	( )	( x )	( )	( x )	( X )
Definición del indicador.					
Este indicador mide el porcentaje de horas en las que se transmite nuestra programación en la frecuencia 105.9 para poner en contexto sobre acciones y temas de interés de gobierno, municipal, estatal y federal					
Ecuación del Método de cálculo del indicador.					
Método de Cálculo					
$PHP = \frac{NHPT}{THPT} * 100$ <p>Variables</p> <p>PHP: Porcentaje de horas de programación</p> <p>NHPT: Número de horas de programación transmitidas</p> <p>THPT: Total de horas programadas a transmitir.</p>					
Unidad de medida del Indicador			Frecuencia de medición del Indicador		
Porcentaje			Trimestral		
Línea base			Meta		
Valor Absoluto	Año	Valor Absoluto	Valor Relativo	Año	
8753	2020	8760	0.08%	2023	
Parámetros de semaforización					
ascendente			descendente ( estos parametros podrán variar de acuerdo al indicador)		
verde (aceptable)	amarillo (con riesgo)	rojo (crítico)	verde (aceptable)	amarillo (con riesgo)	rojo (crítico)
mayor a 70%	mayor o igual a 50% o menor o igual a 70%	menor a 50%	mayor a cero y menor a +20%	mayor o igual a +20%	mayor o igual a +20%
Medio de Verificación del Indicador					
<p>Nombre del Documento: Horas Transmitidas Frecuencia 105.9 (excel)</p> <p>Nombre de quien genera la información: Dirección General de Radio Cultural Ayuntamiento</p> <p>Periodicidad con que se genera la información: Trimestral</p> <p>Liga de la página donde se localiza la información o ubicación: UNIDAD C-CARPETA RADIO-33 SIEM-1 REPORTES POR PROGRAMAS</p>					
SEGUIMIENTO TRIMESTRAL Y ACUMULADO ANUAL DE AVANCE EN CUMPLIMIENTO DE METAS (%)					
TRIMESTRE 1	TRIMESTRE 2	TRIMESTRE 3	TRIMESTRE 4	ANUAL	MINIGRÁFICA
100.00%	NO APLICA	NO APLICA	NO APLICA	74.66%	
Características de las Variables del Indicador					
Siglas del numerador			Descripción de las siglas del numerador		
NHPT			Número de horas de programación transmitidas		
Fuente de Información del numerador			Unidad de Medida del numerador		
Estadísticas RCA en la instalación RCA			horas		
Siglas del denominador			Descripción de las siglas del denominador		
THPT			Total de horas programadas a transmitir.		
Fuente de Información del denominador			Unidad de Medida del denominador		
Estadísticas RCA en la instalación RCA			horas		
Responsable del diseño del Indicador					
C. Fausto Adrián Palacios					
Unidad administrativa del responsable			Puesto del responsable		
Dirección Genral de Radio Cultural Ayuntamiento			Encargado del Despacho de la Dirección General de Radio Cultural Ayuntamiento		
Correo electrónico del responsable			Teléfono del responsable		
rca@rca.cun.gob.mx			884-36-95		
Firma del Responsable					



SECRETARÍA DE ECONOMÍA		RCA 105.9 FRECUENCIA DE TODOS		SECRETARÍA DE ECONOMÍA	
Ficha de Indicador de Desempeño. FID 2023					
CLAVE Y NOMBRE DEL INDICADOR					
PPIT: Porcentaje de programas informativos transmitidos					
NOMBRE DEL PROGRAMA PRESUPUESTARIO ANUAL		UNIDAD RESPONSABLE		NIVEL DE LA MIR QUE ATIENDE EL INDICADOR	
E-PPA 1.07 Programa de servicio de radiodifusión que promueve la integración municipal		Radio Cultural Ayuntamiento - Dirección de Noticias		Componente	
Clave y nombre de la Estrategia del PMD a la que se alinea el Indicador.		Clave y nombre de la Línea de Acción del PMD a la que se alinea el Indicador.			
1.7.1 Informar hechos del acontecer de la vida en la sociedad a través de programas con mensajes positivos de calidad, con la finalidad de fortalecer la integración municipal, la formación educativa, cultural y cívica, la igualdad entre mujeres y hombres, la difusión de información imparcial, objetiva, oportuna y veraz con el público en general.		1.7.1: Informar hechos del acontecer de la vida en la sociedad a través de programas con mensajes positivos de calidad, con la finalidad de fortalecer la integración municipal, la formación educativa, cultural y cívica, la igualdad entre mujeres y hombres, la difusión de información imparcial, objetiva, oportuna y veraz con el público en general.			
Seleccionar los Criterios CREMAA que cumple el Indicador.					
Claridad.	Relevancia.	Economía.	Monitoreable	Adecuado.	Aportación Marginal.
( x )	( x )	( x )	( x )	( x )	( )
Seleccionar una de las Dimensiones que mide el Indicador.			Seleccionar el Tipo de Indicador.		
Eficiencia.	Eficacia.	Calidad.	Economía.	Estratégico.	Gestión.
( )	( x )	( )	( )	( x )	( )
Seleccionar el compartimiento del Indicador hacia la meta (ascendente o descendente + regular o nominal)			Tipo de valor de la meta.		
Ascendente	Descendente	Regular (comportamiento constante dentro de un rango)	Nominal (no existen datos históricos)	Absoluta	Relativa
( x )	( )	( x )	( )	( x )	( x )
Definición del Indicador.					
Este indicador nos permite saber el número de programas informativos que se elaboran					
Ecuación del Método de cálculo del indicador.					
Método de Cálculo PPIT=(NPT/PTI)*100 Variable PPIT: Porcentaje de programas transmitidos informativos NPT: Número de programas informativos transmitidos PTI: Programas informativos a transmitir.					
Unidad de medida del Indicador		Frecuencia de medición del Indicador			
Porcentaje		Trimestral			
Línea base		Meta			
Valor Absoluto	Año	Valor Absoluto	Valor Relativo	Año	
850	2020	530	-37.65%	2023	
Parámetros de semafortización					
ascendente		descendente ( estos parametros podrán variar de acuerdo al indicador)			
verde (aceptable)	amarillo (con riesgo)	rojo (crítico)	verde (aceptable)	amarillo (con riesgo)	rojo (crítico)
mayor a 70%	mayor o igual a 50% o menor o igual a 70%	menor a 50%	menor o igual a cero	mayor a cero y menor a +20%	mayor o igual a +20%
Medio de Verificación del Indicador					
Nombre del Documento: Programas Informativos (excel) Nombre de quien genera la Información: Dirección de Noticias Periodicidad con que se genera la información: Trimestral Liga de la página donde se localiza la información o ubicación: UNIDAD C-CARPETA RADIO-33 SIEM-1 REPORTES POR PROGRAMAS					
SEGUIMIENTO TRIMESTRAL Y ACUMULADO ANUAL DE AVANCE EN CUMPLIMIENTO DE METAS (%)					
TRIMESTRE 1	TRIMESTRE 2	TRIMESTRE 3	TRIMESTRE 4	ANUAL	MINIGRÁFICA
100.00%	NO APLICA	NO APLICA	NO APLICA	25.42%	
Características de las Variables del Indicador					
Siglas del numerador		Descripción de las siglas del numerador			
NPT		Número de programas informativos programados a transmitir			
Fuente de Información del numerador		Unidad de Medida del numerador			
Estadísticas RCA en la instalación RCA		Programas transmitidos			
Siglas del denominador		Descripción de las siglas del denominador			
TPIT		Total de horas programadas a transmitir.			
Fuente de Información del denominador		Unidad de Medida del denominador			
Estadísticas RCA en la instalación RCA		Programas transmitidos			
Responsable del diseño del Indicador					
C. Patricia Suárez Morales					
Unidad administrativa del responsable		Puesto del responsable			
Dirección de Noticias		Directora			
Correo electrónico del responsable		Teléfono del responsable			
rca@rcajun.gob.mx		884-36-95			
Firma del Responsable					








# Ficha de Indicador de Desempeño. FID 2023






## CLAVE Y NOMBRE DEL INDICADOR

PNT: Porcentaje de noticias transmitidas






NOMBRE DEL PROGRAMA PRESUPUESTARIO ANUAL		UNIDAD RESPONSABLE	NIVEL DE LA MIR QUE ATIENDE EL INDICADOR		
E-PPA 1.07 Programa de servicio de radiodifusión que promueve la integración municipal		Radio Cultural Ayuntamiento - Dirección de Noticias	Actividad		
Clave y nombre de la Estrategia del PMD a la que se alinea el indicador.		Clave y nombre de la Línea de Acción del PMD a la que se alinea el indicador.			
1.7.1	Informar hechos del acontecer de la vida en la sociedad a través de programas con mensajes positivos de calidad, con la finalidad de fortalecer la integración municipal, la formación educativa, cultural y cívica, la igualdad entre mujeres y hombres, la difusión de información imparcial, objetiva, oportuna y veraz con el público en general.	1.7.1.1 Transmitir las noticias más importantes que sucedieron y se están presentando a nivel local, estatal, nacional e internacional.			
Seleccionar los Criterios CREMAA que cumple el indicador.					
Claridad.	Relevancia.	Economía.	Monitoreable	Adecuado.	Aportación Marginal.
( x )	( x )	( x )	( x )	( x )	( )
Seleccionar una de las Dimensiones que mide el indicador.				Seleccionar el Tipo de indicador.	
Eficiencia.	Eficacia.	Calidad.	Economía.	Estratégico.	Gestión.
( )	( x )	( )	( )	( x )	( )
Seleccionar el compartimiento del indicador hacia la meta (ascendente o descendente + regular o nominal)				Tipo de valor de la meta.	
Ascendente	Descendente	Regular (comportamiento constante dentro de un rango)	Nominal (no existen datos históricos)	Absoluta	Relativa
( x )	( )	( x )	( )	( x )	( X )
Definición del indicador.					
Este indicador nos permite saber el número de programas informativos que se elaboran					
Ecuación del Método de cálculo del indicador.					
Método de Cálculo					
$PNT(NTNT/TND) * 100$					
Variable					
PNT: Porcentaje de noticias que se transmiten.					
NTNT: Número de transmisión de noticias transmitidas					
TND: Transmisión de noticias que serán difundidas					
Unidad de medida del Indicador			Frecuencia de medición del Indicador		
Porcentaje			Trimestral		
Línea base			Meta		
Valor Absoluto	Año	Valor Absoluto	Valor Relativo	Año	
5484	2020	5258	-4.12%	2023	
Parámetros de semaforización					
ascendente			descendente ( estos parametros podrán variar de acuerdo al indicador)		
verde (aceptable)	amarillo (con riesgo)	rojo (crítico)	verde (aceptable)	amarillo (con riesgo)	rojo (crítico)
mayor a 70%	mayor o igual a 50% o menor o igual a 70%	menor a 50%	menor o igual a cero	mayor a cero y menor a +20%	mayor o igual a +20%
Medio de Verificación del indicador					
Nombre del Documento: Notas Informativas (excel)					
Nombre de quien genera la información: Dirección de Noticias					
Periodicidad con que se genera la información: Trimestral					
Liga de la página donde se localiza la información o ubicación: UNIDAD C-CARPETA RADIO-33 SIEM-1 REPORTES POR PROGRAMAS					
SEGUIMIENTO TRIMESTRAL Y ACUMULADO ANUAL DE AVANCE EN CUMPLIMIENTO DE METAS (%)					
TRIMESTRE 1	TRIMESTRE 2	TRIMESTRE 3	TRIMESTRE 4	ANUAL	MINIGRÁFICA
100.00%	NO APLICA	NO APLICA	NO APLICA	34.97%	
Características de las Variables del indicador					
Siglas del numerador			Descripción de las siglas del numerador		
NTNPAG			Número de programas informativos programados a transmitir		
Fuente de Información del numerador			Unidad de Medida del numerador		
Estadísticas RCA en la intalación RCA			Programas transmitidos		
Siglas del denominador			Descripción de las siglas del denominador		
TTNIPLNI			Total de horas programadas a transmitir.		
Fuente de Información del denominador			Unidad de Medida del denominador		
Estadísticas RCA en la intalación RCA			Programas transmitidos		
Responsable del diseño del Indicador					
C. Patricia Suárez Morales					
Unidad administrativa del responsable			Puesto del responsable		
Dirección de Noticias			Directora		
Correo electrónico del responsable			Teléfono del responsable		
rca@cancun.gob.mx			884-36-95		
Firma del Responsable					








  					
Ficha de Indicador de Desempeño. FID 2023					
CLAVE Y NOMBRE DEL INDICADOR					
PCT: Porcentaje de información en las cápsulas transmitidas					
NOMBRE DEL PROGRAMA PRESUPUESTARIO ANUAL			UNIDAD RESPONSABLE		NIVEL DE LA MIR QUE ATIENDE EL INDICADOR
E-PPA 1.07 Programa de servicio de radiodifusión que promueve la integración municipal			Radio Cultural Ayuntamiento - Dirección de Noticias		Actividad
Clave y nombre de la Estrategia del PMD a la que se alinea el indicador.			Clave y nombre de la Línea de Acción del PMD a la que se alinea el indicador.		
1.7.1 Informar hechos del acontecer de la vida en la sociedad a través de programas con mensajes positivos de calidad, con la finalidad de fortalecer la integración municipal, la formación educativa, cultural y cívica, la igualdad entre mujeres y hombres, la difusión de información imparcial, objetiva, oportuna y veraz con el público en general.			1.7.1.2 Preparar material para cápsulas informativas para las transmisiones.		
Seleccionar los Criterios CREMAA que cumple el indicador.					
Claridad.	Relevancia.	Economía.	Monitoreable	Adecuado.	Aportación Marginal.
( X )	( X )	( X )	( X )	( X )	( )
Seleccionar una de las Dimensiones que mide el indicador.			Seleccionar el Tipo de indicador.		
Eficiencia.	Eficacia.	Calidad.	Economía.	Estratégico.	Gestión.
( )	( X )	( )	( )	( X )	( )
Seleccionar el compartimiento del indicador hacia la meta (ascendente o descendente + regular o nominal)			Tipo de valor de la meta.		
Ascendente	Descendente	Regular (comportamiento constante dentro de un rango)	Nominal (no existen datos históricos)	Absoluta	Relativa
( X )	( )	( X )	( )	( X )	( X )
Definición del indicador.					
Este indicador mide el número de cápsulas informativas para difundir e informar acciones de gobierno y de la sociedad que se llevarán a cabo.					
Ecuación del Método de cálculo del indicador.					
Método de Cálculo					
$PCT = (NCD / TCIP) * 100$					
Variables					
PCT: Porcentaje de cápsulas informativas transmitidas NCD: Número de cápsulas que se difunden TCIP: Total de cápsulas informativas que se programan					
Unidad de medida del indicador			Frecuencia de medición del indicador		
Porcentaje			Trimestral		
Línea base			Meta		
Valor Absoluto	Año	Valor Absoluto	Valor Relativo	Año	
3320	2020	3120	-6.02%	2023	
Parámetros de semaforización					
ascendente			descendente ( estos parametros podrán variar de acuerdo al indicador)		
verde (aceptable)	amarillo (con riesgo)	rojo (crítico)	verde (aceptable)	amarillo (con riesgo)	rojo (crítico)
mayor a 70%	mayor o igual a 50% o menor o igual a 70%	menor a 50%	menor o igual a cero	mayor a cero y menor a +20%	mayor o igual a +20%
Medio de Verificación del Indicador					
Nombre del Documento: Cápsulas Informativas (excel) Nombre de quien genera la información: Dirección de Noticias Periodicidad con que se genera la información: Trimestral Liga de la página donde se localiza la información o ubicación: UNIDAD C-CARPETA RADIO-33 SIEM-1 REPORTES POR PROGRAMAS					
SEGUIMIENTO TRIMESTRAL Y ACUMULADO ANUAL DE AVANCE EN CUMPLIMIENTO DE METAS (%)					
TRIMESTRE 1	TRIMESTRE 2	TRIMESTRE 3	TRIMESTRE 4	ANUAL	MINIGRÁFICA
100.00%	NO APLICA	NO APLICA	NO APLICA	75.00%	
Características de las Variables del indicador					
Siglas del numerador			Descripción de las siglas del numerador		
NCP			Número de cápsulas programadas		
Fuente de Información del numerador			Unidad de Medida del numerador		
Estadísticas RCA en la instalación RCA			Cápsulas informativas		
Siglas del denominador			Descripción de las siglas del denominador		
TCINEP			Total de cápsulas que se difunden e informan noticias eventos y proyectos.		
Fuente de Información del denominador			Unidad de Medida del denominador		
Estadísticas RCA en la instalación RCA			Cápsulas informativas		
Responsable del diseño del indicador					
C. Patricia Suárez Morales					
Unidad administrativa del responsable			Puesto del responsable		
Dirección de Noticias			Directora		
Correo electrónico del responsable			Teléfono del responsable		
rca@progreso.gob.mx			884-36-95		
					
Firma del Responsable					





  					
Ficha de Indicador de Desempeño. FID 2023					
CLAVE Y NOMBRE DEL INDICADOR					
PPCT: Porcentaje de programas culturales transmitidos					
NOMBRE DEL PROGRAMA PRESUPUESTARIO ANUAL			UNIDAD RESPONSABLE	NIVEL DE LA MIR QUE ATENDE EL INDICADOR	
E-PPA 1.07 Programa de servicio de radiodifusión que promueve la integración municipal			Radio Cultural Ayuntamiento - Dirección de Programación Cultural y Musical	Componente	
Clave y nombre de la Estrategia del PMD a la que se alinea el indicador.			Clave y nombre de la Línea de Acción del PMD a la que se alinea el indicador.		
1.7.1 Informar hechos del acontecer de la vida en la sociedad a través de programas con mensajes positivos de calidad, con la finalidad de fortalecer la integración municipal, la formación educativa, cultural y cívica, la igualdad entre mujeres y hombres, la difusión de información imparcial, objetiva, oportuna y veraz con el público en general.			1.07.1.2 Programas culturales y de ayuda social transmitidos		
Seleccionar los Criterios CREMAA que cumple el indicador.					
Claridad.	Relevancia.	Economía.	Monitoreable	Adecuado.	Aportación Marginal.
( X )	( X )	( X )	( X )	( X )	( )
Seleccionar una de las Dimensiones que mide el indicador.			Seleccionar el Tipo de indicador.		
Eficiencia.	Eficacia.	Calidad.	Economía.	Estratégico.	Gestión.
( )	( X )	( )	( )	( X )	( )
Seleccionar el compartimiento del indicador hacia la meta (ascendente o descendente + regular o nominal)			Tipo de valor de la meta.		
Ascendente	Descendente	Regular (comportamiento constante dentro de un rango)	Nominal (no existen datos históricos)	Absoluta	Relativa
( X )	( )	( X )	( )	( X )	( X )
Definición del indicador.					
Este indicador mide el número de cápsulas informativas para difundir e informar acciones de gobierno y de la sociedad que se llevarán a cabo.					
Ecuación del Método de cálculo del indicador.					
Método de Cálculo					
$PPCT[(NPCTA/TPCAST)*100]$					
Variables					
PPCT: Porcentaje de programas culturales transmitidos.					
NPCTA: Número de programas transmitidos culturales y ayuda social					
TPCAST: Total de programas culturales y ayuda social a transmitir.					
Unidad de medida del indicador			Frecuencia de medición del indicador		
Porcentaje			Trimestral		
Línea base			Meta		
Valor Absoluto	Año	Valor Absoluto	Valor Relativo	Año	
975	2020	3060	213.85%	2023	
Parámetros de semafización					
ascendente			descendente ( estos parametros podrán variar de acuerdo al indicador)		
verde (aceptable)	amarillo (con riesgo)	rojo (crítico)	verde (aceptable)	amarillo (con riesgo)	rojo (crítico)
mayor a 70%	mayor o igual a 50% o menor o igual a 70%	menor a 50%	menor o igual a cero	mayor a cero y menor a +20%	mayor o igual a +20%
Medio de Verificación del Indicador					
Nombre del Documento: Programas Culturales y Ayuda social Transmitidos (excel)					
Nombre de quien genera la información: Jefe de Área de Producción de Radio Cultural Ayuntamiento					
Periodicidad con que se genera la información: Trimestral					
Liga de la página donde se localiza la información o ubicación: UNIDAD C-CARPETA RADIO-33 SIEM-1 REPORTES POR PROGRAMAS					
SEGUIMIENTO TRIMESTRAL Y ACUMULADO ANUAL DE AVANCE EN CUMPLIMIENTO DE METAS (%)					
TRIMESTRE 1	TRIMESTRE 2	TRIMESTRE 3	TRIMESTRE 4	ANUAL	MINIGRÁFICA
96.40%	NO APLICA	NO APLICA	NO APLICA	23.59%	
Características de las Variables del indicador					
Siglas del numerador			Descripción de las siglas del numerador		
NPPT			Número de cápsulas programadas		
Fuente de información del numerador			Unidad de Medida del numerador		
Estadísticas RCA en la instalación RCA			Cápsulas informativas		
Siglas del denominador			Descripción de las siglas del denominador		
TPCAST			Total de cápsulas que se difunden e informan noticias eventos y proyectos.		
Fuente de Información del denominador			Unidad de Medida del denominador		
Estadísticas RCA en la instalación RCA			Cápsulas informativas		
Responsable del diseño del indicador					
C. Alfredo López Hernández					
Unidad administrativa del responsable			Puesto del responsable		
ÁREA DE PRODUCCIÓN			JEFE DE ÁREA DE PRODUCCIÓN		
Correo electrónico del responsable			Teléfono del responsable		
rca@cancon.qroo.mx			884-36-95		
					
Firma del Responsable					








  	
<b>Ficha de Indicador de Desempeño. FID 2023</b>	
<b>CLAVE Y NOMBRE DEL INDICADOR</b>	
PTCT: Porcentaje de transmisiones de programas de atención ciudadana	
<b>NOMBRE DEL PROGRAMA PRESUPUESTARIO ANUAL</b>	<b>UNIDAD RESPONSABLE</b>
E-PPA 1.07 Programa de servicio de radiodifusión que promueve la integración municipal	Radio Cultural Ayuntamiento - Dirección de Programación Cultural y Musical
<b>NIVEL DE LA MIR QUE ATIENDE EL INDICADOR</b>	
Actividad	
<b>Clave y nombre de la Estrategia del PMD a la que se alinea el Indicador.</b>	
<b>Clave y nombre de la Línea de Acción del PMD a la que se alinea el Indicador.</b>	
1.7.1	1.7.1.2 Transmitir programa radiofónico de gestión y ayuda social.
<b>Informar hechos del acontecer de la vida en la sociedad a través de programas con mensajes positivos de calidad, con la finalidad de fortalecer la integración municipal, la formación educativa, cultural y cívica, la igualdad entre mujeres y hombres, la difusión de información imparcial, objetiva, oportuna y veraz con el público en general.</b>	
<b>Seleccionar los Criterios CREMAA que cumple el Indicador.</b>	
<b>Claridad.</b>	<b>Relevancia.</b>
( x )	( x )
<b>Economía.</b>	<b>Monitoreable.</b>
( x )	( x )
<b>Adecuado.</b>	<b>Aportación Marginal.</b>
( x )	( )
<b>Seleccionar una de las Dimensiones que mide el Indicador.</b>	
<b>Seleccionar el Tipo de Indicador.</b>	<b>Seleccionar el Tipo de Indicador.</b>
<b>Eficiencia.</b>	<b>Eficacia.</b>
( )	( x )
<b>Calidad.</b>	<b>Economía.</b>
( )	( )
<b>Estratégico.</b>	<b>Gestión.</b>
( x )	( )
<b>Seleccionar el compartimiento del Indicador hacia la meta (ascendente o descendente + regular o nominal)</b>	
<b>Tipo de valor de la meta.</b>	
<b>Ascendente</b>	<b>Descendente</b>
( x )	( )
<b>Regular (comportamiento constante dentro de un rango)</b>	<b>Nominal (no existen datos históricos)</b>
( x )	( )
<b>Absoluta</b>	<b>Relativa</b>
( x )	( X )
<b>Definición del indicador.</b>	
Este indicador mide el número de transmisiones programadas con vínculo de sociedad y gobierno en temas de denuncias de servicios( bacheo, alumbrado, recolección de basura, campañas de limpieza y vacunación de mascotas etc.)	
<b>Ecuaación del Método de cálculo del Indicador.</b>	
<b>Método de Cálculo</b>	
$PTCT(NTAGC/TPRAGCT)*100$	
<b>Variables</b>	
PTAGC: Porcentaje de transmisiones de atención y gestión ciudadana. NTAGC: Número de transmisiones de atención y gestión ciudadana TPRAGCT: Transmisión del programa radiofónico de atención y gestión ciudadana a transmitir	
<b>Unidad de medida del Indicador</b>	
Porcentaje	
<b>Frecuencia de medición del Indicador</b>	
Trimestral	
<b>Línea base</b>	
<b>Valor Absoluto</b>	<b>Año</b>
256	2020
<b>Valor Absoluto</b>	<b>Valor Relativo</b>
260	1.56%
<b>Año</b>	<b>Año</b>
2023	2023
<b>Parámetros de semaforización</b>	
<b>ascendente</b>	<b>descendente ( estos parametros podrán variar de acuerdo al Indicador)</b>
<b>verde (aceptable)</b>	<b>verde (aceptable)</b>
mayor a 70%	mayor a cero y menor a +20%
<b>amarillo (con riesgo)</b>	<b>amarillo (con riesgo)</b>
mayor o igual a 50% o menor o igual a 70%	mayor o igual a +20%
<b>rojo (crítico)</b>	<b>rojo (crítico)</b>
menor a 50%	mayor o igual a +20%
<b>Medio de Verificación del Indicador</b>	
<b>Nombre del Documento:</b> Transmisión de un programa radiofónico de gestión y atención (excel)	
<b>Nombre de quien genera la información:</b> Jefe de Área de Producción de Radio Cultural Ayuntamiento	
<b>Periodicidad con que se genera la información:</b> Trimestral	
<b>Liga de la página donde se localiza la información o ubicación:</b> UNIDAD C-CARPETA RADIO-33 SIEM-1 REPORTES POR PROGRAMAS	
<b>SEGUIMIENTO TRIMESTRAL Y ACUMULADO ANUAL DE AVANCE EN CUMPLIMIENTO DE METAS (%)</b>	
<b>TRIMESTRE 1</b>	<b>TRIMESTRE 2</b>
100.00%	NO APLICA
<b>TRIMESTRE 3</b>	<b>TRIMESTRE 4</b>
NO APLICA	NO APLICA
<b>ANUAL</b>	<b>MINIGRÁFICA</b>
25.00%	
<b>Características de las Variables del Indicador</b>	
<b>Signas del numerador</b>	<b>Descripción de las siglas del numerador</b>
NTPVSG	Número de transmisiones programadas con vínculo sociedad y gobierno.
<b>Fuente de Información del numerador</b>	<b>Unidad de Medida del numerador</b>
Estadísticas RCA en la instalación RCA	Transmisión de programa de gestión y atención
<b>Signas del denominador</b>	<b>Descripción de las siglas del denominador</b>
TTPR	Total de transmisión de programa radiofónico atención ciudadana
<b>Fuente de Información del denominador</b>	<b>Unidad de Medida del denominador</b>
Estadísticas RCA en la instalación RCA	Transmisión de programa de gestión y atención
<b>Responsable del diseño del Indicador</b>	
C. Alfredo López Hernández	
<b>Unidad administrativa del responsable</b>	<b>Puesto del responsable</b>
ÁREA DE PRODUCCIÓN	JEFE DE ÁREA DE PRODUCCIÓN
<b>Correo electrónico del responsable</b>	<b>Teléfono del responsable</b>
rca@carpeta.333.mx	884-36-95
	
<b>Firma del Responsable</b>	






  	
<b>Ficha de Indicador de Desempeño. FID 2023</b>	
<b>CLAVE Y NOMBRE DEL INDICADOR</b>	
PTCMT: Porcentaje de transmisión de colección musical transmitidos.	
<b>NOMBRE DEL PROGRAMA PRESUPUESTARIO ANUAL</b>	<b>UNIDAD RESPONSABLE</b>
E-PPA 1.07 Programa de servicio de radiodifusión que promueve la integración municipal	Radio Cultural Ayuntamiento - Dirección de Programación Cultural y Musical
<b>NIVEL DE LA MIR QUE ATIENDE EL INDICADOR</b>	
Actividad	
<b>Clave y nombre de la Estrategia del PMD a la que se alinea el Indicador.</b>	
<b>Clave y nombre de la Línea de Acción del PMD a la que se alinea el Indicador.</b>	
1.7.1	Informar hechos del acontecer de la vida en la sociedad a través de programas con mensajes positivos de calidad, con la finalidad de fortalecer la integración municipal, la formación educativa, cultural y cívica, la igualdad entre mujeres y hombres, la difusión de información imparcial, objetiva, oportuna y veraz con el público en general.
<b>1.7.1.3 Transmisión de una amplia colección musical para entretenimiento, fomentando el interés por la cultura, el respeto, inclusión e igualdad.</b>	
<b>Seleccionar los Criterios CREMAA que cumple el Indicador.</b>	
<b>Claridad.</b>	<b>Relevancia.</b>
( x )	( x )
<b>Economía.</b>	
( x )	
<b>Monitoreable.</b>	
( x )	
<b>Adecuado.</b>	
( x )	
<b>Aportación Marginal.</b>	
( )	
<b>Seleccionar una de las Dimensiones que mide el Indicador.</b>	
<b>Seleccionar el Tipo de Indicador.</b>	
<b>Eficiencia.</b>	<b>Eficacia.</b>
( )	( x )
<b>Calidad.</b>	
( )	
<b>Economía.</b>	
( )	
<b>Estratégico.</b>	
( x )	
<b>Gestión.</b>	
( )	
<b>Seleccionar el compartimiento del Indicador hacia la meta (ascendente o descendente + regular o nominal)</b>	
<b>Tipo de valor de la meta.</b>	
<b>Ascendente</b>	<b>Descendente</b>
( x )	( )
<b>Regular (comportamiento constante dentro de un rango)</b>	
( x )	
<b>Nominal (no existen datos históricos)</b>	
( )	
<b>Absoluta</b>	
( x )	
<b>Relativa</b>	
( x )	
<b>Definición del indicador.</b>	
Permite conocer el número de las transmisión de las colecciones musicales que promuevan la cultura, respeto y la igualdad.	
<b>Ecución del Método de cálculo del Indicador.</b>	
<b>Método de Cálculo</b>	
$PTCMT(NTCMT/TCMT)*100$	
<b>Variables</b>	
PTCMT: Porcentaje de transmisión de colección musical NTCMT: Número de transmisión de colecciones musicales transmitidos TCMT: Transmisión de colección musical a transmitir	
<b>Unidad de medida del Indicador</b>	
Porcentaje	
<b>Frecuencia de medición del Indicador</b>	
Trimestral	
<b>Línea base</b>	
<b>Meta</b>	
<b>Valor Absoluto</b>	<b>Año</b>
3008	2020
<b>Valor Absoluto</b>	<b>Valor Relativo</b>
3758	24.93%
<b>Año</b>	2023
<b>Parámetros de semaforización</b>	
<b>ascendente</b>	
<b>descendente ( estos parametros podrán variar de acuerdo al indicador)</b>	
<b>verde (acceptable)</b>	<b>amarillo (con riesgo)</b>
mayor a 70%	mayor o igual a 50% o menor o igual a 70%
<b>rojo (crítico)</b>	<b>verde (acceptable)</b>
menor a 50%	mayor a cero y menor a +20%
<b>amarillo (con riesgo)</b>	<b>rojo (crítico)</b>
menor o igual a cero	mayor o igual a +20%
<b>Medio de Verificación del Indicador</b>	
Nombre del Documento: Transmisión de una amplia colección musical (excel) Nombre de quien genera la información: Jefatura de Área de Programación Musical de Radio Cultural Ayuntamiento Periodicidad con que se genera la información: Trimestral Liga de la página donde se localiza la información o ubicación: UNIDAD C-CARPETA RADIO-33 SIEM-1 REPORTES POR PROGRAMAS	
<b>SEGUIMIENTO TRIMESTRAL Y ACUMULADO ANUAL DE AVANCE EN CUMPLIMIENTO DE METAS (%)</b>	
<b>TRIMESTRE 1</b>	<b>TRIMESTRE 2</b>
98.91%	NO APLICA
<b>TRIMESTRE 3</b>	<b>TRIMESTRE 4</b>
NO APLICA	NO APLICA
<b>ANUAL</b>	<b>MINIGRÁFICA</b>
24.24%	
<b>Características de las Variables del Indicador</b>	
<b>Signas del numerador</b>	<b>Descripción de las siglas del numerador</b>
NTCMPRI:	Número de transmisión de colecciones musicales promuevan cultura, respeto e igualdad.
<b>Fuente de Información del numerador</b>	<b>Unidad de Medida del numerador</b>
Control de los programas especiales transmitidos por RCA	Transmisión de colección musical transmitidos
<b>Signas del denominador</b>	<b>Descripción de las siglas del denominador</b>
TTCMFCRI	Total de transmisión de colección musical para fomentar cultura, respeto e igualdad.
<b>Fuente de Información del denominador</b>	<b>Unidad de Medida del denominador</b>
Control de los programas especiales transmitidos por RCA	Transmisión de colección musical transmitidos
<b>Responsable del diseño del Indicador</b>	
Gerardo Enrique Piña Muñoz	
<b>Unidad administrativa del responsable</b>	<b>Puesto del responsable</b>
JEFATURA DE ÁREA DE PROGRAMACIÓN CULTURAL	JEFE DE ÁREA DE PROGRAMACIÓN
<b>Correo electrónico del responsable</b>	<b>Teléfono del responsable</b>
rca@canfurn.gob.mx	884-36-95
	
<b>Firma del Responsable</b>	



  					
Ficha de Indicador de Desempeño. FID 2023					
CLAVE Y NOMBRE DEL INDICADOR					
PAC: Porcentaje de actividades administrativas					
NOMBRE DEL PROGRAMA PRESUPUESTARIO ANUAL		UNIDAD RESPONSABLE		NIVEL DE LA MIR QUE ATENDE EL INDICADOR	
E-PPA 1.07 Programa de servicio de radiodifusión que promueve la integración municipal		Radio Cultural Ayuntamiento - Coordinación administrativa		Componente	
Clave y nombre de la Estrategia del PMD a la que se alinea el Indicador.		Clave y nombre de la Línea de Acción del PMD a la que se alinea el Indicador.			
1.7.1 Informar hechos del acontecer de la vida en la sociedad a través de programas con mensajes positivos de calidad, con la finalidad de fortalecer la integración municipal, la formación educativa, cultural y cívica, la igualdad entre mujeres y hombres, la difusión de información imparcial, objetiva, oportuna y veraz con el público en general.		1.07.1.3 Actividades administrativas para la aplicación de lineamiento y políticas establecidas			
Seleccionar los Criterios CREMAA que cumple el Indicador.					
Claridad.	Relevancia.	Economía.	Monitoreable	Adecuado.	Aportación Marginal.
( X )	( X )	( X )	( X )	( X )	( )
Seleccionar una de las Dimensiones que mide el Indicador.			Seleccionar el Tipo de Indicador.		
Eficiencia.	Eficacia.	Calidad.	Economía.	Estratégico.	Gestión.
( )	( X )	( )	( )	( X )	( )
Seleccionar el compartimiento del Indicador hacia la meta (ascendente o descendente + regular o nominal)			Tipo de valor de la meta.		
Ascendente	Descendente	Regular (comportamiento constante dentro de un rango)	Nominal (no existen datos históricos)	Absoluta	Relativa
( X )	( )	( X )	( )	( X )	( X )
Definición del indicador.					
Permite saber el número de actividades realizadas que contribuyen al logro del objetivo de la organización.					
Ecuación del Método de cálculo del indicador.					
Método de Cálculo $PAC(NAAR/AAP)*100$ Variables PAA: Porcentaje de actividades administrativas. NAAR: Número de actividades administrativas realizadas AAP: Actividades administrativas programadas.					
Unidad de medida del Indicador			Frecuencia de medición del Indicador		
Porcentaje			Trimestral		
Línea base			Meta		
Valor Absoluto	Año	Valor Absoluto	Valor Relativo	Año	
12	2020	12	0.00%	2023	
Parámetros de semafortización					
ascendente			descendente ( estos parametros podrán variar de acuerdo al indicador)		
verde (aceptable)	amarillo (con riesgo)	rojo (crítico)	verde (aceptable)	amarillo (con riesgo)	rojo (crítico)
mayor a 70%	mayor o igual a 50% o menor o igual a 70%	menor a 50%	menor o igual a cero	mayor a cero y menor a +20%	mayor o igual a +20%
Medio de Verificación del Indicador					
Nombre del Documento: Reporte de Actividades Coordinación (word) Nombre de quien genera la información: Coordinación Administrativa de Radio Cultural Ayuntamiento Periodicidad con que se genera la información: Trimestral Liga de la página donde se localiza la información o ubicación: UNIDAD C-CARPETA RADIO-11 INFORME RCA-5 COORDINACION					
SEGUIMIENTO TRIMESTRAL Y ACUMULADO ANUAL DE AVANCE EN CUMPLIMIENTO DE METAS (%)					
TRIMESTRE 1	TRIMESTRE 2	TRIMESTRE 3	TRIMESTRE 4	ANUAL	MINIGRÁFICA
100.00%	NO APLICA	NO APLICA	NO APLICA	25.00%	
Características de las Variables del indicador					
Siglas del numerador			Descripción de las siglas del numerador		
PSNARCOO			Permite saber el número de actividades realizadas que contribuyen al logro del objetivo de la organización.		
Fuente de Información del numerador			Unidad de Medida del numerador		
Bitácora mensuales de actividades realizadas y atendidas en las instalaciones RCA.			Actividades administrativas		
Siglas del denominador			Descripción de las siglas del denominador		
TAAR			Total de actividades administrativas realizadas		
Fuente de Información del denominador			Unidad de Medida del denominador		
Bitácora mensuales de actividades realizadas y atendidas en las instalaciones RCA.			Actividades administrativas		
Responsable del diseño del Indicador					
C. Adriana Nivón Hernández					
Unidad administrativa del responsable			Puesto del responsable		
Coordinación Administrativa			Coordinadora Administrativa		
Correo electrónico del responsable			Teléfono del responsable		
rca@cancon.gob.mx			884-36-95		
Firma del Responsable					

  	
<b>Ficha de Indicador de Desempeño. FID 2023</b>	
<b>CLAVE Y NOMBRE DEL INDICADOR</b>	
PER: Porcentaje de elaboración de requisiciones	
<b>NOMBRE DEL PROGRAMA PRESUPUESTARIO ANUAL</b>	<b>UNIDAD RESPONSABLE</b>
E-PPA 1.07 Programa de servicio de radiodifusión que promueve la integración municipal	Radio Cultural Ayuntamiento - Coordinación administrativa
<b>NIVEL DE LA MIR QUE ATIENDE EL INDICADOR</b>	
Actividad	
<b>Clave y nombre de la Estrategia del PMD a la que se alinea el indicador.</b>	
<b>Clave y nombre de la Línea de Acción del PMD a la que se alinea el indicador.</b>	
1.7.1	Informar hechos del acontecer de la vida en la sociedad a través de programas con mensajes positivos de calidad, con la finalidad de fortalecer la integración municipal; la formación educativa, cultural y cívica; la igualdad entre mujeres y hombres; la difusión de información imparcial, objetiva, oportuna y veraz con el público en general.
1.07.1.3.1 Elaboración de requisiciones para solicitud de recursos materiales, financieros.	
<b>Seleccionar los Criterios CREMAA que cumple el indicador.</b>	
<b>Claridad.</b>	<b>Relevancia.</b>
( X )	( X )
<b>Economía.</b>	
( X )	
<b>Monitoreable.</b>	
( X )	
<b>Adecuado.</b>	
( X )	
<b>Aportación Marginal.</b>	
( )	
<b>Seleccionar una de las Dimensiones que mide el indicador.</b>	
<b>Seleccionar el Tipo de indicador.</b>	
<b>Eficiencia.</b>	<b>Eficacia.</b>
( )	( X )
<b>Calidad.</b>	
( )	
<b>Economía.</b>	
( )	
<b>Estratégico.</b>	
( X )	
<b>Gestión.</b>	
( )	
<b>Seleccionar el compartimiento del indicador hacia la meta (ascendente o descendente + regular o nominal)</b>	
<b>Tipo de valor de la meta.</b>	
<b>Ascendente</b>	<b>Descendente</b>
( X )	( )
<b>Regular (comportamiento constante dentro de un rango)</b>	<b>Nominal (no existen datos históricos)</b>
( X )	( )
<b>Absoluta</b>	
( X )	
<b>Relativa</b>	
( X )	
<b>Definición del indicador.</b>	
Permite conocer el número de requisiciones que se elaboran para atender las demandas de las áreas y resolver actividades del ente.	
<b>Ecuación del Método de cálculo del indicador.</b>	
<b>Método de Cálculo</b>	
$PER (NRE/TREE) * 100$	
<b>Variables</b>	
PER: Porcentaje de elaboración de requisiciones. NRE: Número de requisiciones elaboradas. TREE: Total de requisiciones estimadas a elaborar.	
<b>Unidad de medida del indicador</b>	
Porcentaje	
<b>Frecuencia de medición del indicador</b>	
Trimestral	
<b>Línea base</b>	
<b>Valor Absoluto</b>	<b>Año</b>
260	2020
<b>Valor Absoluto</b>	<b>Valor Relativo</b>
410	57.69%
<b>Año</b>	<b>Año</b>
2023	2023
<b>Parámetros de semaforización</b>	
<b>ascendente</b>	<b>descendente ( estos parametros podrán variar de acuerdo al indicador)</b>
<b>verde (aceptable)</b>	<b>verde (aceptable)</b>
<b>amarillo (con riesgo)</b>	<b>amarillo (con riesgo)</b>
<b>rojo (crítico)</b>	<b>rojo (crítico)</b>
mayor a 70%	mayor a 70%
mayor o igual a 50% o menor o igual a 70%	menor a 50%
menor o igual a 20%	mayor a 20%
mayor o igual a +20%	mayor o igual a +20%
<b>Medio de Verificación del indicador</b>	
Nombre del Documento: Minutario de Requisiciones 2023 (excel) Nombre de quien genera la información: Coordinación Administrativa de Radio Cultural Ayuntamiento Periodicidad con que se genera la información: Trimestral Liga de la página donde se localiza la información o ubicación: UNIDAD C-CARPETA RADIO-12 FORMATOS-3 MINUTARIO REQUISICIONES	
<b>SEGUIMIENTO TRIMESTRAL Y ACUMULADO ANUAL DE AVANCE EN CUMPLIMIENTO DE METAS (%)</b>	
<b>TRIMESTRE 1</b>	<b>TRIMESTRE 2</b>
94.44%	NO APLICA
<b>TRIMESTRE 3</b>	<b>TRIMESTRE 4</b>
NO APLICA	NO APLICA
<b>ANUAL</b>	<b>MINIGRÁFICA</b>
20.73%	
<b>Características de las Variables del indicador</b>	
<b>Signas del numerador</b>	<b>Descripción de las siglas del numerador</b>
NRE	Número de requisiciones elaboradas.
<b>Fuente de información del numerador</b>	<b>Unidad de Medida del numerador</b>
Minutario de requisiciones, en las instalaciones de RCA	Requisiciones elaboradas
<b>Signas del denominador</b>	<b>Descripción de las siglas del denominador</b>
TREE	Total de requisiciones estimadas a elaborar.
<b>Fuente de Información del denominador</b>	<b>Unidad de Medida del denominador</b>
Minutario de requisiciones, en las instalaciones de RCA	Requisiciones elaboradas
<b>Responsable del diseño del indicador</b>	
C. Adriana Nivón Hernández	
<b>Unidad administrativa del responsable</b>	<b>Puesto del responsable</b>
Coordinación Administrativa	Coordinadora Administrativa
<b>Correo electrónico del responsable</b>	<b>Teléfono del responsable</b>
rca@canmex.gob.mx	884-36-95
	
<b>Firma del Responsable</b>	



  					
Ficha de Indicador de Desempeño. FID 2023					
CLAVE Y NOMBRE DEL INDICADOR					
PADSI: Porcentaje de atención de solicitudes					
NOMBRE DEL PROGRAMA PRESUPUESTARIO ANUAL			UNIDAD RESPONSABLE	NIVEL DE LA MIR QUE ATIENDE EL INDICADOR	
E-PPA 1.07 Programa de servicio de radiodifusión que promueve la integración municipal			Radio Cultural Ayuntamiento - Coordinación administrativa	Actividad	
Clave y nombre de la Estrategia del PMD a la que se alinea el Indicador.			Clave y nombre de la Línea de Acción del PMD a la que se alinea el Indicador.		
1.7.1 Informar hechos del acontecer de la vida en la sociedad a través de programas con mensajes positivos de calidad, con la finalidad de fortalecer la integración municipal, la formación educativa, cultural y cívica, la igualdad entre mujeres y hombres, la difusión de información imparcial, objetiva, oportuna y veraz con el público en general.			1.07.1.3.2 Atención de las diferentes solicitudes de información de los entes públicos y fiscalizables.		
Seleccionar los Criterios CREMAA que cumple el Indicador.					
Claridad.	Relevancia.	Economía.	Monitoreable	Adecuado.	Aportación Marginal.
( X )	( X )	( X )	( X )	( X )	( )
Seleccionar una de las Dimensiones que mide el Indicador.			Seleccionar el Tipo de Indicador.		
Eficiencia.	Eficacia.	Calidad.	Economía.	Estratégico.	Gestión.
( )	( X )	( )	( )	( X )	( )
Seleccionar el compartimiento del indicador hacia la meta (ascendente o descendente + regular o nominal)			Tipo de valor de la meta.		
Ascendente	Descendente	Regular (comportamiento constante dentro de un rango)	Nominal (no existen datos históricos)	Absoluta	Relativa
( X )	( )	( X )	( )	( X )	( X )
Definición del Indicador.					
Permite saber número de información y documentación se debe integrar para ser entregado para la comprobación de recursos asignado y cumplir con transparencia y/o obligaciones de los entes.					
Ecuación del Método de cálculo del Indicador.					
Método de Cálculo					
$PASI = (NSA/SPR) * 100$					
Variables					
PASI: Porcentaje de atención de las solicitudes de información.					
NSA: Número de solicitudes atendidas					
SPR: Solicitudes programados en recepción					
Unidad de medida del Indicador			Frecuencia de medición del Indicador		
Porcentaje			Trimestral		
Línea base			Meta		
Valor Absoluto	Año	Valor Absoluto	Valor Relativo	Año	
1104	2020	1500	35.87%	2023	
Parámetros de semaforización					
ascendente			descendente ( estos parametros podrán variar de acuerdo al Indicador)		
verde (aceptable)	amarillo (con riesgo)	rojo (crítico)	verde (aceptable)	amarillo (con riesgo)	rojo (crítico)
mayor a 70%	mayor o igual a 50% o menor o igual a 70%	menor a 50%	menor o igual a cero	mayor a cero y menor a +20%	mayor o igual a +20%
Medio de Verificación del Indicador					
Nombre del Documento: Control de Oficios Recibidos RCA 105.9 (excel) Y Bitacora de Oficios Enviados (Doc. físico y excel)					
Nombre de quien genera la información: Coordinación Administrativa de Radio Cultural Ayuntamiento					
Periodicidad con que se genera la información: Trimestral					
Lugar de la página donde se localiza la información o ubicación: UNIDAD C-AÑO-DOCUMENTO ENVIADO RECIBIDO Y BITACORA DE OFICIOS- ARCHIVO 1- GAVETA 2					
SEGUIMIENTO TRIMESTRAL Y ACUMULADO ANUAL DE AVANCE EN CUMPLIMIENTO DE METAS (%)					
TRIMESTRE 1	TRIMESTRE 2	TRIMESTRE 3	TRIMESTRE 4	ANUAL	MINIGRÁFICA
87.75%	NO APLICA	NO APLICA	NO APLICA	73.40%	
Características de las Variables del Indicador					
Siglas del numerador			Descripción de las siglas del numerador		
NSR			Número de solicitudes recibidas		
Fuente de Información del numerador			Unidad de Medida del numerador		
Oficios recibidos, oficios respondidos, archivo en las instalaciones RCA			Atención de solicitudes		
Siglas del denominador			Descripción de las siglas del denominador		
TSA			Total de solicitudes atendidas		
Fuente de Información del denominador			Unidad de Medida del denominador		
Oficios recibidos, oficios respondidos, archivo en las instalaciones RCA			Atención de solicitudes		
Responsable del diseño del Indicador					
C. Adriana Nivón Hernández					
Unidad administrativa del responsable			Puesto del responsable		
Coordinación Administrativa			Coordinadora Administrativa		
Correo electrónico del responsable			Teléfono del responsable		
tra@pandora.com.mx			884-36-95		
					
Firma del Responsable					