

INSTITUTO DEL DEPORTE

CANCUN POR LA PAZ

Ficha de Indicador de Desempeño. FID 2023

CLAVE Y NOMBRE DEL INDICADOR

PDEP: Porcentaje de deportistas participantes.

NOMBRE DEL PROGRAMA PRESUPUESTARIO		DEPENDENCIA RESPONSABLE	NIVEL DE LA MIR QUE ATIENDE EL INDICADOR	
E-PPA 4.17 Programa Deporte sin Límites		INSTITUTO DEL DEPORTE	Propósito	

Clave y nombre de la Estrategia del PMD a la que se alinea el Indicador.

Clave y nombre de la Línea de Acción del PMD a la que se alinea el Indicador.

4.2.1	Promover acciones deportivas que combatan las causas que generan la violencia y la delincuencia contribuyendo a la paz y la justiciar a favor de los habitantes de Benito Juárez.	4.2.1.1 Porcentaje de Mantenimiento Preventivo y Creación de Espacios Deportivos, 4.2.1.2 Impulsos de actividades deportivas y recreativas, 4.2.1.3 Actividades deportivas Organizadas, 4.2.1.4 Estimulo a deportistas participantes.			
-------	---	---	--	--	--

Seleccionar los Criterios CREMAA que cumple el Indicador.

Claridad.	Relevancia.	Economía.	Monitoreable.	Adecuado.	Aportación Marginal.
(X)	(X)	(X)	(X)	(X)	()

Seleccionar una de las Dimensiones que mide el Indicador.

Seleccionar el Tipo de indicador.

Eficiencia.	Eficacia.	Calidad.	Economía.	Estratégico.	Gestión.
()	(X)	()	()	()	(x)

Seleccionar el comportamiento del Indicador hacia la meta.
(ascendente o descendente + regular o nominal)

Tipo de valor de la meta.

Ascendente.	Descendente.	Regular (comportamiento constante dentro de un rango)	Nominal (no existen datos históricos)	Absoluta.	Relativa.
(X)	()	(X)	()	(X)	(X)

Definición del indicador.

Con esta información se mide la participación de la población en las actividades creadas, promovidas y ejecutadas por el Instituto del Deporte, con la finalidad de contribuir en la mejora de la calidad de vida.

Ecuación del Método de cálculo del indicador.

PDEP= (NDP/NDPE)*100

Unidad de medida del Indicador		Frecuencia de medición del Indicador		
Porcentaje		Trimestral		
Línea base		Meta		
Valor Absoluto	Año	Valor Absoluto	Valor Relativo	Año
28674	2019	22688	-20.88%	2023

Parámetros de semaforización

Ascendente			Descendente (estos parametros podrán variar de acuerdo al indicador)		
verde (aceptable)	amarillo (con riesgo)	rojo (crítico)	verde (aceptable)	amarillo (con riesgo)	rojo (crítico)
mayor a 70%	mayor o igual a 50% o menor o igual a 70%	menor a 50%	menor o igual a cero	mayor a cero y menor a +20%	mayor o igual a +20%

Medio de Verificación del Indicador

Nombre del Documento:
Concentrado de Reportes Trimestrales de las Coordinaciones del Instituto del Deporte

Nombre de quien genera la información:
Dirección General del Instituto del Deporte (área)

Periodicidad con que se genera la información: Trimestral

Liga de la página donde se localiza la información o ubicación: Leffort IDBJ/DirGral/ReportesTrimCoordinaciones 2021
Ubicado en las oficinas de la Dirección General del Instituto del Deporte.

SEGUIMIENTO TRIMESTRAL Y ACUMULADO ANUAL DE AVANCE EN CUMPLIMIENTO DE METAS (%)

TRIMESTRE 1	TRIMESTRE 2	TRIMESTRE 3	TRIMESTRE 4	ANUAL	MINIGRAFICAS
100.00%	NO APLICA	NO APLICA	NO APLICA	25.00%	<div><div></div><div></div><div></div></div>

Características de las Variables del indicador

Siglas del numerador	Descripción de las siglas del numerador
NDP	Número de Deportistas participantes
Fuente de Información del numerador	Unidad de Medida del numerador
Registro de actividades y eventos en el instituto del Deporte	Deportistas
Siglas del denominador	Descripción de las siglas del denominador
NDPE	Número de Deportistas participantes estimados (as)
Fuente de Información del denominador	Unidad de Medida del denominador
Registro de actividades y eventos en el instituto del Deporte	Deportistas

Nombre del responsable del diseño del Indicador

Lic. Alejandro Luna López

Unidad administrativa del responsable	Puesto del responsable
Instituto del Deporte	Director General
Correo electrónico del responsable	Teléfono del responsable
institutodeportecancun@yahoo.com.mx	9982604034

Firma del Responsable

INSTITUTO DEL DEPORTE

DE BENITO JUÁREZ

2021-2024

Ficha de Indicador de Desempeño. FID 2023

CLAVE Y NOMBRE DEL INDICADOR

PFR: Porcentaje de registros de finanzas públicas realizadas.

NOMBRE DEL PROGRAMA PRESUPUESTARIO		DEPENDENCIA RESPONSABLE		NIVEL DE LA MIR QUE ATIENDE EL INDICADOR	
E-PPA 4.17 Programa Deporte sin Límites		INSTITUTO DEL DEPORTE		Componente	
Clave y nombre de la Estrategia del PMD a la que se alinea el Indicador.			Clave y nombre de la Línea de Acción del PMD a la que se alinea el Indicador.		
4.2.1	Promover acciones deportivas que combatan las causas que generan la violencia y la delincuencia contribuyendo a la paz y la justicia a favor de los habitantes de Benito Juárez.		4.2.1.3 Actividades deportivas Organizadas		

Seleccionar los Criterios CREMAA que cumple el Indicador.

Claridad.	Relevancia.	Economía.	Monitoreable.	Adecuado.	Aportación Marginal.
(x)	(x)	(x)	(x)	(x)	()

Seleccionar una de las Dimensiones que mide el Indicador.

Seleccionar el Tipo de indicador.

Eficiencia.	Eficacia.	Calidad.	Economía.	Estratégico.	Gestión.
()	(x)	()	()	()	(x)

Seleccionar el comportamiento del Indicador hacia la meta.
(ascendente o descendente + regular o nominal)

Tipo de valor de la meta.

Ascendente.	Descendente.	Regular (comportamiento constante dentro de un rango)	Nominal (no existen datos históricos)	Absoluta.	Relativa.
(X)	()	(x)	()	(X)	(X)

Definición del indicador.

Con esta información se miden los reportes e informes de contabilidad, finanzas y administrativos realizadas por el Instituto lo que permite la transparencia del presupuesto.

Ecuación del Método de cálculo del indicador.

PFR= (NFR/NFPP)*100

Unidad de medida del Indicador		Frecuencia de medición del Indicador		
Porcentaje		Trimestral		
Línea base		Meta		
Valor Absoluto	Año	Valor Absoluto	Valor Relativo	Año
9	2019	9	0.00%	2023

Parámetros de semaforización

Ascendente		Descendente (estos parametros podrán variar de acuerdo al indicador)			
verde (aceptable)	amarillo (con riesgo)	rojo (crítico)	verde (aceptable)	amarillo (con riesgo)	rojo (crítico)
mayor a 70%	mayor o igual a 50% o menor o igual a 70%	menor a 50%	menor o igual a cero	mayor a cero y menor a +20%	mayor o igual a +20%

Medio de Verificación del Indicador

Nombre del Documento:
Carpeta de Reportes Trimestrales de la Coordinación Administrativa

Nombre de quien genera la información:
Coordinación Administrativa del Instituto del Deporte del Municipio (área)

Periodicidad con que se genera la información: Trimestral

Liga de la página donde se localiza la información o ubicación:
Carpeta Lefort Coordinación Administrativa Lefor 01 IDBI/CoordAdmon/EntregaASE2022

SEGUIMIENTO TRIMESTRAL Y ACUMULADO ANUAL DE AVANCE EN CUMPLIMIENTO DE METAS (%)

TRIMESTRE 1	TRIMESTRE 2	TRIMESTRE 3	TRIMESTRE 4	ANUAL	MINIGRAFICAS
100.00%	NO APLICA	NO APLICA	NO APLICA	22.22%	<div><div></div><div></div><div></div></div>

Características de las Variables del indicador

Siglas del numerador	Descripción de las siglas del numerador
NFR	Número de registros de finanzas públicas realizadas
Fuente de Información del numerador	Unidad de Medida del numerador
Número de registros de finanzas realizadas	Registros
Siglas del denominador	Descripción de las siglas del denominador
NFPP	Número de registros de finanzas programadas
Fuente de Información del denominador	Unidad de Medida del denominador
Documentos de entrega de los registros	Registros

Nombre del responsable del diseño del Indicador

C. Gualberto Mejía Moguel

Unidad administrativa del responsable	Puesto del responsable
Instituto del Deporte	Coordinador Administrativo
Correo electrónico del responsable	Teléfono del responsable
admonmej22@gmail.com	9983719826

Firma del Responsable

AYUDAMIENTOS DE BENITO JUÁREZ

2021-2024

INSTITUTO DEL DEPORTE

Ficha de Indicador de Desempeño. FID 2023

CLAVE Y NOMBRE DEL INDICADOR

PACR: Porcentaje de reportes administrativos y contables realizados.

NOMBRE DEL PROGRAMA PRESUPUESTARIO

E-PPA 4.17 Programa Deporte sin Límites

DEPENDENCIA RESPONSABLE

INSTITUTO DEL DEPORTE

NIVEL DE LA MIR QUE ATIENDE EL INDICADOR

Actividad

Clave y nombre de la Estrategia del PMD a la que se alinea el Indicador.

Clave y nombre de la Línea de Acción del PMD a la que se alinea el Indicador.

4.2.1

Promover acciones deportivas que combatan las causas que generan la violencia y la delincuencia contribuyendo a la paz y la justicia a favor de los habitantes de Benito Juárez.

4.2.1.3 Actividades deportivas Organizadas

Seleccionar los Criterios CREMAA que cumple el Indicador.

Claridad.

(x)

Relevancia.

(x)

Economía.

(x)

Monitoreable.

(x)

Adecuado.

(x)

Aportación Marginal.

()

Seleccionar una de las Dimensiones que mide el Indicador.

Seleccionar el Tipo de indicador.

Eficiencia.

()

Eficacia.

(X)

Calidad.

()

Economía.

()

Estratégico.

()

Gestión.

(x)

Seleccionar el comportamiento del Indicador hacia la meta.
(ascendente o descendente + regular o nominal)

Tipo de valor de la meta.

Ascendente.

(X)

Descendente

()

Regular
(comportamiento
constante dentro de un
rango)

(x)

Nominal
(no existen datos
históricos)

()

Absoluta.

(X)

Relativa.

(X)

Definición del indicador.

Con esta información se miden los informes y análisis de tipo administrativos, financiero y contables que reflejan la aplicación del presupuesto, uso en las actividades y eventos realizados.

Ecuación del Método de cálculo del indicador.

PACR= (NRCR/NRCP)*100

Unidad de medida del Indicador

Porcentaje

Frecuencia de medición del Indicador

Trimestral

Línea base

Meta

Valor Absoluto

Año

Valor Absoluto

Valor Relativo

Año

9

2019

9

0.00%

2023

Parámetros de semafORIZACIÓN

Ascendente

Descendente (estos parametros podrán variar de acuerdo al indicador)

verde
(aceptable)

amarillo
(con riesgo)

rojo
(crítico)

verde
(aceptable)

amarillo
(con riesgo)

rojo
(crítico)

mayor a 70%

mayor o igual a 50%
o menor o igual a 70%

menor a 50%

menor o igual a cero

mayor a cero y menor
a +20%

mayor o igual a +20%

Medio de Verificación del Indicador

Nombre del Documento:
Carpeta de Reportes Trimestrales de la Coordinación Administrativa

Nombre de quien genera la información:
Coordinación Administrativa del Instituto del Deporte del Municipio (área)

Periodicidad con que se genera la información: Trimestral

Liga de la página donde se localiza la información o ubicación:
Carpeta Lefort en Coordinación Administrativa Lefort 01 IDBJ/CoordAdmon/EntregaASE2022

SEGUIMIENTO TRIMESTRAL Y ACUMULADO ANUAL DE AVANCE EN CUMPLIMIENTO DE METAS (%)

TRIMESTRE 1

TRIMESTRE 2

TRIMESTRE 3

TRIMESTRE 4

ANUAL

MINIGRAFICAS

100.00%

NO APLICA

NO APLICA

NO APLICA

22.22%

Características de las Variables del indicador

Siglas del numerador

NRCP

Fuente de Información del numerador

Registro documental de entrega de reportes financieros.

Siglas del denominador

NRCP

Fuente de Información del denominador

Resgistro Documental de reporte financieros entregados.

Descripción de las siglas del numerador

Número de reportes administrativos y contables realizados

Unidad de Medida del numerador

Reportes

Descripción de las siglas del denominador

Número de reportes administrativos y contables programados

Unidad de Medida del denominador

Reportes

Nombre del responsable del diseño del Indicador

C. Gualberto Mejía Moguel

Unidad administrativa del responsable

Instituto del Deporte

Correo electrónico del responsable

admonmej22@gmail.com

Puesto del responsable

Coordinador Administrativo

Teléfono del responsable

9983719826

Firma del Responsable

2021-2024


INSTITUTO DEL DEPORTE

Ficha de Indicador de Desempeño. FID 2023

CLAVE Y NOMBRE DEL INDICADOR					
PMPCED: Porcentaje de Mantenimiento Preventivo y Creación de Espacios Deportivos					
NOMBRE DEL PROGRAMA PRESUPUESTARIO			DEPENDENCIA RESPONSABLE		NIVEL DE LA MIR QUE ATIENDE EL INDICADOR
E-PPA 4.17 Programa Deporte sin Límites			INSTITUTO DEL DEPORTE		Componente
Clave y nombre de la Estrategia del PMD a la que se alinea el Indicador.			Clave y nombre de la Línea de Acción del PMD a la que se alinea el Indicador.		
4.2.1	Promover acciones deportivas que combatan las causas que generan la violencia y la delincuencia contribuyendo a la paz y la justicia a favor de los habitantes de Benito Juárez.		4.2.1.1	Porcentaje de Mantenimiento Preventivo y Creación de Espacios Deportivos	
Seleccionar los Criterios CREMAA que cumple el Indicador.					
Claridad.	Relevancia.	Economía.	Monitoreable.	Adecuado.	Aportación Marginal.
(x)	(x)	(x)	(x)	(x)	()
Seleccionar una de las Dimensiones que mide el Indicador.				Seleccionar el Tipo de indicador.	
Eficiencia.	Eficacia.	Calidad.	Economía.	Estratégico.	Gestión.
()	(X)	()	()	()	(x)
Seleccionar el comportamiento del Indicador hacia la meta. (ascendente o descendente + regular o nominal)			Tipo de valor de la meta.		
Ascendente.	Descendente.	Regular (comportamiento constante dentro de un rango)	Nominal (no existen datos históricos)	Absoluta.	Relativa.
(X)	()	(X)	()	(X)	(X)
Definición del indicador.					
Con esta información se miden las acciones centradas en dignificar las instalaciones deportivas y de mejor calidad en el municipio.					
Ecuación del Método de cálculo del indicador.					
PEDA= (NEDA/NEDP)*100					
Unidad de medida del Indicador			Frecuencia de medición del Indicador		
Porcentaje			Trimestral		
Línea base			Meta		
Valor Absoluto	Año	Valor Absoluto	Valor Relativo	Año	
85	2019	115	35.29%	2023	
Parámetros de semafORIZACIÓN					
Ascendente			Descendente (estos parametros podrán variar de acuerdo al indicador)		
verde (aceptable)	amarillo (con riesgo)	rojo (crítico)	verde (aceptable)	amarillo (con riesgo)	rojo (crítico)
mayor a 70%	mayor o igual a 50% o menor o igual a 70%	menor a 50%	menor o igual a cero	mayor a cero y menor a +20%	mayor o igual a +20%
Medio de Verificación del Indicador					
Nombre del Documento: Informe de Resultados Espacios Deportivos 2022					
Nombre de quien genera la información: Coordinación de Mantenimiento e Infraestructura Deportiva del Instituto del Deporte del Municipio.					
Periodicidad con que se genera la información: Trimestral					
Liga de la página donde se localiza la información o ubicación: Carpeta Lefort en Coordinación de Mantenimiento e Infraestructura Lefort 01 IDBI/CoordMaintInfr/Espacios deportivos atendidos 2022.					
SEGUIMIENTO TRIMESTRAL Y ACUMULADO ANUAL DE AVANCE EN CUMPLIMIENTO DE METAS (%)					
TRIMESTRE 1	TRIMESTRE 2	TRIMESTRE 3	TRIMESTRE 4	ANUAL	MINIGRAFICAS
100.00%	NO APLICA	NO APLICA	NO APLICA	17.39%	<div><div></div></div>
Características de las Variables del indicador					
Siglas del numerador			Descripción de las siglas del numerador		
NEDA			Número de Espacios deportivos Atendidos		
Fuente de Información del numerador			Unidad de Medida del numerador		
Registro administrativo de Mantenimientos y espacios deportivos atendidos.			Espacios deportivos		
Siglas del denominador			Descripción de las siglas del denominador		
NEDP			Número de Espacios deportivos Programados		
Fuente de Información del denominador			Unidad de Medida del denominador		
Registro documental administrativo de Mantenimientos y espacios deportivos.			Espacios deportivos		
Nombre del responsable del diseño del Indicador					
C. Renny René Díaz Lugo					
Unidad administrativa del responsable			Puesto del responsable		
Instituto del Deporte			Coordinador de Mantenimiento e Instalaciones Deportivas		
Correo electrónico del responsable			Teléfono del responsable		
ranarenediaz@gmail.com			9988941412		
Firma del Responsable					

Ficha de Indicador de Desempeño. FID 2023

CLAVE Y NOMBRE DEL INDICADOR					
PMDR: Porcentaje de metros cuadrados de mantenimiento en instalaciones deportivas realizados.					
NOMBRE DEL PROGRAMA PRESUPUESTARIO			DEPENDENCIA RESPONSABLE		NIVEL DE LA MIR QUE ATIENDE EL INDICADOR
E-PPA 4.17 Programa Deporte sin Límites			INSTITUTO DEL DEPORTE		Actividad
Clave y nombre de la Estrategia del PMD a la que se alinea el Indicador.			Clave y nombre de la Línea de Acción del PMD a la que se alinea el Indicador.		
4.2.1	Promover acciones deportivas que combatan las causas que generan la violencia y la delincuencia contribuyendo a la paz y la justicia a favor de los habitantes de Benito Juárez.		4.2.1.1	Porcentaje de Mantenimiento Preventivo y Creación de Espacios Deportivos	
Seleccionar los Criterios CREMAA que cumple el Indicador.					
Claridad.	Relevancia.	Economía.	Monitoreable.	Adecuado.	Aportación Marginal.
(x)	(x)	(x)	(x)	(x)	()
Seleccionar una de las Dimensiones que mide el Indicador.			Seleccionar el Tipo de indicador.		
Eficiencia.	Eficacia.	Calidad.	Economía.	Estratégico.	Gestión.
()	(X)	()	()	()	(x)
Seleccionar el comportamiento del Indicador hacia la meta. (ascendente o descendente + regular o nominal)			Tipo de valor de la meta.		
Ascendente.	Descendente.	Regular (comportamiento constante dentro de un rango)	Nominal (no existen datos históricos)	Absoluta.	Relativa.
(X)	()	(X)	()	(X)	(X)
Definición del indicador.					
Con esta información se mide el número de metros cuadrados de mantenimiento para dignificar las instalaciones deportivas brindando a en la infraestructura deportiva mejoras en los accesos incluyentes, mantenimiento con pintura, cambio de mallas, tableros de basquetbol, y reparaciones en Instalaciones deportivas dentro del municipio de Benito Juárez.					
Ecuación del Método de cálculo del indicador.					
PMDR= (NMIR/NMIP)*100					
Unidad de medida del Indicador			Frecuencia de medición del Indicador		
Porcentaje			Trimestral		
Línea base			Meta		
Valor Absoluto	Año	Valor Absoluto	Valor Relativo	Año	
41129	2019	45000	9.41%	2023	
Parámetros de semaforización					
Ascendente			Descendente (estos parametros podrán variar de acuerdo al indicador)		
verde (aceptable)	amarillo (con riesgo)	rojo (crítico)	verde (aceptable)	amarillo (con riesgo)	rojo (crítico)
mayor a 70%	mayor o igual a 50% o menor o igual a 70%	menor a 50%	menor o igual a cero	mayor a cero y menor a +20%	mayor o igual a +20%
Medio de Verificación del Indicador					
Nombre del Documento: Reporte de mantenimiento de instalaciones deportivas 2022					
Nombre de quien genera la información: Coordinación de Mantenimiento e Infraestructura Deportiva del Instituto del Deporte del Municipio.					
Periodicidad con que se genera la información: Trimestral					
Liga de la página donde se localiza la información o ubicación: Carpeta Lefort en Coordinación de Mantenimiento e infraestructura Lefort 01					
IDBJ/CoordMaintnfr/Mantenimiento y reparaciones en Instalaciones deportivas 2022.					
SEGUIMIENTO TRIMESTRAL Y ACUMULADO ANUAL DE AVANCE EN CUMPLIMIENTO DE METAS (%)					
TRIMESTRE 1	TRIMESTRE 2	TRIMESTRE 3	TRIMESTRE 4	ANUAL	MINIGRAFICAS
120.00%	NO APLICA	NO APLICA	NO APLICA	16.67%	<div><div></div></div>
Características de las Variables del indicador					
Siglas del numerador			Descripción de las siglas del numerador		
NMR			Número de metros cuadrados de mantenimiento en instalaciones deportivas realizados		
Fuente de Información del numerador			Unidad de Medida del numerador		
Registro documental administrativo de Instalaciones que recibieron mantenimiento.			Metros cuadrados		
Siglas del denominador			Descripción de las siglas del denominador		
NMO			Número de metros cuadrados de mantenimiento en instalaciones programados.		
Fuente de Información del denominador			Unidad de Medida del denominador		
Registro documental administrativo de instalaciones que recibieron mantenimiento en 2021			Metros cuadrados		
Nombre del responsable del diseño del Indicador					
C. Renny René Díaz Lugo					
Unidad administrativa del responsable			Puesto del responsable		
Instituto del Deporte			Coordinador de Mantenimiento e Instalaciones Deportivas		
Correo electrónico del responsable			Teléfono del responsable		
ranarenediaz@gmail.com			9988941412		
Firma del Responsable					



2021-2024



INSTITUTO DEL DEPORTE

Ficha de Indicador de Desempeño. FID 2023

CLAVE Y NOMBRE DEL INDICADOR

PIADR: Impulsos de actividades deportivas y recreativas, económicos o en especie ejercidos

NOMBRE DEL PROGRAMA PRESUPUESTARIO		DEPENDENCIA RESPONSABLE	NIVEL DE LA MIR QUE ATIENDE EL INDICADOR
E-PPA 4.17 Programa Deporte sin Límites		INSTITUTO DEL DEPORTE	Componente
Clave y nombre de la Estrategia del PMD a la que se alinea el Indicador.		Clave y nombre de la Línea de Acción del PMD a la que se alinea el Indicador.	
4.2.1	Promover acciones deportivas que combatan las causas que generan la violencia y la delincuencia contribuyendo a la paz y la justicia a favor de los habitantes de Benito Juárez.	4.2.1.2 4.2.1.4	Impulsos de actividades deportivas y recreativas Estímulo a deportistas participantes.

Seleccionar los Criterios CREMAA que cumple el Indicador.

Claridad.	Relevancia.	Economía.	Monitoreable.	Adecuado.	Aportación Marginal.
(x)	(x)	(x)	(x)	(x)	()

Seleccionar una de las Dimensiones que mide el Indicador.

Seleccionar el Tipo de indicador.

Eficiencia.	Eficacia.	Calidad.	Economía.	Estratégico.	Gestión.
()	(X)	()	()	()	(x)

Seleccionar el comportamiento del Indicador hacia la meta.
(ascendente o descendente + regular o nominal)

Tipo de valor de la meta.

Ascendente.	Descendente	Regular (comportamiento constante dentro de un rango)	Nominal (no existen datos históricos)	Absoluta.	Relativa.
(X)	()	(X)	()	(X)	(X)

Definición del indicador.

Con esta información se miden los apoyos económicos y materiales invertidos en deportistas para un mejor desempeño y fomento del deporte del municipio.

Ecuación del Método de cálculo del indicador.

$$PIADR = (NIDRRR/NIADRR) \cdot 100$$

Unidad de medida del Indicador		Frecuencia de medición del Indicador		
Porcentaje		Trimestral		
Línea base		Meta		
Valor Absoluto	Año	Valor Absoluto	Valor Relativo	Año
7565	2019	4014.99	-46.93%	2023

Parámetros de semaforización

Ascendente			Descendente (estos parametros podrán variar de acuerdo al indicador)		
verde (aceptable)	amarillo (con riesgo)	rojo (crítico)	verde (aceptable)	amarillo (con riesgo)	rojo (crítico)
mayor a 70%	mayor o igual a 50% o menor o igual a 70%	menor a 50%	menor o igual a cero	mayor a cero y menor a +20%	mayor o igual a +20%

Medio de Verificación del Indicador

Nombre del Documento: Reporte de Recursos Económicos Deportivos 2022

Nombre de quien genera la información: Coordinación de operaciones y logística del Instituto del Deporte del Municipio.

Periodicidad con que se genera la información: Trimestral

Liga de la página donde se localiza la información o ubicación: Carpeta Lefort en Coordinación operaciones y logística Lefort 01 IDBJ/CoordOpLog/Apoyos e incentivos 2022.

SEGUIMIENTO TRIMESTRAL Y ACUMULADO ANUAL DE AVANCE EN CUMPLIMIENTO DE METAS (%)

TRIMESTRE 1	TRIMESTRE 2	TRIMESTRE 3	TRIMESTRE 4	ANUAL	MINIGRAFICAS
100.00%	NO APLICA	NO APLICA	NO APLICA	8.98%	<div></div>

Características de las Variables del indicador


Siglas del numerador	Descripción de las siglas del numerador
NIADRR	Número de impulsos de actividades deportivas y recreativas realizados
Fuente de Información del numerador	Unidad de Medida del numerador
Registros de talentos deportivos que recibieron apoyos	Impulsos deportivos
Siglas del denominador	Descripción de las siglas del denominador
NIADRP	Número de impulsos de actividades deportivas y recreativas programadas
Fuente de Información del denominador	Unidad de Medida del denominador
Registros de talentos deportivos que recibieron apoyos	Impulsos deportivos

Nombre del responsable del diseño del Indicador

C. Jesus Yanit Chay Canul

Unidad administrativa del responsable	Puesto del responsable
Instituto del Deporte	Coordinador de Operaciones y Logística
Correo electrónico del responsable	Teléfono del responsable
jesuschay7@gmail.com	9985772435

Firma del Responsable



2021-2024



INSTITUTO DEL DEPORTE

INSTITUTO DEL DEPORTE

CANCÚN POR LA PAZ

Ficha de Indicador de Desempeño. FID 2023

CLAVE Y NOMBRE DEL INDICADOR

PITD: Porcentaje de incentivos para talentos deportivos

NOMBRE DEL PROGRAMA PRESUPUESTARIO

DEPENDENCIA RESPONSABLE

NIVEL DE LA MIR QUE ATIENDE EL INDICADOR

E-PPA 4.17 Programa Deporte sin Límites

INSTITUTO DEL DEPORTE

Actividad

Clave y nombre de la Estrategia del PMD a la que se alinea el Indicador.

Clave y nombre de la Línea de Acción del PMD a la que se alinea el Indicador.

4.2.1

Promover acciones deportivas que combatan las causas que generan la violencia y la delincuencia contribuyendo a la paz y la justicia a favor de los habitantes de Benito Juárez.

4.2.1.4 Estímulo a deportistas participantes

Seleccionar los Criterios CREMAA que cumple el Indicador.

Claridad.

Relevancia.

Economía.

Monitoreable.

Adecuado.

Aportación Marginal.

(x)

(x)

(x)

(x)

(x)

()

Seleccionar una de las Dimensiones que mide el Indicador.

Seleccionar el Tipo de indicador.

Eficiencia.

Eficacia.

Calidad.

Economía.

Estratégico.

Gestión.

()

(x)

()

()

()

(x)

Seleccionar el comportamiento del Indicador hacia la meta.
(ascendente o descendente + regular o nominal)

Tipo de valor de la meta.

Ascendente.

Descendente.

Regular
(comportamiento constante dentro de un rango)

Nominal
(no existen datos históricos)

Absoluta.

Relativa.

(x)

()

X

()

(x)

(x)

Definición del indicador.

Con esta información se mide el impulso deportivo a través del apoyo en efectivo o con material deportivo a talentos deportivos entregados por el Instituto del Deporte del Municipio.

Ecuación del Método de cálculo del indicador.

PITD= (NITD/NITDE)*100

Unidad de medida del Indicador

Frecuencia de medición del Indicador

Porcentaje

Trimestral

Línea base

Meta

Valor Absoluto

Año

Valor Absoluto

Valor Relativo

Año

1616

2019

1133.33

-29.87%

2023

Parámetros de semaforización

Ascendente

Descendente (estos parametros podrán variar de acuerdo al indicador)

verde
(aceptable)

amarillo
(con riesgo)

rojo
(crítico)

verde
(aceptable)

amarillo
(con riesgo)

rojo
(crítico)

mayor a 70%

mayor o igual a 50%
o menor o igual a 70%

menor a 50%

menor o igual a cero

mayor a cero y menor a +20%

mayor o igual a +20%

Medio de Verificación del Indicador

Nombre del Documento: Reporte de incentivos Deportivos 2022
Nombre de quien genera la información: Coordinación Operaciones y Logística del Instituto del Deporte del Municipio
Periodicidad con que se genera la información: Trimestral
Liga de la página donde se localiza la información o ubicación: Carpeta Lefort en Coordinación Administrativa Lefort 01 IDBJ/CoordOprLog/incentivos 2022.

SEGUIMIENTO TRIMESTRAL Y ACUMULADO ANUAL DE AVANCE EN CUMPLIMIENTO DE METAS (%)

TRIMESTRE 1

TRIMESTRE 2

TRIMESTRE 3

TRIMESTRE 4

ANUAL

MINIGRAFICAS

100.00%

NO APLICA

NO APLICA

NO APLICA

18.75%

Características de las Variables del indicador

Siglas del numerador

Descripción de las siglas del numerador

NITD

Número de talentos deportivos entregados

Fuente de Información del numerador

Unidad de Medida del numerador

Registro documental de incentivos entregados

Incentivos a talentos deportivos

Siglas del denominador

Descripción de las siglas del denominador

NITDE

Número de talentos deportivos estimados

Fuente de Información del denominador

Unidad de Medida del denominador

Registro documental de incentivos entregados

Incentivos a talentos deportivos

Nombre del responsable del diseño del Indicador

C. Jesus Yanit Chay Canul

Unidad administrativa del responsable

Puesto del responsable

Instituto del Deporte

Coordinador de Operaciones y Logística

Correo electrónico del responsable

Teléfono del responsable

jesuschay7@gmail.com

9985772435

Firma del Responsable

2021-2024

INSTITUTO DEL DEPORTE

Ficha de Indicador de Desempeño. FID 2023

CLAVE Y NOMBRE DEL INDICADOR

PARNB: Porcentaje de atenciones en rehabilitación y nutrición brindadas

NOMBRE DEL PROGRAMA PRESUPUESTARIO

DEPENDENCIA RESPONSABLE

NIVEL DE LA MIR QUE ATIENDE EL INDICADOR

E-PPA 4.17 Programa Deporte sin Límites

INSTITUTO DEL DEPORTE

Actividad

Clave y nombre de la Estrategia del PMD a la que se alinea el Indicador.

Clave y nombre de la Línea de Acción del PMD a la que se alinea el Indicador.

4.2.1

Promover acciones deportivas que combatan las causas que generan la violencia y la delincuencia contribuyendo a la paz y la justicia a favor de los habitantes de Benito Juárez.

4.2.1.2 Impulsos de actividades deportivas y recreativas

Seleccionar los Criterios CREMAA que cumple el Indicador.

Claridad.

Relevancia.

Economía.

Monitoreable.

Adecuado.

Aportación Marginal.

(x)

(x)

(x)

(x)

(x)

()

Seleccionar una de las Dimensiones que mide el Indicador.

Seleccionar el Tipo de indicador.

Eficiencia.

Eficacia.

Calidad.

Economía.

Estratégico.

Gestión.

()

(X)

()

()

()

(x)

Seleccionar el comportamiento del Indicador hacia la meta.
(ascendente o descendente + regular o nominal)

Tipo de valor de la meta.

Ascendente.

Descendente

Regular
(comportamiento constante dentro de un rango)

Nominal
(no existen datos históricos)

Absoluta.

Relativa.

(X)

()

()

(X)

(X)

(X)

Definición del indicador.

Permitira medir el grado de cumplimiento de las atenciones en materia de rehabilitación y nutrición dirigidas a los deportistas con el objetivo de brindar apoyos integrales para el mejoramiento de su desempeño.

Ecuación del Método de cálculo del indicador.

PARNB= (NARNB/NARNE)*100

Unidad de medida del Indicador

Frecuencia de medición del Indicador

Porcentaje

Trimestral

Línea base

Meta

Valor Absoluto

Año

Valor Absoluto

Valor Relativo

Año

2500

2016

2500

0.00%

2023

Parámetros de semaforización

Ascendente

Descendente (estos parametros podrán variar de acuerdo al indicador)

verde
(aceptable)

amarillo
(con riesgo)

rojo
(crítico)

verde
(aceptable)

amarillo
(con riesgo)

rojo
(crítico)

mayor a 70%

mayor o igual a 50%
o menor o igual a 70%

menor a 50%

menor o igual a cero

mayor a cero y menor a +20%

mayor o igual a +20%

Medio de Verificación del Indicador

Nombre del Documento: Reporte de atenciones de rehabilitacion y nutrición 2023
Nombre de quien genera la información: Coordinación de Operaciones y Logística del Instituto del Deporte del Municipio
Periodicidad con que se genera la información: Trimestral
Liga de la página donde se localiza la información o ubicación: Carpeta Lefort en Coordinación de Operaciones y Logística Lefort 01 IDBJ/CoordOper/Atenciones rehabilitacion y nutrición 2023.

SEGUIMIENTO TRIMESTRAL Y ACUMULADO ANUAL DE AVANCE EN CUMPLIMIENTO DE METAS (%)

TRIMESTRE 1

TRIMESTRE 2

TRIMESTRE 3

TRIMESTRE 4

ANUAL

MINIGRAFICAS

100.00%

NO APLICA

NO APLICA

NO APLICA

0.00%

Características de las Variables del indicador

Siglas del numerador

Descripción de las siglas del numerador

NARMB

Número de atenciones en rehabilitación y nutrición brindadas

Fuente de Información del numerador

Unidad de Medida del numerador

Registro de atenciones

Atenciones

Siglas del denominador

Descripción de las siglas del denominador

NARNE

Número de atenciones en rehabilitación y nutrición estimadas a brindar

Fuente de Información del denominador

Unidad de Medida del denominador

Registro de atenciones de rehabilitacion y nutrición

Atenciones

Nombre del responsable del diseño del Indicador

C. Jesus Yanit Chay Canul

Unidad administrativa del responsable

Puesto del responsable

Instituto del Deporte

Coordinador de Operaciones y Logística

Correo electrónico del responsable

Teléfono del responsable

jesuschay7@gmail.com

9985772435

Firma del Responsable

2021-2024

INSTITUTO DEL DEPORTE

Ficha de Indicador de Desempeño. FID 2023

CLAVE Y NOMBRE DEL INDICADOR

PAME: Porcentaje de apoyos a atletas de la Maratón

NOMBRE DEL PROGRAMA PRESUPUESTARIO		DEPENDENCIA RESPONSABLE	NIVEL DE LA MIR QUE ATIENDE EL INDICADOR
E-PPA 4.17 Programa Deporte sin Límites		INSTITUTO DEL DEPORTE	Actividad
Clave y nombre de la Estrategia del PMD a la que se alinea el Indicador.		Clave y nombre de la Línea de Acción del PMD a la que se alinea el Indicador.	
4.2.1	Promover acciones deportivas que combatan las causas que generan la violencia y la delincuencia contribuyendo a la paz y la justiciar a favor de los habitantes de Benito Juárez.	4.2.1.3 Actividades deportivas Organizadas	

Seleccionar los Criterios CREMAA que cumple el Indicador.

Claridad.	Relevancia.	Economía.	Monitoreable.	Adecuado.	Aportación Marginal.
(X)	(X)	(X)	(X)	(X)	()
Seleccionar una de las Dimensiones que mide el Indicador.			Seleccionar el Tipo de indicador.		
Eficiencia.	Eficacia.	Calidad.	Economía.	Estratégico.	Gestión.
()	(X)	()	()	()	(x)

Seleccionar el comportamiento del Indicador hacia la meta.
(ascendente o descendente + regular o nominal)

Tipo de valor de la meta.

Ascendente.	Descendente.	Regular (comportamiento constante dentro de un rango)	Nominal (no existen datos históricos)	Absoluta.	Relativa.
(X)	()	(X)	()	(X)	(X)

Definición del indicador.

Con esta información se mide el número de atletas apoyados al invertir el municipio con la logística, apoyos con playeras, medallas y demás insumos entregados a atletas participantes de la Maratón Internacional Nocturno de Cancún.

Ecuación del Método de cálculo del indicador.

$$(NAE1/NAE2)*100$$

PAME=

Unidad de medida del Indicador		Frecuencia de medición del Indicador		
Porcentaje		Anual		
Línea base		Meta		
Valor Absoluto	Año	Valor Absoluto	Valor Relativo	Año
4487	2019	4000	-10.85%	2023

Parámetros de semaforización

Ascendente			Descendente (estos parametros podrán variar de acuerdo al indicador)		
verde (aceptable)	amarillo (con riesgo)	rojo (crítico)	verde (aceptable)	amarillo (con riesgo)	rojo (crítico)
mayor a 70%	mayor o igual a 50% o menor o igual a 70%	menor a 50%	menor o igual a cero	mayor a cero y menor a +20%	mayor o igual a +20%

Medio de Verificación del Indicador

Nombre del Documento: Reporte de Apoyos Maraton Internacional Nocturno Cancun
Nombre de quien genera la información: Coordinación de Operaciones y Logística del Instituto del Deporte del Municipio.
Periodicidad con que se genera la información: Anual
Liga de la página donde se localiza la información o ubicación: Carpeta Lefort en Coordinación de Operaciones y Logística Lefort 01 IDBJ/CoordOperLog/Maratón de Cancún 2023.

SEGUIMIENTO TRIMESTRAL Y ACUMULADO ANUAL DE AVANCE EN CUMPLIMIENTO DE METAS (%)

TRIMESTRE 1	TRIMESTRE 2	TRIMESTRE 3	TRIMESTRE 4	ANUAL	MINIGRAFICAS
NO APLICA	NO APLICA	NO APLICA	NO APLICA	0.00%	

Características de las Variables del indicador

Siglas del numerador	Descripción de las siglas del numerador
NAE1	Número de apoyos entregados
Fuente de Información del numerador	Unidad de Medida del numerador
Registro de inscripción de competidores	Atletas apoyados
Siglas del denominador	Descripción de las siglas del denominador
NAE2	Número de apoyos estimados
Fuente de Información del denominador	Unidad de Medida del denominador
Registro de competencias e inscripciones de competidores	Atletas apoyados

Nombre del responsable del diseño del Indicador

C. Jesus Yanit Chay Canul

Unidad administrativa del responsable	Puesto del responsable
Instituto del Deporte	Coordinador de Operaciones y Logística
Correo electrónico del responsable	Teléfono del responsable
jesuschay7@gmail.com	9985772435

Firma del Responsable

2021-2024

INSTITUTO DEL DEPORTE

Ficha de Indicador de Desempeño. FID 2023

CLAVE Y NOMBRE DEL INDICADOR

PADC: Actividades deportivas coordinadas

NOMBRE DEL PROGRAMA PRESUPUESTARIO

E-PPA 4.17 Programa Deporte sin Límites

DEPENDENCIA RESPONSABLE

INSTITUTO DEL DEPORTE

NIVEL DE LA MIR QUE

Actividad

Clave y nombre de la Estrategia del PMD a la que se alinea el Indicador.

Clave y nombre de la Línea de Acción del PMD a la que se alinea el Indicador.

4.2.1

Promover acciones deportivas que combatan las causas que generan la violencia y la delincuencia contribuyendo a la paz y la justiciar a favor de los habitantes de Benito Juárez.

4.2.1.3 Actividades deportivas Organizadas

Seleccionar los Criterios CREMAA que cumple el Indicador.

Claridad.

(X)

Relevancia.

(X)

Economía.

(X)

Monitoreable.

(X)

Adecuado.

(X)

Aportación Marginal.

()

Seleccionar una de las Dimensiones que mide el Indicador.

Seleccionar el Tipo de indicador.

Eficiencia.

()

Eficacia.

(X)

Calidad.

()

Economía.

()

Estratégico.

()

Gestión.

(X)

Seleccionar el comportamiento del Indicador hacia la meta.
(ascendente o descendente + regular o nominal)

Tipo de valor de la meta.

Ascendente.

(X)

Descendente.

()

Regular
(comportamiento constante dentro de un rango)

()

Nominal
(no existen datos históricos)

(X)

Absoluta.

(X)

Relativa.

(X)

Definición del indicador.

Permitira medir el grado de cumplimiento de las actividades deportivas enfocadas a incentivar y promover el deporte

Ecuación del Método de cálculo del indicador.

PADC= (NADCR/NADP)*100

Unidad de medida del Indicador

Porcentaje

Frecuencia de medición del Indicador

Anual

Línea base

Valor Absoluto

16500

Año

2022

Meta

Valor Absoluto

16500

Valor Relativo

0.00%

Año

2023

Parámetros de semaforización

Ascendente

verde
(aceptable)

mayor a 70%

amarillo
(con riesgo)

mayor o igual a 50%
o menor o igual a 70%

rojo
(crítico)

menor a 50%

Descendente (estos parametros podrán variar de acuerdo al indicador)

verde
(aceptable)

menor o igual a cero

amarillo
(con riesgo)

mayor a cero y menor a +20%

rojo
(crítico)

mayor o igual a +20%

Medio de Verificación del Indicador

Nombre del Documento: Actividades deportivas coordinadas 2023

Nombre de quien genera la información: Coordinación de Operaciones y Logística del Instituto del Deporte del Municipio.

Periodicidad con que se genera la información: Anual

Liga de la página donde se localiza la información o ubicación: Carpeta Lefort en Coordinación de Operaciones y Logística Leffor 01 IDBJ/CoordOprLogística/Actividades deportivas coordinadas 2023.

SEGUIMIENTO TRIMESTRAL Y ACUMULADO ANUAL DE AVANCE EN CUMPLIMIENTO DE METAS (%)

TRIMESTRE 1

120.00%

TRIMESTRE 2

NO APLICA

TRIMESTRE 3

NO APLICA

TRIMESTRE 4

NO APLICA

ANUAL

30.55%

MINIGRAFICAS

Características de las Variables del indicador

Siglas del numerador

NADCR

Fuente de Información del numerador

Registro de actividades

Siglas del denominador

NADCP

Fuente de Información del denominador

Archivo de actividades deportivas coordinadas

Descripción de las siglas del numerador

Número de Activiades Deportivas Coordinadas realizadas

Unidad de Medida del numerador

Actividades deportivas

Descripción de las siglas del denominador

Número de Actividades Deportivas Coordinadas programados

Unidad de Medida del denominador

Actividades deportivas

Nombre del responsable del diseño del Indicador

C. Jesus Yanit Chay Canul

Unidad administrativa del responsable

Instituto del Deporte

Correo electrónico del responsable

jesuschay7@gmail.com

Puesto del responsable

Coordinador de Operaciones y Logística

Teléfono del responsable

9985772435

Firma del Responsable

2021-2024

INSTITUTO DEL DEPORTE

Ficha de Indicador de Desempeño. FID 2023

CLAVE Y NOMBRE DEL INDICADOR

PADO: Actividades deportivas Organizadas realizados.

NOMBRE DEL PROGRAMA PRESUPUESTARIO		DEPENDENCIA RESPONSABLE	NIVEL DE LA MIR QUE ATIENDE EL INDICADOR
E-PPA 4.17 Programa Deporte sin Límites		INSTITUTO DEL DEPORTE	Componente
Clave y nombre de la Estrategia del PMD a la que se alinea el Indicador.		Clave y nombre de la Línea de Acción del PMD a la que se alinea el Indicador.	
4.2.1	Promover acciones deportivas que combatan las causas que generan la violencia y la delincuencia contribuyendo a la paz y la justicia a favor de los habitantes de Benito Juárez.	4.2.1.3	Organizar con el apoyo del sector público y privado actividades deportivas con perspectiva de género, con el objeto de fomentar una cultura de integración y una sana convivencia entre jóvenes, a fin de identificar e impulsar atletas de alto rendimiento.

Seleccionar los Criterios CREMAA que cumple el Indicador.

Claridad.	Relevancia.	Economía.	Monitoreable.	Adecuado.	Aportación Marginal.
(x)	(x)	(x)	(x)	(x)	()

Seleccionar una de las Dimensiones que mide el Indicador.

Seleccionar el Tipo de indicador.

Eficiencia.	Eficacia.	Calidad.	Economía.	Estratégico.	Gestión.
()	(X)	()	()	()	(x)

Seleccionar el comportamiento del Indicador hacia la meta.
(ascendente o descendente + regular o nominal)

Tipo de valor de la meta.

Ascendente.	Descendente.	Regular (comportamiento constante dentro de un rango)	Nominal (no existen datos históricos)	Absoluta.	Relativa.
(X)	()	(X)	()	(X)	(X)

Definición del indicador.

Con esta información se miden los eventos deportivos realizados en el municipio de las asociaciones, federaciones, clubes o ligas deportivas que tienen trabajo coordinado con el Instituto del Deporte.

Ecuación del Método de cálculo del indicador.

PADO= (NADOR/NADP)*100

Unidad de medida del Indicador		Frecuencia de medición del Indicador		
Porcentaje		Trimestral		
Línea base		Meta		
Valor Absoluto	Año	Valor Absoluto	Valor Relativo	Año
85	2022	70	-17.65%	2023

Parámetros de semaforización

Ascendente			Descendente (estos parametros podrán variar de acuerdo al indicador)		
verde (aceptable)	amarillo (con riesgo)	rojo (crítico)	verde (aceptable)	amarillo (con riesgo)	rojo (crítico)
mayor a 70%	mayor o igual a 50% o menor o igual a 70%	menor a 50%	menor o igual a cero	mayor a cero y menor a +20%	mayor o igual a +20%

Medio de Verificación del Indicador

Nombre del Documento: Informe de Eventos Deportivos 2023
Nombre de quien genera la información: Coordinación de Deporte Federado del Instituto del Deporte del Municipio.
Periodicidad con que se genera la información: Trimestral
Liga de la página donde se localiza la información o ubicación: Carpeta Lefort en Coordinación de Deporte Federado Lefort 01 IDBJ/CoordDepFed/Eventos Deportivos Federados 2023.

SEGUIMIENTO TRIMESTRAL Y ACUMULADO ANUAL DE AVANCE EN CUMPLIMIENTO DE METAS (%)

TRIMESTRE 1	TRIMESTRE 2	TRIMESTRE 3	TRIMESTRE 4	ANUAL	MINIGRAFICAS
100.00%	NO APLICA	NO APLICA	NO APLICA	21.43%	<div></div>

Características de las Variables del indicador

Siglas del numerador	Descripción de las siglas del numerador
NADOR	Número de Actividades Deportivas Realizadas
Fuente de Información del numerador	Unidad de Medida del numerador
Registro documental de eventos deportivos realizados en el municipio	Eventos
Siglas del denominador	Descripción de las siglas del denominador
NADOP	Número de Actividades Deportivas Programadas programados.
Fuente de Información del denominador	Unidad de Medida del denominador
Registro Histórico documental de eventos deportivos realizados en el municipio	Eventos

Nombre del responsable del diseño del Indicador

C. Gabriel Fernando Aguiñaga Correa

Unidad administrativa del responsable	Puesto del responsable
Instituto del Deporte	Coordinador de Deporte Federado y Asociado
Correo electrónico del responsable	Teléfono del responsable
federado.gabriel18@hotmail.com	9981566813

Firma del Responsable

Ficha de Indicador de Desempeño. FID 2023

CLAVE Y NOMBRE DEL INDICADOR					
PEDFC: Porcentaje de eventos deportivos federados coordinados.					
NOMBRE DEL PROGRAMA PRESUPUESTARIO			DEPENDENCIA RESPONSABLE		NIVEL DE LA MIR QUE ATIENDE EL INDICADOR
E-PPA 4.17 Programa Deporte sin Límites			INSTITUTO DEL DEPORTE		Actividad
Clave y nombre de la Estrategia del PMD a la que se alinea el Indicador.			Clave y nombre de la Línea de Acción del PMD a la que se alinea el Indicador.		
4.2.1	Promover acciones deportivas que combatan las causas que generan la violencia y la delincuencia contribuyendo a la paz y la justicia a favor de los habitantes de Benito Juárez.		4.2.1.3	Organizar con el apoyo del sector público y privado actividades deportivas con perspectiva de género, con el objeto de fomentar una cultura de integración y una sana convivencia entre jóvenes, a fin de identificar e impulsar atletas de alto rendimiento.	
Seleccionar los Criterios CREMAA que cumple el Indicador.					
Claridad.	Relevancia.		Economía.	Monitoreable.	Adecuado.
(x)	(x)		(x)	(x)	(x)
Seleccionar una de las Dimensiones que mide el Indicador.			Seleccionar el Tipo de indicador.		
Eficiencia.	Eficacia.		Calidad.	Economía.	Estratégico.
()	(X)		()	()	()
Seleccionar el comportamiento del Indicador hacia la meta. (ascendente o descendente + regular o nominal)			Tipo de valor de la meta.		
Ascendente.	Descendente.	Regular (comportamiento constante dentro de un rango)	Nominal (no existen datos históricos)	Absoluta.	Relativa.
(X)	()	(X)	()	(X)	(X)
Definición del indicador.					
Con esta información se miden los eventos deportivos federados coordinados por el Instituto como disciplinas de atletismo, tenis, béisbol, voleibol y basquetbol desarrollados en el municipio.					
Ecuación del Método de cálculo del indicador.					
PEDFC= (NEDFC/NEDFE)*100					
Unidad de medida del Indicador			Frecuencia de medición del Indicador		
Porcentaje			Trimestral		
Línea base			Meta		
Valor Absoluto	Año	Valor Absoluto	Valor Relativo	Año	
85	2022	70	-17.65%	2023	
Parámetros de semaforización					
Ascendente			Descendente (estos parametros podrán variar de acuerdo al indicador)		
verde (acceptable)	amarillo (con riesgo)	rojo (crítico)	verde (acceptable)	amarillo (con riesgo)	rojo (crítico)
mayor a 70%	mayor o igual a 50% o menor o igual a 70%	menor a 50%	menor o igual a cero	mayor a cero y menor a +20%	mayor o igual a +20%
Medio de Verificación del Indicador					
Nombre del Documento: Informe de Eventos Deportivos 2023.					
Nombre de quien genera la información: Coordinación de Deporte Federado del Instituto del Deporte del Municipio.					
Periodicidad con que se genera la información: Trimestral					
Liga de la página donde se localiza la información o ubicación: Carpeta Lefort en Coordinación de Deporte Federado Lefort 01 IDBJ/CoordDepFed/Eventos Deportivos Federados 2023.					
SEGUIMIENTO TRIMESTRAL Y ACUMULADO ANUAL DE AVANCE EN CUMPLIMIENTO DE METAS (%)					
TRIMESTRE 1	TRIMESTRE 2	TRIMESTRE 3	TRIMESTRE 4	ANUAL	MINIGRAFICAS
100.00%	NO APLICA	NO APLICA	NO APLICA	21.43%	
Características de las Variables del indicador					
Siglas del numerador			Descripción de las siglas del numerador		
NEDFC			Número de eventos deportivos federados coordinados		
Fuente de Información del numerador			Unidad de Medida del numerador		
Registro documental de eventos deportivos realizados en el municipio			Eventos		
Siglas del denominador			Descripción de las siglas del denominador		
NEDFE			Número de eventos deportivos federados estimados		
Fuente de Información del denominador			Unidad de Medida del denominador		
Registro Histórico documental de eventos deportivos realizados en el municipio			Eventos		
Nombre del responsable del diseño del Indicador					
C. Gabriel Fernando Aguiñaga Correa					
Unidad administrativa del responsable			Puesto del responsable		
Instituto del Deporte			Coordinador de Deporte Federado y Asociado		
Correo electrónico del responsable			Teléfono del responsable		
federado.gabriel.18@hotmail.com			9981566813		
Firma del Responsable					



AYUNTAMIENTO DE CANCÚN 2021-2024



Ficha de Indicador de Desempeño. FID 2023

CLAVE Y NOMBRE DEL INDICADOR

PED: Estímulo a deportistas

NOMBRE DEL PROGRAMA PRESUPUESTARIO		DEPENDENCIA RESPONSABLE		NIVEL DE LA MIR QUE ATIENDE EL INDICADOR	
E-PPA 4.17 Programa Deporte sin Límites		INSTITUTO DEL DEPORTE		Componente	
Clave y nombre de la Estrategia del PMD a la que se alinea el Indicador.			Clave y nombre de la Línea de Acción del PMD a la que se alinea el Indicador.		
4.2.1	Promover acciones deportivas que combatan las causas que generan la violencia y la delincuencia contribuyendo a la paz y la justicia a favor de los habitantes de Benito Juárez.		4.2.1.4	Estimular a los deportistas a desarrollar su talento para aumentar el número de representantes en competencias estatales, nacionales e internacionales.	

Seleccionar los Criterios CREMAA que cumple el Indicador.

Claridad.	Relevancia.	Economía.	Monitoreable.	Adecuado.	Aportación Marginal.
(x)	(x)	(x)	(x)	(x)	()

Seleccionar una de las Dimensiones que mide el Indicador.

Seleccionar el Tipo de indicador.

Eficiencia.	Eficacia.	Calidad.	Economía.	Estratégico.	Gestión.
()	(X)	()	()	()	(x)

Seleccionar el comportamiento del Indicador hacia la meta.
(ascendente o descendente + regular o nominal)

Tipo de valor de la meta.

Ascendente.	Descendente.	Regular (comportamiento constante dentro de un rango)	Nominal (no existen datos históricos)	Absoluta.	Relativa.
(X)	()	(X)	()	(X)	(X)

Definición del indicador.

Con esta información se mide el número de deportistas de categoría estudiantil participantes en los eventos deportivos.

Ecuación del Método de cálculo del indicador.

PED= (NEDR/NEDP)*100

Unidad de medida del Indicador		Frecuencia de medición del Indicador		
Porcentaje		Trimestral		
Línea base		Meta		
Valor Absoluto	Año	Valor Absoluto	Valor Relativo	Año
13200	2022	13250	0.38%	2023

Parámetros de semaforización

Ascendente			Descendente (estos parametros podrán variar de acuerdo al indicador)		
verde (aceptable)	amarillo (con riesgo)	rojo (crítico)	verde (aceptable)	amarillo (con riesgo)	rojo (crítico)
mayor a 70%	mayor o igual a 50% o menor o igual a 70%	menor a 50%	menor o igual a cero	mayor a cero y menor a +20%	mayor o igual a +20%

Medio de Verificación del Indicador

Nombre del Documento: Informe de Eventos Deportivos Estudiantiles 2023

Nombre de quien genera la información: Coordinación de Deporte Estudiantil del Instituto del Deporte del Municipio.

Periodicidad con que se genera la información: Trimestral

Liga de la página donde se localiza la información o ubicación: Carpeta Lefort en Coordinación de Deporte Estudiantil Lefort 01 IDBJ/CoordEstudiantil/Deportistas estudiantil 2023.

SEGUIMIENTO TRIMESTRAL Y ACUMULADO ANUAL DE AVANCE EN CUMPLIMIENTO DE METAS (%)

TRIMESTRE 1	TRIMESTRE 2	TRIMESTRE 3	TRIMESTRE 4	ANUAL	MINIGRAFICAS
100.00%	NO APLICA	NO APLICA	NO APLICA	83.02%	<div><div></div><div></div><div></div></div>

Características de las Variables del indicador

Siglas del numerador	Descripción de las siglas del numerador
NEDR	Número de Estímulos a Deportistas Realizados.
Fuente de Información del numerador	Unidad de Medida del numerador
Registro documental de deportistas participantes	Deportistas
Siglas del denominador	Descripción de las siglas del denominador
NEDP	Número de Estímulos a Deportistas Programados.
Fuente de Información del denominador	Unidad de Medida del denominador
Registro documental histórico de deportistas participantes	Deportistas

Nombre del responsable del diseño del Indicador

Ing. Maria Fagni Gallegos Cruz

Unidad administrativa del responsable	Puesto del responsable
Instituto del Deporte	Coordinadora de Deporte Estudiantil
Correo electrónico del responsable	Teléfono del responsable
cruzfag@yahoo.com	9981103629

Firma del Responsable

PERIODO DE EJECUCIÓN DE 2021-2024

INSTITUTO DEL DEPORTE

Ficha de Indicador de Desempeño. FID 2023

CLAVE Y NOMBRE DEL INDICADOR

PDSP: Porcentaje de deportistas seleccionadas(os)

NOMBRE DEL PROGRAMA PRESUPUESTARIO

E-PPA 4.17 Programa Deporte sin Límites

DEPENDENCIA RESPONSABLE

INSTITUTO DEL DEPORTE

NIVEL DE LA MIR QUE ATIENDE EL INDICADOR

Actividad

Clave y nombre de la Estrategia del PMD a la que se alinea el Indicador.

Clave y nombre de la Línea de Acción del PMD a la que se alinea el Indicador.

4.2.1

Promover acciones deportivas que combatan las causas que generan la violencia y la delincuencia contribuyendo a la paz y la justicia a favor de los habitantes de Benito Juárez.

4.2.1.4

Estimular a los deportistas a desarrollar su talento para aumentar el número de representantes en competencias estatales, nacionales e internacionales.

Seleccionar los Criterios CREMAA que cumple el Indicador.

Claridad.

(x)

Relevancia.

(x)

Economía.

(x)

Monitoreable.

(x)

Adecuado.

(x)

Aportación Marginal.

()

Seleccionar una de las Dimensiones que mide el Indicador.

Seleccionar el Tipo de indicador.

Eficiencia.

()

Eficacia.

(X)

Calidad.

()

Economía.

()

Estratégico.

()

Gestión.

(x)

Seleccionar el comportamiento del Indicador hacia la meta.
(ascendente o descendente + regular o nominal)

Tipo de valor de la meta.

Ascendente.

(X)

Descendente.

()

Regular
(comportamiento
constante dentro de un
rango)

(X)

Nominal
(no existen datos
históricos)

()

Absoluta.

(X)

Relativa.

(X)

Definición del indicador.

Con esta información se mide el número de deportistas seleccionados que participan en los Juegos Municipales, anteriormente conocido como Olimpiadas, con rumbo a la estatal, regional y nacional de la CONADE

Ecuación del Método de cálculo del indicador.

PDSP=(NDP/NDE)*100

Unidad de medida del Indicador

Porcentaje

Frecuencia de medición del Indicador

Trimestral

Línea base

Meta

Valor Absoluto

11000

Año

2022

Valor Absoluto

11000

Valor Relativo

0.00%

Año

2023

Parámetros de semaforización

Ascendente

verde
(aceptable)

mayor a 70%

amarillo
(con riesgo)

mayor o igual a 50%
o menor o igual a 70%

rojo
(crítico)

menor a 50%

Descendente (estos parametros podrán variar de acuerdo al indicador)

verde
(aceptable)

menor o igual a cero

amarillo
(con riesgo)

mayor a cero y menor a +20%

rojo
(crítico)

mayor o igual a +20%

Medio de Verificación del Indicador

Nombre del Documento: Reporte Juegos CONADE, donde se especifica el numero de deportistas participantes

Nombre de quien genera la información: Coordinación de Deporte Estudiantil del Instituto del Deporte del Municipio.

Periodicidad con que se genera la información: Semestral

Liga de la página donde se localiza la información o ubicación: Carpeta Lefort en Coordinación de Deporte Estudiantil Lefort 01 IDBJ/CoordEstudiantil/Deportistas estudiantil 2023.

SEGUIMIENTO TRIMESTRAL Y ACUMULADO ANUAL DE AVANCE EN CUMPLIMIENTO DE METAS (%)

TRIMESTRE 1

100.00%

TRIMESTRE 2

NO APLICA

TRIMESTRE 3

NO APLICA

TRIMESTRE 4

NO APLICA

ANUAL

100.00%

MINIGRAFICAS

Características de las Variables del indicador

Siglas del numerador

NDSP

Descripción de las siglas del numerador

Número de Deportistas participantes

Fuente de Información del numerador

Registros administrativos de los participantes

Unidad de Medida del numerador

Deportistas

Siglas del denominador

NDSE

Descripción de las siglas del denominador

Número de Deportistas estimados

Fuente de Información del denominador

Registros administrativos de los participantes realizados

Unidad de Medida del denominador

Deportistas

Nombre del responsable del diseño del Indicador

Ing. Maria Fagni Gallegos Cruz

Unidad administrativa del responsable

Instituto del Deporte

Puesto del responsable

Coordinadora de Deporte Estudiantil

Correo electrónico del responsable

cruzfag@yahoo.com

Teléfono del responsable

9981103629

Firma del Responsable

SEGUIMIENTO DEPORTISTAS JUAREZ 2021-2024

INSTITUTO DEL DEPORTE

Ficha de Indicador de Desempeño. FID 2023

CLAVE Y NOMBRE DEL INDICADOR

PATI: Porcentajes de atletas premiadas(os) con el mérito deportivo.

NOMBRE DEL PROGRAMA PRESUPUESTARIO		DEPENDENCIA RESPONSABLE	NIVEL DE LA MIR QUE ATIENDE EL INDICADOR
E-PPA 4.17 Programa Deporte sin Límites		INSTITUTO DEL DEPORTE	Actividad
Clave y nombre de la Estrategia del PMD a la que se alinea el Indicador.		Clave y nombre de la Línea de Acción del PMD a la que se alinea el Indicador.	
4.2.1	Promover acciones deportivas que combatan las causas que generan la violencia y la delincuencia contribuyendo a la paz y la justicia a favor de los habitantes de Benito Juárez.	4.2.1.4	Estimular a los deportistas a desarrollar su talento para aumentar el número de representantes en competencias estatales, nacionales e internacionales.

Seleccionar los Criterios CREMAA que cumple el Indicador.

Claridad.	Relevancia.	Economía.	Monitoreable.	Adecuado.	Aportación Marginal.
(x)	(x)	(x)	(x)	(x)	()

Seleccionar una de las Dimensiones que mide el Indicador.

Seleccionar el Tipo de indicador.

Eficiencia.	Eficacia.	Calidad.	Economía.	Estratégico.	Gestión.
()	(X)	()	()	()	(x)

Seleccionar el comportamiento del Indicador hacia la meta.
(ascendente o descendente + regular o nominal)

Tipo de valor de la meta.

Ascendente.	Descendente.	Regular (comportamiento constante dentro de un rango)	Nominal (no existen datos históricos)	Absoluta.	Relativa.
(X)	()	(X)	()	(X)	(X)

Definición del indicador.

Con esta información se miden el número de atletas que obtienen dicha preseña debido a sus habilidades deportivas y trayectoria en el deporte municipal, estatal, nacional e internacional representando al municipio.

Ecuación del Método de cálculo del indicador.

$$PATP = (NAP/NAC) * 100$$

Unidad de medida del Indicador		Frecuencia de medición del Indicador		
Porcentaje		Trimestral		
Línea base		Meta		
Valor Absoluto	Año	Valor Absoluto	Valor Relativo	Año
2000	2022	2000	0.00%	2023

Parámetros de semaforización

Ascendente			Descendente (estos parametros podrán variar de acuerdo al indicador)		
verde (aceptable)	amarillo (con riesgo)	rojo (crítico)	verde (aceptable)	amarillo (con riesgo)	rojo (crítico)
mayor a 70%	mayor o igual a 50% o menor o igual a 70%	menor a 50%	menor o igual a cero	mayor a cero y menor a +20%	mayor o igual a +20%

Medio de Verificación del Indicador

Nombre del Documento: Reporte Atletas Mérito Deportivo 2023

Nombre de quien genera la información: Coordinación de Deporte Estudiantil del Instituto del Deporte del Municipio.

Periodicidad con que se genera la información: Semestral

Liga de la página donde se localiza la información o ubicación: Carpeta Lefort en Coordinación de Deporte Estudiantil Lefort 01 IDBJ/CoordEstudiantil/Mérito deportivo 2023.

SEGUIMIENTO TRIMESTRAL Y ACUMULADO ANUAL DE AVANCE EN CUMPLIMIENTO DE METAS (%)

TRIMESTRE 1	TRIMESTRE 2	TRIMESTRE 3	TRIMESTRE 4	ANUAL	MINIGRAFICAS
NO APLICA	NO APLICA	NO APLICA	NO APLICA	0.00%	

Características de las Variables del indicador

Siglas del numerador	Descripción de las siglas del numerador
NAP	Número de atletas premiadas(as)
Fuente de Información del numerador	Unidad de Medida del numerador
Registro de participantes y ganadores del evento	atletas
Siglas del denominador	Descripción de las siglas del denominador
NAC	Número de atletas considerados(as)
Fuente de Información del denominador	Unidad de Medida del denominador
Registro de participantes y ganadores de eventos anteriores	atletas

Nombre del responsable del diseño del Indicador

Ing. Maria Fagni Gallegos Cruz

Unidad administrativa del responsable	Puesto del responsable
Instituto del Deporte	Coordinadora de Deporte Estudiantil
Correo electrónico del responsable	Teléfono del responsable
cruzfag@yahoo.com	9981103629

Firma del responsable



SEGUIMIENTO DE BENITO JUÁREZ 2021-2024



INSTITUTO DEL DEPORTE

Ficha de Indicador de Desempeño. FID 2023					
CLAVE Y NOMBRE DEL INDICADOR					
PNCV: Porcentaje de niñas y niños del participantes curso de verano.					
NOMBRE DEL PROGRAMA PRESUPUESTARIO			DEPENDENCIA RESPONSABLE		NIVEL DE LA MIR QUE ATIENDE EL INDICADOR
E-PPA 4.17 Programa Deporte sin Límites			INSTITUTO DEL DEPORTE		Actividad
Clave y nombre de la Estrategia del PMD a la que se alinea el Indicador.			Clave y nombre de la Línea de Acción del PMD a la que se alinea el Indicador.		
4.2.1	Promover acciones deportivas que combatan las causas que generan la violencia y la delincuencia contribuyendo a la paz y la justicia a favor de los habitantes de Benito Juárez.		4.2.1.2 Impulsos de actividades deportivas y recreativas		
Seleccionar los Criterios CREMAA que cumple el Indicador.					
Claridad.	Relevancia.	Economía.	Monitoreable.	Adecuado.	Aportación Marginal.
(x)	(x)	(x)	(x)	(x)	()
Seleccionar una de las Dimensiones que mide el Indicador.			Seleccionar el Tipo de indicador.		
Eficiencia.	Eficacia.	Calidad.	Economía.	Estratégico.	Gestión.
()	(X)	()	()	()	(x)
Seleccionar el comportamiento del Indicador hacia la meta. (ascendente o descendente + regular o nominal)			Tipo de valor de la meta.		
Ascendente.	Descendente.	Regular (comportamiento constante dentro de un rango)	Nominal (no existen datos históricos)	Absoluta.	Relativa.
(X)	()	(X)	()	(X)	(X)
Definición del indicador.					
Con esta información se mide el número de niñas y niños que participan en las actividades del curso de verano Baaxlob Palaloob en el primer mes de las vacaciones de verano.					
Ecuación del Método de cálculo del indicador.					
PNCV= (NNP/NNE)*100					
Unidad de medida del Indicador			Frecuencia de medición del Indicador		
Porcentaje			Anual		
Línea base			Meta		
Valor Absoluto	Año	Valor Absoluto	Valor Relativo	Año	
250	2019	250	0.00%	2023	
Parámetros de semaforización					
Ascendente			Descendente (estos parametros podrán variar de acuerdo al indicador)		
verde (aceptable)	amarillo (con riesgo)	rojo (crítico)	verde (aceptable)	amarillo (con riesgo)	rojo (crítico)
mayor a 70%	mayor o igual a 50% o menor o igual a 70%	menor a 50%	menor o igual a cero	mayor a cero y menor a +20%	mayor o igual a +20%
Medio de Verificación del Indicador					
Nombre del Documento: Reporte Curso de Veano 2023 Nombre de quien genera la información: Coordinación de Deporte Estudiantil del Instituto del Deporte del Municipio. Periodicidad con que se genera la información: Semestral Liga de la página donde se localiza la información o ubicación: Carpeta Lefort en Coordinación de Deporte Estudiantil Lefort 01 IDBJ/CoordEstudiantil/Curso de Verano 2023.					
SEGUIMIENTO TRIMESTRAL Y ACUMULADO ANUAL DE AVANCE EN CUMPLIMIENTO DE METAS (%)					
TRIMESTRE 1	TRIMESTRE 2	TRIMESTRE 3	TRIMESTRE 4	ANUAL	MINIGRAFICAS
NO APLICA	NO APLICA	NO APLICA	NO APLICA	0.00%	
Características de las Variables del indicador					
Siglas del numerador			Descripción de las siglas del numerador		
NNP			Número de niñas y niños participantes		
Fuente de Información del numerador			Unidad de Medida del numerador		
Registro de inscripción			Niñas y niños		
Siglas del denominador			Descripción de las siglas del denominador		
NNE			Número de niñas y niños estimados		
Fuente de Información del denominador			Unidad de Medida del denominador		
Registro de inscritos en el último evento			Niñas y niños		
Nombre del responsable del diseño del Indicador					
Ing. Maria Fagni Gallegos Cruz					
Unidad administrativa del responsable			Puesto del responsable		
Instituto del Deporte			Coordinadora de Deporte Estudiantil		
Correo electrónico del responsable			Teléfono del responsable		
cruzfag@yahoo.com			9981103629		
Firma del responsable					

Ficha de Indicador de Desempeño. FID 2023

CLAVE Y NOMBRE DEL INDICADOR					
PEPO: Porcentaje de eventos populares organizados.					
NOMBRE DEL PROGRAMA PRESUPUESTARIO			DEPENDENCIA RESPONSABLE		NIVEL DE LA MIR QUE ATIENDE EL INDICADOR
E-PPA 4.17 Programa Deporte sin Límites			INSTITUTO DEL DEPORTE		Componente
Clave y nombre de la Estrategia del PMD a la que se alinea el Indicador.			Clave y nombre de la Línea de Acción del PMD a la que se alinea el Indicador.		
4.2.1	Promover acciones deportivas que combatan las causas que generan la violencia y la delincuencia contribuyendo a la paz y la justicia a favor de los habitantes de Benito Juárez.		4.2.1.2: Impulsar actividades deportivas y recreativas.		
Seleccionar los Criterios CREMAA que cumple el Indicador.					
Claridad.	Relevancia.	Economía.	Monitoreable.	Adecuado.	Aportación Marginal.
(x)	(x)	(x)	(x)	(x)	()
Seleccionar una de las Dimensiones que mide el Indicador.			Seleccionar el Tipo de indicador.		
Eficiencia.	Eficacia.	Calidad.	Economía.	Estratégico.	Gestión.
()	(X)	()	()	()	(x)
Seleccionar el comportamiento del Indicador hacia la meta. (ascendente o descendente + regular o nominal)			Tipo de valor de la meta.		
Ascendente.	Descendente.	Regular (comportamiento constante dentro de un rango)	Nominal (no existen datos históricos)	Absoluta.	Relativa.
(X)	()	(X)	()	(X)	(X)
Definición del indicador.					
Con este indicador se miden los eventos en las regiones populares, actividades como demostraciones deportivas, nutrición deportiva, practicas de diferentes disciplinas deportivas, sobre todo en zonas con población vulnerable.					
Ecuación del Método de cálculo del indicador.					
PEPO=(NEPO/NEPP)*100					
Unidad de medida del Indicador			Frecuencia de medición del Indicador		
Porcentaje			Trimestral		
Línea base			Meta		
Valor Absoluto	Año	Valor Absoluto	Valor Relativo	Año	
30	2022	30	0.00%	2023	
Parámetros de semaforización					
Ascendente			Descendente (estos parametros podrán variar de acuerdo al indicador)		
verde (aceptable)	amarillo (con riesgo)	rojo (crítico)	verde (aceptable)	amarillo (con riesgo)	rojo (crítico)
mayor a 70%	mayor o igual a 50% o menor o igual a 70%	menor a 50%	menor o igual a cero	mayor a cero y menor a +20%	mayor o igual a +20%
Medio de Verificación del Indicador					
Nombre del Documento: Informe de Eventos Deportivos Populares 2023					
Nombre de quien genera la información: Coordinación de Deporte Popular del Instituto del Deporte del Municipio.					
Periodicidad con que se genera la información: Trimestral					
Liga de la página donde se localiza la información o ubicación: Carpeta Lefort en Coordinación de Deporte Popular Leffor 01 IDBJ/CoordPopular/Eventos2023.					
SEGUIMIENTO TRIMESTRAL Y ACUMULADO ANUAL DE AVANCE EN CUMPLIMIENTO DE METAS (%)					
TRIMESTRE 1	TRIMESTRE 2	TRIMESTRE 3	TRIMESTRE 4	ANUAL	MINIGRAFICAS
114.29%	NO APLICA	NO APLICA	NO APLICA	26.67%	<div><div></div></div>
Características de las Variables del indicador					
Siglas del numerador			Descripción de las siglas del numerador		
NEPO			Número de eventos populares organizados.		
Fuente de Información del numerador			Unidad de Medida del numerador		
Registros administrativos en la Coordinación de Deporte Popular			Eventos		
Siglas del denominador			Descripción de las siglas del denominador		
NEPP			Número de eventos populares programados.		
Fuente de Información del denominador			Unidad de Medida del denominador		
Registros administrativos en la Coordinación de Deporte Popular			Eventos		
Nombre del responsable del diseño del Indicador					
C. Raymundo Polanco Cordova					
Unidad administrativa del responsable			Puesto del responsable		
Instituto del Deporte			Coordinador de Deporte Popular		
Correo electrónico del responsable			Teléfono del responsable		
chebo72@hotmail.com			9985770218		
Firma del Responsable					



Ficha de Indicador de Desempeño. FID 2023

CLAVE Y NOMBRE DEL INDICADOR

PCDC: Porcentaje de comités deportivos conformados.

NOMBRE DEL PROGRAMA PRESUPUESTARIO		DEPENDENCIA RESPONSABLE		NIVEL DE LA MIR QUE ATIENDE EL INDICADOR	
E-PPA 4.17 Programa Deporte sin Límites		INSTITUTO DEL DEPORTE		Actividad	
Clave y nombre de la Estrategia del PMD a la que se alinea el Indicador.		Clave y nombre de la Línea de Acción del PMD a la que se alinea el Indicador.			
4.2.1	Promover acciones deportivas que combatan las causas que generan la violencia y la delincuencia contribuyendo a la paz y la justicia a favor de los habitantes de Benito Juárez.		4.2.1.2: Impulsar actividades deportivas y recreativas.		

Seleccionar los Criterios CREMAA que cumple el Indicador.

Claridad.	Relevancia.	Economía.	Monitoreable.	Adecuado.	Aportación Marginal.
(x)	(x)	(x)	(x)	(x)	()

Seleccionar una de las Dimensiones que mide el Indicador.

Seleccionar el Tipo de Indicador.

Eficiencia.	Eficacia.	Calidad.	Economía.	Estratégico.	Gestión.
()	(X)	()	()	()	(x)

Seleccionar el comportamiento del Indicador hacia la meta.
(ascendente o descendente + regular o nominal)

Tipo de valor de la meta.

Ascendente.	Descendente.	Regular (comportamiento constante dentro de un rango)	Nominal (no existen datos históricos)	Absoluta.	Relativa.
(X)	()	()	(X)	(X)	(X)

Definición del indicador.

Con este indicador se mide el número de comités deportivos que tienen como objetivo tener control y orden en las actividades deportivas como lo marca el Reglamento Interior.

Ecuación del Método de cálculo del indicador.

PCDC= (NCDC/NCDP)*100

Unidad de medida del Indicador		Frecuencia de medición del Indicador		
Porcentaje		Trimestral		
Línea base		Meta		
Valor Absoluto	Año	Valor Absoluto	Valor Relativo	Año
8	2022	20	150.00%	2023

Parámetros de semaforización

Ascendente			Descendente (estos parametros podrán variar de acuerdo al indicador)		
verde (aceptable)	amarillo (con riesgo)	rojo (crítico)	verde (aceptable)	amarillo (con riesgo)	rojo (crítico)
mayor a 70%	mayor o igual a 50% o menor o igual a 70%	menor a 50%	menor o igual a cero	mayor a cero y menor a +20%	mayor o igual a +20%

Medio de Verificación del Indicador

Nombre del Documento: Reporte trimestral de Comites Deportivos 2023
Nombre de quien genera la información: Coordinación de Deporte Popular del Instituto del Deporte del Municipio.
Periodicidad con que se genera la información: Trimestral
Liga de la página donde se localiza la información o ubicación: Carpeta Lefort en Coordinación de Deporte Popular Leffor 01 IDBJ/CoordPopular/comités deportivos 2023.

SEGUIMIENTO TRIMESTRAL Y ACUMULADO ANUAL DE AVANCE EN CUMPLIMIENTO DE METAS (%)

TRIMESTRE 1	TRIMESTRE 2	TRIMESTRE 3	TRIMESTRE 4	ANUAL	MINIGRAFICAS
200.00%	NO APLICA	NO APLICA	NO APLICA	30.00%	<div></div>

Características de las Variables del indicador

Siglas del numerador	Descripción de las siglas del numerador
NCDC	Número de Comités deportivos conformados
Fuente de Información del numerador	Unidad de Medida del numerador
Actas de la conformación de los comités deportivos	Comités
Siglas del denominador	Descripción de las siglas del denominador
NCDP	Número de Comités deportivos programados
Fuente de Información del denominador	Unidad de Medida del denominador
Archivo de Actas de la conformación de los comités deportivos	Comités

Nombre del responsable del diseño del Indicador

C. Raymundo Polanco Cordova

Unidad administrativa del responsable	Puesto del responsable
Instituto del Deporte	Coordinador de Deporte Popular
Correo electrónico del responsable	Teléfono del responsable
chebo72@hotmail.com	9985770218

Firma del Responsable



Ficha de Indicador de Desempeño. FID 2023

CLAVE Y NOMBRE DEL INDICADOR

PCEDP: Porcentaje de Ciudadanos en Eventos Deportivos Populares

NOMBRE DEL PROGRAMA PRESUPUESTARIO		DEPENDENCIA RESPONSABLE	NIVEL DE LA MIR QUE ATIENDE EL INDICADOR
E-PPA 4.17 Programa Deporte sin Límites		INSTITUTO DEL DEPORTE	Actividad
Clave y nombre de la Estrategia del PMD a la que se alinea el Indicador.		Clave y nombre de la Línea de Acción del PMD a la que se alinea el Indicador.	
4.2.1	Promover acciones deportivas que combatan las causas que generan la violencia y la delincuencia contribuyendo a la paz y la justicia a favor de los habitantes de Benito Juárez.	4.2.1.2 Impulsos de actividades deportivas y recreativas	

Seleccionar los Criterios CREMAA que cumple el Indicador.

Claridad.	Relevancia.	Economía.	Monitoreable.	Adecuado.	Aportación Marginal.
(x)	(x)	(x)	(x)	(x)	()

Seleccionar una de las Dimensiones que mide el Indicador.

Seleccionar el Tipo de indicador.

Eficiencia.	Eficacia.	Calidad.	Economía.	Estratégico.	Gestión.
()	(X)	()	()	()	(x)

Seleccionar el comportamiento del Indicador hacia la meta.
(ascendente o descendente + regular o nominal)

Tipo de valor de la meta.

Ascendente.	Descendente.	Regular (comportamiento constante dentro de un rango)	Nominal (no existen datos históricos)	Absoluta.	Relativa.
(X)	()	(X)	()	(X)	(X)

Definición del indicador.

Ciudadanos en eventos deportivos en zonas populares enfocados a promover el deporte y la actividad lúdica para fortalecer la integración familiar y de los ciudadanos.

Ecuación del Método de cálculo del indicador.

PCEDP= (NEDPR/NEDPP)*100

Unidad de medida del Indicador		Frecuencia de medición del Indicador		
Porcentaje		Trimestral		
Línea base		Meta		
Valor Absoluto	Año	Valor Absoluto	Valor Relativo	Año
1380	2022	1810	31.16%	2023

Parámetros de semaforización

Ascendente		Descendente (estos parametros podrán variar de acuerdo al indicador)			
verde (aceptable)	amarillo (con riesgo)	rojo (crítico)	verde (aceptable)	amarillo (con riesgo)	rojo (crítico)
mayor a 70%	mayor o igual a 50% o menor o igual a 70%	menor a 50%	menor o igual a cero	mayor a cero y menor a +20%	mayor o igual a +20%

Medio de Verificación del Indicador

Nombre del Documento: Eventos Deportivos Populares 2023
Nombre de quien genera la información: Coordinación de Deporte Popular del Instituto del Deporte del Municipio.
Periodicidad con que se genera la información: Trimestral
Liga de la página donde se localiza la información o ubicación: Carpeta Lefort en Coordinación de Deporte Popular Lefor 01 IDBJ/CoordPopular/Eventos deportivos Popular 2023.

SEGUIMIENTO TRIMESTRAL Y ACUMULADO ANUAL DE AVANCE EN CUMPLIMIENTO DE METAS (%)

TRIMESTRE 1	TRIMESTRE 2	TRIMESTRE 3	TRIMESTRE 4	ANUAL	MINIGRAFICAS
225.00%	NO APLICA	NO APLICA	NO APLICA	49.72%	<div><div></div><div></div><div></div></div>

Características de las Variables del indicador



Siglas del numerador	Descripción de las siglas del numerador
NCEDR	Número de ciudadanos en eventos deportivos populares realizados
Fuente de Información del numerador	Unidad de Medida del numerador
Registro de eventos populares	Ciudadanos
Siglas del denominador	Descripción de las siglas del denominador
NCEDP	Número de ciudadanos en eventos deportivos populares Programados
Fuente de Información del denominador	Unidad de Medida del denominador
Registro de eventos populares realizados	Ciudadanos

Nombre del responsable del diseño del Indicador

C. Raymundo Polanco Cordova

Unidad administrativa del responsable	Puesto del responsable
Instituto del Deporte	Coordinador de Deporte Popular
Correo electrónico del responsable	Teléfono del responsable
chebo72@hotmail.com	9985770218

Firma del Responsable



GOBIERNO DEL ESTADO DE QUINTANA ROO
2021-2024
INSTITUTO DEL DEPORTE

INSTITUTO DEL DEPORTE

CANCÚN POR LA PAZ

Ficha de Indicador de Desempeño. FID 2023

CLAVE Y NOMBRE DEL INDICADOR

PDJP: Deportistas en la Representación de los Juegos Nacionales Populares etapa Municipal

NOMBRE DEL PROGRAMA PRESUPUESTARIO		DEPENDENCIA RESPONSABLE		NIVEL DE LA MIR QUE ATIENDE EL INDICADOR	
E-PPA 4.17 Programa Deporte sin Límites		INSTITUTO DEL DEPORTE		Actividad	
Clave y nombre de la Estrategia del PMD a la que se alinea el Indicador.			Clave y nombre de la Línea de Acción del PMD a la que se alinea el Indicador.		
4.2.1	Promover acciones deportivas que combatan las causas que generan la violencia y la delincuencia contribuyendo a la paz y la justicia a favor de los habitantes de Benito Juárez.		4.2.1.4 Estímulo a deportistas participantes		

Seleccionar los Criterios CREMAA que cumple el Indicador.

Claridad.	Relevancia.	Economía.	Monitoreable.	Adecuado.	Aportación Marginal.
(x)	(x)	(x)	(x)	(x)	()

Seleccionar una de las Dimensiones que mide el Indicador.

Seleccionar el Tipo de indicador.

Eficiencia.	Eficacia.	Calidad.	Economía.	Estratégico.	Gestión.
()	(X)	()	()	()	(x)

Seleccionar el comportamiento del Indicador hacia la meta.
(ascendente o descendente + regular o nominal)

Tipo de valor de la meta.

Ascendente.	Descendente.	Regular (comportamiento constante dentro de un rango)	Nominal (no existen datos históricos)	Absoluta.	Relativa.
(X)	()	(X)	()	(X)	(X)

Definición del indicador.

La CONADE (Comisión Nacional del Deporte) convoca anualmente a participar, el municipio de Benito Juárez realiza su etapa Municipal para tener deportistas representantes.

Ecuación del Método de cálculo del indicador.

PDJP= (NDJPR/NDJPP)*100

Unidad de medida del Indicador		Frecuencia de medición del Indicador		
Porcentaje		Semestral		
Línea base		Meta		
Valor Absoluto	Año	Valor Absoluto	Valor Relativo	Año
60	2019	60	0.00%	2023

Parámetros de semaforización

Ascendente			Descendente (estos parametros podrán variar de acuerdo al indicador)		
verde (aceptable)	amarillo (con riesgo)	rojo (crítico)	verde (aceptable)	amarillo (con riesgo)	rojo (crítico)
mayor a 70%	mayor o igual a 50% o menor o igual a 70%	menor a 50%	menor o igual a cero	mayor a cero y menor a +20%	mayor o igual a +20%

Medio de Verificación del Indicador

Nombre del Documento: Juegos Populares 2023
Nombre de quien genera la información: Coordinación de Deporte Popular del Instituto del Deporte del Municipio.
Periodicidad con que se genera la información: Semestral
Liga de la página donde se localiza la información o ubicación: Carpeta Lefort en Coordinación de Deporte Popular Lefort 01 IDBJ/CoordPopular/Juegos populares 2023.

SEGUIMIENTO TRIMESTRAL Y ACUMULADO ANUAL DE AVANCE EN CUMPLIMIENTO DE METAS (%)

TRIMESTRE 1	TRIMESTRE 2	TRIMESTRE 3	TRIMESTRE 4	ANUAL	MINIGRAFICAS
NO APLICA	NO APLICA	NO APLICA	NO APLICA	0.00%	

Características de las Variables del indicador

Siglas del numerador	Descripción de las siglas del numerador
NRJPR	Número de deportistas en los juegos populares realizados
Fuente de Información del numerador	Unidad de Medida del numerador
Registro de participantes en los juegos populares municipales	Deportistas
Siglas del denominador	Descripción de las siglas del denominador
NRJPP	Número de deportistas en los juegos populares programados
Fuente de Información del denominador	Unidad de Medida del denominador
Archivo de Registro de participantes en los juegos populares municipales	Deportistas

Nombre del responsable del diseño del Indicador

C. Raymundo Polanco Cordova

Unidad administrativa del responsable	Puesto del responsable
Instituto del Deporte	Coordinador de Deporte Popular
Correo electrónico del responsable	Teléfono del responsable
chebo72@hotmail.com	9985770218

Firma del Responsable

2021-2024

INSTITUTO DEL DEPORTE

INSTITUTO DEL DEPORTE

CANCÚN POR LA PAZ

Ficha de Indicador de Desempeño. FID 2023

CLAVE Y NOMBRE DEL INDICADOR

PDS: Porcentaje de deportistas seleccionadas(os)

NOMBRE DEL PROGRAMA PRESUPUESTARIO

DEPENDENCIA RESPONSABLE

NIVEL DE LA MIR QUE ATIENDE EL INDICADOR

E-PPA 4.17 Programa Deporte sin Límites

INSTITUTO DEL DEPORTE

Componente

Clave y nombre de la Estrategia del PMD a la que se alinea el Indicador.

Clave y nombre de la Línea de Acción del PMD a la que se alinea el Indicador.

4.2.1

Promover acciones deportivas que combatan las causas que generan la violencia y la delincuencia contribuyendo a la paz y la justicia a favor de los habitantes de Benito Juárez.

4.2.1.4 Estímulo a deportistas participantes

Seleccionar los Criterios CREMAA que cumple el Indicador.

Claridad.

Relevancia.

Economía.

Monitoreable.

Adecuado.

Aportación Marginal.

(x)

(x)

(x)

(x)

(x)

()

Seleccionar una de las Dimensiones que mide el Indicador.

Seleccionar el Tipo de indicador.

Eficiencia.

Eficacia.

Calidad.

Economía.

Estratégico.

Gestión.

()

(X)

()

()

()

(x)

Seleccionar el comportamiento del Indicador hacia la meta.
(ascendente o descendente + regular o nominal)

Tipo de valor de la meta.

Ascendente.

Descendente.

Regular
(comportamiento constante dentro de un rango)

Nominal
(no existen datos históricos)

Absoluta.

Relativa.

(X)

()

(X)

()

(X)

(X)

Definición del indicador.

Con este indicador se mide el número de seleccionadas(os) en eventos de deporte adaptado, es decir la práctica deportiva con atletas con capacidades diferentes.

Ecuación del Método de cálculo del indicador.

PDS= (NDS/NDE)*100

Unidad de medida del Indicador

Frecuencia de medición del Indicador

Porcentaje

Trimestral

Línea base

Meta

Valor Absoluto

Año

Valor Absoluto

Valor Relativo

Año

413

2022

280

-32.20%

2023

Parámetros de semaforización

Ascendente

Descendente (estos parametros podrán variar de acuerdo al indicador)

verde
(aceptable)

amarillo
(con riesgo)

rojo
(crítico)

verde
(aceptable)

amarillo
(con riesgo)

rojo
(crítico)

mayor a 70%

mayor o igual a 50%
o menor o igual a 70%

menor a 50%

menor o igual a cero

mayor a cero y menor a +20%

mayor o igual a +20%

Medio de Verificación del Indicador

Nombre del documento: Informe de los Eventos de Deporte Adaptado 2023

Nombre de quien genera la información: Coordinación de Deporte Adaptado del Instituto del Deporte del Municipio.

Periodicidad con que se genera la información: Trimestral

Liga de la página donde se localiza la información o ubicación: Carpeta Lefort en Coordinación de Deporte Adaptado Lefort 01 IDBJ/CoordDepAdaptado/Eventos deporte Adaptado 2023.

SEGUIMIENTO TRIMESTRAL Y ACUMULADO ANUAL DE AVANCE EN CUMPLIMIENTO DE METAS (%)

TRIMESTRE 1

TRIMESTRE 2

TRIMESTRE 3

TRIMESTRE 4

ANUAL

MINIGRAFICAS

100.00%

NO APLICA

NO APLICA

NO APLICA

10.71%

Características de las Variables del indicador

Siglas del numerador

Descripción de las siglas del numerador

NDP

Número de deportistas participantes

Fuente de Información del numerador

Unidad de Medida del numerador

Registros de deportistas participantes

Deportistas

Siglas del denominador

Descripción de las siglas del denominador

NDE

Número de deportistas estimadas (os)

Fuente de Información del denominador

Unidad de Medida del denominador

Archivo de Registros de deportistas participantes

Deportistas

Nombre del responsable del diseño del Indicador

C. Guillermina Hernández Cortés

Unidad administrativa del responsable

Puesto del responsable

Instituto del Deporte

Coordinadora de Deporte Adaptado

Correo electrónico del responsable

Teléfono del responsable

guilledep22@hotmail.com

9981188061

Firma del Responsable

AYUDAMIENTO DE BENITO JUÁREZ 2021-2024

INSTITUTO DEL DEPORTE

INSTITUTO DEL DEPORTE

Ficha de Indicador de Desempeño. FID 2023

CLAVE Y NOMBRE DEL INDICADOR

PAPP: Porcentaje de atletas paraolímpicos participantes.

NOMBRE DEL PROGRAMA PRESUPUESTARIO		DEPENDENCIA RESPONSABLE	NIVEL DE LA MIR QUE ATIENDE EL INDICADOR
E-PPA 4.17 Programa Deporte sin Límites		INSTITUTO DEL DEPORTE	Actividad
Clave y nombre de la Estrategia del PMD a la que se alinea el Indicador.		Clave y nombre de la Línea de Acción del PMD a la que se alinea el Indicador.	
4.2.1	Promover acciones deportivas que combatan las causas que generan la violencia y la delincuencia contribuyendo a la paz y la justicia a favor de los habitantes de Benito Juárez.	4.2.1.4 Estímulo a deportistas participantes	

Seleccionar los Criterios CREMAA que cumple el Indicador.

Claridad.	Relevancia.	Economía.	Monitoreable.	Adecuado.	Aportación Marginal.
(X)	(X)	(X)	(X)	(X)	()

Seleccionar una de las Dimensiones que mide el Indicador.

Seleccionar el Tipo de indicador.

Eficiencia.	Eficacia.	Calidad.	Economía.	Estratégico.	Gestión.
()	(X)	()	()	()	(X)

Seleccionar el comportamiento del Indicador hacia la meta.
(ascendente o descendente + regular o nominal)

Tipo de valor de la meta.

Ascendente.	Descendente	Regular (comportamiento constante dentro de un rango)	Nominal (no existen datos históricos)	Absoluta.	Relativa.
(X)	()	(X)	()	(X)	(X)

Definición del indicador.

Con este indicador se mide el número de deportistas con discapacidad seleccionados que participan en los Juegos paranacionales CONADE etapa municipal con rumbo a la estatal, regional y nacional convocados por la CONADE, a través del Instituto del Deporte del Municipio de Benito Juárez.

Ecuación del Método de cálculo del indicador.

PAPP= (NAPP/NAPE)*100

Unidad de medida del Indicador		Frecuencia de medición del Indicador		
Porcentaje		Trimestral		
Línea base		Meta		
Valor Absoluto	Año	Valor Absoluto	Valor Relativo	Año
125	2022	120	-4.00%	2023

Parámetros de semaforización

Ascendente			Descendente (estos parametros podrán variar de acuerdo al indicador)		
verde (aceptable)	amarillo (con riesgo)	rojo (crítico)	verde (aceptable)	amarillo (con riesgo)	rojo (crítico)
mayor a 70%	mayor o igual a 50% o menor o igual a 70%	menor a 50%	menor o igual a cero	mayor a cero y menor a +20%	mayor o igual a +20%

Medio de Verificación del Indicador

Nombre del Documento: Reporte de Resultados Paraolimpiada Municipal 2023
Nombre de quien genera la información: Coordinación de Deporte Adaptado del Instituto del Deporte del Municipio.
Periodicidad con que se genera la información: Trimestral
Liga de la página donde se localiza la información o ubicación: Carpeta Lefort en Coordinación de Deporte Adaptado Lefor 01 IDBJ/CoordDepAdaptado/Paralimpiada municipal 2023.

SEGUIMIENTO TRIMESTRAL Y ACUMULADO ANUAL DE AVANCE EN CUMPLIMIENTO DE METAS (%)

TRIMESTRE 1	TRIMESTRE 2	TRIMESTRE 3	TRIMESTRE 4	ANUAL	MINIGRAFICAS
NO APLICA	NO APLICA	NO APLICA	NO APLICA	0.00%	

Características de las Variables del indicador

Siglas del numerador	Descripción de las siglas del numerador
NAPP	Número de atletas paraolímpicos participantes
Fuente de Información del numerador	Unidad de Medida del numerador
Registro de atletas participantes	Atletas paralímpicos
Siglas del denominador	Descripción de las siglas del denominador
NAPE	Número de atletas paraolímpicos estimadas (os)
Fuente de Información del denominador	Unidad de Medida del denominador
Archivo de registro de atletas participantes	Atletas paralímpicos

Nombre del responsable del diseño del Indicador

C. Guillermina Hernández Cortés

Unidad administrativa del responsable	Puesto del responsable
Instituto del Deporte	Coordinadora de Deporte Adaptado
Correo electrónico del responsable	Teléfono del responsable
guilledep22@hotmail.com	9981188061

Firma del Responsable



AYUNTAMIENTO DE BENITO JUÁREZ
2021-2024



INSTITUTO DEL DEPORTE

Ficha de Indicador de Desempeño. FID 2023

CLAVE Y NOMBRE DEL INDICADOR

PDP: Porcentaje de deportistas junto con deportistas con discapacidad participantes.

NOMBRE DEL PROGRAMA PRESUPUESTARIO		DEPENDENCIA RESPONSABLE	NIVEL DE LA MIR QUE ATIENDE EL INDICADOR
E-PPA 4.17 Programa Deporte sin Límites		INSTITUTO DEL DEPORTE	Actividad
Clave y nombre de la Estrategia del PMD a la que se alinea el Indicador.		Clave y nombre de la Línea de Acción del PMD a la que se alinea el Indicador.	
4.2.1	Promover acciones deportivas que combatan las causas que generan la violencia y la delincuencia contribuyendo a la paz y la justicia a favor de los habitantes de Benito Juárez.	4.2.1.3 Actividades deportivas Organizadas	

Seleccionar los Criterios CREMAA que cumple el Indicador.

Claridad.	Relevancia.	Economía.	Monitoreable.	Adecuado.	Aportación Marginal.
(X)	(X)	(X)	(X)	(X)	()
Seleccionar una de las Dimensiones que mide el Indicador.				Seleccionar el Tipo de indicador.	
Eficiencia.	Eficacia.	Calidad.	Economía.	Estratégico.	Gestión.
()	(X)	()	()	()	(X)

Seleccionar el comportamiento del Indicador hacia la meta. (ascendente o descendente + regular o nominal)				Tipo de valor de la meta.	
Ascendente.	Descendente.	Regular (comportamiento constante dentro de un rango)	Nominal (no existen datos históricos)	Absoluta.	Relativa.
(X)	()	()	(X)	(X)	(X)

Definición del indicador.

Con este indicador se mide el número de deportistas convencionales que junto con deportistas con discapacidad participan en eventos deportivos inclusivos organizados por el Instituto del Deporte.

Ecuación del Método de cálculo del indicador.

$$PDP = (NDP/NDE) * 100$$

Unidad de medida del Indicador		Frecuencia de medición del Indicador		
Porcentaje		Trimestral		
Línea base		Meta		
Valor Absoluto	Año	Valor Absoluto	Valor Relativo	Año
		950	0.00%	2023

Parámetros de semaforización

Ascendente			Descendente (estos parametros podrán variar de acuerdo al indicador)		
verde (aceptable)	amarillo (con riesgo)	rojo (crítico)	verde (aceptable)	amarillo (con riesgo)	rojo (crítico)
mayor a 70%	mayor o igual a 50% o menor o igual a 70%	menor a 50%	menor o igual a cero	mayor a cero y menor a +20%	mayor o igual a +20%

Medio de Verificación del Indicador

Nombre del Documento: Reporte de eventos inclusivos 2023
Nombre de quien genera la información: Coordinación de Deporte Adaptado del Instituto del Deporte del Municipio.
Periodicidad con que se genera la información: Trimestral
Liga de la página donde se localiza la información o ubicación: Carpeta Lefort en Coordinación de Deporte Adaptado Lefort 01 IDBJ/CoordDepAdaptado/eventos inclusivos 2023.

SEGUIMIENTO TRIMESTRAL Y ACUMULADO ANUAL DE AVANCE EN CUMPLIMIENTO DE METAS (%)

TRIMESTRE 1	TRIMESTRE 2	TRIMESTRE 3	TRIMESTRE 4	ANUAL	MINIGRAFICAS
100.00%	NO APLICA	NO APLICA	NO APLICA	21.03%	

Características de las Variables del indicador


Siglas del numerador	Descripción de las siglas del numerador
NDP	Número de deportistas participantes
Fuente de Información del numerador	Unidad de Medida del numerador
Registros de Deportistas participantes	Deportistas
Siglas del denominador	Descripción de las siglas del denominador
NDE	Número de deportistas estimados (as)
Fuente de Información del denominador	Unidad de Medida del denominador
Archivo de registros de deportistas que han participado	Deportistas

Nombre del responsable del diseño del Indicador

C. Guillermina Hernández Cortés

Unidad administrativa del responsable	Puesto del responsable
Instituto del Deporte	Coordinadora de Deporte Adaptado
Correo electrónico del responsable	Teléfono del responsable
guilledep22@hotmail.com	9981188061

Firma del Responsable



PLAN DE AYUDAMIENTO DE BENITO JUÁREZ 2021-2024



INSTITUTO DEL DEPORTE

Ficha de Indicador de Desempeño. FID 2023

CLAVE Y NOMBRE DEL INDICADOR

PDD: Porcentaje de deportistas con discapacidad participantes en el deporte adaptado.

NOMBRE DEL PROGRAMA PRESUPUESTARIO

DEPENDENCIA RESPONSABLE

NIVEL DE LA MIR QUE ATIENDE EL INDICADOR

E-PPA 4.17 Programa Deporte sin Límites

INSTITUTO DEL DEPORTE

Actividad

Clave y nombre de la Estrategia del PMD a la que se alinea el Indicador.

Clave y nombre de la Línea de Acción del PMD a la que se alinea el Indicador.

4.2.1

Promover acciones deportivas que combatan las causas que generan la violencia y la delincuencia contribuyendo a la paz y la justicia a favor de los habitantes de Benito Juárez.

4.2.1.3 Actividades deportivas Organizadas

Seleccionar los Criterios CREMAA que cumple el Indicador.

Claridad.

Relevancia.

Economía.

Monitoreable.

Adecuado.

Aportación Marginal.

(x)

(x)

(x)

(x)

(x)

()

Seleccionar una de las Dimensiones que mide el Indicador.

Seleccionar el Tipo de indicador.

Eficiencia.

Eficacia.

Calidad.

Economía.

Estratégico.

Gestión.

()

(X)

()

()

()

(x)

Seleccionar el comportamiento del Indicador hacia la meta.
(ascendente o descendente + regular o nominal)

Tipo de valor de la meta.

Ascendente.

Descendente.

Regular
(comportamiento constante dentro de un rango)

Nominal
(no existen datos históricos)

Absoluta.

Relativa.

(X)

()

()

(X)

(X)

(X)

Definición del indicador.

Con este indicador se mide el número de Deportistas con discapacidad que participan en entrenamientos de deporte adaptado.

Ecuación del Método de cálculo del indicador.

PDD= (NDD/NDDE)*100

Unidad de medida del Indicador

Frecuencia de medición del Indicador

Porcentaje

Trimestral

Línea base

Meta

Valor Absoluto

Año

Valor Absoluto

Valor Relativo

Año

70

2022

80

14.29%

2023

Parámetros de semaforización

Ascendente

Descendente (estos parametros podrán variar de acuerdo al indicador)

verde
(aceptable)

amarillo
(con riesgo)

rojo
(crítico)

verde
(aceptable)

amarillo
(con riesgo)

rojo
(crítico)

mayor a 70%

mayor o igual a 50%
o menor o igual a 70%

menor a 50%

menor o igual a cero

mayor a cero y menor a +20%

mayor o igual a +20%

Medio de Verificación del Indicador

Nombre del Documento: Reporte de entrenamientos de deporte adaptado 2023

Nombre de quien genera la información: Coordinación de Deporte Adaptado del Instituto del Deporte del Municipio.

Periodicidad con que se genera la información: Trimestral

Liga de la página donde se localiza la información o ubicación: Carpeta Lefort en Coordinación de Deporte Adaptado Lefor 01 IDBI/CoordDepAdaptado/reporte de deporte adaptado 2023.

SEGUIMIENTO TRIMESTRAL Y ACUMULADO ANUAL DE AVANCE EN CUMPLIMIENTO DE METAS (%)

TRIMESTRE 1

TRIMESTRE 2

TRIMESTRE 3

TRIMESTRE 4

ANUAL

MINIGRAFICAS

125.00%

NO APLICA

NO APLICA

NO APLICA

62.50%

Características de las Variables del indicador

Siglas del numerador

Descripción de las siglas del numerador

NDDP

Número de deportistas con Discapacidad participantes.

Fuente de Información del numerador

Unidad de Medida del numerador

Deportistas registrados

Deportistas

Siglas del denominador

Descripción de las siglas del denominador

NDDE

Número de deportistas con discapacidad estimadas(os)

Fuente de Información del denominador

Unidad de Medida del denominador

Archivo de Deportistas registrados

Deportistas

Nombre del responsable del diseño del Indicador

C. Guillermina Hernández Cortés

Unidad administrativa del responsable

Puesto del responsable

Instituto del Deporte

Coordinadora de Deporte Adaptado

Correo electrónico del responsable

Teléfono del responsable

guilledep22@hotmail.com

9981188061

Firma del Responsable

AYUNTAMIENTO DE BENITO JUÁREZ 2021-2024

INSTITUTO DEL DEPORTE