



		<b>SECRETARÍA TÉCNICA</b>			
<b>Ficha de Indicador de Desempeño. FID 2023</b>					
<b>CLAVE Y NOMBRE DEL INDICADOR</b>					
PPEI: Porcentaje de Proyectos Estratégicos Implementados					
<b>NOMBRE DEL PROGRAMA PRESUPUESTARIO ANUAL (PPA)</b>		<b>UNIDAD RESPONSABLE</b>		<b>NIVEL DE LA MIR QUE ATIENDE EL INDICADOR</b>	
P-PPA 1.01 PROGRAMA DE CONSOLIDACIÓN DE LA GESTIÓN MUNICIPAL		Presidencia Municipal - Secretaría Técnica		Componente	
<b>Clave y nombre de la Estrategia del PMD a la que se alinea el Indicador.</b>			<b>Clave y nombre de la Línea de Acción del PMD a la que se alinea el Indicador.</b>		
1.1.1	Fortalecer la vinculación secuencial de las etapas de planeación estratégica para el logro de los objetivos establecidos en el Plan Municipal de Desarrollo.		1.1.1.1	Implementar proyectos de gestión pública y proyectos especiales para el beneficio de la ciudadanía de Benito Juárez.	
<b>Seleccionar los Criterios CREMAA que cumple el Indicador.</b>					
Claridad.	Relevancia.	Economía.	Monitoreable	Adecuado.	Aportación Marginal.
( X )	( X )	( X )	( X )	( X )	( X )
<b>Seleccionar una de las Dimensiones que mide el Indicador.</b>			<b>Seleccionar el Tipo de Indicador.</b>		
Eficiencia.	Eficacia.	Calidad.	Economía.	Estratégico.	Gestión.
( )	( X )	( X )	( )	( )	( X )
<b>Seleccionar el compartimiento del Indicador hacia la meta (ascendente o descendente + regular o nominal)</b>			<b>Tipo de valor de la meta.</b>		
Ascendente	Descendente	Regular (comportamiento constante dentro de un rango)	Nominal (no existen datos históricos)	Absoluta	Relativa
( X )	( )	( X )	( )	( X )	( X )
<b>Definición del Indicador.</b>					
Grado de cumplimiento de los proyectos estratégicos implementados por la Secretaría Técnica, tanto por encargo de la Presidencia Municipal como los realizados en atención a las funciones y responsabilidades de la propia Secretaría, considerando que se concluyan en tiempo y forma.					
<b>Ecuación del Método de cálculo del Indicador.</b>					
$PPEI = (PE/PEER) * 100$					
<b>Unidad de medida del Indicador</b>			<b>Frecuencia de medición del Indicador</b>		
Porcentaje			Trimestral		
<b>Línea base</b>			<b>Meta</b>		
Valor Absoluto	Año	Valor Absoluto	Valor Relativo	Año	
7	2020	6	-14.29%	2023	
<b>Parámetros de semaforización</b>					
<b>ascendente</b>			<b>descendente ( estos parametros podrán variar de acuerdo al indicador)</b>		
Verde (aceptable)	amarillo (con riesgo)	rojo (crítico)	Verde (aceptable)	amarillo (con riesgo)	rojo (crítico)
mayor a 70%	mayor o igual a 50% o menor o igual a 70%	menor a 50%	menor o igual a cero	mayor a cero y menor a +20%	mayor o igual a +20%
<b>Medio de Verificación del Indicador</b>					
Nombre del Documento: Informes ejecutivos para reuniones de gabinete					
Nombre de quien genera la información: Secretaría Técnica					
Periodicidad con que se genera la información: Trimestral.					
Liga de la página donde se localiza la información si es el caso o ubicación: <a href="https://www.dropbox.com/s/o3s48wtr13n6ql/Informe_Resultados_NAXBQRoo_BJ%20%281%29.pdf?dl=0">https://www.dropbox.com/s/o3s48wtr13n6ql/Informe_Resultados_NAXBQRoo_BJ%20%281%29.pdf?dl=0</a>					
<b>SEGUIMIENTO TRIMESTRAL Y ACUMULADO ANUAL DE AVANCE EN CUMPLIMIENTO DE METAS (%)</b>					
TRIMESTRE 1	TRIMESTRE 2	TRIMESTRE 3	TRIMESTRE 4	ANUAL	MINIGRAFICAS
100.00%	NO APLICA	NO APLICA	NO APLICA	15.67%	
<b>Características de las Variables del Indicador</b>					
<b>Síglas del numerador</b>			<b>Descripción de las síglas del numerador</b>		
PEI			Proyectos Estratégicos Implementados		
<b>Fuente de Información del numerador</b>			<b>Unidad de Medida del numerador</b>		
Informes Ejecutivos a la Presidencia Municipal			Proyectos		
<b>Síglas del denominador</b>			<b>Descripción de las síglas del denominador</b>		
PEER			Proyectos Estratégicos Realizados		
<b>Fuente de Información del denominador</b>			<b>Unidad de Medida del denominador</b>		
Informes Ejecutivos a la Presidencia Municipal			Proyectos		
<b>Nombre del responsable del diseño del Indicador</b>					
Patricio de la Peña Ruiz de Chávez					
<b>Unidad administrativa del responsable</b>			<b>Puesto del responsable</b>		
Secretaría Técnica			Secretario Técnico		
<b>Correo electrónico del responsable</b>			<b>Teléfono del responsable</b>		
patriciodlp1@gmail.com			(998) 81 28 00 Ext. 9600		
					
					

MUNICIPIO DE BENITO JUAREZ		SECRETARÍA TÉCNICA		MUNICIPIO DE BENITO JUAREZ	
Ficha de Indicador de Desempeño. FID 2023					
CLAVE Y NOMBRE DEL INDICADOR					
PPE: Porcentaje de Efectividad de los Proyectos de Gestión Pública y Proyectos Especiales.					
NOMBRE DEL PROGRAMA PRESUPUESTARIO ANUAL (PPA)		UNIDAD RESPONSABLE		NIVEL DE LA MIR QUE ATIENDE EL INDICADOR	
P-PPA 1.01 PROGRAMA DE CONSOLIDACIÓN DE LA GESTIÓN MUNICIPAL		Presidencia Municipal - Secretaría Técnica		Actividad	
Clave y nombre de la Estrategia del PMD a la que se alinea el Indicador.		Clave y nombre de la Línea de Acción del PMD a la que se alinea el Indicador.			
1.1.1	Fortalecer la vinculación secuencial de las etapas de planeación estratégica para el logro de los objetivos establecidos en el Plan Municipal de Desarrollo.	1.1.1.1	Implementar proyectos de gestión pública y proyectos especiales para el beneficio de la ciudadanía de Benito Juárez.		
Seleccionar los Criterios CREMAA que cumple el Indicador.					
Claridad.	Relevancia.	Economía.	Monitoreable	Adecuado.	Aportación Marginal.
( X )	( X )	( X )	( X )	( X )	( X )
Seleccionar una de las Dimensiones que mide el Indicador.			Seleccionar el Tipo de Indicador.		
Eficiencia.	Eficacia.	Calidad.	Economía.	Estratégico.	Gestión.
( X )	( )	( )	( )	( )	( X )
Seleccionar el compartimiento del Indicador hacia la meta (ascendente o descendente + regular o nominal)			Tipo de valor de la meta.		
Ascendente	Descendente	Regular (comportamiento constante dentro de un rango)	Nominal (no existen datos históricos)	Absoluta	Relativa
( X )	( )	( X )	( )	( X )	( X )
Definición del Indicador.					
Grado de cumplimiento de los proyectos implementados por la Secretaría Técnica, que derivan de una encomienda directa de la Presidencia Municipal, considerando considerar que se concluyan en tiempo y forma.					
Ecuación del Método de cálculo del indicador.					
$PEP = (PC/PEI) * 100$					
Unidad de medida del Indicador			Frecuencia de medición del Indicador		
Porcentaje (Efectividad)			Trimestral		
Línea base			Meta		
Valor Absoluto	Año	Valor Absoluto	Valor Relativo	Año	
2	2020	3	50.00%	2023	
Parámetros de semafización					
ascendente			descendente ( estos parametros podrán variar de acuerdo al indicador)		
verde (aceptable)	amarillo (con riesgo)	rojo (crítico)	verde (aceptable)	amarillo (con riesgo)	rojo (crítico)
mayor a 70%	mayor o igual a 50% o menor o igual a 70%	menor a 50%	menor o igual a cero	mayor a cero y menor a +20%	mayor o igual a +20%
Medio de Verificación del Indicador					
Nombre del Documento: Informe de avances de resultados					
Nombre de quien genera la información: Dirección de Seguimiento de Acuerdos					
Periodicidad con que se genera la información: Trimestral					
Lugar de la página donde se localiza la información si es el caso o ubicación:					
SEGUIMIENTO TRIMESTRAL Y ACUMULADO ANUAL DE AVANCE EN CUMPLIMIENTO DE METAS (%)					
TRIMESTRE 1	TRIMESTRE 2	TRIMESTRE 3	TRIMESTRE 4	ANUAL	MINIGRAFICAS
100.00%	NO APLICA	NO APLICA	NO APLICA	33.33%	
Características de las Variables del Indicador					
Siglas del numerador			Descripción de las siglas del numerador		
PC			Proyectos Culminados		
Fuente de Información del numerador			Unidad de Medida del numerador		
Archivos e Informes a la Presidencia Municipal			Proyectos		
Siglas del denominador			Descripción de las siglas del denominador		
PEI			Proyectos Estimados e Implementados		
Fuente de Información del denominador			Unidad de Medida del denominador		
Archivos e Informes a la Presidencia Municipal			Proyectos		
Nombre del responsable del diseño del Indicador					
Jesús Cardenas Tillet					
Unidad administrativa del responsable			Puesto del responsable		
Dirección de Seguimiento de Acuerdos			Dirección de Area		
Correo electrónico del responsable			Teléfono del responsable		
			(998) 8 81 28 00 Ext. 9600		
Firma del Responsable					

st.seguimiento@gmail.com



SECRETARÍA  
TÉCNICA



### Ficha de Indicador de Desempeño. FID 2023

#### CLAVE Y NOMBRE DEL INDICADOR

PAPC: Porcentaje de Actividades con Participación Ciudadana

NOMBRE DEL PROGRAMA PRESUPUESTARIO ANUAL (PPA)		UNIDAD RESPONSABLE	NIVEL DE LA MIR QUE ATIENDE EL INDICADOR
P-PPA 1.01 PROGRAMA DE CONSOLIDACIÓN DE LA GESTIÓN MUNICIPAL		Presidencia Municipal - Secretaría Técnica	Actividad
Clave y nombre de la Estrategia del PMD a la que se alinea el Indicador.		Clave y nombre de la Línea de Acción del PMD a la que se alinea el Indicador.	
1.1.1	Fortalecer la vinculación secuencial de las etapas de planeación estratégica para el logro de los objetivos establecidos en el Plan Municipal de Desarrollo.	1.1.1.1	Implementar proyectos de gestión pública y proyectos especiales para el beneficio de la ciudadanía de Benito Juárez.

Seleccionar los Criterios CREMAA que cumple el Indicador.

Claridad.	Relevancia.	Economía.	Monitoreable	Adecuado.	Aportación Marginal.
( X )	( X )	( X )	( X )	( X )	( X )
Seleccionar una de las Dimensiones que mide el Indicador.			Seleccionar el Tipo de indicador.		
Eficiencia.	Eficacia.	Calidad.	Economía.	Estratégico.	Gestión.
( )	( X )	( )	( )	( )	( X )

Seleccionar el compartimiento del Indicador hacia la meta  
(ascendente o descendente + regular o nominal)

Tipo de valor de la meta.

Ascendente	Descendente	Regular (comportamiento constante dentro de un rango)	Nominal (no existen datos históricos)	Absoluta	Relativa
( X )	( )	( X )	( )	( X )	( X )

Definición del Indicador.

Mide el número de actividades realizadas en las que participa la ciudadanía, para considerar sus planteamientos en las etapas del desarrollo de la políticas públicas municipales.

Ecuación del Método de cálculo del Indicador.

$$PAPC = (ADCP/APPC) * 100$$

Unidad de medida del Indicador		Frecuencia de medición del Indicador		
Porcentaje (Actividades)		Trimestral		
Línea base		Meta		
Valor Absoluto	Año	Valor Absoluto	Valor Relativo	Año
5	2020	4	-20.00%	2023

Parámetros de semaforización

ascendente			descendente ( estos parametros podrán variar de acuerdo al indicador)		
verde (aceptable)	amarillo (con riesgo)	rojo (crítica)	verde (aceptable)	amarillo (con riesgo)	rojo (crítica)
mayor a 70%	mayor o igual a 50% o menor o igual a 70%	menor a 50%	menor o igual a cero	mayor a cero y menor a +20%	mayor o igual a +20%

Medio de Verificación del Indicador

Nombre del Documento: Convocatoria para Ingreso de proyectos de Organizaciones, instituciones y ciudadanía en general, e Informe de Resultados del Foro de Presupuesto Participativo.

Nombre de quien genera la información: Dirección de Vinculación Interinstitucional

Periodicidad con que se genera la información: Trimestral

Liga de la página donde se localiza la información si es el caso o ubicación:

SEGUIMIENTO TRIMESTRAL Y ACUMULADO ANUAL DE AVANCE EN CUMPLIMIENTO DE METAS (%)

TRIMESTRE 1	TRIMESTRE 2	TRIMESTRE 3	TRIMESTRE 4	ANUAL	MINIGRAFICAS
NO APLICA	NO APLICA	NO APLICA	NO APLICA	NO APLICA	

Características de las Variables del Indicador

Siglas del numerador	Descripción de las siglas del numerador
ADCP	Actividades Desarrolladas en las que Participa la Ciudadanía
Fuente de Información del numerador	Unidad de Medida del numerador
Reportes de las actividades, lista de asistencia, actas de los acuerdos en el consejo ciudadano o informes de consultas ciudadanas.	Actividades
Siglas del denominador	Descripción de las siglas del denominador
APPC	Actividades Programadas en las que se Espera la Participación de la Ciudadanía.
Fuente de Información del denominador	Unidad de Medida del denominador
Reportes de las actividades, lista de asistencia, actas de los acuerdos en el consejo ciudadano o informes de consultas ciudadanas.	Actividades

Nombre del responsable del diseño del Indicador

Mario Alberto Cen Puc

Unidad administrativa del responsable	Puesto del responsable
Dirección de Vinculación Interinstitucional	Director de Área
Correo electrónico del responsable	Teléfono del responsable

(998) 8 81 28 00 Ext. 9600

[st.vinculación@gmail.com](mailto:st.vinculación@gmail.com)

Firma del Responsable



MUNICIPIO BENITO JUAREZ  
CANCUN, Q. ROO  
SECRETARIA TECNICA



SECRETARÍA  
TÉCNICA



### Ficha de Indicador de Desempeño. FID 2023

#### CLAVE Y NOMBRE DEL INDICADOR

PCIGR: Porcentaje de cumplimiento de informes de gobierno y reportes.

NOMBRE DEL PROGRAMA PRESUPUESTARIO ANUAL (PPA)		UNIDAD RESPONSABLE	NIVEL DE LA MIR QUE ATIENDE EL INDICADOR
P-PPA 1.01 PROGRAMA DE CONSOLIDACIÓN DE LA GESTIÓN MUNICIPAL		Presidencia Municipal - Secretaría Técnica	Actividad
Clave y nombre de la Estrategia del PMD a la que se alinea el Indicador.		Clave y nombre de la Línea de Acción del PMD a la que se alinea el Indicador.	
1.1.1	Fortalecer la vinculación secuencial de las etapas de planeación estratégica para el logro de los objetivos establecidos en el Plan Municipal de Desarrollo.	1.1.1.1	Implementar proyectos de gestión pública y proyectos especiales para el beneficio de la ciudadanía de Benito Juárez.

#### Seleccionar los Criterios CREMAA que cumple el Indicador.

Claridad.	Relevancia.	Economía.	Monitoreable	Adecuado.	Aportación Marginal.
( X )	( X )	( X )	( X )	( X )	( X )
Seleccionar una de las Dimensiones que mide el Indicador.			Seleccionar el Tipo de Indicador.		
Eficiencia.	Eficacia.	Calidad.	Economía.	Estratégico.	Gestión.
( )	( X )	( )	( )	( )	( X )

#### Seleccionar el compartimiento del Indicador hacia la meta (ascendente o descendente + regular o nominal)

#### Tipo de valor de la meta.

Ascendente	Descendente	Regular (comportamiento constante dentro de un rango)	Nominal (no existen datos históricos)	Absoluta	Relativa
( X )	( )	( X )	( )	( X )	( X )

#### Definición del indicador.

Grado de cumplimiento en la elaboración de los siguientes tipos de documentos: \*Informes anuales de gobierno y \*Reportes para la presidencia municipal, con relación a las acciones semanales de las dependencias y entidades de la Administración Pública Municipal; para ello, se emplea un sistema informático.

#### Ecuación del Método de cálculo del indicador.

$$PCIGR = (NDE/NDPE) * 100$$

Unidad de medida del Indicador		Frecuencia de medición del Indicador		
Porcentaje (Documentos)		Trimestral		
Línea base		Meta		
Valor Absoluto	Año	Valor Absoluto	Valor Relativo	Año
45	2020	45	0.00%	2023

#### Parámetros de semaforización

ascendente			descendente ( estos parametros podrán variar de acuerdo al indicador)		
verde (aceptable)	amarillo (con riesgo)	rojo (crítico)	verde (aceptable)	amarillo (con riesgo)	rojo (crítico)
mayor a 70%	mayor o igual a 50% o menor o igual a 70%	menor a 50%	menor o igual a cero	mayor a cero y menor a +20%	mayor o igual a +20%

#### Medio de Verificación del Indicador

Nombre del documento: Reportes Anuales e Informe de Gobierno Municipal.

Nombre de quien genera la información: Dirección de Seguimiento de Acuerdos

Periodicidad con que se genera la información: Trimestral

#### SEGUIMIENTO TRIMESTRAL Y ACUMULADO ANUAL DE AVANCE EN CUMPLIMIENTO DE METAS (%)

TRIMESTRE 1	TRIMESTRE 2	TRIMESTRE 3	TRIMESTRE 4	ANUAL	MINIGRAFICAS
100.00%	NO APLICA	NO APLICA	NO APLICA	28.42%	

#### Características de las Variables del indicador

Siglas del numerador	Descripción de las siglas del numerador
NDE	Número de Documentos Elaborados
Fuente de Información del numerador	Unidad de Medida del numerador
Informes anuales de gobierno publicados en el portal electrónico municipal. Archivos digitales de reportes semanales, disponibles en un sistema informático.	Documentos
Siglas del denominador	Descripción de las siglas del denominador
NDPE	Número de Documentos Elaborados
Fuente de Información del denominador	Unidad de Medida del denominador
Informes anuales de gobierno publicados en el portal electrónico municipal.	Documentos

#### Nombre del responsable del diseño del Indicador

Jesús Cárdenas Tillet

Unidad administrativa del responsable	Puesto del responsable
Dirección de Seguimiento de Acuerdos	Dirección de Área
Correo electrónico del responsable	Teléfono del responsable
<a href="mailto:st.seguimiento@gmail.com">st.seguimiento@gmail.com</a>	(998) 8 81 28 00 Ext. 9600

Firma del Responsable

MUNICIPIO BENITO JUAREZ  
CANCUN, Q. ROO  
SECRETARIA TECNICA



SECRETARÍA  
TÉCNICA



### Ficha de Indicador de Desempeño. FID 2023

#### CLAVE Y NOMBRE DEL INDICADOR

PACGD: Porcentaje de avance en consolidación del Gobierno Digital.

NOMBRE DEL PROGRAMA PRESUPUESTARIO ANUAL (PPA)	UNIDAD RESPONSABLE	NIVEL DE LA MIR QUE ATIENDE EL INDICADOR
P-PPA 1.01 PROGRAMA DE CONSOLIDACIÓN DE LA GESTIÓN MUNICIPAL	Presidencia Municipal - Secretaría Técnica	Actividad
Clave y nombre de la Estrategia del PMD a la que se alinea el indicador.		Clave y nombre de la Línea de Acción del PMD a la que se alinea el indicador.
1.1.1	Fortalecer la vinculación secuencial de las etapas de planeación estratégica para el logro de los objetivos establecidos en el Plan Municipal de Desarrollo.	1.1.1.2 Consolidar el Gobierno Digital para el fortalecimiento de la transparencia y la rendición de cuentas con el objetivo de fortalecer el sentido de lo público, recuperar la legitimidad para las instituciones y facilitar el ejercicio del control social de la gestión pública.

#### Seleccionar los Criterios CREMAA que cumple el Indicador.

Claridad.	Relevancia.	Economía.	Monitoreable	Adecuado.	Aportación Marginal.
( X )	( X )	( X )	( X )	( X )	( X )
Seleccionar una de las Dimensiones que mide el indicador.			Seleccionar el Tipo de indicador.		
Eficiencia.	Eficacia.	Calidad.	Economía.	Estratégico.	Gestión.
( )	( X )	( )	( )	( )	( X )
Seleccionar el compartimiento del Indicador hacia la meta (ascendente o descendente + regular o nominal)			Tipo de valor de la meta.		
Ascendente	Descendente	Regular (comportamiento constante dentro de un rango)	Nominal (no existen datos históricos)	Absoluta	Relativa
( X )	( )	( X )	( )	( X )	( X )

#### Definición del Indicador.

Mide el cumplimiento en la consolidación de las tres etapas que conforman el proyecto de gobierno digital.

#### Ecuación del Método de cálculo del Indicador.

$$PACGD = (EC/NEP) * 100$$

Unidad de medida del Indicador		Frecuencia de medición del Indicador		
Porcentaje (Etapas)		Anual		
Línea base		Meta		
Valor Absoluto	Año	Valor Absoluto	Valor Relativo	Año
1	2020	1	0.00%	2023
Parámetros de semafización				
ascendente		descendente ( estos parametros podrán variar de acuerdo al indicador)		
verde (aceptable)	amarillo (con riesgo)	rojo (crítico)	verde (aceptable)	amarillo (con riesgo)
mayor a 70%	mayor o igual a 50% o menor o igual a 70%	menor a 50%	menor o igual a cero	mayor a cero y menor a +20%

#### Medio de Verificación del Indicador

Nombre del Documento: Informes ejecutivos de avance e-Cun

Nombre de quien genera la información: Dirección del Gobierno Digital e Informática

Periodicidad con que se genera la información: Anual

Liga de la página donde se localiza la información si es el caso o ubicación:

#### SEGUIMIENTO TRIMESTRAL Y ACUMULADO ANUAL DE AVANCE EN CUMPLIMIENTO DE METAS (%)

TRIMESTRE 1	TRIMESTRE 2	TRIMESTRE 3	TRIMESTRE 4	ANUAL	MINIGRAFICAS
NO APLICA	NO APLICA	NO APLICA	NO APLICA	NO APLICA	

#### Características de las Variables del Indicador

Siglas del numerador	Descripción de las siglas del numerador
Ecuación del Método de cálculo del indicador.	Etapas Concluidas
Fuente de información del numerador	Unidad de Medida del numerador
Informes Ejecutivos del Proyecto Plataforma Disponible en Red	Etapas
Siglas del denominador	Descripción de las siglas del denominador
NEP	Número de Etapas del Proyecto
Fuente de información del denominador	Unidad de Medida del denominador
Informes Ejecutivos del Proyecto Plataforma Disponible en Red	Etapas
Nombre del responsable del diseño del indicador	
Blanca Isabel Góngora Velázquez	
Unidad administrativa del responsable	Puesto del responsable
Dirección del Gobierno Digital e Informática	Dirección de Área
Correo electrónico del responsable	Teléfono del responsable

st.gobiernodigital@gmail.com

Firma del Responsable

MUNICIPIO BENITO JUAREZ  
CANCUN, Q. ROO  
SECRETARIA TECNICA