



DIRECCIÓN GENERAL DE
PLANEACIÓN MUNICIPAL

DIRECCIÓN GENERAL DE PLANEACIÓN MUNICIPAL	OFICIO No.	DGPM/507/2023
ASUNTO: ENVÍO REPORTES SRFT 1T 2023	FECHA	12/04/2023
CLASIFICACIÓN DEL DOCUMENTO	FUNDAMENTO LEGAL:	ART. 3 FRACC. VIII, IX Y XV LTAIPQROO
TIPO DE DOCUMENTO: OFICIO	UNIDAD:	DGPM / DIRECCIÓN DE CONTROL Y EJERCICIO DE LA INVERSIÓN
INFORMACIÓN PÚBLICA: SI	RÚBRICA DEL TITULAR:	C. ÁNGEL ISAAC VÁZQUEZ GIOVANIELLO
RESERVADA: NO	AMPLIACIÓN DEL PERIODO DE RESERVA:	
CONFIDENCIAL: NO	FECHA DE DESCLASIFICACIÓN:	12/04/2024
INFORMACIÓN OBLIGATORIA: TODO EL DOCUMENTO Y ANEXOS	RÚBRICA DEL TITULAR DE LA UVTAIP QUE CLASIFICA:	

LIC. ÁNGEL SERVANDO CANTO AKÉ
SUBSECRETARIO DE POLÍTICA HACENDARIA Y CONTROL PRESUPUESTAL
DE LA SECRETARÍA DE FINANZAS Y PLANEACIÓN
P R E S E N T E

Por este medio me permito remitir los reportes del **Primer Trimestre 2023** con relación a los proyectos que se realizaron con los recursos federales asignados al Municipio de Benito Juárez durante el ejercicio fiscal 2023:

- FAIS Municipal 2023
- FORTAMUN 2023

Lo anterior, para que se validen los registros de captura que el Municipio de Benito Juárez tiene a la fecha en el Sistema de Reporte de Recursos Federales Transferidos (SRFT) en el apartado de Ejercicio del Gasto y Destino del Gasto.

Sin otro particular, aprovecho la ocasión para enviarle un cordial y afectuoso saludo.

ATENTAMENTE

LIC. JOSÉ FERNANDO DÍAZ NÚÑEZ
DIRECTOR GENERAL DE PLANEACIÓN MUNICIPAL



MUNICIPIO DE BENITO JUÁREZ
DIRECCIÓN GENERAL DE PLANEACIÓN
MUNICIPAL

C.c.p. Lic. Eugenio Segura Vázquez - Secretario de Finanzas y Planeación del Estado de Quintana Roo
C.c.p. Ing. Elves Cabrera Cruz - Director de Control y Seguimiento de Inversión Pública.
C.c.p. Lic. Arturo Emiliano Abreu Marín - Delegado Estatal de Programas Sociales para el Desarrollo, en el Estado de Quintana Roo
C.c.p. Lic. Berenice Penélope Polanco Córdova - Secretaria Particular de la Presidencia Municipal
C.c.p. Archivo / Minutario
JFDN/AVG/AZUL*

Av. Náder Núm. 8 Sm. 5 Local 407-409,
2do. Piso, Edificio Plaza Centro.
C.P. 77500, Cancún, Quintana Roo, México.
Teléfono: (998) 881 28 00, Ext. 9400




DIRECCIÓN GENERAL
DE PLANEACIÓN MUNICIPAL

H. Ayuntamiento de Benito Juárez
Dirección General de Planeación Municipal
Ejercicio del gasto
Primer trimestre 2023

Entidad	Municipio	Tipo de Registro	Ciclo de Recurso	Tipo de Recurso	Clave Ramo	Modalidad	Programa presupuestario	Programa Fondo Convenio - Especifico	Institución Ejecutora	Rendimiento Financiero	Reintegro	Tipo de Gasto	Partida	Aprobado	Modificado	Recaudado (Ministrado)	Comprometido	Devengado	Ejercido	Pagado	Observaciones	
23	5	1	2023	2	33	1	4	FAIS Municipal y de las Demarcaciones Territoriales del Distrito Federal	1	\$0.00	\$0.00											
		2										1	832	\$ 279,493,481.00	\$ 279,493,481.00	\$ 83,848,044.00	\$0.00	\$0.00	\$0.00	\$0.00	\$0.00	Cédula de la inversión de FISM
														\$ 279,493,481.00	\$ 279,493,481.00	\$ 83,848,044.00	\$0.00	\$0.00	\$0.00	\$0.00	\$0.00	
23	5	1	2023	2	33	1	5	FORTAMUN	1	\$0.00	\$0.00											
		2										2	832	\$ 124,997,887.00	\$124,997,887.00	\$0.00	\$0.00	\$0.00	\$0.00	\$0.00	\$0.00	Cédula de la inversion del FORTAMUN
		2										1	113	\$ 543,423,357.00	\$ 543,423,357.00	\$182,605,310.00	\$ 118,382,046.41	\$ 118,382,046.41	\$ 118,382,046.41	\$ 118,382,046.41	\$ 118,382,046.41	Pago de sueldos y salarios del personal de la SSPyT y de la Dirección del H. Cuerpo de Bomberos; Programa emergente de pago de sueldos y salarios para dependencias y entidades municipales prioritarias, por emergencia sanitaria COVID 19
		2										1	911	\$ 150,000,000.00	\$ 150,000,000.00	\$ 22,000,000.00	\$ 21,497,272.58	\$ 21,497,272.58	\$ 21,497,272.58	\$ 21,497,272.58	\$ 21,497,272.58	Sanamiento Financiero
														\$ 818,421,244.00	\$ 818,421,244.00	\$ 204,605,310.00	\$ 139,879,318.99	\$ 139,879,318.99	\$ 139,879,318.99	\$ 139,879,318.99	\$ 139,879,318.99	

Vo. Bo.




Lic. José Fernando Díaz Núñez
Dirección General de Planeación Municipal



MUNICIPIO DE BENITO JUÁREZ
DIRECCIÓN GENERAL DE PLANEACIÓN
MUNICIPAL

Elaboró



C. Ángel Isaac Vázquez Giovaniello
Dirección de Control y Ejercicio de la Inversión



DIRECCIÓN GENERAL
DE PLANEACIÓN MUNICIPAL

DIRECCIÓN GENERAL DE PLANEACIÓN MUNICIPAL	OFICIO No.	DGPM/506/2023
ASUNTO: ENVIO DE SOPORTE PARA VALIDACIÓN DE INDICADORES EN SRFT 1 TRIM 2023	FECHA	12/04/2023
CLASIFICACIÓN DEL DOCUMENTO	FUNDAMENTO LEGAL:	ART. 3 FRACC. VIII, IX Y XV LTAIPQROO
TIPO DE DOCUMENTO: OFICIO	UNIDAD:	DGPM / DIRECCIÓN DE CONTROL Y EJERCICIO DE LA INVERSIÓN
INFORMACIÓN PÚBLICA: SI	RÚBRICA DEL TITULAR:	C. ÁNGEL ISAAC VÁZQUEZ GIOVANIELLO
RESERVADA: NO	AMPLIACIÓN DEL PERIODO DE RESERVA:	
CONFIDENCIAL: NO	FECHA DE DESCLASIFICACIÓN:	12/04/2024
INFORMACIÓN OBLIGATORIA: TODO EL DOCUMENTO Y ANEXOS	RÚBRICA DEL TITULAR DE LA UVTAIP QUE CLASIFICA:	

"2023, Año de las Niñas y los Niños"

C. TARYN ROMINA ESPINOZA HERNÁNDEZ
DIRECTORA GENERAL DEL CENTRO DE EVALUACIÓN DEL DESEMPEÑO
DEL ESTADO DE QUINTANA ROO

En relación con la captura del registro de la información correspondiente a los indicadores establecidos sobre los Recursos Federales Transferidos al Municipio de Benito Juárez, FORTAMUN y FAIS Municipal, correspondientes al Primer Trimestre 2023, en el Sistema de Reporte de Recursos Federales Transferidos (SRFT) en el apartado Captura de Avance de Indicadores, me permito enviarle la información que sustenta los avances de los indicadores para realizar su validación en el apartado antes mencionado.

Lo anterior es con la finalidad de dar cumplimiento a los Lineamientos para Informar sobre los Recursos Federales Transferidos a las Entidades Federativas, Municipios y Demarcaciones Territoriales del Distrito Federal y de Operación de los Recursos del Ramo General 33.

Sin más por el momento, me despido enviándole un cordial saludo.

ATENTAMENTE



MUNICIPIO DE BENITO JUÁREZ
DIRECCIÓN GENERAL DE PLANEACIÓN
MUNICIPAL

LIC. JOSÉ FERNANDO DÍAZ NÚÑEZ
DIRECCIÓN GENERAL DE PLANEACIÓN MUNICIPAL

C.C.P Lic. Ángel Servando Canto Aké - Subsecretario de Política Hacendaria y Control Presupuestal
C.c.p. Ing. Elves Cabrera Cruz - Director de Control y Seguimiento de Inversión Pública.
C.c.p. Archivo / Minutario
JFDN/AIVG/AZUL*




DIRECCIÓN GENERAL
DE PLANEACIÓN MUNICIPAL

H. Ayuntamiento de Benito Juárez
Dirección General de Planeación Municipal
Indicadores
Primer Trimestre 2023
FORTAMUN

Techo Financiero: \$ 818,421,244.00


Nombre del proyecto	Aprobado	Importe Recaudado	Importe Comprometido	Importe Devengado	Importe Ejercido	Importe Pagado
Saneamiento financiero	\$ 150,000,000.00	\$ 22,000,000.00	\$ 21,497,272.58	\$ 21,497,272.58	\$ 21,497,272.58	\$ 21,497,272.58
Programa emergente de pago de sueldos y salarios para dependencias y entidades municipales prioritarias, por emergencia sanitaria COVID 19	\$ 299,215,378.00	\$ 100,000,000.00	\$ 76,302,830.28	\$ 76,302,830.28	\$ 76,302,830.28	\$ 76,302,830.28
Pago de sueldos y salarios del personal de la SSPyT y de la Dirección del H. Cuerpo de Bomberos	\$ 244,207,979.00	\$ 82,605,310.00	\$ 42,079,216.13	\$ 42,079,216.13	\$ 42,079,216.13	\$ 42,079,216.13
Cedula del FORTAMUN	\$ 124,997,887.00	\$ 0.00	\$ 0.00	\$ 0.00	\$ 0.00	\$ 0.00
Totales=	\$ 818,421,244.00	\$ 204,605,310.00	\$ 139,879,318.99	\$ 139,879,318.99	\$ 139,879,318.99	\$ 139,879,318.99

Vo. Bo.


Lic. José Fernando Díaz Núñez
Director General de Planeación Municipal



Elaboró


Angel Isaac Vazquez Giovaniello
Director de Control y Ejercicio de la Inversión

MUNICIPIO DE BENITO JUÁREZ
DIRECCIÓN GENERAL DE PLANEACIÓN MUNICIPAL



DIRECCIÓN GENERAL
DE PLANEACIÓN MUNICIPAL

Gobierno del Municipio de Benito Juárez
Dirección General de Planeación Municipal
Informe del Primer Trimestre 2023

FORTAMUN DF			
Indicador: Índice de Aplicación Prioritaria de Recursos			
Concepto	Meta Planeada (Cifras en pesos)		Meta Alcanzada (Cifras en pesos)
	Total programado	% de recursos aplicados	Total ejercidos % de recursos aplicados
Gasto total del FORTAMUN DF	818,421,244.00		0.00
Destinos Prioritarios	818,421,244.00	100.0	0.00 #DIV/0!
Obligaciones financieras 1/	449,215,378.00		
Pagos por derechos de agua	0.00		
Seguridad pública	244,207,979.00		
Inversión	124,997,887.00		
Otros requerimientos	0.00		0.00

TABLA DE RESULTADOS			
Meta Planeada		Meta Alcanzada	
Numerador	Resultado	Numerador	Resultado
Destinos Prioritarios y Otros Requerimientos	818,421,244.0	0.00	#DIV/0!
Denominador	100.0	0.00	
Gasto Total del FORTAMUN DF	818,421,244.0		Justificación

Vo. Bo.

Elaboró



MUNICIPIO DE BENITO JUÁREZ
DIRECCIÓN GENERAL DE PLANEACIÓN
MUNICIPAL

Lic. José Fernando Díaz Núñez
Dirección General de Planeación Municipal

C. Ángel Isaac Vázquez Giovaniello
Dirección de Control y Ejercicio de la Inversión



DIRECCIÓN GENERAL
DE PLANEACIÓN MUNICIPAL

Gobierno del Municipio de Benito Juárez
Dirección General de Planeación Municipal
Informe del Primer Trimestre 2023

FORTAMUN DF

Nombre del Indicador: Índice en el Ejercicio de Recursos

Trimestre	Meta Planeada (Cifras en pesos)		(3)=(1/2)*100 Resultado
	Gasto planeado	Monto anual aprobado del FORTAMUN DF	
Primer Trimestre	139,879,318.99	818,421,244.00	17.091
Segundo Trimestre	409,434,345.30	818,421,244.00	50.027
Tercer Trimestre	633,906,564.66	818,421,244.00	77.455
Cuarto Trimestre	818,421,244.00	818,421,244.00	100.000

Vo. Bo.

[Handwritten signature]

Lic. José Fernando Díaz Núñez
Dirección General de Planeación Municipal

Gasto ejercido	Meta Alcanzada (Cifras en pesos)		(6)=(4/5)*100 Resultado	Justificación
	Monto anual aprobado del FORTAMUN DF	Denominador		
Numerador 139,879,318.99	818,421,244.00		17.09	
			0.00	
			0.00	
			0.00	

Elaboró

[Handwritten signature]

C. Ángel Isaac Vázquez Giovaniello
Dirección de Control y Ejercicio de la Inversión



MUNICIPIO DE BENITO JUÁREZ
DIRECCIÓN GENERAL DE PLANEACIÓN
MUNICIPAL



DIRECCIÓN GENERAL
DE PLANEACIÓN MUNICIPAL

Gobierno del Municipio de Benito Juárez
Dirección General de Planeación Municipal
Informe del Primer Trimestre 2023

FORTAMUN DF
Porcentaje de recursos FORTAMUN recibidos por municipios y demarcaciones territoriales de la Ciudad de México

Frecuencia de medición: Trimestral
Tendencia Esperado: Ascendente
Nivel: Componente


Trimestre	Meta Planeada (Cifras en pesos)		
	Recursos transferidos del FORTAMUN al municipio o demarcación territorial de la Ciudad de México	Monto anual aprobado del FORTAMUN DF	(3)=(1/2)*100
	Numerador	Denominador	Resultado
Primer Trimestre	204,605,310.00	818,421,244.00	25.00
Segundo Trimestre	409,210,620.00	818,421,244.00	50.00
Tercer Trimestre	613,815,930.00	818,421,244.00	75.00
Cuarto Trimestre	818,421,244.00	818,421,244.00	100.00

Recursos transferidos del FORTAMUN al municipio o demarcación territorial de la Ciudad de México	Meta Alcanzada (Cifras en pesos)		Justificación
	Monto anual aprobado del FORTAMUN DF	(6)=(4/5)*100	
	Numerador	Resultado	
204,605,310.00	818,421,244.00	25.00	
	818,421,244.00	0.00	
	818,421,244.00	0.00	
	818,421,244.00	0.00	

(Recursos transferidos del FORTAMUN al municipio o demarcación territorial de la Ciudad de México/ Monto anual aprobado del FORTAMUN en el municipio o demarcación territorial de la Ciudad de México)*100

Los datos son acumulados al periodo que se reporta.


Vc. Bc.


Lic. José Fernando Díaz Nuñez
Dirección General de Planeación Municipal



MUNICIPIO DE BENITO JUÁREZ
DIRECCIÓN GENERAL DE PLANEACIÓN
MUNICIPAL

Elaboró


C. Ángel Saiz Vázquez Giovanelli
Dirección de Control y Ejercicio de la Inversión



DIRECCIÓN GENERAL
DE PLANEACIÓN MUNICIPAL

Gobierno del Municipio de Benito Juárez
Dirección General de Planeación Municipal
Informe del Primer Trimestre 2023

FORTAMUN DF
Índice de Dependencia Financiera

Meta Planeada (Cifras en pesos)		
Recursos ministrados del FORTAMUN DF al municipio o demarcación	Ingresos Propios Municipales 1_/	Resultado (3)=(1/2)
	Denominador (2)	
409,210,620.00	Primer Semestre	0.25
	1,655,723,489.50	
409,210,624.00	Segundo Semestre	0.25
	1,655,723,489.50	

Meta Alcanzada (Cifras en pesos)		
Recursos ministrados del FORTAMUN DF al municipio o demarcación	Ingresos Propios Municipales 1_/	Resultado (6)=(4/5)
	Denominador (4)	
	Primer Semestre	0.00
	Segundo Semestre	0.00

TABLA DE RESULTADOS

Numerador	Primer Semestre		Justificación
	Denominador	Resultado	
409,210,620.00	1,655,723,489.50	0.25	#DIV/0!
818,421,244.00	3,311,446,979.00	0.25	
	0.00	0.00	
	0.00	0.00	

1_/ Los ingresos propios incluyen: impuestos por predial, nóminas y otros impuestos, así como otros ingresos como derechos, productos y aprovechamientos,

Vo. Bo.

Lic. José Fernando Díaz Núñez
Dirección General de Planeación Municipal

Elaboró

C. Angel Isaac Vázquez Giovaniello
Dirección de Control y Ejercicio de la Inversión



MUNICIPIO GENERAL DE PLANEACIÓN
MUNICIPAL



DIRECCIÓN GENERAL DE PLANEACIÓN MUNICIPAL

Gobierno del Municipio de Benito Juárez
Dirección General de Planeación Municipal
Informe del Primer Trimestre 2023

FORTAMUN DF

Tasa de variación del ingreso disponible del municipio o demarcación territorial de la Ciudad de México

Frecuencia de medición: Anual
Tendencia Esperada: Ascendente
Nivel: Propósito

Periodo	Meta Planeada		Resultado
	Ingreso disponible municipal o de la demarcación territorial de la Ciudad de México en el año t	Ingreso disponible municipal o de la demarcación territorial de la Ciudad de México del año t-1	
Cuarto Trimestre	Numerador 4,551,188,421.00	Denominador 4,607,302,747.00	-1.217943

Ingreso disponible municipal o de la demarcación territorial de la Ciudad de México en el año t	Meta Alcanzada		Justificación
	Ingreso disponible municipal o de la demarcación territorial de la Ciudad de México del año t-1	Denominador	
Numerador			#iDIV/0!

Método de cálculo: $[(\text{Ingreso disponible municipal o de la demarcación territorial de la Ciudad de México en el año } t / \text{Ingreso disponible municipal o de la demarcación territorial de la Ciudad de México del año } t-1) - 1] * 100$

Nota: Ingresos disponibles se refiere a Ingreso de Libre Disposición según lo señalado en la Ley de Disciplina Financiera de las Entidades Federativas y los Municipios (LDF). Son los Ingresos locales y las participaciones federales, así como los recursos que, en su caso, reciban del Fondo de Estabilización de los Ingresos de las Entidades Federativas en los términos del artículo 19 de la LFPyRH y cualquier otro recurso que no esté destinado a un fin específico. Excluye Transferencias Federales Etiquetadas e Ingresos Derivados de Financiamientos.

Nota 2: Considerar que el numerador corresponde a un estimado de recaudación para el ejercicio 2023.

Vc. Bo.

Lic. José Fernando Díaz Nuñez
Dirección General de Planeación Municipal



MUNICIPIO DE BENITO JUÁREZ
DIRECCIÓN GENERAL DE PLANEACIÓN MUNICIPAL

Elaboró

C. Ángel Isaac Vázquez Giovaniello
Dirección de Control y Ejercicio de la Inversión



FAIS Municipal y de las Demarcaciones Territoriales del Distrito Federal
Porcentaje de otros proyectos registrados en la MIDS

Periodo	Tabla de Variables		
	Variables Numerador	2) Datos programados	3) Avance real
Primer Trimestre	1) Sumatoria de otros proyectos registrados la MIDS al trimestre correspondiente	0	0
	Variables Denominador	2) Datos programados	3) Avance real
	1) Sumatoria de proyectos registrados la MIDS al trimestre correspondiente	0	0

Periodo	Tabla de Variables		
	Variables Numerador	Datos programados	Avance real
Segundo Trimestre	1) Sumatoria de otros proyectos registrados la MIDS al trimestre correspondiente	5	
	Variables Denominador	Datos programados	Avance real
	1) Sumatoria de proyectos registrados la MIDS al trimestre correspondiente.	21	

Periodo	Tabla de Variables		
	Variables Numerador	Datos programados	Avance real
Tercer Trimestre	1) Sumatoria de otros proyectos registrados la MIDS al trimestre correspondiente	5	
	Variables Denominador	Datos programados	Avance real
	1) Sumatoria de proyectos registrados la MIDS al trimestre correspondiente	36	

Periodo	Tabla de Variables		
	Variables Numerador	Datos programados	Avance real
Cuarto Trimestre	1) Sumatoria de otros proyectos registrados la MIDS al trimestre correspondiente	5	
	Variables Denominador	Datos programados	Avance real
	1) Sumatoria de proyectos registrados la MIDS al trimestre correspondiente	36	

4.-) Tabla de Resultados

Periodo	Metas			Avance			Justificación de variaciones
	Meta Planeada (3/4)	Numerador (3)	Denominador (4)	Meta Alcanzada (5/6)	Numerador (5)	Denominador (6)	
Primer Trimestre	#DIV/0!	0	0	#DIV/0!	0	0	
Segundo Trimestre	23.80952381	5	21	#DIV/0!	0	0	
Tercer Trimestre	13.88888889	5	36	#DIV/0!	0	0	
Cuarto Trimestre	13.88888889	5	36	#DIV/0!	6	0	

Vo. Bo.

Elaboró

Lic. José Fernando Díaz Núñez
 Dirección General de Planeación Municipal

C. Ángel Isaac Vázquez Giovaniello
 Dirección de Control y Ejercicio de la Inversión





FAIS Municipal y de las Demarcaciones Territoriales del Distrito Federal
Porcentaje de proyectos Complementarios registrados en la MIDS

Periodo	Tabla de Variables		
	Variables Numerador	2) Datos programados	3) Avance real
Primer Trimestre	1) Sumatoria de proyectos complementarios registrados la MIDS al trimestre correspondiente	0	0
	Variables Denominador	2) Datos programados	3) Avance real
	1) Sumatoria de proyectos registrados la MIDS al trimestre correspondiente	0	0

Periodo	Tabla de Variables		
	Variables Numerador	Datos programados	Avance real
Segundo Trimestre	1) Sumatoria de proyectos complementarios registrados la MIDS al trimestre correspondiente	7	
	Variables Denominador	Datos programados	Avance real
	1) Sumatoria de proyectos registrados la MIDS al trimestre correspondiente	21	

Periodo	Tabla de Variables		
	Variables Numerador	Datos programados	Avance real
Tercer Trimestre	1) Sumatoria de proyectos complementarios registrados la MIDS al trimestre correspondiente	13	
	Variables Denominador	Datos programados	Avance real
	1) Sumatoria de proyectos registrados la MIDS al trimestre correspondiente	36	

Periodo	Tabla de Variables		
	Variables Numerador	Datos programados	Avance real
Cuarto Trimestre	1) Sumatoria de proyectos complementarios registrados la MIDS al trimestre correspondiente	13	
	Variables Denominador	Datos programados	Avance real
	1) Sumatoria de proyectos registrados la MIDS al trimestre correspondiente	36	

4.-) Tabla de Resultados

Periodo	Metas			Avance			Justificación de variaciones
	Meta Planeada (3/4)	Numerador (3)	Denominador (4)	Meta Alcanzada (5/6)	Numerador (5)	Denominador (6)	
Primer Trimestre	#DIV/0!	0	0	#DIV/0!	0	0	
Segundo Trimestre	33.33333333	7	21	#DIV/0!			
Tercer Trimestre	36.11111111	13	36	#DIV/0!			
Cuarto Trimestre	36.11111111	13	36	#DIV/0!			

Vo. Bo.

Lic. José Fernando Díaz Núñez
Dirección General de Planeación Municipal

Elaboró

C. Ángel Isaac Vázquez Giovaniello
Dirección de Control y Ejercicio de la Inversión



MUNICIPIO DE BENITO JUÁREZ
DIRECCIÓN GENERAL DE PLANEACIÓN
MUNICIPAL



DIRECCIÓN GENERAL
DE PLANEACIÓN MUNICIPAL

H. Ayuntamiento de Benito Juárez
Dirección General de Planeación Municipal
Indicadores - Primer Trimestre 2023

FAIS Municipal y de las Demarcaciones Territoriales del Distrito Federal
Porcentaje de proyectos de contribución directa registrados en la MIDS

Periodo	Tabla de Variables		
	Variables Numerador	2) Datos programados	3) Avance real
Primer Trimestre	1) Sumatoria de proyectos de contribución directa registrados la MIDS al trimestre correspondiente	0	0
	Variables Denominador	2) Datos programados	3) Avance real
	1) Sumatoria de proyectos registrados la MIDS al trimestre correspondiente	0	0

Periodo	Tabla de Variables		
	Variables Numerador	Datos programados	Avance real
Segundo Trimestre	1) Sumatoria de proyectos de contribución directa registrados la MIDS al trimestre correspondiente	9	
	Variables Denominador	Datos programados	Avance real
	1) Sumatoria de proyectos registrados la MIDS al trimestre correspondiente	21	

Periodo	Tabla de Variables		
	Variables Numerador	Datos programados	Avance real
Tercer Trimestre	1) Sumatoria de proyectos de contribución directa registrados la MIDS al trimestre correspondiente	18	
	Variables Denominador	Datos programados	Avance real
	1) Sumatoria de proyectos registrados la MIDS al trimestre correspondiente	36	

Periodo	Tabla de Variables		
	Variables Numerador	Datos programados	Avance real
Cuarto Trimestre	1) Sumatoria de proyectos de contribución directa registrados la MIDS al trimestre correspondiente	18	
	Variables Denominador	Datos programados	Avance real
	1) Sumatoria de proyectos registrados la MIDS al trimestre correspondiente	36	

4.-) Tabla de Resultados

Periodo	Metas			Avance			Justificación de variaciones
	Meta Planeada (3/4)	Numerador (3)	Denominador (4)	Meta Alcanzada (5/6)	Numerador (5)	Denominador (6)	
Primer Trimestre	#¡DIV/0!	0	0	#¡DIV/0!	0	0	
Segundo Trimestre	42.86	9	21	#¡DIV/0!			
Tercer Trimestre	50	18	36	#¡DIV/0!			
Cuarto Trimestre	50	18	36	#¡DIV/0!			

Vo. Bo.

Elaboró

Lic. José Fernando Díaz Núñez
Dirección General de Planeación Municipal

C. Ángel Isaac Vázquez Giovaniello
Dirección de Control y Ejercicio de la Inversión



MUNICIPIO DE BENITO JUÁREZ
DIRECCIÓN GENERAL DE PLANEACIÓN
MUNICIPAL



DIRECCIÓN GENERAL
DE PLANEACIÓN MUNICIPAL

Gobierno del Municipio de Benito Juárez
Dirección General de Planeación Municipal
Informe del Primer Trimestre 2023


FORTAMUN DF

Nombre del Indicador: Índice en el Ejercicio de Recursos


Meta Planeada (Cifras en pesos)			
Trimestre	Gasto planeado	Monto anual aprobado del FORTAMUN DF	(3)=(1/2)*100
	Numerador	Denominador	Resultado
Primer Trimestre	139,879,318.99	818,421,244.00	17.091
Segundo Trimestre	409,210,620.00	818,421,244.00	50.000
Tercer Trimestre	613,815,930.00	818,421,244.00	75.000
Cuarto Trimestre	818,421,244.00	818,421,244.00	100.000

Meta Alcanzada (Cifras en pesos)			
Gasto ejercido	Monto anual aprobado del FORTAMUN DF	(6)=(4/5)*100	Justificación
	Numerador	Denominador	
139,879,318.99	818,421,244.00	17.09	
		0.00	
		0.00	
		0.00	

Vo. Bo.


Lic. José Fernando Díaz Núñez
Dirección General de Planeación Municipal

Elaboró


C. Ángel Isaac Vázquez Giovaniello
Dirección de Control y Ejercicio de la Inversión



MUNICIPIO DE BENITO JUÁREZ
DIRECCIÓN GENERAL DE PLANEACIÓN
MUNICIPAL