



**MATRIZ DE INDICADORES PARA RESULTADOS MIR 2022-2024  
EJE 2: PROSPERIDAD COMPARTIDA**

**CLAVE Y NOMBRE DEL PP: E-PP 2.3 PREVENCIÓN Y ATENCIÓN MULTIDISCIPLINARIA DE LA VIOLENCIA CONTRA LAS MUJERES.**



Nivel	Resumen narrativo u objetivos	Nombre del indicador	Definición	Dimensión	Sentido del indicador	Método de cálculo del indicador	Frecuencia de medición del indicador	Unidad de medida del indicador y unidad de medida de sus variables	Meta del indicador	Línea base del indicador	Medios de verificación	Supuestos
(Unidad administrativa responsable)	Clave: Número del Eje, Número del Programa, 1 para el Fin, 1 para el Propósito, Número del Componente, Número de las Actividades	Nombre del indicador Siglas y descripción	Indicador que se pretende medir del objetivo al que está asociado, debe ayudar a entender la utilidad finalidad o uso del indicador. Explicar brevemente y en términos sencillos, que es lo que mide el indicador.	(Eficiencia, Eficacia, Economía, Calidad)	(Ascendente o descendente)	Descripción de las siglas y las variables	Con base a las recomendaciones del nivel de objetivos		Lo que se quiere alcanzar con la intervención. Considerar el punto de partida (línea base) y los recursos con los que se cuenta. Realistas y elaborados.	A diciembre del 2024 (Punto de partida para evaluar y dar seguimiento al indicador). Si el indicador es nuevo definir como línea base el primer valor obtenido de su aplicación.	(Fuentes de información de donde se obtendrán los datos del indicador)	(situaciones que necesariamente tienen que suceder, en positivo, para que el objetivo por nivel se cumpla pero que están fuera de las manos de la Unidad Responsable)
Fin (Dirección de Planeación Municipal)	2.3.1 Contribuir en la implementación de acciones que permitan cerrar las brechas de la desigualdad social y reactiven la economía diversificándola y contribuyan a reducir la exclusión social, fortalecer y mejorar la calidad de vida de las familias mediante la atención y el acceso al derecho de una vida libre de violencia al institucionalizar y transversalizarse la perspectiva de género en la administración pública.	IGCU: Índice General de Competitividad Urbana	El Índice General de Competitividad Urbana (IGCU) mide la capacidad de las ciudades para generar, atraer y retener talento e inversión. Una ciudad competitiva es aquella que maximiza la productividad y el bienestar de sus habitantes. Esto significa que este Índice, a diferencia de otros, evalúa las capacidades estructurales de las ciudades que permiten alcanzar dichos objetivos. Proporciona la posición que ocupa la ciudad de Cancún respecto a otras ciudades con poblaciones entre 500 mil y 1 millón de habitantes.	Calidad	Descendente	IGCU: Índice General de Competitividad Urbana La posición la proporciona el Instituto Mexicano para la Competitividad (IMCO) con base a la ponderación de 10 subíndices: VARIABLES: Derecho Medio ambiente Sociedad Sistema político Gobierno Mercado de trabajo Economía Infraestructura Apertura Internacional Innovación	Anual	UNIDAD DE MEDIDA DEL INDICADOR: Posición Meta Planeada a 2024: Pasar de la posición 5 lograda en 2023 a la 4 en el 2024	IGCU: Índice General de Competitividad Urbana. 2018: Posición 1 2020: Posición 5 2021: Posición 5 2022: Posición 5 2023: Posición 5	Nombre del Documento: Índice de Competitividad Urbana Nombre de quien genera la información: Instituto Mexicano para la Competitividad (IMCO) Periodicidad con que se genera la información: Anual Liga de la página donde se localiza la información o ubicación: <a href="https://imco.org.mx/">https://imco.org.mx/</a>	El Instituto Mexicano para la Competitividad A. C. IMCO actualiza y publica los índices y subíndices.	
Propósito (DIRECCIÓN GENERAL IMM)	2.3.1.1. Las mujeres del Municipio de Benito Juárez reciben atención y acceden a su derecho de una vida libre de violencia al institucionalizar y transversalizarse la perspectiva de género en la administración pública.	PWB: Porcentaje de Mujeres Beneficiadas por el Instituto Municipal de la Mujer.	Este indicador permitirá medir la cantidad de servicios brindados a mujeres, con las actividades y programas del IMM, dirigidos a otorgar servicios multidisciplinarios, para mejorar las condiciones sociales de estas que den lugar a la no discriminación, igualdad de oportunidades y de trato entre los géneros, para contribuir a lograr la erradicación de la violencia de género en el municipio.	Eficacia	Ascendente	METODO DE CALCULO $PSDM = (NSOMR/NSOMP) \times 100$ VARIABLES PSDM: Porcentaje de servicios otorgados a las mujeres. NSOMR: Número de servicios otorgados a las mujeres realizados. NSOMP: Número de servicios otorgados a las mujeres programados.	Trimestral	UNIDAD DE MEDIDA DEL INDICADOR: Porcentaje UNIDAD DE MEDIDA DE LAS VARIABLES: Servicios a Mujeres PWB: De enero 2022 a diciembre 2024 se realicen 32 000 servicios a mujeres. VARIACION DE LA META RESPECTO A LA LINEA BASE Meta Absoluta: 10 100 Meta Relativa: 40.00%	PWB: De enero 2022 a diciembre de 2023 se otorgó servicio a 21 000 mujeres. 2022: 11 324 2023: 12 370	NOMBRE DEL DOCUMENTO: Consentido de Informes Trimestrales de las Coordinaciones del IMM 2022-2024 NOMBRE DEL AREA QUE GENERA LA INFORMACION: Coordinación Administrativa y de Gestión de Recursos PERIODICIDAD: Trimestral LIGA DE LA PÁGINA DONDE SE ENCUENTRA LA INFORMACIÓN SI ES EL CASO O UBICACIÓN: FÍSICA: Lefort IMM-SAGR-CMIR, 2024-2024, ubicado en las oficinas administrativas.	Las mujeres del Municipio acuden al Instituto Municipal de la Mujer a solicitar apoyo o participar en sus actividades y programas.	
Componente (Dirección General)	2.3.1.1.1. Rendición de cuentas por parte de Dirección del Instituto Municipal de la Mujer realizadas.	PIA: Porcentaje de Informes de actividades del Instituto Municipal de la Mujer.	Este indicador permitirá conocer el número de Informes de actividades del Instituto Municipal de la Mujer	Eficacia	Ascendente	PIA= (TIAR/TIAP)X100 VARIABLE PIA: Porcentaje de Informes de actividades del Instituto Municipal de la Mujer. TIAR: Total de Informes de actividades del Instituto Municipal de la Mujer Realizadas. TIAP: Total de Informes de actividades del Instituto Municipal de la Mujer Programada.	Trimestral	UNIDAD DE MEDIDA DEL INDICADOR: Porcentaje UNIDAD DE MEDIDA DE LAS VARIABLES: Informes PIA: De enero 2022 a diciembre 2024 se realizarán 144 Informes de actividades del Instituto Municipal de la Mujer. VARIACION DE LA META RESPECTO A LA LINEA BASE Meta Absoluta: 48 Meta Relativa: 50%	PIA: De enero 2022 a diciembre de 2023 se otorgó servicio a 98 mujeres 2022: 48 2023: 48	NOMBRE DEL DOCUMENTO: Concentrado de Informes Trimestrales de Dirección General del IMM 2024 NOMBRE DEL AREA QUE GENERA LA INFORMACION: Coordinación Administrativa y de Gestión de Recursos PERIODICIDAD: Trimestral LIGA DE LA PÁGINA DONDE SE ENCUENTRA LA INFORMACIÓN SI ES EL CASO O UBICACIÓN: FÍSICA: Lefort IMM-SAGR-CMIR, 2024, ubicado en las oficinas administrativas.	La Dirección General requiere realizar la planeación y mantener al tanto a su órgano de gobierno de sus actividades.	




Actividad	2.3.1.1.1.1 Realizar reuniones Ordinarias con Consejos y Junta Directiva.	PROC: Porcentaje de Reuniones Ordinarias con Consejos y Junta Directiva.	Este indicador permitirá conocer el número de reuniones Ordinarias con Consejos y Junta Directiva realizadas por parte de la Dirección General.	Eficacia	Ascendente	<p>PROC= (TRE/TRP)X100</p> <p>VARIABLE PROC: Porcentaje de Reuniones Ordinarias con Consejos y Junta Directiva.</p> <p>TRE: Total de Reuniones Ordinarias con Consejos y Junta Directiva Efectuadas. TRP: Total de Reuniones Ordinarias con Consejos y Junta Directiva Programadas.</p>	Trimestral	<p>UNIDAD DE MEDIDA DEL INDICADOR: Porcentaje.</p> <p>UNIDAD DE MEDIDA DE LAS VARIABLES: Reuniones.</p> <p>VARACIÓN DE LA META RESPECTO A LA LÍNEA BASE Meta Absoluta: 24 Meta Relativa: 50%</p>	<p>PROC: De enero 2022 a diciembre 2024 se realizarán 72 Reuniones Ordinarias con Consejos y Junta Directiva</p> <p>PROC: De enero 2022 a diciembre de 2023 se otorgó servicio a 48 mujeres 2022: 24 2023: 24</p>	<p>NOMBRE DEL DOCUMENTO: Concentrado de Informes trimestrales de Dirección General del IMM 2024</p> <p>NOMBRE DEL ÁREA QUE GENERA LA INFORMACIÓN: Coordinación Administrativa y de Gestión de Recursos</p> <p>PERIODICIDAD: Trimestral</p> <p>LIGA DE LA PÁGINA DONDE SE ENCUENTRA LA INFORMACIÓN SI ES EL CASO O UBICACIÓN FÍSICA: Lefort IMM-SAGR-CMIR-2024, ubicado en las oficinas administrativas</p>	Operatividad de Directores y Coordinadores
Actividad	2.3.1.1.1.2 Realizar reuniones con Coordinadores.	PRC: Porcentaje de Reuniones con Coordinadores.	Este indicador permitirá conocer el número de Reuniones con Coordinadores realizadas por parte de la Dirección General.	Eficacia	Ascendente	<p>PRC:(TRCE/TRCP)X100</p> <p>VARIABLE PRC: Porcentaje de Reuniones con Coordinadores.</p> <p>TRCE: Total de Reuniones con Coordinadores Efectuadas. TRCP: Total de Reuniones con Coordinadores Programadas.</p>	Trimestral	<p>UNIDAD DE MEDIDA DEL INDICADOR: Porcentaje.</p> <p>UNIDAD DE MEDIDA DE LAS VARIABLES: Reuniones.</p> <p>VARACIÓN DE LA META RESPECTO A LA LÍNEA BASE Meta Absoluta: 12 Meta Relativa: 50%</p>	<p>PRC: De enero 2022 a diciembre 2024 se realizarán 36 Reuniones con Directores y Coordinadores.</p> <p>PRC: De enero 2022 a diciembre de 2023 se otorgó servicio a 24 mujeres. 2022:12 2023: 12</p>	<p>NOMBRE DEL DOCUMENTO: Concentrado de Informes trimestrales de Dirección General del IMM 2024</p> <p>NOMBRE DEL ÁREA QUE GENERA LA INFORMACIÓN: Coordinación Administrativa y de Gestión de Recursos</p> <p>PERIODICIDAD: Trimestral</p> <p>LIGA DE LA PÁGINA DONDE SE ENCUENTRA LA INFORMACIÓN SI ES EL CASO O UBICACIÓN FÍSICA: Lefort IMM-SAGR-CMIR-2024, ubicado en las oficinas administrativas</p>	Operatividad de Directores y Coordinadores
Actividad	2.3.1.1.1.3. Presentación de Informes de actividades.	PIAR: Porcentaje de Informes de actividades Realizados.	Este indicador permitirá conocer el número de Informes de actividades realizadas por parte de la Dirección General.	Eficacia	Ascendente	<p>PIAR= (TIAR/TIAP)X100</p> <p>VARIABLE PIAR: Porcentaje de Informes de actividades Realizados.</p> <p>TIAR: Total de Informes de actividades Realizadas TIAP: Total Informes de actividades Programadas</p>	Trimestral	<p>UNIDAD DE MEDIDA DEL INDICADOR: Porcentaje.</p> <p>UNIDAD DE MEDIDA DE LAS VARIABLES: Actas de sesiones.</p> <p>VARACIÓN DE LA META RESPECTO A LA LÍNEA BASE Meta Absoluta: 12 Meta Relativa: 50%</p>	<p>PIAR: De enero 2022 a diciembre 2024 se realizarán 36 Informes de actividades Realizadas.</p> <p>PIAR: De enero 2022 a diciembre de 2023 se otorgó servicio a 24 mujeres. 2022: 12 2023: 12</p>	<p>NOMBRE DEL DOCUMENTO: Concentrado de Informes trimestrales de Dirección General del IMM 2024</p> <p>NOMBRE DEL ÁREA QUE GENERA LA INFORMACIÓN: Coordinación Administrativa y de Gestión de Recursos</p> <p>PERIODICIDAD: Trimestral</p> <p>LIGA DE LA PÁGINA DONDE SE ENCUENTRA LA INFORMACIÓN SI ES EL CASO O UBICACIÓN FÍSICA: Lefort IMM-SAGR-CMIR-2024, ubicado en las oficinas administrativas</p>	Operatividad de Directores y Coordinadores
Componente (Coordinación Administrativa y de Gestión de Recursos)	2.3.1.1.2. Acciones de gestión y administración del presupuesto y rendición de cuentas ante los entes fiscalizadores realizadas.	PGPR: Porcentaje de gestiones del presupuesto y rendición de cuentas ante los entes fiscalizadores	Este indicador permitirá conocer el número de gestiones del presupuesto y rendición de cuentas ante los entes fiscalizadores	Eficacia	Ascendente	<p>PGPR= (NGPR / NGPP) X 100</p> <p>VARIABLES PGPR: Porcentaje de gestiones del presupuesto y rendición de cuentas ante los entes fiscalizadores</p> <p>NGPR: Numero de gestiones del presupuesto y rendición de cuentas ante los entes fiscalizadores realizados. NGPP: Número de gestiones del presupuesto y rendición de cuentas ante los entes fiscalizadores programados</p>	Trimestral	<p>UNIDAD DE MEDIDA DEL INDICADOR: Porcentaje</p> <p>UNIDAD DE MEDIDA DE LAS VARIABLES: Gestiones</p> <p>VARACIÓN DE LA META RESPECTO A LA LÍNEA BASE Meta Absoluta: 20 Meta Relativa: 50%</p>	<p>PGPR: De enero 2022 a diciembre 2024 se realizarán 60 gestiones del presupuesto y rendición de cuentas ante los entes fiscalizadores</p> <p>PGPR: De enero 2022 a diciembre de 2023 se realizaron 40 servicios. 2022: 20 2023: 20</p>	<p>NOMBRE DEL DOCUMENTO: Concentrado de Informes trimestrales de las coordinaciones del IMM 2024</p> <p>NOMBRE DEL ÁREA QUE GENERA LA INFORMACIÓN: Coordinación Administrativa y de Gestión de Recursos</p> <p>PERIODICIDAD: Trimestral</p> <p>LIGA DE LA PÁGINA DONDE SE ENCUENTRA LA INFORMACIÓN SI ES EL CASO O UBICACIÓN FÍSICA: Lefort IMM-SAGR-CMIR-2024, ubicado en las oficinas administrativas</p>	Presupuesto y requerimientos de las coordinaciones del IMM



*[Handwritten signatures and initials in blue ink]*

<p>Actividad</p>	<p>2.3.1.1.2.1. Administración del sistema informático que permite el seguimiento del cumplimiento de metas y ejercicio del presupuesto con base en las Matrices de Indicadores para Resultados y el Presupuesto basado en resultados con perspectiva de género</p>	<p>PICP: Porcentaje de Informes administrativos de cumplimiento de metas y ejercicio del presupuesto con base en la MIR y el PBR con perspectiva de género.</p>	<p>Este indicador permitirá conocer el número de Informes administrativos de cumplimiento de metas y ejercicio del presupuesto con base en la MIR y el PBR con perspectiva de género.</p>	<p>Eficacia</p>	<p>Ascendente</p>	<p>PICP= (NIAR/NIAP) X 100 <b>VARIABLES</b> PICP: Porcentaje de Informes administrativos de cumplimiento de metas y ejercicio del presupuesto con base en la MIR y el PBR con perspectiva de género. NIAR: Número de Informes administrativos de cumplimiento de metas y ejercicio del presupuesto con base en la MIR y el PBR con perspectiva de género Realizados. NIAP: Número de Informes administrativos de cumplimiento de metas y ejercicio del presupuesto con base en la MIR y el PBR con perspectiva de género Programados.</p>	<p>Trimestral</p>	<p>UNIDAD DE MEDIDA DEL INDICADOR: Porcentaje UNIDAD DE MEDIDA DE LAS VARIABLES: Informes</p>	<p>PICP: De enero 2022 a diciembre 2024 se realizarán 36 Informes administrativos de cumplimiento de metas y ejercicio del presupuesto con base en la MIR y el PBR con perspectiva de género. <b>VARIAIÓN DE LA META RESPECTO A LA LÍNEA BASE</b> Meta Absoluta: 12 Meta Relativa: 60%</p>	<p>PICP: De enero 2022 a diciembre de 2023 se realizaron 24 Informes. 2022: 12 2023: 12</p>	<p>NOMBRE DEL DOCUMENTO: Concentrado de Informes trimestrales de las coordinaciones del IMM 2024 NOMBRE DEL ÁREA QUE GENERA LA INFORMACIÓN: Coordinación Administrativa y de Gestión de Recursos PERIODICIDAD: Trimestral LIGA DE LA PÁGINA DONDE SE ENCUENTRA LA INFORMACIÓN SI ES EL CASO O UBICACIÓN FÍSICA: Leffort IMM-SAGR-CMIR-2024, ubicado en las oficinas administrativas</p>	<p>El Instituto da seguimiento del cumplimiento de metas y ejercicio del presupuesto con base en las Matrices de Indicadores para Resultados y el Presupuesto basado en resultados.</p>
<p>Actividad</p>	<p>2.3.1.1.2.2. Realización de mantenimiento de los equipos de cómputo, líneas telefónicas y la red informática de voz y datos.</p>	<p>PMELR: Porcentaje de mantenimientos de los equipos de cómputo, líneas telefónicas y la red informática de voz y datos realizado.</p>	<p>Este indicador permitirá conocer el número de mantenimientos realizados a los equipos de cómputo, líneas telefónicas y la red informática de voz y datos del IMM.</p>	<p>Eficacia</p>	<p>Ascendente</p>	<p>PMELR= (NMR/NMP) X100 <b>VARIABLES</b> PMELR: Porcentaje de mantenimientos de los equipos de cómputo, líneas telefónicas y la red informática de voz y datos realizado. NMR: Número de mantenimientos de los equipos de cómputo, líneas telefónicas y la red informática de voz y datos realizado NMP: Número de mantenimientos de los equipos de cómputo, líneas telefónicas y la red informática de voz y datos programado</p>	<p>Trimestral</p>	<p>UNIDAD DE MEDIDA DEL INDICADOR: Porcentaje UNIDAD DE MEDIDA DE LAS VARIABLES: Reportes.</p>	<p>PMELR: De enero 2022 a diciembre 2024 se realizarán 12 mantenimientos programados Al 31 de diciembre 2023. <b>VARIAIÓN DE LA META RESPECTO A LA LÍNEA BASE</b> Meta Absoluta: 4 Meta Relativa: 50%</p>	<p>PMELR: De enero 2022 a diciembre de 2023 se otorgaron 8 mantenimientos 2022: 4 2023: 4</p>	<p>NOMBRE DEL DOCUMENTO: Concentrado de Informes trimestrales de las coordinaciones del IMM 2024 NOMBRE DEL ÁREA QUE GENERA LA INFORMACIÓN: Coordinación Administrativa y de Gestión de Recursos PERIODICIDAD: Trimestral LIGA DE LA PÁGINA DONDE SE ENCUENTRA LA INFORMACIÓN SI ES EL CASO O UBICACIÓN FÍSICA: Leffort IMM-SAGR-CMIR-2024, ubicado en las oficinas administrativas</p>	<p>Se cuenta con suficiencia presupuestal</p>
<p>Actividad</p>	<p>2.3.1.1.2.3. Implementación de un programa de sustitución de mobiliario, equipo de oficina y parque vehicular obsoleto.</p>	<p>PMEVS: Porcentaje de mobiliario, equipo de oficina y parque vehicular obsoleto sustituido.</p>	<p>Este indicador permitirá conocer el número de mobiliario, equipo de oficina y parque vehicular obsoleto sustituido.</p>	<p>Eficacia</p>	<p>Ascendente</p>	<p>PMEVS= (NSR/NSP)X100 <b>VARIABLES</b> PMEVS: Porcentaje de mobiliario, equipo de oficina y parque vehicular obsoleto sustituido. NSR= Número de sustituciones realizadas. NSP= Número de sustituciones programadas.</p>	<p>Trimestral</p>	<p>UNIDAD DE MEDIDA DEL INDICADOR: Porcentaje. UNIDAD DE MEDIDA DE LAS VARIABLES: mobiliario, equipo de oficina y parque vehicular</p>	<p>PMEVS: De enero 2022 a diciembre 2024 se realizarán 12 sustituciones de mobiliario, equipo de oficina y parque vehicular obsoleto. <b>VARIAIÓN DE LA META RESPECTO A LA LÍNEA BASE</b> Meta Absoluta: 4 Meta Relativa: 50%</p>	<p>PMEVS: De enero 2022 a diciembre de 2023 se realizaron 8 sustituciones. 2022: 4 2023: 4</p>	<p>NOMBRE DEL DOCUMENTO: Concentrado de Informes trimestrales de las coordinaciones del IMM 2024 NOMBRE DEL ÁREA QUE GENERA LA INFORMACIÓN: Coordinación Administrativa y de Gestión de Recursos PERIODICIDAD: Trimestral LIGA DE LA PÁGINA DONDE SE ENCUENTRA LA INFORMACIÓN SI ES EL CASO O UBICACIÓN FÍSICA: Leffort IMM-SAGR-CMIR-2024, ubicado en las oficinas administrativas</p>	<p>Operatividad del mobiliario, equipo de oficina y parque vehicular obsoleto del IMM.</p>
<p>Componente (Coordinación Institucional de la Perspectiva de Género)</p>	<p>2.3.1.1.3. Capacitaciones en temas de sensibilización y difusión de la transversalización de la perspectiva género realizadas.</p>	<p>PCAC: Porcentaje de capacitaciones, acompañamientos y canalizaciones atendidas en temas de sensibilización y transversalización de perspectiva de género.</p>	<p>Este indicador permitirá medir la cantidad de capacitaciones, acompañamientos y canalizaciones atendidas en temas de sensibilización y transversalización de perspectiva de género realizadas.</p>	<p>Eficacia</p>	<p>Ascendente</p>	<p>MÉTODO DE CÁLCULO PCAC= (TCACR/TCACP) X 100 <b>VARIABLES</b> PCAC: Porcentaje de capacitaciones, acompañamientos y canalizaciones atendidas en temas de sensibilización y transversalización de perspectiva de género. TCACR: Total de capacitaciones, acompañamientos y canalizaciones realizados. TCACP: Total de capacitaciones, acompañamientos y canalizaciones programados.</p>	<p>Trimestral</p>	<p>UNIDAD DE MEDIDA DEL INDICADOR: Porcentaje. UNIDAD DE MEDIDA DE LAS VARIABLES: Actividades.</p>	<p>PCAC: De enero 2022 a diciembre 2024 se realizarán 2,353 servicios, entre capacitaciones, acompañamientos y canalizaciones atendidas en temas de sensibilización y transversalización de perspectiva de género. <b>VARIAIÓN DE LA META RESPECTO A LA LÍNEA BASE</b> Meta Absoluta: 855 Meta Relativa: 59.13 %</p>	<p>PCAC: De enero 2022 a diciembre de 2023 se otorgaron 1,468 servicios. 2022: 635 2023: 853</p>	<p>NOMBRE DEL DOCUMENTO: Informes trimestrales de las capacitaciones de la Coordinación Institucional de Perspectiva de Género 2024, donde se especifica el número de mujeres atendidas. NOMBRE DEL ÁREA QUE GENERA LA INFORMACIÓN: Coordinación Institucional de Perspectiva de Género PERIODICIDAD: Trimestral LIGA DE LA PÁGINA DONDE SE ENCUENTRA LA INFORMACIÓN SI ES EL CASO O UBICACIÓN FÍSICA: Leffort IMM-CIPG-CMIR-2024, ubicado en las oficinas administrativas</p>	<p>La población recibe la información de las campañas y se sensibiliza</p>



<p>Actividad</p>	<p>2.3.1.1.3.1. Procurar y evaluar la aplicación de la NOM 046-SSA2-2005 en los casos de violencia familiar, sexual y contra las mujeres, a través de difusión y capacitación.</p>	<p>PCIN: Porcentaje de Capacitaciones a Dependencias y Entidades con la Información de la Implementación de la NOM 046-SSA2-2005.</p>	<p>Este indicador permitirá medir el número de Capacitaciones a Dependencias y Entidades con la Información de la Implementación de la NOM 046-SSA2-2005.</p>	<p>Eficacia</p>	<p>Ascendente</p>	<p>PCIN: (NCINR/NCINP) X 100</p> <p>VARIABLES PCDEIIN: Porcentaje de Capacitaciones a Dependencias y Entidades con la Información de la Implementación de la NOM 046-SSA2-2005</p> <p>NCINR: Número de Capacitaciones a Dependencias y Entidades con la Información de la Implementación de la NOM 046-SSA2-2005 Realizadas.</p> <p>NCINP: Número de Capacitaciones a Dependencias y Entidades con la Información de la Implementación de la NOM 046-SSA2-2005 Programadas.</p>	<p>Trimestral</p>	<p>UNIDAD DE MEDIDA DEL INDICADOR: Porcentaje</p> <p>UNIDAD DE MEDIDA DE LAS VARIABLES: Capacitaciones</p>	<p>PCIN: De enero 2022 a diciembre 2024 se realizarán 72 Capacitaciones a Dependencias y Entidades con la Información de la Implementación de la NOM 046-SSA2-2005.</p> <p>PCIN: De enero 2022 a diciembre de 2023 se otorgó 47 servicios de capacitación 2022: 10 2023: 37</p> <p>VARIACIÓN DE LA META RESPECTO A LA LÍNEA BASE Meta Absoluta: 26 Meta Relativa: 53.19 %</p>	<p>NOMBRE DEL DOCUMENTO: Informes trimestrales de las capacitaciones de la Coordinación Institucional de Perspectiva de Género 2024, donde se especifica el número de mujeres atendidas.</p> <p>NOMBRE DEL ÁREA QUE GENERA LA INFORMACIÓN: Coordinación Institucional de Perspectiva de Género</p> <p>PERIODICIDAD: Trimestral</p> <p>LIGA DE LA PÁGINA DONDE SE ENCUENTRA LA INFORMACIÓN SI ES EL CASO O UBICACIÓN FÍSICA: Leffort IMM-CIPG-CMIR-2024, ubicado en las oficinas administrativas</p>	<p>La población recibe la información de las campañas y se sensibiliza</p>
<p>Actividad</p>	<p>2.3.1.1.3.2. Promoción de la erradicación de las diferentes violencias a través de campañas virtuales.</p>	<p>PPRS: Porcentaje de publicaciones promocionales a la población sobre diferentes temáticas que coadyuvan en la prevención y atención de la violencia de género en redes sociales.</p>	<p>Este indicador permitirá medir la cantidad de publicaciones dirigidas promocionales a la población en la prevención y atención de la violencia de género.</p>	<p>Eficacia</p>	<p>Ascendente</p>	<p>MÉTODO DE CÁLCULO PPRS= (NPRSR/NRSP) x 100</p> <p>VARIABLES PPRS: Porcentaje de publicaciones promocionales a la población sobre diferentes temáticas que coadyuvan en la prevención y atención de la violencia de género en redes sociales.</p> <p>NPRSR: Número de publicaciones promocionales a la población sobre diferentes temáticas que coadyuvan en la prevención y atención de la violencia de género en redes sociales realizadas</p> <p>NRSP: Número de publicaciones promocionales a la población sobre diferentes temáticas que coadyuvan en la prevención y atención de la violencia de género en redes sociales programadas</p>	<p>Trimestral</p>	<p>UNIDAD DE MEDIDA DEL INDICADOR: Porcentaje</p> <p>UNIDAD DE MEDIDA DE LAS VARIABLES: Publicaciones</p>	<p>PPRS: De enero 2022 a diciembre 2024 se realizarán 2,016 publicaciones de enero a diciembre 2024.</p> <p>PPRS: De enero 2022 a diciembre de 2023 se realizaron 1,245 publicaciones. 2022: 645 2023: 700</p> <p>VARIACIÓN DE LA META RESPECTO A LA LÍNEA BASE Meta Absoluta: 771 Meta Relativa: 61.92 %</p>	<p>NOMBRE DEL DOCUMENTO: Informes trimestrales de las capacitaciones de la Coordinación Institucional de Perspectiva de Género 2024, donde se especifica el número de mujeres atendidas.</p> <p>NOMBRE DEL ÁREA QUE GENERA LA INFORMACIÓN: Coordinación Institucional de Perspectiva de Género</p> <p>PERIODICIDAD: Trimestral</p> <p>LIGA DE LA PÁGINA DONDE SE ENCUENTRA LA INFORMACIÓN SI ES EL CASO O UBICACIÓN FÍSICA: Leffort IMM-CIPG-CMIR-2024, ubicado en las oficinas administrativas</p>	<p>La población recibe la información de las campañas y se sensibiliza</p>
<p>Actividad</p>	<p>2.3.1.1.3.3. Realizar capacitaciones en torno a estrategias de prevención primaria, secundaria y terciaria en atención a mujeres, adolescentes y niñas en situación de vulnerabilidad, así como sensibilización en materia de violencia de género a servidoras y servidores públicos.</p>	<p>PCSP: Porcentaje de capacitaciones a servidoras y servidores públicos sobre estrategias de prevención primaria, secundaria y terciaria, así como sensibilización en materia de violencia de género.</p>	<p>Este indicador permitirá medir el número de capacitaciones a servidoras y servidores públicos sobre estrategias de prevención primaria, secundaria y terciaria, así como sensibilización en materia de violencia de género.</p>	<p>Eficacia</p>	<p>Ascendente</p>	<p>PCSP= (NCSPR / NCSP) X 100</p> <p>VARIABLES PCSP: Porcentaje de capacitaciones a servidoras y servidores públicos sobre estrategias de prevención primaria, secundaria y terciaria, así como sensibilización en materia de violencia de género.</p> <p>NCSPR: Número capacitaciones a servidoras y servidores públicos sobre estrategias de prevención primaria, secundaria y terciaria, así como sensibilización en materia de violencia de género realizadas.</p> <p>NCSP: Número de capacitaciones a servidoras y servidores públicos sobre estrategias de prevención primaria, secundaria y terciaria, así como sensibilización en materia de violencia de género programado.</p>	<p>Trimestral</p>	<p>UNIDAD DE MEDIDA DEL INDICADOR: Porcentaje</p> <p>UNIDAD DE MEDIDA DE LAS VARIABLES: Capacitaciones</p>	<p>PCSP: De enero 2022 a diciembre 2024 se realizarán 82 capacitaciones a servidoras y servidores públicos sobre estrategias de prevención primaria, secundaria y terciaria, así como sensibilización en materia de violencia de género.</p> <p>PCSP: De enero 2022 a diciembre de 2023 se otorgaron 45 capacitaciones. 2022: 18 2023: 27</p> <p>VARIACIÓN DE LA META RESPECTO A LA LÍNEA BASE Meta Absoluta: 37 Meta Relativa: 62.22 %</p>	<p>NOMBRE DEL DOCUMENTO: Informes trimestrales de las capacitaciones de la Coordinación Institucional de Perspectiva de Género 2024, donde se especifica el número de mujeres atendidas.</p> <p>NOMBRE DEL ÁREA QUE GENERA LA INFORMACIÓN: Coordinación Institucional de Perspectiva de Género</p> <p>PERIODICIDAD: Trimestral</p> <p>LIGA DE LA PÁGINA DONDE SE ENCUENTRA LA INFORMACIÓN SI ES EL CASO O UBICACIÓN FÍSICA: Leffort IMM-CIPG-CMIR-2024, ubicado en las oficinas administrativas</p>	<p>Las servidoras y servidores públicos asisten a los cursos de capacitación y sensibilización.</p>
<p>Actividad</p>	<p>2.3.1.1.3.4. Realización de eventos académicos dirigidos a estudiantes en temas de: Feminismo, Perspectiva de Género, Violencia de Género y Cultura de Paz.</p>	<p>PEA: Porcentaje de eventos académicos dirigidos a estudiantes en temas de: Feminismo, Perspectiva de Género, Violencia de Género y Cultura de Paz.</p>	<p>Este indicador permitirá medir el número de eventos académicos dirigidos a estudiantes en temas de: Feminismo, Perspectiva de Género, Violencia de Género y Cultura de Paz realizados.</p>	<p>Eficacia</p>	<p>Ascendente</p>	<p>MÉTODO DE CÁLCULO PEA= (NEAR/ NEAP) X 100</p> <p>VARIABLES PEA: Porcentaje de eventos académicos dirigidos a estudiantes en temas de: Feminismo, Perspectiva de Género, Violencia de Género y Cultura de Paz.</p> <p>NEAR: Número de eventos académicos dirigidos a estudiantes en temas de: Feminismo, Perspectiva de Género, Violencia de Género y Cultura de Paz Realizados.</p> <p>NEAP: Número de eventos académicos dirigidos a estudiantes en temas de: Feminismo, Perspectiva de Género, Violencia de Género y Cultura de Paz Programados.</p>	<p>Trimestral</p>	<p>UNIDAD DE MEDIDA DEL INDICADOR: Porcentaje</p> <p>UNIDAD DE MEDIDA DE LAS VARIABLES: Eventos</p>	<p>PEA: De enero 2022 a diciembre 2024 se realizarán 39 eventos académicos dirigidos a estudiantes en temas de: Feminismo, Perspectiva de Género, Violencia de Género y Cultura de Paz.</p> <p>PEA: De enero 2022 a diciembre de 2023 se realizaron 35 eventos académicos. 2022: 15 2023: 20</p> <p>VARIACIÓN DE LA META RESPECTO A LA LÍNEA BASE Meta Absoluta: 4 Meta Relativa: 11.42%</p>	<p>NOMBRE DEL DOCUMENTO: Informes trimestrales de las capacitaciones de la Coordinación Institucional de Perspectiva de Género 2024, donde se especifica el número de mujeres atendidas.</p> <p>NOMBRE DEL ÁREA QUE GENERA LA INFORMACIÓN: Coordinación Institucional de Perspectiva de Género</p> <p>PERIODICIDAD: Trimestral</p> <p>LIGA DE LA PÁGINA DONDE SE ENCUENTRA LA INFORMACIÓN SI ES EL CASO O UBICACIÓN FÍSICA: Leffort IMM-CIPG-CMIR-2024, ubicado en las oficinas administrativas</p>	<p>Las servidoras y servidores públicos asisten a los cursos de capacitación y sensibilización.</p>



Handwritten signatures and initials in blue ink, including a large signature and several initials.

<p>Actividad</p>	<p>2.3.1.1.3.5. Realizar capacitaciones en temas de sensibilización, orientación intersectorial en materia de violencia de género, empoderamiento y derechos sexuales y reproductivos, por medio de distintos medios y canales de difusión a información a diversos sectores tanto público como privado de la ciudadanía en general.</p>	<p>PCVG: Porcentaje de capacitaciones en temas de sensibilización, orientación intersectorial en materia de violencia de género, empoderamiento y derechos sexuales y reproductivos</p>	<p>Este Indicador permitirá medir el número de capacitaciones en temas de sensibilización, orientación intersectorial en materia de violencia de género, empoderamiento y derechos sexuales y reproductivos, por medio de distintos medios y canales de difusión.</p>	<p>Eficacia</p>	<p>Ascendente</p> <p>PCVG: (NCVGR / NCVGP) X 100</p> <p>VARIABLES PCVG: Porcentaje de capacitaciones en temas de sensibilización, orientación intersectorial en materia de violencia de género, empoderamiento y derechos sexuales y reproductivos.</p> <p>NCVGR: Número de capacitaciones en temas de sensibilización, orientación intersectorial en materia de violencia de género, empoderamiento y derechos sexuales y reproductivos realizados.</p> <p>NCVGP: Número de capacitaciones en temas de sensibilización, orientación intersectorial en materia de violencia de género, empoderamiento y derechos sexuales y reproductivos programados</p>	<p>Trimestral</p>	<p>UNIDAD DE MEDIDA DEL INDICADOR: Porcentaje</p> <p>UNIDAD DE MEDIDA DE LAS VARIABLES: Capacitaciones</p>	<p>PCVG: De enero 2022 a diciembre 2024 se realizarán 144 capacitaciones en temas de sensibilización, orientación intersectorial en materia de violencia de género, empoderamiento y derechos sexuales y reproductivos, por medio de distintos medios y canales de difusión.</p> <p>PCVG: De enero 2022 a diciembre de 2023 se realizaron 90 capacitaciones. 2022: 42 2023: 48</p> <p>VARACIÓN DE LA META RESPECTO A LA LÍNEA BASE Meta Absoluta: 54 Meta Relativa: 60 %</p>	<p>NOMBRE DEL DOCUMENTO: Informes trimestrales de las capacitaciones de la Coordinación Institucional de Perspectiva de Género 2024, donde se especifica el número de mujeres atendidas.</p> <p>NOMBRE DEL ÁREA QUE GENERA LA INFORMACIÓN: Coordinación Institucional de Perspectiva de Género</p> <p>PERIODICIDAD: Trimestral</p> <p>LIGA DE LA PÁGINA DONDE SE ENCUENTRA LA INFORMACIÓN SI ES EL CASO O UBICACIÓN FÍSICA: Leffort IMM-CIPG-CMIR-2024, ubicado en las oficinas administrativas</p>	<p>Los servidores y servidoras públicos asisten a los cursos de capacitación y sensibilización.</p>
<p>Componente (Unidad Especializada en Atención Psicológica y de Salud Integral de la Mujer)</p>	<p>2.3.1.1.4. Servicios de salud integral desde la Perspectiva de Género, especialmente en los Derechos Sexuales y Reproductivos, con trato diferenciado para mujeres, mujeres adolescentes y niñas, desde una perspectiva de género, viceministerio y basado en el enfoque de los Derechos Humanos de las Mujeres benitojureses realizados.</p>	<p>PSIS: Porcentaje de Servicios Integrales de Salud para la mujer.</p>	<p>Este indicador permitirá medir la cantidad de mujeres que han sido beneficiadas con servicios de salud para con ello contribuir a la mejora de su calidad de vida.</p>	<p>Eficacia</p>	<p>Ascendente</p> <p>MÉTODO DE CÁLCULO PSIS= (NMSIR/NISIP) X 100</p> <p>VARIABLES PSIS: Porcentaje de Servicios Integrales de Salud para la mujer.</p> <p>NMSIR: Número de Servicios Integrales de Salud para la mujer realizados NISIP: Número de Servicios Integrales de Salud para la mujer, programados</p>	<p>Trimestral</p>	<p>UNIDAD DE MEDIDA DEL INDICADOR: Porcentaje</p> <p>UNIDAD DE MEDIDA DE LAS VARIABLES: Mujeres</p>	<p>PSIS: De enero 2022 a diciembre 2024 se realizarán 16,947 Servicios Integrales de Salud para la mujer.</p> <p>PSIS: De enero 2022 a diciembre de 2023 se otorgó servicio a 16,777 mujeres. 2022: 9,970 2023: 7,707</p> <p>VARACIÓN DE LA META RESPECTO A LA LÍNEA BASE Meta Absoluta: 3,170 Meta Relativa: 20.07 %</p>	<p>NOMBRE DEL DOCUMENTO: Informes trimestrales de la Unidad Especializada en Atención Psicológica y de Salud Integral de la Mujer 2024, donde se reporta el número de mujeres atendidas.</p> <p>NOMBRE DEL ÁREA QUE GENERA LA INFORMACIÓN: Unidad Especializada en Atención Psicológica y de Salud Integral de la Mujer</p>	<p>Las mujeres del Municipio acuden al Instituto Municipal de la Mujer a solicitar los servicios de Salud Integral</p>
<p>Actividad</p>	<p>2.3.1.1.4.1. Brindar atención médica de primer nivel, orientación y consultas a mujeres, brindándolas con trato digno, calidad y calidez en la atención.</p>	<p>PASM: Porcentaje de Atenciones en Servicios Médicos</p>	<p>Este indicador medirá el número de Atenciones en Servicios Médicos</p>	<p>Eficacia</p>	<p>Ascendente</p> <p>PASM= (NASR/NSMP) X 100</p> <p>VARIABLES PASM: Porcentaje de Atenciones en Servicios Médicos</p> <p>NASR: Número de Atenciones en Servicios Médicos Realizadas NSMP: Número de Atenciones en Servicios Médicos programadas.</p>	<p>Trimestral</p>	<p>UNIDAD DE MEDIDA DEL INDICADOR: Porcentaje</p> <p>UNIDAD DE MEDIDA DE LAS VARIABLES: Atenciones</p>	<p>PASM: De enero 2022 a diciembre 2024 se realizarán 5,268 Atenciones en Servicios Médicos</p> <p>PASM: De enero 2022 a diciembre de 2023 se otorgó servicio a 5,191 mujeres. 2022: 2,828 2023: 2,363</p> <p>VARACIÓN DE LA META RESPECTO A LA LÍNEA BASE Meta Absoluta: 105 Meta Relativa: 2.02 %</p>	<p>NOMBRE DEL DOCUMENTO: Informes trimestrales de la Unidad Especializada en Atención Psicológica y de Salud Integral de la Mujer 2024, donde se reporta el número de mujeres atendidas.</p> <p>NOMBRE DEL ÁREA QUE GENERA LA INFORMACIÓN: Unidad Especializada en Atención Psicológica y de Salud Integral de la Mujer</p> <p>PERIODICIDAD: Trimestral</p> <p>LIGA DE LA PÁGINA DONDE SE ENCUENTRA LA INFORMACIÓN SI ES EL CASO O UBICACIÓN FÍSICA: Leffort IMM-UAP-CMIR-2024, ubicado en las oficinas administrativas</p>	<p>Las mujeres del Municipio acuden al Instituto Municipal de la Mujer a solicitar los servicios Médicos.</p>
<p>Actividad</p>	<p>2.3.1.1.4.2. Brindar atención médica de primer nivel, orientación y consultas a Mujeres Adolescentes y Niñas, brindándolas con trato digno, calidad y calidez en la atención.</p>	<p>PANSM: Porcentaje de Atenciones a Mujeres Adolescentes y niñas en Servicios Médicos</p>	<p>Este indicador medirá el número de Atenciones a Mujeres Adolescentes y niñas en Servicios Médicos</p>	<p>Eficacia</p>	<p>Ascendente</p> <p>PANSM= (NSMR/NSMP) X 100</p> <p>VARIABLES PANSM: Porcentaje de Atenciones a Mujeres Adolescentes y niñas en Servicios Médicos.</p> <p>NSMR: Número de Atenciones a Mujeres Adolescentes y niñas en Servicios Médicos Realizados NSMP: Número de Atenciones a Mujeres Adolescentes y niñas en Servicios Médicos Programados</p>	<p>Trimestral</p>	<p>UNIDAD DE MEDIDA DEL INDICADOR: Porcentaje</p> <p>UNIDAD DE MEDIDA DE LAS VARIABLES: Atenciones</p>	<p>PANSM: De enero 2022 a diciembre 2024 se realizarán 1,568 Atenciones a Mujeres Adolescentes y niñas en Servicios Médicos.</p> <p>PANSM: De enero 2022 a diciembre de 2023 se otorgó servicio a 1,029 mujeres. 2022: 715 2023: 308</p> <p>VARACIÓN DE LA META RESPECTO A LA LÍNEA BASE Meta Absoluta: 545 Meta Relativa: 53.27 %</p>	<p>NOMBRE DEL DOCUMENTO: Informes trimestrales de la Unidad Especializada en Atención Psicológica y de Salud Integral de la Mujer 2024, donde se reporta el número de mujeres atendidas.</p> <p>NOMBRE DEL ÁREA QUE GENERA LA INFORMACIÓN: Unidad Especializada en Atención Psicológica y de Salud Integral de la Mujer</p> <p>PERIODICIDAD: Trimestral</p> <p>LIGA DE LA PÁGINA DONDE SE ENCUENTRA LA INFORMACIÓN SI ES EL CASO O UBICACIÓN FÍSICA: Leffort IMM-UAP-CMIR-2024, ubicado en las oficinas administrativas</p>	<p>Las Mujeres Adolescentes y Niñas del Municipio acuden al Instituto Municipal de la Mujer a solicitar los servicios Médicos.</p>

*[Handwritten signature and initials in blue ink]*

Actividad	2.3.1.1.4.3. Brindar servicios de intervención en crisis, orientación, terapia psicológica individual, grupal y seguimiento a mujeres, brindándoles con trato digno, calidad y calidez en la atención	PATP: Porcentaje de Atenciones a mujeres en servicios de intervención en crisis, orientación, terapia psicológica	Este indicador medirá el número de Atenciones a mujeres en servicios de intervención en crisis, orientación, terapia psicológica	Eficacia	Ascendente	<p>PATP= (NATPR/NATPP) X 100</p> <p>VARIABLES PATP: Porcentaje de Atenciones a mujeres en servicios de intervención en crisis, orientación, terapia psicológica</p> <p>NATPR: Número de Atenciones a mujeres en servicios de intervención en crisis, orientación, terapia psicológica realizadas.</p> <p>NATPP: Número de Atenciones a mujeres en servicios de intervención en crisis, orientación, terapia psicológica programadas</p>	Trimestral	<p>UNIDAD DE MEDIDA DEL INDICADOR: Porcentaje</p> <p>UNIDAD DE MEDIDA DE LAS VARIABLES: Atenciones</p>	<p>PATP: De enero 2022 a diciembre 2024 se realizarán 7,400 Atenciones en servicios de intervención en crisis, orientación, terapia psicológica.</p> <p>VARIACIÓN DE LA META RESPECTO A LA LÍNEA BASE Meta Absoluta: 831 Meta Relativa: 12.65 %</p>	<p>PATP: De enero 2022 a diciembre 2023 se otorgó servicio a 8,609 mujeres. 2022: 3,072 2023: 3,497</p>	<p>NOMBRE DEL DOCUMENTO: Informe trimestral de la Unidad Especializada en Atención Psicológica y de Salud Integral de la Mujer 2024, donde se reporta el número de mujeres atendidas.</p> <p>NOMBRE DEL ÁREA QUE GENERA LA INFORMACIÓN: Unidad Especializada en Atención Psicológica y de Salud Integral de la Mujer</p> <p>PERIODICIDAD: Trimestral</p> <p>LIGA DE LA PÁGINA DONDE SE ENCUENTRA LA INFORMACIÓN SI ES EL CASO O UBICACIÓN FÍSICA: Leffort IMM-UAP-CMIR-2024 , ubicado en las oficinas administrativas</p>	Las mujeres del Municipio acuden al Instituto Municipal de la Mujer a solicitar los servicios Psicológicos.
Actividad	2.3.1.1.4.4. Brindar servicios de intervención en crisis, orientación, terapia psicológica individual, grupal y seguimiento a mujeres, con trato diferenciado para adolescentes y niñas brindándoles con trato digno, calidad y calidez en la atención	PANPT: Porcentaje de Atenciones a mujeres adolescentes y niñas en servicios de intervención en crisis, orientación, terapia psicológica	Este indicador medirá el número de Mujeres Adolescentes y niñas atendidas en Servicios Médicos.	Eficacia	Ascendente	<p>PANPT= (NANTRP/NANPTP) X 100</p> <p>VARIABLES PANPT: Porcentaje de Atenciones a mujeres adolescentes y niñas atendidas en servicios de intervención en crisis, orientación, terapia psicológica</p> <p>NANTRP: Número de Atenciones a mujeres adolescentes y niñas atendidas en servicios de intervención en crisis, orientación, terapia psicológica Realizadas</p> <p>NANPTP: Número de Atenciones a mujeres adolescentes y niñas atendidas en servicios de intervención en crisis, orientación, terapia psicológica programadas</p>	Trimestral	<p>UNIDAD DE MEDIDA DEL INDICADOR: Porcentaje</p> <p>UNIDAD DE MEDIDA DE LAS VARIABLES: Atenciones</p>	<p>PANPT: De enero 2022 a diciembre 2024 se realizarán 4,040 mujeres atendidas en servicios de intervención en crisis, orientación, terapia psicológica individual, grupal y seguimiento.</p> <p>VARIACIÓN DE LA META RESPECTO A LA LÍNEA BASE Meta Absoluta: 1,656 Meta Relativa: 62.64 %</p>	<p>PANPT: De enero a diciembre de 2022 se otorgó servicio a 2,484 mujeres. 2022: 1,175 2023: 1,309</p>	<p>NOMBRE DEL DOCUMENTO: Informe trimestral de la Unidad Especializada en Atención Psicológica y de Salud Integral de la Mujer 2024, donde se reporta el número de mujeres atendidas.</p> <p>NOMBRE DEL ÁREA QUE GENERA LA INFORMACIÓN: Unidad Especializada en Atención Psicológica y de Salud Integral de la Mujer</p> <p>PERIODICIDAD: Trimestral</p> <p>LIGA DE LA PÁGINA DONDE SE ENCUENTRA LA INFORMACIÓN SI ES EL CASO O UBICACIÓN FÍSICA: Leffort IMM-UAP-CMIR-2024 , ubicado en las oficinas administrativas</p>	Las Mujeres Adolescentes y Niñas del Municipio acuden al Instituto Municipal de la Mujer a solicitar los servicios Psicológicos.
Actividad	2.3.1.1.4.5. Brindar servicios de capacitación y asesoría a jóvenes, mujeres y niñas en cuanto a nutrición, planificación familiar, sexualidad, enfermedades venéreas, VIH (virus de inmunodeficiencia humana), cáncer cervicouterino y de mama; así como en higiene y salud.	PCSI: Porcentaje de Capacitaciones a Mujeres, Mujeres Adolescentes y Niñas en temas relacionados con salud Integral.	Este indicador medirá el número de Capacitaciones a Mujeres, Mujeres Adolescentes y Niñas para fomentar la autonomía y empoderamiento.	Eficacia	Ascendente	<p>PCSI= (NCSIR / NCSIP) X 100</p> <p>VARIABLES PCSI: Porcentaje de Capacitaciones a Mujeres, Mujeres Adolescentes y Niñas en temas relacionados con salud Integral.</p> <p>NCSIR: Número de Capacitaciones a Mujeres, Mujeres Adolescentes y Niñas en temas relacionados con salud Integral realizadas.</p> <p>NCSIP: Número de Capacitaciones a Mujeres, Mujeres Adolescentes y Niñas en temas relacionados con salud Integral Programadas.</p>	Trimestral	<p>UNIDAD DE MEDIDA DEL INDICADOR: Porcentaje</p> <p>UNIDAD DE MEDIDA DE LAS VARIABLES: Capacitaciones</p>	<p>PCAE: De enero 2022 a diciembre 2024 se realizarán 9 Capacitaciones a Mujeres, Mujeres Adolescentes y Niñas en temas relacionados con salud Integral.</p> <p>VARIACIÓN DE LA META RESPECTO A LA LÍNEA BASE Meta Absoluta: 9 Meta Relativa: 0 %</p>	<p>PCSI: No existe la línea base debido a que la actividad es nueva. A partir de marzo 2024 se inicia la integración de la línea base para el siguiente periodo de gobierno.</p>	<p>NOMBRE DEL DOCUMENTO: Informe trimestral de la Unidad Especializada en Atención Psicológica y de Salud Integral de la Mujer 2024, donde se reporta el número de mujeres atendidas.</p> <p>NOMBRE DEL ÁREA QUE GENERA LA INFORMACIÓN: Unidad Especializada en Atención Psicológica y de Salud Integral de la Mujer</p> <p>PERIODICIDAD: Trimestral</p> <p>LIGA DE LA PÁGINA DONDE SE ENCUENTRA LA INFORMACIÓN SI ES EL CASO O UBICACIÓN FÍSICA: Leffort IMM-UAP-CMIR-2024 , ubicado en las oficinas administrativas</p>	Las Mujeres, Mujeres Adolescentes y Niñas del Municipio se registran y asisten a las capacitaciones.
Actividad	2.3.1.1.4.6. Coordinar y en su caso canalizar a las dependencias gubernamentales y organizaciones de la sociedad civil, que convergen con los objetivos del mismo para cumplir con las necesidades y demandas de las mujeres en situación de vulnerabilidad, con el fin de otorgarles atención integral, duradera y efectiva en todos los ámbitos de su vida.	PCMD: Porcentaje de Canalizaciones de mujeres a dependencias gubernamentales y/u organizaciones de la sociedad civil.	Este indicador medirá el número de Canalizaciones de mujeres a dependencias gubernamentales y/u organizaciones de la sociedad civil.	Eficacia	Ascendente	<p>PCMD= (NCMDR / NCMDP) X 100</p> <p>VARIABLES PCMD: Porcentaje de canalizaciones de mujeres a dependencias gubernamentales y/u organizaciones de la sociedad civil.</p> <p>NCMDR: Número de canalizaciones de mujeres a dependencias gubernamentales y/u organizaciones de la sociedad civil realizadas.</p> <p>NCMDP: Número de canalizaciones de mujeres a dependencias gubernamentales y/u organizaciones de la sociedad civil programadas.</p>	Trimestral	<p>UNIDAD DE MEDIDA DEL INDICADOR: Porcentaje</p> <p>UNIDAD DE MEDIDA DE LAS VARIABLES: Canalizaciones</p>	<p>PCMD: De enero 2022 a diciembre 2024 se realizarán 170 canalizaciones de mujeres a dependencias gubernamentales y/u organizaciones de la sociedad civil.</p> <p>VARIACIÓN DE LA META RESPECTO A LA LÍNEA BASE Meta Absoluta: 57 Meta Relativa: 47.69 %</p>	<p>PCMD: De enero 2022 a diciembre de 2023 se realizaron 119 canalizaciones. 2022: 78 2023: 41</p>	<p>NOMBRE DEL DOCUMENTO: Informe trimestral de la Unidad Especializada en Atención Psicológica y de Salud Integral de la Mujer 2024, donde se reporta el número de mujeres atendidas.</p> <p>NOMBRE DEL ÁREA QUE GENERA LA INFORMACIÓN: Unidad Especializada en Atención Psicológica y de Salud Integral de la Mujer</p> <p>PERIODICIDAD: Trimestral</p> <p>LIGA DE LA PÁGINA DONDE SE ENCUENTRA LA INFORMACIÓN SI ES EL CASO O UBICACIÓN FÍSICA: Leffort IMM-UAP-CMIR-2024 , ubicado en las oficinas administrativas</p>	Las Mujeres son canalizadas por parte del Instituto Municipal de la Mujer a dependencias gubernamentales y/u organizaciones de la sociedad civil.



A

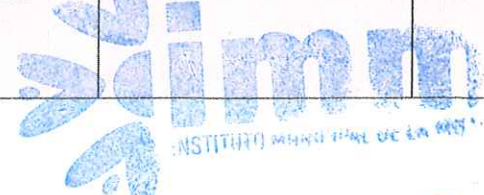
*[Handwritten signature]*

Actividad	2.3.1.1.4.7. Crear convenios y acuerdos de coordinación interinstitucional (interdisciplinaria) para apoyar el trabajo de las demás áreas (salud, legal, psicología y social).	PCAI: Porcentaje de convenios y acuerdos de coordinación interinstitucional para apoyar el trabajo de las áreas de salud, legal, psicológica y social.	Este indicador medirá el número de convenios y acuerdos de coordinación interinstitucional (o interdisciplinaria) para apoyar el trabajo de las demás áreas.	Eficacia	Ascendente	PCAI: (NCACIR / NCACIP) X 100  VARIABLES PCAI: Porcentaje de convenios y acuerdos de coordinación interinstitucional para apoyar el trabajo de las áreas de salud, legal, psicológica y social.  NCACIR: Número de Convenios y Acuerdos Realizados.  NCACIP: Número de Convenios y Acuerdos Programados.	Trimestral	UNIDAD DE MEDIDA DEL INDICADOR: Porcentaje  UNIDAD DE MEDIDA DE LAS VARIABLES: Convenios de coordinación interinstitucional.	PCAI: De enero 2022 a diciembre 2024 se realizarán 28 convenios y acuerdos de coordinación interinstitucional para apoyar el trabajo de las áreas de salud, legal, psicológica y social.  VARIACIÓN DE LA META RESPECTO A LA LÍNEA BASE Meta Absoluta: 12 Meta Relativa: 75%	PCAI: De enero 2022 a diciembre de 2023 se realizaron 16 convenios. 2022: 9 2023: 7	NOMBRE DEL DOCUMENTO: Informes trimestrales de la Unidad Especializada en Atención Psicológica y de Salud Integral de la Mujer 2024, donde se reporta el número de mujeres atendidas.  NOMBRE DEL ÁREA QUE GENERA LA INFORMACIÓN: Unidad Especializada en Atención Psicológica y de Salud Integral de la Mujer  PERIODICIDAD: Trimestral  LIGA DE LA PÁGINA DONDE SE ENCUENTRA LA INFORMACIÓN SI ES EL CASO O UBICACIÓN FÍSICA: Lefort IMM-UAP-CMIR-2024 ubicado en las oficinas administrativas	Las instituciones firman convenios de cooperación interinstitucional con el Instituto Municipal de la Mujer.
Actividad	2.3.1.1.4.8 Realización de Brigadas de Salud Comunitaria y Desarrollo Integral de las Mujeres.	PBS: Porcentaje de Brigadas de Salud Comunitaria y Desarrollo Integral	Este indicador reflejará la realización de Brigadas dirigidas a las mujeres con el objetivo de promover y sensibilizar sobre el cuidado y la atención a la salud basado en las problemáticas e inequidades que ellas viven.	Eficacia	Ascendente	MÉTODO DE CÁLCULO PBS= (NBR/NBP) X 100  VARIABLES PBS: Porcentaje de Brigadas de Salud Comunitaria y Desarrollo Integral  NBR: Número de Brigadas Realizadas  NBP: Número de Brigadas Programadas	Trimestral	UNIDAD DE MEDIDA DEL INDICADOR: Porcentaje  UNIDAD DE MEDIDA DE LAS VARIABLES: Brigadas	PBS: De enero 2022 a diciembre 2024 se realizarán 36 Brigadas de Salud Comunitaria y Desarrollo Integral de enero a diciembre 2024.  VARIACIÓN DE LA META RESPECTO A LA LÍNEA BASE Meta Absoluta: 0 Meta Relativa: 0%	PBS: De enero 2022 a diciembre de 2023 se realizaron 36 brigadas. 2022: 17 2023: 19	NOMBRE DEL DOCUMENTO: Informes trimestrales de la Unidad Especializada en Atención Psicológica y de Salud Integral de la Mujer 2024, donde se reporta el número de mujeres atendidas.  NOMBRE DEL ÁREA QUE GENERA LA INFORMACIÓN: Unidad Especializada en Atención Psicológica y de Salud Integral de la Mujer  PERIODICIDAD: Trimestral  LIGA DE LA PÁGINA DONDE SE ENCUENTRA LA INFORMACIÓN SI ES EL CASO O UBICACIÓN FÍSICA: Lefort IMM-UAP-CMIR-2024 ubicado en las oficinas administrativas	La población asiste a las Brigadas de Salud organizadas por el IMM
Actividad	2.3.1.1.4.9. Emisión del Programa de Radio como espacio colectivo educativo feminista y comunitario dirigido a las mujeres.	PPE: Porcentaje de programas emitidos	Busca medir el número de Programas difundidos en radio dirigidos a las mujeres como espacio de acercamiento con la ciudadanía.	Eficacia	Ascendente	MÉTODO DE CÁLCULO PPE= (NPE/NPP) X 100  VARIABLES PPE: Porcentaje de programas emitidos  NPE: Número de Programas Emitidos  NPP: Número de Programas Programados	Trimestral	UNIDAD DE MEDIDA DEL INDICADOR: Porcentaje  UNIDAD DE MEDIDA DE LAS VARIABLES: Programas de radio emitidos	PPE: De enero 2022 a diciembre 2024 se realizarán 394 programas emitidos  VARIACIÓN DE LA META RESPECTO A LA LÍNEA BASE Meta Absoluta: 111 Meta Relativa: 40.65%	PPE: De enero 2022 a diciembre de 2023 se realizaron 273 programas de radio. 2022: 144 2023: 129	NOMBRE DEL DOCUMENTO: Informes trimestrales de la Unidad Especializada en Atención Psicológica y de Salud Integral de la Mujer 2024, donde se reporta el número de mujeres atendidas.  NOMBRE DEL ÁREA QUE GENERA LA INFORMACIÓN: Unidad Especializada en Atención Psicológica y de Salud Integral de la Mujer  PERIODICIDAD: Trimestral  LIGA DE LA PÁGINA DONDE SE ENCUENTRA LA INFORMACIÓN SI ES EL CASO O UBICACIÓN FÍSICA: Lefort IMM-UAP-CMIR-2024 ubicado en las oficinas administrativas	La población y las mujeres del municipio escuchan el programa de radio y se expresan.
Actividad	2.3.1.1.4.10. Incrementar el personal para brindar atención médica de primer nivel, orientación y consultas a mujeres.	PPIA: Porcentaje de personal incrementado para atención de primer nivel.	Busca medir el número de Profesionalistas contratadas en beneficio de la ciudadanía.	Eficacia	Ascendente	PPIA= (NPIAPNR/NPIAPNE) * 100  VARIABLES PPIA: Porcentaje de personal incrementado para atención de primer nivel.  NPIAPNR: Número de personal incrementado para atención de primer nivel realizados.  NPIAPNE: Número de personal incrementado para atención de primer nivel estimados.	Trimestral	UNIDAD DE MEDIDA DEL INDICADOR: Porcentaje  UNIDAD DE MEDIDA DE LAS VARIABLES: Personal contratado	PPE: De enero 2022 a diciembre 2024 se realizarán 10 profesionalistas contratadas.  VARIACIÓN DE LA META RESPECTO A LA LÍNEA BASE Meta Absoluta: 10 Meta Relativa: 0 %	PPE: No existe la línea base debido que la Actividad es nueva. A partir de enero 2024 se inicia la integración de la línea base para el siguiente periodo de gobierno.	NOMBRE DEL DOCUMENTO: Informes trimestrales de la Unidad Especializada en Atención Psicológica y de Salud Integral de la Mujer 2024, donde se reporta el número de mujeres atendidas.  NOMBRE DEL ÁREA QUE GENERA LA INFORMACIÓN: Unidad Especializada en Atención Psicológica y de Salud Integral de la Mujer  PERIODICIDAD: Trimestral  LIGA DE LA PÁGINA DONDE SE ENCUENTRA LA INFORMACIÓN SI ES EL CASO O UBICACIÓN FÍSICA: Lefort IMM-UAP-CMIR-2024 ubicado en las oficinas administrativas	Las Mujeres Adolescentes y Niñas del Municipio acuden al Instituto Municipal de la Mujer a solicitar los servicios Psicológicos y Médicos.



*[Handwritten signatures and initials in blue ink]*

Componente (Unidad de Asistencia y Apoyo Jurídico)	2.3.1.1.5. Servicios para facilitar el acceso a la justicia, desde una perspectiva de género, victimológica y basado en el enfoque de los Derechos Humanos, a su vez fomentar el fortalecimiento de la capacidad de las mujeres para acceder a recursos y mecanismos institucionales en la defensa de sus Derechos Humanos.	PSAJ: Porcentaje de Servicios a la Mujer Para Facilitar el Acceso a la Justicia	Este indicador busca medir el número de Servicios a la Mujer Para Facilitar el Acceso a la Justicia Realizados	Eficacia	Ascendente	<p>MÉTODO DE CÁLCULO PSAJ= (NSAJR/NSAJP) X 100</p> <p>VARIABLES PSAJ: Porcentaje de Servicios a la Mujer Para Facilitar el Acceso a la Justicia.</p> <p>NSAJR: Número de Servicios a la Mujer Para Facilitar el Acceso a la Justicia Realizados</p> <p>NSAJP: Número de Servicios a la Mujer Para Facilitar el Acceso a la Justicia Programados</p>	Trimestral	<p>UNIDAD DE MEDIDA DEL INDICADOR: Porcentaje</p> <p>UNIDAD DE MEDIDA DE LAS VARIABLES: Mujeres</p>	<p>PSAJ: De enero 2022 a diciembre 2024 se realizarán 3,430 Servicios a la Mujer Para Facilitar el Acceso a la Justicia</p> <p>VARIACIÓN DE LA META RESPECTO A LA LÍNEA BASE Meta Absoluta: 618 Meta Relativa: 21.97 %</p>	<p>PSAJ: De enero 2022 a diciembre de 2023 se otorgó servicio a 2,812 mujeres. 2022: 1,353 2023: 1,469</p>	<p>NOMBRE DEL DOCUMENTO: Concentrado de Informes trimestrales de la Unidad de Asistencia y Apoyo Jurídico del IMM 2024, donde se identifica al total de mujeres atendidas con asesorías jurídicas.</p> <p>NOMBRE DEL ÁREA QUE GENERA LA INFORMACIÓN: Unidad de Asistencia y Apoyo Jurídico</p> <p>PERIODICIDAD: Trimestral</p> <p>LIGA DE LA PÁGINA DONDE SE ENCUENTRA LA INFORMACIÓN SI ES EL CASO O UBICACIÓN FÍSICA: Leffort IMM-UAAJ-CMIR-2024, ubicado en las oficinas administrativas</p>	Las mujeres existen y solicitan Servicios Para Facilitar el Acceso a la Justicia en el Instituto Municipal de la Mujer.
Actividad	2.3.1.1.5.1. Brindar atención jurídica, asesoramiento, orientación y seguimiento a mujeres, brindándoles con trato digno, calidad y calidez en la atención.	PSAOJ: Porcentaje de Servicios a mujeres de asesoramiento y orientación Jurídica.	Este indicador medirá el número de Servicios a mujeres de asesoramiento y orientación Jurídica.	Eficacia	Ascendente	<p>PSAOJ= (NSAOJR / NSAOJP) X 100</p> <p>VARIABLES PSAOJ: Porcentaje de Servicios a mujeres de asesoramiento y orientación Jurídica.</p> <p>NSAOJR: Número de Servicios a mujeres de asesoramiento y orientación Jurídica Realizados</p> <p>NSAOJP: Número de Servicios a mujeres de asesoramiento y orientación Jurídica Programados.</p>	Trimestral	<p>UNIDAD DE MEDIDA DEL INDICADOR: Porcentaje</p> <p>UNIDAD DE MEDIDA DE LAS VARIABLES: Servicios de asesoramiento y orientación jurídica a mujeres</p>	<p>PSAOJ: De enero 2022 a diciembre 2024 se realizarán 3,260 Servicios a mujeres de asesoramiento y orientación Jurídica.</p> <p>VARIACIÓN DE LA META RESPECTO A LA LÍNEA BASE Meta Absoluta: 492 Meta Relativa: 17.64%</p>	<p>PSAOJ: De enero 2022 a diciembre de 2023 se otorgó servicio a 2,766 mujeres 2022: 1,353 2023: 1,435</p>	<p>NOMBRE DEL DOCUMENTO: Concentrado de Informes trimestrales de la Unidad de Asistencia y Apoyo Jurídico del IMM 2024, donde se identifica al total de mujeres atendidas con asesorías jurídicas.</p> <p>NOMBRE DEL ÁREA QUE GENERA LA INFORMACIÓN: Unidad de Asistencia y Apoyo Jurídico</p> <p>PERIODICIDAD: Trimestral</p> <p>LIGA DE LA PÁGINA DONDE SE ENCUENTRA LA INFORMACIÓN SI ES EL CASO O UBICACIÓN FÍSICA: Leffort IMM-UAAJ-CMIR-2024, ubicado en las oficinas administrativas</p>	Las mujeres asisten y solicitan asesoría jurídica en el Instituto Municipal de la Mujer.
Actividad	2.3.1.1.5.2. Brindar atención jurídica, asesoramiento, orientación y seguimiento a mujeres Adolescentes y Niñas con trato diferenciado para adolescentes y niñas brindándoles con trato digno, calidad y calidez en la atención.	PSAAJ: Porcentaje de Servicios a mujeres Adolescentes y Niñas en asesoramiento y orientación Jurídica.	Este indicador medirá el número de Servicios a mujeres Adolescentes y Niñas en asesoramiento y orientación Jurídica.	Eficacia	Ascendente	<p>PSAAJ= (NSAAJR / NSAAJP) X 100</p> <p>VARIABLES PSAAJ: Porcentaje de Servicios a mujeres Adolescentes y Niñas en asesoramiento y orientación Jurídica.</p> <p>NSAAJR: Número de Servicios de asesoramiento y orientación Jurídica a Mujeres Adolescentes y Niñas Realizado</p> <p>NSAAJP: Número de Servicios de asesoramiento y orientación Jurídica a Mujeres Adolescentes y Niñas programados</p>	Trimestral	<p>UNIDAD DE MEDIDA DEL INDICADOR: Porcentaje</p> <p>UNIDAD DE MEDIDA DE LAS VARIABLES: Servicios de asesoramiento y orientación jurídica a Mujeres Adolescentes y Niñas</p>	<p>PSAAJ: De enero 2022 a diciembre 2024 se realizarán 149 Servicios a mujeres Adolescentes y Niñas en asesoramiento y orientación Jurídica.</p> <p>VARIACIÓN DE LA META RESPECTO A LA LÍNEA BASE Meta Absoluta: 122 Meta Relativa: 508 %</p>	<p>PSAAJ: De enero 2022 a diciembre de 2023 se otorgó servicio a 24 mujeres. 2022: 0 2023: 24</p>	<p>NOMBRE DEL DOCUMENTO: Concentrado de Informes trimestrales de la Unidad de Asistencia y Apoyo Jurídico del IMM 2022, donde se identifica al total de mujeres atendidas con asesorías jurídicas.</p> <p>NOMBRE DEL ÁREA QUE GENERA LA INFORMACIÓN: Unidad de Asistencia y Apoyo Jurídico</p> <p>PERIODICIDAD: Trimestral</p> <p>LIGA DE LA PÁGINA DONDE SE ENCUENTRA LA INFORMACIÓN SI ES EL CASO O UBICACIÓN FÍSICA: Leffort IMM-UAAJ-CMIR-2024, ubicado en las oficinas administrativas</p>	Las mujeres Adolescentes y Niñas asisten y solicitan asesoría jurídica en el Instituto Municipal de la Mujer.
Actividad	2.3.1.1.5.3. Incrementar el personal para brindar atención jurídica de primer nivel, orientación y consultas a mujeres.	PPIJA: Porcentaje de personal incrementado para atención Jurídica de primer nivel.	Busca medir el número de Programas difundidos en radio dirigidos a las mujeres como espacio de acercamiento con la ciudadanía.	Eficacia	Ascendente	<p>PPIJA= (NPIAJR/NPIAJE) *100</p> <p>VARIABLES PPIJA: Porcentaje de personal incrementado para atención de Jurídica primer nivel.</p> <p>NPIAJR: Número de personal incrementado para atención jurídica realizados.</p> <p>NPIAJE: Número de personal incrementado para atención jurídica estimados.</p>	Trimestral	<p>UNIDAD DE MEDIDA DEL INDICADOR: Porcentaje</p> <p>UNIDAD DE MEDIDA DE LAS VARIABLES: Personal contratado</p>	<p>PPIJA: De enero 2022 a diciembre 2024 se realizarán 4 personalistas contratadas.</p> <p>VARIACIÓN DE LA META RESPECTO A LA LÍNEA BASE Meta Absoluta: 4 Meta Relativa: 0 %</p>	<p>PPIJA: No existe la línea base debido a que la Actividad es nueva. A partir de enero 2024 se inicia la integración de la línea base para el siguiente periodo de gobierno.</p>	<p>NOMBRE DEL DOCUMENTO: Informes trimestrales de la Unidad de Atención Psicológica 2024, donde se reporta el número de mujeres atendidas.</p> <p>NOMBRE DEL ÁREA QUE GENERA LA INFORMACIÓN: Unidad de Atención Psicológica</p> <p>PERIODICIDAD: Trimestral</p> <p>LIGA DE LA PÁGINA DONDE SE ENCUENTRA LA INFORMACIÓN SI ES EL CASO O UBICACIÓN FÍSICA: Leffort IMM-UAP-CMIR-2024, ubicado en las oficinas administrativas</p>	Las Mujeres Adolescentes y Niñas del Municipio pueden al Instituto Municipal de la Mujer a solicitar los servicios Jurídicos.
Componente (Unidad de Capacitación y Actividades Productivas)	2.3.1.1.6. Talleres de capacitación, cursos y actividades que fortalecen e impulsan el empoderamiento económico, social, formación para el trabajo y la profesionalización de las mujeres.	PTCA: Porcentaje de Talleres de capacitación, cursos y actividades.	Con este indicador se conoce el número de mujeres capacitadas y con ello buscar impulsar la autonomía de las mujeres a través de su desarrollo económico y social, lo que impacta positivamente en su calidad de vida.	Eficacia	Ascendente	<p>MÉTODO DE CÁLCULO PTCA= (NTCAR/NTCAP) X 100</p> <p>VARIABLES PTCA: Porcentaje de Talleres de capacitación, cursos y actividades.</p> <p>NTCAR: Número de Talleres de capacitación, cursos y actividades realizados</p> <p>NTCAP: Número de Talleres de capacitación, cursos y actividades programados</p>	Trimestral	<p>UNIDAD DE MEDIDA DEL INDICADOR: Porcentaje</p> <p>UNIDAD DE MEDIDA DE LAS VARIABLES: Talleres</p>	<p>PTCA: De enero 2022 a diciembre 2024 se realizarán 2,500 Talleres de capacitación, cursos y actividades</p> <p>VARIACIÓN DE LA META RESPECTO A LA LÍNEA BASE Meta Absoluta: 665 Meta Relativa: 50.40 %</p>	<p>PTCA: De enero 2022 a diciembre de 2023 se otorgaron 1,716 servicios de capacitación. 2022: 666 2023: 650</p>	<p>NOMBRE DEL DOCUMENTO: Informes trimestrales de los talleres de Capacitación de la Unidad de Capacitación y Actividades Productivas 2024, donde se reporta el número de mujeres capacitadas</p> <p>NOMBRE DEL ÁREA QUE GENERA LA INFORMACIÓN: Unidad de Capacitación y Actividades Productivas</p> <p>PERIODICIDAD: Trimestral</p> <p>LIGA DE LA PÁGINA DONDE SE ENCUENTRA LA INFORMACIÓN SI ES EL CASO O UBICACIÓN FÍSICA: Leffort IMM-UAP-CMIR-2024, ubicado en las oficinas administrativas</p>	Las mujeres del municipio se registran y asisten a los talleres, las capacitaciones y/o las actividades que se imparten en el Instituto.



*[Handwritten signature and initials in blue ink]*



Actividad	2.3.1.1.6.1. Realizar talleres de empoderamiento económico y habilidades para la vida de las mujeres y adolescencias del Municipio de Benito Juárez.	PTEE: Porcentaje de Talleres de empoderamiento económico y habilidades para la vida de las mujeres y adolescencias.	Medirá el número de Talleres de empoderamiento económico y habilidades para la vida de las mujeres y adolescencias del Municipio de Benito Juárez.	Eficacia	Ascendente	<p>PTEE: (NTEER / NTEEP) X 100</p> <p>VARIABLES PTEE: Porcentaje de talleres de empoderamiento económico y habilidades para la vida de las mujeres y Mujeres Adolescentes.</p> <p>NTEER: Número de Talleres de empoderamiento económico y habilidades para la vida de las mujeres y Mujeres Adolescentes realizados.</p> <p>NTEEP: Número de Talleres de empoderamiento económico y habilidades para la vida de las mujeres y Mujeres Adolescentes Programados.</p>	Trimestral	<p>UNIDAD DE MEDIDA DEL INDICADOR: Porcentaje</p> <p>UNIDAD DE MEDIDA DE LAS VARIABLES: Talleres</p> <p>PTEE: De enero 2022 a diciembre 2024 se realizarán 36 talleres de empoderamiento económico y habilidades para la vida de las mujeres y Mujeres Adolescentes.</p> <p>VARIACIÓN DE LA META RESPECTO A LA LÍNEA BASE Meta Absoluta: 8 Meta Relativa: 20%</p>	<p>PTEE: De enero 2022 a diciembre 2023 se realizaron 30 capacitaciones.</p> <p>2022: 12 2023: 18</p>	<p>NOMBRE DEL DOCUMENTO: Informes trimestrales de los talleres de Capacitación de la Unidad de Capacitación y Actividades Productivas 2024, donde se reporta el número de mujeres capacitadas</p> <p>NOMBRE DEL ÁREA QUE GENERA LA INFORMACIÓN: Unidad de Capacitación y Actividades Productivas</p> <p>PERIODICIDAD: Trimestral</p> <p>LIGA DE LA PÁGINA DONDE SE ENCUENTRA LA INFORMACIÓN SI ES EL CASO O UBICACIÓN FÍSICA: Lefort IMM-UCAP-CMIR-2024, ubicado en las oficinas administrativas</p>	Las mujeres del municipio se registran y asisten a las capacitaciones.
Actividad	2.3.1.1.6.2. Impartición de talleres de Capacitación en Planes y Estrategias de Negocios y Educación Financiera.	PTPEF: Porcentaje de talleres de Capacitación en Planes y Estrategias de Negocios y Educación Financiera.	Medirá el número de talleres de Capacitación en Planes y Estrategias de Negocios y Educación Financiera.	Eficacia	Ascendente	<p>MÉTODO DE CÁLCULO PTPEF= (NTEFR/NTEFP) X 100</p> <p>VARIABLES PTPEF: Porcentaje de talleres de Capacitación en Planes y Estrategias de Negocios y Educación Financiera.</p> <p>NTEFR: Número de talleres de Capacitación en Planes y Estrategias de Negocios y Educación Financiera Realizados.</p> <p>NTEFP: Número de talleres de Capacitación en Planes y Estrategias de Negocios y Educación Financiera Programados.</p>	Trimestral	<p>UNIDAD DE MEDIDA DEL INDICADOR: Porcentaje</p> <p>UNIDAD DE MEDIDA DE LAS VARIABLES: Talleres</p> <p>PTPEF: De enero 2022 a diciembre 2024 se realizarán 36 talleres de Capacitación en Planes y Estrategias de Negocios y Educación Financiera.</p> <p>VARIACIÓN DE LA META RESPECTO A LA LÍNEA BASE Meta Absoluta: 7 Meta Relativa: 24.13%</p>	<p>PTPEF: De enero 2022 a diciembre de 2023 se realizaron 29 capacitaciones.</p> <p>2022: 12 2023: 17</p>	<p>NOMBRE DEL DOCUMENTO: Informes trimestrales de los talleres de Capacitación de la Unidad de Capacitación y Actividades Productivas 2024, donde se reporta el número de mujeres capacitadas</p> <p>NOMBRE DEL ÁREA QUE GENERA LA INFORMACIÓN: Unidad de Capacitación y Actividades Productivas</p> <p>PERIODICIDAD: Trimestral</p> <p>LIGA DE LA PÁGINA DONDE SE ENCUENTRA LA INFORMACIÓN SI ES EL CASO O UBICACIÓN FÍSICA: Lefort IMM-UCAP-CMIR-2024, ubicado en las oficinas administrativas</p>	Las mujeres del municipio se registran y asisten a las capacitaciones.
Actividad	2.3.1.1.6.3 Impartición de Talleres en temas de Empleos no tradicionales.	PTENT: Porcentaje de Talleres en temas de empleos no tradicionales.	Medirá el número de talleres de capacitación de empleos que culturalmente han sido designados exclusivamente a los varones.	Eficacia	Ascendente	<p>MÉTODO DE CÁLCULO PTENT= (NTEFR/NTEFP) X 100</p> <p>VARIABLES PTENT: Porcentaje de Talleres en temas de empleos no tradicionales.</p> <p>NTEFR: Número de talleres en temas de empleos no tradicionales Realizados.</p> <p>NTEFP: Número de talleres en temas de empleos no tradicionales Programados.</p>	Trimestral	<p>UNIDAD DE MEDIDA DEL INDICADOR: Porcentaje</p> <p>UNIDAD DE MEDIDA DE LAS VARIABLES: Talleres</p> <p>PTENT: De enero 2022 a diciembre 2024 se realizarán 12 talleres en temas de empleos no tradicionales.</p> <p>VARIACIÓN DE LA META RESPECTO A LA LÍNEA BASE Meta Absoluta: 4 Meta Relativa: 50%</p>	<p>PTENT: De enero 2022 a diciembre de 2023 se realizaron 6 capacitaciones.</p> <p>2022: 4 2023: 4</p>	<p>NOMBRE DEL DOCUMENTO: Informes trimestrales de los talleres de Capacitación de la Unidad de Capacitación y Actividades Productivas 2024, donde se reporta el número de mujeres capacitadas</p> <p>NOMBRE DEL ÁREA QUE GENERA LA INFORMACIÓN: Unidad de Capacitación y Actividades Productivas</p> <p>PERIODICIDAD: Trimestral</p> <p>LIGA DE LA PÁGINA DONDE SE ENCUENTRA LA INFORMACIÓN SI ES EL CASO O UBICACIÓN FÍSICA: Lefort IMM-UCAP-CMIR-2024, ubicado en las oficinas administrativas</p>	Las mujeres del municipio se registran y asisten a las capacitaciones.
Actividad	2.3.1.1.6.4 Canalización a instituciones, con la finalidad de otorgar becas que favorezcan la profesionalización académica y laboral a favor de las mujeres.	PCBA: Porcentaje de canalizaciones de mujeres a instituciones con beneficios académicos	Medirá el número de mujeres beneficiadas en su preparación académica y profesional a través de becas, cursos gratuitos y/o convenios educativos.	Eficacia	Ascendente	<p>MÉTODO DE CÁLCULO PCBA= (NCBAR/NCBAP) X 100</p> <p>VARIABLES PCBA: Porcentaje de canalizaciones de mujeres a instituciones con beneficios académicos</p> <p>NCBAR: Número de canalizaciones de mujeres a instituciones con beneficios académicos realizadas</p> <p>NCBAP: Número de canalizaciones de mujeres a instituciones con beneficios académicos programadas.</p>	Trimestral	<p>UNIDAD DE MEDIDA DEL INDICADOR: Porcentaje</p> <p>UNIDAD DE MEDIDA DE LAS VARIABLES: canalizaciones</p> <p>PCBA: De enero 2022 a diciembre 2024 se realizarán 38 canalizaciones de mujeres a instituciones con beneficios académicos</p> <p>VARIACIÓN DE LA META RESPECTO A LA LÍNEA BASE Meta Absoluta: 12 Meta Relativa: 48.15 %</p>	<p>PCBA: De enero 2022 a diciembre de 2023 se realizaron 20 capacitaciones.</p> <p>2022: 14 2023: 12</p>	<p>NOMBRE DEL DOCUMENTO: Informes trimestrales de los talleres de Capacitación de la Unidad de Capacitación y Actividades Productivas 2024, donde se reporta el número de mujeres capacitadas</p> <p>NOMBRE DEL ÁREA QUE GENERA LA INFORMACIÓN: Unidad de Capacitación y Actividades Productivas</p> <p>PERIODICIDAD: Trimestral</p> <p>LIGA DE LA PÁGINA DONDE SE ENCUENTRA LA INFORMACIÓN SI ES EL CASO O UBICACIÓN FÍSICA: Lefort IMM-UCAP-CMIR-2024, ubicado en las oficinas administrativas</p>	Las mujeres del municipio solicitan los apoyos en temas académicos.
Actividad	2.3.1.1.6.5. Realización del bazar "Mujeres que Crean"	PBM: Porcentaje de Emisiones del Bazar "Mujeres que Crean"	Medirá la cantidad de bazares realizados, que tienen como objetivo, apoyar a las mujeres con potenciales clientes dentro de la comunidad.	Eficacia	Ascendente	<p>MÉTODO DE CÁLCULO PBM= (NBR/NBP) X 100</p> <p>VARIABLES PBM: Porcentaje de Emisiones del Bazar "Mujeres que Crean"</p> <p>NBR: Número de Bazares Realizados</p> <p>NBP: Número de Bazares Programados</p>	Trimestral	<p>UNIDAD DE MEDIDA DEL INDICADOR: Porcentaje</p> <p>UNIDAD DE MEDIDA DE LAS VARIABLES: Bazares</p> <p>PBM: De enero 2022 a diciembre 2024 se realizarán 36 Emisiones del Bazar "Mujeres que Crean"</p> <p>VARIACIÓN DE LA META RESPECTO A LA LÍNEA BASE Meta Absoluta: 12 Meta Relativa: 50%</p>	<p>PBM: De enero 2022 a diciembre de 2023 se realizaron 24 bazares.</p> <p>2022: 12 2023: 12</p>	<p>NOMBRE DEL DOCUMENTO: Informes trimestrales de los talleres de Capacitación de la Unidad de Capacitación y Actividades Productivas 2024, donde se reporta el número de mujeres capacitadas</p> <p>NOMBRE DEL ÁREA QUE GENERA LA INFORMACIÓN: Unidad de Capacitación y Actividades Productivas</p> <p>PERIODICIDAD: Trimestral</p> <p>LIGA DE LA PÁGINA DONDE SE ENCUENTRA LA INFORMACIÓN SI ES EL CASO O UBICACIÓN FÍSICA: Lefort IMM-UCAP-CMIR-2024, ubicado en las oficinas administrativas</p>	Las mujeres escuchan el Programa y participan



Handwritten signatures and initials in blue ink, including a large 'X' and several scribbles.

Actividad	2.3.1.1.6.6. Distribución de Tarjetas BIMM BIMM: Beneficios Instituto Municipal de la Mujer	PTB: Porcentaje de Tarjeta BIMM entregadas a mujeres.	Mide la cantidad de tarjeta BIMM entregadas a mujeres	Eficacia	Ascendente	MÉTODO DE CÁLCULO PTB= (NTBR/NTBP) X 100  VARIABLES PTB: Porcentaje de Tarjeta BIMM entregadas a mujeres  NTBR: Número de tarjeta BIMM entregadas a mujeres realizadas NTBP: Número de tarjeta BIMM entregadas a mujeres programadas	Trimestral	UNIDAD DE MEDIDA DEL INDICADOR: Porcentaje  UNIDAD DE MEDIDA DE LAS VARIABLES: tarjetas entregadas	PTB: De enero 2022 a diciembre 2024 se realizarán 2,420 Tarjetas BIMM entregadas a mujeres.  VARIACIÓN DE LA META RESPECTO A LA LÍNEA BASE Meta Absoluta: 625 Meta Relativa: 51.72 %	PTB: De enero a diciembre de 2022 se otorgaron 1,695 tarjetas. 2022: 609 2023: 787	NOMBRE DEL DOCUMENTO: Informes trimestrales de los talleres de Capacitación de la Unidad de Capacitación y Actividades Productivas 2024, donde se reporta el número de mujeres capacitadas  NOMBRE DEL ÁREA QUE GENERA LA INFORMACIÓN: Unidad de Capacitación y Actividades Productivas PERIODICIDAD: Trimestral  LIGA DE LA PÁGINA DONDE SE ENCUENTRA LA INFORMACIÓN SI ES EL CASO O UBICACIÓN FÍSICA: Leffort IMM-UCAP-CMIR-2024, ubicado en las oficinas administrativas	Las mujeres solicitan y reciben las tarjetas BIMM y la empresas se suman el programa de descuentos.
Componente (Coordinación de Mantenimiento e Infraestructura a las Instalaciones)	2.3.1.1.7. Servicios de mantenimiento, rehabilitación u obra y mejoras necesarias a la Infraestructura del Instituto Municipal de la Mujer, que se encuentren bajo la custodia o resguardo del mismo.	PSMR: Porcentaje de avance de los servicios de mantenimiento, rehabilitación u obra y mejoras necesarias a la Infraestructura del Instituto Municipal de la Mujer.	este indicador permitirá conocer el desempeño de las actividades de mantenimiento, rehabilitación u obra y mejoras programadas.	Eficacia	Descendente	MÉTODO DE CÁLCULO PSMR= (NMR/NMRP) X 100  VARIABLES PSMR: Porcentaje de avance de los servicios de mantenimiento, rehabilitación u obra y mejoras necesarias a la Infraestructura del Instituto Municipal de la Mujer.  NMR: Número de mantenimientos, rehabilitaciones u obras y mejoras Realizadas. NMRP: Número de mantenimientos, rehabilitaciones u obras y mejoras Programadas.	Trimestral	UNIDAD DE MEDIDA DEL INDICADOR: Porcentaje  UNIDAD DE MEDIDA DE LAS VARIABLES: total de Actividades programadas	PSMR: De enero 2022 a diciembre 2024 se realizarán 69 servicios de mantenimiento, rehabilitación u obra y mejoras necesarias a la Infraestructura del Instituto Municipal de la Mujer.  VARIACIÓN DE LA META RESPECTO A LA LÍNEA BASE Meta Absoluta: 33 Meta Relativa: 50%	PSMR: De enero 2022 a diciembre de 2023 se han realizado 66 servicios. 2022: 33 2023: 33	NOMBRE DEL DOCUMENTO: Informes trimestrales de la Coordinación de Mantenimiento a la Infraestructura e Instalaciones 2024, donde se reporta el número de mantenimientos  NOMBRE DEL ÁREA QUE GENERA LA INFORMACIÓN: Coordinación de Mantenimiento a la Infraestructura e Instalaciones PERIODICIDAD: Trimestral  LIGA DE LA PÁGINA DONDE SE ENCUENTRA LA INFORMACIÓN SI ES EL CASO O UBICACIÓN FÍSICA: Leffort IMM-CMI-CMIR-2024, ubicado en las oficinas administrativas	El Instituto cuenta con Presupuesto suficiente para los suministros necesarios.
Actividad	2.3.1.1.7.1 Supervisión del mantenimiento a la Infraestructura del Instituto Municipal de la Mujer, que se encuentren bajo la custodia o resguardo del mismo.	PMAN: Porcentaje de mantenimientos a la Infraestructura del Instituto Municipal de la Mujer, que se encuentren bajo la custodia o resguardo del mismo.	Este indicador permitirá conocer el número de mantenimientos realizados a la Infraestructura del Instituto Municipal de la Mujer.	Eficacia	Descendente	MÉTODO DE CÁLCULO PMAN= (NMR/NMP) X 100  VARIABLES PMAN: Porcentaje de mantenimientos a la Infraestructura del Instituto Municipal de la Mujer, que se encuentren bajo la custodia o resguardo del mismo.  NMR: Número de mantenimientos Realizados. NMP: Número de mantenimientos Programados.	Trimestral	UNIDAD DE MEDIDA DEL INDICADOR: Porcentaje  UNIDAD DE MEDIDA DE LAS VARIABLES: Mantenimientos	PMAN: De enero 2022 a diciembre 2024 se realizarán 66 mantenimientos a la Infraestructura del Instituto Municipal de la Mujer, que se encuentren bajo la custodia o resguardo del mismo.  VARIACIÓN DE LA META RESPECTO A LA LÍNEA BASE Meta Absoluta: 32 Meta Relativa: 50%	PMAN: De enero 2022 a diciembre de 2023 se realizaron 64 servicios. 2022: 32 2023: 32	NOMBRE DEL DOCUMENTO: Informes trimestrales de la Coordinación de Mantenimiento a la Infraestructura e Instalaciones 2024, donde se reporta el número de mantenimientos  NOMBRE DEL ÁREA QUE GENERA LA INFORMACIÓN: Coordinación de Mantenimiento a la Infraestructura e Instalaciones PERIODICIDAD: Trimestral  LIGA DE LA PÁGINA DONDE SE ENCUENTRA LA INFORMACIÓN SI ES EL CASO O UBICACIÓN FÍSICA: Leffort IMM-CMI-CMIR-2024, ubicado en las oficinas administrativas	El Instituto cuenta con Presupuesto suficiente para los suministros necesarios.
Actividad	2.3.1.1.7.1 supervisión de la rehabilitación a la Infraestructura del Instituto Municipal de la Mujer, que se encuentren bajo la custodia o resguardo del mismo.	PRIM: Porcentaje de rehabilitaciones a la Infraestructura del Instituto Municipal de la Mujer, que se encuentren bajo la custodia o resguardo del mismo.	Este indicador permitirá conocer el número de rehabilitaciones realizadas a la Infraestructura del Instituto Municipal de la Mujer.	Eficacia	Descendente	MÉTODO DE CÁLCULO PRIM= (NROR/NROP) X 100  VARIABLES PRIM: Porcentaje de rehabilitaciones a la Infraestructura del Instituto Municipal de la Mujer, que se encuentren bajo la custodia o resguardo del mismo.  NROR: Número de rehabilitaciones u obras Realizadas. NROP: Número de rehabilitaciones u obras Programadas.	Trimestral	UNIDAD DE MEDIDA DEL INDICADOR: Porcentaje  UNIDAD DE MEDIDA DE LAS VARIABLES: rehabilitaciones	PRIM: De enero 2022 a diciembre 2024 se realizarán 3 rehabilitaciones a la Infraestructura del Instituto Municipal de la Mujer, que se encuentren bajo la custodia o resguardo del mismo.  VARIACIÓN DE LA META RESPECTO A LA LÍNEA BASE Meta Absoluta: 1 Meta Relativa: 50%	PRIM: De enero 2022 a diciembre de 2023 se realizó 2 servicio. 2022: 1 2023: 1	NOMBRE DEL DOCUMENTO: Informes trimestrales de la Coordinación de Mantenimiento a la Infraestructura e Instalaciones 2024, donde se reporta el número de mantenimientos  NOMBRE DEL ÁREA QUE GENERA LA INFORMACIÓN: Coordinación de Mantenimiento a la Infraestructura e Instalaciones PERIODICIDAD: Trimestral  LIGA DE LA PÁGINA DONDE SE ENCUENTRA LA INFORMACIÓN SI ES EL CASO O UBICACIÓN FÍSICA: Leffort IMM-CMI-CMIR-2024, ubicado en las oficinas administrativas	El Instituto cuenta con Presupuesto suficiente para los suministros necesarios.



Handwritten signatures and initials in blue ink, including a large signature and several initials.

<p><b>Componenta (Coordinación Especializada de Refugios y Atención a la Violencia de Género y casos emergentes)</b></p>	<p>2.3.1.1.8. Servicios de atención a casos emergentes de violencia contra la mujer.</p>	<p>PSCEV: Porcentaje de servicios de atención a casos emergentes de violencia contra la mujer.</p>	<p>Este indicador permitirá conocer el número de atenciones a casos emergentes de violencia que pone en riesgo la integridad de la mujer programadas.</p>	<p>Eficacia</p>	<p>Descendente</p>	<p><b>MÉTODO DE CÁLCULO</b>  <math>PSCEV = (NSCEVR/NSCEVP) \times 100</math></p> <p><b>VARIABLES</b>  <b>PSCEV:</b> Porcentaje de servicios de atención a casos emergentes de violencia contra la mujer.  <b>NSCEVR:</b> Número de servicios de atención a casos emergentes de violencia contra la mujer Realizados.  <b>NSCEVP:</b> Número de servicios de atención a casos emergentes de violencia contra la mujer Programados.</p>	<p>Trimestral</p>	<p><b>UNIDAD DE MEDIDA DEL INDICADOR:</b>  Porcentaje</p> <p><b>UNIDAD DE MEDIDA DE LAS VARIABLES:</b>  total de Actividades programadas</p>	<p><b>PSCEV:</b> De enero a diciembre 2024 se establece la meta de 20 servicios de servicios de atención a casos emergentes de violencia contra la mujer.  <b>VARIACIÓN DE LA META RESPECTO A LA LÍNEA BASE</b>  Meta Absoluta: 20  Meta Relativa: 0%</p>	<p><b>PSCEV:</b> No existe la línea base debido a que la Actividad es nueva. A partir de enero 2024 se inicia la integración de la línea base para el siguiente periodo de gobierno.</p>	<p><b>NOMBRE DEL DOCUMENTO:</b>  Informes trimestrales de la Coordinación Especializada de Refugios y Atención a la Violencia de Género y casos emergentes 2024, donde se reporta el número de mantenimientos</p> <p><b>NOMBRE DEL ÁREA QUE GENERA LA INFORMACIÓN:</b>  Coordinación Especializada de Refugios y Atención a la Violencia de Género y casos emergentes</p> <p><b>PERIODICIDAD:</b>  Trimestral</p> <p><b>LIGA DE LA PÁGINA DONDE SE ENCUENTRA LA INFORMACIÓN SI ES EL CASO O UBICACIÓN FÍSICA:</b>  Leflor IMM-CERAV-CMIR-2024, ubicado en las oficinas administrativas</p>	<p>Las mujeres acuden al IMM para solicitar apoyo y atención.</p>
<p><b>Actividad</b></p>	<p>2.3.1.1.8.1. Coordinar servicios de contención psicológica en crisis y atención jurídica, brindándolos con trato digno, calidad y calidez en la atención</p>	<p>PACBS: Porcentaje de acciones coordinadas para brindar servicios emergentes de contención psicológica en crisis y atención jurídica.</p>	<p>Este indicador permitirá medir el número de atenciones en la Casa de Asistencia Temporal, contribuyendo a mejorar su integridad física, psicológica y jurídica.</p>	<p>Eficacia</p>	<p>Descendente</p>	<p><b>MÉTODO DE CÁLCULO</b>  <math>PACBS = (NACBSR/NACBSP) \times 100</math></p> <p><b>VARIABLES</b>  <b>PACBS:</b> Porcentaje de acciones coordinadas para brindar servicios emergentes de contención psicológica en crisis y atención jurídica.  <b>NACBSR:</b> Número de acciones coordinadas para brindar servicios emergentes de contención psicológica en crisis y atención jurídica Realizadas.</p>	<p>Trimestral</p>	<p><b>UNIDAD DE MEDIDA DEL INDICADOR:</b>  Porcentaje</p> <p><b>UNIDAD DE MEDIDA DE LAS VARIABLES:</b>  Atenciones</p>	<p><b>PACBS:</b> De abril a diciembre 2024 se realizaron 6 acciones coordinadas para brindar servicios emergentes de contención psicológica en crisis y atención jurídica de abril a diciembre 2024.  <b>VARIACIÓN DE LA META RESPECTO A LA LÍNEA BASE</b>  Meta Absoluta: 6  Meta Relativa: 0%</p>	<p><b>PSAJ:</b> No existe la línea base debido a que la Actividad es nueva. A partir de enero 2024 se inicia la integración de la línea base para el siguiente periodo de gobierno.</p>	<p><b>NOMBRE DEL DOCUMENTO:</b>  Informes trimestrales de las capacitaciones de la Coordinación Especializada de Refugios y Atención a la Violencia de Género y casos emergentes 2024, donde se especifica el número de mujeres atendidas.</p> <p><b>NOMBRE DEL ÁREA QUE GENERA LA INFORMACIÓN:</b>  Coordinación Especializada de Refugios y Atención a la Violencia de Género y casos emergentes</p> <p><b>PERIODICIDAD:</b>  Trimestral</p> <p><b>LIGA DE LA PÁGINA DONDE SE ENCUENTRA LA INFORMACIÓN SI ES EL CASO O UBICACIÓN FÍSICA:</b>  Leflor IMM-CERAV-CMIR-2024, ubicado en las oficinas administrativas</p>	<p>Las mujeres acuden al IMM para solicitar apoyo y atención, después de valoración se determina si procede la canalización.</p>
<p><b>Actividad</b></p>	<p>2.3.1.1.8.2. Coordinar y en su caso canalizar a las dependencias gubernamentales para cumplir con las necesidades y demandas de las mujeres en situación de violencia de género y casos emergentes, con el fin de otorgarles atención integral, duradera y efectiva en todos los ámbitos de su vida</p>	<p>PACCD: Porcentaje de acciones coordinadas para canalizar a las dependencias gubernamentales a mujeres en situación de violencia de género y casos emergentes.</p>	<p>Este indicador permitirá medir el número de acciones coordinadas para canalizar a las dependencias gubernamentales a mujeres en situación de violencia de género y casos emergentes.</p>	<p>Eficacia</p>	<p>Ascendente</p>	<p><b>MÉTODO DE CÁLCULO</b>  <math>PACCD = (NACCDR/NACCDP) \times 100</math></p> <p><b>VARIABLES</b>  <b>PACCD:</b> Porcentaje de acciones coordinadas para canalizar a las dependencias gubernamentales a mujeres en situación de violencia de género y casos emergentes.  <b>NACCDR:</b> Número de acciones coordinadas para canalizar a las dependencias gubernamentales a mujeres en situación de violencia de género y casos emergentes Realizadas.  <b>NACCDP:</b> Número de acciones coordinadas para canalizar a las dependencias gubernamentales a mujeres en situación de violencia de género y casos emergentes programadas.</p>	<p>Trimestral</p>	<p><b>UNIDAD DE MEDIDA DEL INDICADOR:</b>  Porcentaje</p> <p><b>UNIDAD DE MEDIDA DE LAS VARIABLES:</b>  Atenciones</p>	<p><b>PACBS:</b> De abril a diciembre 2024 se realizaron 6 acciones coordinadas para canalizar a las dependencias gubernamentales a mujeres en situación de violencia de género y casos emergentes.  <b>VARIACIÓN DE LA META RESPECTO A LA LÍNEA BASE</b>  Meta Absoluta: 6  Meta Relativa: 0%</p>	<p><b>PSAJ:</b> No existe la línea base debido a que la Actividad es nueva. A partir de enero 2024 se inicia la integración de la línea base para el siguiente periodo de gobierno.</p>	<p><b>NOMBRE DEL DOCUMENTO:</b>  Informes trimestrales de las capacitaciones de la Coordinación Especializada de Refugios y Atención a la Violencia de Género y casos emergentes 2024, donde se especifica el número de mujeres atendidas.</p> <p><b>NOMBRE DEL ÁREA QUE GENERA LA INFORMACIÓN:</b>  Coordinación Especializada de Refugios y Atención a la Violencia de Género y casos emergentes</p> <p><b>PERIODICIDAD:</b>  Trimestral</p> <p><b>LIGA DE LA PÁGINA DONDE SE ENCUENTRA LA INFORMACIÓN SI ES EL CASO O UBICACIÓN FÍSICA:</b>  Leflor IMM-CERAV-CMIR-2024, ubicado en las oficinas administrativas</p>	<p>Las mujeres acuden al IMM para solicitar apoyo y atención, después de valoración se determina si procede la canalización.</p>
<p><b>Actividad</b></p>	<p>2.3.1.1.8.3. Coordinar y en su caso canalizar a las mujeres en situación de violencia emergentes con sus redes de apoyo dentro de la república Mexicana, con el fin de otorgarles atención integral, duradera y efectiva en todos los ámbitos de su vida</p>	<p>PACRA: Porcentaje de acciones coordinadas para analizar a las mujeres en situación de violencia emergentes con sus redes de apoyo.</p>	<p>Este indicador permitirá medir el número de analizar a las mujeres en situación de violencia emergentes con sus redes de apoyo.</p>	<p>Eficacia</p>	<p>Ascendente</p>	<p><b>MÉTODO DE CÁLCULO</b>  <math>PACRA = (NACRAR/NACRAP) \times 100</math></p> <p><b>VARIABLES</b>  <b>PACRA:</b> Porcentaje de acciones coordinadas para analizar a las mujeres en situación de violencia emergentes con sus redes de apoyo.  <b>NACRAR:</b> Número de acciones coordinadas para analizar a las mujeres en situación de violencia emergentes con sus redes de apoyo Realizadas.  <b>NACRAP:</b> Número de acciones coordinadas para analizar a las mujeres en situación de violencia emergentes con sus redes de apoyo programadas.</p>	<p>Trimestral</p>	<p><b>UNIDAD DE MEDIDA DEL INDICADOR:</b>  Porcentaje</p> <p><b>UNIDAD DE MEDIDA DE LAS VARIABLES:</b>  Atenciones</p>	<p><b>PACRA:</b> De abril a diciembre 2024 se realizaron 6 acciones coordinadas para analizar a las mujeres en situación de violencia emergentes con sus redes de apoyo.  <b>VARIACIÓN DE LA META RESPECTO A LA LÍNEA BASE</b>  Meta Absoluta: 6  Meta Relativa: 0%</p>	<p><b>PACAT:</b> No existe la línea base debido a que la Actividad es nueva. A partir de enero 2024 se inicia la integración de la línea base para el siguiente periodo de gobierno.</p>	<p><b>NOMBRE DEL DOCUMENTO:</b>  Informes trimestrales de las capacitaciones de la Coordinación Especializada de Refugios y Atención a la Violencia de Género y casos emergentes 2024, donde se especifica el número de mujeres atendidas.</p> <p><b>NOMBRE DEL ÁREA QUE GENERA LA INFORMACIÓN:</b>  Coordinación Especializada de Refugios y Atención a la Violencia de Género y casos emergentes</p> <p><b>PERIODICIDAD:</b>  Trimestral</p> <p><b>LIGA DE LA PÁGINA DONDE SE ENCUENTRA LA INFORMACIÓN SI ES EL CASO O UBICACIÓN FÍSICA:</b>  Leflor IMM-CERAV-CMIR-2024, ubicado en las oficinas administrativas</p>	<p>Las mujeres acuden al IMM para solicitar apoyo y atención, después de valoración se determina si procede la canalización.</p>



*[Handwritten signature and initials in blue ink]*


Actividad	2.3.1.1.6.4. Servicios de atención en la Casa de Asistencia Temporal para Mujeres "Christine Pizán" (CAT)	PACAT: Porcentaje de atenciones en la Casa de Asistencia Temporal	Este indicador permitirá medir el número de atenciones en la Casa de Asistencia Temporal, contribuyendo a mejorar su integridad física, psicológica y jurídica.	Eficacia	Ascendente	<p>MÉTODO DE CÁLCULO PACAT= (NACATR/NACATP) X 100</p> <p>VARIABLES PACAT: Porcentaje de atenciones en la Casa de Asistencia Temporal</p> <p>NACATR: Número de atenciones en la Casa de Asistencia Temporal Realizadas. NACATP: Número de atenciones en la Casa de Asistencia Temporal programadas.</p>	Trimestral	<p>UNIDAD DE MEDIDA DEL INDICADOR: Porcentaje</p> <p>UNIDAD DE MEDIDA DE LAS VARIABLES: Atenciones</p>	<p>PACAT: De enero 2022 a diciembre 2024 se realizarán 48 atenciones en la Casa de Asistencia Temporal de enero a diciembre 2024.</p> <p>PACAT: De enero 2022 a diciembre de 2023 se otorgó servicio a 11 mujeres. 2022: 5 2023: 6</p> <p>VARIACIÓN DE LA META RESPECTO A LA LÍNEA BASE Meta Absoluta: 37 Meta Relativa: 339 %</p>	<p>NOMBRE DEL DOCUMENTO: Informes trimestrales de las capacitaciones de la Coordinación Especializada de Refugios y Atención a la Violencia de Género y casos emergentes 2024, donde se especifica el número de mujeres atendidas.</p> <p>NOMBRE DEL ÁREA QUE GENERA LA INFORMACIÓN: Coordinación Especializada de Refugios y Atención a la Violencia de Género y casos emergentes</p> <p>PERIODICIDAD: Trimestral</p> <p>LIGA DE LA PÁGINA DONDE SE ENCUENTRA LA INFORMACIÓN SI ES EL CASO O UBICACIÓN FÍSICA: Leffort IMM-CERAV-CMIR-2024, ubicado en las oficinas administrativas</p>	<p>Las mujeres acuden al IMM para solicitar apoyo y atención, después de valoración se determina el procede la canalización.</p>	
Componente (Unidad de Seguimiento, Prevención y Atención a Víctimas Indirectas de la Violencia Contra la Mujer)	2.3.1.1.9. Servicios de seguimiento, prevención y atención a víctimas indirectas de violencia contra la mujer.	PSPA: Porcentaje de seguimientos, prevención y atención a víctimas indirectas de violencia contra la mujer.	Este indicador permitirá conocer el desempeño de las actividades de seguimiento, prevención y atención a víctimas indirectas de violencia contra la mujer programadas.	Eficacia	Descendente	<p>MÉTODO DE CÁLCULO PSPA= (NSPAR/SPAP) X 100</p> <p>VARIABLES PSPA: Porcentaje de seguimientos, prevención y atención a víctimas indirectas de violencia contra la mujer.</p> <p>NSPAR: Número de seguimientos, prevención y atención a víctimas indirectas de violencia contra la mujer Realizadas. NSPAP: Número de seguimientos, prevención y atención a víctimas indirectas de violencia contra la mujer Programadas.</p>	Trimestral	<p>UNIDAD DE MEDIDA DEL INDICADOR: Porcentaje</p> <p>UNIDAD DE MEDIDA DE LAS VARIABLES: total de Actividades programadas</p>	<p>PSMR: De enero a diciembre 2024 se realizaron 4,450 seguimientos, prevención y atención a víctimas indirectas de violencia contra la mujer.</p> <p>VARIACIÓN DE LA META RESPECTO A LA LÍNEA BASE Meta Absoluta: 4,450 Meta Relativa: 0%</p>	<p>PSA: No exista la línea base debido a que la Actividad es nueva. A partir de enero 2024 se inicia la integración de la línea base para el siguiente periodo de gobierno.</p>	<p>NOMBRE DEL DOCUMENTO: Informes trimestrales de la Unidad de Seguimiento, Prevención y Atención a Víctimas Indirectas de la Violencia Contra la Mujer 2024, donde se reporta el número de mantenimientos</p> <p>NOMBRE DEL ÁREA QUE GENERA LA INFORMACIÓN: Unidad de Seguimiento, Prevención y Atención a Víctimas Indirectas de la Violencia Contra la Mujer</p> <p>PERIODICIDAD: Trimestral</p> <p>LIGA DE LA PÁGINA DONDE SE ENCUENTRA LA INFORMACIÓN SI ES EL CASO O UBICACIÓN FÍSICA: Leffort IMM-USPAVIV-CMIR-2024, ubicado en las oficinas administrativas</p>	<p>El Instituto cuenta con Presupuesto suficiente para los suministros necesarios.</p>
Actividad	2.3.1.1.9.1. Servicios de seguimiento y acompañamiento a víctimas indirectas de feminicidios.	PSVF: Porcentaje de Servicios de Seguimiento y Acompañamiento a Víctimas Indirectas de Feminicidios.	Este indicador permitirá medir el número de servicios de seguimiento a víctimas indirectas de feminicidios.	Eficacia	Ascendente	<p>PSVF: (NSVFR / NSVFP) X 100</p> <p>VARIABLES PSVF: Porcentaje de Servicios de Seguimiento y Acompañamiento a Víctimas Indirectas de Feminicidios.</p> <p>NSVFR: Número de Servicios de Seguimiento y Acompañamiento a Víctimas Indirectas de Feminicidios realizados. NSVFP: Número de Servicios de Seguimiento y Acompañamiento a Víctimas Indirectas de Feminicidios programados.</p>	Trimestral	<p>UNIDAD DE MEDIDA DEL INDICADOR: Porcentaje</p> <p>UNIDAD DE MEDIDA DE LAS VARIABLES: Servicios de Seguimiento y Acompañamiento</p>	<p>PSVF: De enero a diciembre 2024 se realizarán 24 Servicios de Seguimiento y Acompañamiento a Víctimas Indirectas de Feminicidios.</p> <p>VARIACIÓN DE LA META RESPECTO A LA LÍNEA BASE Meta Absoluta: 24 Meta Relativa: 0 %</p>	<p>PSVF: De enero 2022 a diciembre de 2023 se otorgó servicio a 0 mujeres 2022: 0 2023: 0</p>	<p>NOMBRE DEL DOCUMENTO: Informes trimestrales de las capacitaciones de la Unidad de Seguimiento, Prevención y Atención a Víctimas Indirectas de la Violencia Contra la Mujer 2024, donde se especifica el número de mujeres atendidas.</p> <p>NOMBRE DEL ÁREA QUE GENERA LA INFORMACIÓN: Unidad de Seguimiento, Prevención y Atención a Víctimas Indirectas de la Violencia Contra la Mujer</p> <p>PERIODICIDAD: Trimestral</p> <p>LIGA DE LA PÁGINA DONDE SE</p>	<p>Las víctimas indirectas de feminicidios se acercan al IMM a solicitar el servicio.</p>
Actividad	2.3.1.1.9.2. Brindar servicios de capacitación y sensibilización para fomentar la autonomía y empoderamiento a las mujeres, mujeres adolescentes y niñas para que puedan afrontar y planear su proyecto de vida a corto, mediano y largo plazo promoviendo una vida libre de violencia.	PCAE: Porcentaje de Capacitaciones a Mujeres, Mujeres Adolescentes y Niñas para fomentar la autonomía y empoderamiento.	Este indicador medirá el número de capacitaciones a Mujeres, Mujeres Adolescentes y Niñas para fomentar la autonomía y empoderamiento.	Eficacia	Ascendente	<p>PCAE= (NCAER / NCAEP) X 100</p> <p>VARIABLES PCAE: Porcentaje de Capacitaciones a Mujeres, Mujeres Adolescentes y Niñas para fomentar la autonomía y empoderamiento.</p> <p>NCAER: Número de Capacitaciones a Mujeres, Mujeres Adolescentes y Niñas para fomentar la autonomía y empoderamiento realizadas NCAEP: Número de Capacitaciones a Mujeres, Mujeres Adolescentes y Niñas para fomentar la autonomía y empoderamiento Programadas.</p>	Trimestral	<p>UNIDAD DE MEDIDA DEL INDICADOR: Porcentaje</p> <p>UNIDAD DE MEDIDA DE LAS VARIABLES: Capacitaciones</p>	<p>PCAE: De enero a diciembre 2024 se realizarán 64 Capacitaciones a Mujeres, Mujeres Adolescentes y Niñas para fomentar la autonomía y empoderamiento.</p> <p>VARIACIÓN DE LA META RESPECTO A LA LÍNEA BASE Meta Absoluta: 2 Meta Relativa: 3.22 %</p>	<p>PCAE: De enero 2022 a diciembre de 2023 se realizaron 62 capacitaciones. 2022: 29 2023: 33</p>	<p>NOMBRE DEL DOCUMENTO: Informes trimestrales de las capacitaciones de la Unidad de Seguimiento, Prevención y Atención a Víctimas Indirectas de la Violencia Contra la Mujer 2024, donde se especifica el número de mujeres atendidas.</p> <p>NOMBRE DEL ÁREA QUE GENERA LA INFORMACIÓN: Unidad de Seguimiento, Prevención y Atención a Víctimas Indirectas de la Violencia Contra la Mujer</p> <p>PERIODICIDAD: Trimestral</p> <p>LIGA DE LA PÁGINA DONDE SE ENCUENTRA LA INFORMACIÓN SI ES EL CASO O UBICACIÓN FÍSICA: Leffort IMM-USPAVIV-CMIR-2024, ubicado en las oficinas administrativas</p>	<p>Las Mujeres, Mujeres Adolescentes y Niñas del Municipio se registran y asisten a las capacitaciones.</p>



Handwritten signatures and initials in blue ink, including a large signature and the letters 'UPA'.

<p>Actividad</p>	<p>2.3.1.1.9.3. Brindar seguimiento a la atención inicial, durante y posterior al cierre del servicio de atención jurídica a mujeres, adolescentes y niñas.</p>	<p>PSAJ: Porcentaje de seguimientos de atención Jurídica.</p>	<p>Este indicador medirá el número de seguimientos a la atención inicial, durante y posterior al cierre del servicio de atención jurídica a mujeres, adolescentes y niñas.</p>	<p>Eficacia</p>	<p>Ascendente</p>	<p>PSAJ= (NSAJR / NSAJP) X 100  <b>VARIABLES</b>  PSAJ: Porcentaje de seguimientos de atención Jurídica.  NSAJR: Número de seguimientos de atención Jurídica realizadas  NSAJP: Número de seguimientos de atención Jurídica Programadas.</p>	<p>Trimestral</p>	<p><b>UNIDAD DE MEDIDA DEL INDICADOR:</b> Porcentaje  <b>UNIDAD DE MEDIDA DE LAS VARIABLES:</b> Seguimientos</p>	<p>PCAE: De abril a diciembre 2024 se realizaron 1, 066 seguimientos de atención Jurídica.  <b>VARACIÓN DE LA META RESPECTO A LA LÍNEA BASE</b>  Meta Absoluta: 1, 066 seguimientos de atención Jurídica.  Meta Relativa: 0 %</p>	<p>PSAJ: No existe la línea base debido a que la Actividad es nueva.  A partir de enero 2024 se inicia la integración de la línea base para el siguiente periodo de gobierno.</p>	<p><b>NOMBRE DEL DOCUMENTO:</b>  Informes trimestrales de las capacitaciones de la Unidad de Seguimiento, Prevención y Atención a Víctimas Indirectas de la Violencia Contra la Mujer 2024, donde se especifica el número de mujeres atendidas.  <b>NOMBRE DEL ÁREA QUE GENERA LA INFORMACIÓN:</b>  Unidad de Seguimiento, Prevención y Atención a Víctimas Indirectas de la Violencia Contra la Mujer  <b>PERIODICIDAD:</b>  Trimestral  <b>LIGA DE LA PÁGINA DONDE SE ENCUENTRA LA INFORMACIÓN SI ES EL CASO O UBICACIÓN FÍSICA:</b>  Leffort IMM-USPAVIV-CMIR-2024, ubicado en las oficinas administrativas</p>	<p>Las víctimas indirectas de VIOLENCIA se acercan al IMM a solicitar el servicio.</p>
<p>Actividad</p>	<p>2.3.1.1.9.4. Brindar seguimiento a la atención inicial, durante y posterior al cierre del servicio de atención psicológica a mujeres, adolescentes y niñas.</p>	<p>PSAP: Porcentaje de seguimientos de atención psicológica.</p>	<p>Este indicador medirá el número de seguimientos a la atención inicial, durante y posterior al cierre del servicio de atención jurídica a mujeres, adolescentes y niñas.</p>	<p>Eficacia</p>	<p>Ascendente</p>	<p>PSAP= (NSAPR / NSAPP) X 100  <b>VARIABLES</b>  PSAP: Porcentaje de seguimientos de atención psicológica.  NSAPR: Número de seguimientos de atención psicológica realizadas  NSAPP: Número de seguimientos de atención psicológica Programadas.</p>	<p>Trimestral</p>	<p><b>UNIDAD DE MEDIDA DEL INDICADOR:</b> Porcentaje  <b>UNIDAD DE MEDIDA DE LAS VARIABLES:</b> Seguimientos</p>	<p>PCAE: De abril a diciembre 2024 se realizaron 3, 330 seguimientos de atención psicológica.  <b>VARACIÓN DE LA META RESPECTO A LA LÍNEA BASE</b>  Meta Absoluta: 3, 330 seguimientos de atención psicológica .  Meta Relativa: 0 %</p>	<p>PSAP: No existe la línea base debido a que la Actividad es nueva.  A partir de enero 2024 se inicia la integración de la línea base para el siguiente periodo de gobierno.</p>	<p><b>NOMBRE DEL DOCUMENTO:</b>  Informes trimestrales de las capacitaciones de la Unidad de Seguimiento, Prevención y Atención a Víctimas Indirectas de la Violencia Contra la Mujer 2024, donde se especifica el número de mujeres atendidas.  <b>NOMBRE DEL ÁREA QUE GENERA LA INFORMACIÓN:</b>  Unidad de Seguimiento, Prevención y Atención a Víctimas Indirectas de la Violencia Contra la Mujer  <b>PERIODICIDAD:</b>  Trimestral  <b>LIGA DE LA PÁGINA DONDE SE ENCUENTRA LA INFORMACIÓN SI ES EL CASO O UBICACIÓN FÍSICA:</b>  Leffort IMM-USPAVIV-CMIR-2024, ubicado en las oficinas administrativas</p>	<p>Las víctimas indirectas de VIOLENCIA se acercan al IMM a solicitar el servicio.</p>

Elaboró  
  
C. MIGUEL ÁNGEL  
COORDINADOR ADMINISTRATIVO DE GESTIÓN DE RECURSO

Revisó  
  
M.C. ENRIQUE EDUARDO ENCALADA SÁNCHEZ  
DIRECTOR DE PLANEACIÓN DE LA DGP

Revisó  
  
LCDA. MIROSLAVA ANDREA ESQUERTERO MARTÍNEZ  
DIRECTORA GENERAL DEL INSTITUTO MUNICIPAL DE LA MUJER

