



## Ficha de Indicador de Desempeño. FID 2023

### CLAVE Y NOMBRE DEL INDICADOR

PGRHMR: Porcentaje de gestiones en recursos humanos y materiales realizados

| NOMBRE DEL PROGRAMA PRESUPUESTARIO ANUAL (PPA)                           |  | UNIDAD RESPONSABLE  | NIVEL DE LA MIR QUE ATIENDE EL INDICADOR   |
|--|--|---|--|
| 4.16 Programa Construyendo Juntos la Seguridad Pública y Paz Social.     |  | Secretaría Municipal de Seguridad Ciudadana y Tránsito.                       | Componente<br>(Dirección Administrativa)   |
| Clave y nombre de la Estrategia del PMD a la que se alinea el Indicador. |  | Clave y nombre de la Línea de Acción del PMD a la que se alinea el Indicador. |  |
| 4.1.1  | Atender las causas o factores generadores de violencia y delincuencia con estricto respeto a los Derechos Humanos a efecto de que la población del municipio de Benito Juárez mantenga seguro su patrimonio. | 4.1.1.11  | Promover una vida libre de violencia a través de la identificación de factores de riesgo de violencia y delincuencia, mediante la participación activa de niñas, niños y adolescentes, anteponiendo la promoción y protección de sus derechos. |

### Seleccionar los Criterios CREMAA que cumple el Indicador.

| Claridad. | Relevancia. | Economía. | Monitoreable | Adecuado. | Aportación Marginal. |
|-----------|-------------|-----------|--------------|-----------|----------------------|
| ( X )     | ( X )       | ( X )     | ( X )        | ( X )     | ( )                  |

### Seleccionar una de las Dimensiones que mide el Indicador.

### Seleccionar el Tipo de indicador.

| Eficiencia. | Eficacia. | Calidad. | Economía. | Estratégico. | Gestión. |
|-------------|-----------|----------|-----------|--------------|----------|
| ( )         | ( X )     | ( )      | ( )       | ( )          | ( X )    |

### Seleccionar el comportamiento del Indicador hacia la meta (ascendente o descendente + regular o nominal)

### Tipo de valor de la meta.

| Ascendente | Descendente | Regular<br>(comportamiento<br>constante dentro de un<br>rango) | Nominal<br>(no existen datos<br>históricos) | Absoluta | Relativa |
|------------|-------------|--|---|----------|----------|
| ( X )      | ( )         | ( )  | ( )   | ( X )    | ( X )    |

### Definición del indicador.

El Indicador proporciona una porcentaje anual de las gestiones y trámites que se realizan en cuanto a recursos humanos y materiales de la Secretaría Municipal de Seguridad Pública y Tránsito. Con esta información se busca fortalecer la capacidad institucional de la Corporación Policial para el óptimo desempeño de la función policial

### Ecuación del Método de cálculo del indicador.

$$PGRHMR = (NGRHME / NGRHMP) * 100$$

| Unidad de medida del Indicador |      | Frecuencia de medición del Indicador |                |      |
|--------------------------------|------|--------------------------------------|----------------|------|
| Porcentaje                     |      | Trimestral                           |                |      |
| Línea base                     |      | Meta                                 |                |      |
| Valor Absoluto                 | Año  | Valor Absoluto                       | Valor Relativo | Año  |
| 35                             | 2020 | 59                                   | 68.57%         | 2023 |

### Parámetros de semaforización

| ascendente           |  |                   | descendente ( estos parametros podrán variar de acuerdo al indicador) |                                |                      |
|----------------------|--|-------------------|---|--------------------------------|----------------------|
| verde<br>(aceptable) | amarillo<br>(con riesgo)                     | rojo<br>(crítico) | verde<br>(aceptable)  | amarillo<br>(con riesgo)       | rojo<br>(crítico)    |
| mayor a 70%          | mayor o igual a 50%<br>o menor o igual a 70% | menor a 50%       | menor o igual a cero  | mayor a cero y menor a<br>+20% | mayor o igual a +20% |



| Medio de Verificación del Indicador   |             |             |  |        |              |
|---|-------------|-------------|--|--------|--------------|
| <b>Nombre del Documento:</b><br>Reporte periódico.  |             |             |  |        |              |
| <b>Nombre de quien genera la información:</b><br>Dirección Administrativa de la Secretaría Municipal de Seguridad Ciudadana y Tránsito.   |             |             |  |        |              |
| <b>Periodicidad con que se genera la información:</b> Trimestral  |             |             |  |        |              |
| <b>Liga de la página donde se localiza la información o ubicación:</b><br>Archivos de la Dirección Administrativa de la Secretaría Municipal de Seguridad Ciudadana y Tránsito. |             |             |  |        |              |
| SEGUIMIENTO TRIMESTRAL Y ACUMULADO ANUAL DE AVANCE EN CUMPLIMIENTO DE METAS (%)   |             |             |  |        |              |
| TRIMESTRE 1   | TRIMESTRE 2 | TRIMESTRE 3 | TRIMESTRE 4  | ANUAL  | MINIGRAFICAS |
| 91.67%  | 91.67%      | 91.67%      | 118.18%  | 96.61% |              |
| Características de las Variables del Indicador  |             |             |  |        |              |
| Siglas del numerador  |             |             | Descripción de las siglas del numerador                          |        |              |
| NGRHME  |             |             | Número de gestiones en recursos humanos y materiales ejecutadas  |        |              |
| Fuente de Información del numerador   |             |             | Unidad de Medida del numerador                                   |        |              |
| Reporte periódico   |             |             | Gestiones  |        |              |
| Siglas del denominador  |             |             | Descripción de las siglas del denominador                        |        |              |
| NGRHMP  |             |             | Número de gestiones en recursos humanos y materiales programadas |        |              |
| Fuente de Información del denominador   |             |             | Unidad de Medida del denominador                                 |        |              |
| Reporte periódico   |             |             | Gestiones  |        |              |
| Nombre del responsable del diseño del Indicador   |             |             |  |        |              |
| Gonzalo Alonso Ramírez Duarte.  |             |             |  |        |              |
| Unidad administrativa del responsable   |             |             | Puesto del responsable   |        |              |
| Dirección Administrativa de la SMSCyT.  |             |             | Dirección  |        |              |
| Correo electrónico del responsable  |             |             | Teléfono del responsable   |        |              |
| <a href="mailto:direccion.adtva.smspyt@gmail.com">direccion.adtva.smspyt@gmail.com</a>  |             |             | 82 83 20 70, Ext. 1014   |        |              |
| <div style="display: flex; justify-content: space-between; align-items: center;"> <div style="text-align: center;"> </div> <div style="text-align: center;"> </div> </div>      |             |             |  |        |              |

Firma del Responsable

MUNICIPIO BENITO JUÁREZ  
CANCÚN Q. ROO  
DIRECCIÓN ADMINISTRATIVA





## Ficha de Indicador de Desempeño. FID 2023

### CLAVE Y NOMBRE DEL INDICADOR

PMR: Porcentaje de Manuales realizados.

| NOMBRE DEL PROGRAMA PRESUPUESTARIO ANUAL (PPA)                           |  | UNIDAD RESPONSABLE  | NIVEL DE LA MIR QUE ATIENDE EL INDICADOR   |
|--|--|---|--|
| 4.16 Programa Construyendo Juntos la Seguridad Pública y Paz Social.     |  | Secretaría Municipal de Seguridad Ciudadana y Tránsito.                       | Actividad 1<br>(Dirección Administrativa)  |
| Clave y nombre de la Estrategia del PMD a la que se alinea el Indicador. |  | Clave y nombre de la Línea de Acción del PMD a la que se alinea el Indicador. |  |
| 4.1.1  | Atender las causas o factores generadores de violencia y delincuencia con estricto respeto a los Derechos Humanos a efecto de que la población del municipio de Benito Juárez mantenga seguro su patrimonio. | 4.1.1.11  | Promover una vida libre de violencia a través de la identificación de factores de riesgo de violencia y delincuencia, mediante la participación activa de niñas, niños y adolescentes, anteponiendo la promoción y protección de sus derechos. |

### Seleccionar los Criterios CREMAA que cumple el Indicador.

| Claridad. | Relevancia. | Economía. | Monitoreable | Adecuado. | Aportación Marginal. |
|-----------|-------------|-----------|--------------|-----------|----------------------|
| ( X )     | ( X )       | ( X )     | ( X )        | ( X )     | ( )                  |

### Seleccionar una de las Dimensiones que mide el Indicador.

### Seleccionar el Tipo de indicador.

| Eficiencia. | Eficacia. | Calidad. | Economía. | Estratégico. | Gestión. |
|-------------|-----------|----------|-----------|--------------|----------|
| ( )         | ( X )     | ( )      | ( )       | ( )          | ( X )    |

### Seleccionar el comportamiento del Indicador hacia la meta (ascendente o descendente + regular o nominal)

### Tipo de valor de la meta.

| Ascendente | Descendente | Regular<br>(comportamiento<br>constante dentro de un<br>rango) | Nominal<br>(no existen datos<br>históricos) | Absoluta | Relativa |
|------------|-------------|--|---|----------|----------|
| ( X )      | ( )         | ( )  | ( )   | ( X )    | ( X )    |

### Definición del indicador.

El Indicador proporciona un porcentaje anual de manuales de orden administrativo elaborados para el buen desempeño de la Corporación Policial. Con esta información se busca establecer la interacción de la estructura orgánica y de sus procesos que ejecutan en el ámbito de sus facultades, además de garantizar su alineación a la normatividad aplicable y vigente entre otros, en materia de regulación, planeación y seguridad pública.

### Ecuación del Método de cálculo del indicador.



$$PMR = (NME / NMP) * 100$$

| Unidad de medida del Indicador |      | Frecuencia de medición del Indicador |                |      |
|--------------------------------|------|--------------------------------------|----------------|------|
| Porcentaje                     |      | Trimestral                           |                |      |
| Línea base                     |      | Meta                                 |                |      |
| Valor Absoluto                 | Año  | Valor Absoluto                       | Valor Relativo | Año  |
| 1                              | 2020 | 0                                    | -100.00%       | 2023 |

### Parámetros de semaforización

| ascendente           |  |                   | descendente ( estos parametros podrán variar de acuerdo al indicador) |                                |                      |
|----------------------|--|-------------------|---|--------------------------------|----------------------|
| verde<br>(aceptable) | amarillo<br>(con riesgo)                     | rojo<br>(crítico) | verde<br>(aceptable)  | amarillo<br>(con riesgo)       | rojo<br>(crítico)    |
| mayor a 70%          | mayor o igual a 50% o<br>menor o igual a 70% | menor a 50%       | menor o igual a cero  | mayor a cero y menor a<br>+20% | mayor o igual a +20% |



| Medio de Verificación del Indicador  |             |             |  |           |              |
|--|-------------|-------------|--|-----------|--------------|
| Nombre del Documento:<br>Reporte periódico.  |             |             |  |           |              |
| Nombre de quien genera la información:<br>Dirección Administrativa de la Secretaría Municipal de Seguridad Ciudadana y Tránsito.   |             |             |  |           |              |
| Periodicidad con que se genera la información: Trimestral  |             |             |  |           |              |
| Liga de la página donde se localiza la información o ubicación:<br>Archivos de la Dirección Administrativa de la Secretaría Municipal de Seguridad Ciudadana y Tránsito. |             |             |  |           |              |
| SEGUIMIENTO TRIMESTRAL Y ACUMULADO ANUAL DE AVANCE EN CUMPLIMIENTO DE METAS (%)  |             |             |  |           |              |
| TRIMESTRE 1  | TRIMESTRE 2 | TRIMESTRE 3 | TRIMESTRE 4  | ANUAL     | MINIGRAFICAS |
| NO APLICA  | NO APLICA   | NO APLICA   | NO APLICA  | NO APLICA |              |
| Características de las Variables del Indicador   |             |             |  |           |              |
| Siglas del numerador   |             |             | Descripción de las siglas del numerador  |           |              |
| NME  |             |             | Número de manuales elaborados.   |           |              |
| Fuente de Información del numerador  |             |             | Unidad de Medida del numerador   |           |              |
| Reporte periódico  |             |             | Manuales   |           |              |
| Siglas del denominador   |             |             | Descripción de las siglas del denominador  |           |              |
| NMP  |             |             | Número de manuales programados   |           |              |
| Fuente de Información del denominador  |             |             | Unidad de Medida del denominador   |           |              |
| Reporte periódico  |             |             | Manuales   |           |              |
| Nombre del responsable del diseño del Indicador  |             |             |  |           |              |
| Gonzalo Alonso Ramírez Duarte.   |             |             |  |           |              |
| Unidad administrativa del responsable  |             |             | Puesto del responsable   |           |              |
| Dirección Administrativa de la SMSPyT.   |             |             | Dirección  |           |              |
| Correo electrónico del responsable   |             |             | Teléfono del responsable   |           |              |
| <a href="mailto:direccion.adtva.smspyt@gmail.com">direccion.adtva.smspyt@gmail.com</a>   |             |             | 82-83 20 70, Ext. 1014   |           |              |
|   |             |             |  |           |              |
|  |             |             |  |           |              |
| Firma del Responsable  |             |             |  |           |              |

MUNICIPIO BENITO JUÁREZ  
CANCÚN Q. ROO  
DIRECCIÓN ADMINISTRATIVA





## Ficha de Indicador de Desempeño. FID 2023

### CLAVE Y NOMBRE DEL INDICADOR

PAMMR: Porcentaje de acciones de mantenimiento y modernización realizadas.

| NOMBRE DEL PROGRAMA PRESUPUESTARIO ANUAL (PPA)                           |  | UNIDAD RESPONSABLE  | NIVEL DE LA MIR QUE ATIENDE EL INDICADOR   |
|--|--|---|--|
| 4.16 Programa Construyendo Juntos la Seguridad Pública y Paz Social.     |  | Secretaría Municipal de Seguridad Ciudadana y Tránsito.                       | Actividad 2<br>Dirección Administrativa  |
| Clave y nombre de la Estrategia del PMD a la que se alinea el Indicador. |  | Clave y nombre de la Línea de Acción del PMD a la que se alinea el Indicador. |  |
| 4.1.1  | Atender las causas o factores generadores de violencia y delincuencia con estricto respeto a los Derechos Humanos a efecto de que la población del municipio de Benito Juárez mantenga seguro su patrimonio. | 4.1.1.11  | Promover una vida libre de violencia a través de la identificación de factores de riesgo de violencia y delincuencia, mediante la participación activa de niñas, niños y adolescentes, anteponiendo la promoción y protección de sus derechos. |

### Seleccionar los Criterios CREMAA que cumple el Indicador.

| Claridad. | Relevancia. | Economía. | Monitoreable | Adecuado. | Aportación Marginal. |
|-----------|-------------|-----------|--------------|-----------|----------------------|
| ( X )     | ( X )       | ( X )     | ( X )        | ( X )     | ( )                  |

### Seleccionar una de las Dimensiones que mide el Indicador.

### Seleccionar el Tipo de indicador.

| Eficiencia. | Eficacia. | Calidad. | Economía. | Estratégico. | Gestión. |
|-------------|-----------|----------|-----------|--------------|----------|
| ( )         | ( X )     | ( )      | ( )       | ( )          | ( X )    |

### Seleccionar el comportamiento del Indicador hacia la meta (ascendente o descendente + regular o nominal)

### Tipo de valor de la meta.

| Ascendente | Descendente | Regular<br>(comportamiento<br>constante dentro de un<br>rango) | Nominal<br>(no existen datos<br>históricos) | Absoluta | Relativa |
|------------|-------------|--|---|----------|----------|
| ( X )      | ( )         | ( )  | ( )   | ( X )    | ( X )    |

### Definición del indicador.

El Indicador proporciona un porcentaje anual de las acciones implementadas para el mantenimiento y modernización a la infraestructura y parque vehicular de la Secretaría Municipal de Seguridad Pública y Tránsito. Con esta información se busca fortalecer la Capacidad Institucional de la Corporación Policial para el buen desempeño de sus funciones.

### Ecuación del Método de cálculo del indicador.

$$\text{PAMMR} = (\text{NAMME} / \text{NAMMP}) * 100$$

| Unidad de medida del Indicador |      | Frecuencia de medición del Indicador |                |      |
|--------------------------------|------|--------------------------------------|----------------|------|
| Porcentaje                     |      | Trimestral                           |                |      |
| Línea base                     |      | Meta                                 |                |      |
| Valor Absoluto                 | Año  | Valor Absoluto                       | Valor Relativo | Año  |
| 16                             | 2020 | 25                                   | 56.25%         | 2023 |

### Parámetros de semaforización

| ascendente           |  |                   | descendente ( estos parametros podrán variar de acuerdo al indicador) |                             |                      |
|----------------------|--|-------------------|---|-----------------------------|----------------------|
| verde<br>(aceptable) | amarillo<br>(con riesgo)                     | rojo<br>(crítico) | verde<br>(aceptable)  | amarillo<br>(con riesgo)    | rojo<br>(crítico)    |
| mayor a 70%          | mayor o igual a 50%<br>o menor o igual a 70% | menor a 50%       | menor o igual a cero  | mayor a cero y menor a +20% | mayor o igual a +20% |



| Medio de Verificación del Indicador   |             |             |  |         |              |
|---|-------------|-------------|--|---------|--------------|
| <b>Nombre del Documento:</b><br>Reporte periódico.  |             |             |  |         |              |
| <b>Nombre de quien genera la información:</b><br>Dirección Administrativa de la Secretaría Municipal de Seguridad Ciudadana y Tránsito.   |             |             |  |         |              |
| <b>Periodicidad con que se genera la información:</b> Trimestral  |             |             |  |         |              |
| <b>Liga de la página donde se localiza la información o ubicación:</b><br>Archivos de la Dirección Administrativa de la Secretaría Municipal de Seguridad Ciudadana y Tránsito. |             |             |  |         |              |
| SEGUIMIENTO TRIMESTRAL Y ACUMULADO ANUAL DE AVANCE EN CUMPLIMIENTO DE METAS (%)   |             |             |  |         |              |
| TRIMESTRE 1   | TRIMESTRE 2 | TRIMESTRE 3 | TRIMESTRE 4  | ANUAL   | MINIGRAFICAS |
| 87.71%  | 100.00%     | 116.67%     | 116.67%  | 104.00% |              |
| Características de las Variables del indicador  |             |             |  |         |              |
| Siglas del numerador  |             |             | Descripción de las siglas del numerador                          |         |              |
| NAMME   |             |             | Número de acciones de mantenimiento y modernización ejecutadas.  |         |              |
| Fuente de Información del numerador   |             |             | Unidad de Medida del numerador                                   |         |              |
| Reporte periódico   |             |             | Acciones   |         |              |
| Siglas del denominador  |             |             | Descripción de las siglas del denominador                        |         |              |
| NAMMP   |             |             | Número de acciones de mantenimiento y modernización programadas. |         |              |
| Fuente de Información del denominador   |             |             | Unidad de Medida del denominador                                 |         |              |
| Reporte periódico   |             |             | Acciones   |         |              |
| Nombre del responsable del diseño del Indicador   |             |             |  |         |              |
| Gonzalo Alonso Ramírez Duarte.  |             |             |  |         |              |
| Unidad administrativa del responsable   |             |             | Puesto del responsable   |         |              |
| Dirección Administrativa de la SMSPyT.  |             |             | Dirección  |         |              |
| Correo electrónico del responsable  |             |             | Teléfono del responsable   |         |              |
| <a href="mailto:direccion.adtva.smspyt@gmail.com">direccion.adtva.smspyt@gmail.com</a>  |             |             | 82 83 20 70, Ext. 1014   |         |              |
| Firma del Responsable   |             |             |  |         |              |

MUNICIPIO BENITO JUÁREZ  
CANCÚN Q. ROO  
DIRECCIÓN ADMINISTRATIVA





## Ficha de Indicador de Desempeño. FID 2023

### CLAVE Y NOMBRE DEL INDICADOR

**PAILOSPE:** Porcentaje de acciones para incentivar la lealtad, orgullo y sentido de pertenencia efectuadas.

| NOMBRE DEL PROGRAMA PRESUPUESTARIO ANUAL (PPA)                           |  | UNIDAD RESPONSABLE  | NIVEL DE LA MIR QUE ATIENDE EL INDICADOR   |
|--|--|---|--|
| 4.16 Programa Construyendo Juntos la Seguridad Pública y Paz Social.     |  | Secretaría Municipal de Seguridad Ciudadana y Tránsito.                       | <b>Actividad 3</b><br>(Dirección Administrativa)   |
| Clave y nombre de la Estrategia del PMD a la que se alinea el Indicador. |  | Clave y nombre de la Línea de Acción del PMD a la que se alinea el Indicador. |  |
| 4.1.1  | Atender las causas o factores generadores de violencia y delincuencia con estricto respeto a los Derechos Humanos a efecto de que la población del municipio de Benito Juárez mantenga seguro su patrimonio. | 4.1.1.11  | Promover una vida libre de violencia a través de la identificación de factores de riesgo de violencia y delincuencia, mediante la participación activa de niñas, niños y adolescentes, anteponiendo la promoción y protección de sus derechos. |

### Seleccionar los Criterios CREMAA que cumple el Indicador.

| Claridad. | Relevancia. | Economía. | Monitoreable | Adecuado. | Aportación Marginal. |
|-----------|-------------|-----------|--------------|-----------|----------------------|
| ( X )     | ( X )       | ( X )     | ( X )        | ( X )     | ( )                  |

### Seleccionar una de las Dimensiones que mide el Indicador.

### Seleccionar el Tipo de indicador.

| Eficiencia. | Eficacia. | Calidad. | Economía. | Estratégico. | Gestión. |
|-------------|-----------|----------|-----------|--------------|----------|
| ( )         | ( X )     | ( )      | ( )       | ( )          | ( X )    |

### Seleccionar el comportamiento del Indicador hacia la meta (ascendente o descendente + regular o nominal)

### Tipo de valor de la meta.

| Ascendente | Descendente | Regular<br>(comportamiento<br>constante dentro de un<br>rango) | Nominal<br>(no existen datos<br>históricos) | Absoluta | Relativa |
|------------|-------------|--|---|----------|----------|
| ( X )      | ( )         | ( )  | ( )   | ( X )    | ( X )    |

### Definición del indicador.

El Indicador proporciona un porcentaje anual de las acciones implementadas para Incentivar la lealtad, orgullo y sentido de pertenencia de los integrantes de la Corporación Policial. Con esta información se busca calificar las acciones concretas implementadas para la dignificación policial y el buen desempeño de los elementos de policía.

### Ecuación del Método de cálculo del indicador.



$$\text{PAILOSPE} = (\text{NAILOSPP} / \text{NAILOSPP}) * 100$$

| Unidad de medida del Indicador |      | Frecuencia de medición del Indicador |                |      |
|--------------------------------|------|--------------------------------------|----------------|------|
| Porcentaje                     |      | Trimestral                           |                |      |
| Línea base                     |      | Meta                                 |                |      |
| Valor Absoluto                 | Año  | Valor Absoluto                       | Valor Relativo | Año  |
| 6                              | 2020 | 22                                   | 266.67%        | 2023 |

### Parámetros de semaforización

| ascendente           |  |                   | descendente ( estos parametros podrán variar de acuerdo al indicador) |                             |                      |
|----------------------|--|-------------------|---|-----------------------------|----------------------|
| verde<br>(aceptable) | amarillo<br>(con riesgo)                     | rojo<br>(crítico) | verde<br>(aceptable)  | amarillo<br>(con riesgo)    | rojo<br>(crítico)    |
| mayor a 70%          | mayor o igual a 50%<br>o menor o igual a 70% | menor a 50%       | menor o igual a cero  | mayor a cero y menor a +20% | mayor o igual a +20% |



| Medio de Verificación del Indicador  |             |             |  |        |              |
|--|-------------|-------------|--|--------|--------------|
| Nombre del Documento:<br>Reporte periódico.  |             |             |  |        |              |
| Nombre de quien genera la información:<br>Dirección Administrativa de la Secretaría Municipal de Seguridad Ciudadana y Tránsito.   |             |             |  |        |              |
| Periodicidad con que se genera la información: Trimestral  |             |             |  |        |              |
| Liga de la página donde se localiza la información o ubicación:<br>Archivos de la Dirección Administrativa de la Secretaría Municipal de Seguridad Ciudadana y Tránsito. |             |             |  |        |              |
| SEGUIMIENTO TRIMESTRAL Y ACUMULADO ANUAL DE AVANCE EN CUMPLIMIENTO DE METAS (%)  |             |             |  |        |              |
| TRIMESTRE 1  | TRIMESTRE 2 | TRIMESTRE 3 | TRIMESTRE 4  | ANUAL  | MINIGRAFICAS |
| 100.00%  | 80.00%      | 66.67%      | 120.00%  | 86.36% |              |
| Características de las Variables del indicador   |             |             |  |        |              |
| Siglas del numerador   |             |             | Descripción de las siglas del numerador  |        |              |
| NAILOSPR   |             |             | Número de acciones para incentivar la lealtad, orgullo y sentido de pertenencia realizadas.  |        |              |
| Fuente de Información del numerador  |             |             | Unidad de Medida del numerador   |        |              |
| Reporte periódico  |             |             | Acciones   |        |              |
| Siglas del denominador   |             |             | Descripción de las siglas del denominador  |        |              |
| NAILOSP  |             |             | Número de acciones para incentivar la lealtad, orgullo y sentido de pertenencia programadas. |        |              |
| Fuente de Información del denominador  |             |             | Unidad de Medida del denominador   |        |              |
| Reporte periódico  |             |             | Acciones   |        |              |
| Nombre del responsable del diseño del Indicador  |             |             |  |        |              |
| Gonzalo Alonso Ramírez Duarte.   |             |             |  |        |              |
| Unidad administrativa del responsable  |             |             | Puesto del responsable   |        |              |
| Dirección Administrativa de la SMSCYT.   |             |             | Dirección  |        |              |
| Correo electrónico del responsable   |             |             | Teléfono del responsable   |        |              |
| <a href="mailto:direccion.adtva.smspyt@gmail.com">direccion.adtva.smspyt@gmail.com</a>   |             |             | 82 85 20 70, Ext. 1014   |        |              |
|   |             |             |  |        |              |
| Firma del Responsable  |             |             |  |        |              |

MUNICIPIO BENITO JUÁREZ  
CANCÚN Q. ROO  
DIRECCIÓN ADMINISTRATIVA





## Ficha de Indicador de Desempeño. FID 2023

### CLAVE Y NOMBRE DEL INDICADOR

PCPGR: Porcentaje de Convocatorias con Perspectiva de Género realizadas.

| NOMBRE DEL PROGRAMA PRESUPUESTARIO ANUAL (PPA)                           |  | UNIDAD RESPONSABLE  |  | NIVEL DE LA MIR QUE ATIENDE EL INDICADOR  |  |
|--|--|---|--|---|--|
| 4.16 Programa Construyendo Juntos la Seguridad Pública y Paz Social.     |  | Secretaría Municipal de Seguridad Ciudadana y Tránsito.                       |  | Actividad 4<br>(Dirección Administrativa) |  |
| Clave y nombre de la Estrategia del PMD a la que se alinea el Indicador. |  | Clave y nombre de la Línea de Acción del PMD a la que se alinea el Indicador. |  |   |  |
| 4.1.1  | Atender las causas o factores generadores de violencia y delincuencia con estricto respeto a los Derechos Humanos a efecto de que la población del municipio de Benito Juárez mantenga seguro su patrimonio. | 4.1.1.11  | Promover una vida libre de violencia a través de la identificación de factores de riesgo de violencia y delincuencia, mediante la participación activa de niñas, niños y adolescentes, anteponiendo la promoción y protección de sus derechos. |   |  |

### Seleccionar los Criterios CREMAA que cumple el Indicador.

| Claridad.   | Relevancia. | Economía.  | Monitoreable                                | Adecuado.    | Aportación Marginal. |
|---|-------------|--|---|--------------|----------------------|
| ( X )   | ( X )       | ( X )  | ( X )                                       | ( X )        | ( )                  |
| Seleccionar una de las Dimensiones que mide el Indicador.   |             |  | Seleccionar el Tipo de indicador.           |              |                      |
| Eficiencia.   | Eficacia.   | Calidad.   | Economía.                                   | Estratégico. | Gestión.             |
| ( )   | ( X )       | ( )  | ( )   | ( )          | ( X )                |
| Seleccionar el comportamiento del Indicador hacia la meta<br>(ascendente o descendente + regular o nominal) |             |  | Tipo de valor de la meta.                   |              |                      |
| Ascendente  | Descendente | Regular<br>(comportamiento<br>constante dentro de un<br>rango) | Nominal<br>(no existen datos<br>históricos) | Absoluta     | Relativa             |
| ( X )   | ( )         | ( )  | ( )   | ( X )        | ( X )                |

### Definición del indicador.

El Indicador proporciona un porcentaje anual en la implementación de convocatorias con perspectiva de género, instrumentadas para dar a conocer los requisitos de ingreso a los y las aspirantes a policía municipal y de promoción de grados para el personal en activo de la Corporación Policial. Con esta información se busca garantizar que se cumplan los requisitos que exige la Ley General del Sistema Nacional de Seguridad Pública, en materia de ingreso y permanencia y promoción en las instituciones de seguridad pública.

### Ecuación del Método de cálculo del indicador.




$$PCPGR = (NCPGE / NCPGP) * 100$$

| Unidad de medida del Indicador |      | Frecuencia de medición del Indicador |                |      |
|--------------------------------|------|--------------------------------------|----------------|------|
| Porcentaje                     |      | Trimestral                           |                |      |
| Línea base                     |      | Meta                                 |                |      |
| Valor Absoluto                 | Año  | Valor Absoluto                       | Valor Relativo | Año  |
| 2                              | 2020 | 2                                    | 0.00%          | 2023 |

### Parámetros de semaforización

| ascendente           |  |                   | descendente ( estos parametros podrán variar de acuerdo al indicador) |                             |                      |
|----------------------|--|-------------------|---|-----------------------------|----------------------|
| verde<br>(aceptable) | amarillo<br>(con riesgo)                     | rojo<br>(crítico) | verde<br>(aceptable)  | amarillo<br>(con riesgo)    | rojo<br>(crítico)    |
| mayor a 70%          | mayor o igual a 50%<br>o menor o igual a 70% | menor a 50%       | menor o igual a cero  | mayor a cero y menor a +20% | mayor o igual a +20% |



| Medio de Verificación del Indicador   |             |             |  |         |   |
|---|-------------|-------------|--|---------|---|
| <b>Nombre del Documento:</b><br>Reporte periódico.  |             |             |  |         |   |
| <b>Nombre de quien genera la información:</b><br>Dirección Administrativa de la Secretaría Municipal de Seguridad Ciudadana y Tránsito.   |             |             |  |         |   |
| <b>Periodicidad con que se genera la información:</b> Trimestral  |             |             |  |         |   |
| <b>Liga de la página donde se localiza la información o ubicación:</b><br>Archivos de la Dirección Administrativa de la Secretaría Municipal de Seguridad Ciudadana y Tránsito. |             |             |  |         |   |
| SEGUIMIENTO TRIMESTRAL Y ACUMULADO ANUAL DE AVANCE EN CUMPLIMIENTO DE METAS (%)   |             |             |  |         |   |
| TRIMESTRE 1   | TRIMESTRE 2 | TRIMESTRE 3 | TRIMESTRE 4  | ANUAL   | MINIGRAFICAS  |
| 100.00%   | 100.00%     | NO APLICA   | NO APLICA  | 100.00% |  |
| Características de las Variables del indicador  |             |             |  |         |   |
| Siglas del numerador  |             |             | Descripción de las siglas del numerador                        |         |   |
| NCPGE   |             |             | Número de convocatorias con perspectiva de género ejecutadas   |         |   |
| Fuente de Información del numerador   |             |             | Unidad de Medida del numerador                                 |         |   |
| Reporte periódico   |             |             | Convocatoria   |         |   |
| Siglas del denominador  |             |             | Descripción de las siglas del denominador                      |         |   |
| NCPGP   |             |             | Número de convocatorias con perspectiva de género programadas. |         |   |
| Fuente de Información del denominador   |             |             | Unidad de Medida del denominador                               |         |   |
| Reporte periódico   |             |             | Convocatoria   |         |   |
| Nombre del responsable del diseño del indicador   |             |             |  |         |   |
| Gonzalo Alonso Ramírez Duarte.  |             |             |  |         |   |
| Unidad administrativa del responsable   |             |             | Puesto del responsable   |         |   |
| Dirección Administrativa de la SMSCyT.  |             |             | Dirección  |         |   |
| Correo electrónico del responsable  |             |             | Teléfono del responsable                                       |         |   |
| <a href="mailto:direccion.adtva.smspyt@gmail.com">direccion.adtva.smspyt@gmail.com</a>  |             |             | 82-83 20 70, Ext. 1014   |         |   |
|          |             |             |  |         |   |
| Firma del Responsable   |             |             |  |         |   |

MUNICIPIO BENITO JUÁREZ  
CANCÚN Q. ROO  
DIRECCIÓN ADMINISTRATIVA





## Ficha de Indicador de Desempeño. FID 2023

### CLAVE Y NOMBRE DEL INDICADOR

PPEPE: Porcentaje de Proyectos para equipamiento policial ejecutados.

| NOMBRE DEL PROGRAMA PRESUPUESTARIO ANUAL (PPA)                           |  | UNIDAD RESPONSABLE  | NIVEL DE LA MIR QUE ATIENDE EL INDICADOR   |
|--|--|---|--|
| 4.16 Programa Construyendo Juntos la Seguridad Pública y Paz Social.     |  | Secretaría Municipal de Seguridad Ciudadana y Tránsito.                       | Actividad 5<br>(Dirección Administrativa)  |
| Clave y nombre de la Estrategia del PMD a la que se alinea el Indicador. |  | Clave y nombre de la Línea de Acción del PMD a la que se alinea el Indicador. |  |
| 4.1.1  | Atender las causas o factores generadores de violencia y delincuencia con estricto respeto a los Derechos Humanos a efecto de que la población del municipio de Benito Juárez mantenga seguro su patrimonio. | 4.1.1.11  | Promover una vida libre de violencia a través de la identificación de factores de riesgo de violencia y delincuencia, mediante la participación activa de niñas, niños y adolescentes, anteponiendo la promoción y protección de sus derechos. |

### Seleccionar los Criterios CREMAA que cumple el Indicador.

| Claridad. | Relevancia. | Economía. | Monitoreable | Adecuado. | Aportación Marginal. |
|-----------|-------------|-----------|--------------|-----------|----------------------|
| ( X )     | ( X )       | ( X )     | ( X )        | ( X )     | ( )                  |

### Seleccionar una de las Dimensiones que mide el Indicador.

| Eficiencia. | Eficacia. | Calidad. | Economía. | Estratégico. | Gestión. |
|-------------|-----------|----------|-----------|--------------|----------|
| ( )         | ( X )     | ( )      | ( )       | ( )          | ( X )    |

### Seleccionar el Tipo de indicador.

### Seleccionar el comportamiento del Indicador hacia la meta (ascendente o descendente + regular o nominal)

### Tipo de valor de la meta.

| Ascendente | Descendente | Regular<br>(comportamiento<br>constante dentro de un<br>rango) | Nominal<br>(no existen datos<br>históricos) | Absoluta | Relativa |
|------------|-------------|--|---|----------|----------|
| ( X )      | ( )         | ( )  | ( )   | ( X )    | ( X )    |

### Definición del indicador.

El Indicador proporciona una porcentaje anual de los proyectos elaborados para el mejoramiento del equipamiento policial. Con esta Información se busca analizar el avance en el fortalecimiento del equipamiento policial que se encuentra alineado al Manual de Identidad de las Instituciones de Seguridad Pública.

### Ecuación del Método de cálculo del indicador.




$$PPEPE = (NPR / NPP) * 100$$

| Unidad de medida del Indicador |      | Frecuencia de medición del Indicador |                |      |
|--------------------------------|------|--------------------------------------|----------------|------|
| Porcentaje                     |      | Trimestral                           |                |      |
| Línea base                     |      | Meta                                 |                |      |
| Valor Absoluto                 | Año  | Valor Absoluto                       | Valor Relativo | Año  |
| 4                              | 2020 | 4                                    | 0.00%          | 2023 |

### Parámetros de semaforización

| ascendente           |  |                   | descendente ( estos parametros podrán variar de acuerdo al indicador) |                             |                      |
|----------------------|--|-------------------|---|-----------------------------|----------------------|
| verde<br>(aceptable) | amarillo<br>(con riesgo)                     | rojo<br>(crítico) | verde<br>(aceptable)  | amarillo<br>(con riesgo)    | rojo<br>(crítico)    |
| mayor a 70%          | mayor o igual a 50%<br>o menor o igual a 70% | menor a 50%       | menor o igual a cero  | mayor a cero y menor a +20% | mayor o igual a +20% |



| Medio de Verificación del Indicador   |             |             |   |         |   |
|---|-------------|-------------|---|---------|---|
| <b>Nombre del Documento:</b><br>Reporte periódico.  |             |             |   |         |   |
| <b>Nombre de quien genera la información:</b><br>Dirección Administrativa de la Secretaría Municipal de Seguridad Ciudadana y Tránsito.   |             |             |   |         |   |
| <b>Periodicidad con que se genera la información:</b> Trimestral  |             |             |   |         |   |
| <b>Liga de la página donde se localiza la información o ubicación:</b><br>Archivos de la Dirección Administrativa de la Secretaría Municipal de Seguridad Ciudadana y Tránsito. |             |             |   |         |   |
| SEGUIMIENTO TRIMESTRAL Y ACUMULADO ANUAL DE AVANCE EN CUMPLIMIENTO DE METAS (%)   |             |             |   |         |   |
| TRIMESTRE 1   | TRIMESTRE 2 | TRIMESTRE 3 | TRIMESTRE 4                               | ANUAL   | MINIGRAFICAS  |
| NO APLICA   | NO APLICA   | 100.00%     | NO APLICA                                 | 100.00% |  |
| Características de las Variables del indicador  |             |             |   |         |   |
| Siglas del numerador  |             |             | Descripción de las siglas del numerador   |         |   |
| NPR   |             |             | Número de proyectos realizados            |         |   |
| Fuente de Información del numerador   |             |             | Unidad de Medida del numerador            |         |   |
| Reporte periódico   |             |             | Proyecto                                  |         |   |
| Siglas del denominador  |             |             | Descripción de las siglas del denominador |         |   |
| NPP   |             |             | Número de proyectos programados.          |         |   |
| Fuente de Información del denominador   |             |             | Unidad de Medida del denominador          |         |   |
| Reporte periódico   |             |             | Proyecto                                  |         |   |
| Nombre del responsable del diseño del indicador   |             |             |   |         |   |
| Gonzalo Alonso Ramírez Duarte.  |             |             |   |         |   |
| Unidad administrativa del responsable   |             |             | Puesto del responsable                    |         |   |
| Dirección Administrativa de la SMSCyT.  |             |             | Dirección                                 |         |   |
| Correo electrónico del responsable  |             |             | Teléfono del responsable                  |         |   |
| <a href="mailto:direccion.adtva.smspyt@gmail.com">direccion.adtva.smspyt@gmail.com</a>  |             |             | 81-83 20 70, Ext. 1014                    |         |   |
|          |             |             |   |         |   |
| Firma del Responsable   |             |             |   |         |   |

MUNICIPIO BENITO JUÁREZ  
CANCÚN Q. ROO  
DIRECCIÓN ADMINISTRATIVA








## Ficha de Indicador de Desempeño. FID 2023

### CLAVE Y NOMBRE DEL INDICADOR

PACPR: Porcentaje de actividades de certificación del personal realizadas.

| NOMBRE DEL PROGRAMA PRESUPUESTARIO ANUAL (PPA)  |  | UNIDAD RESPONSABLE  |  | NIVEL DE LA MIR QUE ATIENDE EL INDICADOR  |                      |
|---|--|---|--|---|----------------------|
| 4.16 Programa Construyendo Juntos la Seguridad Pública y Paz Social.  |  | Secretaría Municipal de Seguridad Ciudadana y Tránsito.                       |  | Actividad 6<br>(Dirección Administrativa) |                      |
| Clave y nombre de la Estrategia del PMD a la que se alinea el Indicador.  |  | Clave y nombre de la Línea de Acción del PMD a la que se alinea el Indicador. |  |   |                      |
| 4.1.1   | Atender las causas o factores generadores de violencia y delincuencia con estricto respeto a los Derechos Humanos a efecto de que la población del municipio de Benito Juárez mantenga seguro su patrimonio. | 4.1.1.11  | Promover una vida libre de violencia a través de la identificación de factores de riesgo de violencia y delincuencia, mediante la participación activa de niñas, niños y adolescentes, anteponiendo la promoción y protección de sus derechos. |   |                      |
| Seleccionar los Criterios CREMAA que cumple el Indicador.   |  |   |  |   |                      |
| Claridad.   | Relevancia.  | Economía.   | Monitoreable   | Adecuado.                                 | Aportación Marginal. |
| ( X )   | ( X )  | ( X )   | ( X )  | ( X )                                     | ( )                  |
| Seleccionar una de las Dimensiones que mide el Indicador.   |  |   | Seleccionar el Tipo de indicador.  |   |                      |
| Eficiencia.   | Eficacia.  | Calidad.  | Economía.  | Estratégico.                              | Gestión.             |
| ( )   | ( X )  | ( )   | ( )  | ( )                                       | ( X )                |
| Seleccionar el comportamiento del Indicador hacia la meta<br>(ascendente o descendente + regular o nominal)   |  |   | Tipo de valor de la meta.  |   |                      |
| Ascendente  | Descendente  | Regular<br>(comportamiento constante dentro de un rango)                      | Nominal<br>(no existen datos históricos)   | Absoluta                                  | Relativa             |
| ( X )   | ( )  | ( )   | ( )  | ( X )                                     | ( X )                |
| Definición del indicador.   |  |   |  |   |                      |
| El Indicador proporciona una porcentaje anual de las actividades implementadas para la acreditación del personal policial en activo en la Corporación Policial. Esta información nos permite monitorear el cumplimiento, programación y vigencia de las acreditaciones que el personal deberá cumplir para acceder al Certificado Único Policial que exige la Ley General del Sistema Nacional de Seguridad Pública, para la permanencia de los elementos de policía. |  |   |  |   |                      |
| Ecuación del Método de cálculo del indicador.   |  |   |  |   |                      |
| $PACPR = (NCPE / TCCP) * 100$   |  |   |  |   |                      |
| Unidad de medida del Indicador  |  |   | Frecuencia de medición del Indicador   |   |                      |
| Porcentaje  |  |   | Trimestral   |   |                      |
| Línea base  |  |   | Meta   |   |                      |
| Valor Absoluto  | Año  | Valor Absoluto  | Valor Relativo   | Año                                       |                      |
| 5   | 2020   | 5   | 0.00%  | 2023                                      |                      |
| Parámetros de semaforización  |  |   |  |   |                      |
| ascendente  |  |   | descendente ( estos parametros podrán variar de acuerdo al indicador)  |   |                      |
| verde<br>(aceptable)  | amarillo<br>(con riesgo)   | rojo<br>(crítico)   | verde<br>(aceptable)   | amarillo<br>(con riesgo)                  | rojo<br>(crítico)    |
| mayor a 70%   | mayor o igual a 50%<br>o menor o igual a 70%   | menor a 50%   | menor o igual a cero   | mayor a cero y menor a +20%               | mayor o igual a +20% |



| Medio de Verificación del Indicador   |             |             |  |         |   |
|---|-------------|-------------|--|---------|---|
| <b>Nombre del Documento:</b><br>Reporte periódico.  |             |             |  |         |   |
| <b>Nombre de quien genera la información:</b><br>Dirección Administrativa de la Secretaría Municipal de Seguridad Ciudadana y Tránsito.   |             |             |  |         |   |
| <b>Periodicidad con que se genera la información:</b> Trimestral  |             |             |  |         |   |
| <b>Liga de la página donde se localiza la información o ubicación:</b><br>Archivos de la Dirección Administrativa de la Secretaría Municipal de Seguridad Ciudadana y Tránsito. |             |             |  |         |   |
| SEGUIMIENTO TRIMESTRAL Y ACUMULADO ANUAL DE AVANCE EN CUMPLIMIENTO DE METAS (%)   |             |             |  |         |   |
| TRIMESTRE 1   | TRIMESTRE 2 | TRIMESTRE 3 | TRIMESTRE 4                                      | ANUAL   | MINIGRAFICAS  |
| NO APLICA   | NO APLICA   | 100.00%     | NO APLICA  | 100.00% |  |
| Características de las Variables del Indicador  |             |             |  |         |   |
| Siglas del numerador  |             |             | Descripción de las siglas del numerador          |         |   |
| NCPE  |             |             | Número de certificaciones policiales efectuadas. |         |   |
| Fuente de Información del numerador   |             |             | Unidad de Medida del numerador                   |         |   |
| Reporte periódico   |             |             | Actividades                                      |         |   |
| Siglas del denominador  |             |             | Descripción de las siglas del denominador        |         |   |
| TCPP  |             |             | Total de certificaciones policiales programadas. |         |   |
| Fuente de Información del denominador   |             |             | Unidad de Medida del denominador                 |         |   |
| Reporte periódico   |             |             | Actividades                                      |         |   |
| Nombre del responsable del diseño del Indicador   |             |             |  |         |   |
| Gonzalo Alonso Ramírez Duarte.  |             |             |  |         |   |
| Unidad administrativa del responsable   |             |             | Puesto del responsable                           |         |   |
| Dirección Administrativa de la SMSCyT.  |             |             | Dirección  |         |   |
| Correo electrónico del responsable  |             |             | Teléfono del responsable                         |         |   |
| <a href="mailto:direccion.adtva.smspyt@gmail.com">direccion.adtva.smspyt@gmail.com</a>  |             |             | 82 83 26 70, Ext. 1014                           |         |   |
|          |             |             |  |         |   |
| Firma del Responsable   |             |             |  |         |   |

MUNICIPIO BENITO JUÁREZ  
CANCÚN Q. ROO  
DIRECCIÓN ADMINISTRATIVA








## Ficha de Indicador de Desempeño. FID 2023

### CLAVE Y NOMBRE DEL INDICADOR

**PAEMCDDG:** Porcentaje de actividades enfocadas a mejorar el consumo y distribución de la dotación de gasolina realizadas.

| NOMBRE DEL PROGRAMA PRESUPUESTARIO ANUAL (PPA)   |  | UNIDAD RESPONSABLE  |  | NIVEL DE LA MIR QUE ATIENDE EL INDICADOR  |                      |
|--|--|---|--|---|----------------------|
| 4.16 Programa Construyendo Juntos la Seguridad Pública y Paz Social.   |  | Secretaría Municipal de Seguridad Ciudadana y Tránsito.                       |  | Actividad 7<br>(Dirección Administrativa) |                      |
| Clave y nombre de la Estrategia del PMD a la que se alinea el Indicador.   |  | Clave y nombre de la Línea de Acción del PMD a la que se alinea el Indicador. |  |   |                      |
| 4.1.1  | Atender las causas o factores generadores de violencia y delincuencia con estricto respeto a los Derechos Humanos a efecto de que la población del municipio de Benito Juárez mantenga seguro su patrimonio. | 4.1.1.11  | Promover una vida libre de violencia a través de la identificación de factores de riesgo de violencia y delincuencia, mediante la participación activa de niñas, niños y adolescentes, anteponiendo la promoción y protección de sus derechos. |   |                      |
| Seleccionar los Criterios CREMAA que cumple el Indicador.  |  |   |  |   |                      |
| Claridad.  | Relevancia.  | Economía.   | Monitoreable   | Adecuado.                                 | Aportación Marginal. |
| ( X )  | ( X )  | ( X )   | ( X )  | ( X )                                     | ( )                  |
| Seleccionar una de las Dimensiones que mide el Indicador.  |  |   |  | Seleccionar el Tipo de indicador.         |                      |
| Eficiencia.  | Eficacia.  | Calidad.  | Economía.  | Estratégico.                              | Gestión.             |
| ( )  | ( X )  | ( )   | ( )  | ( )                                       | ( X )                |
| Seleccionar el comportamiento del Indicador hacia la meta<br>(ascendente o descendente + regular o nominal)  |  |   |  | Tipo de valor de la meta.                 |                      |
| Ascendente   | Descendente  | Regular<br>(comportamiento constante dentro de un rango)                      | Nominal<br>(no existen datos históricos)   | Absoluta                                  | Relativa             |
| ( X )  | ( )  | ( )   | ( )  | ( X )                                     | ( X )                |
| Definición del indicador.  |  |   |  |   |                      |
| El Indicador proporciona un porcentaje anual de la implementación de programas que tienen el fin de mejorar la distribución y con consumo de gasolina, para tener un mejor rendimiento de la misma y poder tener ahorros que luego se pueden utilizar en otros programas. Además, al eficientar el rendimiento de gasolina que utilizan las unidades de la Secretaría Municipal de Seguridad Pública y Tránsito se mejorará la vida útil de las patrullas. |  |   |  |   |                      |
| Ecuación del Método de cálculo del indicador.  |  |   |  |   |                      |
| $PAEMCDDG = (NAEMCDDG / NAEMCDDP) * 100$   |  |   |  |   |                      |
| Unidad de medida del Indicador   |  |   | Frecuencia de medición del Indicador   |   |                      |
| Porcentaje   |  |   | Trimestral   |   |                      |
| Línea base   |  |   | Meta   |   |                      |
| Valor Absoluto   | Año  | Valor Absoluto  | Valor Relativo   | Año                                       |                      |
| 1  | 2020   | 1   | 0.00%  | 2023                                      |                      |



| Parámetros de semaforización  |   |                   |   |                             |  |
|---|---|-------------------|---|-----------------------------|--|
| ascendente  |   |                   | descendente ( estos parametros podrán variar de acuerdo al indicador)                                       |                             |  |
| verde<br>(aceptable)  | amarillo<br>(con riesgo)                  | rojo<br>(crítico) | verde<br>(aceptable)  | amarillo<br>(con riesgo)    | rojo<br>(crítico)  |
| mayor a 70%   | mayor o igual a 50% o menor o igual a 70% | menor a 50%       | menor o igual a cero  | mayor a cero y menor a +20% | mayor o igual a +20%   |
| Medio de Verificación del Indicador   |   |                   |   |                             |  |
| <b>Nombre del Documento:</b><br>Reporte periódico.  |   |                   |   |                             |  |
| <b>Nombre de quien genera la información:</b><br>Dirección Administrativa de la Secretaría Municipal de Seguridad Ciudadana y Tránsito.   |   |                   |   |                             |  |
| <b>Periodicidad con que se genera la información:</b> Trimestral  |   |                   |   |                             |  |
| <b>Liga de la página donde se localiza la información o ubicación:</b><br>Archivos de la Dirección Administrativa de la Secretaría Municipal de Seguridad Ciudadana y Tránsito. |   |                   |   |                             |  |
| SEGUIMIENTO TRIMESTRAL Y ACUMULADO ANUAL DE AVANCE EN CUMPLIMIENTO DE METAS (%)   |   |                   |   |                             |  |
| TRIMESTRE 1   | TRIMESTRE 2                               | TRIMESTRE 3       | TRIMESTRE 4   | ANUAL                       | MINIGRAFICAS   |
| 100.00%   | NO APLICA                                 | NO APLICA         | NO APLICA   | 100.00%                     |  |
| Características de las Variables del indicador  |   |                   |   |                             |  |
| Siglas del numerador  |   |                   | Descripción de las siglas del numerador   |                             |  |
| NAEMCDDG  |   |                   | Número de actividades enfocadas a mejorar el consumo y distribución de la dotación de gasolina realizadas.. |                             |  |
| Fuente de Información del numerador   |   |                   | Unidad de Medida del numerador  |                             |  |
| Reporte periódico   |   |                   | Actividades   |                             |  |
| Siglas del denominador  |   |                   | Descripción de las siglas del denominador   |                             |  |
| NAEMCDDP  |   |                   | Número de actividades enfocadas a mejorar el consumo y distribución de la dotación de gasolina programadas  |                             |  |
| Fuente de Información del denominador   |   |                   | Unidad de Medida del denominador  |                             |  |
| Reporte periódico   |   |                   | Actividades   |                             |  |
| Nombre del responsable del diseño del Indicador   |   |                   |   |                             |  |
| Gonzalo Alonso Ramírez Duarte.  |   |                   |   |                             |  |
| Unidad administrativa del responsable   |   |                   | Puesto del responsable  |                             |  |
| Dirección Administrativa de la SMSCyT.  |   |                   | Dirección   |                             |  |
| Correo electrónico del responsable  |   |                   | Teléfono del responsable  |                             |  |
| <a href="mailto:direccion.adtva.smspyt@gmail.com">direccion.adtva.smspyt@gmail.com</a>  |   |                   | 82 83 20 70 Ext. 1014   |                             |  |
|          |   |                   |   |                             |  |
| Firma del Responsable   |   |                   |   |                             |  |

MUNICIPIO BENITO JUÁREZ  
CANCÚN Q. ROO  
DIRECCIÓN ADMINISTRATIVA