

Ficha de Indicador de Desempeño. FID 2025

CLAVE Y NOMBRE DEL INDICADOR

I\_MED\_AM\_DES\_SOS: Índice de Medio Ambiente y Desarrollo Sostenible.

NOMBRE DEL PROGRAMA PRESUPUESTARIO ANUAL (PPA)	UNIDAD RESPONSABLE	NIVEL DE LA MIR QUE ATIENDE EL INDICADOR
P-PPA 2.3 PROGRAMA PARA EL ORDENAMIENTO TERRITORIAL Y DESARROLLO URBANO SOSTENIBLE	INSTITUTO DE PLANEACIÓN PARA EL DESARROLLO URBANO DEL MUNICIPIO DE BENITO JUÁREZ	FIN

Seleccionar los Criterios CREMAA que cumple el Indicador.

Claridad.	Relevancia.	Economía.	Monitoreable	Adecuado.	Aportación Marginal.
( X )	( X )	( X )	( X )	( X )	( )

Seleccionar una de las Dimensiones que mide el Indicador.

Eficiencia.	Eficacia.	Calidad.	Economía.	Estratégico.	Gestión.
( )	( )	( X )	( )	( X )	( )

Seleccionar el compartimiento del Indicador hacia la meta (ascendente o descendente)

Tipo de valor de la meta.

Ascendente	Absoluta	Relativa
( Sí )	( Sí )	( )

Definición del indicador.

El Índice de Medio Ambiente y Desarrollo Sostenible mide el progreso en: Preservación Ambiental, Gestión de Residuos y la Dimensión Económica del Desarrollo.

Ecuación del Método de cálculo del indicador.

MÉTODO DE CÁLCULO:

$$I_{MED\_AM\_DES\_SOS} = \sum_{i=1}^n P_i V_i$$

VARIABLES:

- $P_i$  = ponderación de la variable normalizada  $i$
- $V_i$  = variable  $i$  normalizada
- $V_1$  = cobertura de áreas verdes ( $\frac{m^2}{hab}$ )
- $V_2$  = gestión de áreas protegidas (%)
- $V_3$  = calidad del agua (nivel)
- $V_4$  = porcentaje de residuos reciclados o reaprovechados (%)
- $V_5$  = cobertura del servicio de recolección de residuos sólidos (%)
- $V_6$  = índice de residuos sólidos generados per cápita ( $\frac{kg}{habitante \cdot día}$ )
- $V_7$  = crecimiento económico local (% del PIB municipal)
- $V_8$  = inversión pública en infraestructura sostenible
- $V_9$  = ingreso per cápita y empleo formal

Unidad de medida del Indicador		Frecuencia de medición del Indicador		
Porcentaje		Triannual		
Línea base		Meta		
Valor Absoluto	Año	Valor Absoluto	Valor Relativo	Año
76.18%	2024	84.12%	10.42%	2025

Parámetros de semaforización

Ascendente		
verde (acceptable)	amarillo (con riesgo)	rojo (crítico)
mayor o igual a 70%	entre 50% y 70%	menor o igual a 50%

Medio de Verificación del Indicador

Nombre completo del Documento que sustenta la información:

- Informes de gestión ambiental y urbana.
- Bases de datos de residuos sólidos municipales.
- Registros de calidad del agua en cuerpos lagunares y costeros.
- Reportes de crecimiento económico y presupuesto de inversión en infraestructura sostenible.

Nombre del área que genera o publica la información:

Dirección de Planeación

Periodicidad con que se genera el documento:

Triannual

Liga de la página de la que se obtiene la información:

<https://onedrive.live.com/view.aspx?resid=84F4E4FFF988A5F5%21105392&authkey=IAAI512qQ2fNa5As>

SEGUIMIENTO TRIMESTRAL Y ACUMULADO ANUAL DE AVANCE EN CUMPLIMIENTO DE METAS (%)

TRIMESTRE 1	TRIMESTRE 2	TRIMESTRE 3	TRIMESTRE 4	ANUAL	MINIGRAFICAS
100.00%	100.00%	NO DISPONIBLE	NO DISPONIBLE	50.00%	

Características de las Variables del indicador

Siglas del numerador	Descripción de las siglas del numerador
I_MED_AM_DES_SOS	Índice de Medio Ambiente y Desarrollo Sostenible
Fuente de Información del numerador	Unidad de Medida del numerador
<a href="https://onedrive.live.com/view.aspx?resid=84F4E4FFF988A5F5%21105392&amp;authkey=IAAI512qQ2fNa5As">https://onedrive.live.com/view.aspx?resid=84F4E4FFF988A5F5%21105392&amp;authkey=IAAI512qQ2fNa5As</a>	
Siglas del denominador	Descripción de las siglas del denominador
I_MED_AM_DES_SOS	Índice de Medio Ambiente y Desarrollo Sostenible
Fuente de Información del denominador	Unidad de Medida del denominador
<a href="https://onedrive.live.com/view.aspx?resid=84F4E4FFF988A5F5%21105392&amp;authkey=IAAI512qQ2fNa5As">https://onedrive.live.com/view.aspx?resid=84F4E4FFF988A5F5%21105392&amp;authkey=IAAI512qQ2fNa5As</a>	

Nombre del responsable del diseño del indicador


Lic. José Fernando Díaz Nuñez

Unidad administrativa del responsable

Dirección de Planeación

Correo electrónico del responsable

[dirgralplaneacionbj@gmail.com](mailto:dirgralplaneacionbj@gmail.com)



MUNICIPIO DE BENITO JUÁREZ

DIRECCIÓN GENERAL DE PLANEACIÓN MUNICIPAL

## Ficha de Indicador de Desempeño. FID 2025

### CLAVE Y NOMBRE DEL INDICADOR

PIPUE: Porcentaje de instrumentos de planeación urbana entregados.

NOMBRE DEL PROGRAMA PRESUPUESTARIO ANUAL (PPA)	UNIDAD RESPONSABLE	NIVEL DE LA MIR QUE ATIENDE EL INDICADOR
P-PPA 2.3 PROGRAMA PARA EL ORDENAMIENTO TERRITORIAL Y DESARROLLO URBANO SOSTENIBLE	Dirección General del IMPLAN	Propósito

### Seleccionar los Criterios CREMAA que cumple el indicador.

Claridad.	Relevancia.	Economía.	Monitoreable	Adecuado.	Aportación Marginal.
( X )	( X )	( X )	( X )	( X )	( )

### Seleccionar una de las Dimensiones que mide el indicador.

Eficiencia.	Eficacia.	Calidad.	Economía.	Estratégico.	Gestión.
( X )	( )	( )	( )	( X )	( )

### Seleccionar el compartamiento del indicador hacia la meta (ascendente o descendente)

### Tipo de valor de la meta.

Ascendente	Absoluta	Relativa
( Sí )	( Sí )	( )

### Definición del indicador.

Mide la cantidad de instrumentos de planeación urbana que servirán para cimentar inversión pública y privada con el objetivo de promover la diversificación económica y aprovechamiento de zonas con potencial económico

### Ecuación del Método de cálculo del indicador.

$$PIPUE = (NIE / NIP) \times 100$$

Unidad de medida del Indicador		Frecuencia de medición del Indicador		
Porcentaje		Trimestral		
Línea base		Meta		
Valor Absoluto	Año	Valor Absoluto	Valor Relativo	Año
1	2022	1	0.00%	2025

### Parámetros de semaforización

#### Ascendente

verde (aceptable)	amarillo (con riesgo)	rojo (crítico)
mayor o igual a 70%	entre 50% y 70%	menor o igual a 50%

### Medio de Verificación del Indicador

Nombre del Documento: Planes, programas y proyectos urbanos

Nombre de quien genera la información: Héctor Sánchez Tirado

Periodicidad con que se genera la información: Trimestral

Liga de la página donde se localiza la información o ubicación: <https://implancancun.gob.mx/publicaciones/>

### SEGUIMIENTO TRIMESTRAL Y ACUMULADO ANUAL DE AVANCE EN CUMPLIMIENTO DE METAS (%)

TRIMESTRE 1	TRIMESTRE 2	TRIMESTRE 3	TRIMESTRE 4	ANUAL	MINIGRAFICAS
NO APLICA	NO APLICA	NO DISPONIBLE	NO DISPONIBLE	NO DISPONIBLE	

### Características de las Variables del indicador

Siglas del numerador	Descripción de las siglas del numerador
NIE	Número de instrumentos entregados
Fuente de Información del numerador	Unidad de Medida del numerador
Planes, programas y proyectos urbanos	Instrumentos
Siglas del denominador	Descripción de las siglas del denominador
NIP	Número de instrumentos programados
Fuente de Información del denominador	Unidad de Medida del denominador
Planes, programas y proyectos urbanos	Instrumentos
Nombre del responsable del diseño del Indicador	
Lic. Héctor Sánche Tirado	
Unidad administrativa del responsable	Puesto del responsable
Dirección General	Director General
Correo electrónico del responsable	Teléfono del responsable
<a href="mailto:hector.sanchez@implancancun.gob.mx">hector.sanchez@implancancun.gob.mx</a>	9988920975

### Firma del Responsable






## Ficha de Indicador de Desempeño. FID 2025

### CLAVE Y NOMBRE DEL INDICADOR

PIPUE: Porcentaje de instrumentos de planeación urbana entregados.

NOMBRE DEL PROGRAMA PRESUPUESTARIO ANUAL (PPA)	UNIDAD RESPONSABLE	NIVEL DE LA MIR QUE ATIENDE EL INDICADOR
P-PPA 2.3 PROGRAMA PARA EL ORDENAMIENTO TERRITORIAL Y DESARROLLO URBANO SOSTENIBLE	Dirección de Planeación Ambiental del IMPLAN	Componente

Seleccionar los Criterios CREMAA que cumple el Indicador.

Claridad.	Relevancia.	Economía.	Monitoreable	Adecuado.	Aportación Marginal.
( X )	( X )	( X )	( X )	( X )	( )

Seleccionar una de las Dimensiones que mide el Indicador.

Seleccionar el Tipo de indicador.

Eficiencia.	Eficacia.	Calidad.	Economía.	Estratégico.	Gestión.
( X )	( )	( )	( )	( X )	( )

Seleccionar el compartamiento del Indicador hacia la meta (ascendente o descendente)

Tipo de valor de la meta.

Ascendente	Absoluta	Relativa
( Sí )	( )	( )

### Definición del indicador.

Mide en términos porcentuales la cantidad de proyectos realizados entre los programados

### Ecuación del Método de cálculo del indicador.

$$PDPMS=(TPR/TPP)X100$$

Unidad de medida del Indicador		Frecuencia de medición del Indicador		
Porcentaje		Semestral		
Línea base		Meta		
Valor Absoluto	Año	Valor Absoluto	Valor Relativo	Año
ND	ND	1	0.00%	2025

### Parámetros de semaforización

Ascendente

verde (aceptable)	amarillo (con riesgo)	rojo (crítico)
mayor o igual a 70%	entre 50% y 70%	menor o igual a 50%

### Medio de Verificación del Indicador

Nombre del Documento: Planes, programas y proyectos urbanos de movilidad sostenible

Nombre de quien genera la información: Diana Esilde González Toledo

Periodicidad con que se genera la información: Semestral

Liga de la página donde se localiza la información o ubicación: <https://implancancun.gob.mx/publicaciones/>

### SEGUIMIENTO TRIMESTRAL Y ACUMULADO ANUAL DE AVANCE EN CUMPLIMIENTO DE METAS (%)

TRIMESTRE 1	TRIMESTRE 2	TRIMESTRE 3	TRIMESTRE 4	ANUAL	MINIGRAFICAS
NO APLICA	NO APLICA	NO DISPONIBLE	NO DISPONIBLE	NO DISPONIBLE	

### Características de las Variables del indicador

Siglas del numerador	Descripción de las siglas del numerador
TPR	Total de proyectos realizados
Fuente de Información del numerador	Unidad de Medida del numerador
Planes, programas y proyectos urbanos de movilidad sostenible	Proyectos
Siglas del denominador	Descripción de las siglas del denominador
TPP	Total de proyectos programados
Fuente de Información del denominador	Unidad de Medida del denominador
Planes, programas y proyectos urbanos de movilidad sostenible	Proyectos

### Nombre del responsable del diseño del Indicador

Lic. Diana Esilde González Toledo

Unidad administrativa del responsable	Puesto del responsable
Dirección de Planeación Ambiental del IMPLAN	Directora
Correo electrónico del responsable	Teléfono del responsable
<a href="mailto:dianagtoledo@gmail.com">dianagtoledo@gmail.com</a>	9988920975

Firma del Responsable



H. AYUNTAMIENTO  
"BENITO JUÁREZ"  
INSTITUTO DE PLANEACIÓN  
DE DESARROLLO URBANO  
CANCUN, Q. ROO

## Ficha de Indicador de Desempeño. FID 2025

### CLAVE Y NOMBRE DEL INDICADOR

PMIDE: Porcentaje de material informativo y didáctico elaborado

NOMBRE DEL PROGRAMA PRESUPUESTARIO ANUAL (PPA)	UNIDAD RESPONSABLE	NIVEL DE LA MIR QUE ATIENDE EL INDICADOR
P-PPA 2.3 PROGRAMA PARA EL ORDENAMIENTO TERRITORIAL Y DESARROLLO URBANO SOSTENIBLE	Dirección de Planeación Ambiental del IMPLAN	Actividad

Seleccionar los Criterios CREMAA que cumple el Indicador.

Claridad.	Relevancia.	Economía.	Monitoreable	Adecuado.	Aportación Marginal.
( X )	( X )	( X )	( X )	( X )	( )

Seleccionar una de las Dimensiones que mide el Indicador.

Seleccionar el Tipo de indicador.

Eficiencia.	Eficacia.	Calidad.	Economía.	Estratégico.	Gestión.
( X )	( )	( )	( )	( X )	( )

Seleccionar el compartamiento del Indicador hacia la meta (ascendente o descendente)

Tipo de valor de la meta.

Ascendente	Absoluta	Relativa
( SÍ )	( )	( )

### Definición del indicador.

Mide en términos porcentuales la cantidad de material informativo y didáctico elaborado entre el programado

Ecuación del Método de cálculo del indicador.

$$PMIDE=(TMIR/TMIPP)X100$$

Unidad de medida del Indicador		Frecuencia de medición del Indicador		
Porcentaje		Trimestral		
Línea base		Meta		
Valor Absoluto	Año	Valor Absoluto	Valor Relativo	Año
ND	ND	1	0.00%	2025

Parámetros de semaforización

Ascendente

verde (aceptable)	amarillo (con riesgo)	rojo (crítico)
mayor o igual a 70%	entre 50% y 70%	menor o igual a 50%

Medio de Verificación del Indicador

Nombre del Documento: Documentos didácticos e Informativos

Nombre de quien genera la información: Diana Esilde González Toledo

Periodicidad con que se genera la información: Trimestral

Liga de la página donde se localiza la información o ubicación: <https://implancancun.gob.mx/publicaciones/>; Redes sociales del IMPLAN

SEGUIMIENTO TRIMESTRAL Y ACUMULADO ANUAL DE AVANCE EN CUMPLIMIENTO DE METAS (%)

TRIMESTRE 1	TRIMESTRE 2	TRIMESTRE 3	TRIMESTRE 4	ANUAL	MINIGRAFICAS
NO APLICA	NO APLICA	NO DISPONIBLE	NO DISPONIBLE	NO DISPONIBLE	

Características de las Variables del indicador


Siglas del numerador	Descripción de las siglas del numerador
TMIR	Total de material informativo realizado
Fuente de Información del numerador	Unidad de Medida del numerador
documentos didácticos e Informativos	Material Informativo
Siglas del denominador	Descripción de las siglas del denominador
TMIPP	Total de material informativo proyectado
Fuente de Información del denominador	Unidad de Medida del denominador
documentos didácticos e Informativos	Material Informativo

Nombre del responsable del diseño del Indicador

Lic.Diana Esilde González Toledo

Unidad administrativa del responsable	Puesto del responsable
Dirección de Planeación Ambiental del IMPLAN	Directora
Correo electrónico del responsable	Teléfono del responsable
<a href="mailto:dianagtoledo@gmail.com">dianagtoledo@gmail.com</a>	9988920975

Firma del responsable



H. AYUNTAMIENTO  
"BENITO JUAREZ"  
INSTITUTO DE PLANEACION  
DE DESARROLLO URBANO  
CANCUN. Q. ROO



## Ficha de Indicador de Desempeño. FID 2025

### CLAVE Y NOMBRE DEL INDICADOR

PCPD: Porcentaje de comunicación en plataforma digitales

NOMBRE DEL PROGRAMA PRESUPUESTARIO ANUAL (PPA)	UNIDAD RESPONSABLE	NIVEL DE LA MIR QUE ATIENDE EL INDICADOR
P-PPA 2.3 PROGRAMA PARA EL ORDENAMIENTO TERRITORIAL Y DESARROLLO URBANO SOSTENIBLE	Dirección de Planeación Ambiental del IMPLAN	Actividad

Seleccionar los Criterios CREMAA que cumple el Indicador.

Claridad.	Relevancia.	Economía.	Monitoreable	Adecuado.	Aportación Marginal.
( X )	( X )	( X )	( X )	( X )	( )

Seleccionar una de las Dimensiones que mide el Indicador.

Seleccionar el Tipo de indicador.

Eficiencia.	Eficacia.	Calidad.	Economía.	Estratégico.	Gestión.
( X )	( )	( )	( )	( X )	( )

Seleccionar el compartamiento del Indicador hacia la meta (ascendente o descendente)

Tipo de valor de la meta.

Ascendente	Absoluta	Relativa
( Sí )	( )	( )

Definición del indicador.

Mide en términos porcentuales las estrategias de difusión y comunicación en plataformas digitales realizadas entre la programadas

Ecuación del Método de cálculo del indicador.

$$PCPD=(TECIR/TECP)X100$$

Unidad de medida del Indicador		Frecuencia de medición del Indicador		
Porcentaje		Trimestral		
Línea base		Meta		
Valor Absoluto	Año	Valor Absoluto	Valor Relativo	Año
ND	ND	1	0.00%	2025

Parámetros de semaforización

Ascendente

verde (aceptable)	amarillo (con riesgo)	rojo (crítico)
mayor o igual a 70%	entre 50% y 70%	menor o igual a 50%

Medio de Verificación del Indicador

Nombre del Documento: Documentos didácticos e Informativos de difusión

Nombre de quien genera la información: Diana Esilde González Toledo

Periodicidad con que se genera la información: Trimestral

Liga de la página donde se localiza la información o ubicación: <https://implancun.gob.mx/publicaciones/>; Redes sociales del IMPLAN

SEGUIMIENTO TRIMESTRAL Y ACUMULADO ANUAL DE AVANCE EN CUMPLIMIENTO DE METAS (%)

TRIMESTRE 1	TRIMESTRE 2	TRIMESTRE 3	TRIMESTRE 4	ANUAL	MINIGRAFICAS
NO APLICA	NO APLICA	NO DISPONIBLE	NO DISPONIBLE	NO DISPONIBLE	

Características de las Variables del indicador

Siglas del numerador	Descripción de las siglas del numerador
TECIR	Total de estrategias de comunicación realizadas
Fuente de Información del numerador	Unidad de Medida del numerador
Documentos didácticos e Informativos de difusión	Estrategias de comunicación
Siglas del denominador	Descripción de las siglas del denominador
TECP	Total de estrategias de comunicación programadas
Fuente de Información del denominador	Unidad de Medida del denominador
Documentos didácticos e Informativos de difusión	Estrategias de comunicación

Nombre del responsable del diseño del Indicador

Lic.Diana Esilde González Toledo

Unidad administrativa del responsable	Puesto del responsable
Dirección de Planeación Ambiental del IMPLAN	Directora
Correo electrónico del responsable	Teléfono del responsable
<a href="mailto:dianagtoledo@gmail.com">dianagtoledo@gmail.com</a>	9988920975

Firma del Responsable



H. AYUNTAMIENTO  
"BENITO JUAREZ"

INSTITUTO DE PLANEACION  
DE DESARROLLO URBANO  
CANCUN, Q. ROO



## Ficha de Indicador de Desempeño. FID 2025

**CLAVE Y NOMBRE DEL INDICADOR**

PEIPB: Porcentaje de estrategias integrales para promover el uso de la bicicleta

NOMBRE DEL PROGRAMA PRESUPUESTARIO ANUAL (PPA)	UNIDAD RESPONSABLE	NIVEL DE LA MIR QUE ATIENDE EL INDICADOR
P-PPA 2.3 PROGRAMA PARA EL ORDENAMIENTO TERRITORIAL Y DESARROLLO URBANO SOSTENIBLE	Dirección de Planeación Ambiental del IMPLAN	Componente

Seleccionar los Criterios CREMAA que cumple el indicador.

Claridad.	Relevancia.	Economía.	Monitoreable	Adecuado.	Aportación Marginal.
( X )	( X )	( X )	( X )	( X )	( )

Seleccionar una de las Dimensiones que mide el Indicador.

Seleccionar el Tipo de indicador.

Eficiencia.	Eficacia.	Calidad.	Economía.	Estratégico.	Gestión.
( X )	( )	( )	( )	( X )	( )

Seleccionar el compartamiento del Indicador hacia la meta (ascendente o descendente)

Tipo de valor de la meta.

Ascendente	Absoluta	Relativa
( Sí )	( )	( )

Definición del indicador.

Mide en términos porcentuales las estrategias integrales para promover el uso de la bicicleta como modo de transporte implementadas entre las programadas

Ecuación del Método de cálculo del indicador.

$$PEIPB = (TEIR / TEIP) \times 100$$

Unidad de medida del Indicador		Frecuencia de medición del Indicador		
Porcentaje		Semestral		
Línea base		Meta		
Valor Absoluto	Año	Valor Absoluto	Valor Relativo	Año
ND	ND	1	0.00%	2025

Parámetros de semaforización

Ascendente

verde (aceptable)	amarillo (con riesgo)	rojo (crítico)
mayor o igual a 70%	entre 50% y 70%	menor o igual a 50%

Medio de Verificación del Indicador

**Nombre del Documento:** Documentos didácticos e Informativos de difusión

**Nombre de quien genera la información:** Diana Esilde González Toledo

**Periodicidad con que se genera la información:** Trimestral

**Liga de la página donde se localiza la información o ubicación:** <https://implancancun.gob.mx/publicaciones/>; Redes sociales del IMPLAN

SEGUIMIENTO TRIMESTRAL Y ACUMULADO ANUAL DE AVANCE EN CUMPLIMIENTO DE METAS (%)

TRIMESTRE 1	TRIMESTRE 2	TRIMESTRE 3	TRIMESTRE 4	ANUAL	MINIGRAFICAS
NO APLICA	NO APLICA	NO DISPONIBLE	NO DISPONIBLE	NO DISPONIBLE	

Características de las Variables del Indicador

Siglas del numerador	Descripción de las siglas del numerador
TEIR	Total de estrategias integrales realizadas
Fuente de Información del numerador	Unidad de Medida del numerador
Documentos didácticos e Informativos de difusión	Estrategias integrales
Siglas del denominador	Descripción de las siglas del denominador
TEIP	Total de estrategias integrales programadas
Fuente de Información del denominador	Unidad de Medida del denominador
Documentos didácticos e Informativos de difusión	Estrategias integrales

Nombre del responsable del diseño del Indicador

Lic. Diana Esilde González Toledo

Unidad administrativa del responsable	Puesto del responsable
Dirección de Planeación Ambiental del IMPLAN	Directora
Correo electrónico del responsable	Teléfono del responsable
<a href="mailto:dianagtoledo@gmail.com">dianagtoledo@gmail.com</a>	9988920975

Firma del Responsable



H. AYUNTAMIENTO  
"BENITO JUÁREZ"  
INSTITUTO DE PLANEACIÓN  
DE DESARROLLO URBANO  
CANCUN, Q. ROO



## Ficha de Indicador de Desempeño. FID 2025

### CLAVE Y NOMBRE DEL INDICADOR

PPDB: Porcentaje de programas desarrollados para el uso de la bicicleta

NOMBRE DEL PROGRAMA PRESUPUESTARIO ANUAL (PPA)	UNIDAD RESPONSABLE	NIVEL DE LA MIR QUE ATIENDE EL INDICADOR
P-PPA 2.3 PROGRAMA PARA EL ORDENAMIENTO TERRITORIAL Y DESARROLLO URBANO SOSTENIBLE	Dirección de Planeación Ambiental del IMPLAN	Actividad

### Seleccionar los Criterios CREMAA que cumple el Indicador.

Claridad.	Relevancia.	Economía.	Monitoreable	Adecuado.	Aportación Marginal.
( X )	( X )	( X )	( X )	( X )	( )

### Seleccionar una de las Dimensiones que mide el Indicador.

Eficiencia.	Eficacia.	Calidad.	Economía.	Estratégico.	Gestión.
( X )	( )	( )	( )	( X )	( )

### Seleccionar el compartamiento del Indicador hacia la meta (ascendente o descendente)

Ascendente	Tipo de valor de la meta.	
( Sí )	Absoluta	Relativa
	( )	( )

### Definición del indicador.

Mide en términos porcentuales la elaboración de Programas que promuevan el uso de la bicicleta como alternativa a medios de transporte motorizados contra los programados

### Ecuación del Método de cálculo del indicador.

$$PPDB = (TPD/TPDP) \times 100$$

Unidad de medida del Indicador		Frecuencia de medición del Indicador		
Porcentaje		Trimestral		
Línea base		Meta		
Valor Absoluto	Año	Valor Absoluto	Valor Relativo	Año
ND	ND	1	0.00%	2025

### Parámetros de semaforización

Ascendente		
verde (aceptable)	amarillo (con riesgo)	rojo (crítico)
mayor o igual a 70%	entre 50% y 70%	menor o igual a 50%

### Medio de Verificación del Indicador

Nombre del Documento: Programas de Difusión de bicicleta como transporte alternativo

Nombre de quien genera la información: Diana Esilde González Toledo

Periodicidad con que se genera la información: Trimestral

Liga de la página donde se localiza la información o ubicación: <https://implancancun.gob.mx/publicaciones/>; Redes sociales del IMPLAN

### SEGUIMIENTO TRIMESTRAL Y ACUMULADO ANUAL DE AVANCE EN CUMPLIMIENTO DE METAS (%)

TRIMESTRE 1	TRIMESTRE 2	TRIMESTRE 3	TRIMESTRE 4	ANUAL	MINIGRAFICAS
NO APLICA	NO APLICA	NO DISPONIBLE	NO DISPONIBLE	NO DISPONIBLE	

### Características de las Variables del indicador

Siglas del numerador	Descripción de las siglas del numerador
TPD	Total de programas desarrollados realizados
Fuente de Información del numerador	Unidad de Medida del numerador
Programas de Difusión de bicicleta como transporte alternativo	Programas
Siglas del denominador	Descripción de las siglas del denominador
TPDP	Total de programas desarrollados programados
Fuente de Información del denominador	Unidad de Medida del denominador
Programas de Difusión de bicicleta como transporte alternativo	Programas

### Nombre del responsable del diseño del Indicador

Lic. Diana Esilde González Toledo

Unidad administrativa del responsable	Puesto del responsable
Dirección de Planeación Ambiental del IMPLAN	Directora
Correo electrónico del responsable	Teléfono del responsable
<a href="mailto:dianagtoledo@gmail.com">dianagtoledo@gmail.com</a>	9988920975

Firma del Responsable

H. AYUNTAMIENTO  
"BENITO JUAREZ"  
INSTITUTO DE PLANEACION  
DE DESARROLLO URBANO  
CANCUN, Q. ROO



## Ficha de Indicador de Desempeño. FID 2025

**CLAVE Y NOMBRE DEL INDICADOR**

PAFC: Porcentaje de actividades de fomento a la cultura vial

NOMBRE DEL PROGRAMA PRESUPUESTARIO ANUAL (PPA)	UNIDAD RESPONSABLE	NIVEL DE LA MIR QUE ATIENDE EL INDICADOR
P-PPA 2.3 PROGRAMA PARA EL ORDENAMIENTO TERRITORIAL Y DESARROLLO URBANO SOSTENIBLE	Dirección de Planeación Ambiental del IMPLAN	Actividad

Seleccionar los Criterios CREMAA que cumple el Indicador.

Claridad.	Relevancia.	Economía.	Monitoreable	Adecuado.	Aportación Marginal.
( X )	( X )	( X )	( X )	( X )	( )

Seleccionar una de las Dimensiones que mide el Indicador.

Seleccionar el Tipo de indicador.

Eficiencia.	Eficacia.	Calidad.	Economía.	Estratégico.	Gestión.
( X )	( )	( )	( )	( X )	( )

Seleccionar el compartamiento del Indicador hacia la meta (ascendente o descendente)

Tipo de valor de la meta.

Ascendente	Absoluta	Relativa
( Sí )	( Sí )	( )

**Definición del indicador.**

Mide en términos porcentuales la población que asiste a actividades de fomento a la cultura vial entre la programada

Ecuación del Método de cálculo del indicador.

$$PAFC=(TAFCR/TAFCP)X100$$

Unidad de medida del Indicador		Frecuencia de medición del Indicador		
Porcentaje		Trimestral		
Línea base		Meta		
Valor Absoluto	Año	Valor Absoluto	Valor Relativo	Año
ND	ND	960	0.00%	2025

**Parámetros de semaforización**

Ascendente

verde (aceptable)	amarillo (con riesgo)	rojo (crítico)
mayor o igual a 70%	entre 50% y 70%	menor o igual a 50%

**Medio de Verificación del Indicador**

**Nombre del Documento:** Bitácoras de asistencia para fomento a la cultura vial

**Nombre de quien genera la información:** Diana Esilde González Toledo

**Periodicidad con que se genera la información:** Trimestral

**Liga de la página donde se localiza la información o ubicación:** <https://implancancun.gob.mx/publicaciones/>; Redes sociales del IMPLAN

**SEGUIMIENTO TRIMESTRAL Y ACUMULADO ANUAL DE AVANCE EN CUMPLIMIENTO DE METAS (%)**

TRIMESTRE 1	TRIMESTRE 2	TRIMESTRE 3	TRIMESTRE 4	ANUAL	MINIGRAFICAS
100.00%	100.00%	NO DISPONIBLE	NO DISPONIBLE	50.00%	

**Características de las Variables del indicador**

Siglas del numerador	Descripción de las siglas del numerador
AFCR	Total de actividades de fomento a la cultura vial realizados
Fuente de Información del numerador	Unidad de Medida del numerador
Bitácoras de asistencia para fomento a la cultura vial	Actividades
Siglas del denominador	Descripción de las siglas del denominador
TAFCP	Total de actividades de fomento a la cultura vial programados
Fuente de Información del denominador	Unidad de Medida del denominador
Bitácoras de asistencia para fomento a la cultura vial	Actividades

**Nombre del responsable del diseño del Indicador**

Lic. Diana Esilde González Toledo

Unidad administrativa del responsable	Puesto del responsable
Dirección de Planeación Ambiental del IMPLAN	Directora
Correo electrónico del responsable	Teléfono del responsable
<a href="mailto:dianagtoledo@gmail.com">dianagtoledo@gmail.com</a>	9988920975

Firma del Responsable

H. AYUNTAMIENTO  
"BENITO JUAREZ"

INSTITUTO DE PLANEACION  
DE DESARROLLO URBANO  
CANCUN, Q. ROO





## Ficha de Indicador de Desempeño. FID 2025

**CLAVE Y NOMBRE DEL INDICADOR**

PPOTU: Porcentaje de planes y programas de ordenamiento territorial y planeación urbana

NOMBRE DEL PROGRAMA PRESUPUESTARIO ANUAL (PPA)	UNIDAD RESPONSABLE	NIVEL DE LA MIR QUE ATIENDE EL INDICADOR
P-PPA 2.3 PROGRAMA PARA EL ORDENAMIENTO TERRITORIAL Y DESARROLLO URBANO SOSTENIBLE	Coordinador General del IMPLAN	Componente

Seleccionar los Criterios CREMAA que cumple el Indicador.

Claridad.	Relevancia.	Economía.	Monitoreable	Adecuado.	Aportación Marginal.
( X )	( X )	( X )	( X )	( X )	( )

Seleccionar una de las Dimensiones que mide el Indicador.

Seleccionar el Tipo de indicador.

Eficiencia.	Eficacia.	Calidad.	Economía.	Estratégico.	Gestión.
( X )	( )	( )	( )	( X )	( )

Seleccionar el compartamiento del indicador hacia la meta  
(ascendente o descendente)

Tipo de valor de la meta.

Ascendente	Absoluta	Relativa
( Sí )	( Sí )	( )

Definición del indicador.

Mide en términos porcentuales los planes y programas de ordenamiento y planeación urbana realizados entre los programados

Ecuación del Método de cálculo del indicador.

$$PPOTU = (PPOTU / TPOTP) \times 100$$

Unidad de medida del Indicador	Frecuencia de medición del Indicador
Porcentaje	Semestral
Línea base	Meta
Valor Absoluto	Valor Absoluto
Año	Valor Relativo
Año	Año
ND	1
ND	0.00%
ND	2025

Parámetros de semaforización

Ascendente

verde (aceptable)	amarillo (con riesgo)	rojo (crítico)
mayor o igual a 70%	entre 50% y 70%	menor o igual a 50%

Medio de Verificación del Indicador

**Nombre del Documento:** Planes y Proyectos de Ordenamiento Territorial

**Nombre de quien genera la información:** Lic. José Luis Mondragón Figueroa

**Periodicidad con que se genera la información:** Semestral

**Liga de la página donde se localiza la información o ubicación:** <https://implancancun.gob.mx/publicaciones/>

SEGUIMIENTO TRIMESTRAL Y ACUMULADO ANUAL DE AVANCE EN CUMPLIMIENTO DE METAS (%)

TRIMESTRE 1	TRIMESTRE 2	TRIMESTRE 3	TRIMESTRE 4	ANUAL	MINIGRAFICAS
NO APLICA	NO APLICA	NO DISPONIBLE	NO DISPONIBLE	NO DISPONIBLE	

Características de las Variables del indicador


Siglas del numerador	Descripción de las siglas del numerador
PPOTUR	Total de planes y programas de ordenamiento territorial y planeación urbana realizadas
Fuente de Información del numerador	Unidad de Medida del numerador
Planes y Proyectos de Ordenamiento Territorial	Planes y programas
Siglas del denominador	Descripción de las siglas del denominador
TPOTP	Total de planes y programas de ordenamiento territorial y planeación planeados
Fuente de Información del denominador	Unidad de Medida del denominador
Planes y Proyectos de Ordenamiento Territorial	Planes y programas

Nombre del responsable del diseño del Indicador

Lic. José Luis Mondragón Figueroa

Unidad administrativa del responsable	Puesto del responsable
Coordinador General del IMPLAN	Director
Correo electrónico del responsable	Teléfono del responsable
<a href="mailto:ioe_mondra@hotmail.com">ioe_mondra@hotmail.com</a>	9988920975

Firma del Responsable



H. AYUNTAMIENTO  
"BENITO JUAREZ"  
INSTITUTO DE PLANEACION  
DE DESARROLLO URBANO



## Ficha de Indicador de Desempeño. FID 2025

### CLAVE Y NOMBRE DEL INDICADOR

**PGAOT: Porcentaje de gestiones para actualización y elaboración de planes y programas de ordenamiento territorial y desarrollo urbano**

NOMBRE DEL PROGRAMA PRESUPUESTARIO ANUAL (PPA)	UNIDAD RESPONSABLE	NIVEL DE LA MIR QUE ATIENDE EL INDICADOR
P-PPA 2.3 PROGRAMA PARA EL ORDENAMIENTO TERRITORIAL Y DESARROLLO URBANO SOSTENIBLE	Coordinador General del IMPLAN	Actividad

### Seleccionar los Criterios CREMAA que cumple el indicador.

Claridad.	Relevancia.	Economía.	Monitoreable	Adecuado.	Aportación Marginal.
( X )	( X )	( X )	( X )	( X )	( )

### Seleccionar una de las Dimensiones que mide el Indicador.

Seleccionar el Tipo de indicador.					
Eficiencia.	Eficacia.	Calidad.	Economía.	Estratégico.	Gestión.
( X )	( )	( )	( )	( X )	( )

### Seleccionar el compartamiento del Indicador hacia la meta (ascendente o descendente)

Ascendente	Tipo de valor de la meta.	
( Sí )	Absoluta	Relativa
	( Sí )	( )

### Definición del Indicador.

Mide en términos porcentuales las gestiones para actualización o elaboración de planes y programas de ordenamiento territorial y desarrollo urbano realizadas entre las programadas

### Ecuación del Método de cálculo del Indicador.

$$PGAOT = (TPOTR / TPOTP) \times 100$$

Unidad de medida del Indicador		Frecuencia de medición del Indicador		
Porcentaje		Trimestral		
Línea base		Meta		
Valor Absoluto	Año	Valor Absoluto	Valor Relativo	Año
ND	ND	1	0.00%	2025

### Parámetros de semaforización

Ascendente		
verde (aceptable)	amarillo (con riesgo)	rojo (crítico)
mayor o igual a 70%	entre 50% y 70%	menor o igual a 50%

### Medio de Verificación del Indicador

**Nombre del Documento:** Planes y Proyectos de Ordenamiento Territorial  
**Nombre de quien genera la información:** Lic. José Luis Mondragón Figueroa  
**Periodicidad con que se genera la información:** Trimestral  
**Liga de la página donde se localiza la información o ubicación:** <https://implancancun.gob.mx/publicaciones/>

### SEGUIMIENTO TRIMESTRAL Y ACUMULADO ANUAL DE AVANCE EN CUMPLIMIENTO DE METAS (%)

TRIMESTRE 1	TRIMESTRE 2	TRIMESTRE 3	TRIMESTRE 4	ANUAL	MINIGRAFICAS
NO APLICA	NO APLICA	NO DISPONIBLE	NO DISPONIBLE	NO DISPONIBLE	

### Características de las Variables del indicador

Siglas del numerador	Descripción de las siglas del numerador
TPOTR	Total de gestiones para planes y programas de ordenamiento territorial y planeación urbana realizadas
Fuente de Información del numerador	Unidad de Medida del numerador
Planes y Proyectos de Ordenamiento Territorial	Gestiones
Siglas del denominador	Descripción de las siglas del denominador
TPOTP	Total de gestiones para planes y programas de ordenamiento territorial y planeación planeados
Fuente de Información del denominador	Unidad de Medida del denominador
Planes y Proyectos de Ordenamiento Territorial	Gestiones

### Nombre del responsable del diseño del Indicador

Lic. José Luis Mondragón Figueroa

Unidad administrativa del responsable	Puesto del responsable
Coordinador General del IMPLAN	Director
Correo electrónico del responsable	Teléfono del responsable
<a href="mailto:joe_mondra@hotmail.com">joe_mondra@hotmail.com</a>	9988920975

Firma del Responsable

ESTADOS UNIDOS MEXICANOS  
  
H. AYUNTAMIENTO  
"BENITO JUAREZ"  
INSTITUTO DE PLANEACION  
DE DESARROLLO URBANO  
CANCUN, Q. ROO



## Ficha de Indicador de Desempeño. FID 2025

### CLAVE Y NOMBRE DEL INDICADOR

PDIPP: Porcentaje de desarrollo de insumos para la elaboración de los planes y programas

NOMBRE DEL PROGRAMA PRESUPUESTARIO ANUAL (PPA)	UNIDAD RESPONSABLE	NIVEL DE LA MIR QUE ATIENDE EL INDICADOR
P-PPA 2.3 PROGRAMA PARA EL ORDENAMIENTO TERRITORIAL Y DESARROLLO URBANO SOSTENIBLE	Coordinador General del IMPLAN	Actividad

Seleccionar los Criterios CREMAA que cumple el indicador.

Claridad.	Relevancia.	Economía.	Monitoreable	Adecuado.	Aportación Marginal.
( X )	( X )	( X )	( X )	( X )	( )

Seleccionar una de las Dimensiones que mide el Indicador.

Seleccionar el Tipo de indicador.					
Eficiencia.	Eficacia.	Calidad.	Economía.	Estratégico.	Gestión.
( X )	( )	( )	( )	( X )	( )

Seleccionar el compartamiento del Indicador hacia la meta (ascendente o descendente)

Tipo de valor de la meta.

Ascendente	Absoluta	Relativa
( Sí )	( Sí )	( )

Definición del indicador.

Mide en términos porcentuales el desarrollo de insumos para la elaboración de los planes y programas realizados entre los programados

Ecuación del Método de cálculo del indicador.

$$\text{PDIPP} = (\text{TIEPO} / \text{TIEPS}) \times 100$$

Unidad de medida del Indicador		Frecuencia de medición del Indicador		
Porcentaje		Trimestral		
Línea base		Meta		
Valor Absoluto	Año	Valor Absoluto	Valor Relativo	Año
ND	ND	1	0.00%	2025

Parámetros de semafortización

Ascendente		
verde (aceptable)	amarillo (con riesgo)	rojo (crítico)
mayor o igual a 70%	entre 50% y 70%	menor o igual a 50%

Medio de Verificación del Indicador

**Nombre del Documento:** Planes y Proyectos de Ordenamiento Territorial

**Nombre de quien genera la información:** Lic. José Luis Mondragón Figueroa

**Periodicidad con que se genera la información:** Trimestral

**Liga de la página donde se localiza la información o ubicación:** <https://implancancun.gob.mx/publicaciones/>

SEGUIMIENTO TRIMESTRAL Y ACUMULADO ANUAL DE AVANCE EN CUMPLIMIENTO DE METAS (%)

TRIMESTRE 1	TRIMESTRE 2	TRIMESTRE 3	TRIMESTRE 4	ANUAL	MINIGRAFICAS
NO APLICA	NO APLICA	NO DISPONIBLE	NO DISPONIBLE	NO DISPONIBLE	

Características de las Variables del indicador

Siglas del numerador	Descripción de las siglas del numerador
TIEPO	Total de insumos para la elaboración de los planes y programas obtenidos
Fuente de Información del numerador	Unidad de Medida del numerador
Planes y Proyectos de Ordenamiento Territorial	Insumos
Siglas del denominador	Descripción de las siglas del denominador
TIEPS	Total de insumos para la elaboración de los planes y programas solicitados
Fuente de Información del denominador	Unidad de Medida del denominador
Planes y Proyectos de Ordenamiento Territorial	Insumos

Nombre del responsable del diseño del Indicador

Lic. José Luis Mondragón Figueroa

Unidad administrativa del responsable	Puesto del responsable
Coordinador General del IMPLAN	Director
Correo electrónico del responsable	Teléfono del responsable
<a href="mailto:joe_mondra@hotmail.com">joe_mondra@hotmail.com</a>	9988920975

Firma del Responsable

ESTADOS UNIDOS MEXICANOS

H. AYUNTAMIENTO  
"BENITO JUAREZ"  
INSTITUTO DE PLANEACION  
DE DESARROLLO URBANO  
CANCUN, Q. ROO

## Ficha de Indicador de Desempeño. FID 2025

### CLAVE Y NOMBRE DEL INDICADOR

PNA: Porcentaje de normatividad actualizada

NOMBRE DEL PROGRAMA PRESUPUESTARIO ANUAL (PPA)	UNIDAD RESPONSABLE	NIVEL DE LA MIR QUE ATIENDE EL INDICADOR
P-PPA 2.3 PROGRAMA PARA EL ORDENAMIENTO TERRITORIAL Y DESARROLLO URBANO SOSTENIBLE	Coordinador General del IMPLAN	Componente

Seleccionar los Criterios CREMAA que cumple el Indicador.

Claridad.	Relevancia.	Economía.	Monitoreable	Adecuado.	Aportación Marginal.
( X )	( X )	( X )	( X )	( X )	( )

Seleccionar una de las Dimensiones que mide el Indicador.

Eficiencia.	Eficacia.	Calidad.	Economía.	Estratégico.	Gestión.
( X )	( )	( )	( )	( X )	( )

Seleccionar el compartamiento del Indicador hacia la meta (ascendente o descendente)

Tipo de valor de la meta.

Ascendente	Absoluta	Relativa
( Sí )	( Sí )	( )

Definición del indicador.

Mide en términos porcentuales la normatividad actualizada entre la programada

Ecuación del Método de cálculo del indicador.

$$PNA = (TPNAR / TPNAP) \times 100$$

Unidad de medida del Indicador		Frecuencia de medición del Indicador		
Porcentaje		Semestral		
Línea base		Meta		
Valor Absoluto	Año	Valor Absoluto	Valor Relativo	Año
ND	ND	1	0.00%	2025

Parámetros de semaforización

Ascendente		
verde (aceptable)	amarillo (con riesgo)	rojo (crítico)
mayor o igual a 70%	entre 50% y 70%	menor o igual a 50%

Medio de Verificación del Indicador

Nombre del Documento: Planes y Proyectos de Ordenamiento Territorial

Nombre de quien genera la información: Lic. José Luis Mondragón Figueroa

Periodicidad con que se genera la información: Semestral

Liga de la página donde se localiza la información o ubicación: <https://implancancun.gob.mx/publicaciones/>

SEGUIMIENTO TRIMESTRAL Y ACUMULADO ANUAL DE AVANCE EN CUMPLIMIENTO DE METAS (%)

TRIMESTRE 1	TRIMESTRE 2	TRIMESTRE 3	TRIMESTRE 4	ANUAL	MINIGRAFICAS
NO APLICA	NO APLICA	NO DISPONIBLE	NO DISPONIBLE	NO DISPONIBLE	

Características de las Variables del indicador

Siglas del numerador	Descripción de las siglas del numerador
TPNAR	Total de normatividad actualizada realizada
Fuente de Información del numerador	Unidad de Medida del numerador
Planes y Proyectos de Ordenamiento Territorial	Normatividad actualizada
Siglas del denominador	Descripción de las siglas del denominador
TPNAP	Total de normatividad actualizada planeada
Fuente de Información del denominador	Unidad de Medida del denominador
Planes y Proyectos de Ordenamiento Territorial	Normatividad actualizada

Nombre del responsable del diseño del Indicador

Lic. José Luis Mondragón Figueroa

Unidad administrativa del responsable	Puesto del responsable
Coordinador General del IMPLAN	Director
Correo electrónico del responsable	Teléfono del responsable

[joe\\_mondra@hotmail.com](mailto:joe_mondra@hotmail.com)

9988920975

Firma del Responsable

H. AYUNTAMIENTO  
"BENITO JUAREZ"  
INSTITUTO DE PLANEACION  
DE DESARROLLO URBANO  
CANCUN, Q. ROO

## Ficha de Indicador de Desempeño. FID 2025

### CLAVE Y NOMBRE DEL INDICADOR

PEPMNU: Porcentaje de elaboración de propuestas de modificación de normativa urbana

NOMBRE DEL PROGRAMA PRESUPUESTARIO ANUAL (PPA)	UNIDAD RESPONSABLE	NIVEL DE LA MIR QUE ATIENDE EL INDICADOR
P-PPA 2.3 PROGRAMA PARA EL ORDENAMIENTO TERRITORIAL Y DESARROLLO URBANO SOSTENIBLE	Coordinador General del IMPLAN	Actividad

Seleccionar los Criterios CREMAA que cumple el Indicador.

Claridad.	Relevancia.	Economía.	Monitoreable	Adecuado.	Aportación Marginal.
( X )	( X )	( X )	( X )	( X )	( )

Seleccionar una de las Dimensiones que mide el Indicador.

Seleccionar el Tipo de indicador.

Eficiencia.	Eficacia.	Calidad.	Economía.	Estratégico.	Gestión.
( X )	( )	( )	( )	( X )	( )

Seleccionar el compartamiento del Indicador hacia la meta (ascendente o descendente)

Tipo de valor de la meta.

Ascendente	Absoluta	Relativa
( Sí )	( Sí )	( )

Definición del indicador.

Mide en términos porcentuales la elaboración de propuestas de modificación de normativa urbana realizadas entre las programadas

Ecuación del Método de cálculo del indicador.

$$PEPMNU = (TEPMNUR / TPNAP) \times 100$$

Unidad de medida del Indicador		Frecuencia de medición del Indicador		
Porcentaje		Trimestral		
Línea base		Meta		
Valor Absoluto	Año	Valor Absoluto	Valor Relativo	Año
ND	ND	1	0.00%	2025

Parámetros de semaforización

Ascendente

verde (aceptable)	amarillo (con riesgo)	rojo (crítico)
mayor o igual a 70%	entre 50% y 70%	menor o igual a 50%

Medio de Verificación del Indicador

Nombre del Documento: Planes y Proyectos de Ordenamiento Territorial

Nombre de quien genera la información: Lic. José Luis Mondragón Figueroa

Periodicidad con que se genera la información: Trimestral

Liga de la página donde se localiza la información o ubicación: <https://implancancun.gob.mx/publicaciones/>

SEGUIMIENTO TRIMESTRAL Y ACUMULADO ANUAL DE AVANCE EN CUMPLIMIENTO DE METAS (%)

TRIMESTRE 1	TRIMESTRE 2	TRIMESTRE 3	TRIMESTRE 4	ANUAL	MINIGRAFICAS
NO APLICA	NO APLICA	NO DISPONIBLE	NO DISPONIBLE	NO DISPONIBLE	

Características de las Variables del indicador

Siglas del numerador	Descripción de las siglas del numerador
TEPMNUR	Total de elaboración de propuestas de modificación de normativa urbana realizada
Fuente de Información del numerador	Unidad de Medida del numerador
Planes y Proyectos de Ordenamiento Territorial	Elaboración de propuestas
Siglas del denominador	Descripción de las siglas del denominador
TPNAP	Total de elaboración de propuestas de modificación de normativa urbana planeada
Fuente de Información del denominador	Unidad de Medida del denominador
Planes y Proyectos de Ordenamiento Territorial	Elaboración de propuestas

Nombre del responsable del diseño del Indicador

Lic. José Luis Mondragón Figueroa

Unidad administrativa del responsable	Puesto del responsable
Coordinador General del IMPLAN	Director
Correo electrónico del responsable	Teléfono del responsable
<a href="mailto:joe_mondra@hotmail.com">joe_mondra@hotmail.com</a>	9988920975

Firma del Responsable



## Ficha de Indicador de Desempeño. FID 2025

### CLAVE Y NOMBRE DEL INDICADOR

PGMUN: Porcentaje de gestiones para la modificación de la normativa urbana

NOMBRE DEL PROGRAMA PRESUPUESTARIO ANUAL (PPA)	UNIDAD RESPONSABLE	NIVEL DE LA MIR QUE ATIENDE EL INDICADOR
P-PPA 2.3 PROGRAMA PARA EL ORDENAMIENTO TERRITORIAL Y DESARROLLO URBANO SOSTENIBLE	Coordinador General del IMPLAN	Actividad

### Seleccionar los Criterios CREMAA que cumple el Indicador.

Claridad.	Relevancia.	Economía.	Monitoreable	Adecuado.	Aportación Marginal.
( X )	( X )	( X )	( X )	( X )	( )

### Seleccionar una de las Dimensiones que mide el Indicador.

Eficiencia.	Eficacia.	Calidad.	Economía.	Estratégico.	Gestión.
( X )	( )	( )	( )	( X )	( )

### Seleccionar el compartamiento del Indicador hacia la meta (ascendente o descendente)

### Tipo de valor de la meta.

Ascendente	Absoluta	Relativa
( Sí )	( Sí )	( )

### Definición del indicador.

Mide en términos porcentuales las gestiones para la modificación de la normativa urbana realizada entre la programada

### Ecuación del Método de cálculo del indicador.

$$PGMUN = (TGMNR / TGMNP) \times 100$$

Unidad de medida del Indicador		Frecuencia de medición del Indicador		
Porcentaje		Trimestral		
Línea base		Meta		
Valor Absoluto	Año	Valor Absoluto	Valor Relativo	Año
ND	ND	1	0.00%	2025

### Parámetros de semaforización

Ascendente		
verde (aceptable)	amarillo (con riesgo)	rojo (crítico)
mayor o igual a 70%	entre 50% y 70%	menor o igual a 50%

### Medio de Verificación del Indicador

Nombre del Documento: Planes y Proyectos de Ordenamiento Territorial

Nombre de quien genera la información: Lic. José Luis Mondragón Figueroa

Periodicidad con que se genera la información: Trimestral

Liga de la página donde se localiza la información o ubicación: <https://implancancun.gob.mx/publicaciones/>

### SEGUIMIENTO TRIMESTRAL Y ACUMULADO ANUAL DE AVANCE EN CUMPLIMIENTO DE METAS (%)

TRIMESTRE 1	TRIMESTRE 2	TRIMESTRE 3	TRIMESTRE 4	ANUAL	MINIGRAFICAS
NO APLICA	NO APLICA	NO DISPONIBLE	NO DISPONIBLE	NO DISPONIBLE	

### Características de las Variables del indicador

Siglas del numerador	Descripción de las siglas del numerador
TGMNR	Total de gestiones para la modificación de la normativa urbana realizada
Fuente de Información del numerador	Unidad de Medida del numerador
Planes y Proyectos de Ordenamiento Territorial	Gestiones
Siglas del denominador	Descripción de las siglas del denominador
TGMNP	Total de gestiones para la modificación de la normativa urbana planeada
Fuente de Información del denominador	Unidad de Medida del denominador
Planes y Proyectos de Ordenamiento Territorial	Gestiones

### Nombre del responsable del diseño del Indicador

Lic. José Luis Mondragón Figueroa

Unidad administrativa del responsable	Puesto del responsable
Coordinador General del IMPLAN	Director
Correo electrónico del responsable	Teléfono del responsable
<a href="mailto:joe_mondra@hotmail.com">joe_mondra@hotmail.com</a>	9988920975

Firma del Responsable

H. AYUNTAMIENTO  
"BENITO JUAREZ"  
INSTITUTO DE PLANEACION  
DE DESARROLLO URBANO  
CANCUN, Q. ROO



## Ficha de Indicador de Desempeño. FID 2025

### CLAVE Y NOMBRE DEL INDICADOR

PPT: Porcentaje de proyectos técnicos realizados

NOMBRE DEL PROGRAMA PRESUPUESTARIO ANUAL (PPA)	UNIDAD RESPONSABLE	NIVEL DE LA MIR QUE ATIENDE EL INDICADOR
P-PPA 2.3 PROGRAMA PARA EL ORDENAMIENTO TERRITORIAL Y DESARROLLO URBANO SOSTENIBLE	Dirección de Planeación Ambiental del IMPLAN	Componente

Seleccionar los Criterios CREMAA que cumple el Indicador.

Claridad.	Relevancia.	Economía.	Monitoreable	Adecuado.	Aportación Marginal.
( X )	( X )	( X )	( X )	( X )	( )

Seleccionar una de las Dimensiones que mide el Indicador.

Seleccionar el Tipo de indicador.		
Eficiencia.	Eficacia.	Gestión.
( X )	( )	( )

Seleccionar el compartamiento del Indicador hacia la meta (ascendente o descendente)

Tipo de valor de la meta.

Ascendente	Absoluta	Relativa
( Sí )	( Sí )	( )

Definición del indicador.

Mide en términos porcentuales la realización de proyectos técnicos de movilidad realizados entre los programados

Ecuación del Método de cálculo del indicador.

$$PPT = (TPPTR / TPPTP) \times 100$$

Unidad de medida del Indicador		Frecuencia de medición del Indicador		
Porcentaje		Semestral		
Línea base		Meta		
Valor Absoluto	Año	Valor Absoluto	Valor Relativo	Año
ND	ND	10	0.00%	2025

Parámetros de semaforización

Ascendente		
verde (aceptable)	amarillo (con riesgo)	rojo (crítico)
mayor o igual a 70%	entre 50% y 70%	menor o igual a 50%

Medio de Verificación del Indicador

Nombre del Documento: Proyectos de Movilidad

Nombre de quien genera la información: Diana Esilde González Toledo

Periodicidad con que se genera la información: Semestral

Liga de la página donde se localiza la información o ubicación: <https://implancancun.gob.mx/publicaciones>

SEGUIMIENTO TRIMESTRAL Y ACUMULADO ANUAL DE AVANCE EN CUMPLIMIENTO DE METAS (%)

TRIMESTRE 1	TRIMESTRE 2	TRIMESTRE 3	TRIMESTRE 4	ANUAL	MINIGRAFICAS
100.00%	100.00%	NO DISPONIBLE	NO DISPONIBLE	50.00%	

Características de las Variables del indicador

Siglas del numerador	Descripción de las siglas del numerador
TPPTR	:Total de proyectos técnicos realizados
Fuente de Información del numerador	Unidad de Medida del numerador
Proyectos de Movilidad	Proyectos
Siglas del denominador	Descripción de las siglas del denominador
TPPTP	Total de proyectos técnicos planeados
Fuente de Información del denominador	Unidad de Medida del denominador
Proyectos de Movilidad	Proyectos

Nombre del responsable del diseño del Indicador

Lic. Diana Esilde González Toledo

Unidad administrativa del responsable	Puesto del responsable
Dirección de Planeación Ambiental del IMPLAN	Directora
Correo electrónico del responsable	Teléfono del responsable
<a href="mailto:dianagtoledo@gmail.com">dianagtoledo@gmail.com</a>	9988920975

Firma del Responsable



## Ficha de Indicador de Desempeño. FID 2025

### CLAVE Y NOMBRE DEL INDICADOR

PDR: Porcentaje de diagnósticos realizados

NOMBRE DEL PROGRAMA PRESUPUESTARIO ANUAL (PPA)	UNIDAD RESPONSABLE	NIVEL DE LA MIR QUE ATIENDE EL INDICADOR
P-PPA 2.3 PROGRAMA PARA EL ORDENAMIENTO TERRITORIAL Y DESARROLLO URBANO SOSTENIBLE	Dirección de Planeación Ambiental del IMPLAN	Actividad

Seleccionar los Criterios CREMAA que cumple el Indicador.

Claridad.	Relevancia.	Economía.	Monitoreable	Adecuado.	Aportación Marginal.
( X )	( X )	( X )	( X )	( X )	( )

Seleccionar una de las Dimensiones que mide el Indicador.

Eficiencia.	Eficacia.	Calidad.	Economía.	Estratégico.	Gestión.
( X )	( )	( )	( )	( X )	( )

Seleccionar el compartamiento del Indicador hacia la meta (ascendente o descendente)	Tipo de valor de la meta.	
Ascendente ( Sí )	Absoluta ( Sí )	Relativa ( )

### Definición del indicador.

Mide en términos porcentuales la realización de diagnósticos para identificar déficit de infraestructura y servicios de los medios de transporte realizados entre los programados

Ecuación del Método de cálculo del indicador.

$$PDR=(TDR/TDRP)X100$$

Unidad de medida del Indicador		Frecuencia de medición del Indicador		
Porcentaje		Trimestral		
Línea base		Meta		
Valor Absoluto	Año	Valor Absoluto	Valor Relativo	Año
ND	ND	10	0.00%	2025

Parámetros de semaforización

Ascendente		
verde (aceptable)	amarillo (con riesgo)	rojo (crítico)
mayor o igual a 70%	entre 50% y 70%	menor o igual a 50%

Medio de Verificación del Indicador

Nombre del Documento: Diagnóstico de Infraestructura y servicio en medios de trasporte

Nombre de quien genera la información: Diana Esilde González Toledo

Periodicidad con que se genera la información: Trimestral

Liga de la página donde se localiza la información o ubicación: <https://implancancun.gob.mx/publicaciones/>; Redes sociales del IMPLAN

SEGUIMIENTO TRIMESTRAL Y ACUMULADO ANUAL DE AVANCE EN CUMPLIMIENTO DE METAS (%)

TRIMESTRE 1	TRIMESTRE 2	TRIMESTRE 3	TRIMESTRE 4	ANUAL	MINIGRAFICAS
100.00%	100.00%	NO DISPONIBLE	NO DISPONIBLE	50.00%	

Características de las Variables del indicador

Siglas del numerador	Descripción de las siglas del numerador
TPD	Total de programas desarrollados realizados
Fuente de Información del numerador	Unidad de Medida del numerador
Programas de Difusión de bicicleta como transporte alternativo	Programas
Siglas del denominador	Descripción de las siglas del denominador
TPDP	Total de programas desarrollados programados
Fuente de Información del denominador	Unidad de Medida del denominador
Programas de Difusión de bicicleta como transporte alternativo	Programas

Nombre del responsable del diseño del Indicador

Lic.Diana Esilde González Toledo

Unidad administrativa del responsable	Puesto del responsable
Dirección de Planeación Ambiental del IMPLAN	Directora
Correo electrónico del responsable	Teléfono del responsable
<a href="mailto:dianagtoledo@gmail.com">dianagtoledo@gmail.com</a>	9988920975

Firma del Responsable

H. AYUNTAMIENTO  
"BENITO JUAREZ"  
INSTITUTO DE PLANEACION  
DE DESARROLLO URBANO  
CANCUN, Q. ROO



## Ficha de Indicador de Desempeño. FID 2025

### CLAVE Y NOMBRE DEL INDICADOR

PID: Porcentaje de insumos para diagnósticos.

NOMBRE DEL PROGRAMA PRESUPUESTARIO ANUAL (PPA)	UNIDAD RESPONSABLE	NIVEL DE LA MIR QUE ATIENDE EL INDICADOR
P-PPA 2.3 PROGRAMA PARA EL ORDENAMIENTO TERRITORIAL Y DESARROLLO URBANO SOSTENIBLE	Dirección de Planeación Ambiental del IMPLAN	Actividad

Seleccionar los Criterios CREMAA que cumple el Indicador.

Claridad.	Relevancia.	Economía.	Monitoreable	Adecuado.	Aportación Marginal.
( X )	( X )	( X )	( X )	( X )	( )

Seleccionar una de las Dimensiones que mide el Indicador.

Eficiencia.	Eficacia.	Calidad.	Economía.	Estratégico.	Gestión.
( X )	( )	( )	( )	( X )	( )

Seleccionar el compartamiento del Indicador hacia la meta (ascendente o descendente)

Tipo de valor de la meta.

Ascendente	Absoluta	Relativa
( Sí )	( Sí )	( )

Definición del indicador.

Mide en términos porcentuales la elaboración de insumos para diagnósticos realizados entre los programados

Ecuación del Método de cálculo del indicador.

$$PID = (TIDS/TIDR) \times 100$$

Unidad de medida del Indicador		Frecuencia de medición del Indicador		
Porcentaje		Trimestral		
Línea base		Meta		
Valor Absoluto	Año	Valor Absoluto	Valor Relativo	Año
ND	ND	10	0.00%	2025

Parámetros de semaforización

Ascendente

verde (aceptable)	amarillo (con riesgo)	rojo (crítico)
mayor o igual a 70%	entre 50% y 70%	menor o igual a 50%

Medio de Verificación del Indicador

Nombre del Documento: Diagnóstico de Infraestructura y servicio en medios de transporte

Nombre de quien genera la información: Diana Esilde González Toledo

Periodicidad con que se genera la información: Trimestral

Liga de la página donde se localiza la información o ubicación: <https://implancancun.gob.mx/publicaciones/>; Redes sociales del IMPLAN

SEGUIMIENTO TRIMESTRAL Y ACUMULADO ANUAL DE AVANCE EN CUMPLIMIENTO DE METAS (%)

TRIMESTRE 1	TRIMESTRE 2	TRIMESTRE 3	TRIMESTRE 4	ANUAL	MINIGRAFICAS
100.00%	100.00%	NO DISPONIBLE	NO DISPONIBLE	50.00%	

Características de las Variables del indicador

Siglas del numerador	Descripción de las siglas del numerador
TIDS	Total de insumos para diagnóstico solicitados
Fuente de Información del numerador	Unidad de Medida del numerador
Diagnóstico de Infraestructura y servicio en medios de transporte	Insumos
Siglas del denominador	Descripción de las siglas del denominador
TIDR	Total de insumos de diagnóstico realizados
Fuente de Información del denominador	Unidad de Medida del denominador
Diagnóstico de Infraestructura y servicio en medios de transporte	Insumos

Nombre del responsable del diseño del Indicador

Lic. Diana Esilde González Toledo

Unidad administrativa del responsable	Puesto del responsable
Dirección de Planeación Ambiental del IMPLAN	Directora
Correo electrónico del responsable	Teléfono del responsable
<a href="mailto:dianagtoledo@gmail.com">dianagtoledo@gmail.com</a>	9988920975

Firma del Responsable

H. AYUNTAMIENTO  
"BENITO JUAREZ"

INSTITUTO DE PLANEACION  
DE DESARROLLO URBANO  
CANCIUN, Q. ROO

## Ficha de Indicador de Desempeño. FID 2025

### CLAVE Y NOMBRE DEL INDICADOR

PIGPA: Porcentaje de Informes de Gestión Financiera del presupuesto asignado

NOMBRE DEL PROGRAMA PRESUPUESTARIO ANUAL (PPA)	UNIDAD RESPONSABLE	NIVEL DE LA MIR QUE ATIENDE EL INDICADOR
P-PPA 2.3 PROGRAMA PARA EL ORDENAMIENTO TERRITORIAL Y DESARROLLO URBANO SOSTENIBLE	Titular de la Unidad Administrativa del IMPLAN	Componente

Seleccionar los Criterios CREMAA que cumple el indicador.

Claridad.	Relevancia.	Economía.	Monitoreable	Adecuado.	Aportación Marginal.
( X )	( X )	( X )	( X )	( X )	( )

Seleccionar una de las Dimensiones que mide el Indicador.

Eficiencia.	Eficacia.	Calidad.	Economía.	Estratégico.	Gestión.
( X )	( )	( )	( )	( X )	( )

Seleccionar el compartamiento del Indicador hacia la meta (ascendente o descendente)

Tipo de valor de la meta.

Ascendente	Absoluta	Relativa
( SÍ )	( SÍ )	( )

### Definición del Indicador.

Muestra el porcentaje de la gestión financiera del presupuesto asignado con el objetivo de llevar a cabo la rendición de cuentas de una manera clara y objetiva IMPLAN, ante los entes fiscalizadores y la ciudadanía

Ecuación del Método de cálculo del indicador.

$$PIGPA = (IGFR/IGFP) \times 100$$

Unidad de medida del Indicador		Frecuencia de medición del Indicador		
Porcentaje		Trimestral		
Línea base		Meta		
Valor Absoluto	Año	Valor Absoluto	Valor Relativo	Año
4	2022	4	0.00%	2025

Parámetros de semaforización

Ascendente		
verde (aceptable)	amarillo (con riesgo)	rojo (crítico)
mayor o igual a 70%	entre 50% y 70%	menor o igual a 50%

Medio de Verificación del Indicador

Nombre del Documento: Avance de Gestión Financiera

Nombre de quien genera la información: Elizabeth Gazga Villalba

Periodicidad con que se genera la información: Trimestral

Liga de la página donde se localiza la información o ubicación: <http://implancancun.gob.mx/estados-financieros/>

SEGUIMIENTO TRIMESTRAL Y ACUMULADO ANUAL DE AVANCE EN CUMPLIMIENTO DE METAS (%)

TRIMESTRE 1	TRIMESTRE 2	TRIMESTRE 3	TRIMESTRE 4	ANUAL	MINIGRAFICAS
100.00%	100.00%	NO DISPONIBLE	NO DISPONIBLE	50.00%	

Características de las Variables del indicador

Siglas del numerador	Descripción de las siglas del numerador
IGFR	: Informes de gestión financiera realizados
Fuente de Información del numerador	Unidad de Medida del numerador
Avance de Gestión Financiera	Informes
Siglas del denominador	Descripción de las siglas del denominador
IGFP	Informes de gestión financiera programados
Fuente de Información del denominador	Unidad de Medida del denominador
Avance de Gestión Financiera	Informes

Nombre del responsable del diseño del Indicador

Lic. Elizabeth Gazga Villalba

Unidad administrativa del responsable	Puesto del responsable
Titular de la Unidad Administrativa	Directora
Correo electrónico del responsable	Teléfono del responsable

[lissagazga@hotmail.com](mailto:lissagazga@hotmail.com)

9988920975

Firma del Responsable

H. AYUNTAMIENTO  
"BENITO JUAREZ"  
INSTITUTO DE PLANEACION  
DE DESARROLLO URBANO  
CANCUN, Q. ROO



## Ficha de Indicador de Desempeño. FID 2025

**CLAVE Y NOMBRE DEL INDICADOR**

PGRGR: Porcentaje de gestión de los recursos humanos materiales, financieros, informáticos y de servicios generales realizados

NOMBRE DEL PROGRAMA PRESUPUESTARIO ANUAL (PPA)	UNIDAD RESPONSABLE	NIVEL DE LA MIR QUE ATIENDE EL INDICADOR
P-PPA 2.3 PROGRAMA PARA EL ORDENAMIENTO TERRITORIAL Y DESARROLLO URBANO SOSTENIBLE	Titular de la Unidad Administrativa del IMPLAN	Actividad

Seleccionar los Criterios CREMAA que cumple el Indicador.

Claridad.	Relevancia.	Economía.	Monitoreable	Adecuado.	Aportación Marginal.
( X )	( X )	( X )	( X )	( X )	( )

Seleccionar una de las Dimensiones que mide el Indicador.

Eficiencia.	Eficacia.	Calidad.	Economía.	Estratégico.	Gestión.
( X )	( )	( )	( )	( X )	( )

Seleccionar el compartamiento del Indicador hacia la meta (ascendente o descendente)

Tipo de valor de la meta.

Ascendente	Absoluta	Relativa
( Sí )	( Sí )	( )

Definición del indicador.

Mide la gestión de los recursos humanos materiales, financieros, informáticos y de servicios generales realizados, los cuales permitirán una disciplina presupuestal de austeridad y transparencia, así como, eficacia en las actividades propias del Instituto

Ecuación del Método de cálculo del indicador.

$$PGRGR = (NGRGR / NGRGP) \times 100$$

Unidad de medida del Indicador		Frecuencia de medición del Indicador		
Porcentaje		Trimestral		
Línea base		Meta		
Valor Absoluto	Año	Valor Absoluto	Valor Relativo	Año
72	2022	150	108.33%	2025

Parámetros de semaforización

Ascendente		
verde (aceptable)	amarillo (con riesgo)	rojo (crítico)
mayor o igual a 70%	entre 50% y 70%	menor o igual a 50%

Medio de Verificación del Indicador

**Nombre del Documento:** Reportes de gestión de recursos humanos y adquisiciones de bienes y servicios realizadas por la Unidad Administrativa

**Nombre de quien genera la información:** Elizabeth Gazga Villalba

**Periodicidad con que se genera la información:** Trimestral

**Liga de la página donde se localiza la información o ubicación:** <http://implancancun.gob.mx/estados-financieros/>

SEGUIMIENTO TRIMESTRAL Y ACUMULADO ANUAL DE AVANCE EN CUMPLIMIENTO DE METAS (%)

TRIMESTRE 1	TRIMESTRE 2	TRIMESTRE 3	TRIMESTRE 4	ANUAL	MINIGRAFICAS
100.00%	100.00%	NO DISPONIBLE	NO DISPONIBLE	50.67%	

Características de las Variables del indicador

Siglas del numerador	Descripción de las siglas del numerador
NGRGR	Número de gestiones de recursos humanos, materiales, financieros, informáticos y de servicios generales realizadas
Fuente de Información del numerador	Unidad de Medida del numerador
Avance de Gestión Financiera	Reportes
Siglas del denominador	Descripción de las siglas del denominador
NGRGP	:Número de gestiones de recursos humanos, materiales, financieros, informáticos y de servicios generales programadas
Fuente de Información del denominador	Unidad de Medida del denominador
Avance de Gestión Financiera	Reportes

Nombre del responsable del diseño del Indicador

Lic. Elizabeth Gazga Villalba

Unidad administrativa del responsable	Puesto del responsable
Titular de la Unidad Administrativa	Directora
Correo electrónico del responsable	Teléfono del responsable
<a href="mailto:lissagazga@hotmail.com">lissagazga@hotmail.com</a>	9988920975

Firma del Responsable

ESTADOS UNIDOS MEXICANOS  
H. AYUNTAMIENTO  
"BENITO JUAREZ"  
INSTITUTO DE PLANEACION  
DE DESARROLLO URBANO  
CANCUN, Q. ROO