

Ficha de Indicador de Desempeño. FID 2025

CLAVE Y NOMBRE DEL INDICADOR

I_TOD_PAZ: Índice de Todos por la Paz

NOMBRE DEL PROGRAMA PRESUPUESTARIO ANUAL (PPA)	UNIDAD RESPONSABLE	NIVEL DE LA MIR QUE ATIENDE EL INDICADOR
E-PPA 3.5 PROGRAMA PIONEROS FÚTBOL CANCÚN	ASOCIACIÓN DE FÚTBOL PIONEROS A.C	FIN

Seleccionar los Criterios CREMAA que cumple el indicador.

Claridad.	Relevancia.	Economía.	Monitoreable	Adecuado.	Aportación Marginal.
(X)	(X)	(X)	(X)	(X)	(NO APLICA)

Seleccionar una de las Dimensiones que mide el indicador.

Seleccionar el Tipo de Indicador.

Eficiencia.	Eficacia.	Calidad.	Economía.	Estratégico.	Gestión.
()	(X)	()	()	(X)	()

Seleccionar el compartimiento del Indicador hacia la meta (ascendente o descendente)

Tipo de valor de la meta.

Ascendente	Absoluta	Relativa
(X)	()	(X)

Definición del indicador.

El Índice Todos por la Paz mide el grado de avance en tres grandes dimensiones: Seguridad y Justicia, Cohesión Social y Educación para la Paz.

Ecuación del Método de cálculo del Indicador.

MÉTODO DE CÁLCULO:

$$I_{TOD_PAZ} = \sum_{i=1}^8 P_i V_i$$

VARIABLES:

P_i = ponderación de la variable normalizada i

V_i = variable i normalizada

V_1 = tasa de prevalencia delictiva por cada 100,000 habitantes

V_2 = índice de percepción de seguridad ciudadana

V_3 = condición de victimización en el hogar

V_4 = convenios conciliatorios celebrados

V_5 = prevención de la violencia y la delincuencia

V_6 = índice de confianza en instituciones municipales

V_7

= porcentaje de la población que sabe que el gobierno municipal ha implementado programas de prevención

V_8

= creación y seguimiento de comités empresariales, educativos y de participación ciudadana

Unidad de medida del Indicador		Frecuencia de medición del Indicador		
Porcentaje		Trianual		
Línea base		Meta		
Valor Absoluto	Año	Valor Absoluto	Valor Relativo	Año
94.42%	2024	95.33%	0.96%	2025

Parámetros de semaforización

Ascendente

verde (aceptable)	amarillo (con riesgo)	rojo (crítico)
mayor o igual a 70%	entre 50% y 70%	menor o igual a 50%

Medio de Verificación del Indicador

Nombre completo del Documento que sustenta la Información:

- Encuestas de percepción de seguridad (INEGI, ENVIPE).
- Registros de incidencia delictiva (Fiscalía Estatal, Seguridad Pública).
- Informes de eficiencia en la resolución de casos judiciales.
- Reportes de operativos de seguridad implementados.
- Documentación de atención a víctimas en programas de justicia.

Nombre del área que genera o publica la información:

Dirección de planeación

Periodicidad con que se genera el documento:

Trianual

Liga de la página de la que se obtiene la información:

https://1drv.ms/w/s!AvWlUPn_5PSEhrcwAjnXapDZ81rkCw?e=nD54SG

SEGUIMIENTO TRIMESTRAL Y ACUMULADO ANUAL DE AVANCE EN CUMPLIMIENTO DE METAS (%)

TRIMESTRE 1	TRIMESTRE 2	TRIMESTRE 3	TRIMESTRE 4	ANUAL	MINIGRAFICAS
100.00%	100.00%	NO DISPONIBLE	NO DISPONIBLE	89.99%	

Características de las Variables del Indicador

Siglas del numerador	Descripción de las siglas del numerador
I_TOD_PAZ:	Índice de Todos por la Paz
Fuente de Información del numerador	Unidad de Medida del numerador
https://onedrive.live.com/view.aspx?resid=84F4E4FFF988A5F5%21105392&authkey=!AAI512qQ2INa5As	
Siglas del denominador	Descripción de las siglas del denominador
I_TOD_PAZ:	Índice de Todos por la Paz
Fuente de Información del denominador	Unidad de Medida del denominador
https://onedrive.live.com/view.aspx?resid=84F4E4FFF988A5F5%21105392&authkey=!AAI512qQ2INa5As	
Nombre del responsable del diseño del Indicador:	
Lic. José Fernando Díaz Núñez	
Unidad administrativa del responsable	
Dirección de Planeación	
Correo electrónico del responsable	
jfernandez@planeacion.munipal.gob.mx	

MUNICIPALIDAD DE JUÁREZ
DIRECCIÓN GENERAL DE PLANEACIÓN MUNICIPAL

Ficha de Indicador de Desempeño. FID 2025
CLAVE Y NOMBRE DEL INDICADOR

PPAF Porcentaje de personas que participan o asisten en actividades futbolísticas.

NOMBRE DEL PROGRAMA PRESUPUESTARIO ANUAL (PPA)	UNIDAD RESPONSABLE	NIVEL DE LA MIR QUE ATIENDE EL INDICADOR
E-PPA 3.5 PROGRAMA PIONEROS FÚTBOL CANCÚN	ASOCIACIÓN DE FÚTBOL PIONEROS A.C	PROPÓSITO

Seleccionar los Criterios CREMAA que cumple el Indicador.

Claridad.	Relevancia.	Economía.	Monitoreable	Adecuado.	Aportación Marginal.
(X)	(X)	(X)	(X)	(X)	()

Seleccionar una de las Dimensiones que mide el Indicador.
Seleccionar el Tipo de indicador.

Eficiencia.	Eficacia.	Calidad.	Economía.	Estratégico.	Gestión.
()	(X)	()	()	()	(X)

Seleccionar el compartamiento del Indicador hacia la meta (ascendente o descendente)
Tipo de valor de la meta.

Ascendente	Absoluta	Relativa
(SÍ)	(X)	(X)

Definición del indicador.

Este indicador mide la cantidad de personas, aficionadas(os) y deportistas del futbol que asisten o participan en las actividades futbolísticas o sociales desarrolladas por la Asociación de Fútbol Pioneros A.C.

Ecuación del Método de cálculo del indicador.

$$PPAF = (NCPAF/NCEAF) \times 100$$

Unidad de medida del Indicador		Frecuencia de medición del Indicador		
Porcentaje		Trimestral		
Línea base		Meta		
Valor Absoluto	Año	Valor Absoluto	Valor Relativo	Año
65100	2022	67500	36.86%	2025

Parámetros de semaforización
Ascendente

verde (aceptable)	amarillo (con riesgo)	rojo (crítico)
mayor o igual a 70%	entre 50% y 70%	menor o igual a 50%

Medio de Verificación del Indicador
Nombre del Documento:

Informe de Registro de ciudadanos asistentes en los partidos de futbol organizados y ciudadanos participantes en actividades de los centros de formación Pioneros.

Nombre de quien genera la información:

Dirección General.

Periodicidad con que se genera la información: Trimestral

Liga de la página donde se localiza la información o ubicación:

Oficinas del Estadio Cancún 86, Archivos de Dirección General, Leffort de Registro de partidos de fútbol y participantes en los centros de formación.

SEGUIMIENTO TRIMESTRAL Y ACUMULADO ANUAL DE AVANCE EN CUMPLIMIENTO DE METAS (%)

TRIMESTRE 1	TRIMESTRE 2	TRIMESTRE 3	TRIMESTRE 4	ANUAL	MINIGRAFICAS
102.75%	101.50%	NO DISPONIBLE	NO DISPONIBLE	54.36%	

Características de las Variables del Indicador

Siglas del numerador	Descripción de las siglas del numerador
NCPAF	Número de Ciudadanos que participaron o asistieron en actividades futbolísticas.
Fuente de Información del numerador	Unidad de Medida del numerador
Informe de Registro de partidos de futbol organizados	Ciudadanos
Siglas del denominador	Descripción de las siglas del denominador
NCEAF	Número de Ciudadanos estimados que participaron o asistieron en actividades futbolísticas.
Fuente de Información del denominador	Unidad de Medida del denominador
Informe de Registro de partidos de futbol organizados	Ciudadanos

Nombre del responsable del diseño del Indicador

Lic. Daniel Arreola A

Unidad administrativa del responsable	Puesto del responsable
Asociacion de Fútbol Pioneros A,C	Vicepresidente
Correo electrónico del responsable	Teléfono del responsable

Firma del Responsable

Ficha de Indicador de Desempeño. FID 2025
CLAVE Y NOMBRE DEL INDICADOR

PAPTD Porcentaje de asistentes en los partidos de fútbol de tercera división

NOMBRE DEL PROGRAMA PRESUPUESTARIO ANUAL (PPA)	UNIDAD RESPONSABLE	NIVEL DE LA MIR QUE ATIENDE EL INDICADOR
E-PPA 3.5 PROGRAMA PIONEROS FÚTBOL CANCÚN	ASOCIACIÓN DE FÚTBOL PIONEROS A.C	ACTIVIDAD

Seleccionar los Criterios CREMAA que cumple el Indicador.

Claridad.	Relevancia.	Economía.	Monitoreable	Adecuado.	Aportación Marginal.
(X)	(X)	(X)	(X)	(X)	()

Seleccionar una de las Dimensiones que mide el Indicador.
Seleccionar el Tipo de indicador.

Eficiencia.	Eficacia.	Calidad.	Economía.	Estratégico.	Gestión.
()	(X)	()	()	()	(X)

Seleccionar el compartamiento del Indicador hacia la meta (ascendente o descendente)
Tipo de valor de la meta.

Ascendente	Absoluta	Relativa
(Sí)	(X)	(X)

Definición del indicador.

Este indicador mide el aforo o asistentes del Municipio de Benito Juárez en los partidos de fútbol de la 3ra División profesional del equipo Pioneros de la Asociación de Fútbol Pioneros A.C.

Ecuación del Método de cálculo del indicador.

$$PAPTD = (NAPTD/NAPTP) * 100$$

Unidad de medida del Indicador		Frecuencia de medición del Indicador		
Porcentaje		Trimestral		
Línea base		Meta		
Valor Absoluto	Año	Valor Absoluto	Valor Relativo	Año
9000	2022	9300	3.33%	2025

Parámetros de semaforización

Ascendente

verde (aceptable)	amarillo (con riesgo)	rojo (crítico)
mayor o igual a 70%	entre 50% y 70%	menor o igual a 50%

Medio de Verificación del Indicador

Nombre del Documento:
Informe de Registro de partidos de futbol de tercera división realizados (Cedulas arbitrales)
Nombre de quien genera la información:
Direccion General
Periodicidad con que se genera la información:
Trimestral
Liga de la página donde se localiza la información o ubicación:
Oficinas de Estadio Cancún 86, Direccion General, Direccion Operativa

SEGUIMIENTO TRIMESTRAL Y ACUMULADO ANUAL DE AVANCE EN CUMPLIMIENTO DE METAS (%)

TRIMESTRE 1	TRIMESTRE 2	TRIMESTRE 3	TRIMESTRE 4	ANUAL	MINIGRAFICAS
101.94%	104.52%	NO DISPONIBLE	NO DISPONIBLE	51.61%	

Características de las Variables del indicador

Siglas del numerador	Descripción de las siglas del numerador
NAPTD	Número de asistentes a los partidos de fútbol de tercera división.
Fuente de Información del numerador	Unidad de Medida del numerador
Registro documental de los partidos de tercera división	Asistentes
Siglas del denominador	Descripción de las siglas del denominador
NAPTP	Número de asistentes a los partidos de fútbol de tercera división programados.
Fuente de Información del denominador	Unidad de Medida del denominador
Registro documental de los partidos de tercera división	Asistentes

Nombre del responsable del diseño del Indicador

C. Daniel Moguel Hernández

Unidad administrativa del responsable	Puesto del responsable
Asociacion de Fútbol Pioneros A,C	Dirección Deportiva
Correo electrónico del responsable	Teléfono del responsable
danielmoguel@msn.com	9981885014

Firma del Responsable

Ficha de Indicador de Desempeño. FID 2025
CLAVE Y NOMBRE DEL INDICADOR

PPSPR Porcentaje de partidos de categoría semiprofesional y profesionales realizados

NOMBRE DEL PROGRAMA PRESUPUESTARIO ANUAL (PPA)	UNIDAD RESPONSABLE	NIVEL DE LA MIR QUE ATIENDE EL INDICADOR
E-PPA 3.5 PROGRAMA PIONEROS FÚTBOL CANCÚN	ASOCIACIÓN DE FÚTBOL PIONEROS A.C	COMPONENTE

Seleccionar los Criterios CREMAA que cumple el Indicador.

Claridad.	Relevancia.	Economía.	Monitoreable	Adecuado.	Aportación Marginal.
(X)	(X)	(X)	(X)	(X)	()

Seleccionar una de las Dimensiones que mide el Indicador.
Seleccionar el Tipo de indicador.

Eficiencia.	Eficacia.	Calidad.	Economía.	Estratégico.	Gestión.
()	(X)	()	()	()	(X)

Seleccionar el compartimiento del Indicador hacia la meta (ascendente o descendente)
Tipo de valor de la meta.

Ascendente	Absoluta	Relativa
(SÍ)	(X)	(X)

Definición del indicador.

Este indicador mide la cantidad de partidos de las categorías semiprofesionales y profesionales.

Ecuación del Método de cálculo del indicador.

$$PPSPR = (NPR/NPP) * 100$$

Unidad de medida del Indicador		Frecuencia de medición del Indicador		
Porcentaje		Trimestral		
Línea base		Meta		
Valor Absoluto	Año	Valor Absoluto	Valor Relativo	Año
55	2022	57	3.63%	2025

Parámetros de semaforización

Ascendente

verde (aceptable)	amarillo (con riesgo)	rojo (crítico)
mayor o igual a 70%	entre 50% y 70%	menor o igual a 50%

Medio de Verificación del Indicador

Nombre del Documento:
 Informe de Registro de partidos de futbol organizados
 Nombre de quien genera la información:
 Direccion General
 Periodicidad con que se genera la información: Trimestral
 Liga de la página donde se localiza la información o ubicación:
 Oficinas del Estadio Cancún 86, Archivos de Dirección General Leffort de registro de partidos de fútbol de la Asociación de Futbol Pioneros A.C.

SEGUIMIENTO TRIMESTRAL Y ACUMULADO ANUAL DE AVANCE EN CUMPLIMIENTO DE METAS (%)

TRIMESTRE 1	TRIMESTRE 2	TRIMESTRE 3	TRIMESTRE 4	ANUAL	MINIGRAFICAS
100.00%	100.00%	NO DISPONIBLE	NO DISPONIBLE	57.14%	

Características de las Variables del indicador

Siglas del numerador	Descripción de las siglas del numerador
NPR	Número de partidos realizados
Fuente de Información del numerador	Unidad de Medida del numerador
Registros de partidos realizados profesionales y semiprofesionales	Partidos
Siglas del denominador	Descripción de las siglas del denominador
NPP	Número de partidos programados
Fuente de Información del denominador	Unidad de Medida del denominador
Registros de partidos realizados profesionales y semiprofesionales	Partidos

Nombre del responsable del diseño del Indicador

C. Daniel Moguel Hernández

Unidad administrativa del responsable	Puesto del responsable
Asociacion de Fútbol Pioneros A,C	Dirección Deportiva
Correo electrónico del responsable	Teléfono del responsable
danielmoguel@msn.com	9981885014


 Firma del Responsable


Ficha de Indicador de Desempeño. FID 2025
CLAVE Y NOMBRE DEL INDICADOR

PAPSD Porcentaje de asistentes en los partidos de fútbol de la Segunda División profesional

NOMBRE DEL PROGRAMA PRESUPUESTARIO ANUAL (PPA)	UNIDAD RESPONSABLE	NIVEL DE LA MIR QUE ATIENDE EL INDICADOR
E-PPA 3.5 PROGRAMA PIONEROS FÚTBOL CANCÚN	ASOCIACIÓN DE FÚTBOL PIONEROS A.C	ACTIVIDAD

Seleccionar los Criterios CREMAA que cumple el indicador.

Claridad.	Relevancia.	Economía.	Monitoreable	Adecuado.	Aportación Marginal.
(X)	(X)	(X)	(X)	(X)	()

Seleccionar una de las Dimensiones que mide el Indicador.
Seleccionar el Tipo de indicador.

Eficiencia.	Eficacia.	Calidad.	Economía.	Estratégico.	Gestión.
()	(X)	()	()	()	(X)

Seleccionar el compartamiento del Indicador hacia la meta (ascendente o descendente)
Tipo de valor de la meta.

Ascendente	Absoluta	Relativa
(Sí)	(X)	(X)

Definición del indicador.

Este indicador mide el aforo o asistentes del Municipio de Benito Juárez en los partidos de fútbol de segunda división profesional del equipo Pioneros de la Asociación de Fútbol Pioneros A.C.

Ecuación del Método de cálculo del indicador.

$$PAPSD = (NAPSD/NAPSP) * 100$$

Unidad de medida del Indicador		Frecuencia de medición del Indicador		
Porcentaje		Trimestral		
Línea base		Meta		
Valor Absoluto	Año	Valor Absoluto	Valor Relativo	Año
18000	2022	21000	16.66%	2025

Parámetros de semaforización
Ascendente

verde (aceptable)	amarillo (con riesgo)	rojo (crítico)
mayor o igual a 70%	entre 50% y 70%	menor o igual a 50%

Medio de Verificación del Indicador

Nombre del Documento:
Informe de Registro de partidos de futbol de Segunda División realizados (Cedulas arbitrales)
Nombre de quien genera la información:
Direccion General
Periodicidad con que se genera la información:
Trimestral
Liga de la página donde se localiza la información o ubicación:
Oficinas de Estadio Cancún 86, Direccion General, Direccion Operativa

SEGUIMIENTO TRIMESTRAL Y ACUMULADO ANUAL DE AVANCE EN CUMPLIMIENTO DE METAS (%)

TRIMESTRE 1	TRIMESTRE 2	TRIMESTRE 3	TRIMESTRE 4	ANUAL	MINIGRAFICAS
104.57%	109.71%	NO DISPONIBLE	NO DISPONIBLE	53.57%	

Características de las Variables del indicador

Siglas del numerador	Descripción de las siglas del numerador
NAPSD	Número de asistentes a los partidos de fútbol profesional de Segunda División Profesional.
Fuente de Información del numerador	Unidad de Medida del numerador
Asistentes	Asistentes
Siglas del denominador	Descripción de las siglas del denominador
NAPSP	Número de asistentes a los partidos de fútbol profesional de Segunda División Profesional programados.
Fuente de Información del denominador	Unidad de Medida del denominador
Registro documental de los partidos de segunda división	Asistentes

Nombre del responsable del diseño del indicador

C. Daniel Moguel Hernández

Unidad administrativa del responsable	Puesto del responsable
Asociacion de Fútbol Pioneros A,C	Dirección Deportiva
Correo electrónico del responsable	Teléfono del responsable
danielmoguel@msn.com	9981885014


 Firma del Responsable


Ficha de Indicador de Desempeño. FID 2025
CLAVE Y NOMBRE DEL INDICADOR

PCAFO: Porcentaje de ciudadanos en actividades de fútbol organizadas.

NOMBRE DEL PROGRAMA PRESUPUESTARIO ANUAL (PPA)	UNIDAD RESPONSABLE	NIVEL DE LA MIR QUE ATIENDE EL INDICADOR
E-PPA 3.5 PROGRAMA PIONEROS FÚTBOL CANCÚN	ASOCIACIÓN DE FÚTBOL PIONEROS A.C	ACTIVIDAD

Seleccionar los Criterios CREMAA que cumple el Indicador.

Claridad.	Relevancia.	Economía.	Monitoreable	Adecuado.	Aportación Marginal.
(X)	(X)	(X)	(X)	(X)	()

Seleccionar una de las Dimensiones que mide el Indicador.
Seleccionar el Tipo de indicador.

Eficiencia.	Eficacia.	Calidad.	Economía.	Estratégico.	Gestión.
()	(X)	()	()	()	(X)

Seleccionar el compartimiento del Indicador hacia la meta (ascendente o descendente)
Tipo de valor de la meta.

Ascendente	Absoluta	Relativa
(SÍ)	(X)	(X)

Definición del indicador.

Realizar eventos y/o campañas sociales con instituciones privadas o públicas con la realización de actividades sociales, culturales y futbolísticas en la que participe y asista la comunidad en fomento de acciones positivas en beneficio del Municipio.

Ecuación del Método de cálculo del indicador.

$$PCAFO = (NCAFO / NCAFP) \times 100$$

Unidad de medida del indicador		Frecuencia de medición del Indicador		
Porcentaje		Trimestral		
Línea base		Meta		
Valor Absoluto	Año	Valor Absoluto	Valor Relativo	Año
4800	2022	5100	6.25%	2025

Parámetros de semaforización

Ascendente

verde (aceptable)	amarillo (con riesgo)	rojo (crítico)
mayor o igual a 70%	entre 50% y 70%	menor o igual a 50%

Medio de Verificación del Indicador

Nombre del Documento: Informe de Registro de ciudadanos asistentes y participantes en los partidos y actividades organizadas
 Nombre de quien genera la información: Dirección General
 Periodicidad con que se genera la información: Trimestral
 Liga de la página donde se localiza la información o ubicación: Estadio Cancun 86, Archivos de Dirección General Leffort de registro asistentes y participantes en las actividades de la Asociación de Fútbol Pioneros A.C.

SEGUIMIENTO TRIMESTRAL Y ACUMULADO ANUAL DE AVANCE EN CUMPLIMIENTO DE METAS (%)

TRIMESTRE 1	TRIMESTRE 2	TRIMESTRE 3	TRIMESTRE 4	ANUAL	MINIGRAFICAS
103.29%	109.41%	NO DISPONIBLE	NO DISPONIBLE	53.18%	


Características de las Variables del indicador

Siglas del numerador	Descripción de las siglas del numerador
NCAFO	Número de ciudadanos en actividades futbolísticas organizadas
Fuente de Información del numerador	Unidad de Medida del numerador
Registro de logística y organización de los eventos	Asistentes
Siglas del denominador	Descripción de las siglas del denominador
NCAFP	Número de ciudadanos en actividades futbolísticas programadas.
Fuente de Información del denominador	Unidad de Medida del denominador
Registro de logística y organización de los eventos	Asistentes

Nombre del responsable del diseño del Indicador

C. Daniel Moguel Hernández

Unidad administrativa del responsable	Puesto del responsable
Asociación de Fútbol Pioneros A,C	Dirección Deportiva
Correo electrónico del responsable	Teléfono del responsable
danielmoguel@msn.com	9981885014


 Firma del Responsable


Ficha de Indicador de Desempeño. FID 2025
CLAVE Y NOMBRE DEL INDICADOR

PIFA: Porcentaje de informes financieros y administrativos.

NOMBRE DEL PROGRAMA PRESUPUESTARIO ANUAL (PPA)	UNIDAD RESPONSABLE	NIVEL DE LA MIR QUE ATIENDE EL INDICADOR
E-PPA 3.5 PROGRAMA PIONEROS FÚTBOL CANCÚN	ASOCIACIÓN DE FÚTBOL PIONEROS A.C	COMPONENTE

Seleccionar los Criterios CREMAA que cumple el Indicador.

Claridad.	Relevancia.	Economía.	Monitoreable	Adecuado.	Aportación Marginal.
(X)	(X)	(X)	(X)	(X)	()

Seleccionar una de las Dimensiones que mide el Indicador.
Seleccionar el Tipo de indicador.

Eficiencia.	Eficacia.	Calidad.	Economía.	Estratégico.	Gestión.
()	(X)	()	()	()	(X)

Seleccionar el compartimiento del Indicador hacia la meta (ascendente o descendente)
Tipo de valor de la meta.

Ascendente	Absoluta	Relativa
(Sí)	(X)	(X)

Definición del indicador.

Con esta información se miden los informes y análisis de tipo administrativo, financiero y contables como resultado de la aplicación del presupuesto en las actividades y eventos realizados.

Ecuación del Método de cálculo del indicador.

$$PIFA = (NIFAR/NIFAP) * 100$$

Unidad de medida del Indicador		Frecuencia de medición del Indicador		
Porcentaje		Trimestral		
Línea base		Meta		
Valor Absoluto	Año	Valor Absoluto	Valor Relativo	Año
27	2022	33	22.22%	2025

Parámetros de semaforización

Ascendente

verde (aceptable)	amarillo (con riesgo)	rojo (crítico)
mayor o igual a 70%	entre 50% y 70%	menor o igual a 50%

Medio de Verificación del Indicador

Nombre del Documento: Carpeta de Reportes Trimestrales de la Dirección Administrativa

Nombre de quien genera la información:


Dirección Administrativa de la Asociación de Fútbol Pioneros A.C.

Periodicidad con que se genera la información: Trimestral

Liga de la página donde se localiza la información o ubicación:

Carpeta Lefort en Dirección Administrativa

SEGUIMIENTO TRIMESTRAL Y ACUMULADO ANUAL DE AVANCE EN CUMPLIMIENTO DE METAS (%)

TRIMESTRE 1	TRIMESTRE 2	TRIMESTRE 3	TRIMESTRE 4	ANUAL	MINIGRAFICAS
100.00%	100.00%	NO DISPONIBLE	NO DISPONIBLE	63.64%	

Características de las Variables del indicador

Siglas del numerador	Descripción de las siglas del numerador
NIFAR	Número de informes financieros y administrativos realizados.
Fuente de Información del numerador	Unidad de Medida del numerador
Registro documental de informes realizados	Informes
Siglas del denominador	Descripción de las siglas del denominador
NIFAP	Número de informes financieros y administrativos programados.
Fuente de Información del denominador	Unidad de Medida del denominador
Registro documental de informes realizados	Informes

Nombre del responsable del diseño del Indicador

Lic. Aurora Ramos Policarpo

Unidad administrativa del responsable	Puesto del responsable
Asociación de Fútbol Pioneros A.C	Directora Administrativa
Correo electrónico del responsable	Teléfono del responsable
contador.pioneros@gmail.com	9982151332

Firma del Responsable



Ficha de Indicador de Desempeño. FID 2025
CLAVE Y NOMBRE DEL INDICADOR

PEIFA: Porcentaje de ejecución de informes financieros y administrativos.

NOMBRE DEL PROGRAMA PRESUPUESTARIO ANUAL (PPA)	UNIDAD RESPONSABLE	NIVEL DE LA MIR QUE ATIENDE EL INDICADOR
E-PPA 3.5 PROGRAMA PIONEROS FÚTBOL CANCÚN	ASOCIACIÓN DE FÚTBOL PIONEROS A.C	ACTIVIDAD

Seleccionar los Criterios CREMAA que cumple el Indicador.

Claridad.	Relevancia.	Economía.	Monitoreable	Adecuado.	Aportación Marginal.
(X)	(X)	(X)	(X)	(X)	()

Seleccionar una de las Dimensiones que mide el Indicador.
Seleccionar el Tipo de indicador.

Eficiencia.	Eficacia.	Calidad.	Economía.	Estratégico.	Gestión.
()	(X)	()	()	()	(X)

Seleccionar el compartimiento del Indicador hacia la meta (ascendente o descendente)
Tipo de valor de la meta.

Ascendente	Absoluta	Relativa
(SÍ)	(X)	(X)

Definición del indicador.

Con esta información se miden los informes y análisis de tipo administrativo, financiero y contables como resultado de la aplicación del presupuesto en las actividades y eventos realizados.

Ecuación del Método de cálculo del indicador.

$$PEIFA = (PEIR/NEIP) * 100$$

Unidad de medida del indicador		Frecuencia de medición del indicador		
Porcentaje		Trimestral		
Línea base		Meta		
Valor Absoluto	Año	Valor Absoluto	Valor Relativo	Año
27	2022	33	22.22%	2025

Parámetros de semaforización

Ascendente

verde (aceptable)	amarillo (con riesgo)	rojo (crítico)
mayor o igual a 70%	entre 50% y 70%	menor o igual a 50%

Medio de Verificación del Indicador

Nombre del Documento: Carpeta de Reportes Trimestrales de la Dirección Administrativa

Nombre de quien genera la información:


Dirección Administrativa de la Asociación de Fútbol Pioneros A.C.

Periodicidad con que se genera la información: Trimestral

Liga de la página donde se localiza la información o ubicación:

Carpeta Lefort en Dirección Administrativa

SEGUIMIENTO TRIMESTRAL Y ACUMULADO ANUAL DE AVANCE EN CUMPLIMIENTO DE METAS (%)

TRIMESTRE 1	TRIMESTRE 2	TRIMESTRE 3	TRIMESTRE 4	ANUAL	MINIGRAFICAS
100.00%	100.00%	NO DISPONIBLE	NO DISPONIBLE	63.64%	

Características de las Variables del indicador

Siglas del numerador	Descripción de las siglas del numerador
PEIR	Número de ejecución de informes financieros y administrativos realizados.
Fuente de Información del numerador	Unidad de Medida del numerador
Registro documental de informes realizados	Informes
Siglas del denominador	Descripción de las siglas del denominador
NEIP	Número de ejecución de informes financieros y administrativos programados
Fuente de Información del denominador	Unidad de Medida del denominador
Registro documental de informes realizados	Informes

Nombre del responsable del diseño del indicador

Lic. Aurora Ramos Policarpo

Unidad administrativa del responsable	Puesto del responsable
Asociación de Fútbol Pioneros A,C	Directora Administrativa
Correo electrónico del responsable	Teléfono del responsable
contador.pioneros@gmail.com	9982151332

Firma del Responsable



Ficha de Indicador de Desempeño. FID 2025
CLAVE Y NOMBRE DEL INDICADOR

PADS: Porcentaje de Actividades deportivas del Sector Amateur realizadas.

NOMBRE DEL PROGRAMA PRESUPUESTARIO ANUAL (PPA)	UNIDAD RESPONSABLE	NIVEL DE LA MIR QUE ATIENDE EL INDICADOR
E-PPA 3.5 PROGRAMA PIONEROS FÚTBOL CANCÚN	ASOCIACIÓN DE FÚTBOL PIONEROS A.C	ACTIVIDAD

Seleccionar los Criterios CREMAA que cumple el Indicador.

Claridad.	Relevancia.	Economía.	Monitoreable	Adecuado.	Aportación Marginal.
(X)	(X)	(X)	(X)	(X)	()

Seleccionar una de las Dimensiones que mide el Indicador.
Seleccionar el Tipo de indicador.

Eficiencia.	Eficacia.	Calidad.	Economía.	Estratégico.	Gestión.
()	(X)	()	()	()	(X)

Seleccionar el compartamiento del Indicador hacia la meta (ascendente o descendente)
Tipo de valor de la meta.

Ascendente	Absoluta	Relativa
(Sí)	(X)	(X)

Definición del indicador.

Este indicador mide la cantidad de actividades deportivas por medio del futbol en el sector amateur. Actividades conformadas por los Centros de Formación de Pioneros.

Ecuación del Método de cálculo del indicador.

$$PADSA = (NADSA/NASAP) * 100$$

Unidad de medida del Indicador		Frecuencia de medición del Indicador		
Porcentaje		Trimestral		
Línea base		Meta		
Valor Absoluto	Año	Valor Absoluto	Valor Relativo	Año
135	2022	144	6.66%	2025

Parámetros de semaforización

Ascendente

verde (aceptable)	amarillo (con riesgo)	rojo (crítico)
mayor o igual a 70%	entre 50% y 70%	menor o igual a 50%

Medio de Verificación del Indicador

Nombre del Documento:
Informe de actividades de los centros de formación, ciudadanos asistentes y participantes en los partidos.
Nombre de quien genera la información:
Gerencia de centro de formación
Periodicidad con que se genera la información:
Trimestral
Liga de la página donde se localiza la información o ubicación:
Oficinas del Estadio Cancún 86, Archivos de Centros de Formación Leffort de registro de actividades de los centros de formación.

SEGUIMIENTO TRIMESTRAL Y ACUMULADO ANUAL DE AVANCE EN CUMPLIMIENTO DE METAS (%)

TRIMESTRE 1	TRIMESTRE 2	TRIMESTRE 3	TRIMESTRE 4	ANUAL	MINIGRAFICAS
100.00%	100.00%	NO DISPONIBLE	NO DISPONIBLE	50.00%	

Características de las Variables del indicador


Siglas del numerador	Descripción de las siglas del numerador
NADSA	Número de Actividades Deportivas del Sector Amateur Realizadas.
Fuente de Información del numerador	Unidad de Medida del numerador
Registro de actividades de los Centros de formación	Actividades
Siglas del denominador	Descripción de las siglas del denominador
NASAP	Número de Actividades Deportivas del Sector Amateur Programadas.
Fuente de Información del denominador	Unidad de Medida del denominador
Registro de actividades de los Centros de formación	Actividades

Nombre del responsable del diseño del Indicador

Lic. Enrique Braga

Unidad administrativa del responsable	Puesto del responsable
Asociación de Fútbol Pioneros A,C	Director de Centros de formación

Correo electrónico del responsable	Teléfono del responsable


 Firma del Responsable


Ficha de Indicador de Desempeño. FID 2025
CLAVE Y NOMBRE DEL INDICADOR

PASA: Porcentaje admisiones de niños(as) y jóvenes al sector amateur

NOMBRE DEL PROGRAMA PRESUPUESTARIO ANUAL (PPA)	UNIDAD RESPONSABLE	NIVEL DE LA MIR QUE ATIENDE EL INDICADOR
E-PPA 3.5 PROGRAMA PIONEROS FÚTBOL CANCÚN	ASOCIACIÓN DE FÚTBOL PIONEROS A.C	ACTIVIDAD

Seleccionar los Criterios CREMAA que cumple el Indicador.

Claridad.	Relevancia.	Economía.	Monitoreable	Adecuado.	Aportación Marginal.
(X)	(X)	(X)	(X)	(X)	()

Seleccionar una de las Dimensiones que mide el Indicador.
Seleccionar el Tipo de indicador.

Eficiencia.	Eficacia.	Calidad.	Economía.	Estratégico.	Gestión.
()	(X)	()	()	()	(X)

Seleccionar el compartamiento del Indicador hacia la meta (ascendente o descendente)
Tipo de valor de la meta.

Ascendente	Absoluta	Relativa
(Sí)	(X)	(X)

Definición del indicador.

Este indicador mide la cantidad de admisiones de niños (as) y jóvenes que ingresan a los equipos de futbol amateur que desarrolla la Asociación de Fútbol Pioneros A.C. en sus centros de formación (CEFDR)

Ecuación del Método de cálculo del indicador.

$$PASA = (NAR/NAE) * 100$$

Unidad de medida del Indicador		Frecuencia de medición del Indicador		
Porcentaje		Trimestral		
Línea base		Meta		
Valor Absoluto	Año	Valor Absoluto	Valor Relativo	Año
3300	2022	3600	9.09%	2025

Parámetros de semaforización

Ascendente

verde (aceptable)	amarillo (con riesgo)	rojo (crítico)
mayor o igual a 70%	entre 50% y 70%	menor o igual a 50%

Medio de Verificación del Indicador

Nombre del Documento:
Informes de Registro de admision a equipos del sector amateur en los Centros de Formación.
Nombre de quien genera la información:
Gerencia de centros de formación
Periodicidad con que se genera la información:
Trimestral
Liga de la página donde se localiza la información o ubicación:
Oficinas del Estadio Cancún 86, Administración

SEGUIMIENTO TRIMESTRAL Y ACUMULADO ANUAL DE AVANCE EN CUMPLIMIENTO DE METAS (%)

TRIMESTRE 1	TRIMESTRE 2	TRIMESTRE 3	TRIMESTRE 4	ANUAL	MINIGRAFICAS
100.00%	100.00%	NO DISPONIBLE	NO DISPONIBLE	75.00%	


Características de las Variables del Indicador

Siglas del numerador	Descripción de las siglas del numerador
NAR	Número de admisiones realizadas.
Fuente de Información del numerador	Unidad de Medida del numerador
Registro de niñas, niños y jóvenes inscritos	Participantes
Siglas del denominador	Descripción de las siglas del denominador
NAE	Número de admisiones estimadas.
Fuente de Información del denominador	Unidad de Medida del denominador
Registro de niñas, niños y jóvenes inscritos	Participantes

Nombre del responsable del diseño del Indicador

Lic. Enrique Braga

Unidad administrativa del responsable	Puesto del responsable
Asociacion de Fútbol Pioneros A,C	Director de Centros de formación
Correo electrónico del responsable	Teléfono del responsable


 Firma del Responsable


Ficha de Indicador de Desempeño. FID 2025
CLAVE Y NOMBRE DEL INDICADOR

PERPF: Porcentaje de Eventos Recreativos de la Práctica del Fútbol

NOMBRE DEL PROGRAMA PRESUPUESTARIO ANUAL (PPA)	UNIDAD RESPONSABLE	NIVEL DE LA MIR QUE ATIENDE EL INDICADOR
E-PPA 3.5 PROGRAMA PIONEROS FÚTBOL CANCÚN	ASOCIACIÓN DE FÚTBOL PIONEROS A.C	ACTIVIDAD

Seleccionar los Criterios CREMAA que cumple el Indicador.

Claridad.	Relevancia.	Economía.	Monitoreable	Adecuado.	Aportación Marginal.
(X)	(X)	(X)	(X)	(X)	()

Seleccionar una de las Dimensiones que mide el Indicador.
Seleccionar el Tipo de indicador.

Eficiencia.	Eficacia.	Calidad.	Economía.	Estratégico.	Gestión.
()	(X)	()	()	()	(X)

Seleccionar el compartamiento del Indicador hacia la meta (ascendente o descendente)
Tipo de valor de la meta.

Ascendente	Absoluta	Relativa
(Sí)	(X)	(X)

Definición del indicador.

Este indicador mide la cantidad de eventos recreativos a través de la práctica del futbol.

Ecuación del Método de cálculo del indicador.

$$PERPF = (NERPF/NERFP) * 100$$

Unidad de medida del Indicador		Frecuencia de medición del Indicador		
Porcentaje		Trimestral		
Línea base		Meta		
Valor Absoluto	Año	Valor Absoluto	Valor Relativo	Año
135	2022	137	1.48%	2025

Parámetros de semaforización
Ascendente

verde (aceptable)	amarillo (con riesgo)	rojo (crítico)
mayor o igual a 70%	entre 50% y 70%	menor o igual a 50%

Medio de Verificación del Indicador

Nombre del Documento:
 Informe de eventos de los centros de formación, partidos de fútbol.
 Nombre de quien genera la información:
 Gerencia de centro de formación
 Periodicidad con que se genera la información:
 Trimestral
 Liga de la página donde se localiza la información o ubicación:
 Oficinas del Estadio Cancún 86, Archivos de Centros de Formación Leffort de registro de eventos de los centros de formación. Partidos de

SEGUIMIENTO TRIMESTRAL Y ACUMULADO ANUAL DE AVANCE EN CUMPLIMIENTO DE METAS (%)

TRIMESTRE 1	TRIMESTRE 2	TRIMESTRE 3	TRIMESTRE 4	ANUAL	MINIGRAFICAS
100.00%	100.00%	NO DISPONIBLE	NO DISPONIBLE	50.00%	

Siglas del numerador	Descripción de las siglas del numerador
NERPF	Número de Eventos Recreativos de la Práctica de Fútbol realizados.
Fuente de información del numerador	Unidad de Medida del numerador
Documentos con registros de los eventos realizados	Eventos
Siglas del denominador	Descripción de las siglas del denominador
NERFP	Número de Eventos Recreativos de la Práctica de Fútbol programadas
Fuente de Información del denominador	Unidad de Medida del denominador
Documentos con registros de los eventos realizados	Eventos

Nombre del responsable del diseño del indicador

Lic. Enrique Braga

Unidad administrativa del responsable	Puesto del responsable
Asociación de Fútbol Pioneros A,C	Director de Centros de formación
Correo electrónico del responsable	Teléfono del responsable

Firma del Responsable

