



Ficha de Indicador de Desempeño. FID 2024

CLAVE Y NOMBRE DEL INDICADOR

IMSMA: Índice de Manejo Sustentable del Medio Ambiente del IMCO (integrado por 5 subíndices)

| NOMBRE DEL PROGRAMA PRESUPUESTARIO ANUAL (PPA) | | UNIDAD RESPONSABLE | NIVEL DE LA MIR QUE ATIENDE EL INDICADOR |
|--|---|---|---|
| PPA:3.3 Programa para el Ordenamiento Territorial y Desarrollo Urbano Sostenible | | INSTITUTO DE PLANEACIÓN DEL DESARROLLO URBANO DEL MUNICIPIO DE BENITO JUÁREZ | FIN |
| Clave y nombre de la Estrategia del PMD a la que se alinea el Indicador. | | Clave y nombre de la Línea de Acción del PMD a la que se alinea el Indicador. | |
| 3.0 | Contribuir a garantizar la preservación de la riqueza natural única que tiene nuestro municipio mediante un crecimiento ordenado, sostenible y con responsabilidad compartida | 3.1.1 a 3.6.5 | Todas las Estrategias y Líneas de Acción del PMD 2021-2024 actualizado. |

Seleccionar los Criterios CREMAA que cumple el Indicador.

| Claridad. | Relevancia. | Economía. | Monitoreable | Adecuado. | Aportación Marginal. | |
|---|-------------|-------------|-----------------------------------|--------------|----------------------|----------|
| (Sí) | (Sí) | (Sí) | (Sí) | (Sí) | (Sí) | |
| Seleccionar una de las Dimensiones que mide el Indicador. | | | Seleccionar el Tipo de Indicador. | | | |
| Eficiencia. | Eficacia. | Calidad. | Economía. | Estratégico. | Gestión. | |
| () | () | (Sí) | () | (Sí) | () | |
| Seleccionar el compartimento del Indicador hacia la meta (ascendente o descendente) | | | Tipo de valor de la meta. | | | |
| Ascendente | | Descendente | | Absoluta | | Relativa |
| () | | (Sí) | | (Sí) | | () |

Definición del indicador.

"Este indicador muestra la posición que ocupa nuestro municipio comparándolo con otros municipios que tienen poblaciones entre 500,000 y 1,000,000 de habitantes con la finalidad de mejorar la capacidad de la ciudad de Cancún para relacionarse de manera sostenible y responsable con los recursos naturales y su entorno.

Provee información sobre agua y residuos sólidos. Estos elementos inciden directamente sobre la calidad de vida de los habitantes."

Ecuación del Método de cálculo del indicador.

La posición se mide con base a los resultados de los municipios que tienen población entre 500 mil y 1 millón de habitantes analizando los valores ponderados de las 5 variables que lo integran.

VARIABLES

Residuos Sólidos (kg/hab)

| Unidad de medida del Indicador | | Frecuencia de medición del Indicador | | |
|---|--|--|----------------|------|
| Posición | | Anual | | |
| Línea base | | Meta | | |
| Valor Absoluto | Año | Valor Absoluto | Valor Relativo | Año |
| Posición 22 | 2023 | Posición 18 | -18.18% | 2024 |
| Parámetros de semaforización | | | | |
| descendente | | | | |
| verde (aceptable) menor o igual a 0% valor <= 0% | amarillo (con riesgo) entre 0% y 15% 0% < valor < 15% | rojo (crítico) mayor o igual a 15% valor >= 15% | | |

Medio de Verificación del Indicador

<https://imco.org.mx/indices/indice-de-competitividad-urbana-2023/>

SEGUIMIENTO TRIMESTRAL Y ACUMULADO ANUAL DE AVANCE EN CUMPLIMIENTO DE METAS (%)

| TRIMESTRE 1 | TRIMESTRE 2 | TRIMESTRE 3 | TRIMESTRE 4 | ANUAL | MINIGRAFICAS |
|-------------|-------------|-------------|-------------|---------|--------------|
| 127.00% | 127.00% | 127.00% | 127.00% | 127.00% | |

Características de las Variables del indicador

| Siglas del numerador | Descripción de las siglas del numerador |
|---------------------------------------|--|
| IMSMA | Índice de Manejo Sustentable del Medio Ambiente del IMCO |
| Fuente de Información del numerador | Unidad de Medida del numerador |
| IMCO | Posición |
| Siglas del denominador | Descripción de las siglas del denominador |
| IMSMA | Índice de Manejo Sustentable del Medio Ambiente del IMCO |
| Fuente de Información del denominador | Unidad de Medida del denominador |
| IMCO | Posición |

Nombre del responsable del diseño del indicador

Enrique Eduardo Encalada Sánchez

| Unidad administrativa del responsable | Puesto del responsable |
|--|--------------------------|
| Dirección de Planeación | Director |
| Correo electrónico del responsable | Teléfono del responsable |
| enried@hotmail.com | 9982154328 |

Firma del Responsable

INSTITUTO DE PLANEACIÓN
DE DESARROLLO URBANO



Ficha de Indicador de Desempeño. FID 2024

CLAVE Y NOMBRE DEL INDICADOR

PIPUE: Porcentaje de instrumentos de planeación urbana entregados

| NOMBRE DEL PROGRAMA PRESUPUESTARIO | | UNIDAD RESPONSABLE | NIVEL DE LA MIR QUE ATIENDE EL INDICADOR |
|---|---|---|--|
| E-PPA 3.3 Programa para el Ordenamiento Territorial y Desarrollo Urbano Sostenible. | | Instituto de Planeación de Desarrollo Urbano | Proposito |
| Clave y nombre de la Estrategia del PMD a la que se alinea el Indicador. | | Clave y nombre de la Línea de Acción del PMD a la que se alinea el Indicador. | |
| 3.3.1 | Implementar los mecanismos y procedimientos establecidos en la normatividad aplicable para la elaboración de programas, planes y proyectos urbanos, que contribuyen a generar un entorno de equidad urbano y ambiental; que logre cohesión territorial y promueva la conformación del Municipio de Benito Juárez como un municipio sustentable. | 11.a.1 Número de países que cuentan con políticas urbanas nacionales o planes de desarrollo regionales que a) responden a la dinámica de la población, b) garantizan un desarrollo territorial equilibrado y c) aumentan el margen fiscal local | |

Seleccionar los Criterios CREMAA que cumple el Indicador.

| Claridad. | Relevancia. | Economía. | Monitoreable. | Adecuado. | Aportación Marginal. |
|--|--------------|--|--|--------------|----------------------|
| (X) | (X) | (X) | (X) | (X) | () |
| Seleccionar una de las Dimensiones que mide el Indicador. | | | Seleccionar el Tipo de Indicador. | | |
| Eficiencia. | Eficacia. | Calidad. | Economía. | Estratégico. | Gestión. |
| (x) | () | () | () | (X) | () |
| Seleccionar el compartimiento del Indicador hacia la meta. (ascendente + regular o nominal) | | | Tipo de valor de la meta. | | |
| Ascendente. | Descendente. | Regular (comportamiento constante dentro de un rango) | Nominal (no existen datos históricos) | Absoluta. | Relativa. |
| (X) | () | (X) | () | (X) | () |

Definición del indicador.

Mide la cantidad de instrumentos de planeación urbana que servirán para cimentar inversión pública y privada con el objetivo de promover la diversificación económica y aprovechamiento de zonas con potencial económico

Ecuación del Método de cálculo del indicador.

$$PIPUE = (NIE / NIP) \times 100$$

| Unidad de medida del Indicador | | Frecuencia de medición del Indicador | | |
|--------------------------------|------|--------------------------------------|----------------|------|
| Porcentaje | | Trimestral | | |
| Línea base | | Meta | | |
| Valor Absoluto | Año | Valor Absoluto | Valor Relativo | Año |
| 0 | 2023 | 5 | 0.00% | 2024 |

Parámetros de semaforización

| ascendente | | | descendente (estos parametros podrán variar de acuerdo al Indicador) | | |
|------------------------------------|---|----------------------------|---|-----------------------------|----------------------|
| verde (aceptable) | amarillo (con riesgo) | rojo (crítico) | verde (aceptable) | amarillo (con riesgo) | rojo (crítico) |
| mayor a 70% y menor o igual a 120% | mayor o igual a 50% o menor o igual a 70% | menor a 50% o mayor a 120% | menor o igual a cero | mayor a cero y menor a +20% | mayor o igual a +20% |

Medio de Verificación del Indicador

Nombre completo del Documento que sustenta la información: Planes, programas y proyectos urbanos

Nombre del área que genera o publica la información: Dirección General del IMPLAN

Periodicidad con que se genera el documento: Trimestral

Liga de la página de la que se obtiene la información: <http://implancancun.gob.mx/publicaciones/>

SEGUIMIENTO TRIMESTRAL Y ACUMULADO ANUAL DE AVANCE EN CUMPLIMIENTO DE METAS (%)

| TRIMESTRE 1 | TRIMESTRE 2 | TRIMESTRE 3 | TRIMESTRE 4 | ANUAL | MINIGRÁFICA |
|-------------|-------------|-------------|-------------|---------|-------------|
| 100.00% | 100.00% | 100.00% | 100.00% | 100.00% | |

Características de las Variables del indicador

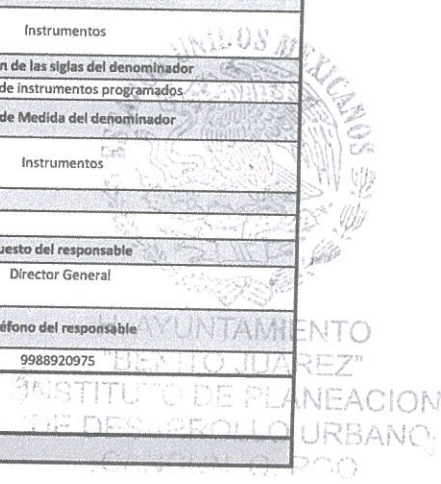
| Siglas del numerador | Descripción de las siglas del numerador |
|---------------------------------------|---|
| NIE | Número de instrumentos entregados |
| Fuente de Información del numerador | Unidad de Medida del numerador |
| Planes, programas y proyectos urbanos | Instrumentos |
| Siglas del denominador | Descripción de las siglas del denominador |
| NIP | Número de instrumentos programados |
| Fuente de Información del denominador | Unidad de Medida del denominador |
| Planes, programas y proyectos urbanos | Instrumentos |

Responsable del diseño del Indicador

Lic Héctor Sánchez Tirado

| Unidad administrativa del responsable | Puesto del responsable |
|--|--------------------------|
| Dirección General | Director General |
| Correo electrónico del responsable | Teléfono del responsable |
| hector.sanchez@implancancun.gob.mx | 9988920975 |

Firma del Responsable





Ficha de Indicador de Desempeño. FID 2024

CLAVE Y NOMBRE DEL INDICADOR

PEMIR: Porcentaje de estrategia de movilidad integral

| NOMBRE DEL PROGRAMA PRESUPUESTARIO | | UNIDAD RESPONSABLE | NIVEL DE LA MIR QUE ATIENDE EL INDICADOR |
|---|---|---|--|
| E-PPA 3.3 Programa para el Ordenamiento Territorial y Desarrollo Urbano Sostenible. | | Instituto de Planeación de Desarrollo Urbano | Componente |
| Clave y nombre de la Estrategia del PMD a la que se alinea el Indicador. | | Clave y nombre de la Línea de Acción del PMD a la que se alinea el Indicador. | |
| 3.3.1 | Implementar los mecanismos y procedimientos establecidos en la normatividad aplicable para la elaboración de programas, planes y proyectos urbanos, que contribuyen a generar un entorno de equidad urbano y ambiental; que logre cohesión territorial y promueva la conformación del Municipio de Benito Juárez como un municipio sustentable. | 11.a.1 Número de países que cuentan con políticas urbanas nacionales o planes de desarrollo regionales que a) responden a la dinámica de la población, b) garantizan un desarrollo territorial equilibrado y c) aumentan el margen fiscal local | |

Seleccionar los Criterios CREMAA que cumple el Indicador.

| Claridad. | Relevancia. | Economía. | Monitoreable. | Adecuado. | Aportación Marginal. |
|---|--------------|---|---------------------------------------|-----------------------------------|----------------------|
| (X) | (X) | (X) | (X) | (X) | () |
| Seleccionar una de las Dimensiones que mide el Indicador. | | | | Seleccionar el Tipo de indicador. | |
| Eficiencia. | Eficacia. | Calidad. | Economía. | Estratégico. | Gestión. |
| (x) | () | () | () | (X) | () |
| Seleccionar el compartimiento del Indicador hacia la meta. (ascendente o descendente + regular o nominal) | | | Tipo de valor de la meta. | | |
| Ascendente. | Descendente. | Regular (comportamiento constante dentro de un rango) | Nominal (no existen datos históricos) | Absoluta. | Relativa. |
| (X) | () | (X) | () | (X) | () |

Definición del indicador.

Mide el porcentaje de avance de la estrategia de movilidad integral realizada, que se indica en el PDU CPC 2022

Ecuación del Método de cálculo del indicador.

$$PEMIR = (PPPUE/PPPUP) * 100$$

| Unidad de medida del Indicador | | Frecuencia de medición del Indicador | | |
|--------------------------------|------|--------------------------------------|----------------|------|
| Porcentaje | | Trimestral | | |
| Línea base | | Meta | | |
| Valor Absoluto | Año | Valor Absoluto | Valor Relativo | Año |
| 0 | 2023 | 1 | 0.00% | 2024 |

Parámetros de semaforización

| ascendente | | | descendente (estos parametros podrán variar de acuerdo al indicador) | | |
|------------------------------------|---|----------------------------|---|-----------------------------|----------------------|
| verde (aceptable) | amarillo (con riesgo) | rojo (crítico) | verde (aceptable) | amarillo (con riesgo) | rojo (crítico) |
| mayor a 70% y menor o igual a 120% | mayor o igual a 50% o menor o igual a 70% | menor a 50% o mayor a 120% | menor o igual a cero | mayor a cero y menor a +20% | mayor o igual a +20% |

Medio de Verificación del Indicador

Nombre completo del Documento que sustenta la información: Estrategia de movilidad integral del servicio público en el Municipio de Benito Juárez

Nombre del área que genera o publica la información: Dirección General del IMPLAN

Periodicidad con que se genera el documento: Trimestral

Liga de la página de la que se obtiene la información: <http://implancancun.gob.mx/publicaciones/>

SEGUIMIENTO TRIMESTRAL Y ACUMULADO ANUAL DE AVANCE EN CUMPLIMIENTO DE METAS (%)

| TRIMESTRE 1 | TRIMESTRE 2 | TRIMESTRE 3 | TRIMESTRE 4 | ANUAL | MINIGRÁFICA |
|-------------|-------------|-------------|-------------|---------|-------------|
| 100.00% | 100.00% | 100.00% | 100.00% | 100.00% | |

Características de las Variables del indicador

| Siglas del numerador | Descripción de las siglas del numerador |
|---------------------------------------|--|
| PEMIE | Porcentaje de estrategia de movilidad integral elaborada |
| Fuente de Información del numerador | Unidad de Medida del numerador |
| Planes, programas y proyectos urbanos | Instrumentos |
| Siglas del denominador | Descripción de las siglas del denominador |
| PEMIP | Porcentaje de estrategia de movilidad integral programados |
| Fuente de Información del denominador | Unidad de Medida del denominador |
| Planes, programas y proyectos urbanos | Instrumentos |

Responsable del diseño del indicador

| Lic. Héctor Sánchez Tirado | |
|--|--------------------------|
| Unidad administrativa del responsable | Puesto del responsable |
| Dirección General | Director General |
| Correo electrónico del responsable | Teléfono del responsable |
| hector.sanchez@implancancun.gob.mx | 9988920975 |

Firma del Responsable

H. AYUNTAMIENTO
"BENITO JUÁREZ"
INSTITUTO DE PLANEACION
DE DESARROLLO URBANO
CANCUN, Q. ROO.



Ficha de Indicador de Desempeño. FID 2024

CLAVE Y NOMBRE DEL INDICADOR

PATUA: Porcentaje de Anteproyectos de Transporte Alternativo de Movilidad Urbana

| NOMBRE DEL PROGRAMA PRESUPUESTARIO | | UNIDAD RESPONSABLE | NIVEL DE LA MIR QUE ATIENDE EL INDICADOR |
|---|---|---|--|
| E-PPA 3.3 Programa para el Ordenamiento Territorial y Desarrollo Urbano Sostenible. | | Instituto de Planeación de Desarrollo Urbano | Actividad |
| Clave y nombre de la Estrategia del PMD a la que se alinea el Indicador. | | Clave y nombre de la Línea de Acción del PMD a la que se alinea el Indicador. | |
| 3.3.1 | Implementar los mecanismos y procedimientos establecidos en la normatividad aplicable para la elaboración de programas, planes y proyectos urbanos, que contribuyen a generar un entorno de equidad urbano y ambiental; que logre cohesión territorial y promueva la conformación del Municipio de Benito Juárez como un municipio sustentable. | 11.a.1 Número de países que cuentan con políticas urbanas nacionales o planes de desarrollo regionales que a) responden a la dinámica de la población, b) garantizan un desarrollo territorial equilibrado y c) aumentan el margen fiscal local | |

Seleccionar los Criterios CREMAA que cumple el Indicador.

| Claridad. | Relevancia. | Economía. | Monitoreable. | Adecuado. | Aportación Marginal. |
|---|--------------|---|--|--------------|----------------------|
| (X) | (X) | (X) | (X) | (X) | () |
| Seleccionar una de las Dimensiones que mide el Indicador. | | | | | |
| Seleccionar el Tipo de indicador. | | | Seleccionar el Tipo de valor de la meta. | | |
| Eficiencia. | Eficacia. | Calidad. | Economía. | Estratégico. | Gestión. |
| (x) | () | () | () | (X) | () |
| Seleccionar el compartamiento del Indicador hacia la meta. (ascendente o descendente + regular o nominal) | | | Tipo de valor de la meta. | | |
| Ascendente. | Descendente. | Regular (comportamiento constante dentro de un rango) | Nominal (no existen datos históricos) | Absoluta. | Relativa. |
| (X) | () | (X) | () | (X) | () |

Definición del indicador.

Mide el porcentaje de Porcentaje de Anteproyectos de Transporte Alternativo de Movilidad Urbana realizados

Ecuación del Método de cálculo del indicador.

$$PATUA = (PATUAR/PATUAPP) * 100$$

| Unidad de medida del Indicador | | Frecuencia de medición del Indicador | | |
|--------------------------------|------|--------------------------------------|----------------|------|
| Porcentaje | | Trimestral | | |
| Línea base | | Meta | | |
| Valor Absoluto | Año | Valor Absoluto | Valor Relativo | Año |
| 0 | 2023 | 3 | 0.00% | 2024 |

Parámetros de semaforización

| ascendente | | | descendente (estos parametros podrán variar de acuerdo al indicador) | | |
|------------------------------------|---|----------------------------|---|-----------------------------|----------------------|
| verde (aceptable) | amarillo (con riesgo) | rojo (crítico) | verde (aceptable) | amarillo (con riesgo) | rojo (crítico) |
| mayor a 70% y menor o igual a 120% | mayor o igual a 50% o menor o igual a 70% | menor a 50% o mayor a 120% | menor o igual a cero | mayor a cero y menor a +20% | mayor o igual a +20% |

Medio de Verificación del Indicador

Nombre completo del Documento que sustenta la información: 1. Estudios de campo para el proyecto de la Avenida Escénica (paralela a la avenida Luis D. Colosio); 2. Concepto del Proyecto del Centro de Transferencia Modal (CETRAM) Av. López Portillo y Andrés Quintana Roo; 3. Opciones para la determinación de la alternativa más conveniente en el diseño del Sistema Integral (Sistema de Enlaces) de Transporte Público (SITP) entre la Terminal Cancún del Tren Maya y el Centro Urbano de la Ciudad de Cancún 4. Conceptualización de al menos 2 Proyectos de Ciclovías Contempladas en el PDUCCP 2022

Nombre del área que genera o publica la información: Dirección General del IMPLAN

Periodicidad con que se genera el documento: Trimestral

Liga de la página de la que se obtiene la información: <http://implancancun.gob.mx/publicaciones/>

SEGUIMIENTO TRIMESTRAL Y ACUMULADO ANUAL DE AVANCE EN CUMPLIMIENTO DE METAS (%)

| TRIMESTRE 1 | TRIMESTRE 2 | TRIMESTRE 3 | TRIMESTRE 4 | ANUAL | MINIGRÁFICA |
|-------------|-------------|-------------|-------------|---------|-------------|
| 100.00% | 100.00% | 100.00% | 100.00% | 100.00% | |

Características de las Variables del Indicador

| Siglas del numerador | Descripción de las siglas del numerador |
|--|--|
| PATUAR | Porcentaje de Anteproyectos de Transporte Alternativo de Movilidad Urbana realizados |
| Fuente de Información del numerador | Unidad de Medida del numerador |
| Programa Municipal de Desarrollo Urbano del Municipio de Benito Juárez | Instrumentos |
| Siglas del denominador | Descripción de las siglas del denominador |
| PATUAP | Porcentaje de Anteproyectos de Transporte Alternativo de Movilidad Urbana programada |
| Fuente de Información del denominador | Unidad de Medida del denominador |
| Programa Municipal de Desarrollo Urbano del Municipio de Benito Juárez | Instrumentos |

Responsable del diseño del Indicador

| Lic. Héctor Sánchez Tirado | |
|--|--------------------------|
| Unidad administrativa del responsable | Puesto del responsable |
| Dirección General | Director General |
| Correo electrónico del responsable | Teléfono del responsable |
| hector.sanchez@implancancun.gob.mx | 9988920975 |

Firma del Responsable

H. AYUNTAMIENTO
 "BENITO JUÁREZ"
 INSTITUTO DE PLANEACION
 DE DESARROLLO URBANO



Ficha de Indicador de Desempeño. FID 2024

CLAVE Y NOMBRE DEL INDICADOR

PAAAHOTyDU: Porcentaje de Avance en la Actualización de Normatividad con relación a los Asentamientos Humanos, Ordenamiento Territorial y Desarrollo Urbano en el Municipio de Benito Juárez

| NOMBRE DEL PROGRAMA PRESUPUESTARIO | | UNIDAD RESPONSABLE | NIVEL DE LA MIR QUE ATIENDE EL INDICADOR |
|---|---|---|--|
| E-PPA 3.3 Programa para el Ordenamiento Territorial y Desarrollo Urbano Sostenible. | | Instituto de Planeación de Desarrollo Urbano | Componente |
| Clave y nombre de la Estrategia del PMD a la que se alinea el Indicador. | | Clave y nombre de la Línea de Acción del PMD a la que se alinea el Indicador. | |
| 3.3.1 | Implementar los mecanismos y procedimientos establecidos en la normatividad aplicable para la elaboración de programas, planes y proyectos urbanos, que contribuyen a generar un entorno de equidad urbano y ambiental; que logre cohesión territorial y promueva la conformación del Municipio de Benito Juárez como un municipio sustentable. | 11.a.1 Número de países que cuentan con políticas urbanas nacionales o planes de desarrollo regionales que a) responden a la dinámica de la población, b) garantizan un desarrollo territorial equilibrado y c) aumentan el margen fiscal local | |

Seleccionar los Criterios CREMAA que cumple el Indicador.

| Claridad. | Relevancia. | Economía. | Monitoreable. | Adecuado. | Aportación Marginal. |
|--|--------------|---|---------------------------------------|--------------|----------------------|
| (X) | (X) | (X) | (X) | (X) | () |
| Seleccionar una de las Dimensiones que mide el Indicador. | | | Seleccionar el Tipo de indicador. | | |
| Eficiencia. | Eficacia. | Calidad. | Economía. | Estratégico. | Gestión. |
| (x) | () | () | () | (X) | () |
| Seleccionar el compartimento del Indicador hacia la meta. (ascendente o descendente + regular o nominal) | | | Tipo de valor de la meta. | | |
| Ascendente. | Descendente. | Regular (comportamiento constante dentro de un rango) | Nominal (no existen datos históricos) | Absoluta. | Relativa. |
| (X) | () | (X) | () | (X) | () |

Definición del indicador.

Mide el porcentaje de avance de la normatividad de desarrollo urbano en el Municipio de Benito Juárez en materia de lo que establecen las leyes federal y estatal de asentamientos humanos, ordenamiento territorial y de desarrollo urbano

Ecuación del Método de cálculo del indicador.

$$PAAAHOTyDU = (PAAAHOTyDUE / PAAAHOTyDUP) * 100$$

| Unidad de medida del Indicador | | Frecuencia de medición del Indicador | | | |
|--------------------------------|------|--------------------------------------|----------------|------|--|
| Porcentaje | | Trimestral | | | |
| Línea base | | Meta | | | |
| Valor Absoluto | Año | Valor Absoluto | Valor Relativo | Año | |
| 0 | 2023 | 1 | 0.00% | 2024 | |

Parámetros de semaforización

| ascendente | | | descendente (estos parametros podrán variar de acuerdo al indicador) | | |
|------------------------------------|---|----------------------------|---|-----------------------------|----------------------|
| verde (aceptable) | amarillo (con riesgo) | rojo (crítico) | verde (aceptable) | amarillo (con riesgo) | rojo (crítico) |
| mayor a 70% y menor o igual a 120% | mayor o igual a 50% o menor o igual a 70% | menor a 50% o mayor a 120% | menor o igual a cero | mayor a cero y menor a +20% | mayor o igual a +20% |

Medio de Verificación del Indicador

Nombre completo del Documento que sustenta la información: Programa Municipal de Desarrollo Urbano del Municipio de Benito Juárez

Nombre del área que genera o publica la Información: Dirección General del IMPLAN

Periodicidad con que se genera el documento: Trimestral

Liga de la página de la que se obtiene la Información: <http://implancancun.gob.mx/publicaciones/>

SEGUIMIENTO TRIMESTRAL Y ACUMULADO ANUAL DE AVANCE EN CUMPLIMIENTO DE METAS (%)

| TRIMESTRE 1 | TRIMESTRE 2 | TRIMESTRE 3 | TRIMESTRE 4 | ANUAL | MINIGRÁFICA |
|-------------|-------------|-------------|-------------|---------|-------------|
| 100.00% | 100.00% | 100.00% | 100.00% | 100.00% | |

Características de las Variables del indicador

| Siglas del numerador | Descripción de las siglas del numerador |
|---------------------------------------|--|
| PAAAHOTyDUE | Porcentaje de Avance en la Actualización de Normatividad con relación a los Asentamientos Humanos, Ordenamiento Territorial y Desarrollo Urbano elaborada |
| Fuente de Información del numerador | Unidad de Medida del numerador |
| Planes, programas y proyectos urbanos | Instrumentos |
| Siglas del denominador | Descripción de las siglas del denominador |
| PAAAHOTyDUP | Porcentaje de Avance en la Actualización de Normatividad con relación a los Asentamientos Humanos, Ordenamiento Territorial y Desarrollo Urbano programada |
| Fuente de Información del denominador | Unidad de Medida del denominador |
| Planes, programas y proyectos urbanos | Instrumentos |

Responsable del diseño del Indicador

Lic. Héctor Sánchez Tirado

Unidad administrativa del responsable

Dirección General

Correo electrónico del responsable

hector.sanchez@implancancun.gob.mx

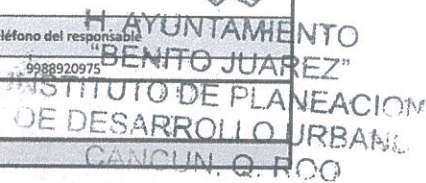
Puesto del responsable

Director General

Teléfono del responsable

9988920975

Firma del Responsable





Ficha de Indicador de Desempeño. FID 2024

CLAVE Y NOMBRE DEL INDICADOR

PDPMDU: Porcentaje del Diagnóstico del Programa Municipal de Desarrollo Urbano de Benito Juárez, Quintana Roo

| NOMBRE DEL PROGRAMA PRESUPUESTARIO | | UNIDAD RESPONSABLE | NIVEL DE LA MIR QUE ATIENDE EL INDICADOR |
|---|---|---|--|
| E-PPA 3.3 Programa para el Ordenamiento Territorial y Desarrollo Urbano Sostenible. | | Instituto de Planeación de Desarrollo Urbano | Actividad |
| Clave y nombre de la Estrategia del PMD a la que se alinea el Indicador. | | Clave y nombre de la Línea de Acción del PMD a la que se alinea el Indicador. | |
| 3.3.1 | Implementar los mecanismos y procedimientos establecidos en la normatividad aplicable para la elaboración de programas, planes y proyectos urbanos, que contribuyen a generar un entorno de equidad urbano y ambiental; que logre cohesión territorial y promueva la conformación del Municipio de Benito Juárez como un municipio sustentable. | 11.a.1 Número de países que cuentan con políticas urbanas nacionales o planes de desarrollo regionales que a) responden a la dinámica de la población, b) garantizan un desarrollo territorial equilibrado y c) aumentan el margen fiscal local | |

Seleccionar los Criterios CREMAA que cumple el Indicador.

| Claridad. | Relevancia. | Economía. | Monitoreable. | Adecuado. | Aportación Marginal. |
|---|--------------|---|---------------------------------------|--------------|----------------------|
| (X) | (X) | (X) | (X) | (X) | () |
| Seleccionar una de las Dimensiones que mide el Indicador. | | | Seleccionar el Tipo de Indicador. | | |
| Eficiencia. | Eficacia. | Calidad. | Economía. | Estratégico. | Gestión. |
| (X) | () | () | () | (X) | () |
| Seleccionar el compartimiento del Indicador hacia la meta. (ascendente o descendente + regular o nominal) | | | Tipo de valor de la meta. | | |
| Ascendente. | Descendente. | Regular (compartimiento constante dentro de un rango) | Nominal (no existen datos históricos) | Absoluta. | Relativa. |
| (X) | () | (X) | () | (X) | () |

Definición del indicador.

Mide el porcentaje de avance del diagnóstico del Programa de Desarrollo Urbano realizado

Ecuación del Método de cálculo del indicador.

$$PDPMDU = (PDPMDUE / PDPMDUP) * 100$$

| Unidad de medida del indicador | | Frecuencia de medición del indicador | | |
|--------------------------------|------|--------------------------------------|----------------|------|
| Porcentaje | | Trimestral | | |
| Línea base | | Meta | | |
| Valor Absoluto | Año | Valor Absoluto | Valor Relativo | Año |
| 0 | 2023 | 0 | 0.00% | 2024 |

Parámetros de semaforización

| ascendente | | | descendente (estos parametros podrán variar de acuerdo al indicador) | | |
|------------------------------------|---|----------------------------|---|-----------------------------|----------------------|
| verde (aceptable) | amarillo (con riesgo) | rojo (crítico) | verde (aceptable) | amarillo (con riesgo) | rojo (crítico) |
| mayor a 70% y menor o igual a 120% | mayor o igual a 50% o menor o igual a 70% | menor a 50% o mayor a 120% | menor o igual a cero | mayor a cero y menor a +20% | mayor o igual a +20% |

Medio de Verificación del Indicador

Nombre completo del Documento que sustenta la información: Programa Municipal de Desarrollo Urbano del Municipio de Benito Juárez

Nombre del área que genera o publica la información: Dirección General del IMPLAN

Periodicidad con que se genera el documento: Trimestral

Liga de la página de la que se obtiene la información: <http://implancancun.gob.mx/publicaciones/>

SEGUIMIENTO TRIMESTRAL Y ACUMULADO ANUAL DE AVANCE EN CUMPLIMIENTO DE METAS (%)

| TRIMESTRE 1 | TRIMESTRE 2 | TRIMESTRE 3 | TRIMESTRE 4 | ANUAL | MINIGRÁFICA |
|-------------|-------------|-------------|-------------|---------|-------------|
| 100.00% | 100.00% | 100.00% | 100.00% | 100.00% | |

Características de las Variables del Indicador


| Siglas del numerador | Descripción de las siglas del numerador |
|---|---|
| PPMDUE | Porcentaje del Diagnóstico del Programa Municipal de Desarrollo Urbano Elaborado |
| Fuente de Información del numerador | Unidad de Medida del numerador |
| Proyecto de Identificación de Trayectos | Proyecto |
| Siglas del denominador | Descripción de las siglas del denominador |
| PPMDUP | Porcentaje del Diagnóstico del Programa Municipal de Desarrollo Urbano Programado |
| Fuente de Información del denominador | Unidad de Medida del denominador |
| Proyecto de Identificación de Trayectos | Proyecto |

Responsable del diseño del Indicador

Arq. Carlos Antonio Díaz Carvajal

| Unidad administrativa del responsable | Puesto del responsable |
|--|--------------------------|
| Dirección General | Director General |
| Correo electrónico del responsable | Teléfono del responsable |
| cdiaz@implancancun.gob.mx | 998892097 |

(Firma manuscrita)
 Firma del Responsable



AYUNTAMIENTO
 "BENITO JUÁREZ"
 INSTITUTO DE PLANEACION
 DE DESARROLLO URBANO
 CANCUN, Q. ROO



Ficha de Indicador de Desempeño. FID 2024

CLAVE Y NOMBRE DEL INDICADOR

PACUUSPC: Porcentaje del Actualización de Carta Urbana de Usos de Suelo del Centro de Población de Cancún

| NOMBRE DEL PROGRAMA PRESUPUESTARIO | | UNIDAD RESPONSABLE | NIVEL DE LA MIR QUE ATIENDE EL INDICADOR |
|---|---|---|--|
| E-PPA 3.3 Programa para el Ordenamiento Territorial y Desarrollo Urbano Sostenible. | | Instituto de Planeación de Desarrollo Urbano | Actividad |
| Clave y nombre de la Estrategia del PMD a la que se alinea el Indicador. | | Clave y nombre de la Línea de Acción del PMD a la que se alinea el Indicador. | |
| 3.3.1 | Implementar los mecanismos y procedimientos establecidos en la normatividad aplicable para la elaboración de programas, planes y proyectos urbanos, que contribuyen a generar un entorno de equidad urbano y ambiental; que logre cohesión territorial y promueva la conformación del Municipio de Benito Juárez como un municipio sustentable. | 11.a.1 Número de países que cuentan con políticas urbanas nacionales o planes de desarrollo regionales que a) responden a la dinámica de la población, b) garantizan un desarrollo territorial equilibrado y c) aumentan el margen fiscal local | |

Seleccionar los Criterios CREMAA que cumple el indicador.

| Claridad. | Relevancia. | Economía. | Monitoreable. | Adecuado. | Aportación Marginal. |
|---|--------------|---|---------------------------------------|--------------|----------------------|
| (X) | (X) | (X) | (X) | (X) | () |
| Seleccionar una de las Dimensiones que mide el Indicador. | | | Seleccionar el Tipo de indicador. | | |
| Eficiencia. | Eficacia. | Calidad. | Economía. | Estratégico. | Gestión. |
| (x) | () | () | () | (X) | () |
| Seleccionar el compartimiento del Indicador hacia la meta. (ascendente o descendente + regular o nominal) | | | Tipo de valor de la meta. | | |
| Ascendente. | Descendente. | Regular (comportamiento constante dentro de un rango) | Nominal (no existen datos históricos) | Absoluta. | Relativa. |
| (X) | () | (X) | () | (X) | () |

Definición del indicador.

Mide el porcentaje de avance de la actualización de carta urbana de usos de suelo del Centro de Población de Cancún

Ecuación del Método de cálculo del indicador.

$$PACUUSPC = (PACUUSPC:E/PACUUSPC:P) * 100$$

| Unidad de medida del indicador | | Frecuencia de medición del indicador | | |
|--------------------------------|------|--------------------------------------|----------------|------|
| Porcentaje | | Trimestral | | |
| Línea base | | Meta | | |
| Valor Absoluto | Año | Valor Absoluto | Valor Relativo | Año |
| 0 | 2023 | 0 | 0.00% | 2024 |

Parámetros de semaforización

| ascendente | | | descendente (estos parametros podrán variar de acuerdo al indicador) | | |
|--|--|----------------------------|---|--|----------------------|
| verde (aceptable) | amarillo (con riesgo) | rojo (crítico) | verde (aceptable) | amarillo (con riesgo) | rojo (crítico) |
| mayor a 70% y menor o igual a 120%; mayor a 70% y menor o igual a 120% | mayor o igual a 50% o menor o igual a 70%; mayor o igual a 50% o menor o igual a 70% | menor a 50% o mayor a 120% | menor o igual a cero | mayor a cero y menor a +20%; mayor a cero y menor a +20% | mayor o igual a +20% |

Medio de Verificación del Indicador

Nombre completo del Documento que sustenta la información: Programa Municipal de Desarrollo Urbano del Municipio de Benito Juárez

Nombre del área que genera o publica la información: Dirección General del IMPLAN

Periodicidad con que se genera el documento: Trimestral

Liga de la página de la que se obtiene la información: <http://implancancun.gob.mx/publicaciones/>

SEGUIMIENTO TRIMESTRAL Y ACUMULADO ANUAL DE AVANCE EN CUMPLIMIENTO DE METAS (%)

| TRIMESTRE 1 | TRIMESTRE 2 | TRIMESTRE 3 | TRIMESTRE 4 | ANUAL | MINIGRÁFICA |
|-------------|-------------|-------------|-------------|---------|-------------|
| 100.00% | 100.00% | 100.00% | 100.00% | 100.00% | |

Características de las Variables del indicador

| Siglas del numerador | Descripción de las siglas del numerador |
|---|--|
| PACUUSPCPE | Porcentaje del Actualización de Carta Urbana de Usos de Suelo del Centro de Población de Cancún Elaborado |
| Fuente de Información del numerador | Unidad de Medida del numerador |
| Proyecto de Identificación de Trayectos | Proyecto |
| Siglas del denominador | Descripción de las siglas del denominador |
| PACUUSPCP | Porcentaje del Actualización de Carta Urbana de Usos de Suelo del Centro de Población de Cancún Programado |
| Fuente de Información del denominador | Unidad de Medida del denominador |
| Proyecto de Identificación de Trayectos | Proyecto |

Responsable del diseño del Indicador

Lic Héctor Sánchez Tirado

Unidad administrativa del responsable

Dirección General

Correo electrónico del responsable

hector.sanchez@implancancun.gob.mx

Puesto del responsable

Director General

Teléfono del responsable

9988920975

Firma del Responsable

**M. AYUNTAMIENTO
 "BENITO JUÁREZ"
 INSTITUTO DE PLANEACION
 DE DESARROLLO URBANO
 CANCUN, Q. ROO**



Ficha de Indicador de Desempeño: FID 2024

CLAVE Y NOMBRE DEL INDICADOR

PGRHMyS: Porcentaje de gestión de los recursos humanos y adquisiciones de bienes y servicios realizadas

| NOMBRE DEL PROGRAMA PRESUPUESTARIO | | UNIDAD RESPONSABLE | NIVEL DE LA MIR QUE ATIENDE EL INDICADOR |
|--|---|---|--|
| E-PPA 3.3 Programa para el Ordenamiento Territorial y Desarrollo Urbano Sustentable. | | Instituto de Planeación de Desarrollo Urbano | Actividad |
| Clave y nombre de la Estrategia del PMD a la que se alinea el Indicador. | | Clave y nombre de la Línea de Acción del PMD a la que se alinea el Indicador. | |
| 3.3.1 | Implementar los mecanismos y procedimientos establecidos en la normatividad aplicable para la elaboración de programas, planes y proyectos urbanos, que contribuyen a generar un entorno de equidad urbano y ambiental; que logre cohesión territorial y promueva la conformación del Municipio de Benito Juárez como un municipio sustentable. | 11.a.1 Número de países que cuentan con políticas urbanas nacionales o planes de desarrollo regionales que a) responden a la dinámica de la población, b) garantizan un desarrollo territorial equilibrado y c) aumentan el margen fiscal local | |

Seleccionar los Criterios CREMAA que cumple el Indicador.

| Claridad. | Relevancia. | Economía. | Monitoreable. | Adecuado. | Aportación Marginal. |
|---|--------------|---|---------------------------------------|--------------|----------------------|
| (X) | (X) | (X) | (X) | (X) | () |
| Seleccionar una de las Dimensiones que mide el Indicador. | | | Seleccionar el Tipo de indicador. | | |
| Eficiencia. | Eficacia. | Calidad. | Economía. | Estratégico. | Gestión. |
| (x) | () | () | () | (X) | () |
| Seleccionar el compartimiento del Indicador hacia la meta. (ascendente o descendente + regular o nominal) | | | Tipo de valor de la meta. | | |
| Ascendente. | Descendente. | Regular (comportamiento constante dentro de un rango) | Nominal (no existen datos históricos) | Absoluta. | Relativa. |
| (X) | () | (X) | () | (X) | () |

Definición del Indicador.

Mide la gestión de los recursos humanos y adquisiciones de bienes y servicios realizadas, el cual permitirá tener transparencia en el manejo de los recursos públicos asignados al Instituto

Ecuación del Método de cálculo del indicador.

$$PGRHMyS = (NGRHR + NABySR) / (NGRHP + NGABySP) * 100$$

| Unidad de medida del Indicador | | Frecuencia de medición del Indicador | | |
|--------------------------------|------|--------------------------------------|----------------|------|
| Porcentaje | | Trimestral | | |
| Línea base | | Meta | | |
| Valor Absoluto | Año | Valor Absoluto | Valor Relativo | Año |
| 72 | 2022 | 72 | 0.00% | 2023 |

Parámetros de semaforización

| ascendente | | | descendente (estos parametros podrán variar de acuerdo al indicador) | | |
|---|---|----------------------------|---|---|----------------------|
| verde (aceptable) | amarillo (con riesgo) | rojo (crítico) | verde (aceptable) | amarillo (con riesgo) | rojo (crítico) |
| mayor a 70% y menor o igual a 120% mayor a 70% y menor o igual a 120% | mayor o igual a 50% o menor o igual a 70% mayor o igual a 50% o menor o igual a 70% | menor a 50% o mayor a 120% | menor o igual a cero | mayor a cero y menor a +20% mayor a cero y menor a +20% | mayor o igual a +20% |

Medio de Verificación del Indicador

Nombre del Documento: Reportes de gestión de recursos humanos y adquisiciones de bienes y servicios realizadas por la Unidad Administrativa

Nombre de quien genera la información: Titular de la Unidad Administrativa

Periodicidad con que se genera la información: trimestral

Liga de la página donde se localiza la información o ubicación: <http://implancancun.gob.mx/estados-financieros/>

SEGUIMIENTO TRIMESTRAL Y ACUMULADO ANUAL DE AVANCE EN CUMPLIMIENTO DE METAS (%)

| TRIMESTRE 1 | TRIMESTRE 2 | TRIMESTRE 3 | TRIMESTRE 4 | ANUAL | MINIGRÁFICA |
|-------------|-------------|-------------|-------------|---------|-------------|
| 100.00% | 100.00% | 100.00% | 100.00% | 100.00% | |

Características de las Variables del indicador


| Siglas del numerador | Descripción de las siglas del numerador |
|---|---|
| NGRHR; NGABySR | Número de Gestiones de Recursos Humanos Realizadas; Número de Gestiones de Adquisición de Bienes y Servicios Realizadas |
| Fuente de Información del numerador | Unidad de Medida del numerador |
| Reportes de gestión de recursos humanos y adquisiciones de bienes y servicios realizadas por la Unidad Administrativa | Reportes |
| Siglas del denominador | Descripción de las siglas del denominador |
| NGRHP; NGABySP | Número de Gestiones de Recursos Humanos Programadas; Número de Gestiones de Adquisición de Bienes y Servicios Programados |
| Fuente de Información del denominador | Unidad de Medida del denominador |
| Reportes de gestión de recursos humanos y adquisiciones de bienes y servicios realizadas por la Unidad Administrativa | Reportes |

Responsable del diseño del Indicador

Lic. Elizabeth Gazga Villaiba

| Unidad administrativa del responsable | Puesto del responsable |
|---------------------------------------|-------------------------------------|
| Unidad administrativa | Titular de la Unidad Administrativa |
| Correo electrónico del responsable | Teléfono del responsable |
| egazga@implancancun.gob.mx | 9988920975 |

Firma del Responsable



AYUNTAMIENTO
BENITO JUÁREZ
INSTITUTO DE PLANEACION
DE DESARROLLO URBANO
CANCUN, Q. ROO



Ficha de Indicador de Desempeño. FID 2024

CLAVE Y NOMBRE DEL INDICADOR

PIGFPA: Porcentaje de Informes de Gestión Financiera del presupuesto asignado

| NOMBRE DEL PROGRAMA PRESUPUESTARIO | | UNIDAD RESPONSABLE | NIVEL DE LA MIR QUE ATIENDE EL INDICADOR |
|---|---|---|--|
| E-PPA 3.3 Programa para el Ordenamiento Territorial y Desarrollo Urbano Sostenible. | | Instituto de Planeación de Desarrollo Urbano | Componente |
| Clave y nombre de la Estrategia del PMD a la que se alinea el Indicador. | | Clave y nombre de la Línea de Acción del PMD a la que se alinea el Indicador. | |
| 3.3.1 | Implementar los mecanismos y procedimientos establecidos en la normatividad aplicable para la elaboración de programas, planes y proyectos urbanos, que contribuyen a generar un entorno de equidad urbano y ambiental; que logre cohesión territorial y promueva la conformación del Municipio de Benito Juárez como un municipio sustentable. | 11.a.1 Número de países que cuentan con políticas urbanas nacionales o planes de desarrollo regionales que a) responden a la dinámica de la población, b) garantizan un desarrollo territorial equilibrado y c) aumentan el margen fiscal local | |

Seleccionar los Criterios CREMAA que cumple el Indicador.

| Claridad. | Relevancia. | Economía. | Monitoreable. | Adecuado. | Aportación Marginal. |
|--|--------------|---|---------------------------------------|--------------|----------------------|
| (X) | (X) | (X) | (X) | (X) | () |
| Seleccionar una de las Dimensiones que mide el Indicador. | | | Seleccionar el Tipo de indicador. | | |
| Eficiencia. | Eficacia. | Calidad. | Economía. | Estratégico. | Gestión. |
| (X) | () | () | () | (X) | () |
| Seleccionar el compartimento del Indicador hacia la meta. (ascendente o descendente + regular o nominal) | | | Tipo de valor de la meta. | | |
| Ascendente. | Descendente. | Regular (comportamiento constante dentro de un rango) | Nominal (no existen datos históricos) | Absoluta. | Relativa. |
| (X) | () | (X) | () | (X) | () |

Definición del indicador.

Muestra el porcentaje de la gestión financiera del presupuesto asignado con el objetivo de llevar a cabo la rendición de cuentas de una manera clara y objetiva IMPLAN, ante los entes fiscalizadores y la ciudadanía

Ecuación del Método de cálculo del indicador.

$$PIGFPA = (NIPR / NIP) \times 100$$

| Unidad de medida del Indicador | | Frecuencia de medición del Indicador | | |
|--------------------------------|------|--------------------------------------|----------------|------|
| Porcentaje | | Trimestral | | |
| Línea base | | Meta | | |
| Valor Absoluto | Año | Valor Absoluto | Valor Relativo | Año |
| 4 | 2023 | 4 | 0.00% | 2024 |

Parámetros de semaforización

| ascendente | | | descendente (estos parametros podrán variar de acuerdo al indicador) | | |
|------------------------------------|---|----------------------------|---|-----------------------------|----------------------|
| verde (aceptable) | amarillo (con riesgo) | rojo (crítico) | verde (aceptable) | amarillo (con riesgo) | rojo (crítico) |
| mayor a 70% y menor o igual a 120% | mayor o igual a 50% o menor o igual a 70% | menor a 50% o mayor a 120% | menor o igual a cero | mayor a cero y menor a +20% | mayor o igual a +20% |

Medio de Verificación del Indicador

Nombre del Documento: Avances de Gestión Financiera
 Nombre de quien genera la información: Titular de la Unidad Administrativa
 Periodicidad con que se genera la información: Trimestral
 Liga de la página donde se localiza la información o ubicación: <http://implancancun.gob.mx/estados-financieros//>

SEGUIMIENTO TRIMESTRAL Y ACUMULADO ANUAL DE AVANCE EN CUMPLIMIENTO DE METAS (%)

| TRIMESTRE 1 | TRIMESTRE 2 | TRIMESTRE 3 | TRIMESTRE 4 | ANUAL | MINIGRÁFICA |
|-------------|-------------|-------------|-------------|---------|-------------|
| 100.00% | 100.00% | 100.00% | 100.00% | 100.00% | |

Características de las Variables del Indicador


| Siglas del numerador | Descripción de las siglas del numerador |
|---------------------------------------|---|
| NIR | Número de Informes Realizados |
| Fuente de Información del numerador | Unidad de Medida del numerador |
| Avances de Gestión Financiera | Informes Realizados |
| Siglas del denominador | Descripción de las siglas del denominador |
| NIP | Número de Informes Programados |
| Fuente de Información del denominador | Unidad de Medida del denominador |
| Avances de Gestión Financiera | Informes Realizados |

Responsable del diseño del Indicador

Lic. Elizabeth Gazga Villalba

| Unidad administrativa del responsable | Puesto del responsable |
|---------------------------------------|-------------------------------------|
| Unidad administrativa | Titular de la Unidad Administrativa |
| Correo electrónico del responsable | Teléfono del responsable |
| egazga@implancancun.gob.mx | 9988920173 |

Firma del Responsable



H. AYUNTAMIENTO
"BENITO JUAREZ"
INSTITUTO DE PLANEACION
DE DESARROLLO URBANO
CANCUN, Q. ROO