

Ficha de Indicador de Desempeño. FID 2024

CLAVE Y NOMBRE DEL INDICADOR

PDEP: Porcentaje de deportistas participantes.

NOMBRE DEL PROGRAMA PRESUPUESTARIO	DEPENDENCIA RESPONSABLE	NIVEL DE LA MIR QUE ATIENDE EL INDICADOR
E-PPA 4.2 Programa Deporte sin Límites	INSTITUTO DEL DEPORTE	Propósito

Clave y nombre de la Estrategia del PMD a la que se alinea el Indicador.

Clave y nombre de la Línea de Acción del PMD a la que se alinea el Indicador.

4.2.1 Promover acciones deportivas que combatan las causas que generan la violencia y la delincuencia contribuyendo a la paz y la justicia a favor de los habitantes de Benito Juárez.

4.2.1.1 Porcentaje de Mantenimiento Preventivo y Creación de Espacios Deportivos, 4.2.1.2 Impulsos de actividades deportivas y recreativas, 4.2.1.3 Actividades deportivas Organizadas, 4.2.1.4 Estímulo a deportistas participantes.

Seleccionar los Criterios CREMAA que cumple el Indicador.

Claridad.	Relevancia.	Economía.	Monitoreable.	Adecuado.	Aportación Marginal.
(X)	(X)	(X)	(X)	(X)	()

Seleccionar una de las Dimensiones que mide el Indicador.

Seleccionar el Tipo de indicador.

Eficiencia.	Eficacia.	Calidad.	Economía.	Estratégico.	Gestión.
()	(X)	()	()	()	(x)

Seleccionar el comportamiento del Indicador hacia la meta. (ascendente o descendente + regular o nominal)

Tipo de valor de la meta.

Ascendente.	Descendente.	Regular (comportamiento constante dentro de un rango)	Nominal (no existen datos históricos)	Absoluta.	Relativa.
(X)	()	(X)	()	(X)	(X)

Definición del indicador.

Con esta información se mide la participación de la población en las actividades creadas, promovidas y ejecutadas por el Instituto del Deporte, con la finalidad de contribuir en la mejora de la calidad de vida.

Ecuación del Método de cálculo del indicador.

$$PDEP = (NDP/NDPE) * 100$$

Unidad de medida del Indicador	Frecuencia de medición del Indicador			
Porcentaje	Trimestral			
Línea base	Meta			
Valor Absoluto	Año	Valor Absoluto	Valor Relativo	Año
29417	2023	61550	109.23%	2024

Parámetros de semaforización

Ascendente			Descendente (estos parametros podrán variar de acuerdo al indicador)		
verde (aceptable)	amarillo (con riesgo)	rojo (crítico)	verde (aceptable)	amarillo (con riesgo)	rojo (crítico)
mayor a 70%	mayor o igual a 50% o menor o igual a 70%	menor a 50%	menor o igual a cero	mayor a cero y menor a +20%	mayor o igual a +20%

Medio de Verificación del Indicador

Nombre del Documento:
Concentrado de Reportes Trimestrales de las Coordinaciones del Instituto del Deporte
Nombre de quien genera la información:
Dirección General del Instituto del Deporte (área)
Periodicidad con que se genera la información: Trimestral
Liga de la página donde se localiza la información o ubicación: Leffort IDBJ/DirGral/ReportesTrimCoordinaciones 2024
Ubicado en las oficinas de la Dirección General del Instituto del Deporte.

SEGUIMIENTO TRIMESTRAL Y ACUMULADO ANUAL DE AVANCE EN CUMPLIMIENTO DE METAS (%)

TRIMESTRE 1	TRIMESTRE 2	TRIMESTRE 3	TRIMESTRE 4	ANUAL	MINIGRAFICAS
308.56%	69.07%	NO APLICA	NO APLICA	82.93%	

Características de las Variables del indicador

Siglas del numerador	Descripción de las siglas del numerador
NDP	Número de Deportistas participantes
Fuente de Información del numerador	Unidad de Medida del numerador
Registro de actividades y eventos en el instituto del Deporte	Deportistas
Siglas del denominador	Descripción de las siglas del denominador
NDPE	Número de Deportistas participantes estimados (as)
Fuente de Información del denominador	Unidad de Medida del denominador
Registro de actividades y eventos en el instituto del Deporte	Deportistas

Nombre del responsable del diseño del Indicador

Lic. Alejandro Luna López

Unidad administrativa del responsable	Puesto del responsable
Instituto del Deporte	Director General
Correo electrónico del responsable	Teléfono del responsable
institutedeportecancun@yahoo.com.mx	9982604034

Firma del Responsable

[Handwritten signature]
INSTITUTO DEL DEPORTE

GOBIERNO DEL ESTADO DE QUINTANA ROO
SECRETARÍA DE DEPORTE
2021-2024



Ficha de Indicador de Desempeño. FID 2024

CLAVE Y NOMBRE DEL INDICADOR

PFR: Porcentaje de registros de finanzas públicas realizadas.

NOMBRE DEL PROGRAMA PRESUPUESTARIO		DEPENDENCIA RESPONSABLE	NIVEL DE LA MIR QUE ATIENDE EL INDICADOR
E-PPA 4.2 Programa Deporte sin Límites		INSTITUTO DEL DEPORTE	Componente
Clave y nombre de la Estrategia del PMD a la que se alinea el Indicador.		Clave y nombre de la Línea de Acción del PMD a la que se alinea el Indicador.	
4.2.1	Promover acciones deportivas que combatan las causas que generan la violencia y la delincuencia contribuyendo a la paz y la justicia a favor de los habitantes de Benito Juárez.	4.2.1.3 Actividades deportivas Organizadas	

Seleccionar los Criterios CREMAA que cumple el Indicador.

Claridad.	Relevancia.	Economía.	Monitoreable.	Adecuado.	Aportación Marginal.
(X)	(X)	(X)	(X)	(X)	()

Seleccionar una de las Dimensiones que mide el Indicador.

Seleccionar el Tipo de indicador.

Eficiencia.	Eficacia.	Calidad.	Economía.	Estratégico.	Gestión.
()	(X)	()	()	()	(X)

Seleccionar el comportamiento del Indicador hacia la meta.

Tipo de valor de la meta.

(ascendente o descendente + regular o nominal)					
Ascendente.	Descendente.	Regular (comportamiento constante dentro de un rango)	Nominal (no existen datos históricos)	Absoluta.	Relativa.
(X)	()	(X)	()	(X)	(X)

Definición del indicador.

Con esta información se miden los reportes e informes de contabilidad, finanzas y administrativos realizadas por el Instituto lo que permite la transparencia del presupuesto.

Ecuación del Método de cálculo del indicador.

$$PFR = (NFR/NFPP) * 100$$

Unidad de medida del Indicador		Frecuencia de medición del Indicador		
Porcentaje		Trimestral		
Línea base		Meta		
Valor Absoluto	Año	Valor Absoluto	Valor Relativo	Año
9	2023	9	0.00%	2024

Parámetros de semaforización

Ascendente			Descendente (estos parametros podrán variar de acuerdo al indicador)		
verde (aceptable)	amarillo (con riesgo)	rojo (crítico)	verde (aceptable)	amarillo (con riesgo)	rojo (crítico)
mayor a 70%	mayor o igual a 50% o menor o igual a 70%	menor a 50%	menor o igual a cero	mayor a cero y menor a +20%	mayor o igual a +20%

Medio de Verificación del Indicador

Nombre del Documento:
Carpeta de Reportes Trimestrales de la Coordinación Administrativa

Nombre de quien genera la información:
Coordinación Administrativa del Instituto del Deporte del Municipio (área)

Periodicidad con que se genera la información: Trimestral

Liga de la página donde se localiza la información o ubicación:
Carpeta Lefort Coordinación Administrativa Leflor 01 IDBJ/CoordAdmon/EntregaASE2024

SEGUIMIENTO TRIMESTRAL Y ACUMULADO ANUAL DE AVANCE EN CUMPLIMIENTO DE METAS (%)

TRIMESTRE 1	TRIMESTRE 2	TRIMESTRE 3	TRIMESTRE 4	ANUAL	MINIGRAFICAS
100.00%	100.00%	NO APLICA	NO APLICA	100.00%	

Características de las Variables del indicador

Siglas del numerador	Descripción de las siglas del numerador
NFR	Número de registros de finanzas públicas realizadas
Fuente de Información del numerador	Unidad de Medida del numerador
Número de registros de finanzas realizadas	Registros
Siglas del denominador	Descripción de las siglas del denominador
NFPP	Número de registros de finanzas programadas
Fuente de Información del denominador	Unidad de Medida del denominador
Documentos de entrega de los registros	Registros

Nombre del responsable del diseño del Indicador

C. Gualberto Mejía Moguel

Unidad administrativa del responsable	Puesto del responsable
Instituto del Deporte	Coordinador Administrativo
Correo electrónico del responsable	Teléfono del responsable
admonmej22@gmail.com	9983719826


Firma del Responsable



Ficha de Indicador de Desempeño. FID 2024

CLAVE Y NOMBRE DEL INDICADOR

PACR: Porcentaje de reportes administrativos y contables realizados.

NOMBRE DEL PROGRAMA PRESUPUESTARIO		DEPENDENCIA RESPONSABLE	NIVEL DE LA MIR QUE ATIENDE EL INDICADOR
E-PPA 4.2 Programa Deporte sin Límites		INSTITUTO DEL DEPORTE	Actividad
Clave y nombre de la Estrategia del PMD a la que se alinea el Indicador.		Clave y nombre de la Línea de Acción del PMD a la que se alinea el Indicador.	
4.2.1	Promover acciones deportivas que combatan las causas que generan la violencia y la delincuencia contribuyendo a la paz y la justicia a favor de los habitantes de Benito Juárez.	4.2.1.3 Actividades deportivas Organizadas	

Seleccionar los Criterios CREMAA que cumple el Indicador.

Claridad.	Relevancia.	Economía.	Monitoreable.	Adecuado.	Aportación Marginal.
(X)	(X)	(X)	(X)	(X)	()
Seleccionar una de las Dimensiones que mide el Indicador.			Seleccionar el Tipo de indicador.		
Eficiencia.	Eficacia.	Calidad.	Economía.	Estratégico.	Gestión.
()	(X)	()	()	()	(X)

Seleccionar el comportamiento del Indicador hacia la meta.
(ascendente o descendente + regular o nominal)

Tipo de valor de la meta.

Ascendente.	Descendente	Regular (comportamiento constante dentro de un rango)	Nominal (no existen datos históricos)	Absoluta.	Relativa.
(X)	()	(X)	()	(X)	(X)

Definición del indicador.

Con esta información se miden los informes y análisis de tipo administrativos, financiero y contables que reflejan la aplicación del presupuesto, uso en las actividades y eventos realizados.

Ecuación del Método de cálculo del indicador.

$$PACR = (NRCR/NRCP) * 100$$

Unidad de medida del Indicador		Frecuencia de medición del Indicador		
Porcentaje		Trimestral		
Línea base		Meta		
Valor Absoluto	Año	Valor Absoluto	Valor Relativo	Año
9	2023	9	0.00%	2024

Parámetros de semaforización

Ascendente			Descendente (estos parametros podrán variar de acuerdo al indicador)		
verde (aceptable)	amarillo (con riesgo)	rojo (crítico)	verde (aceptable)	amarillo (con riesgo)	rojo (crítico)
mayor a 70%	mayor o igual a 50% o menor o igual a 70%	menor a 50%	menor o igual a cero	mayor a cero y menor a +20%	mayor o igual a +20%

Medio de Verificación del Indicador

Nombre del Documento:
Carpeta de Reportes Trimestrales de la Coordinación Administrativa
Nombre de quien genera la información:
Coordinación Administrativa del Instituto del Deporte del Municipio (área)
Periodicidad con que se genera la información: Trimestral
Liga de la página donde se localiza la información o ubicación:
Carpeta Lefort en Coordinación Administrativa Lefort 01 IDBJ/CoordAdmon/EntregaASE2024

SEGUIMIENTO TRIMESTRAL Y ACUMULADO ANUAL DE AVANCE EN CUMPLIMIENTO DE METAS (%)

TRIMESTRE 1	TRIMESTRE 2	TRIMESTRE 3	TRIMESTRE 4	ANUAL	MINIGRAFICAS
100.00%	100.00%	NO APLICA	NO APLICA	25.00%	


Características de las Variables del indicador

Siglas del numerador	Descripción de las siglas del numerador
NRCR	Número de reportes administrativos y contables realizados
Fuente de Información del numerador	Unidad de Medida del numerador
Registro documental de entrega de reportes financieros.	Reportes
Siglas del denominador	Descripción de las siglas del denominador
NRCP	Número de reportes administrativos y contables programados
Fuente de Información del denominador	Unidad de Medida del denominador
Resgistro Documental de reporte financieros entregados.	Reportes

Nombre del responsable del diseño del Indicador

C. Gualberto Mejía Moguel

Unidad administrativa del responsable	Puesto del responsable
Instituto del Deporte	Coordinador Administrativo
Correo electrónico del responsable	Teléfono del responsable
admonmej22@gmail.com	9983719826



Firma del Responsable

INSTITUTO DEL DEPORTE

SEGUIMIENTO TRIMESTRAL Y ACUMULADO ANUAL DE AVANCE EN CUMPLIMIENTO DE METAS (%)
2021-2024


Ficha de Indicador de Desempeño. FID 2024

CLAVE Y NOMBRE DEL INDICADOR

PMPCED: Porcentaje de Mantenimiento Preventivo y Creación de Espacios Deportivos

NOMBRE DEL PROGRAMA PRESUPUESTARIO		DEPENDENCIA RESPONSABLE	NIVEL DE LA MIR QUE ATIENDE EL INDICADOR
E-PPA 4.2 Programa Deporte sin Límites		INSTITUTO DEL DEPORTE	Componente
Clave y nombre de la Estrategia del PMD a la que se alinea el Indicador.		Clave y nombre de la Línea de Acción del PMD a la que se alinea el Indicador.	
4.2.1	Promover acciones deportivas que combatan las causas que generan la violencia y la delincuencia contribuyendo a la paz y la justicia a favor de los habitantes de Benito Juárez.	4.2.1.1	Porcentaje de Mantenimiento Preventivo y Creación de Espacios Deportivos

Seleccionar los Criterios CREMAA que cumple el Indicador.

Claridad.	Relevancia.	Economía.	Monitoreable.	Adecuado.	Aportación Marginal.
(X)	(X)	(X)	(X)	(X)	()
Seleccionar una de las Dimensiones que mide el Indicador.			Seleccionar el Tipo de indicador.		
Eficiencia.	Eficacia.	Calidad.	Economía.	Estratégico.	Gestión.
()	(X)	()	()	()	(X)
Seleccionar el comportamiento del Indicador hacia la meta. (ascendente o descendente + regular o nominal)			Tipo de valor de la meta.		
Ascendente.	Descendente.	Regular (comportamiento constante dentro de un rango)	Nominal (no existen datos históricos)	Absoluta.	Relativa.
(X)	()	(X)	()	(X)	(X)

Definición del indicador.

Con esta información se miden las acciones centradas en dignificar las instalaciones deportivas y de mejor calidad en el municipio.

Ecuación del Método de cálculo del indicador.

$$PEDA = (NEDA/NEDP) * 100$$

Unidad de medida del Indicador		Frecuencia de medición del Indicador		
Porcentaje		Trimestral		
Línea base		Meta		
Valor Absoluto	Año	Valor Absoluto	Valor Relativo	Año
110	2023	110	0.00%	2024

Parámetros de semaforización

Ascendente			Descendente (estos parametros podrán variar de acuerdo al indicador)		
verde (aceptable)	amarillo (con riesgo)	rojo (crítico)	verde (aceptable)	amarillo (con riesgo)	rojo (crítico)
mayor a 70%	mayor o igual a 50% o menor o igual a 70%	menor a 50%	menor o igual a cero	mayor a cero y menor a +20%	mayor o igual a +20%

Medio de Verificación del Indicador

Nombre del Documento: Informe de Resultados Espacios Deportivos 2024
 Nombre de quien genera la información: Coordinación de Mantenimiento e Infraestructura Deportiva del Instituto del Deporte del Municipio.
 Periodicidad con que se genera la información: Trimestral
 Liga de la página donde se localiza la información o ubicación: Carpeta Lefort en Coordinación de Mantenimiento e Infraestructura Lefort 01 IDBJ/CoordMaintoinfr/Espacios deportivos atendidos 2024.

SEGUIMIENTO TRIMESTRAL Y ACUMULADO ANUAL DE AVANCE EN CUMPLIMIENTO DE METAS (%)

TRIMESTRE 1	TRIMESTRE 2	TRIMESTRE 3	TRIMESTRE 4	ANUAL	MINIGRAFICAS
75.00%	33.33%	NO APLICA	NO APLICA	13.64%	

4

Siglas del numerador	Descripción de las siglas del numerador
NEDA	Número de Espacios deportivos Atendidos
Fuente de Información del numerador	Unidad de Medida del numerador
Registro administrativo de Mantenimientos y espacios deportivos atendidos.	Espacios deportivos
Siglas del denominador	Descripción de las siglas del denominador
NEDP	Número de Espacios deportivos Programados
Fuente de Información del denominador	Unidad de Medida del denominador
Registro documental administrativo de Mantenimientos y espacios deportivos.	Espacios deportivos

Nombre del responsable del diseño del Indicador

C. Renny René Díaz Lugo

Unidad administrativa del responsable	Puesto del responsable
Instituto del Deporte	Coordinador de Mantenimiento e Instalaciones Deportivas
Correo electrónico del responsable	Teléfono del responsable
ranarendiaz@gmail.com	9988941412

Firma del Responsable

INSTITUTO DEL DEPORTE
 SECRETARÍA DE DEPORTE
 2021-2024

Ficha de Indicador de Desempeño. FID 2024

CLAVE Y NOMBRE DEL INDICADOR

PMDR: Porcentaje de metros cuadrados de mantenimiento en instalaciones deportivas realizados.

NOMBRE DEL PROGRAMA PRESUPUESTARIO		DEPENDENCIA RESPONSABLE	NIVEL DE LA MIR QUE ATIENDE EL INDICADOR
E-PPA 4.2 Programa Deporte sin Límites		INSTITUTO DEL DEPORTE	Actividad
Clave y nombre de la Estrategia del PMD a la que se alinea el Indicador.		Clave y nombre de la Línea de Acción del PMD a la que se alinea el Indicador.	
4.2.1	Promover acciones deportivas que combatan las causas que generan la violencia y la delincuencia contribuyendo a la paz y la justicia a favor de los habitantes de Benito Juárez.	4.2.1.1	Porcentaje de Mantenimiento Preventivo y Creación de Espacios Deportivos

Seleccionar los Criterios CREMAA que cumple el Indicador.

Claridad.	Relevancia.	Economía.	Monitoreable.	Adecuado.	Aportación Marginal.
(x)	(x)	(x)	(x)	(x)	()

Seleccionar una de las Dimensiones que mide el Indicador.

Seleccionar el Tipo de indicador.

Eficiencia.	Eficacia.	Calidad.	Economía.	Estratégico.	Gestión.
()	(X)	()	()	()	(x)

Seleccionar el comportamiento del Indicador hacia la meta.
(ascendente o descendente + regular o nominal)

Tipo de valor de la meta.

Ascendente.	Descendente.	Regular (comportamiento constante dentro de un rango)	Nominal (no existen datos históricos)	Absoluta.	Relativa.
(X)	()	(X)	()	(X)	(X)

Definición del indicador.

Con esta información se mide el número de metros cuadrados de mantenimiento para dignificar las instalaciones deportivas brindando a en la infraestructura deportiva mejoras en los accesos incluyentes, mantenimiento con pintura, cambio de mallas, tableros de basquetbol, y reparaciones en Instalaciones deportivas dentro del municipio de Benito Juárez.

Ecuación del Método de cálculo del indicador.

$$PMDR = (NMIR/NMIP) * 100$$

Unidad de medida del Indicador		Frecuencia de medición del Indicador		
Porcentaje		Trimestral		
Línea base		Meta		
Valor Absoluto	Año	Valor Absoluto	Valor Relativo	Año
110	2023	110	0.00%	2024

Parámetros de semaforización

Ascendente			Descendente (estos parámetros podrán variar de acuerdo al indicador)		
verde (aceptable)	amarillo (con riesgo)	rojo (crítico)	verde (aceptable)	amarillo (con riesgo)	rojo (crítico)
mayor a 70%	mayor o igual a 50% o menor o igual a 70%	menor a 50%	menor o igual a cero	mayor a cero y menor a +20%	mayor o igual a +20%

Medio de Verificación del Indicador

Nombre del Documento: Reporte de mantenimiento de instalaciones deportivas 2024
Nombre de quien genera la información: Coordinación de Mantenimiento e Infraestructura Deportiva del Instituto del Deporte del Municipio.
Periodicidad con que se genera la información: Trimestral
Liga de la página donde se localiza la información o ubicación: Carpeta Lefort en Coordinación de Mantenimiento e infraestructura Lefort 01
IDBJ/CoordMaintInfr/Mantenimiento y reparaciones en Instalaciones deportivas 2024.

SEGUIMIENTO TRIMESTRAL Y ACUMULADO ANUAL DE AVANCE EN CUMPLIMIENTO DE METAS (%)

TRIMESTRE 1	TRIMESTRE 2	TRIMESTRE 3	TRIMESTRE 4	ANUAL	MINIGRAFICAS
75.00%	39.33%	NO APLICA	NO APLICA	13.64%	

Características de las Variables del indicador

Siglas del numerador	Descripción de las siglas del numerador
NMR	Número de metros cuadrados de mantenimiento en instalaciones deportivas realizados
Fuente de Información del numerador	Unidad de Medida del numerador
Registro documental administrativo de Instalaciones que recibieron mantenimiento.	Metros cuadrados
Siglas del denominador	Descripción de las siglas del denominador
NMO	Número de metros cuadrados de mantenimiento en instalaciones programados.
Fuente de Información del denominador	Unidad de Medida del denominador
Registro documental administrativo de instalaciones que recibieron mantenimiento en 2024	Metros cuadrados

Nombre del responsable del diseño del Indicador

C. Renny René Díaz Lugo

Unidad administrativa del responsable	Puesto del responsable
Instituto del Deporte	Coordinador de Mantenimiento e Instalaciones Deportivas
Correo electrónico del responsable	Teléfono del responsable
ranarendiaz@gmail.com	9988941412

Firma del Responsable

Ficha de Indicador de Desempeño. FID 2024

CLAVE Y NOMBRE DEL INDICADOR

PIADR: Impulsos de actividades deportivas y recreativas, económicos o en especie ejercidos

NOMBRE DEL PROGRAMA PRESUPUESTARIO		DEPENDENCIA RESPONSABLE	NIVEL DE LA MIR QUE ATIENDE EL INDICADOR
E-PPA 4.2 Programa Deporte sin Límites		INSTITUTO DEL DEPORTE	Componente
Clave y nombre de la Estrategia del PMD a la que se alinea el Indicador.		Clave y nombre de la Línea de Acción del PMD a la que se alinea el Indicador.	
4.2.1	Promover acciones deportivas que combatan las causas que generan la violencia y la delincuencia contribuyendo a la paz y la justicia a favor de los habitantes de Benito Juárez.	4.2.1.2 4.2.1.4	Impulsos de actividades deportivas y recreativas Estímulo a deportistas participantes.

Seleccionar los Criterios CREMAA que cumple el Indicador.

Claridad.	Relevancia.	Economía.	Monitoreable.	Adecuado.	Aportación Marginal.
(X)	(X)	(X)	(X)	(X)	()
Seleccionar una de las Dimensiones que mide el Indicador.			Seleccionar el Tipo de indicador.		
Eficiencia.	Eficacia.	Calidad.	Economía.	Estratégico.	Gestión.
()	(X)	()	()	()	(X)

Seleccionar el comportamiento del Indicador hacia la meta.
(ascendente o descendente + regular o nominal)

Tipo de valor de la meta.

Ascendente.	Descendente	Regular (comportamiento constante dentro de un rango)	Nominal (no existen datos históricos)	Absoluta.	Relativa.
(X)	()	(X)	()	(X)	(X)

Definición del indicador.

Con esta información se miden los apoyos económicos y materiales invertidos en deportistas para un mejor desempeño y fomento del deporte del municipio.

Ecuación del Método de cálculo del indicador.

$$PIADR = (NIDRRR/NIADRR) * 100$$

Unidad de medida del Indicador		Frecuencia de medición del Indicador		
Porcentaje		Trimestral		
Línea base		Meta		
Valor Absoluto	Año	Valor Absoluto	Valor Relativo	Año
30800	2023	45600	48.05%	2024

Parámetros de semaforización

Ascendente			Descendente (estos parametros podrán variar de acuerdo al indicador)		
verde (aceptable)	amarillo (con riesgo)	rojo (crítico)	verde (aceptable)	amarillo (con riesgo)	rojo (crítico)
mayor a 70%	mayor o igual a 50% o menor o igual a 70%	menor a 50%	menor o igual a cero	mayor a cero y menor a +20%	mayor o igual a +20%

Medio de Verificación del Indicador

Nombre del Documento: Reporte de Recursos Económicos Deportivos 2024

Nombre de quien genera la información: Coordinación de operaciones y logística del Instituto del Deporte del Municipio.

Periodicidad con que se genera la información: Trimestral

Liga de la página donde se localiza la información o ubicación: Carpeta Lefort en Coordinación operaciones y logística Lefort 01 IDBJ/CoordOpLog/Apoyos e incentivos 2024.

SEGUIMIENTO TRIMESTRAL Y ACUMULADO ANUAL DE AVANCE EN CUMPLIMIENTO DE METAS (%)

TRIMESTRE 1	TRIMESTRE 2	TRIMESTRE 3	TRIMESTRE 4	ANUAL	MINIGRAFICAS
666.04%	60.78%	NO APLICA	NO APLICA	77.41%	

Características de las Variables del indicador

Siglas del numerador	Descripción de las siglas del numerador
NIADRR	Número de impulsos de actividades deportivas y recreativas realizados
Fuente de Información del numerador	Unidad de Medida del numerador
Registros de talentos deportivos que recibieron apoyos	Impulsos deportivos
Siglas del denominador	Descripción de las siglas del denominador
NIADRP	Número de impulsos de actividades deportivas y recreativas programadas
Fuente de Información del denominador	Unidad de Medida del denominador
Registros de talentos deportivos que recibieron apoyos	Impulsos deportivos

Nombre del responsable del diseño del Indicador

C. Jesus Yanit Chay Canul

Unidad administrativa del responsable	Puesto del responsable
Instituto del Deporte	Coordinador de Operaciones y Logística
Correo electrónico del responsable	Teléfono del responsable
jesuschay7@gmail.com	9985772435

Firma del Responsable

INSTITUTO DEL DEPORTE

GOBIERNO DEL MUNICIPIO DE CANCUN
2021-2024



Ficha de Indicador de Desempeño. FID 2024

CLAVE Y NOMBRE DEL INDICADOR

PITD: Porcentaje de incentivos para talentos deportivos

NOMBRE DEL PROGRAMA PRESUPUESTARIO	DEPENDENCIA RESPONSABLE	NIVEL DE LA MIR QUE ATIENDE EL INDICADOR
E-PPA 4.2 Programa Deporte sin Límites	INSTITUTO DEL DEPORTE	Actividad

Clave y nombre de la Estrategia del PMD a la que se alinea el Indicador.	Clave y nombre de la Línea de Acción del PMD a la que se alinea el Indicador.
4.2.1 Promover acciones deportivas que combatan las causas que generan la violencia y la delincuencia contribuyendo a la paz y la justicia a favor de los habitantes de Benito Juárez.	4.2.1.4 Estímulo a deportistas participantes

Seleccionar los Criterios CREMAA que cumple el Indicador.

Claridad.	Relevancia.	Economía.	Monitoreable.	Adecuado.	Aportación Marginal.
(X)	(X)	(X)	(X)	(X)	()

Seleccionar una de las Dimensiones que mide el Indicador.

Seleccionar el Tipo de indicador.

Eficiencia.	Eficacia.	Calidad.	Economía.	Estratégico.	Gestión.
()	(X)	()	()	()	(X)

Seleccionar el comportamiento del Indicador hacia la meta.

(ascendente o descendente + regular o nominal)

Tipo de valor de la meta.

Ascendente.	Descendente.	Regular (comportamiento constante dentro de un rango)	Nominal (no existen datos históricos)	Absoluta.	Relativa.
(X)	()	X	()	(X)	(X)

Definición del indicador.

Con esta información se mide el impulso deportivo a través del apoyo en efectivo o con material deportivo a talentos deportivos entregados por el Instituto del Deporte del Municipio.

Ecuación del Método de cálculo del indicador.

$$PITD = (NITD/NITDE) * 100$$

Unidad de medida del Indicador		Frecuencia de medición del Indicador		
Porcentaje		Trimestral		
Línea base		Meta		
Valor Absoluto	Año	Valor Absoluto	Valor Relativo	Año
1600	2022	1600	0.00%	2024

Parámetros de semaforización

Ascendente			Descendente (estos parametros podrán variar de acuerdo al indicador)		
verde (aceptable)	amarillo (con riesgo)	rojo (crítico)	verde (aceptable)	amarillo (con riesgo)	rojo (crítico)
mayor a 70%	mayor o igual a 50% o menor o igual a 70%	menor a 50%	menor o igual a cero	mayor a cero y menor a +20%	mayor o igual a +20%

Medio de Verificación del Indicador

Nombre del Documento: Reporte de incentivos Deportivos 2024
 Nombre de quien genera la información: Coordinación Operaciones y Logística del Instituto del Deporte del Municipio
 Periodicidad con que se genera la información: Trimestral
 Liga de la página donde se localiza la información o ubicación: Carpeta Lefort en Coordinación Administrativa Lefort 01 IDBJ/CoordOprLog/incentivos 2024.

SEGUIMIENTO TRIMESTRAL Y ACUMULADO ANUAL DE AVANCE EN CUMPLIMIENTO DE METAS (%)

TRIMESTRE 1	TRIMESTRE 2	TRIMESTRE 3	TRIMESTRE 4	ANUAL	MINIGRAFICAS
50.00%	50.00%	NO APLICA	NO APLICA	9.38%	

Características de las Variables del Indicador

Siglas del numerador	Descripción de las siglas del numerador
NITD	Número de talentos deportivos entregados
Fuente de Información del numerador	Unidad de Medida del numerador
Registro documental de incentivos entregados	Incentivos a talentos deportivos
Siglas del denominador	Descripción de las siglas del denominador
NITDE	Número de talentos deportivos estimados
Fuente de Información del denominador	Unidad de Medida del denominador
Registro documental de incentivos entregados	Incentivos a talentos deportivos

Nombre del responsable del diseño del Indicador

C. Jesus Yanit Chay Canul

Unidad administrativa del responsable	Puesto del responsable
Instituto del Deporte	Coordinador de Operaciones y Logística
Correo electrónico del responsable	Teléfono del responsable
jesuschay7@gmail.com	9985772435

Firma del Responsable



Ficha de Indicador de Desempeño. FID 2024

CLAVE Y NOMBRE DEL INDICADOR

PARNB: Porcentaje de atenciones en rehabilitación y nutrición brindadas

NOMBRE DEL PROGRAMA PRESUPUESTARIO		DEPENDENCIA RESPONSABLE	NIVEL DE LA MIR QUE ATIENDE EL INDICADOR
E-PPA 4.2 Programa Deporte sin Límites		INSTITUTO DEL DEPORTE	Actividad
Clave y nombre de la Estrategia del PMD a la que se alinea el Indicador.		Clave y nombre de la Línea de Acción del PMD a la que se alinea el Indicador.	
4.2.1	Promover acciones deportivas que combatan las causas que generan la violencia y la delincuencia contribuyendo a la paz y la justicia a favor de los habitantes de Benito Juárez.	4.2.1.2 Impulsos de actividades deportivas y recreativas	

Seleccionar los Criterios CREMAA que cumple el Indicador.

Claridad.	Relevancia.	Economía.	Monitoreable.	Adecuado.	Aportación Marginal.
(X)	(X)	(X)	(X)	(X)	()

Seleccionar una de las Dimensiones que mide el Indicador.

Seleccionar el Tipo de indicador.

Eficiencia.	Eficacia.	Calidad.	Economía.	Estratégico.	Gestión.
()	(X)	()	()	()	(X)

Seleccionar el comportamiento del Indicador hacia la meta. (ascendente o descendente + regular o nominal)

Tipo de valor de la meta.

Ascendente.	Descendente	Regular (comportamiento constante dentro de un rango)	Nominal (no existen datos históricos)	Absoluta.	Relativa.
(X)	()	()	(X)	(X)	(X)

Definición del indicador.

Permitira medir el grado de cumplimiento de las atenciones en materia de rehabilitación y nutrición dirigidas a los deportistas con el objetivo de brindar apoyos integrales para el mejoramiento de su desempeño.

Ecuación del Método de cálculo del indicador.

$$PARNB = (NARNB/NARNE) * 100$$

Unidad de medida del Indicador		Frecuencia de medición del Indicador		
Porcentaje		Trimestral		
Línea base		Meta		
Valor Absoluto	Año	Valor Absoluto	Valor Relativo	Año
2500	2023	2500	0.00%	2024

Parámetros de semaforización

Ascendente			Descendente (estos parametros podrán variar de acuerdo al indicador)		
verde (aceptable)	amarillo (con riesgo)	rojo (crítico)	verde (aceptable)	amarillo (con riesgo)	rojo (crítico)
mayor a 70%	mayor o igual a 50% o menor o igual a 70%	menor a 50%	menor o igual a cero	mayor a cero y menor a +20%	mayor o igual a +20%

Medio de Verificación del Indicador

Nombre del Documento: Reporte de atenciones de rehabilitación y nutrición 2024
 Nombre de quien genera la información: Coordinación de Operaciones y Logística del Instituto del Deporte del Municipio
 Periodicidad con que se genera la información: Trimestral
 Liga de la página donde se localiza la información o ubicación: Carpeta Lefort en Coordinación de Operaciones y Logística Lefort 01 IDBJ/CoordOper/Atenciones rehabilitación y nutrición 2024.

SEGUIMIENTO TRIMESTRAL Y ACUMULADO ANUAL DE AVANCE EN CUMPLIMIENTO DE METAS (%)

TRIMESTRE 1	TRIMESTRE 2	TRIMESTRE 3	TRIMESTRE 4	ANUAL	MINIGRAFICAS
32.86%	100.00%	NO APLICA	NO APLICA	9.10%	

Características de las Variables del indicador

Siglas del numerador	Descripción de las siglas del numerador
NARMB	Número de atenciones en rehabilitación y nutrición brindadas
Fuente de Información del numerador	Unidad de Medida del numerador
Registro de atenciones	Atenciones
Siglas del denominador	Descripción de las siglas del denominador
NARNE	Número de atenciones en rehabilitación y nutrición estimadas a brindar
Fuente de Información del denominador	Unidad de Medida del denominador
Registro de atenciones de rehabilitacion y nutrición	Atenciones

Nombre del responsable del diseño del Indicador

C. Jesus Yanit Chay Canul

Unidad administrativa del responsable	Puesto del responsable
Instituto del Deporte	Coordinador de Operaciones y Logística
Correo electrónico del responsable	Teléfono del responsable
jesuschay7@gmail.com	9985772435

Firma del Responsable

INSTITUTO DEL DEPORTE
 REGISTRO DE ATENCIONES
 2021-2024

Ficha de Indicador de Desempeño. FID 2024

CLAVE Y NOMBRE DEL INDICADOR

PAME: Porcentaje de apoyos a atletas de la Maratón entregados

NOMBRE DEL PROGRAMA PRESUPUESTARIO	DEPENDENCIA RESPONSABLE	NIVEL DE LA MIR QUE ATIENDE EL INDICADOR
E-PPA 4.2 Programa Deporte sin Límites	INSTITUTO DEL DEPORTE	Actividad

Clave y nombre de la Estrategia del PMD a la que se alinea el Indicador. Clave y nombre de la Línea de Acción del PMD a la que se alinea el Indicador.

4.2.1	Promover acciones deportivas que combatan las causas que generan la violencia y la delincuencia contribuyendo a la paz y la justicia a favor de los habitantes de Benito Juárez.	4.2.1.3 Actividades deportivas Organizadas
-------	--	--

Seleccionar los Criterios CREMAA que cumple el Indicador.

Claridad.	Relevancia.	Economía.	Monitoreable.	Adecuado.	Aportación Marginal.
(x)	(x)	(x)	(x)	(x)	()

Seleccionar una de las Dimensiones que mide el Indicador.

Seleccionar el Tipo de indicador.

Eficiencia.	Eficacia.	Calidad.	Economía.	Estratégico.	Gestión.
()	(X)	()	()	()	(x)

Seleccionar el comportamiento del Indicador hacia la meta. (ascendente o descendente + regular o nominal)

Tipo de valor de la meta.

Ascendente.	Descendente.	Regular (comportamiento constante dentro de un rango)	Nominal (no existen datos históricos)	Absoluta.	Relativa.
(X)	()	(X)	()	(X)	(X)

Definición del indicador.

Con esta información se mide el número de atletas apoyados al invertir el municipio con la logística, apoyos con playeras, medallas y demás insumos entregados a atletas participantes de la Maratón Internacional Nocturno de Cancún.

Ecuación del Método de cálculo del indicador.

$$PAME = (NAE1/NAE2) * 100$$

Unidad de medida del Indicador		Frecuencia de medición del Indicador		
Porcentaje		Anual		
Línea base		Meta		
Valor Absoluto	Año	Valor Absoluto	Valor Relativo	Año
4487	2019	4000	-10.85%	2024

Parámetros de semaforización

Ascendente			Descendente (estos parametros podrán variar de acuerdo al indicador)		
verde (aceptable)	amarillo (con riesgo)	rojo (crítico)	verde (aceptable)	amarillo (con riesgo)	rojo (crítico)
mayor a 70%	mayor o igual a 50% o menor o igual a 70%	menor a 50%	menor o igual a cero	mayor a cero y menor a +20%	mayor o igual a +20%

Medio de Verificación del Indicador

Nombre del Documento: Reporte de Apoyos Maraton Internacional Nocturno Cancun
 Nombre de quien genera la información: Coordinación de Operaciones y Logística del Instituto del Deporte del Municipio.
 Periodicidad con que se genera la información: Anual
 Liga de la página donde se localiza la información o ubicación: Carpeta Lefort en Coordinación de Operaciones y Logística Lefort 01 IDB/CoordOperLog/Maratón de Cancún 2024.

SEGUIMIENTO TRIMESTRAL Y ACUMULADO ANUAL DE AVANCE EN CUMPLIMIENTO DE METAS (%)

TRIMESTRE 1	TRIMESTRE 2	TRIMESTRE 3	TRIMESTRE 4	ANUAL	MINIGRAFICAS
NO APLICA	NO APLICA	NO APLICA	NO APLICA	0.00%	

Características de las Variables del indicador

Siglas del numerador	Descripción de las siglas del numerador
NAE1	Número de apoyos entregados
Fuente de Información del numerador	Unidad de Medida del numerador
Registro de inscripción de competidores	Atletas apoyados
Siglas del denominador	Descripción de las siglas del denominador
NAE2	Número de apoyos estimados
Fuente de Información del denominador	Unidad de Medida del denominador
Registro de competencias e inscripciones de competidores	Atletas apoyados

Nombre del responsable del diseño del Indicador

C. Jesus Yanit Chay Canul

Unidad administrativa del responsable	Puesto del responsable
Instituto del Deporte	Coordinador de Operaciones y Logística
Correo electrónico del responsable	Teléfono del responsable
jesuschay7@gmail.com	9985772435

[Firma manuscrita]

Firma del Responsable

INSTITUTO DEL DEPORTE

 1er Trimestre 2024-2024


Ficha de Indicador de Desempeño. FID 2024

CLAVE Y NOMBRE DEL INDICADOR

PADC: Actividades deportivas coordinadas

NOMBRE DEL PROGRAMA PRESUPUESTARIO		DEPENDENCIA RESPONSABLE	NIVEL DE LA MIR QUE
E-PPA 4.2 Programa Deporte sin Límites		INSTITUTO DEL DEPORTE	Actividad
Clave y nombre de la Estrategia del PMD a la que se alinea el Indicador.		Clave y nombre de la Línea de Acción del PMD a la que se alinea el Indicador.	
4.2.1	Promover acciones deportivas que combatan las causas que generan la violencia y la delincuencia contribuyendo a la paz y la justicia a favor de los habitantes de Benito Juárez.	4.2.1.3 Actividades deportivas Organizadas	

Seleccionar los Criterios CREMAA que cumple el Indicador.

Claridad.	Relevancia.	Economía.	Monitoreable.	Adecuado.	Aportación Marginal.
(X)	(X)	(X)	(X)	(X)	()

Seleccionar una de las Dimensiones que mide el Indicador.

Seleccionar el Tipo de indicador.

Eficiencia.	Eficacia.	Calidad.	Economía.	Estratégico.	Gestión.
()	(X)	()	()	()	(X)

Seleccionar el comportamiento del Indicador hacia la meta. (ascendente o descendente + regular o nominal)

Tipo de valor de la meta.

Ascendente.	Descendente.	Regular (comportamiento constante dentro de un rango)	Nominal (no existen datos históricos)	Absoluta.	Relativa.
(X)	()	()	(X)	(X)	(X)

Definición del indicador.

Permitira medir el grado de cumplimiento de las actividades deportivas enfocadas a incentivar y promover el deporte

Ecuación del Método de cálculo del indicador.

$$PADC = (NADCR/NADP) * 100$$

Unidad de medida del Indicador		Frecuencia de medición del Indicador		
Porcentaje		Anual		
Línea base		Meta		
Valor Absoluto	Año	Valor Absoluto	Valor Relativo	Año
38340	2023	37500	-2.19%	2024

Parámetros de semaforización

Ascendente			Descendente (estos parametros podrán variar de acuerdo al indicador)		
verde (aceptable)	amarillo (con riesgo)	rojo (crítico)	verde (aceptable)	amarillo (con riesgo)	rojo (crítico)
mayor a 70%	mayor o igual a 50% o menor o igual a 70%	menor a 50%	menor o igual a cero	mayor a cero y menor a +20%	mayor o igual a +20%

Medio de Verificación del Indicador

Nombre del Documento: Actividades deportivas coordinadas 2024
 Nombre de quien genera la información: Coordinación de Operaciones y Logística del Instituto del Deporte del Municipio.
 Periodicidad con que se genera la información: Anual
 Liga de la página donde se localiza la información o ubicación: Carpeta Lefort en Coordinación de Operaciones y Logística Lefort 01 IDB/CoordOprLogística/Actividades deportivas coordinadas 2024.

SEGUIMIENTO TRIMESTRAL Y ACUMULADO ANUAL DE AVANCE EN CUMPLIMIENTO DE METAS (%)

TRIMESTRE 1	TRIMESTRE 2	TRIMESTRE 3	TRIMESTRE 4	ANUAL	MINIGRAFICAS
813.95%	56.10%	NO APLICA	NO APLICA	93.93%	

Características de las Variables del indicador

Siglas del numerador	Descripción de las siglas del numerador
NADCR	Número de Actividades Deportivas Coordinadas realizadas
Fuente de Información del numerador	Unidad de Medida del numerador
Registro de actividades	Actividades deportivas
Siglas del denominador	Descripción de las siglas del denominador
NADCP	Número de Actividades Deportivas Coordinadas programados
Fuente de Información del denominador	Unidad de Medida del denominador
Archivo de actividades deportivas coordinadas	Actividades deportivas

Nombre del responsable del diseño del Indicador

C. Jesus Yanit Chay Canul

Unidad administrativa del responsable	Puesto del responsable
Instituto del Deporte	Coordinador de Operaciones y Logística
Correo electrónico del responsable	Teléfono del responsable
jesuschay7@gmail.com	9985772435

Firma del Responsable

INSTITUTO DEL DEPORTE

 2023-2024

Ficha de Indicador de Desempeño. FID 2024

CLAVE Y NOMBRE DEL INDICADOR

PADO: Actividades deportivas Organizadas realizados.

NOMBRE DEL PROGRAMA PRESUPUESTARIO		DEPENDENCIA RESPONSABLE	NIVEL DE LA MIR QUE ATIENDE EL INDICADOR
E-PPA 4.2 Programa Deporte sin Límites		INSTITUTO DEL DEPORTE	Componente
Clave y nombre de la Estrategia del PMD a la que se alinea el Indicador.		Clave y nombre de la Línea de Acción del PMD a la que se alinea el Indicador.	
4.2.1	Promover acciones deportivas que combatan las causas que generan la violencia y la delincuencia contribuyendo a la paz y la justicia a favor de los habitantes de Benito Juárez.	4.2.1.3	Organizar con el apoyo del sector público y privado actividades deportivas con perspectiva de género, con el objeto de fomentar una cultura de integración y una sana convivencia entre jóvenes, a fin de identificar e impulsar atletas de alto rendimiento.

Seleccionar los Criterios CREMAA que cumple el Indicador.

Claridad.	Relevancia.	Economía.	Monitoreable.	Adecuado.	Aportación Marginal.
(x)	(x)	(x)	(x)	(x)	() -
Seleccionar una de las Dimensiones que mide el Indicador.			Seleccionar el Tipo de indicador.		
Eficiencia.	Eficacia.	Calidad.	Economía.	Estratégico.	Gestión.
()	(X)	()	()	()	(x)
Seleccionar el comportamiento del Indicador hacia la meta. (ascendente o descendente + regular o nominal)			Tipo de valor de la meta.		
Ascendente.	Descendente.	Regular (comportamiento constante dentro de un rango)	Nominal (no existen datos históricos)	Absoluta.	Relativa.
(X)	()	(X)	()	(X)	(X) -

Definición del indicador.

Con esta información se miden los eventos deportivos realizados en el municipio de las asociaciones, federaciones, clubes o ligas deportivas que tienen trabajo coordinado con el Instituto del Deporte.

Ecuación del Método de cálculo del indicador.

$$PADO = (NADOR/NADP) * 100$$

Unidad de medida del Indicador		Frecuencia de medición del Indicador		
Porcentaje		Trimestral		
Línea base		Meta		
Valor Absoluto	Año	Valor Absoluto	Valor Relativo	Año
76	2023	70	-7.89%	2024

Parámetros de semaforización

Ascendente			Descendente (estos parametros podrán variar de acuerdo al indicador)		
verde (aceptable)	amarillo (con riesgo)	rojo (crítico)	verde (aceptable)	amarillo (con riesgo)	rojo (crítico)
mayor a 70%	mayor o igual a 50% o menor o igual a 70%	menor a 50%	menor o igual a cero	mayor a cero y menor a +20%	mayor o igual a +20%

Medio de Verificación del Indicador

Nombre del Documento: Informe de Eventos Deportivos 2024
 Nombre de quien genera la información: Coordinación de Deporte Federado del Instituto del Deporte del Municipio.
 Periodicidad con que se genera la información: Trimestral
 Liga de la página donde se localiza la información o ubicación: Carpeta Lefort en Coordinación de Deporte Federado Lefort 01 IDBJ/CoordDepFed/Eventos Deportivos Federados 2024.

SEGUIMIENTO TRIMESTRAL Y ACUMULADO ANUAL DE AVANCE EN CUMPLIMIENTO DE METAS (%)


TRIMESTRE 1	TRIMESTRE 2	TRIMESTRE 3	TRIMESTRE 4	ANUAL	MINIGRAFICAS
166.67%	133.33%	NO APLICA	NO APLICA	38.71%	

Características de las Variables del indicador

Siglas del numerador	Descripción de las siglas del numerador
NADOR	Número de Actividades Deportivas Realizadas
Fuente de Información del numerador	Unidad de Medida del numerador
Registro documental de eventos deportivos realizados en el municipio	Eventos
Siglas del denominador	Descripción de las siglas del denominador
NADOP	Número de Actividades Deportivas Programadas programados.
Fuente de Información del denominador	Unidad de Medida del denominador
Registro Histórico documental de eventos deportivos realizados en el municipio	Eventos
Nombre del responsable del diseño del Indicador	
C. Gabriel Fernando Aguiñaga Correa	
Unidad administrativa del responsable	Puesto del responsable
Instituto del Deporte	Coordinador de Deporte Federado y Asociado
Correo electrónico del responsable	Teléfono del responsable
federado_gabriel_18@hotmail.com	9981566813

Firma del Responsable

INSTITUTO DEL DEPORTE

 REGISTRO DE DOCUMENTOS
 2021-2024


Ficha de Indicador de Desempeño. FID 2024

CLAVE Y NOMBRE DEL INDICADOR

PEDFC: Porcentaje de eventos deportivos federados coordinados.

NOMBRE DEL PROGRAMA PRESUPUESTARIO	DEPENDENCIA RESPONSABLE	NIVEL DE LA MIR QUE ATIENDE EL INDICADOR
E-PPA 4.2 Programa Deporte sin Límites	INSTITUTO DEL DEPORTE	Actividad

Clave y nombre de la Estrategia del PMD a la que se alinea el Indicador. Clave y nombre de la Línea de Acción del PMD a la que se alinea el Indicador.

4.2.1	Promover acciones deportivas que combatan las causas que generan la violencia y la delincuencia contribuyendo a la paz y la justicia a favor de los habitantes de Benito Juárez.	4.2.1.3	Organizar con el apoyo del sector público y privado actividades deportivas con perspectiva de género, con el objeto de fomentar una cultura de integración y una sana convivencia entre jóvenes, a fin de identificar e impulsar atletas de alto rendimiento.
-------	--	---------	---

Seleccionar los Criterios CREMAA que cumple el Indicador.

Claridad.	Relevancia.	Economía.	Monitoreable.	Adecuado.	Aportación Marginal.
(X)	(X)	(X)	(X)	(X)	()

Seleccionar una de las Dimensiones que mide el Indicador.

Seleccionar el Tipo de indicador.

Eficiencia.	Eficacia.	Calidad.	Economía.	Estratégico.	Gestión.
()	(X)	()	()	()	(X)

Seleccionar el comportamiento del Indicador hacia la meta. (ascendente o descendente + regular o nominal)

Tipo de valor de la meta.

Ascendente.	Descendente.	Regular (comportamiento constante dentro de un rango)	Nominal (no existen datos históricos)	Absoluta.	Relativa.
(X)	()	(X)	()	(X)	(X)

Definición del indicador.

Con esta información se miden los eventos deportivos federados coordinados por el Instituto como disciplinas de atletismo, tenis, béisbol, voleibol y basquetbol desarrollados en el municipio.

Ecuación del Método de cálculo del indicador.

$$PEDFC = (NEDFC/NEDFE) * 100$$

Unidad de medida del Indicador	Frecuencia de medición del Indicador			
Porcentaje	Trimestral			
Línea base	Meta			
Valor Absoluto	Valor Absoluto	Valor Relativo	Año	
76	2023	70	-7.89%	2024

Parámetros de semaforización

Ascendente			Descendente (estos parametros podrán variar de acuerdo al indicador)		
verde (aceptable)	amarillo (con riesgo)	rojo (crítico)	verde (aceptable)	amarillo (con riesgo)	rojo (crítico)
mayor a 70%	mayor o igual a 50% o menor o igual a 70%	menor a 50%	menor o igual a cero	mayor a cero y menor a +20%	mayor o igual a +20%

Medio de Verificación del Indicador

Nombre del Documento: Informe de Eventos Deportivos 2024.
 Nombre de quien genera la información: Coordinación de Deporte Federado del Instituto del Deporte del Municipio.
 Periodicidad con que se genera la información: Trimestral
 Liga de la página donde se localiza la información o ubicación: Carpeta Lefort en Coordinación de Deporte Federado Lefort 01 IDBJ/CoordDepFed/Eventos Deportivos Federados 2024.

SEGUIMIENTO TRIMESTRAL Y ACUMULADO ANUAL DE AVANCE EN CUMPLIMIENTO DE METAS (%)

TRIMESTRE 1	TRIMESTRE 2	TRIMESTRE 3	TRIMESTRE 4	ANUAL	MINIGRAFICAS
166.67%	133.33%	NO APLICA	NO APLICA	35.71%	

Características de las Variables del indicador

Siglas del numerador	Descripción de las siglas del numerador
NEDFC	Número de eventos deportivos federados coordinados
Fuente de Información del numerador	Unidad de Medida del numerador
Registro documental de eventos deportivos realizados en el municipio	Eventos
Siglas del denominador	Descripción de las siglas del denominador
NEDFE	Número de eventos deportivos federados estimados
Fuente de Información del denominador	Unidad de Medida del denominador
Registro Histórico documental de eventos deportivos realizados en el municipio	Eventos

Nombre del responsable del diseño del Indicador

C. Gabriel Fernando Aguiñaga Correa

Unidad administrativa del responsable	Puesto del responsable
Instituto del Deporte	Coordinador de Deporte Federado y Asociado
Correo electrónico del responsable	Teléfono del responsable
federado_gabriel_18@hotmail.com	9981566813

Firma del Responsable



Ficha de Indicador de Desempeño. FID 2024

CLAVE Y NOMBRE DEL INDICADOR

PED: Porcentaje de Estímulos a deportistas

NOMBRE DEL PROGRAMA PRESUPUESTARIO	DEPENDENCIA RESPONSABLE	NIVEL DE LA MIR QUE ATIENDE EL INDICADOR
E-PPA 4.2 Programa Deporte sin Límites	INSTITUTO DEL DEPORTE	Componente

Clave y nombre de la Estrategia del PMD a la que se alinea el Indicador. Clave y nombre de la Línea de Acción del PMD a la que se alinea el Indicador.

4.2.1	Promover acciones deportivas que combatan las causas que generan la violencia y la delincuencia contribuyendo a la paz y la justicia a favor de los habitantes de Benito Juárez.	4.2.1.4	Estimular a los deportistas a desarrollar su talento para aumentar el número de representantes en competencias estatales, nacionales e internacionales.
-------	--	---------	---

Seleccionar los Criterios CREMAA que cumple el Indicador.

Claridad.	Relevancia.	Economía.	Monitoreable.	Adecuado.	Aportación Marginal.
(X)	(X)	(X)	(X)	(X)	()

Seleccionar una de las Dimensiones que mide el Indicador.

Seleccionar el Tipo de indicador.

Eficiencia.	Eficacia.	Calidad.	Economía.	Estratégico.	Gestión.
()	(X)	()	()	()	(X)

Seleccionar el comportamiento del Indicador hacia la meta. (ascendente o descendente + regular o nominal)

Tipo de valor de la meta.

Ascendente.	Descendente.	Regular (comportamiento constante dentro de un rango)	Nominal (no existen datos históricos)	Absoluta.	Relativa.
(X)	()	(X)	()	(X)	(X)

Definición del indicador.

Con esta información se mide el número de deportistas de categoría estudiantil participantes en los eventos deportivos.

Ecuación del Método de cálculo del indicador.

$$PED = (NEDR/NEDP) * 100$$

Unidad de medida del Indicador	Frecuencia de medición del Indicador			
Porcentaje	Trimestral			
Línea base	Meta			
Valor Absoluto	Año	Valor Absoluto	Valor Relativo	Año
14250	2023	14350	0.70%	2024

Parámetros de semaforización

Ascendente			Descendente (estos parametros podrán variar de acuerdo al indicador)		
verde (aceptable)	amarillo (con riesgo)	rojo (crítico)	verde (aceptable)	amarillo (con riesgo)	rojo (crítico)
mayor a 70%	mayor o igual a 50% o menor o igual a 70%	menor a 50%	menor o igual a cero	mayor a cero y menor a +20%	mayor o igual a +20%

Medio de Verificación del Indicador

Nombre del Documento: Informe de Eventos Deportivos Estudiantiles 2024

Nombre de quien genera la información: Coordinación de Deporte Estudiantil del Instituto del Deporte del Municipio.

Periodicidad con que se genera la información: Trimestral

Liga de la página donde se localiza la información o ubicación: Carpeta Lefort en Coordinación de Deporte Estudiantil Lefort 01 IDBJ/CoordEstudiantil/Deportistas estudiantil 2024.

SEGUIMIENTO TRIMESTRAL Y ACUMULADO ANUAL DE AVANCE EN CUMPLIMIENTO DE METAS (%)

TRIMESTRE 1	TRIMESTRE 2	TRIMESTRE 3	TRIMESTRE 4	ANUAL	MINIGRAFICAS
100.00%	NO APLICA	NO APLICA	NO APLICA	76.66%	

Características de las Variables del indicador

Siglas del numerador	Descripción de las siglas del numerador
NEDR	Número de Estímulos a Deportistas Realizados.
Fuente de Información del numerador	Unidad de Medida del numerador
Registro documental de deportistas participantes	Deportistas
Siglas del denominador	Descripción de las siglas del denominador
NEDP	Número de Estímulos a Deportistas Programados.
Fuente de Información del denominador	Unidad de Medida del denominador
Registro documental histórico de deportistas participantes	Deportistas

Nombre del responsable del diseño del Indicador

Ing. Maria Fagni Gallegos Cruz

Unidad administrativa del responsable	Puesto del responsable
Instituto del Deporte	Coordinadora de Deporte Estudiantil
Correo electrónico del responsable	Teléfono del responsable
cruzfag@yahoo.com	9981103629

Firma del Responsable



Ficha de Indicador de Desempeño. FID 2024

CLAVE Y NOMBRE DEL INDICADOR

PDSP: Porcentaje de deportistas seleccionadas(os)

NOMBRE DEL PROGRAMA PRESUPUESTARIO	DEPENDENCIA RESPONSABLE	NIVEL DE LA MIR QUE ATIENDE EL INDICADOR
E-PPA 4.2 Programa Deporte sin Límites	INSTITUTO DEL DEPORTE	Actividad

Clave y nombre de la Estrategia del PMD a la que se alinea el Indicador. Clave y nombre de la Línea de Acción del PMD a la que se alinea el Indicador.

4.2.1	Promover acciones deportivas que combatan las causas que generan la violencia y la delincuencia contribuyendo a la paz y la justicia a favor de los habitantes de Benito Juárez.	4.2.1.4	Estimular a los deportistas a desarrollar su talento para aumentar el número de representantes en competencias estatales, nacionales e internacionales.
-------	--	---------	---

Seleccionar los Criterios CREMAA que cumple el Indicador.

Claridad.	Relevancia.	Economía.	Monitoreable.	Adecuado.	Aportación Marginal.
(X)	(X)	(X)	(X)	(X)	()

Seleccionar una de las Dimensiones que mide el Indicador.

Seleccionar el Tipo de indicador.

Eficiencia.	Eficacia.	Calidad.	Economía.	Estratégico.	Gestión.
()	(X)	()	()	()	(X)

Seleccionar el comportamiento del Indicador hacia la meta. (ascendente o descendente + regular o nominal)

Tipo de valor de la meta.

Ascendente.	Descendente.	Regular (comportamiento constante dentro de un rango)	Nominal (no existen datos históricos)	Absoluta.	Relativa.
(X)	()	(X)	()	(X)	(X)

Definición del indicador.

Con esta información se mide el número de deportistas seleccionados que participan en los Juegos Municipales, anteriormente conocido como Olimpiadas, con rumbo a la estatal, regional y nacional de la CONADE

Ecuación del Método de cálculo del indicador.

$$PDSP=(NDP/NDE)*100$$

Unidad de medida del Indicador	Frecuencia de medición del Indicador			
Porcentaje	Trimestral			
Línea base	Meta			
Valor Absoluto	Año	Valor Absoluto	Valor Relativo	Año
11000	2022	11000	0.00%	2023

Parámetros de semaforización

Ascendente			Descendente (estos parametros podrán variar de acuerdo al indicador)		
verde (aceptable)	amarillo (con riesgo)	rojo (crítico)	verde (aceptable)	amarillo (con riesgo)	rojo (crítico)
mayor a 70%	mayor o igual a 50% o menor o igual a 70%	menor a 50%	menor o igual a cero	mayor a cero y menor a +20%	mayor o igual a +20%

Medio de Verificación del Indicador

Nombre del Documento: Reporte Juegos CONADE, donde se especifica el numero de deportistas participantes
 Nombre de quien genera la información: Coordinación de Deporte Estudiantil del Instituto del Deporte del Municipio.
 Periodicidad con que se genera la información: Anual
 Liga de la página donde se localiza la información o ubicación: Carpeta Lefort en Coordinación de Deporte Estudiantil Lefort 01 IDBJ/CoordEstudiantil/Deportistas estudiantil 2024.

SEGUIMIENTO TRIMESTRAL Y ACUMULADO ANUAL DE AVANCE EN CUMPLIMIENTO DE METAS (%)

TRIMESTRE 1	TRIMESTRE 2	TRIMESTRE 3	TRIMESTRE 4	ANUAL	MINIGRAFICAS
100.00%	NO APLICA	NO APLICA	NO APLICA	100.00%	

Características de las Variables del indicador

Siglas del numerador	Descripción de las siglas del numerador
NDSP	Número de Deportistas participantes
Fuente de Información del numerador	Unidad de Medida del numerador
Registros administrativos de los participantes	Deportistas
Siglas del denominador	Descripción de las siglas del denominador
NDSE	Número de Deportistas estimados
Fuente de Información del denominador	Unidad de Medida del denominador
Registros administrativos de los participantes realizados	Deportistas

Nombre del responsable del diseño del Indicador

Ing. Maria Fagni Gallegos Cruz

Unidad administrativa del responsable	Puesto del responsable
Instituto del Deporte	Coordinadora de Deporte Estudiantil
Correo electrónico del responsable	Teléfono del responsable
cruzfag@yahoo.com	9981103629

Firma del Responsable

INSTITUTO DEL DEPORTE



Ficha de Indicador de Desempeño. FID 2024

CLAVE Y NOMBRE DEL INDICADOR

PATI: Porcentajes de atletas premiadas(os) con el mérito deportivo.

NOMBRE DEL PROGRAMA PRESUPUESTARIO		DEPENDENCIA RESPONSABLE		NIVEL DE LA MIR QUE ATIENDE EL INDICADOR	
E-PPA 4.2 Programa Deporte sin Límites		INSTITUTO DEL DEPORTE		Actividad	
Clave y nombre de la Estrategia del PMD a la que se alinea el Indicador.			Clave y nombre de la Línea de Acción del PMD a la que se alinea el Indicador.		
4.2.1	Promover acciones deportivas que combatan las causas que generan la violencia y la delincuencia contribuyendo a la paz y la justicia a favor de los habitantes de Benito Juárez.	4.2.1.4	Estimular a los deportistas a desarrollar su talento para aumentar el número de representantes en competencias estatales, nacionales e internacionales.		

Seleccionar los Criterios CREMAA que cumple el Indicador.

Claridad.	Relevancia.	Economía.	Monitoreable.	Adecuado.	Aportación Marginal.
(X)	(X)	(X)	(X)	(X)	()

Seleccionar una de las Dimensiones que mide el Indicador.

Seleccionar el Tipo de indicador.

Eficiencia.	Eficacia.	Calidad.	Economía.	Estratégico.	Gestión.
()	(X)	()	()	()	(X)

Seleccionar el comportamiento del Indicador hacia la meta. (ascendente o descendente + regular o nominal)

Tipo de valor de la meta.

Ascendente.	Descendente.	Regular (comportamiento constante dentro de un rango)	Nominal (no existen datos históricos)	Absoluta.	Relativa.
(X)	()	(X)	()	(X)	(X)

Definición del indicador.

Con esta información se miden el número de atletas que obtienen dicha presea debido a sus habilidades deportivas y trayectoria en el deporte municipal, estatal, nacional e internacional representando al municipio.

Ecuación del Método de cálculo del indicador.

$$PATP = (NAP/NAC) * 100$$

Unidad de medida del Indicador		Frecuencia de medición del Indicador		
Porcentaje		Trimestral		
Línea base		Meta		
Valor Absoluto	Año	Valor Absoluto	Valor Relativo	Año
3000	2023	3000	0.00%	2024

Parámetros de semaforización

Ascendente			Descendente (estos parametros podrán variar de acuerdo al indicador)		
verde (aceptable)	amarillo (con riesgo)	rojo (crítico)	verde (aceptable)	amarillo (con riesgo)	rojo (crítico)
mayor a 70%	mayor o igual a 50% o menor o igual a 70%	menor a 50%	menor o igual a cero	mayor a cero y menor a +20%	mayor o igual a +20%

Medio de Verificación del Indicador

Nombre del Documento: Reporte Atletas Mérito Deportivo 2024
 Nombre de quien genera la información: Coordinación de Deporte Estudiantil del Instituto del Deporte del Municipio.
 Periodicidad con que se genera la información: Semestral
 Liga de la página donde se localiza la información o ubicación: Carpeta Lefort en Coordinación de Deporte Estudiantil Lefort 01 IDBJ/CoordEstudiantil/Mérito deportivo 2024.

SEGUIMIENTO TRIMESTRAL Y ACUMULADO ANUAL DE AVANCE EN CUMPLIMIENTO DE METAS (%)

TRIMESTRE 1	TRIMESTRE 2	TRIMESTRE 3	TRIMESTRE 4	ANUAL	MINIGRAFICAS
NO APLICA	NO APLICA	NO APLICA	NO APLICA	0.00%	

Características de las Variables del indicador


Siglas del numerador	Descripción de las siglas del numerador
NAP	Número de atletas premiadas(as)
Fuente de Información del numerador	Unidad de Medida del numerador
Registro de participantes y ganadores del evento	atletas
Siglas del denominador	Descripción de las siglas del denominador
NAC	Número de atletas considerados(as)
Fuente de Información del denominador	Unidad de Medida del denominador
Registro de participantes y ganadores de eventos anteriores	atletas

Nombre del responsable del diseño del Indicador

Ing. Maria Fagni Gallegos Cruz

Unidad administrativa del responsable	Puesto del responsable
Instituto del Deporte	Coordinadora de Deporte Estudiantil
Correo electrónico del responsable	Teléfono del responsable
cruzfag@yahoo.com	9981103629

Firma del Responsable

INSTITUTO DEL DEPORTE

 2024-2024

Ficha de Indicador de Desempeño. FID 2024

CLAVE Y NOMBRE DEL INDICADOR

PNCV: Porcentaje de niñas y niños del participantes curso de verano.

NOMBRE DEL PROGRAMA PRESUPUESTARIO		DEPENDENCIA RESPONSABLE	NIVEL DE LA MIR QUE ATIENDE EL INDICADOR
E-PPA 4.2 Programa Deporte sin Límites		INSTITUTO DEL DEPORTE	Actividad
Clave y nombre de la Estrategia del PMD a la que se alinea el Indicador.		Clave y nombre de la Línea de Acción del PMD a la que se alinea el Indicador.	
4.2.1	Promover acciones deportivas que combatan las causas que generan la violencia y la delincuencia contribuyendo a la paz y la justicia a favor de los habitantes de Benito Juárez.	4.2.1.2 Impulsos de actividades deportivas y recreativas	

Seleccionar los Criterios CREMAA que cumple el Indicador.

Claridad.	Relevancia.	Economía.	Monitoreable.	Adecuado.	Aportación Marginal.
(x)	(x)	(x)	(x)	(x)	()

Seleccionar una de las Dimensiones que mide el Indicador.

Seleccionar el Tipo de indicador.

Eficiencia.	Eficacia.	Calidad.	Economía.	Estratégico.	Gestión.
()	(X)	()	()	()	(x)

Seleccionar el comportamiento del Indicador hacia la meta. (ascendente o descendente + regular o nominal)

Tipo de valor de la meta.

Ascendente.	Descendente.	Regular (comportamiento constante dentro de un rango)	Nominal (no existen datos históricos)	Absoluta.	Relativa.
(X)	()	(X)	()	(X)	(X)

Definición del indicador.

Con esta información se mide el número de niñas y niños que participan en las actividades del curso de verano Baaxlob Palaloob en el primer mes de las vacaciones de verano.

Ecuación del Método de cálculo del indicador.

$$PNCV = (NNP/NNE) * 100$$

Unidad de medida del Indicador		Frecuencia de medición del Indicador		
Porcentaje		Anual		
Línea base		Meta		
Valor Absoluto	Año	Valor Absoluto	Valor Relativo	Año
250	2023	350	40.00%	2024

Parámetros de semaforización

Ascendente			Descendente (estos parametros podrán variar de acuerdo al indicador)		
verde (aceptable)	amarillo (con riesgo)	rojo (crítico)	verde (aceptable)	amarillo (con riesgo)	rojo (crítico)
mayor a 70%	mayor o igual a 50% o menor o igual a 70%	menor a 50%	menor o igual a cero	mayor a cero y menor a +20%	mayor o igual a +20%

Medio de Verificación del Indicador

Nombre del Documento: Reporte Curso de Verano 2024

Nombre de quien genera la información: Coordinación de Deporte Estudiantil del Instituto del Deporte del Municipio.

Periodicidad con que se genera la información: Anual

Liga de la página donde se localiza la información o ubicación: Carpeta Lefort en Coordinación de Deporte Estudiantil Lefort 01 IDBJ/CoordEstudiantil/Curso de Verano 2024.

SEGUIMIENTO TRIMESTRAL Y ACUMULADO ANUAL DE AVANCE EN CUMPLIMIENTO DE METAS (%)

TRIMESTRE 1	TRIMESTRE 2	TRIMESTRE 3	TRIMESTRE 4	ANUAL	MINIGRAFICAS
NO APLICA	NO APLICA	NO APLICA	NO APLICA	0.00%	

Características de las Variables del indicador

Siglas del numerador	Descripción de las siglas del numerador
NNP	Número de niñas y niños participantes
Fuente de Información del numerador	Unidad de Medida del numerador
Registro de inscripción	Niñas y niños
Siglas del denominador	Descripción de las siglas del denominador
NNE	Número de niñas y niños estimados
Fuente de Información del denominador	Unidad de Medida del denominador
Registro de inscritos en el último evento	Niñas y niños

Nombre del responsable del diseño del Indicador

Ing. María Fagni Gallegos Cruz

Unidad administrativa del responsable	Puesto del responsable
Instituto del Deporte	Coordinadora de Deporte Estudiantil
Correo electrónico del responsable	Teléfono del responsable
cruzfag@yahoo.com	9981103629

Firma del Responsable

Ficha de Indicador de Desempeño. FID 2024

CLAVE Y NOMBRE DEL INDICADOR

PEPO: Porcentaje de eventos populares organizados.

NOMBRE DEL PROGRAMA PRESUPUESTARIO		DEPENDENCIA RESPONSABLE	NIVEL DE LA MIR QUE ATIENDE EL INDICADOR
E-PPA 4.2 Programa Deporte sin Límites		INSTITUTO DEL DEPORTE	Componente
Clave y nombre de la Estrategia del PMD a la que se alinea el Indicador.		Clave y nombre de la Línea de Acción del PMD a la que se alinea el Indicador.	
4.2.1	Promover acciones deportivas que combatan las causas que generan la violencia y la delincuencia contribuyendo a la paz y la justicia a favor de los habitantes de Benito Juárez.	4.2.1.2: Impulsar actividades deportivas y recreativas.	

Seleccionar los Criterios CREMAA que cumple el Indicador.

Claridad.	Relevancia.	Economía.	Monitoreable.	Adecuado.	Aportación Marginal.
(X)	(X)	(X)	(X)	(X)	()
Seleccionar una de las Dimensiones que mide el Indicador.			Seleccionar el Tipo de indicador.		
Eficiencia.	Eficacia.	Calidad.	Economía.	Estratégico.	Gestión.
()	(X)	()	()	()	(X)

Seleccionar el comportamiento del Indicador hacia la meta.
(ascendente o descendente + regular o nominal)

Tipo de valor de la meta.

Ascendente.	Descendente.	Regular (comportamiento constante dentro de un rango)	Nominal (no existen datos históricos)	Absoluta.	Relativa.
(X)	()	(X)	()	(X)	(X)

Definición del indicador.

Con este indicador se miden los eventos en las regiones populares, actividades como demostraciones deportivas, nutrición deportiva, practicas de diferentes disciplinas deportivas, sobre todo en zonas con población vulnerable.

Ecuación del Método de cálculo del indicador.

$$PEPO=(NEPO/NEPP)*100$$

Unidad de medida del Indicador		Frecuencia de medición del Indicador		
Porcentaje		Trimestral		
Línea base		Meta		
Valor Absoluto	Año	Valor Absoluto	Valor Relativo	Año
43	2023	30	-30.23%	2024

Parámetros de semaforización

Ascendente			Descendente (estos parametros podrán variar de acuerdo al indicador)		
verde (aceptable)	amarillo (con riesgo)	rojo (crítico)	verde (aceptable)	amarillo (con riesgo)	rojo (crítico)
mayor a 70%	mayor o igual a 50% o menor o igual a 70%	menor a 50%	menor o igual a cero	mayor a cero y menor a +20%	mayor o igual a +20%

Medio de Verificación del Indicador

Nombre del Documento: Informe de Eventos Deportivos Populares 2024
 Nombre de quien genera la información: Coordinación de Deporte Popular del Instituto del Deporte del Municipio.
 Periodicidad con que se genera la información: Trimestral
 Liga de la página donde se localiza la información o ubicación: Carpeta Lefort en Coordinación de Deporte Popular Lefor 01 IDBJ/CoordPopular/Eventos2024

SEGUIMIENTO TRIMESTRAL Y ACUMULADO ANUAL DE AVANCE EN CUMPLIMIENTO DE METAS (%)

TRIMESTRE 1	TRIMESTRE 2	TRIMESTRE 3	TRIMESTRE 4	ANUAL	MINIGRAFICAS
114.29%	30.00%	NO APLICA	NO APLICA	26.67%	

Características de las Variables del indicador

Siglas del numerador	Descripción de las siglas del numerador
NEPO	Número de eventos populares organizados.
Fuente de Información del numerador	Unidad de Medida del numerador
Registros administrativos en la Coordinación de Deporte Popular	Eventos
Siglas del denominador	Descripción de las siglas del denominador
NEPP	Número de eventos populares programados.
Fuente de Información del denominador	Unidad de Medida del denominador
Registros administrativos en la Coordinación de Deporte Popular	Eventos

Nombre del responsable del diseño del Indicador

C. Raymundo Polanco Cordova

Unidad administrativa del responsable	Puesto del responsable
Instituto del Deporte	Coordinador de Deporte Popular
Correo electrónico del responsable	Teléfono del responsable
raymundopolanco@gmail.com	9981126699

Firma del Responsable

Ficha de Indicador de Desempeño. FID 2024

CLAVE Y NOMBRE DEL INDICADOR

PCDC: Porcentaje de comités deportivos conformados.

NOMBRE DEL PROGRAMA PRESUPUESTARIO	DEPENDENCIA RESPONSABLE	NIVEL DE LA MIR QUE ATIENDE EL INDICADOR
E-PPA 4.2 Programa Deporte sin Límites	INSTITUTO DEL DEPORTE	Actividad

Clave y nombre de la Estrategia del PMD a la que se alinea el Indicador. Clave y nombre de la Línea de Acción del PMD a la que se alinea el Indicador.

4.2.1	Promover acciones deportivas que combatan las causas que generan la violencia y la delincuencia contribuyendo a la paz y la justicia a favor de los habitantes de Benito Juárez.	4.2.1.2: Impulsar actividades deportivas y recreativas.
-------	--	---

Seleccionar los Criterios CREMAA que cumple el Indicador.

Claridad.	Relevancia.	Economía.	Monitoreable.	Adecuado.	Aportación Marginal.
(X)	(X)	(X)	(X)	(X)	()

Seleccionar una de las Dimensiones que mide el Indicador.

Seleccionar el Tipo de indicador.

Eficiencia.	Eficacia.	Calidad.	Economía.	Estratégico.	Gestión.
()	(X)	()	()	()	(X)

Seleccionar el comportamiento del Indicador hacia la meta. (ascendente o descendente + regular o nominal)

Tipo de valor de la meta.

Ascendente.	Descendente.	Regular (comportamiento constante dentro de un rango)	Nominal (no existen datos históricos)	Absoluta.	Relativa.
(X)	()	()	(X)	(X)	(X)

Definición del indicador.

Con este indicador se mide el número de comités deportivos que tienen como objetivo tener control y orden en las actividades deportivas como lo marca el Reglamento Interior.

Ecuación del Método de cálculo del indicador.

$$PCDC = (NDCD/NCDP) * 100$$

Unidad de medida del Indicador		Frecuencia de medición del Indicador		
Porcentaje		Trimestral		
Línea base		Meta		
Valor Absoluto	Año	Valor Absoluto	Valor Relativo	Año
20	2023	20	0.00%	2024


Parámetros de semaforización

Ascendente			Descendente (estos parametros podrán variar de acuerdo al indicador)		
verde (aceptable)	amarillo (con riesgo)	rojo (crítico)	verde (aceptable)	amarillo (con riesgo)	rojo (crítico)
mayor a 70%	mayor o igual a 50% o menor o igual a 70%	menor a 50%	menor o igual a cero	mayor a cero y menor a +20%	mayor o igual a +20%

Medio de Verificación del Indicador

Nombre del Documento: Reporte trimestral de Comités Deportivos 2024
 Nombre de quien genera la información: Coordinación de Deporte Popular del Instituto del Deporte del Municipio.
 Periodicidad con que se genera la información: Trimestral
 Liga de la página donde se localiza la información o ubicación: Carpeta Lefort en Coordinación de Deporte Popular Lefort 01 IDBI/CoordPopular/comités deportivos 2024.

SEGUIMIENTO TRIMESTRAL Y ACUMULADO ANUAL DE AVANCE EN CUMPLIMIENTO DE METAS (%)

TRIMESTRE 1	TRIMESTRE 2	TRIMESTRE 3	TRIMESTRE 4	ANUAL	MINIGRAFICAS
133.33%	NO APLICA	NO APLICA	NO APLICA	20.00%	

Características de las Variables del indicador

Siglas del numerador	Descripción de las siglas del numerador
NDCD	Número de Comités deportivos conformados
Fuente de Información del numerador	Unidad de Medida del numerador
Actas de la conformación de los comités deportivos	Comités
Siglas del denominador	Descripción de las siglas del denominador
NCDP	Número de Comités deportivos programados
Fuente de Información del denominador	Unidad de Medida del denominador
Archivo de Actas de la conformación de los comités deportivos	Comités

Nombre del responsable del diseño del Indicador

C. Raymundo Polanco Cordova

Unidad administrativa del responsable	Puesto del responsable
Instituto del Deporte	Coordinador de Deporte Popular
Correo electrónico del responsable	Teléfono del responsable
raymundopolanco@gmail.com	9981126699

Firma del Responsable



INSTITUTO DEL DEPORTE



SEPTIEMBRE 2024



Ficha de Indicador de Desempeño. FID 2024

CLAVE Y NOMBRE DEL INDICADOR

PCEDP: Porcentaje de Ciudadanos en Eventos Deportivos Populares

NOMBRE DEL PROGRAMA PRESUPUESTARIO

E-PPA 4.2 Programa Deporte sin Límites

DEPENDENCIA RESPONSABLE

INSTITUTO DEL DEPORTE

NIVEL DE LA MIR QUE ATIENDE EL INDICADOR

Actividad

Clave y nombre de la Estrategia del PMD a la que se alinea el Indicador.

4.2.1 Promover acciones deportivas que combatan las causas que generan la violencia y la delincuencia contribuyendo a la paz y la justicia a favor de los habitantes de Benito Juárez.

Clave y nombre de la Línea de Acción del PMD a la que se alinea el Indicador.

4.2.1.2 Impulsos de actividades deportivas y recreativas

Seleccionar los Criterios CREMAA que cumple el Indicador.

Claridad.	Relevancia.	Economía.	Monitoreable.	Adecuado.	Aportación Marginal.
(X)	(X)	(X)	(X)	(X)	()

Seleccionar una de las Dimensiones que mide el Indicador.

Seleccionar el Tipo de indicador.

Eficiencia.	Eficacia.	Calidad.	Economía.	Estratégico.	Gestión.
()	(X)	()	()	()	(X)

Seleccionar el comportamiento del Indicador hacia la meta. (ascendente o descendente + regular o nominal)

Tipo de valor de la meta.

Ascendente.	Descendente.	Regular (comportamiento constante dentro de un rango)	Nominal (no existen datos históricos)	Absoluta.	Relativa.
(X)	()	(X)	()	(X)	(X)

Definición del indicador.

Ciudadanos en eventos deportivos en zonas populares enfocados a promover el deporte y la actividad lúdica para fortalecer la integración familiar y de los ciudadanos.

Ecuación del Método de cálculo del indicador.

$$PCEDP = (NEDPR/NEDPP) * 100$$

Unidad de medida del Indicador

Porcentaje

Frecuencia de medición del Indicador

Trimestral

Línea base

Meta

Valor Absoluto	Año	Valor Absoluto	Valor Relativo	Año
1810	2023	1810	0.00%	2024

Parámetros de semaforización

Ascendente

Descendente (estos parametros podrán variar de acuerdo al indicador)

verde (aceptable)	amarillo (con riesgo)	rojo (crítico)	verde (aceptable)	amarillo (con riesgo)	rojo (crítico)
mayor a 70%	mayor o igual a 50% o menor o igual a 70%	menor a 50%	menor o igual a cero	mayor a cero y menor a +20%	mayor o igual a +20%

Medio de Verificación del Indicador

Nombre del Documento: Eventos Deportivos Populares 2024

Nombre de quien genera la información: Coordinación de Deporte Popular del Instituto del Deporte del Municipio.

Periodicidad con que se genera la información: Trimestral

Liga de la página donde se localiza la información o ubicación: Carpeta Lefort en Coordinación de Deporte Popular Lefort 01 IDBJ/CoordPopular/Eventos deportivos Popular 2024.

SEGUIMIENTO TRIMESTRAL Y ACUMULADO ANUAL DE AVANCE EN CUMPLIMIENTO DE METAS (%)

TRIMESTRE 1	TRIMESTRE 2	TRIMESTRE 3	TRIMESTRE 4	ANUAL	MINIGRAFICAS
375.00%	100.00%	NO APLICA	NO APLICA	82.87%	

Características de las Variables del indicador

Siglas del numerador	Descripción de las siglas del numerador
NCEDR	Número de ciudadanos en eventos deportivos populares realizados
Fuente de Información del numerador	Unidad de Medida del numerador
Registro de eventos populares	Ciudadanos
Siglas del denominador	Descripción de las siglas del denominador
NCEDP	Número de ciudadanos en eventos deportivos populares Programados
Fuente de Información del denominador	Unidad de Medida del denominador
Registro de eventos populares realizados	Ciudadanos

Nombre del responsable del diseño del Indicador

C. Raymundo Polanco Cordova

Unidad administrativa del responsable

Instituto del Deporte

Puesto del responsable

Coordinador de Deporte Popular

Correo electrónico del responsable

raymundopolanco@gmail.com

Teléfono del responsable

9981126699

Firma del Responsable

Ficha de Indicador de Desempeño. FID 2024

CLAVE Y NOMBRE DEL INDICADOR

PDJP: Deportistas en la Representación de los Juegos Nacionales Populares etapa Municipal

NOMBRE DEL PROGRAMA PRESUPUESTARIO		DEPENDENCIA RESPONSABLE	NIVEL DE LA MIR QUE ATIENDE EL INDICADOR
E-PPA 4.2 Programa Deporte sin Límites		INSTITUTO DEL DEPORTE	Actividad
Clave y nombre de la Estrategia del PMD a la que se alinea el Indicador.		Clave y nombre de la Línea de Acción del PMD a la que se alinea el Indicador.	
4.2.1	Promover acciones deportivas que combatan las causas que generan la violencia y la delincuencia contribuyendo a la paz y la justicia a favor de los habitantes de Benito Juárez.	4.2.1.4 Estímulo a deportistas participantes	

Seleccionar los Criterios CREMAA que cumple el Indicador.

Claridad.	Relevancia.	Economía.	Monitoreable.	Adecuado.	Aportación Marginal.
(X)	(X)	(X)	(X)	(X)	()
Seleccionar una de las Dimensiones que mide el Indicador.			Seleccionar el Tipo de indicador.		
Eficiencia.	Eficacia.	Calidad.	Economía.	Estratégico.	Gestión.
()	(X)	()	()	()	(X)
Seleccionar el comportamiento del Indicador hacia la meta. (ascendente o descendente + regular o nominal)			Tipo de valor de la meta.		
Ascendente.	Descendente.	Regular (comportamiento constante dentro de un rango)	Nominal (no existen datos históricos)	Absoluta.	Relativa.
(X)	()	(X)	()	(X)	(X)

Definición del indicador.

La CONADE (Comisión Nacional del Deporte) convoca anualmente a participar, el municipio de Benito Juárez realiza su etapa Municipal para tener deportistas representantes.

Ecuación del Método de cálculo del indicador.

$$PDJP = (NDJPR/NDJPP) * 100$$

Unidad de medida del Indicador		Frecuencia de medición del Indicador		
Porcentaje		Semestral		
Línea base		Meta		
Valor Absoluto	Año	Valor Absoluto	Valor Relativo	Año
60	2023	60	0.00%	2024

Parámetros de semaforización

Ascendente			Descendente (estos parametros podrán variar de acuerdo al indicador)		
verde (aceptable)	amarillo (con riesgo)	rojo (crítico)	verde (aceptable)	amarillo (con riesgo)	rojo (crítico)
mayor a 70%	mayor o igual a 50% o menor o igual a 70%	menor a 50%	menor o igual a cero	mayor a cero y menor a +20%	mayor o igual a +20%

Medio de Verificación del Indicador


Nombre del Documento: Juegos Populares 2024

Nombre de quien genera la información: Coordinación de Deporte Popular del Instituto del Deporte del Municipio.

Periodicidad con que se genera la información: Semestral

Liga de la página donde se localiza la información o ubicación: Carpeta Lefor en Coordinación de Deporte Popular Lefor 01 IDBJ/CoordPopular/Juegos populares 2024.

SEGUIMIENTO TRIMESTRAL Y ACUMULADO ANUAL DE AVANCE EN CUMPLIMIENTO DE METAS (%)

TRIMESTRE 1	TRIMESTRE 2	TRIMESTRE 3	TRIMESTRE 4	ANUAL	MINIGRAFICAS
NO APLICA	177.50%	NO APLICA	NO APLICA	0.00%	

Características de las Variables del indicador

Siglas del numerador	Descripción de las siglas del numerador
NRJPR	Número de deportistas en los juegos populares realizados
Fuente de Información del numerador	Unidad de Medida del numerador
Registro de participantes en los juegos populares municipales	Deportistas
Siglas del denominador	Descripción de las siglas del denominador
NRJPP	Número de deportistas en los juegos populares programados
Fuente de Información del denominador	Unidad de Medida del denominador
Archivo de Registro de participantes en los juegos populares municipales	Deportistas

Nombre del responsable del diseño del Indicador

C. Raymundo Polanco Cordova

Unidad administrativa del responsable	Puesto del responsable
Instituto del Deporte	Coordinador de Deporte Popular
Correo electrónico del responsable	Teléfono del responsable
raymundopolanco@gmail.com	9981126699

Firma del Responsable



INSTITUTO DEL DEPORTE
 SEGUIMIENTO TRIMESTRAL Y ACUMULADO ANUAL DE AVANCE EN CUMPLIMIENTO DE METAS (%) 2021-2024

Ficha de Indicador de Desempeño. FID 2024

CLAVE Y NOMBRE DEL INDICADOR

PDS: Porcentaje de deportistas seleccionadas(os)

NOMBRE DEL PROGRAMA PRESUPUESTARIO	DEPENDENCIA RESPONSABLE	NIVEL DE LA MIR QUE ATIENDE EL INDICADOR
E-PPA 4.2 Programa Deporte sin Límites	INSTITUTO DEL DEPORTE	Componente

Clave y nombre de la Estrategia del PMD a la que se alinea el Indicador. Clave y nombre de la Línea de Acción del PMD a la que se alinea el Indicador.

4.2.1	Promover acciones deportivas que combatan las causas que generan la violencia y la delincuencia contribuyendo a la paz y la justiciar a favor de los habitantes de Benito Juárez.	4.2.1.4 Estímulo a deportistas participantes
-------	---	--

Seleccionar los Criterios CREMAA que cumple el Indicador.

Claridad.	Relevancia.	Economía.	Monitoreable.	Adecuado.	Aportación Marginal.
(X)	(X)	(X)	(X)	(X)	()

Seleccionar una de las Dimensiones que mide el Indicador.

Seleccionar el Tipo de indicador.

Eficiencia.	Eficacia.	Calidad.	Economía.	Estratégico.	Gestión.
()	(X)	()	()	()	(X)

Seleccionar el comportamiento del Indicador hacia la meta. (ascendente o descendente + regular o nominal)

Tipo de valor de la meta.

Ascendente.	Descendente.	Regular (comportamiento constante dentro de un rango)	Nominal (no existen datos históricos)	Absoluta.	Relativa.
(X)	()	(X)	()	(X)	(X)

Definición del indicador.

Con este indicador se mide el número de seleccionadas(os) en eventos de deporte adaptado, es decir la práctica deportiva con atletas con capacidades diferentes.

Ecuación del Método de cálculo del indicador.

$$PDS = (NDS/NDE) * 100$$

Unidad de medida del Indicador	Frecuencia de medición del Indicador
Porcentaje	Trimestral
Línea base	Meta
Valor Absoluto	Año
280	2023
Valor Absoluto	Valor Relativo
280	0.00%
	Año
	2024

Parámetros de semaforización

Ascendente			Descendente (estos parametros podrán variar de acuerdo al indicador)		
verde (aceptable)	amarillo (con riesgo)	rojo (crítico)	verde (aceptable)	amarillo (con riesgo)	rojo (crítico)
mayor a 70%	mayor o igual a 50% o menor o igual a 70%	menor a 50%	menor o igual a cero	mayor a cero y menor a +20%	mayor o igual a +20%

Medio de Verificación del Indicador

Nombre del documento: Informe de los Eventos de Deporte Adaptado 2024
 Nombre de quien genera la información: Coordinación de Deporte Adaptado del Instituto del Deporte del Municipio.
 Periodicidad con que se genera la información: Trimestral
 Liga de la página donde se localiza la información o ubicación: Carpeta Lefort en Coordinación de Deporte Adaptado Lefort 01 IDBJ/CoordDepAdaptado/Eventos deporte Adaptado 2024.

SEGUIMIENTO TRIMESTRAL Y ACUMULADO ANUAL DE AVANCE EN CUMPLIMIENTO DE METAS (%)

TRIMESTRE 1	TRIMESTRE 2	TRIMESTRE 3	TRIMESTRE 4	ANUAL	MINIGRAFICAS
1347.92%	294.60%	NO APLICA	NO APLICA	202.19%	

Características de las Variables del indicador

Siglas del numerador	Descripción de las siglas del numerador
NDP	Número de deportistas participantes
Fuente de Información del numerador	Unidad de Medida del numerador
Registros de deportistas participantes	Deportistas
Siglas del denominador	Descripción de las siglas del denominador
NDE	Número de deportistas estimadas (os)
Fuente de Información del denominador	Unidad de Medida del denominador
Archivo de Registros de deportistas participantes	Deportistas

Nombre del responsable del diseño del indicador

C. Guillermina Hernández Cortés

Unidad administrativa del responsable	Puesto del responsable
Instituto del Deporte	Coordinadora de Deporte Adaptado
Correo electrónico del responsable	Teléfono del responsable
guilledep22@hotmail.com	9981188061

Firma del Responsable

INSTITUTO DEL DEPORTE
 ESTAMPADO 2024

Ficha de Indicador de Desempeño. FID 2024

CLAVE Y NOMBRE DEL INDICADOR

PAPP: Porcentaje de atletas paraolímpicos participantes.

NOMBRE DEL PROGRAMA PRESUPUESTARIO		DEPENDENCIA RESPONSABLE	NIVEL DE LA MIR QUE ATIENDE EL INDICADOR
E-PPA 4.2 Programa Deporte sin Límites		INSTITUTO DEL DEPORTE	Actividad
Clave y nombre de la Estrategia del PMD a la que se alinea el Indicador.		Clave y nombre de la Línea de Acción del PMD a la que se alinea el Indicador.	
4.2.1	Promover acciones deportivas que combatan las causas que generan la violencia y la delincuencia contribuyendo a la paz y la justicia a favor de los habitantes de Benito Juárez.	4.2.1.4 Estímulo a deportistas participantes	

Seleccionar los Criterios CREMAA que cumple el Indicador.

Claridad.	Relevancia.	Economía.	Monitoreable.	Adecuado.	Aportación Marginal.
(X)	(X)	(X)	(X)	(X)	()
Seleccionar una de las Dimensiones que mide el Indicador.			Seleccionar el Tipo de indicador.		
Eficiencia.	Eficacia.	Calidad.	Economía.	Estratégico.	Gestión.
()	(X)	()	()	()	(X)
Seleccionar el comportamiento del Indicador hacia la meta. (ascendente o descendente + regular o nominal)				Tipo de valor de la meta.	
Ascendente.	Descendente	Regular (comportamiento constante dentro de un rango)	Nominal (no existen datos históricos)	Absoluta.	Relativa.
(X)	()	(X)	()	(X)	(X)

Definición del indicador.
Con este indicador se mide el número de deportistas con discapacidad seleccionados que participan en los Juegos paranacionales CONADE etapa municipal con rumbo a la estatal, regional y nacional convocados por la CONADE, a través del Instituto del Deporte del Municipio de Benito Juárez.

Ecuación del Método de cálculo del indicador.

$$PAPP = (NAPP/NAPE) * 100$$

Unidad de medida del Indicador		Frecuencia de medición del Indicador		
Porcentaje		Trimestral		
Línea base		Meta		
Valor Absoluto	Año	Valor Absoluto	Valor Relativo	Año
198	2023	120	-39.39%	2024

Parámetros de semaforización

Ascendente			Descendente (estos parametros podrán variar de acuerdo al indicador)		
verde (aceptable)	amarillo (con riesgo)	rojo (crítico)	verde (aceptable)	amarillo (con riesgo)	rojo (crítico)
mayor a 70%	mayor o igual a 50% o menor o igual a 70%	menor a 50%	menor o igual a cero	mayor a cero y menor a +20%	mayor o igual a +20%

Medio de Verificación del Indicador

Nombre del Documento: Reporte de Resultados Paraolimpiada Municipal 2024
Nombre de quien genera la información: Coordinación de Deporte Adaptado del Instituto del Deporte del Municipio.
Periodicidad con que se genera la información: Trimestral
Liga de la página donde se localiza la información o ubicación: Carpeta Lefort en Coordinación de Deporte Adaptado Leflor 01 IDBJ/CoordDepAdaptado/Paralimpiada municipal 2024.

SEGUIMIENTO TRIMESTRAL Y ACUMULADO ANUAL DE AVANCE EN CUMPLIMIENTO DE METAS (%)

TRIMESTRE 1	TRIMESTRE 2	TRIMESTRE 3	TRIMESTRE 4	ANUAL	MINIGRAFICAS
NO APLICA	NO APLICA	NO APLICA	NO APLICA	0.00%	

Características de las Variables del indicador

Siglas del numerador	Descripción de las siglas del numerador
NAPP	Número de atletas paraolímpicos participantes
Fuente de información del numerador	Unidad de Medida del numerador
Registro de atletas participantes	Atletas paralímpicos
Siglas del denominador	Descripción de las siglas del denominador
NAPE	Número de atletas paraolímpicos estimadas (os)
Fuente de información del denominador	Unidad de Medida del denominador
Archivo de registro de atletas participantes	Atletas paralímpicos

Nombre del responsable del diseño del Indicador

C. Guillermina Hernández Cortés

Unidad administrativa del responsable	Puesto del responsable
Instituto del Deporte	Coordinadora de Deporte Adaptado
Correo electrónico del responsable	Teléfono del responsable
guilledep22@hotmail.com	9981188061

Firma del Responsable

INSTITUTO DEL DEPORTE
 COORDINACIÓN DE DEPORTE ADAPTADO

Ficha de Indicador de Desempeño. FID 2024

CLAVE Y NOMBRE DEL INDICADOR

PDP: Porcentaje de deportistas y deportistas con discapacidad participantes.

NOMBRE DEL PROGRAMA PRESUPUESTARIO		DEPENDENCIA RESPONSABLE	NIVEL DE LA MIR QUE ATIENDE EL INDICADOR
E-PPA 4.2 Programa Deporte sin Límites		INSTITUTO DEL DEPORTE	Actividad
Clave y nombre de la Estrategia del PMD a la que se alinea el Indicador.		Clave y nombre de la Línea de Acción del PMD a la que se alinea el Indicador.	
4.2.1	Promover acciones deportivas que combatan las causas que generan la violencia y la delincuencia contribuyendo a la paz y la justicia a favor de los habitantes de Benito Juárez.	4.2.1.3 Actividades deportivas Organizadas	

Seleccionar los Criterios CREMAA que cumple el Indicador.

Claridad.	Relevancia.	Economía.	Monitoreable.	Adecuado.	Aportación Marginal.
(X)	(X)	(X)	(X)	(X)	()

Seleccionar una de las Dimensiones que mide el Indicador.

Seleccionar el Tipo de indicador.

Eficiencia.	Eficacia.	Calidad.	Economía.	Estratégico.	Gestión.
()	(X)	()	()	()	(X)

Seleccionar el comportamiento del Indicador hacia la meta. (ascendente o descendente + regular o nominal)

Tipo de valor de la meta.

Ascendente.	Descendente.	Regular (comportamiento constante dentro de un rango)	Nominal (no existen datos históricos)	Absoluta.	Relativa.
(X)	()	()	(X)	(X)	(X)

Definición del indicador.

Con este indicador se mide el número de deportistas convencionales que junto con deportistas con discapacidad participan en eventos deportivos inclusivos organizados por el Instituto del Deporte.

Ecuación del Método de cálculo del indicador.

$$PDP = (NDP/NDE) * 100$$

Unidad de medida del Indicador		Frecuencia de medición del Indicador		
Porcentaje		Trimestral		
Línea base		Meta		
Valor Absoluto	Año	Valor Absoluto	Valor Relativo	Año
1400	2023	1400	0.00%	2024

Parámetros de semaforización

Ascendente			Descendente (estos parametros podrán variar de acuerdo al indicador)		
verde (aceptable)	amarillo (con riesgo)	rojo (crítico)	verde (aceptable)	amarillo (con riesgo)	rojo (crítico)
mayor a 70%	mayor o igual a 50% o menor o igual a 70%	menor a 50%	menor o igual a cero	mayor a cero y menor a +20%	mayor o igual a +20%

Medio de Verificación del Indicador

Nombre del Documento: Reporte de eventos inclusivos 2024
 Nombre de quien genera la información: Coordinación de Deporte Adaptado del Instituto del Deporte del Municipio.
 Periodicidad con que se genera la información: Trimestral
 Liga de la página donde se localiza la información o ubicación: Carpeta Lefort en Coordinación de Deporte Adaptado Lefort 01 IDBJ/CoordDepAdaptado/eventos inclusivos 2024.

SEGUIMIENTO TRIMESTRAL Y ACUMULADO ANUAL DE AVANCE EN CUMPLIMIENTO DE METAS (%)

TRIMESTRE 1	TRIMESTRE 2	TRIMESTRE 3	TRIMESTRE 4	ANUAL	MINIGRAFICAS
1500.00%	280.00%	NO APLICA	NO APLICA	214.29%	

Características de las Variables del indicador

Siglas del numerador	Descripción de las siglas del numerador
NDP	Número de deportistas participantes
Fuente de Información del numerador	Unidad de Medida del numerador
Registros de Deportistas participantes	Deportistas
Siglas del denominador	Descripción de las siglas del denominador
NDE	Número de deportistas estimados (as)
Fuente de Información del denominador	Unidad de Medida del denominador
Archivo de registros de deportistas que han participado	Deportistas

Nombre del responsable del diseño del Indicador

C. Guillermina Hernández Cortés

Unidad administrativa del responsable	Puesto del responsable
Instituto del Deporte	Coordinadora de Deporte Adaptado
Correo electrónico del responsable	Teléfono del responsable
guilledp22@hotmail.com	9981188061

Firma del Responsable

INSTITUTO DEL DEPORTE

Ficha de Indicador de Desempeño. FID 2024

CLAVE Y NOMBRE DEL INDICADOR

PDD: Porcentaje de deportistas con discapacidad participantes en el deporte adaptado.

NOMBRE DEL PROGRAMA PRESUPUESTARIO		DEPENDENCIA RESPONSABLE	NIVEL DE LA MIR QUE ATIENDE EL INDICADOR
E-PPA 4.2 Programa Deporte sin Límites		INSTITUTO DEL DEPORTE	Actividad
Clave y nombre de la Estrategia del PMD a la que se alinea el Indicador.		Clave y nombre de la Línea de Acción del PMD a la que se alinea el Indicador.	
4.2.1	Promover acciones deportivas que combatan las causas que generan la violencia y la delincuencia contribuyendo a la paz y la justicia a favor de los habitantes de Benito Juárez.	4.2.1.3 Actividades deportivas Organizadas	

Seleccionar los Criterios CREMAA que cumple el Indicador.

Claridad.	Relevancia.	Economía.	Monitoreable.	Adecuado.	Aportación Marginal.
(X)	(X)	(X)	(X)	(X)	()

Seleccionar una de las Dimensiones que mide el Indicador.

Seleccionar el Tipo de indicador.

Eficiencia.	Eficacia.	Calidad.	Economía.	Estratégico.	Gestión.
()	(X)	()	()	()	(X)

Seleccionar el comportamiento del Indicador hacia la meta. (ascendente o descendente + regular o nominal)

Tipo de valor de la meta.

Ascendente.	Descendente.	Regular (comportamiento constante dentro de un rango)	Nominal (no existen datos históricos)	Absoluta.	Relativa.
(X)	()	()	(X)	(X)	(X)

Definición del indicador.

Con este indicador se mide el número de Deportistas con discapacidad que participan en entrenamientos de deporte adaptado.

Ecuación del Método de cálculo del indicador.

$$PDD = (NDD/NDDE) * 100$$

Unidad de medida del Indicador		Frecuencia de medición del Indicador		
Porcentaje		Trimestral		
Línea base		Meta		
Valor Absoluto	Año	Valor Absoluto	Valor Relativo	Año
105	2023	80	-23.81%	2024

Parámetros de semaforización

Ascendente			Descendente (estos parametros podrán variar de acuerdo al indicador)		
verde (aceptable)	amarillo (con riesgo)	rojo (crítico)	verde (aceptable)	amarillo (con riesgo)	rojo (crítico)
mayor a 70%	mayor o igual a 50% o menor o igual a 70%	menor a 50%	menor o igual a cero	mayor a cero y menor a +20%	mayor o igual a +20%

Medio de Verificación del Indicador

Nombre del Documento: Reporte de entrenamientos de deporte adaptado 2024

Nombre de quien genera la información: Coordinación de Deporte Adaptado del Instituto del Deporte del Municipio.

Periodicidad con que se genera la información: Trimestral

Liga de la página donde se localiza la información o ubicación: Carpeta Lefort en Coordinación de Deporte Adaptado Lefort 01 IDBJ/CoordDepAdaptado/reporte de deporte adaptado 2024.

SEGUIMIENTO TRIMESTRAL Y ACUMULADO ANUAL DE AVANCE EN CUMPLIMIENTO DE METAS (%)

TRIMESTRE 1	TRIMESTRE 2	TRIMESTRE 3	TRIMESTRE 4	ANUAL	MINIGRAFICAS
137.50%	586.67%	NO APLICA	NO APLICA	68.75%	

Características de las Variables del indicador

Siglas del numerador	Descripción de las siglas del numerador
NDDP	Número de deportistas con Discapacidad participantes.
Fuente de Información del numerador	Unidad de Medida del numerador
Deportistas registrados	Deportistas
Siglas del denominador	Descripción de las siglas del denominador
NDDE	Número de deportistas con discapacidad estimadas(os)
Fuente de Información del denominador	Unidad de Medida del denominador
Archivo de Deportistas registrados	Deportistas

Nombre del responsable del diseño del Indicador

C. Guillermina Hernández Cortés

Unidad administrativa del responsable	Puesto del responsable
Instituto del Deporte	Coordinadora de Deporte Adaptado
Correo electrónico del responsable	Teléfono del responsable
guilledep22@hotmail.com	9981188061

Firma del Responsable

INSTITUTO DEL DEPORTE
 TRIMESTRE 1
 137.50%
 TRIMESTRE 2
 586.67%
 TRIMESTRE 3
 NO APLICA
 TRIMESTRE 4
 NO APLICA
 ANUAL
 68.75%
 2024