






MUNICIPIO DE BENITO JUÁREZ QUINTANA ROO		SECRETARÍA TÉCNICA			
Ficha de Indicador de Desempeño. FID 2023					
CLAVE Y NOMBRE DEL INDICADOR					
PPEI: Porcentaje de Proyectos Estratégicos Implementados					
NOMBRE DEL PROGRAMA PRESUPUESTARIO ANUAL (PPA)		UNIDAD RESPONSABLE		NIVEL DE LA MIR QUE ATIENDE EL INDICADOR	
P-PPA 1.1 PROGRAMA DE CONSOLIDACIÓN DE LA GESTIÓN MUNICIPAL		Presidencia Municipal - Secretaría Técnica		Componente	
Clave y nombre de la Estrategia del PMD a la que se alinea el indicador.		Clave y nombre de la Línea de Acción del PMD a la que se alinea el indicador.			
1.1	Vincular entre sí los objetivos establecidos en las etapas de planeación estratégica del Plan Municipal de Desarrollo.	N/A		N/A	
Seleccionar los Criterios CREMAA que cumple el indicador.					
Claridad.	Relevancia.	Economía.	Monitoreable	Adecuado.	Aportación Marginal.
(X)	(X)	(X)	(X)	(X)	(X)
Seleccionar una de las Dimensiones que mide el indicador.			Seleccionar el Tipo de Indicador.		
Eficiencia.	Eficacia.	Calidad.	Economía.	Estratégico.	Gestión.
()	(X)	(X)	()	()	(X)
Seleccionar el comportamiento del indicador hacia la meta (ascendente o descendente + regular o nominal)			Tipo de valor de la meta.		
Ascendente	Descendente	Regular (comportamiento constante dentro de un rango)	Nominal (no existen datos históricos)	Absoluta	Relativa
(X)	()	(X)	()	(X)	(X)
Definición del Indicador.					
Grado de cumplimiento de los proyectos estratégicos implementados por la Secretaría Técnica, tanto por encargo de la Presidencia Municipal como los realizados en atención a las funciones y responsabilidades de la propia Secretaría, considerando que se concluyan en tiempo y forma.					
Ecuación del Método de cálculo del indicador.					
PPEI = (PEI/PEER) * 100					
Unidad de medida del indicador		Frecuencia de medición del indicador			
Porcentaje		Trimestral			
Línea base		Meta			
Valor Absoluto	Año	Valor Absoluto	Valor Relativo	Año	
8	2021	7	-12.50%	2024	
Parámetros de semaforización					
ascendente			descendente (estos parametros podrán variar de acuerdo al indicador)		
verde (aceptable)	amarillo (con riesgo)	rojo (crítico)	verde (aceptable)	amarillo (con riesgo)	rojo (crítico)
mayor a 70%	mayor o igual a 50% o menor o igual a 70%	menor a 50%	menor o igual a cero	mayor a cero y menor a +20%	mayor o igual a +20%
Medio de Verificación del Indicador					
Nombre del Documento: Informes ejecutivos para reuniones de gabinete					
Nombre de quien genera la información: Secretaría Técnica					
Periodicidad con que se genera la información: Trimestral.					
Liga de la página donde se localiza la información si es el caso o ubicación: https://www.dropbox.com/scl/fi/70mczm88fv11ellgbyv/INFORME-EJECUTIVO_Reporte-MIR_1T2024.pdf					
SEGUIMIENTO TRIMESTRAL Y ACUMULADO ANUAL DE AVANCE EN CUMPLIMIENTO DE METAS (%)					
TRIMESTRE 1	TRIMESTRE 2	TRIMESTRE 3	TRIMESTRE 4	ANUAL	MINIGRAFICAS
100.00%	NO APLICA	NO APLICA	NO APLICA	-12.50%	
Características de las Variables del Indicador					
Siglas del numerador		Descripción de las siglas del numerador			
PEI		Proyectos Estratégicos Implementados			
Fuente de Información del numerador		Unidad de Medida del numerador			
Informes Ejecutivos a la Presidencia Municipal		Proyectos			
Siglas del denominador		Descripción de las siglas del denominador			
PEER		Proyectos Estratégicos Realizados			
Fuente de Información del denominador		Unidad de Medida del denominador			
Informes Ejecutivos a la Presidencia Municipal		Proyectos			
Nombre del responsable del diseño del Indicador					
Patricio de la Peña Ruiz de Chávez					
Unidad administrativa del responsable		Puesto del responsable			
Secretaría Técnica		Secretario Técnico			
Correo electrónico del responsable		Teléfono del responsable			
patriciodjp1@gmail.com					
					
Firma del Responsable					

MUNICIPIO BENITO JUÁREZ
CANCUN, Q. ROO
SECRETARÍA TÉCNICA

MUNICIPIO DE BENITO JUAREZ QUINTANA ROO		SECRETARÍA TÉCNICA			
Ficha de Indicador de Desempeño. FID 2023					
CLAVE Y NOMBRE DEL INDICADOR					
PPE: Porcentaje de Efectividad de los Proyectos de Gestión Pública y Proyectos Especiales.					
NOMBRE DEL PROGRAMA PRESUPUESTARIO ANUAL (PPA)		UNIDAD RESPONSABLE		NIVEL DE LA MIR QUE ATIENDE EL INDICADOR	
P-PPA 1.1 PROGRAMA DE CONSOLIDACIÓN DE LA GESTIÓN MUNICIPAL		Presidencia Municipal - Secretaría Técnica		Actividad	
Clave y nombre de la Estrategia del PMD a la que se alinea el Indicador.		Clave y nombre de la Línea de Acción del PMD a la que se alinea el Indicador.			
1.1	Vincular entre sí los objetivos establecidos en las etapas de planeación estratégica del Plan Municipal de Desarrollo		N/A	N/A	
Seleccionar los Criterios CREMAA que cumple el Indicador.					
Claridad.	Relevancia.	Economía.	Monitoreable	Adecuado.	Aportación Marginal.
(X)	(X)	(X)	(X)	(X)	(X)
Seleccionar una de las Dimensiones que mide el Indicador.			Seleccionar el Tipo de Indicador.		
Eficiencia.	Eficacia.	Calidad.	Economía.	Estratégico.	Gestión.
(X)	()	()	()	()	(X)
Seleccionar el compartimento del Indicador hacia la meta (ascendente o descendente + regular o nominal)			Tipo de valor de la meta.		
Ascendente	Descendente	Regular (comportamiento constante dentro de un rango)	Nominal (no existen datos históricos)	Absoluta	Relativa
(X)	()	(X)	()	(X)	(X)
Definición del Indicador.					
Grado de cumplimiento de los proyectos implementados por la Secretaría Técnica, que derivan de una encomienda directa de la Presidencia Municipal, considerando considerar que se concluyan en tiempo y forma.					
Ecuación del Método de cálculo del Indicador.					
PEP=(PC/PEI)*100					
Unidad de medida del Indicador			Frecuencia de medición del Indicador		
Porcentaje (Efectividad)			Trimestral		
Línea base			Meta		
Valor Absoluto	Año	Valor Absoluto	Valor Relativo	Año	
3	2021	3	0.00%	2024	
Parámetros de semaforización					
ascendente			descendente (estos parametros podrán variar de acuerdo al Indicador)		
verde (aceptable)	amarillo (con riesgo)	rojo (crítico)	verde (aceptable)	amarillo (con riesgo)	rojo (crítico)
mayor a 70%	mayor o igual a 50% o menor o igual a 70%	menor a 50%	menor o igual a cero	mayor a cero y menor a +20%	mayor o igual a +20%
Medio de Verificación del Indicador					
Nombre del Documento: Informe de avances de resultados					
Nombre de quien genera la información: Dirección de Seguimiento de Acuerdos					
Periodicidad con que se genera la información: Trimestral					
Liga de la página donde se localiza la información si es el caso o ubicación: https://www.dropbox.com/scl/fi/jazhwnxlr6qh8l0bc34d					
SEGUIMIENTO TRIMESTRAL Y ACUMULADO ANUAL DE AVANCE EN CUMPLIMIENTO DE METAS (%)					
TRIMESTRE 1	TRIMESTRE 2	TRIMESTRE 3	TRIMESTRE 4	ANUAL	MINIGRAFICAS
100.00%	NO APLICA	NO APLICA	NO APLICA	33.33%	
Características de las Variables del Indicador					
Siglas del numerador			Descripción de las siglas del numerador		
PC			Proyectos Culminados		
Fuente de Información del numerador			Unidad de Medida del numerador		
Archivos e Informes a la Presidencia Municipal			Proyectos		
Siglas del denominador			Descripción de las siglas del denominador		
PEI			Proyectos Estimados e Implementados		
Fuente de Información del denominador			Unidad de Medida del denominador		
Archivos e Informes a la Presidencia Municipal			Proyectos		
Nombre del responsable del diseño del Indicador					
Maria Alejandra Tah Chimal					
Unidad administrativa del responsable			Puesto del responsable		
Dirección de Seguimiento de Acuerdos			Dirección de Área		
Correo electrónico del responsable			Teléfono del responsable		
st.seguimiento@gmail.com			(998) 8 81 28 00 Ext. 9600		
Firma del Responsable					



MUNICIPIO BENITO JUAREZ
CANCUN, Q. ROO
SECRETARIA TECNICA



SECRETARÍA
TÉCNICA



Ficha de Indicador de Desempeño. FID 2023

CLAVE Y NOMBRE DEL INDICADOR

PAPC: Porcentaje de Actividades con Participación Ciudadana

NOMBRE DEL PROGRAMA PRESUPUESTARIO ANUAL (PPA)	UNIDAD RESPONSABLE	NIVEL DE LA MIR QUE ATIENDE EL INDICADOR
P-PPA 1.1 PROGRAMA DE CONSOLIDACIÓN DE LA GESTIÓN MUNICIPAL	Presidencia Municipal - Secretaría Técnica	Actividad
Clave y nombre de la Estrategia del PMD a la que se alinea el Indicador.	Clave y nombre de la Línea de Acción del PMD a la que se alinea el Indicador.	
1.1 Vincular entre sí los objetivos establecidos en las etapas de planeación estratégica del Plan Municipal de Desarrollo.	N/A	N/A

Seleccionar los Criterios CREMAA que cumple el Indicador.

Claridad.	Relevancia.	Economía.	Monitoreable	Adecuado.	Aportación Marginal.
(X)	(X)	(X)	(X)	(X)	(X)

Seleccionar una de las Dimensiones que mide el Indicador.

Seleccionar el Tipo de Indicador.

Eficiencia.	Eficacia.	Calidad.	Economía.	Estratégico.	Gestión.
()	(X)	()	()	()	(X)

Seleccionar el compartimento del Indicador hacia la meta
(ascendente o descendente + regular o nominal)

Tipo de valor de la meta.

Ascendente	Descendente	Regular (comportamiento constante dentro de un rango)	Nominal (no existen datos históricos)	Absoluta	Relativa
(X)	()	(X)	()	(X)	(X)

Definición del Indicador.

Mide el número de actividades realizadas en las que participa la ciudadanía, para considerar sus planteamientos en las etapas del desarrollo de la políticas públicas municipales.

Ecuación del Método de cálculo del Indicador.

$$PAPC = (ADCP/APPC) * 100$$

Unidad de medida del Indicador		Frecuencia de medición del Indicador	
Porcentaje (Actividades)		Trimestral	
Línea base		Meta	
Valor Absoluto	Año	Valor Absoluto	Valor Relativo
5	2021	4	-20.00%

Parámetros de semaforización

ascendente			descendente (estos parametros podrán variar de acuerdo al Indicador)		
verde (aceptable)	amarillo (con riesgo)	rojo (crítico)	verde (aceptable)	amarillo (con riesgo)	rojo (crítico)
mayor a 70%	mayor o igual a 50% o menor o igual a 70%	menor a 50%	menor o igual a cero	mayor a cero y menor a +20%	mayor o igual a +20%

Medio de Verificación del Indicador

Nombre del Documento: Convocatoria para Ingreso de proyectos de Organizaciones, instituciones y ciudadanía en general, e Informe de Resultados del Foro de Presupuesto Participativo.

Nombre de quien genera la información: Dirección de Vinculación Interinstitucional

Periodicidad con que se genera la información: Trimestral

Liga de la página donde se localiza la información si es el caso o ubicación:

SEGUIMIENTO TRIMESTRAL Y ACUMULADO ANUAL DE AVANCE EN CUMPLIMIENTO DE METAS (%)

TRIMESTRE 1	TRIMESTRE 2	TRIMESTRE 3	TRIMESTRE 4	ANUAL	MINIGRAFICAS
NO APLICA	NO APLICA	NO APLICA	NO APLICA	NO APLICA	

Características de las Variables del Indicador

Siglas del numerador	Descripción de las siglas del numerador
ADCP	Actividades Desarrolladas en las que Participa la Ciudadanía
Fuente de Información del numerador	Unidad de Medida del numerador
Reportes de las actividades, lista de asistencia, actas de los acuerdos en el consejo ciudadano o informes de consultas ciudadanas.	Actividades
Siglas del denominador	Descripción de las siglas del denominador
APPC	Actividades Programadas en las que se Espera la Participación de la Ciudadanía.
Fuente de Información del denominador	Unidad de Medida del denominador
Reportes de las actividades, lista de asistencia, actas de los acuerdos en el consejo ciudadano o informes de consultas ciudadanas.	Actividades

Nombre del responsable del diseño del Indicador

Mario Alberto Cen Puc

Unidad administrativa del responsable	Puesto del responsable
Dirección de Vinculación Interinstitucional	Director de Área
Correo electrónico del responsable	Teléfono del responsable

st.vinculación@gmail.com

(998) 8 81 28 00 Ext. 9600

Firma del Responsable



MUNICIPIO BENITO JUAREZ
CANCUN, Q. ROO
SECRETARÍA TÉCNICA

MUNICIPIO DE BENITO JUAREZ QUINTANA ROO		SECRETARÍA TÉCNICA		MUNICIPIO DE BENITO JUAREZ QUINTANA ROO	
Ficha de Indicador de Desempeño. FID 2023					
CLAVE Y NOMBRE DEL INDICADOR					
PCIGR: Porcentaje de cumplimiento de informes de gobierno y reportes.					
NOMBRE DEL PROGRAMA PRESUPUESTARIO ANUAL (PPA)		UNIDAD RESPONSABLE		NIVEL DE LA MIR QUE ATIENDE EL INDICADOR	
P-PPA 1.1 PROGRAMA DE CONSOLIDACIÓN DE LA GESTIÓN MUNICIPAL		Presidencia Municipal - Secretaría Técnica		Actividad	
Clave y nombre de la Estrategia del PMD a la que se alinea el indicador.		Clave y nombre de la Línea de Acción del PMD a la que se alinea el indicador.			
1.1	Vincular entre sí los objetivos establecidos en las etapas de planeación estratégica del Plan Municipal de Desarrollo.	N/A		N/A	
Seleccionar los Criterios CREMAA que cumple el indicador.					
Claridad.	Relevancia.	Economía.	Monitoreable	Adecuado.	Aportación Marginal.
(X)	(X)	(X)	(X)	(X)	(X)
Seleccionar una de las Dimensiones que mide el indicador.			Seleccionar el Tipo de indicador.		
Eficiencia.	Eficacia.	Calidad.	Economía.	Estratégico.	Gestión.
()	(X)	()	()	()	(X)
Seleccionar el compartamiento del indicador hacia la meta (ascendente o descendente + regular o nominal)			Tipo de valor de la meta.		
Ascendente	Descendente	Regular (comportamiento constante dentro de un rango)	Nominal (no existen datos históricos)	Absoluta	Relativa
(X)	()	(X)	()	(X)	(X)
Definición del indicador.					
Grado de cumplimiento en la elaboración de los siguientes tipos de documentos: *Informes anuales de gobierno y *Reportes para la presidencia municipal, con relación a las acciones semanales de las dependencias y entidades de la Administración Pública Municipal; para ello, se emplea un sistema informático.					
Ecuación del Método de cálculo del indicador.					
PCIGR=(NDE/NDPE)*100					
Unidad de medida del indicador			Frecuencia de medición del indicador		
Porcentaje (Documentos)			Trimestral		
Línea base			Meta		
Valor Absoluto	Año	Valor Absoluto	Valor Relativo	Año	
45	2021	45	0.00%	2024	
Parámetros de semaforización					
ascendente			descendente (estos parametros podrán variar de acuerdo al indicador)		
verde (aceptable)	amarillo (con riesgo)	rojo (crítico)	verde (aceptable)	amarillo (con riesgo)	rojo (crítico)
mayor a 70%	mayor o igual a 50% o menor o igual a 70%	menor a 50%	menor o igual a cero	mayor a cero y menor a +20%	mayor o igual a +20%
Medio de Verificación del indicador					
Nombre del Documento: Reportes SIEM e Informe de Gobierno Municipal.					
Nombre de quien genera la información: Dirección de Seguimiento de Acuerdos					
Periodicidad con que se genera la información: Trimestral					
Liga de la página donde se localiza la información si es el caso o ubicación: https://www.dropbox.com/scl/fi/jzwhwnxljr6qh8lobc34d/2do-					
SEGUIMIENTO TRIMESTRAL Y ACUMULADO ANUAL DE AVANCE EN CUMPLIMIENTO DE METAS (%)					
TRIMESTRE 1	TRIMESTRE 2	TRIMESTRE 3	TRIMESTRE 4	ANUAL	MINIGRAFICAS
100.00%	NO APLICA	NO APLICA	NO APLICA	33.33%	
Características de las Variables del indicador					
Siglas del numerador		Descripción de las siglas del numerador			
NDE		Número de Documentos Elaborados			
Fuente de Información del numerador		Unidad de Medida del numerador			
Informes anuales de gobierno publicados en el portal electrónico municipal. Archivos digitales de reportes semanales, disponibles en un sistema informático.		Documentos			
Siglas del denominador		Descripción de las siglas del denominador			
NDPE		Número de Documentos Elaborados			
Fuente de Información del denominador		Unidad de Medida del denominador			
Informes anuales de gobierno publicados en el portal electrónico municipal. Archivos digitales de reportes semanales, disponibles en un sistema informático.		Documentos			
Nombre del responsable del diseño del indicador					
María Alejandra Tah Chimal					
Unidad administrativa del responsable		Puesto del responsable			
Dirección de Seguimiento de Acuerdos		Dirección de Área			
Correo electrónico del responsable		Teléfono del responsable			
st.seguimiento@gmail.com		(998) 8 81 28 00 Ext. 9600			
Firma del Responsable					

MUNICIPIO DE BENITO JUAREZ
CANCUN, Q. ROO
SECRETARÍA TÉCNICA



SECRETARÍA
TÉCNICA



Ficha de Indicador de Desempeño. FID 2023

CLAVE Y NOMBRE DEL INDICADOR

PACGD: Porcentaje de avance en consolidación del Gobierno Digital.

NOMBRE DEL PROGRAMA PRESUPUESTARIO ANUAL (PPA)		UNIDAD RESPONSABLE	NIVEL DE LA MIR QUE ATIENDE EL INDICADOR
P-PPA 1.1 PROGRAMA DE CONSOLIDACIÓN DE LA GESTIÓN MUNICIPAL		Presidencia Municipal - Secretaría Técnica	Actividad
Clave y nombre de la Estrategia del PMD a la que se alinea el Indicador.		Clave y nombre de la Línea de Acción del PMD a la que se alinea el Indicador.	
1.1	Vincular entre sí los objetivos establecidos en las etapas de planeación estratégica del Plan Municipal de Desarrollo.	1.1.1	Fortalecer la transparencia y rendición de cuentas digitalizando las acciones de gobierno.

Seleccionar los Criterios CREMAA que cumple el Indicador.

Claridad.	Relevancia.	Economía.	Monitoreable.	Adecuado.	Aportación Marginal.
(X)	(X)	(X)	(X)	(X)	(X)
Seleccionar una de las Dimensiones que mide el Indicador.			Seleccionar el Tipo de Indicador.		
Eficiencia.	Eficacia.	Calidad.	Economía.	Estratégico.	Gestión.
()	(X)	()	()	()	(X)

Seleccionar el compartimento del Indicador hacia la meta
(ascendente o descendente + regular o nominal)

Tipo de valor de la meta.

Ascendente	Descendente	Regular (comportamiento constante dentro de un rango)	Nominal (no existen datos históricos)	Absoluta	Relativa
(X)	()	(X)	()	(X)	(X)

Definición del Indicador.

Mide el cumplimiento en la consolidación de las tres etapas que conforman el proyecto de gobierno digital.

Ecuación del Método de cálculo del Indicador.

$$PACGD = (EC/NEP) * 100$$

Unidad de medida del Indicador		Frecuencia de medición del Indicador		
Porcentaje (Etapas)		Anual		
Línea base		Meta		
Valor Absoluto	Año	Valor Absoluto	Valor Relativo	Año
1	2021	1	0.00%	2024

Parámetros de semafización

ascendente:			descendente (estos parámetros podrán variar de acuerdo al Indicador)		
verde (aceptable)	amarillo (con riesgo)	rojo (crítico)	verde (aceptable)	amarillo (con riesgo)	rojo (crítico)
mayor a 70%	mayor o igual a 50% o menor o igual a 70%	menor a 50%	menor o igual a cero	mayor a cero y menor a +20%	mayor o igual a +20%

Medio de Verificación del Indicador

Nombre del Documento: Informes ejecutivos de avance en Gobierno Digital.

Nombre de quien genera la Información: Dirección del Gobierno Digital e Informática

Periodicidad con que se genera la Información: Anual

Liga de la página donde se localiza la información si es el caso o ubicación: <https://participa-y-transforma.cancun.gob.mx/>

SEGUIMIENTO TRIMESTRAL Y ACUMULADO ANUAL DE AVANCE EN CUMPLIMIENTO DE METAS (%)

TRIMESTRE 1	TRIMESTRE 2	TRIMESTRE 3	TRIMESTRE 4	ANUAL	MINIGRAFICAS
NO APLICA	NO APLICA	NO APLICA	NO APLICA	NO APLICA	

Características de las Variables del Indicador

Siglas del numerador	Descripción de las siglas del numerador
Ecuación del Método de cálculo del indicador.	Etapas Concluidas
Fuente de Información del numerador	Unidad de Medida del numerador
Informes Ejecutivos del Proyecto Plataforma Disponible en Red	Etapas
Siglas del denominador	Descripción de las siglas del denominador
NEP	Número de Etapas del Proyecto
Fuente de Información del denominador	Unidad de Medida del denominador
Informes Ejecutivos del Proyecto Plataforma Disponible en Red	Etapas
Nombre del responsable del diseño del Indicador	
Blanca Isabel Góngora Velázquez	
Unidad administrativa del responsable	Puesto del responsable
Dirección del Gobierno Digital e Informática	Dirección de Área
Correo electrónico del responsable	Teléfono del responsable

st.gobiernodigital@gmail.com

(998) 8 81 28 00 Ext. 9600

Firma del Responsable

MUNICIPIO BENITO JUAREZ
CANCUN, Q. ROO
SECRETARÍA TÉCNICA