



**CÉDULA DE AVANCE DE CUMPLIMIENTO DE LOS OBJETIVOS Y METAS
MUNICIPIO DE BENITO JUÁREZ QUINTANA ROO
PERÍODO QUE SE INFORMA: DEL 1 DE ENERO AL 31 DE MARZO 2024.**



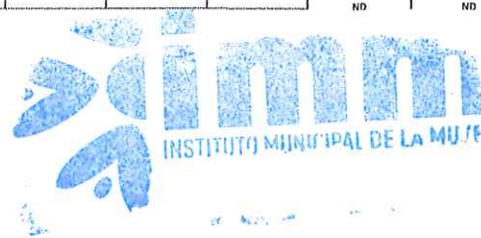
PROGRAMA PRESUPUESTARIO ANUAL:	PP: E-PP 2.3 PREVENCIÓN Y ATENCIÓN MULTIDISCIPLINARIA DE LA VIOLENCIA CONTRA LAS MUJERES.											
NIVEL MIR CON RESUMEN NARRATIVO	NOMBRE DEL INDICADOR	SENTIDO DEL INDICADOR (ascendente, descendente, regular o nominal)	FRECUENCIA DE MEDICIÓN	META ANUAL PROGRAMADA	ACUMULABLE SI/NO	METAS-AVANCE				AVANCE DE LA META PROGRAMADA		JUSTIFICACIONES
						PROGRAMADO Y REALIZADO EN EL PERIODO				TRIM	ANUAL	
						1er TRIM	2do TRIM	3er TRIM	4to TRIM			
2.1.1 Contribuir a Implementar acciones que permitan cerrar las brechas de desigualdad social reactivando la economía y diversificándola contribuyendo a reducir la exclusión social, fortalecer y mejorar la calidad de vida de las familias mediante acciones y políticas orientadas al desarrollo económico y social en el municipio así como la articulación de actividades en materia de educación, salud y participación ciudadana.	IGCU: Índice General de Competitividad Urbana	Descendente	Anual	4	NO	5				125.00%	125.00%	Este indicador se modificó en la actualización del Plan Municipal de Desarrollo 2021-2024. El Instituto Mexicano para la Competitividad A. C. IMCO actualiza y publica las posiciones de los municipios anualmente. En este primer trimestre la posición es la última disponible en 2023. El avance de 125% indica que la posición en lugar de mejorar empeoró ya que se trata de un indicador negativo.
P. 2.3.1.1. Las mujeres del Municipio de Benito Juárez reciben atención y acceden a su derecho de una vida libre de violencia al institucionalizar y transversalizarse la perspectiva de género en la administración pública.	PMB: Porcentaje de Mujeres Beneficiadas por el Instituto Municipal de la Mujer.	Ascendente Nominal	Trimestral	16,737	SI	3,161				102.23%	18.89%	Meta Trimestral: Se tuvo un avance del 102.23% de atenciones a mujeres con 3,161 atenciones de las 3,092 programadas. Meta Anual: Se logró un avance anual del 18.89% de atenciones del 100% con lo programado que es de 16,737
C. 2.3.1.1.1. Rendición de cuentas por parte de Dirección del Instituto Municipal de la Mujer realizadas.	PIA: Porcentaje de Informes de actividades del Instituto Municipal de la Mujer. cplal de la Mujer.	Ascendente Nominal	Trimestral	48	SI	12				100.00%	25.00%	Meta Trimestral: Se tuvo un avance del 100% de reuniones para planeación con 12 reuniones de las 12 programadas. Meta Anual: Se logró un avance anual del 25% de reuniones para planeación del 100% con lo programado que es de 48.
A. 2.3.1.1.1.1 Realizar reuniones Ordinarias con Consejos y Junta Directiva.	PROC: Porcentaje de Reuniones Ordinarias con Consejos y Junta Directiva. PROCID: Porcentaje de Reuniones Ordinarias con Consejos y Junta Directiva.	Ascendente Nominal	Trimestral	24	SI	6				100.00%	25.00%	Meta Trimestral: Se tuvo un avance del 100% de Reuniones Ordinarias con Consejos y Junta Directiva con 6 reuniones de las 6 programadas. Meta Anual: Se logró un avance anual del 25 % de Reuniones Ordinarias del 100% con lo programado que es de 24.
A. 2.3.1.1.1.2 Realizar reuniones con Coordinadores.	PRC: Porcentaje de Reuniones con Coordinadores. PRC: Porcentaje de Reuniones con Coordinadores.	Ascendente Nominal	Trimestral	12	SI	3				100.00%	25.00%	Meta Trimestral: Se tuvo un avance del 100% de Reuniones con Coordinadores con 3 reuniones de las 3 programadas. Meta Anual: Se logró un avance anual del 25 % de Reuniones con Coordinadores del 100% con lo programado que es de 12.
A. 2.3.1.1.1.3. Presentación de Informes de actividades.	PIAR: Porcentaje de Informes de actividades Realizados.	Ascendente Nominal	Trimestral	12	SI	3				100.00%	25.00%	Meta Trimestral: Se tuvo un avance del 100% de Informes de actividades Realizados con 3 Informes de los 3 programados. Meta Anual: Se logró un avance anual del 25 % de Informes de actividades del 100% con lo programado que es de 12.
C. 2.3.1.1.2. Acciones de gestión y administración del presupuesto y rendición de cuentas ante los entes fiscalizadores realizadas.	PGPR: Porcentaje de gestiones del presupuesto y rendición de cuentas ante los entes fiscalizadores PGPRCAEF: Porcentaje de gestiones del presupuesto y rendición de cuentas ante los entes fiscalizadores	Ascendente Nominal	Trimestral	20	SI	5				100.00%	25.00%	Meta Trimestral: Se tuvo un avance del 100% de gestiones del presupuesto y rendición de cuentas ante los entes fiscalizadores Realizados con 5 gestiones de las 5 programadas. Meta Anual: Se logró un avance anual del 25% de gestiones del presupuesto y rendición de cuentas del 100% con lo programado que es de 20.



Handwritten signatures and initials

A. 2.3.1.1.2.1. Administración del sistema informático que permite el seguimiento del cumplimiento de metas y ejercicio del presupuesto con base en las Matrices de Indicadores para Resultados y el Presupuesto basado en resultados con perspectiva de género	PICP: Porcentaje de Informes administrativos de cumplimiento de metas y ejercicio del presupuesto con base en la MIR y el PBR con perspectiva de género.	Ascendente Nominal	Trimestral	12	SI	3					100.00%	25.00%	Meta Trimestral: Se tuvo un avance del 100% de informes administrativos de cumplimiento de metas y ejercicio del presupuesto con base en la MIR y el PBR con perspectiva de género Realizados con 3 Informes de los 3 programados. Meta Anual: Se logró un avance anual del 25 % de informes administrativos de cumplimiento de metas y ejercicio del presupuesto con base en la MIR y el PBR con perspectiva de género del 100% con lo programado que es de 12.
A. 2.3.1.1.2.2. Realización de mantenimiento de los equipos de cómputo, líneas telefónicas y la red informática de voz y datos.	PMELR: Porcentaje de mantenimientos de los equipos de cómputo, líneas telefónicas y la red informática de voz y datos realizado.	Ascendente Nominal	Trimestral	4	SI	1					100.00%	25.00%	Meta Trimestral: Se tuvo un avance del 100% de mantenimientos de los equipos de cómputo, líneas telefónicas y la red informática de voz y datos Realizados con 1 mantenimientos de los 1 programados. Meta Anual: Se logró un avance anual del 25 % de mantenimientos de los equipos de cómputo del 100% con lo programado que es de 4.
A. 2.3.1.1.2.3. Implementación de un programa de sustitución de mobiliario, equipo de oficina y parque vehicular obsoleto.	PMEVS: Porcentaje de mobiliario, equipo de oficina y parque vehicular obsoleto sustituido.	Ascendente Nominal	Trimestral	4	SI	1					100.00%	25.00%	Meta Trimestral: Se tuvo un avance del 100% de la Implementación de un programa de sustitución de mobiliario, equipo de oficina y parque vehicular obsoleto Realizados con 1 Implementación de las 1 programadas. Meta Anual: Se logró un avance anual del 25 % de la Implementación de un programa de sustitución de mobiliario, equipo de oficina y parque vehicular obsoleto del 100% con lo programado que es de 4.
C. 2.3.1.1.3. Capacitaciones en temas de sensibilización y difusión de la transversalización de la perspectiva género realizadas.	PCAC: Porcentaje de capacitaciones, acompañamientos y canalizaciones atendidas en temas de sensibilización y transversalización de perspectiva de género.	Ascendente Nominal	Trimestral	793	SI	205					100.00%	25.85%	Meta Trimestral: Se tuvo un avance del 100 % de capacitaciones, acompañamientos y canalizaciones atendidas en temas de sensibilización y transversalización de perspectiva de género Realizados con 205 capacitaciones de las 205 programadas. Meta Anual: Se logró un avance anual del 25.85 % de capacitaciones, acompañamientos y canalizaciones atendidas del 100% con lo programado que es de 793.
A. 2.3.1.1.3.1. Procurar y evaluar la aplicación de la NOM 046-SSA2-2005 en los casos violencia familiar, sexual y contra las mujeres, a través de difusión y capacitación.	PCIN: Porcentaje de Capacitaciones a Dependencias y Entidades con la Información de la Implementación de la NOM 046-SSA2-2005.	Ascendente Nominal	Trimestral	24	SI	6					100.00%	25.00%	Meta Trimestral: Se tuvo un avance del 100 % de Capacitaciones a Dependencias y Entidades con la Información de la Implementación de la NOM 046-SSA2-2005 Realizados con 6 capacitaciones de las 6 programadas. Meta Anual: Se logró un avance anual del 25% de Capacitaciones a Dependencias y Entidades del 100% con lo programado que es de 24.
A. 2.3.1.1.3.2. Promoción de la erradicación de las diferentes violencias a través de campañas virtuales.	PPRS: Porcentaje de publicaciones promocionales a la población sobre diferentes temáticas que coadyuvan en la prevención y atención de la violencia de género en redes sociales.	Ascendente Nominal	Trimestral	672	SI	168					100.00%	25.00%	Meta Trimestral: Se tuvo un avance del 100 % de publicaciones promocionales a la población sobre diferentes temáticas que coadyuvan en la prevención y atención de la violencia de género en redes sociales Realizados con 168 publicaciones de las 168 programadas. Meta Anual: Se logró un avance anual del 25 % de publicaciones promocionales del 100% con lo programado que es de 672.
A. 2.3.1.1.3.3. Realizar capacitaciones en torno a estrategias de prevención primaria, secundaria y terciaria en atención a mujeres, adolescencias y niñez en situación de vulnerabilidad, así como sensibilización en materia de violencia de género a servidoras y servidores públicos.	PCSP: Porcentaje de capacitaciones a servidores públicos sobre estrategias de prevención primaria, secundaria y terciaria, así como sensibilización en materia de violencia de género.	Ascendente Nominal	Trimestral	34	SI	15					100.00%	44.12%	Meta Trimestral: Se tuvo un avance del 100 % de capacitaciones a servidores públicos sobre estrategias de prevención primaria, secundaria y terciaria, así como sensibilización en materia de violencia de género Realizados con 15 capacitaciones de las 15 programadas. Meta Anual: Se logró un avance anual del 44.12% de capacitaciones a servidores públicos del 100% con lo programado que es de 34.
A. 2.3.1.1.3.4. Realización de eventos académicos dirigidos a	PEA: Porcentaje de eventos académicos dirigidos a estudiantes en temas de:	Ascendente				4							Meta Trimestral: Se tuvo un avance del 100% de eventos académicos dirigidos a estudiantes en temas de: Feminismo, Perspectiva de Género, Violencia de Género y Cultura de Paz Realizados con 4 eventos académicos de los 4 programados.

estudiantes en temas de: feminismo, perspectiva de género, Violencia de Género y Cultura de Paz.	Feminismo, Perspectiva de Género, Violencia de Género y Cultura de Paz.	Nominal	Trimestral	15	SI	4	4	4	3	100.00%	26.57%	Meta Anual: Se logró un avance anual del 26.67 % de eventos académicos del 100% con lo programado que es de 15.
A. 2.3.1.1.3.5. Realizar capacitaciones en temas de sensibilización, orientación intersectorial en materia de violencia de género, empoderamiento y derechos sexuales y reproductivos, por medio de distintos medios y canales de difusión e información a diversos sectores tanto público como privado de la ciudadanía en general.	PCVG: Porcentaje de capacitaciones en temas de sensibilización, orientación intersectorial en materia de violencia de género, empoderamiento y derechos sexuales y reproductivos	Ascendente Nominal	Trimestral	48	SI	12				100.00%	25.00%	Meta Trimestral: Se tuvo un avance del 100 % de capacitaciones en temas de sensibilización, orientación intersectorial en materia de violencia de género, empoderamiento y derechos sexuales y reproductivos Realizados con 12 capacitaciones de las 12 programadas. Meta Anual: Se logró un avance anual del 25% de capacitaciones en temas de sensibilización del 100% con lo programado que es de 48.
C. 2.3.1.1.4. Servicios de salud Integral desde la Perspectiva de Género, especialmente en los Derechos Sexuales y Reproductivos, con trato diferenciado para mujeres, mujeres adolescentes y niñas, desde una perspectiva de género, victimológica y basado en el enfoque de los Derechos Humanos de las Mujeres benitojuarenses realizados.	PSIS: Porcentaje de Servicios Integrales de Salud para la mujer.	Ascendente Nominal	Trimestral	9035	SI	2337				103.22%	25.87%	Meta Trimestral: Se tuvo un avance del 103.22 % de servicios Integrales de Salud para la mujer Realizados con 2,337 servicios Integrales de salud de los 2,264 programados. Meta Anual: Se logró un avance anual del 25.87 % de servicios Integrales de Salud del 100% con lo programado que es de 9,035.
A. 2.3.1.1.4.1. Brindar atención médica de primer nivel, orientación y consultas a mujeres, brindándolos con trato digno, calidad y calidez en la atención.	PASM: Porcentaje de Atenciones en Servicios Médicos	Ascendente Nominal	Trimestral	3600	SI	800				88.89%	22.22%	Meta Trimestral: Se tuvo un avance del 88.89 % de Atenciones en Servicios Médicos Realizados con 800 atenciones médicas de las 900 programadas. Al momento solamente se cuenta con un doctor, por lo que ha disminuido la cantidad de atenciones realizadas. Meta Anual: Se logró un avance anual del 22.22 % de servicios Integrales de Salud del 100% con lo programado que es de 3,600. Al momento solamente se cuenta con un doctor, por lo que ha disminuido la cantidad de atenciones realizadas.
A. 2.3.1.1.4.2. Brindar atención médica de primer nivel, orientación y consultas a Mujeres Adolescentes y Niñas, brindándolos con trato digno, calidad y calidez en la atención.	PANSM: Porcentaje de Atenciones a Mujeres Adolescentes y niñas en Servicios Médicos	Ascendente Nominal	Trimestral	720	SI	173				96.11%	24.03%	Meta Trimestral: Se tuvo un avance del 96.11 % de Atenciones a Mujeres Adolescentes y niñas en Servicios Médicos Realizados con 173 tenciones a Mujeres Adolescentes y niñas en Servicios Médicos de las 180 programadas. Al momento solamente se cuenta con un doctor, por lo que ha disminuido la cantidad de atenciones realizadas. Meta Anual: Se logró un avance anual del 24.03 % de Atenciones a Mujeres Adolescentes y niñas en Servicios Médicos del 100% con lo programado que es de 720. Al momento solamente se cuenta con un doctor, por lo que ha disminuido la cantidad de atenciones realizadas.
A. 2.3.1.1.4.3. Brindar servicios de intervención en crisis, orientación, terapia psicológica individual, grupal y seguimiento a mujeres, brindándolos con trato digno, calidad y calidez en la atención	PATP: Porcentaje de Atenciones a mujeres en servicios de intervención en crisis, orientación, terapia psicológica	Ascendente Nominal	Trimestral	3200	SI	937				117.13%	29.28%	Meta Trimestral: Se tuvo un avance del 117.13 % de Atenciones a mujeres en servicios de intervención en crisis, orientación, terapia psicológica Realizados con 937 atenciones psicológicas de las 800 programadas. Meta Anual: Se logró un avance anual del 29.28 % de Atenciones a mujeres en servicios de intervención en crisis, orientación, terapia psicológica del 100% con lo programado que es de 3,200.
A. 2.10.1.1.4.4. Brindar servicios de intervención en crisis, orientación, terapia psicológica individual, grupal y seguimiento a mujeres, con trato diferenciado para adolescentes y niñas brindándolos con trato digno, calidad y calidez en la atención	PANTP: Porcentaje de Atenciones a mujeres adolescentes y niñas atendidas en servicios de intervención en crisis, orientación, terapia psicológica	Ascendente Nominal	Trimestral	1240	SI	379				122.26%	30.56%	Meta Trimestral: Se tuvo un avance del 122.26 % de Atenciones a mujeres adolescentes y niñas atendidas en servicios de intervención en crisis, orientación, terapia psicológica Realizados con 379 atenciones de las 310 programadas. Meta Anual: Se logró un avance anual del 30.56 % de tenciones a mujeres adolescentes y niñas atendidas en servicios de intervención en crisis, orientación, terapia psicológica del 100% con lo programado que es de 1240.
A. 2.3.1.1.4.5. Brindar servicios de capacitación y asesoría a jóvenes, mujeres y niñas en cuanto a nutrición, planificación familiar, sexualidad, enfermedades venéreas, VIH, etc. de inmunodeficiencia	PCSI: Porcentaje de Capacitaciones a Mujeres, Mujeres Adolescentes y Niñas	Ascendente	Trimestral	9	SI	N/A				ND	ND	Meta Trimestral: Esta actividad se comienta a trabajar a partir del segundo trimestre.




Handwritten signatures and initials in blue ink, including a large signature on the right and a smaller one below it.

humana), cancer cervicouterino y de mama; así como en higiene y salud.	en temas relacionados con salud Integral.	Nominal				0	3	3	3			Meta Anual: Esta actividad se comienza a trabajar a partir del segundo trimestre.
A. 2.3.1.1.4.6. Coordinar y en su caso canalizar a las dependencias gubernamentales y organizaciones de la sociedad civil, que convergen con los objetivos del mismo para cumplir con las necesidades y demandas de las mujeres en situación de vulnerabilidad, con el fin de otorgarles atención Integral, duradera y efectiva en todos los ámbitos de su vida.	PCMD: Porcentaje de canalizaciones de mujeres a dependencias gubernamentales y/u organizaciones de la sociedad civil.	Ascendente Nominal	Trimestral	80	SI	20				100.00%	25.00%	Meta Trimestral: Se tuvo un avance del 100 % de canalizaciones de mujeres a dependencias gubernamentales y/u organizaciones de la sociedad civil Realizados con 20 canalizaciones de las 20 programadas. Meta Anual: Se logró un avance anual del 25 % de canalizaciones de mujeres del 100% con lo programado que es de 80.
A. 2.3.1.1.4.7. Crear convenios y acuerdos de coordinación Interinstitucional (e Interdisciplinaria) para apoyar el trabajo de las demás áreas (salud, legal, psicológica y social).	PCAI: Porcentaje de convenios y acuerdos de coordinación Interinstitucional para apoyar el trabajo de las áreas de salud, legal, psicológica y social.	Ascendente Nominal	Trimestral	12	SI	3				100.00%	25.00%	Meta Trimestral: Se tuvo un avance del 100 % de convenios y acuerdos de coordinación Interinstitucional para apoyar el trabajo de las áreas de salud, legal, psicológica y social Realizados con 3 convenios de las 3 programadas. Meta Anual: Se logró un avance anual del 25 % de convenios y acuerdos de coordinación Interinstitucional del 100% con lo programado que es de 12.
A. 2.3.1.1.4.8 Realización de Brigadas de Salud Comunitaria y Desarrollo Integral de las Mujeres.	PBS: Porcentaje de Brigadas de Salud Comunitaria y Desarrollo Integral	Ascendente Nominal	Trimestral	20	SI	5				100.00%	25.00%	Meta Trimestral: Se tuvo un avance del 100 % de Brigadas de Salud Comunitaria y Desarrollo Integral Realizados con 5 brigadas de las 5 programadas. Meta Anual: Se logró un avance anual del 25 % de Brigadas de Salud Comunitaria del 100% con lo programado que es de 20.
A. 2.3.1.1.4.9. Emisión del Programa de Radio como espacio colectivo auditivo feminista y comunitario dirigido a las mujeres.	PPE: Porcentaje de programas emitidos	Ascendente Nominal	Trimestral	144	SI	36				100.00%	25.00%	Meta Trimestral: Se tuvo un avance del 100 % de programas emitidos Realizados con 36 programas emitidos de las 36 programadas. Meta Anual: Se logró un avance anual del 25 % de programas emitidos del 100% con lo programado que es de 144.
A. 2.3.1.1.4.10. Incrementar el personal para brindar atención médica de primer nivel, orientación y consultas a mujeres.	PPIA: Porcentaje de personal Incrementado para atención de primer nivel.	Ascendente Nominal	Trimestral	10	SI	7				70.00%	70.00%	Meta Trimestral: Se tuvo un avance del 70 % de Incrementar el personal para brindar atención médica de primer nivel, orientación y consultas a mujeres con 7 contrataciones de las 10 programadas. Se lanzo convocatoria para la contratación de 10 profesionistas, a la que solo acudieron 7 profesionistas, por lo que queda pendiente la contratación de 3. Meta Anual: Se logró un avance anual del 70 % de incrementar el personal para brindar atención médica de primer nivel, orientación y consultas a mujeres del 100% con lo programado que es de 10. Se lanzo convocatoria para la contratación de 10 profesionistas, a la que solo acudieron 7 profesionistas, por lo que queda pendiente la contratación de 3.
C. 2.3.1.1.5. Servicios para facilitar el acceso a la justicia, desde una perspectiva de género, victimológica y basado en el enfoque de los Derechos Humanos, a su vez fomentar el fortalecimiento de la capacidad de las mujeres para acceder a recursos y mecanismos Institucionales en la defensa de sus Derechos Humanos.	PSAJ: Porcentaje de Servicios a la Mujer Para Facilitar el Acceso a la Justicia	Ascendente Nominal	Trimestral	1452	SI	365				99.73%	25.14%	Meta Trimestral: Se tuvo un avance del 99,73 % de Servicios a la Mujer Para Facilitar el Acceso a la Justicia Realizados con 365 Servicios para facilitar el acceso a la justicia de las 366 programadas. Meta Anual: Se logró un avance anual del 25.14 % de Servicios a la Mujer Para Facilitar el Acceso a la Justicia del 100% con lo programado que es de 1,452.
A. 2.3.1.1.5.1. Brindar atención jurídica, asesoramiento, orientación y seguimiento a mujeres, brindándolos con trato digno, calidad y	PSAO: Porcentaje de Servicios a mujeres	Ascendente	Trimestral	1400	SI	350				100.00%	25.00%	Meta Trimestral: Se tuvo un avance del 100 % de Servicios a mujeres de asesoramiento y orientación Jurídica. Realizados con 350 Servicios de asesoramiento y orientación Jurídica de las 350 programadas.

Handwritten signatures and initials in blue ink.

calidez en la atención.	de asesoramiento y orientación Jurídica.	Nominal				350	350	350	350			Meta Anual: Se logró un avance anual del 25 % de Servicios a mujeres de asesoramiento y orientación Jurídica del 100% con lo programado que es de 1,400.
A. 2.3.1.1.5.2. Brindar atención jurídica, asesoramiento, orientación y seguimiento a mujeres, con trato diferenciado para adolescentes y niñas brindándolos con trato digno, calidad y calidez en la atención.	PSAA: Porcentaje de Servicios a mujeres Adolescentes y Niñas en asesoramiento y orientación Jurídica.	Ascendente Nominal	Trimestral	48	SI	12				100.00%	25.00%	Meta Trimestral: Se tuvo un avance del 100 % de Servicios a mujeres Adolescentes y Niñas en asesoramiento y orientación Jurídica, con 12 servicios a adolescentes y niñas de los 12 programados. Meta Anual: Se logró un avance anual del 25% de Servicios a mujeres Adolescentes y Niñas en asesoramiento y orientación Jurídica, del 100% con lo programado que es de 48.
A. 2.3.1.1.5.3. Incrementar el personal para brindar atención jurídica de primer nivel, orientación y consultas a mujeres.	PIJA: Porcentaje de personal incrementado para atención Jurídica de primer nivel.	Ascendente Nominal	Trimestral	4	SI	3				75.00%	75.00%	Meta Trimestral: Se tuvo un avance del 75 % de Incrementar el personal para brindar atención jurídica de primer nivel, orientación y consultas a mujeres. Realizados con 3 contrataciones de las 4 programadas. Se lanzo convocatoria para la contratación de 4 profesionistas, a la que solo acudieron 3 profesionistas, por lo que queda pendiente la contratación de 1. Meta Anual: Se logró un avance anual del 75% de Incrementar el personal para brindar atención jurídica de primer nivel, orientación y consultas a mujeres. del 100% con lo programado que es de 4. Se lanzo convocatoria para la contratación de 4 profesionistas, a la que solo acudieron 3 profesionistas, por lo que queda pendiente la contratación de 1.
C. 2.3.1.1.6. Talleres de capacitación, cursos y actividades que fortalecen e impulsan el empoderamiento económico, social, formación para el trabajo y la profesionalización de las mujeres.	PTCA: Porcentaje de Talleres de capacitación, cursos y actividades.	Ascendente Nominal	Trimestral	874	SI	219				100.00%	25.06%	Meta Trimestral: Se tuvo un avance del 100 % de Talleres de capacitación, cursos y actividades. Realizados con 219 talleres de los 219 programados. Meta Anual: Se logró un avance anual del 25.06 % de Talleres de capacitación, cursos y actividades del 100% con lo programado que es de 874.
A. 2.3.1.1.6.1. Realizar talleres de empoderamiento económico y habilidades para la vida de las mujeres y adolescencias del Municipio de Benito Juárez.	PTEE: Porcentaje de Talleres de empoderamiento económico y habilidades para la vida de las mujeres y adolescencias.	Ascendente Nominal	Trimestral	12	SI	3				100.00%	25.00%	Meta Trimestral: Se tuvo un avance del 100 % de Talleres de empoderamiento económico y habilidades para la vida de las mujeres y adolescencias Realizados con 3 talleres de los 3 programados. Meta Anual: Se logró un avance anual del 25 % deTalleres de empoderamiento económico y habilidades para la vida de las mujeres y adolescencias del 100% con lo programado que es de 12.
A. 2.3.1.1.6.2. Impartición de talleres de Capacitación en Planes y Estrategias de Negocios y Educación Financiera.	PTPEF: Porcentaje de talleres de Capacitación en Planes y Estrategias de Negocios y Educación Financiera.	Ascendente Nominal	Trimestral	12	SI	3				100.00%	25.00%	Meta Trimestral: Se tuvo un avance del 100 % de talleres de Capacitación en Planes y Estrategias de Negocios y Educación Financiera Realizados con 3 talleres de los 3 programados. Meta Anual: Se logró un avance anual del 25 % de talleres de Capacitación en Planes y Estrategias de Negocios y Educación Financiera del 100% con lo programado que es de 12.
A. 2.3.1.1.6.3 Impartición de Talleres en temas de Empleos no tradicionales.	PTENT: Porcentaje de Talleres en temas de empleos no tradicionales.	Ascendente Nominal	Trimestral	4	SI	1				100.00%	25.00%	Meta Trimestral: Se tuvo un avance del 100 % de Talleres en temas de empleos no tradicionales Realizados con 1 taller del 1 programados. Meta Anual: Se logró un avance anual del 25 % de Talleres en temas de empleos no tradicionales del 100% con lo programado que es de 4.
A. 2.3.1.1.6.4 Canalización a Instituciones, con la finalidad de otorgar becas que favorezcan la profesionalización académica y laboral a mujeres a Instituciones con beneficios	PCBA: Porcentaje de canalizaciones de mujeres a Instituciones con beneficios	Ascendente	Trimestral	14	SI	4				100.00%	28.57%	Meta Trimestral: Se tuvo un avance del 100 % de canalizaciones de mujeres a Instituciones con beneficios académicos Realizados con 4 canalizaciones de las 4 programadas.



[Handwritten signature]

[Handwritten mark]


[Handwritten signature]

favor de las mujeres.	académicos	Nominal				4	3	4	3				Meta Anual: Se logró un avance anual del 28.57 % de canalizaciones de mujeres a Instituciones con beneficios académicos del 100% con lo programado que es de 14.
A. 2.3.1.1.6.5. Realización del bazar "Mujeres que Crean"	PBMC: Porcentaje de Emisiones del Bazar "Mujeres que Crean"	Ascendente Nominal	Trimestral	12	SI	3				100.00%	25.00%		Meta Trimestral: Se tuvo un avance del 100 % de Emisiones del Bazar "Mujeres que Crean" Realizados con 3 bazares de los 3 programados.
A. 2.3.1.1.6.6. Distribución de Tarjetas BIMM	PTB: Porcentaje de Tarjeta BIMM entregadas a mujeres.	Ascendente Nominal	Trimestral	820	SI	205				100.00%	25.00%		Meta Trimestral: Se tuvo un avance del 100 % de Tarjeta BIMM entregadas a mujeres Realizados con 205 tarjetas de las 205 programadas.
BIMM: Beneficios Instituto Municipal de la Mujer						205	205	205	205				Meta Anual: Se logró un avance anual del 25 % de entrega de Tarjeta BIMM del 100% con lo programado que es de 820.
C. 2.3.1.1.7. Servicios de mantenimiento, rehabilitación u obra y mejoras necesarias a la Infraestructura del Instituto Municipal de la Mujer, que se encuentren bajo la custodia o resguardo del mismo.	PSMR: Porcentaje de avance de los servicios de mantenimiento, rehabilitación u obra y mejoras necesarias a la Infraestructura del Instituto Municipal de la Mujer.	Ascendente Nominal	Trimestral	33	SI	8				88.89%	24.24%		Meta Trimestral: Se tuvo un avance del 88.89 % de servicios de mantenimiento, rehabilitación u obra y mejoras necesarias a la Infraestructura del Instituto Municipal de la Mujer Realizados con 8 servicios de mantenimiento de los 9 programados.
A. 2.3.1.1.7.1 Supervisión del mantenimiento a la Infraestructura del Instituto Municipal de la Mujer, que se encuentren bajo la custodia o resguardo del mismo.	PMAN: Porcentaje de mantenimientos a la Infraestructura del Instituto Municipal de la Mujer, que se encuentren bajo la custodia o resguardo del mismo.	Ascendente Nominal	Trimestral	32	SI	8				100.00%	25.00%		Meta Trimestral: Se tuvo un avance del 100 % de mantenimientos a la Infraestructura del Instituto Municipal de la Mujer, que se encuentren bajo la custodia o resguardo del mismo Realizados con 8 mantenimientos a la Infraestructura de los 8 programados.
A. 2.3.1.1.7.2 supervisión de la rehabilitación a la Infraestructura del Instituto Municipal de la Mujer, que se encuentren bajo la custodia o resguardo del mismo.	PRIM: Porcentaje de rehabilitaciones a la Infraestructura del Instituto Municipal de la Mujer, que se encuentren bajo la custodia o resguardo del mismo.	Ascendente Nominal	Trimestral	1	SI	0				0.00%	0.00%		Meta Trimestral: Se tuvo un avance del 0 % de rehabilitaciones a la Infraestructura del Instituto Municipal de la Mujer, que se encuentren bajo la custodia o resguardo del mismo Realizados con 0 rehabilitaciones de las 1 programadas. Aún se encuentra pendiente la remodelación de uno de los módulos del IMM.
C. 2.3.1.1.8. Servicios de atención a casos emergentes de violencia contra la mujer.	PSCEV: Porcentaje de servicios de atención a casos emergentes de violencia contra la mujer.	Ascendente Nominal	Trimestral	26	SI	2				100.00%	7.69%		Meta Trimestral: Se tuvo un avance del 100 % de Servicios de atención a casos emergentes de violencia contra la mujer Realizados con 2 servicios de los 2 programados.
A. 2.3.1.1.8.1. Coordinar servicios de contención psicológica en crisis y atención jurídica, brindándolos con trato digno, calidad y calidez en la atención.	PACBS: Porcentaje de acciones coordinadas para brindar servicios emergentes de contención psicológica en crisis y atención jurídica.	Ascendente Nominal	Trimestral	24	SI	N/A				ND	ND		Meta Trimestral: Durante el primer trimestre de 2024 no se realizaron acciones coordinadas para brindar servicios emergentes de contención psicológica en crisis y atención jurídica, esto toda vez que el servicio se comenzará a realizar a partir del segundo trimestre de 2024.
A. 2.3.1.1.8.2. Coordinar y en su caso canalizar a las dependencias gubernamentales para cumplir con las necesidades y demandas de	PACCD: Porcentaje de acciones coordinadas para canalizar a las	Ascendente				N/A							Meta Trimestral: Durante el primer trimestre de 2024 no se realizaron acciones coordinadas para canalizar a las dependencias gubernamentales a mujeres en situación de



Handwritten signatures and initials in blue ink, including a large signature and the initials 'RZ'.

las mujeres en situación de violencia de género y casos emergentes, con el fin de otorgarles atención integral, duradera y efectiva en todos los ámbitos de su vida	dependencias gubernamentales a mujeres en situación de violencia de género y casos emergentes.	Ascendente Nominal	Trimestral	24	SI	0	8	8	8	ND	ND	violencia de género y casos emergentes, esta toda vez que el servicio se comencará a realizar a partir del segundo trimestre de 2024. Meta Anual: Esta actividad se comienza a trabajar a partir del segundo trimestre.
A. 2.3.1.1.8.3. Coordinar y en su caso canalizar a las mujeres en situación de violencia emergentes con sus redes de apoyo dentro de la republica Mexicana, con el fin de otorgarles atención integral, duradera y efectiva en todos los ámbitos de su vida.	PACRA: Porcentaje de acciones coordinadas para analizar a las mujeres en situación de violencia emergentes con sus redes de apoyo.	Ascendente Nominal	Trimestral	24	SI	N/A				ND	ND	Meta Trimestral: Durante el primer trimestre de 2024 no se realizaron acciones coordinadas para analizar a las mujeres en situación de violencia emergentes con sus redes de apoyo, esto toda vez que el servicio se comencará a realizar a partir del segundo trimestre de 2024. Meta Anual: Esta actividad se comienza a trabajar a partir del segundo trimestre.
A. 2.3.1.1.8.4. Servicios de atención en la Casa de Asistencia Temporal para Mujeres "Christine de Pizán" (CAT).	PACAT: Porcentaje de atenciones en la Casa de Asistencia Temporal	Ascendente Nominal	Trimestral	8	SI	2				100.00%	25.00%	Meta Trimestral: Se tuvo un avance del 100 % de en Servicios de atención en la Casa de Asistencia Temporal para Mujeres "Christine de Pizán" (CAT) Realizados con 2 atenciones en la casa de asistencia de las 2 programadas. Esta actividad depende de que una mujer se encuentre en riesgo para ser llevada a la casa de asistencia temporal. Meta Anual: Se logró un avance anual del 25 % de Servicios de atención en la Casa de Asistencia Temporal para Mujeres "Christine de Pizán" (CAT) del 100% con lo programado que es de 8.
C. 2.3.1.1.9. Servicios de seguimiento, prevención y atención a víctimas Indirectas de violencia contra la mujer.	PSPA: Porcentaje de seguimientos, prevención y atención a víctimas indirectas de violencia contra la mujer.	Ascendente Nominal	Trimestral	4456	SI	8				80.00%	0.18%	Meta Trimestral: Se tuvo un avance del 80 % de Servicios de seguimiento, prevención y atención a víctimas indirectas de violencia contra la mujer. Realizados con 8 servicios de seguimiento de las 10 programadas. Meta Anual: Se logró un avance anual del 0.18 % de Servicios de seguimiento, prevención y atención a víctimas indirectas de violencia contra la mujer del 100% con lo programado que es de 4,456.
A. 2.3.1.1.9.1. Servicios de seguimiento y acompañamiento a víctimas Indirectas de feminicidios.	PSVF: Porcentaje de Servicios de Seguimiento y Acompañamiento a Víctimas Indirectas de Feminicidios.	Ascendente Nominal	Trimestral	8	SI	0				0.00%	0.00%	Meta Trimestral: Durante el primer trimestre no se realizaron servicios de Seguimiento y Acompañamiento a Víctimas Indirectas de Feminicidios ya que esta actividad depende de que las usuarias lo soliciten o nos sea canalizada alguna usuaria de otra dependencia, hasta este momento no ha sido así. Meta Anual: No se logró realizar ningún servicio de Seguimiento y Acompañamiento a Víctimas Indirectas de Feminicidios ya que esta actividad depende de que las usuarias lo soliciten o nos sea canalizada alguna usuaria de otra dependencia, hasta este momento no ha sido así.
A. 2.3.1.1.9.2. Brindar servicios de capacitación y sensibilización para fomentar la autonomía y empoderamiento a las mujeres, mujeres adolescentes y niñas para que puedan afrontar y planear su proyecto de vida a corto, mediano y largo plazo promoviendo una vida libre de violencia.	PCAE: Porcentaje de Capacitaciones a Mujeres, Mujeres Adolescentes y Niñas para fomentar la autonomía y empoderamiento.	Ascendente Nominal	Trimestral	32	SI	8				100.00%	25.00%	Meta Trimestral: Se tuvo un avance del 100% de Brindar servicios de capacitación y sensibilización para fomentar la autonomía y empoderamiento a las mujeres, mujeres adolescentes y niñas para que puedan afrontar y planear su proyecto de vida a corto, mediano y largo plazo promoviendo una vida libre de violencia Realizados con 8 capacitaciones de las 8 programadas. Meta Anual: Se logró un avance anual del 25% de Brindar servicios de capacitación y sensibilización para fomentar la autonomía y empoderamiento a las mujeres, mujeres adolescentes y niñas para que puedan afrontar y planear su proyecto de vida a corto, mediano y largo plazo promoviendo una vida libre de violencia del 100% con lo programado que es de 32.
A. 2.3.1.1.9.3. Brindar seguimiento a la atención inicial, durante y posterior al cierre del servicio de atención jurídica a mujeres, adolescentes y niñas.	PSAJ: Porcentaje de seguimientos de atención jurídica.	Ascendente Nominal	Trimestral	1086	SI	N/A				ND	ND	Meta Trimestral: Durante el primer trimestre de 2024 no se realizaron seguimientos de atención jurídica, esto toda vez que el servicio se comencará a realizar a partir del segundo trimestre de 2024. Meta Anual: Esta actividad se comienza a trabajar a partir del segundo trimestre.
A. 2.3.1.1.9.4. Brindar seguimiento a la atención inicial, durante y posterior al cierre del servicio de atención psicológica a mujeres, adolescentes y niñas.	PSAP: Porcentaje de seguimientos de	Ascendente	Trimestral	2520	SI	N/A				ND	ND	Meta Trimestral: Durante el primer trimestre de 2024 no se realizaron seguimientos de atención psicológica, esto toda vez que el servicio se comencará a realizar a partir del segundo trimestre de 2024.



Handwritten signatures and initials in blue ink, including a large signature on the right side of the page.

posterior al cierre del servicio de atención psicológica a mujeres, adolescentes y niñas.

atención psicológica.

Nominal

1111111111

3333

21


0	1110	1110	1110
---	------	------	------


111

111

segundo trimestre de 2024.

Meta Anual: Esta actividad se comienza a trabajar a partir del segundo trimestre.


 ELABORO
 C. MIGUEL ANGEL CHE POOT


 REVISÓ
 M.C. ENRIQUE EDUARDO ENCALADA SÁNCHEZ


 AUTORIZÓ
 LCDA. MIROSLAVA ANDREA REGUERA MARTÍNEZ

