

Ficha de Indicador de Desempeño. FID 2023

CLAVE Y NOMBRE DEL INDICADOR

PPPIVCENVIPE: Porcentaje de población de 18 años y más que percibe inseguro vivir en Cancún.

ENVIPE: Encuesta Nacional de Seguridad Pública Urbana. Periodicidad Anual.

NOMBRE DEL PROGRAMA PRESUPUESTARIO		UNIDAD RESPONSABLE	NIVEL DE LA MIR QUE ATIENDE EL INDICADOR
E-PPA 4.21 Programa de Prevención y Atención de las Adicciones.		Instituto Municipal Contra las Adicciones	Fin

Clave y nombre de la Estrategia del PMD a la que se alinea el Indicador.

Clave y nombre de la Línea de Acción del PMD a la que se alinea el Indicador.

4.6.1	Construir una cultura de prevención de las adicciones a través de la sensibilización y atención integral sobre sus causas y efectos dirigida a la población benitojuarenses.	
-------	--	--

Seleccionar los Criterios CREMAA que cumple el Indicador.

Claridad.	Relevancia.	Economía.	Monitoreable.	Adecuado.	Aportación Marginal.
(X)	(X)	(X)	(X)	(X)	()

Seleccionar una de las Dimensiones que mide el Indicador.

Seleccionar el Tipo de Indicador.

Eficiencia.	Eficacia.	Calidad.	Economía.	Estratégico.	Gestión.
()	(X)	()	()	(X)	()

Seleccionar el compartimiento del Indicador hacia la meta.
(ascendente o descendente + regular o nominal)

Tipo de valor de la meta.

Ascendente.	Descendente.	Regular (comportamiento constante dentro de un rango)	Nominal (no existen datos históricos)	Absoluta.	Relativa.
()	(X)	(X)	()	(X)	(X)

Definición del indicador.

El Indicador proporciona una estimación anual de la percepción de la población de 18 años y más que considera inseguro vivir en la ciudad de Cancún. Con esta información se busca proveer elementos para la toma de decisiones de política pública en materia de seguridad.

Ecuación del Método de cálculo del Indicador.

PPPIVCENVIPE= (PEPIVCENVIPE / TPEENVIPE)*100

Unidad de medida del Indicador		Frecuencia de medición del Indicador		
Porcentaje		Anual.		
Línea base		Meta		
Valor Absoluto	Año	Valor Absoluto	Valor Relativo	Año
87.70%	2020	78.34%	-10.67%	2023

Parámetros de semaforización

ascendente			descendente (estos parametros podrán variar de acuerdo al indicador)		
verde (aceptable)	amarillo (con riesgo)	rojo (crítico)	verde (aceptable)	amarillo (con riesgo)	rojo (crítico)
mayor a 70% y menor o igual a 120%	mayor o igual a 50% o menor o igual a 70%	menor a 50% o mayor a 120%	menor o igual a 100%	entre 100% y 103%	mayor a 103%

Medio de Verificación del Indicador

Nombre del Documento:
Encuesta Nacional de Victimización y Percepción sobre Seguridad Pública (ENVIPE). Tabulados básicos.

Nombre de quien genera la información:
Instituto Nacional de Estadística y Geografía, INEGI.

Periodicidad con que se genera la información:
Anual.

Liga de la página donde se localiza la información o ubicación:
<https://www.inegi.org.mx/programas/envipe/2020/#Tabulados>

SEGUIMIENTO TRIMESTRAL Y ACUMULADO ANUAL DE AVANCE EN CUMPLIMIENTO DE METAS (%)

TRIMESTRE 1	TRIMESTRE 2	TRIMESTRE 3	TRIMESTRE 4	ANUAL	MINIGRÁFICA
106.59%	106.59%	106.59%	NO APLICA	106.59%	<div><div></div><div></div><div></div><div></div></div>

Características de las Variables del Indicador

Siglas del numerador	Descripción de las siglas del numerador
PEPIVCENVIPE	Población de 18 años y más Encuestada que percibe Inseguro Vivir en Cancún.
Fuente de Información del numerador	Unidad de Medida del numerador
Encuesta Nacional de Victimización y Percepción sobre Seguridad Pública (ENVIPE). Tabulados básicos.	Población de 18 años y más encuestada.
Siglas del denominador	Descripción de las siglas del denominador
TPEENVIPE	Total Población de 18 años y más Encuestada.
Fuente de Información del denominador	Unidad de Medida del denominador
Encuesta Nacional de Victimización y Percepción sobre Seguridad Pública (ENVIPE). Tabulados básicos.	Población de 18 años y más encuestada.

Responsable del diseño del Indicador
Mtro. Enrique Eduardo Encalada Sánchez.




Unidad administrativa del responsable	Puesto del responsable
Dirección de Planeación Municipal	Director de Planeación de la Dirección General de Planeación Municipal
Correo electrónico del responsable	Teléfono del responsable
enried@hotmail.com	881 28 00 ext 9400

Firma del Responsable

MUNICIPIO DE BENITO JUÁREZ

DIRECCIÓN GENERAL DE PLANEACIÓN

MUNICIPAL



Ficha de Indicador de Desempeño. FID 2023

CLAVE Y NOMBRE DEL INDICADOR

PPAA: Porcentaje de personas atendidas y sensibilizadas sobre las causas, efectos y prevención de las adicciones.

NOMBRE DEL PROGRAMA PRESUPUESTARIO ANUAL (PPA)		UNIDAD RESPONSABLE	NIVEL DE LA MIR QUE ATIENDE EL INDICADOR
E-PPA 4.21 PROGRAMA DE PREVENCIÓN Y ATENCIÓN DE LAS ADICCIONES		INSTITUTO MUNICIPAL CONTRA LAS ADICCIONES	PROPOSITO

Clave y nombre de la Estrategia del PMD a la que se alinea el Indicador.

Clave y nombre de la Línea de Acción del PMD a la que se alinea el Indicador.

4.6.1	Construir una cultura de prevención de las adicciones a través de la sensibilización y atención integral sobre sus causas y efectos dirigida a la población benitojuarense.	4.6.1: Construir una cultura de prevención de las adicciones a través de la sensibilización y atención integral sobre sus causas y efectos dirigida a la población benitojuarense.
-------	---	--

Seleccionar los Criterios CREMAA que cumple el Indicador.

Claridad.	Relevancia.	Economía.	Monitoreable.	Adecuado.	Aportación Marginal.
(X)	(X)	(X)	(X)	(X)	()

Seleccionar una de las Dimensiones que mide el Indicador.

Seleccionar el Tipo de Indicador.

Eficiencia.	Eficacia.	Calidad.	Economía.	Estratégico.	Gestión.
()	(X)	()	()	(X)	()

Seleccionar el comportamiento del Indicador hacia la meta.
(ascendente o descendente + regular o nominal)

Tipo de valor de la meta.

Ascendente.	Descendente.	Regular (comportamiento constante dentro de un rango)	Nominal (no existen datos históricos)	Absoluta.	Relativa.
(X)	()	(X)	()	(X)	(X)

Definición del Indicador.

El indicador proporciona el número de personas que han recibido información, atención, canalización, seguimiento y acompañamiento en temas sobre causas, efectos y prevención de las adicciones y con ello contribuir en la mejora de su salud psicoemocional.

Ecuación del Método de cálculo del indicador.

PPAA= (NPA/NPEA)X100

Unidad de medida del Indicador		Frecuencia de medición del Indicador		
Porcentaje		Trimestral		
Línea base		Meta		
Valor Absoluto	Año	Valor Absoluto	Valor Relativo	Año
315,762	2020	263,968	-16.40%	2023

Parámetros de semaforización

ascendente			descendente (estos parametros podrán variar de acuerdo al indicador)		
verde (aceptable)	amarillo (con riesgo)	rojo (crítico)	verde (aceptable)	amarillo (con riesgo)	rojo (crítico)
mayor a 70%	mayor o igual a 50% o menor o igual a 70%	menor a 50%	menor o igual a cero	mayor a cero y menor a +20%	mayor o igual a +20%

Medio de Verificación del Indicador

Nombre del Documentos: Reporte general de las acciones y las estadísticas de las redes sociales de la Dirección de Políticas Públicas y Difusión.

Nombre de quien genera la información: Dirección de Políticas Públicas y Difusión.

Periodicidad con que se genera la información: Trimestral.

Liga de la página donde se localiza la información o ubicación: Carpeta con número de expediente MIR-IMCA-DPP-2022 resguardada por la Dirección de Administración, Contabilidad y Finanzas del Instituto Municipal Contra las Adicciones.

SEGUIMIENTO TRIMESTRAL Y ACUMULADO ANUAL DE AVANCE EN CUMPLIMIENTO DE METAS (%)

TRIMESTRE 1	TRIMESTRE 2	TRIMESTRE 3	TRIMESTRE 4	ANUAL	MINIGRÁFICA
37.54%	43.88%	58.25%	NO APLICA	34.92%	<div><div></div><div></div><div></div><div></div></div>

Características de las Variables del indicador

Síglas del numerador	Descripción de las síglas del numerador
NPA	Numero de personas atendidas.
Fuente de Información del numerador	Unidad de Medida del numerador
Informe de avances de cumplimiento de los objetivos y metas del IMCA 2022, donde se define a la población atendida.	Personas
Síglas del denominador	Descripción de las síglas del denominador
NPEA	Número de personas estimadas por atender
Fuente de Información del denominador	Unidad de Medida del denominador
Informe de avances de cumplimiento de los objetivos y metas del IMCA 2021, donde se define a la población atendida.	Personas

Responsable del diseño del Indicador

C.Alberto Ortuño Báez

H AYUNTAMIENTO DE BENITO JUÁREZ

INSTITUTO MUNICIPAL

CONTRA LAS ADICCIONES

Unidad administrativa del responsable	Puesto del responsable
Encargado del Despacho del Instituto Municipal Contra las Adicciones	Encargado del Despacho del Instituto Municipal Contra las Adicciones
Correo electrónico del responsable	Teléfono del responsable
albertoo.imca.bj@gmail.com	(998)2 09 94 74

Firma del Responsable

Ficha de Indicador de Desempeño. FID 2023

CLAVE Y NOMBRE DEL INDICADOR

PPSA: Porcentaje de personas sensibilizadas con las actividades del IMCA.

NOMBRE DEL PROGRAMA PRESUPUESTARIO ANUAL (PPA)		UNIDAD RESPONSABLE	NIVEL DE LA MIR QUE ATIENDE EL INDICADOR
E-PPA 4.21 PROGRAMA DE PREVENCIÓN Y ATENCIÓN DE LAS ADICCIONES		IMCA - DIRECCIÓN DE POLÍTICAS PÚBLICAS Y DIFUSIÓN	COMPONENTE
Clave y nombre de la Estrategia del PMD a la que se alinea el indicador.		Clave y nombre de la Línea de Acción del PMD a la que se alinea el indicador.	
4.6.1	Construir una cultura de prevención de las adicciones a través de la sensibilización y atención integral sobre sus causas y efectos dirigida a la población benitojuarense.	4.6.1.2: Fortalecer la cultura de prevención de las adicciones.	

Seleccionar los Criterios CREMAA que cumple el Indicador.

Claridad.	Relevancia.	Economía.	Monitoreable	Adecuado.	Aportación Marginal.
(X)	(X)	(X)	(X)	(X)	()

Seleccionar una de las Dimensiones que mide el Indicador.

Seleccionar el Tipo de indicador.

Eficiencia.	Eficacia.	Calidad.	Economía.	Estratégico.	Gestión.
()	(X)	()	()	()	(X)

Seleccionar el comportamiento del Indicador hacia la meta. (ascendente o descendente + regular o nominal)

Tipo de valor de la meta.

Ascendente.	Descendente.	Regular (comportamiento constante dentro de un rango)	Nominal (no existen datos históricos)	Absoluta.	Relativa.
(X)	()	()	(X)	(x)	()

Definición del indicador.

Este indicador mide el porcentaje de las personas que son sensibilizadas y que reciben información a través de las campañas y las acciones, acrecentando la cultura de la prevención de las adicciones

Estas campañas y acciones son: Campaña a través de las redes sociales, Pláticas a estudiantes, Pláticas a servidores públicos, Pláticas a socios del sindicato de taxistas, Visitas a centros de rehabilitación, Participación en el programa de radio, Becas a personas con adicciones en situación de calle y Participación en eventos (Instalación de módulo de atención).

Ecuación del Método de cálculo del indicador.

PPSA= (NPS / NPES)X100

Unidad de medida del Indicador		Frecuencia de medición del Indicador		
Porcentaje		Trimestral		
Línea base		Meta		
Valor Absoluto	Año	Valor Absoluto	Valor Relativo	Año
ND	ND	263,690	0	2023

Parámetros de semafORIZACIÓN

ascendente			descendente (estos parametros podrán variar de acuerdo al indicador)		
verde (aceptable)	amarillo (con riesgo)	rojo (crítico)	verde (aceptable)	amarillo (con riesgo)	rojo (crítico)
mayor a 70%	mayor o igual a 50% o menor o igual a 70%	menor a 50%	menor o igual a cero	mayor a cero y menor a +20%	mayor o igual a +20%

Medio de Verificación del Indicador

Nombre del Documentos: Reporte general de las acciones y las estadísticas de las redes sociales de la Dirección de Políticas Públicas y Difusión.

Nombre de quien genera la información: Dirección de Políticas Públicas y Difusión.

Periodicidad con que se genera la información: Trimestral.

Liga de la página donde se localiza la información o ubicación: Carpeta con número de expediente MIR-IMCA-DPP-2022 resguardada por la Dirección de Administración, Contabilidad y Finanzas del Instituto Municipal Contra las Adicciones.

SEGUIMIENTO TRIMESTRAL Y ACUMULADO ANUAL DE AVANCE EN CUMPLIMIENTO DE METAS (%)

TRIMESTRE 1	TRIMESTRE 2	TRIMESTRE 3	TRIMESTRE 4	ANUAL	MINIGRÁFICA
37.33%	43.61%	57.92%	NO APLICA	34.72%	<div><div></div><div></div><div></div><div></div></div>

Características de las Variables del Indicador

Siglas del numerador	Descripción de las siglas del numerador
NPS	Número de personas sensibilizadas
Fuente de Información del numerador	Unidad de Medida del numerador
Reporte general de las acciones y las estadísticas de las redes sociales de la Dirección de Políticas Públicas y Difusión.	Personas
Siglas del denominador	Descripción de las siglas del denominador
NPES	Numero de personas estimadas por sensibilizar
Fuente de Información del denominador	Unidad de Medida del denominador
Reporte general de las acciones y las estadísticas de las redes sociales de la Dirección de Políticas Públicas y Difusión.	Personas

Responsable del diseño del Indicador

Mtro. Kenny Rene Rodríguez Pérez

Unidad administrativa del responsable	Puesto del responsable
Dirección de Políticas Públicas y Difusión	Director de Políticas Públicas y Difusión
Correo electrónico del responsable	Teléfono del responsable
Kenny.imca.bj@gmail.com	(998)2 09 94 74

Firma del Responsable

ESTADOS UNIDOS MEXICANOS

MAYORANTAMIENTO DE BENITO JUÁREZ

INSTITUTO MUNICIPAL

CONTRA LAS ADICCIONES

Ficha de Indicador de Desempeño. FID 2023

CLAVE Y NOMBRE DEL INDICADOR

PICDR: Porcentaje de impacto de la campaña de difusión en redes sobre prevención de adicciones.

NOMBRE DEL PROGRAMA PRESUPUESTARIO ANUAL (PPA)		UNIDAD RESPONSABLE	NIVEL DE LA MIR QUE ATIENDE EL INDICADOR	
E-PPA 4.21 PROGRAMA DE PREVENCIÓN Y ATENCIÓN DE LAS ADICCIONES		IMCA - DIRECCIÓN DE POLÍTICAS PÚBLICAS Y DIFUSIÓN	ACTIVIDAD	
Clave y nombre de la Estrategia del PMD a la que se alinea el Indicador.		Clave y nombre de la Línea de Acción del PMD a la que se alinea el Indicador.		
4.6.1	Construir una cultura de prevención de las adicciones a través de la sensibilización y atención integral sobre sus causas y efectos dirigida a la población benitojuarense.	4.6.1.1: Difundir mediante Campañas digitales sobre las causas, efectos y prevención de las adicciones.		

Seleccionar los Criterios CREMAA que cumple el Indicador.

Claridad.	Relevancia.	Economía.	Monitoreable.	Adecuado.	Aportación Marginal.
(X)	(X)	(X)	(X)	(X)	()

Seleccionar una de las Dimensiones que mide el indicador.

Seleccionar el Tipo de indicador.

Eficiencia.	Eficacia.	Calidad.	Economía.	Estratégico.	Gestión.
()	(X)	()	()	()	(X)

Seleccionar el comportamiento del indicador hacia la meta. (ascendente o descendente + regular o nominal)

Tipo de valor de la meta.

Ascendente.	Descendente.	Regular (comportamiento constante dentro de un rango)	Nominal (no existen datos históricos)	Absoluta.	Relativa.
(X)	()	()	(X)	(X)	()

Definición del Indicador.

Este indicador mide el porcentaje de los impactos de la campaña logrado a través de las redes sociales de Facebook, Instagram, Twitter y Tik Tok, generando difusión en temas de interés a la ciudadanía, con el objetivos de sensibilizar a la población, logrando aumentar la conciencia sobre el uso y consecuencias de las adicciones.

Ecuación del Método de cálculo del indicador.

PICDR: (PIA/PIE) *100

Unidad de medida del Indicador		Frecuencia de medición del Indicador		
Porcentaje		Trimestral		
Línea base		Meta		
Valor Absoluto	Año	Valor Absoluto	Valor Relativo	Año
ND	ND	263,100	0	2023

Parámetros de semaforización

ascendente			descendente (estos parametros podrán variar de acuerdo al indicador)		
verde (aceptable)	amarillo (con riesgo)	rojo (crítico)	verde (aceptable)	amarillo (con riesgo)	rojo (crítico)
mayor a 70%	mayor o igual a 50% o menor o igual a 70%	menor a 50%	menor o igual a cero	mayor a cero y menor a +20%	mayor o igual a +20%

Medio de Verificación del Indicador

Nombre del Documento: Reporte general de la Campaña y las estadísticas emitidas por las redes sociales.

Nombre de quien genera la información: Dirección de Políticas Públicas y Difusión.

Periodicidad con que se genera la información: Trimestral.

Liga de la página donde se localiza la información o ubicación: Carpeta con número de expediente MIR-IMCA-DPP-A1-2022 resguardada por la Dirección de Administración, Contabilidad y Finanzas del Instituto Municipal Contra las Adicciones.

SEGUIMIENTO TRIMESTRAL Y ACUMULADO ANUAL DE AVANCE EN CUMPLIMIENTO DE METAS (%)

TRIMESTRE 1	TRIMESTRE 2	TRIMESTRE 3	TRIMESTRE 4	ANUAL	MINIGRÁFICA
32.77%	38.10%	55.62%	NO APLICA	31.62%	<div><div></div><div></div><div></div><div></div></div>

Características de las Variables del indicador

Siglas del numerador	Descripción de las siglas del numerador
PIA	Porcentaje de impactos alcanzados
Fuente de información del numerador	Unidad de Medida del numerador
Reporte general de la Campaña y las estadísticas emitidas por las redes sociales.	Impactos
Siglas del denominador	Descripción de las siglas del denominador
PIE	Porcentaje de impactos estimados
Fuente de información del denominador	Unidad de Medida del denominador
Reporte general de la Campaña y las estadísticas emitidas por las redes sociales.	Impactos

Responsable del diseño del Indicador

Mtro. Kenny Rene Rodríguez Pérez

Unidad administrativa del responsable	Puesto del responsable
Dirección de Políticas Públicas y Difusión	Director de Políticas Públicas y Difusión
Correo electrónico del responsable	Teléfono del responsable
Kenny.imca.bj@gmail.com	(998)2 09 94 74

Firma del Responsable

ESTADOS UNIDOS MEXICANOS

MAYORANTAMIENTO DE BENITO JUÁREZ

INSTITUTO MUNICIPAL

CONTRA LAS ADICCIONES

Ficha de Indicador de Desempeño. FID 2023

CLAVE Y NOMBRE DEL INDICADOR

PAPA: Porcentaje de acciones para el fomento de la cultura de prevención de adicciones.

NOMBRE DEL PROGRAMA PRESUPUESTARIO ANUAL (PPA)		UNIDAD RESPONSABLE	NIVEL DE LA MIR QUE ATIENDE EL INDICADOR
E-PPA 4.21 PROGRAMA DE PREVENCIÓN Y ATENCIÓN DE LAS ADICCIONES		IMCA - DIRECCIÓN DE POLÍTICAS PÚBLICAS Y DIFUSIÓN	ACTIVIDAD
Clave y nombre de la Estrategia del PMD a la que se alinea el Indicador.		Clave y nombre de la Línea de Acción del PMD a la que se alinea el Indicador.	
4.6.1	Construir una cultura de prevención de las adicciones a través de la sensibilización y atención integral sobre sus causas y efectos dirigida a la población benitojuarense.	4.6.1.2: Fortalecer la cultura de prevención de las adicciones.	

Seleccionar los Criterios CREMAA que cumple el Indicador.

Claridad.	Relevancia.	Economía.	Monitoreable.	Adecuado.	Aportación Marginal.
(X)	(X)	(X)	(X)	(X)	()

Seleccionar una de las Dimensiones que mide el Indicador.

Seleccionar el Tipo de Indicador.

Eficiencia.	Eficacia.	Calidad.	Economía.	Estratégico.	Gestión.
()	(X)	()	()	()	(X)

Seleccionar el comportamiento del Indicador hacia la meta.
(ascendente o descendente + regular o nominal)

Tipo de valor de la meta.

Ascendente.	Descendente.	Regular (comportamiento constante dentro de un rango)	Nominal (no existen datos históricos)	Absoluta.	Relativa.
(X)	()	(X)	()	(X)	(X)

Definición del Indicador.

El indicador proporciona el porcentaje de las acciones que el IMCA realiza dirigida a la población propiciando e incrementando la cultura de interés por informarse en relación a las causas y efectos de las adicciones con el objetivo de fomentar la prevención y atención integral de las adicciones y de respeto a la dignidad humana.
Estas Acciones son: Participación en el programa de radio, Pláticas a estudiantes, Pláticas a servidores públicos, Pláticas a socios del sindicato de taxistas, Pláticas a centros de rehabilitación, Visitas a centros de rehabilitación y Participación en eventos (Instalación de módulo de atención).

Ecuación del Método de cálculo del indicador.

PAPA= (NAR / NAP)*100

Unidad de medida del Indicador		Frecuencia de medición del Indicador		
Porcentaje		Trimestral		
Línea base		Meta		
Valor Absoluto	Año	Valor Absoluto	Valor Relativo	Año
80	2020	110	37.50%	2023

Parámetros de semaforización

ascendente			descendente (estos parametros podrán variar de acuerdo al indicador)		
verde (aceptable)	amarillo (con riesgo)	rojo (crítico)	verde (aceptable)	amarillo (con riesgo)	rojo (crítico)
mayor a 70%	mayor o igual a 50% o menor o igual a 70%	menor a 50%	menor o igual a cero	mayor a cero y menor a +20%	mayor o igual a +20%

Medio de Verificación del Indicador

Nombre del Documento:
Reporte de Acciones de Fomento de la Cultura de Prevención de Adicciones.

Nombre de quien genera la información:
Dirección de Políticas Públicas y Difusión.

Periodicidad con que se genera la información:
Trimestral.

Liga de la página donde se localiza la información o ubicación:
Carpeta con numero de expediente MIR-IMCA-DPP-A2-2022 resguardada por la Dirección de Administración, Contabilidad y Finanzas del Instituto Municipal Contra las Adicciones.

SEGUIMIENTO TRIMESTRAL Y ACUMULADO ANUAL DE AVANCE EN CUMPLIMIENTO DE METAS (%)

TRIMESTRE 1	TRIMESTRE 2	TRIMESTRE 3	TRIMESTRE 4	ANUAL	MINIGRÁFICA
262.96%	312.22%	203.57%	NO APLICA	195.45%	<div><div></div><div></div><div></div><div></div></div>

Características de las Variables del Indicador

Siglas del numerador	Descripción de las siglas del numerador
NAR	Número de Acciones Realizadas
Fuente de Información del numerador	Unidad de Medida del numerador
Reporte de Acciones de Fomento de la Cultura de Prevención de Adicciones	Acciones
Siglas del denominador	Descripción de las siglas del denominador
NAP	Número de Acciones Programadas
Fuente de Información del denominador	Unidad de Medida del denominador
Reporte de Acciones de Fomento de la Cultura de Prevención de Adicciones	Acciones

Responsable del diseño del Indicador

Mtro. Kenny Rene Rodríguez Pérez

Unidad administrativa del responsable	Puesto del responsable
Dirección de Políticas Públicas y Difusión	Director de Políticas Públicas y Difusión
Correo electrónico del responsable	Teléfono del responsable
Kenny.imca.bj@gmail.com	(998)2 09 94 74

Firma del responsable

AYUNTAMIENTO DE BENITO JUÁREZ

INSTITUTO MUNICIPAL

CONTRA LAS ADICCIONES

Ficha de Indicador de Desempeño. FID 2023

CLAVE Y NOMBRE DEL INDICADOR

PENPSPLOPR: Porcentaje de escuelas de los niveles primaria, secundaria, bachillerato y licenciatura que obtienen la placa de certificación #YoNoSoyCómplice.

NOMBRE DEL PROGRAMA PRESUPUESTARIO ANUAL (PPA)

UNIDAD RESPONSABLE

NIVEL DE LA MIR QUE ATIENDE EL INDICADOR

E-PPA 4.21 PROGRAMA DE PREVENCIÓN Y ATENCIÓN DE LAS ADICCIONES

IMCA - DIRECCIÓN DE POLÍTICAS PÚBLICAS Y DIFUSIÓN

ACTIVIDAD

Clave y nombre de la Estrategia del PMD a la que se alinea el indicador.

Clave y nombre de la Línea de Acción del PMD a la que se alinea el indicador.

4.6.1

Construir una cultura de prevención de las adicciones a través de la sensibilización y atención integral sobre sus causas y efectos dirigida a la población benitojuarense.

4.6.1.2: Fortalecer la cultura de prevención de las adicciones.

Seleccionar los Criterios CREMAA que cumple el Indicador.

Claridad.

Relevancia.

Economía.

Monitoreable.

Adecuado.

Aportación Marginal.

(X)

(X)

(X)

(X)

(X)

()

Seleccionar una de las Dimensiones que mide el Indicador.

Seleccionar el Tipo de indicador.

Eficiencia.

Eficacia.

Calidad.

Economía.

Estratégico.

Gestión.

()

(X)

()

()

()

(X)

Seleccionar el comportamiento del Indicador hacia la meta.
(ascendente o descendente + regular o nominal)

Tipo de valor de la meta.

Ascendente.

Descendente.

Regular
(comportamiento constante dentro de un rango)

Nominal
(no existen datos históricos)

Absoluta.

Relativa.

(X)

()

()

(X)

(X)

()

Definición del indicador.

El indicador proporcionara el porcentaje de escuela de nivel primaria, secundaria, bachillerato y licenciatura que obtienen el certificado #YoNoSoyCómplice por cumplir con los lineamientos de prevención y detección establecidos por el IMCA.

Ecuación del Método de cálculo del indicador.

PENPSPLOPR= (PER / PEOC)*100

Unidad de medida del Indicador

Frecuencia de medición del Indicador

Porcentaje

Semestral

Línea base

Meta

Valor Absoluto

Año

Valor Absoluto

Valor Relativo

Año

0

2020

10

0

2023

Parámetros de semaforización

ascendente

descendente (estos parametros podrán variar de acuerdo al indicador)

verde
(aceptable)

amarillo
(con riesgo)

rojo
(crítico)

verde
(aceptable)

amarillo
(con riesgo)

rojo
(crítico)

mayor a 70%

mayor o igual a 50% o menor o igual a 70%

menor a 50%

menor o igual a cero

mayor a cero y menor a +20%

mayor o igual a +20%

Medio de Verificación del Indicador

Nombre del Documento: Reporte de seguimiento y de certificados otorgados.

Nombre de quien genera la información: Dirección de Políticas Públicas y Difusión.

Periodicidad con que se genera la información: Trimestral.

Liga de la página donde se localiza la información o ubicación: Carpeta con numero de expediente MIR-IMCA-DPP-A3-2022 resguardada por la Dirección de Administración, Contabilidad y Finanzas del Instituto Municipal Contra las Adicciones.

SEGUIMIENTO TRIMESTRAL Y ACUMULADO ANUAL DE AVANCE EN CUMPLIMIENTO DE METAS (%)

TRIMESTRE 1

TRIMESTRE 2

TRIMESTRE 3

TRIMESTRE 4

ANUAL

MINIGRÁFICA

0.00%

0.00%

300.00%

NO APLICA

90.00%

Características de las Variables del indicador

Síglas del numerador

Descripción de las siglas del numerador

PER

Porcentaje de escuelas registradas para obtener la placa de certificación #YoNoSoyCómplice.

Fuente de Información del numerador

Unidad de Medida del numerador

Reporte de seguimiento y de certificados otorgados

Certificados

Síglas del denominador

Descripción de las siglas del denominador

PEOC

Porcentaje de escuelas que obtienen la placa de certificación #YoNoSoyCómplice por cumplir con los lineamientos establecidos.

Fuente de Información del denominador

Unidad de Medida del denominador

Reporte de seguimiento y de certificados otorgados

Certificados

Responsable del diseño del Indicador

Mtro. Kenny Rene Rodríguez Pérez

Unidad administrativa del responsable

Puesto del responsable

Dirección de Políticas Públicas y Difusión

Director de Políticas Públicas y Difusión

Correo electrónico del responsable

Teléfono del responsable

Kenny.imca.bi@gmail.com

(998)2 09 94 74

Firma del Responsable

Firma del Responsable



MAYORANTAMIENTO DE BENITO JUÁREZ
INSTITUTO MUNICIPAL
CONTRA LAS ADICCIONES

Ficha de Indicador de Desempeño. FID 2023

CLAVE Y NOMBRE DEL INDICADOR

PPAA: Porcentaje de personas con adicciones atendidas.

NOMBRE DEL PROGRAMA PRESUPUESTARIO ANUAL (PPA)		UNIDAD RESPONSABLE	NIVEL DE LA MIR QUE ATIENDE EL INDICADOR
E-PPA 4.21 PROGRAMA DE PREVENCIÓN Y ATENCIÓN DE LAS ADICCIONES		IMCA - DIRECCIÓN DE ACOMPAÑAMIENTO TERAPÉUTICO	COMPONENTE
Clave y nombre de la Estrategia del PMD a la que se alinea el Indicador.		Clave y nombre de la Línea de Acción del PMD a la que se alinea el Indicador.	
4.6.1	Construir una cultura de prevención de las adicciones a través de la sensibilización y atención integral sobre sus causas y efectos dirigida a la población benitojuarense.	4.6.1.3: Brindar Impresiones diagnósticas a los usuarios para la detección de adicciones.	

Seleccionar los Criterios CREMAA que cumple el Indicador.

Claridad.	Relevancia.	Economía.	Monitoreable.	Adecuado.	Aportación Marginal.
(X)	(X)	(X)	(X)	(X)	()

Seleccionar una de las Dimensiones que mide el Indicador.

Seleccionar el Tipo de indicador.

Eficiencia.	Eficacia.	Calidad.	Economía.	Estratégico.	Gestión.
()	(X)	()	()	()	(X)

Seleccionar el comportamiento del Indicador hacia la meta. (ascendente o descendente + regular o nominal)

Tipo de valor de la meta.

Ascendente.	Descendente.	Regular (comportamiento constante dentro de un rango)	Nominal (no existen datos históricos)	Absoluta.	Relativa.
(X)	()	(X)	()	(X)	(X)

Definición del Indicador.

El indicador proporciona el número de las personas que han sido detectadas con adicciones y atendidas de manera integral.

Estas atenciones son: Usuarios atendidos en el Instituto, Usuarios atendidos en las pláticas que se imparten en las escuelas, Usuarios atendidos en las pláticas impartidas en el sindicato de Taxistas, Usuarios atendidos en los centros de rehabilitación y Usuarios atendidos en los eventos.

Ecuación del Método de cálculo del Indicador.

PPAA= (NPA / NPAEA)*100

Unidad de medida del Indicador		Frecuencia de medición del Indicador		
Porcentaje		Trimestral		
Línea base		Meta		
Valor Absoluto	Año	Valor Absoluto	Valor Relativo	Año
285	2020	278	-2%	2023

Parámetros de semaforización

ascendente		descendente (estos parametros podrán variar de acuerdo al indicador)			
verde (aceptable)	amarillo (con riesgo)	rojo (crítico)	verde (aceptable)	amarillo (con riesgo)	rojo (crítico)
mayor a 70%	mayor o igual a 50% o menor o igual a 70%	menor a 50%	menor o igual a cero	mayor a cero y menor a +20%	mayor o igual a +20%

Medio de Verificación del Indicador

Nombre del Documento: Informe de usuarios atendidos en la Dirección de Acompañamiento Terapéutico

Nombre de quien genera la información: Dirección de Acompañamiento Terapéutico.

Periodicidad con que se genera la información: Trimestral.

Liga de la página donde se localiza la información o ubicación: Gaveta con numero de folio MIR-IMCA-DAT-2022 resguardada por la Dirección de Administración, Contabilidad y Finanzas del Instituto Municipal Contra las Adicciones.

SEGUIMIENTO TRIMESTRAL Y ACUMULADO ANUAL DE AVANCE EN CUMPLIMIENTO DE METAS (%)

TRIMESTRE 1	TRIMESTRE 2	TRIMESTRE 3	TRIMESTRE 4	ANUAL	MINIGRÁFICA
231.88%	304.35%	368.57%	NO APLICA	225.90%	<div><div></div><div></div><div></div><div></div></div>

Características de las Variables del indicador

Siglas del numerador	Descripción de las siglas del numerador
NPA	Numero de personas atendidas.
Fuente de Información del numerador	Unidad de Medida del numerador
Informe de usuarios atendidos en la Dirección de Acompañamiento Terapéutico	Porcentaje (Personas)
Siglas del denominador	Descripción de las siglas del denominador
NPAEA	Numero de personas con adicciones estimadas por atender.
Fuente de Información del denominador	Unidad de Medida del denominador
Informe de usuarios atendidos en la Dirección de Acompañamiento Terapéutico	Porcentaje (Personas)

Responsable del diseño del Indicador

C. Sonia Guadalupe Chávez Celaya

H AYUNTAMIENTO DE BENITO JUÁREZ
INSTITUTO MUNICIPAL
CONTRA LAS ADICCIONES

Unidad administrativa del responsable	Puesto del responsable
Dirección de Acompañamiento Terapéutico	Directora de Acompañamiento Terapéutico
Correo electrónico del responsable	Teléfono del responsable
Sonia.imca.bj@gmail.com	(998)2 09 94 74

Firma del Responsable

Ficha de Indicador de Desempeño. FID 2023

CLAVE Y NOMBRE DEL INDICADOR

PPAID: Porcentaje de personas atendidas de primer contacto con impresiones diagnósticas.

NOMBRE DEL PROGRAMA PRESUPUESTARIO ANUAL (PPA)		UNIDAD RESPONSABLE	NIVEL DE LA MIR QUE ATIENDE EL INDICADOR
E-PPA 4.21 PROGRAMA DE PREVENCIÓN Y ATENCIÓN DE LAS ADICCIONES		IMCA - DIRECCIÓN DE ACOMPAÑAMIENTO TERAPÉUTICO	ACTIVIDAD
Clave y nombre de la Estrategia del PMD a la que se alinea el indicador.		Clave y nombre de la Línea de Acción del PMD a la que se alinea el indicador.	
4.6.1	Construir una cultura de prevención de las adicciones a través de la sensibilización y atención integral sobre sus causas y efectos dirigida a la población benitojuarense.	4.6.1.3: Brindar Impresiones diagnósticas a los usuarios para la detección de adicciones.	

Seleccionar los Criterios CREMAA que cumple el Indicador.

Claridad.	Relevancia.	Economía.	Monitoreable.	Adecuado.	Aportación Marginal.
(X)	(X)	(X)	(X)	(X)	()

Seleccionar una de las Dimensiones que mide el indicador.

Seleccionar el Tipo de indicador.

Eficiencia.	Eficacia.	Calidad.	Economía.	Estratégico.	Gestión.
()	(X)	()	()	()	(X)

Seleccionar el comportamiento del indicador hacia la meta. (ascendente o descendente + regular o nominal)

Tipo de valor de la meta.

Ascendente.	Descendente.	Regular (comportamiento constante dentro de un rango)	Nominal (no existen datos históricos)	Absoluta.	Relativa.
(X)	()	(X)	()	(X)	(X)

Definición del indicador.

El indicador proporciona el número de personas que reciben atención de primer contacto así como las medidas necesarias para brindar con eficiencia y calidad la emisión de impresiones diagnósticas, para la detección eficiente de las adicciones de los usuarios.

Estos usuarios atendidos son: Usuarios atendidos en el instituto, Usuarios atendidos en las pláticas que se imparten en las escuelas, Usuarios atendidos en las pláticas impartidas en el sindicato de taxistas, Usuarios atendidos en los centros de rehabilitación y Usuarios atendidos en los eventos.

Ecuación del Método de cálculo del indicador.

PPAID= (NPA / NPAE)*100

Unidad de medida del Indicador		Frecuencia de medición del Indicador		
Porcentaje		Trimestral		
Línea base		Meta		
Valor Absoluto	Año	Valor Absoluto	Valor Relativo	Año
88	2020	278	215.91%	2023

Parámetros de semafización

ascendente			descendente (estos parametros podrán variar de acuerdo al indicador)		
verde (aceptable)	amarillo (con riesgo)	rojo (crítico)	verde (aceptable)	amarillo (con riesgo)	rojo (crítico)
mayor a 70%	mayor o igual a 50% o menor o igual a 70%	menor a 50%	menor o igual a cero	mayor a cero y menor a +20%	mayor o igual a +20%

Medio de Verificación del Indicador

Nombre del Documento: Reporte de atención e información de primer contacto.

Nombre de quien genera la información: Dirección de Acompañamiento Terapéutico.

Periodicidad con que se genera la información: Trimestral.

Liga de la página donde se localiza la información o ubicación: Gaveta con numero de folio MIR-IMCA-DAT-2022 resguardada por la Dirección de Administración, Contabilidad y Finanzas del Instituto Municipal Contra las Adicciones.

SEGUIMIENTO TRIMESTRAL Y ACUMULADO ANUAL DE AVANCE EN CUMPLIMIENTO DE METAS (%)

TRIMESTRE 1	TRIMESTRE 2	TRIMESTRE 3	TRIMESTRE 4	ANUAL	MINIGRÁFICA
231.88%	304.35%	368.57%	NO APLICA	225.90%	<div><div></div><div></div><div></div><div></div></div>

Características de las Variables del indicador

Siglas del numerador	Descripción de las siglas del numerador
NPA	Numero de personas atendidas.
Fuente de Información del numerador	Unidad de Medida del numerador
Reporte de atención e información de primer contacto.	Personas
Siglas del denominador	Descripción de las siglas del denominador
NPID	Numero de personas con impresión diagnóstica.
Fuente de Información del denominador	Unidad de Medida del denominador
Reporte de atención e información de primer contacto.	Personas

Responsable del diseño del Indicador

C. Sonia Guadalupe Chávez Celaya

Unidad administrativa del responsable	Puesto del responsable
Dirección de Acompañamiento Terapéutico	Directora de Acompañamiento Terapéutico
Correo electrónico del responsable	Teléfono del responsable
Sonia.imca.bj@gmail.com	(998)2 09 94 74

Firma del Responsable



AYUNTAMIENTO DE BENITO JUÁREZ
INSTITUTO MUNICIPAL
CONTRA LAS ADICCIONES

Ficha de Indicador de Desempeño. FID 2023

CLAVE Y NOMBRE DEL INDICADOR

PPAC: Porcentaje de Personas con adicciones canalizadas.

NOMBRE DEL PROGRAMA PRESUPUESTARIO ANUAL (PPA)		UNIDAD RESPONSABLE	NIVEL DE LA MIR QUE ATIENDE EL INDICADOR
E-PPA 4.21 PROGRAMA DE PREVENCIÓN Y ATENCIÓN DE LAS ADICCIONES		IMCA - DIRECCIÓN DE ACOMPAÑAMIENTO TERAPÉUTICO	ACTIVIDAD
Clave y nombre de la Estrategia del PMD a la que se alinea el Indicador.		Clave y nombre de la Línea de Acción del PMD a la que se alinea el Indicador.	
4.6.1	Construir una cultura de prevención de las adicciones a través de la sensibilización y atención integral sobre sus causas y efectos dirigida a la población benitojuarense.	4.6.1.4: Canalizar a las personas con adicciones a las instituciones o agrupaciones correspondientes.	

Seleccionar los Criterios CREMAA que cumple el Indicador.

Claridad.	Relevancia.	Economía.	Monitoreable.	Adecuado.	Aportación Marginal.
(X)	(X)	(X)	(X)	(X)	()

Seleccionar una de las Dimensiones que mide el Indicador.

Seleccionar el Tipo de indicador.

Eficiencia.	Eficacia.	Calidad.	Economía.	Estratégico.	Gestión.
()	(X)	()	()	()	(X)

Seleccionar el comportamiento del Indicador hacia la meta.
(ascendente o descendente + regular o nominal)

Tipo de valor de la meta.

Ascendente.	Descendente.	Regular (comportamiento constante dentro de un rango)	Nominal (no existen datos históricos)	Absoluta.	Relativa.
(X)	()	(X)	()	(X)	(X)

Definición del Indicador.

El indicador proporciona el porcentaje de las personas con adicciones que son atendidas y canalizadas a las instituciones o agrupaciones correspondientes para un oportuno tratamiento y acompañamiento, con el objetivo de coadyuvar en el proceso de recuperación y posteriormente tener una reinserción a la sociedad.

Estas canalizaciones son: Usuarios atendidos y que aceptan ser canalizados.

Ecuación del Método de cálculo del indicador.

PPAC= (NPAC / NPAA)*100

Unidad de medida del Indicador		Frecuencia de medición del Indicador		
Porcentaje		Trimestral		
Línea base		Meta		
Valor Absoluto	Año	Valor Absoluto	Valor Relativo	Año
140	2020	220	57.14%	2023

Parámetros de semaforización

ascendente			descendente (estos parametros podrán variar de acuerdo al indicador)		
verde (aceptable)	amarillo (con riesgo)	rojo (crítico)	verde (aceptable)	amarillo (con riesgo)	rojo (crítico)
mayor a 70% y menor o igual a 120%	mayor o igual a 50% o menor o igual a 70%	menor a 50% o mayor a 120%	menor o igual a cero	mayor a cero y menor a +20%	mayor o igual a +20%

Medio de Verificación del Indicador

Nombre del Documento: Archivos de Expedientes de usuarios canalizados.

Nombre de quien genera la información: Coordinación de Diagnostico y Canalización.

Periodicidad con que se genera la información: Trimestral.

Liga de la página donde se localiza la información o ubicación: Gaveta con numero de folio MIR-IMCA-DAT-2022 resguardada por la Dirección de Administración, Contabilidad y Finanzas del Instituto Municipal Contra las Adicciones.

SEGUIMIENTO TRIMESTRAL Y ACUMULADO ANUAL DE AVANCE EN CUMPLIMIENTO DE METAS (%)

TRIMESTRE 1	TRIMESTRE 2	TRIMESTRE 3	TRIMESTRE 4	ANUAL	MINIGRÁFICA
290.91%	229.09%	127.27%	NO APLICA	161.82%	<div><div></div><div></div><div></div><div></div></div>

Características de las Variables del Indicador

Siglas del numerador	Descripción de las siglas del numerador
NPAC	Numero de personas con adicciones canalizadas
Fuente de Información del numerador	Unidad de Medida del numerador
Archivos de Expedientes de usuarios canalizados	Personas
Siglas del denominador	Descripción de las siglas del denominador
NPAA	Numero de personas con adicciones atendidas
Fuente de Información del denominador	Unidad de Medida del denominador
Archivos de Expedientes de usuarios canalizados	Personas

Responsable del diseño del Indicador

C. Sonia Guadalupe Chávez Celaya

Unidad administrativa del responsable	Puesto del responsable
Dirección de Acompañamiento Terapéutico	Directora de Acompañamiento Terapéutico
Correo electrónico del responsable	Teléfono del responsable
Sonia.imca.bj@gmail.com	(998)2 09 94 74

Firma del Responsable

Ficha de Indicador de Desempeño. FID 2023

CLAVE Y NOMBRE DEL INDICADOR

PSUC: Porcentaje de seguimientos de los usuarios canalizados.

NOMBRE DEL PROGRAMA PRESUPUESTARIO ANUAL (PPA)		UNIDAD RESPONSABLE	NIVEL DE LA MIR QUE ATIENDE EL INDICADOR
E-PPA 4.21 PROGRAMA DE PREVENCIÓN Y ATENCIÓN DE LAS ADICCIONES		IMCA - DIRECCIÓN DE ACOMPAÑAMIENTO TERAPÉUTICO	ACTIVIDAD
Clave y nombre de la Estrategia del PMD a la que se alinea el indicador.		Clave y nombre de la Línea de Acción del PMD a la que se alinea el indicador.	
4.6.1	Construir una cultura de prevención de las adicciones a través de la sensibilización y atención integral sobre sus causas y efectos dirigida a la población benitojuarense.	4.6.1.5: Dar seguimiento a los usuarios en su programa de rehabilitación y reinserción social.	

Seleccionar los Criterios CREMAA que cumple el indicador.

Claridad.	Relevancia.	Economía.	Monitoreable.	Adecuado.	Aportación Marginal.
(X)	(X)	(X)	(X)	(X)	()

Seleccionar una de las Dimensiones que mide el indicador.

Seleccionar el Tipo de indicador.

Eficiencia.	Eficacia.	Calidad.	Economía.	Estratégico.	Gestión.
()	(X)	()	()	()	(X)

Seleccionar el sentido del indicador.

Tipo de valor de la meta.

Ascendente.	Descendente.	Regular (comportamiento constante dentro de un rango)	Nominal (no existen datos históricos)	Absoluta.	Relativa.
(X)	()	(X)	()	(X)	(X)

Definición del indicador.

El indicador proporciona el porcentaje de los seguimientos a los usuarios en su programa de rehabilitación y reinserción social a fin de otorgarles la oportunidad de integrarse con actividades educativas, económicas, productivas dentro de la sociedad.
Estos seguimiento son: Se les brinda atención de seguimiento a usuarios que fueron canalizados, para verificar que su proceso de rehabilitación este progresando.

Ecuación del Método de cálculo del indicador.

PSUC= (NPSC / NPC)*100

Unidad de medida del Indicador		Frecuencia de medición del Indicador		
Porcentaje		Trimestral		
Línea base		Meta		
Valor Absoluto	Año	Valor Absoluto	Valor Relativo	Año
384	2020	450	17%	2023

Parámetros de semaforización

ascendente			descendente (estos parametros podrán variar de acuerdo al indicador)		
verde (aceptable)	amarillo (con riesgo)	rojo (crítico)	verde (aceptable)	amarillo (con riesgo)	rojo (crítico)
mayor a 70% y menor o igual a 120%	mayor o igual a 50% o menor o igual a 70%	menor a 50% o mayor a 120%	menor o igual a cero	mayor a cero y menor a +20%	mayor o igual a +20%

Medio de Verificación del Indicador

Nombre del Documento: Archivo de Formatos de seguimiento de usuarios.

Nombre de quien genera la información: Coordinación de Rehabilitación y Reinserción Social.

Periodicidad con que se genera la información: Trimestral.

Liga de la página donde se localiza la información o ubicación: Gaveta con numero de folio MIR-IMCA-DAT-2022 resguardada por la Dirección de Administración, Contabilidad y Finanzas del Instituto Municipal Contra las Adicciones.

SEGUIMIENTO TRIMESTRAL Y ACUMULADO ANUAL DE AVANCE EN CUMPLIMIENTO DE METAS (%)

TRIMESTRE 1	TRIMESTRE 2	TRIMESTRE 3	TRIMESTRE 4	ANUAL	MINIGRÁFICA
108.04%	219.64%	588.50%	NO APLICA	229.33%	

Características de las Variables del Indicador

Siglas del numerador	Descripción de las siglas del numerador
NPSC	Números de personas con seguimiento canalizadas
Fuente de Información del numerador	Unidad de Medida del numerador
Archivo de Formatos de seguimiento de usuarios.	Personas
Siglas del denominador	Descripción de las siglas del denominador
NPC	Número de Personas Canalizadas
Fuente de Información del denominador	Unidad de Medida del denominador
Archivo de Formatos de seguimiento de usuarios.	Personas

Responsable del diseño del Indicador

C. Sonia Guadalupe Chávez Celaya

H AYUNTAMIENTO DE BENITO JUÁREZ

INSTITUTO MUNICIPAL

CONTRA LAS ADICCIONES

Unidad administrativa del responsable	Puesto del responsable
Dirección de Acompañamiento Terapéutico	Directora de Acompañamiento Terapéutico
Correo electrónico del responsable	Teléfono del responsable
Sonia.imca.bi@gmail.com	(998)2 09 94 74

Firma del Responsable