



## Ficha de Indicador de Desempeño. FID 2023

### CLAVE Y NOMBRE DEL INDICADOR

POPE: Porcentaje de operativos policiales efectuados.

NOMBRE DEL PROGRAMA PRESUPUESTARIO ANUAL (PPA)	UNIDAD RESPONSABLE	NIVEL DE LA MIR QUE ATIENDE EL INDICADOR
4.16 Programa Construyendo Juntos la Seguridad Pública y Paz Social.	Secretaría Municipal de Seguridad Ciudadana y Tránsito.	Actividad 2 Seguridad Ciudadana

Clave y nombre de la Estrategia del PMD a la que se alinea el Indicador.		Clave y nombre de la Línea de Acción del PMD a la que se alinea el Indicador.	
4.1.1	Atender las causas o factores generadores de violencia y delincuencia con estricto respeto a los Derechos Humanos a efecto de que la población del municipio de Benito Juárez mantenga seguro su patrimonio.	4.1.1.8	Fortalecer las actividades de prevención y disuasión en todo el Municipio, con la finalidad de inhibir las faltas y delitos, y así evitar que algún conflicto comunitario o falta administrativa evolucione a delito.

### Seleccionar los Criterios CREMAA que cumple el indicador.

Claridad.	Relevancia.	Economía.	Monitoreable	Adecuado.	Aportación Marginal.
( X )	( X )	( X )	( X )	( X )	( )

### Seleccionar una de las Dimensiones que mide el Indicador.

Eficiencia.	Eficacia.	Calidad.	Economía.	Estratégico.	Gestión.
( )	( X )	( )	( )	( )	( X )

### Seleccionar el Tipo de indicador.

### Seleccionar el comportamiento del Indicador hacia la meta (ascendente o descendente + regular o nominal)

### Tipo de valor de la meta.

Ascendente	Descendente	Regular (comportamiento constante dentro de un rango)	Nominal (no existen datos históricos)	Absoluta	Relativa
( X )	( )	( )	( )	( X )	( X )

### Definición del indicador.

El Indicador proporciona un porcentaje trimestral de los operativos policiales efectuados en conjunto con los tres ordenes de gobierno con el objeto de inhibir los delitos de alto impacto y atender los factores criminológicos que ponen en riesgo a la ciudadanía en general.

### Ecuación del Método de cálculo del indicador.

$$POPE = (NOR / NOP) * 100$$

Unidad de medida del Indicador		Frecuencia de medición del Indicador		
Porcentaje		Trimestral		
Línea base		Meta		
Valor Absoluto	Año	Valor Absoluto	Valor Relativo	Año
6,823	2020	6,270	-8.10%	2023

### Parámetros de semaforización

ascendente			descendente ( estos parametros podrán variar de acuerdo al indicador)		
verde (aceptable)	amarillo (con riesgo)	rojo (crítico)	verde (aceptable)	amarillo (con riesgo)	rojo (crítico)
mayor a 70%	mayor o igual a 50% o menor o igual a 70%	menor a 50%	menor o igual a cero	mayor a cero y menor a +20%	mayor o igual a +20%



Medio de Verificación del Indicador					
<b>Nombre del Documento:</b> Reporte periódico.					
<b>Nombre de quien genera la información:</b> Dirección de la Policía Preventiva.					
<b>Periodicidad con que se genera la información:</b> Trimestral					
<b>Liga de la página donde se localiza la información o ubicación:</b> Archivos de la Dirección de la Policía Preventiva de la Secretaría Municipal de Seguridad Ciudadana y Tránsito.					
SEGUIMIENTO TRIMESTRAL Y ACUMULADO ANUAL DE AVANCE EN CUMPLIMIENTO DE METAS (%)					
TRIMESTRE 1	TRIMESTRE 2	TRIMESTRE 3	TRIMESTRE 4	ANUAL	MINIGRAFICAS
98.19%	76.63%	82.83%	NO APLICA	64.08%	
Características de las Variables del indicador					
Siglas del numerador			Descripción de las siglas del numerador		
NOR			Número de operativos realizados.		
Fuente de Información del numerador			Unidad de Medida del numerador		
Reporte periódico			Operativos		
Siglas del denominador			Descripción de las siglas del denominador		
NOP			Número de operativos programados.		
Fuente de Información del denominador			Unidad de Medida del denominador		
Reporte periódico			Operativos		
Nombre del responsable del diseño del Indicador					
David Flores Cervantes.					
Unidad administrativa del responsable			Puesto del responsable		
Dirección de Seguridad Ciudadana de la SMSCyT.			Dirección		
Correo electrónico del responsable			Teléfono del responsable		
			82 83 20 70, Ext. 1026		
Firma del Responsable					

SECRETARÍA DE SEGURIDAD PÚBLICA  
DIRECCIÓN DE LA POLICIA PREVENTIVA





## Ficha de Indicador de Desempeño. FID 2023

### CLAVE Y NOMBRE DEL INDICADOR

PAPSR: Porcentaje de acciones de proximidad social realizadas.

NOMBRE DEL PROGRAMA PRESUPUESTARIO ANUAL (PPA)	UNIDAD RESPONSABLE	NIVEL DE LA MIR QUE ATIENDE EL INDICADOR
4.16 Programa Construyendo Juntos la Seguridad Pública y Paz Social.	Secretaría Municipal de Seguridad Ciudadana y Tránsito.	Actividad 1 Seguridad Ciudadana

Clave y nombre de la Estrategia del PMD a la que se alinea el Indicador.		Clave y nombre de la Línea de Acción del PMD a la que se alinea el Indicador.	
4.1.1	Atender las causas o factores generadores de violencia y delincuencia con estricto respeto a los Derechos Humanos a efecto de que la población del municipio de Benito Juárez mantenga seguro su patrimonio.	4.1.1.8	Fortalecer las actividades de prevención y disuasión en todo el Municipio, con la finalidad de inhibir las faltas y delitos, y así evitar que algún conflicto comunitario o falta administrativa evolucione a delito.

### Seleccionar los Criterios CREMAA que cumple el Indicador.

Claridad.	Relevancia.	Economía.	Monitoreable	Adecuado.	Aportación Marginal.
( X )	( X )	( X )	( X )	( X )	( )

### Seleccionar una de las Dimensiones que mide el Indicador.

### Seleccionar el Tipo de indicador.

Eficiencia.	Eficacia.	Calidad.	Economía.	Estratégico.	Gestión.
( )	( X )	( )	( )	( )	( X )

### Seleccionar el comportamiento del Indicador hacia la meta (ascendente o descendente + regular o nominal)

### Tipo de valor de la meta.

Ascendente	Descendente	Regular (comportamiento constante dentro de un rango)	Nominal (no existen datos históricos)	Absoluta	Relativa
( X )	( )	( )	( )	( X )	( X )

### Definición del indicador.

El Indicador proporciona un porcentaje trimestral de las acciones de proximidad realizadas para mantener un acercamiento con la población y conocer de manera personalizada los conflictos comunitarios que vive la ciudadanía a nivel local, con el objeto de prevenir conductas que puedan escalar a faltas administrativas o delitos.

### Ecuación del Método de cálculo del indicador.

$$\text{PAPSR} = (\text{NAE} / \text{NAP}) * 100$$

Unidad de medida del Indicador		Frecuencia de medición del Indicador		
Porcentaje		Trimestral		
Línea base		Meta		
Valor Absoluto	Año	Valor Absoluto	Valor Relativo	Año
16,187	2020	20,725	28.03%	2023

### Parámetros de semaforización

ascendente			descendente ( estos parametros podrán variar de acuerdo al indicador)		
verde (aceptable)	amarillo (con riesgo)	rojo (crítico)	verde (aceptable)	amarillo (con riesgo)	rojo (crítico)
mayor a 70%	mayor o igual a 50% o menor o igual a 70%	menor a 50%	menor o igual a cero	mayor a cero y menor a +20%	mayor o igual a +20%



Medio de Verificación del Indicador					
<b>Nombre del Documento:</b> Reporte periódico.					
<b>Nombre de quien genera la información:</b> Dirección de la Policía Preventiva.					
<b>Periodicidad con que se genera la información:</b> Trimestral					
<b>Liga de la página donde se localiza la información o ubicación:</b> Archivos de la Dirección de la Policía Preventiva de la Secretaría Municipal de Seguridad Ciudadana y Tránsito.					
SEGUIMIENTO TRIMESTRAL Y ACUMULADO ANUAL DE AVANCE EN CUMPLIMIENTO DE METAS (%)					
TRIMESTRE 1	TRIMESTRE 2	TRIMESTRE 3	TRIMESTRE 4	ANUAL	MINIGRAFICAS
98.30%	89.52%	82.22%	NO APLICA	67.38%	
Características de las Variables del indicador					
Siglas del numerador			Descripción de las siglas del numerador		
NAE			Número de acciones ejecutadas		
Fuente de Información del numerador			Unidad de Medida del numerador		
Reporte periódico			Acciones		
Siglas del denominador			Descripción de las siglas del denominador		
NAP			Número de acciones programadas.		
Fuente de Información del denominador			Unidad de Medida del denominador		
Reporte periódico			Acciones		
Nombre del responsable del diseño del Indicador					
David Flores Cervantes.					
Unidad administrativa del responsable			Puesto del responsable		
Dirección de Seguridad Ciudadana de la SMSCyT.			Dirección		
Correo electrónico del responsable			Teléfono del responsable		
			82 83 20 70, Ext. 1026		
Firma del Responsable					

SECRETARÍA DE SEGURIDAD PÚBLICA  
DIRECCIÓN DE LA POLICIA PREVENTIVA





## Ficha de Indicador de Desempeño. FID 2023

### CLAVE Y NOMBRE DEL INDICADOR

**PAPSPCPR:** Porcentaje de acciones de proximidad social, presencia y combate policial realizadas

NOMBRE DEL PROGRAMA PRESUPUESTARIO ANUAL (PPA)		UNIDAD RESPONSABLE	NIVEL DE LA MIR QUE ATIENDE EL INDICADOR
4.16 Programa Construyendo Juntos la Seguridad Pública y Paz Social.		Secretaría Municipal de Seguridad Ciudadana y Tránsito.	Componente Seguridad Ciudadana
Clave y nombre de la Estrategia del PMD a la que se alinea el Indicador.		Clave y nombre de la Línea de Acción del PMD a la que se alinea el Indicador.	
4.1.1	Atender las causas o factores generadores de violencia y delincuencia con estricto respeto a los Derechos Humanos a efecto de que la población del municipio de Benito Juárez mantenga seguro su patrimonio.	4.1.1.10	Desplegar acciones de proximidad social, presencia policial, mecanismos de vinculación ciudadana y combate hacia hechos delictivos en el Municipio de Benito Juárez.

### Seleccionar los Criterios CREMAA que cumple el Indicador.

Claridad.	Relevancia.	Economía.	Monitoreable	Adecuado.	Aportación Marginal.
( X )	( X )	( X )	( X )	( X )	( )

### Seleccionar una de las Dimensiones que mide el Indicador.

### Seleccionar el Tipo de indicador.

Eficiencia.	Eficacia.	Calidad.	Economía.	Estratégico.	Gestión.
( )	( X )	( )	( )	( )	( X )

### Seleccionar el comportamiento del Indicador hacia la meta (ascendente o descendente + regular o nominal)

### Tipo de valor de la meta.

Ascendente	Descendente	Regular (comportamiento constante dentro de un rango)	Nominal (no existen datos históricos)	Absoluta	Relativa
( X )	( )	( )	( )	( X )	( X )

### Definición del indicador.

El Indicador proporciona un porcentaje trimestral de las acciones de proximidad, presencia policial y mecanismos para el combate de hechos delictivos. Con esta información se proveen elementos para la toma de decisiones respecto a las tareas diarias proyectadas para disminuir los índices delictivos registrados en el territorio de Benito Juárez.

### Ecuación del Método de cálculo del indicador.




$$\text{PAPSPCPR} = (\text{NAPSPCE} / \text{NAPSPCP}) * 100$$

Unidad de medida del Indicador		Frecuencia de medición del Indicador		
Porcentaje		Trimestral		
Línea base		Meta		
Valor Absoluto	Año	Valor Absoluto	Valor Relativo	Año
23,010	2020	26,995	17.32%	2023

### Parámetros de semaforización

ascendente			descendente ( estos parametros podrán variar de acuerdo al indicador)		
verde (aceptable)	amarillo (con riesgo)	rojo (crítico)	verde (aceptable)	amarillo (con riesgo)	rojo (crítico)
mayor a 70%	mayor o igual a 50% o menor o igual a 70%	menor a 50%	menor o igual a cero	mayor a cero y menor a +20%	mayor o igual a +20%



Medio de Verificación del Indicador					
<b>Nombre del Documento:</b> Reporte periódico.					
<b>Nombre de quien genera la información:</b> Dirección de la Policía Preventiva.					
<b>Periodicidad con que se genera la información:</b> Trimestral					
<b>Liga de la página donde se localiza la información o ubicación:</b> Archivos de la Dirección de la Policía Preventiva de la Secretaría Municipal de Seguridad Ciudadana y Tránsito.					
SEGUIMIENTO TRIMESTRAL Y ACUMULADO ANUAL DE AVANCE EN CUMPLIMIENTO DE METAS (%)					
TRIMESTRE 1	TRIMESTRE 2	TRIMESTRE 3	TRIMESTRE 4	ANUAL	MINIGRAFICAS
98.27%	85.55%	82.37%	NO APLICA	66.62%	
Características de las Variables del indicador					
Siglas del numerador			Descripción de las siglas del numerador		
NAPSPCE			Número de acciones de proximidad social, presencia y combate ejecutadas.		
Fuente de Información del numerador			Unidad de Medida del numerador		
Reporte periódico			Acciones		
Siglas del denominador			Descripción de las siglas del denominador		
NAPSPCP			Número de acciones de proximidad social, presencia y combate programadas.		
Fuente de Información del denominador			Unidad de Medida del denominador		
Reporte periódico			Acciones		
Nombre del responsable del diseño del Indicador					
David Flores Cervantes.					
Unidad administrativa del responsable			Puesto del responsable		
Dirección de Seguridad Ciudadana de la SMSCyT.			Dirección		
Correo electrónico del responsable			Teléfono del responsable		
			82 83 20 70, Ext. 1026		
  Firma del Responsable					

SECRETARÍA DE SEGURIDAD PÚBLICA  
DIRECCIÓN DE LA POLICÍA PREVENTIVA