



**CÉDULA DE AVANCE DE CUMPLIMIENTO DE LOS OBJETIVOS Y METAS
MUNICIPIO DE BENITO JUÁREZ QUINTANA ROO
PERÍODO QUE SE INFORMA: DEL 1 DE ENERO AL 30 DE JUNIO DE 2023**




PROGRAMA PRESUPUESTARIO ANUAL:		E-PPA 4.21 PROGRAMA DE PREVENCIÓN Y ATENCIÓN DE LAS ADICCIONES										
NIVEL MIR CON RESUMEN NARRATIVO	NOMBRE DEL INDICADOR	SENTIDO DEL INDICADOR (ascendente, descendente, regular o nominal)	FRECUENCIA DE MEDICIÓN	META ANUAL PROGRAMADA	ACUMULABLE SI/NO	METAS-AVANCE				AVANCE DE LA META PROGRAMADA		JUSTIFICACIONES
						PROGRAMADO Y REALIZADO EN EL PERIODO				TRIMESTRAL	ANUAL	
						1er TRIM	2do TRIM	3er TRIM	4to TRIM			
F. 4.21.1: Contribuir en la promoción de acciones que combatan las causas que generan las violencias y la delincuencia contribuyendo a la paz y la justicia mediante el conocimiento respecto a las causas, efectos y prevención de las adicciones.	PPPVCENVIPE: Porcentaje de población de 18 años y más que percibe inseguro vivir en Cancún. ENVIPE: Encuesta Nacional de Seguridad Pública Urbana. Periodicidad Anual.	Descendente Regular	Anual	78.34%	NO	83.50%	83.50%	-	-	106.59%	106.59%	<p>Meta trimestral: El Instituto Nacional de Estadística y Geografía, INEGI, implementa y publica los resultados de la Encuesta Nacional de Victimización y Percepción sobre Seguridad Pública Anualmente. Último dato 83.5% periodo marzo-abril 2022. El avance en cumplimiento de metas trimestral refleja lo reportado respecto a lo programado, es decir 106.57%.</p> <p>Meta Anual: De acuerdo a la Guía para la integración y rendición de los Informes de avance de gestión financiera y de la información para la planeación de la fiscalización de la cuenta pública que emite la ASEQROO para el ejercicio fiscal 2023, para indicadores NO acumulativos, se registra en el avance de la meta anual programada, el promedio de los porcentajes de cumplimiento alcanzados. Pag 23 https://www.aseqroo.mx/MARCO_JURIDICO/2023/Guias/GUIA%202023.pdf</p>
						78.34%	78.34%	78.34%	78.34%			
P. 4.21.1.1 La población del Municipio de Benito Juárez recibe atención y se informa respecto a las causas, efectos y prevención de las adicciones.	PPAA: Porcentaje de personas atendidas y sensibilizadas sobre las causas, efectos y la prevención de las adicciones.	Ascendente Regular	Trimestral	263,968	SI	24,771	28,959	-	-	43.88%	20.35%	<p>Meta trimestral: Este indicador tiene como meta anual atender y sensibilizar a 263,968 personas. En este trimestre se realizaron 28,959 atenciones y sensibilizaciones a ciudadanos del municipio de Benito Juárez. El porcentaje alcanzado de 43.88% se debe principalmente a los bajos impactos que se realizaron a través de las redes sociales motivo por el cual no se logró alcanzar la meta programada.</p> <p>Meta Anual: El porcentaje de avance con relación a la meta anual es del 20.35%, esto se debe principalmente al bajo alcance e impacto de las redes sociales, ya que el Instituto priorizo las pláticas, las acciones y las atenciones.</p>
						65,991	65,991	65,993	65,993			
C. 4.21.1.1.1 Acciones encaminadas a incrementar el conocimiento social y la sensibilización sobre las causas, efectos y prevención de las adicciones realizadas.	PPSA: Porcentaje de personas sensibilizadas con las actividades del IMCA.	Ascendente Regular	Trimestral	263,690	SI	24,611	28,749	-	-	43.61%	20.24%	<p>Meta trimestral: Este indicador tiene como meta anual 263,690 impactos en las redes sociales. En el trimestre se realizaron 28,749 sensibilizaciones a través de las redes sociales y de las diversas pláticas impartidas por el personal de Instituto. El porcentaje alcanzado de 43.61% principalmente se deriva a la baja movilidad de las redes sociales y que se priorizaron diversas pláticas y eventos.</p> <p>Meta Anual: El porcentaje de avance con relación a la meta anual es de 20.24%, el alcance se debe principalmente a los bajos impactos de las redes sociales.</p>
						65,922	65,922	65,923	65,923			
A. 4.21.1.1.1.1 Difusión de la Campaña digital sobre las causas, efectos y prevención de las adicciones.	PIRS: Porcentaje de impactos de la campaña en redes sociales.	Ascendente Regular	Trimestral	263,100	SI	21,553	25,059	-	-	38.10%	17.72%	<p>Meta trimestral: Este indicador tiene como meta anual 263,100 impactos en las redes sociales del IMCA. En el trimestre se realizaron 25,059 impactos en las redes sociales. El porcentaje alcanzado de 38.10 % se debe principalmente que el Instituto a través de sus plataformas de redes sociales comparte material gráfico de interés social con perspectiva de adicciones y considerando que durante el trimestre se priorizaron las pláticas y atenciones no se logró alcanzar el porcentaje planeado en los impactos de las redes sociales.</p> <p>Meta Anual: El porcentaje de avance con relación a la meta anual es de 17.72 %, esto se debe principalmente que se priorizo las pláticas y las acciones dejando en segundo plano los impactos de las redes sociales.</p>
						65,775	65,775	65,775	65,775			
A. 4.21.1.1.1.2 Fortalecimiento de la cultura de prevención de las adicciones.	PAPA: Porcentaje de acciones para el fomento de la cultura de prevención de adicciones.	Ascendente Regular	Trimestral	110	SI	71	87	-	-	322.22%	143.64%	<p>Meta Trimestral: Este indicador tiene como meta anual 110 acciones a realizar. En este trimestre se realizaron 87 acciones de las 27 programadas. El porcentaje alcanzado de 322.22 % se debe principalmente que se están impartieron pláticas a más escuelas, así como la implementación del taller "La codependencia como origen de la violencia de genero", las actividades que se realizan en "Todos por la paz" y la presencia de los módulos de atención en eventos donde participa el IMCA.</p> <p>Meta Anual: El porcentaje de avance con relación a la meta anual es de 143.64 %, toda vez que el Instituto participa activamente impartido pláticas y sensibilizando a la sociedad con relación a temas referente a las adicciones y el impacto que generan.</p>
						27	27	28	28			
A. 4.21.1.1.1.3 Otorgamiento de certificados a Instituciones educativas por cumplir con los lineamientos de prevención y detección de adicciones establecidas por el IMCA.	PEC: Porcentaje de escuelas certificadas como #YoNoSoyCómplice.	Ascendente Nominal	Semestral	10	SI	0	0	-	-	0.00%	0.00%	<p>Meta Trimestral: Este indicador tiene como meta anual 10 certificaciones. En este trimestre se reporto 0 certificaciones de 1 programado. El porcentaje alcanzado del 0.00% se debe principalmente a que la escuela aún se encuentra en proceso de certificación se estima que el avance sea reportado para el siguiente trimestre.</p> <p>Meta Anual: El porcentaje de avance con relación a la meta anual es de 0.00% con relación a la meta anual, se espera reportar avances para el siguiente trimestre.</p>
						1	2	3	4			
A. 4.21.1.1.1.4 Otorgamiento de Becas a personas principalmente con adicciones en situación vulnerable.	PBO: Porcentaje de becas otorgadas	Ascendente Nominal	Trimestral	20	SI	3	1	-	-	20.00%	20.00%	<p>Meta Trimestral: Este indicador tiene como meta anual 20 becas. En este trimestre se otorgó 1 beca de las 5 programadas. El porcentaje alcanzado del 20% se debe que durante el trimestre se tuvo una baja participación por parte de la ciudadanía quienes son los que reportan a las personas en situación de calle con problemas de adicciones.</p> <p>Meta Anual: El porcentaje de avance con relación a la meta anual es de 20%, en virtud que no se han otorgado mas becas de las programadas.</p>
						5	5	5	5			


[Handwritten signature]


[Handwritten mark]

[Handwritten signature]

C. 4.21.1.1.2 Atención dirigida y otorgada a la población sobre las adicciones.	PPA: Porcentaje de personas atendidas con adicciones.	Ascendente Regular	Trimestral	278	SI	160	210	-	-	304.35%	133.09%	<p>Meta Trimestral: Este indicador tiene como meta anual 278 impresiones diagnósticas . En este trimestre se realizaron 210 impresiones diagnósticas de las 69 programadas. El porcentaje alcanzado de 304.35% se debe principalmente que el departamento de políticas públicas estuvo participando activamente en diversas escuelas, en centros de rehabilitación impartiendo pláticas así como se estuvo impartiendo talleres y esto dio como resultado que más personas de las que se tenían programadas soliciten atención psicológica al Instituto.</p> <p>Meta Anual: El porcentaje de avance con relación a la meta anual es de 133.09% esto se debe principalmente a las pláticas y talleres que se vienen impartiendo han generado más atenciones en el Instituto.</p>
						69	69	70	70			
A. 4.21.1.1.2.1 Impresión diagnóstica a los usuarios para la detección de adicciones.	PPAID: Porcentaje de personas atendidas de primer contacto que reciben impresiones diagnósticas.	Ascendente Regular	Trimestral	278	SI	160	210	-	-	304.35%	133.09%	<p>Meta Trimestral: Este indicador tiene como meta anual 278 impresiones diagnósticas . En este trimestre se realizaron 210 impresiones diagnósticas de las 69 programadas. El porcentaje alcanzado de 304.35% se debe principalmente que el departamento de políticas públicas estuvo participando activamente en diversas escuelas, en centros de rehabilitación impartiendo pláticas así como se estuvo impartiendo talleres y esto dio como resultado que más personas de las que se tenían programadas soliciten atención psicológica al Instituto.</p> <p>Meta Anual: El porcentaje de avance con relación a la meta anual es de 133.09% derivada de las constantes actividades que viene desarrollando la Dirección de Política Públicas y Difusión se ha logrado dicho avance.</p>
						69	69	70	70			
A. 4.21.1.1.2.2 Canalización de las personas con adicciones a las instituciones o agrupaciones correspondientes.	PPAC: Porcentaje de Personas con adicciones canalizadas.	Ascendente Regular	Trimestral	220	SI	160	126	-	-	229.09%	130.00%	<p>Meta Trimestral: Este indicador tiene como meta anual 220 canalizaciones. En este trimestre se realizaron 126 canalizaciones de las 55 programadas. El porcentaje alcanzado de 229.09% se debe principalmente que no todas las personas a las que se les realizó una impresión diagnóstica aceptaron ser canalizados para su atención y recuperación.</p> <p>Meta Anual: El porcentaje de avance con relación a la meta anual es de 130.00%, en virtud que los usuarios atendidos durante el trimestre supero la meta establecida y que la mayoría de las personas atendidas aceptan ser canalizados.</p>
						55	55	55	55			
A. 4.21.1.1.2.3 Seguimiento a los usuarios en su programa de rehabilitación y reinserción social.	PUCS: Porcentaje de usuarios canalizados con seguimiento.	Ascendente Regular	Trimestral	450	SI	121	246	-	-	219.64%	81.56%	<p>Meta Trimestral: Este indicador tiene como meta anual 450 seguimientos. En este trimestre se realizaron 246 seguimientos de los 112 programados. El porcentaje alcanzado del 219.64% se deriva de la constante atención y continuidad en el seguimiento de los usuarios por parte del personal del instituto.</p> <p>Meta Anual: El porcentaje de avance con relación a la meta anual es de 81.56% toda vez que el personal encargado de realizar los seguimientos se mantuvo en constante comunicación con los usuarios para asegurarse que su recuperación se este cumpliendo.</p>
						112	112	113	113			


 ELABORO
 LIC. CARLA GUZMÁN LÓPEZ GATELL
 DIRECTORA DE ADMINISTRACIÓN, CONTABILIDAD Y FINANZAS
 DEL INSTITUTO MUNICIPAL CONTRA LAS ADICCIONES


 REVISÓ
 M.C. ENRIQUE EDUARDO ENCALADA SÁNCHEZ
 DIRECTOR DE PLANEACIÓN DE LA DGPM


 AUTORIZÓ
 ARQ. OSCAR FRANCISCO GUZMÁN ZERECERO
 DIRECTOR GENERAL DEL INSTITUTO MUNICIPAL CONTRA LAS ADICCIONES


 MUNICIPIO DE BENITO JUÁREZ
 DIRECCIÓN GENERAL DE PLANEACIÓN


 AYUNTAMIENTO DE BENITO JUÁREZ
 INSTITUTO MUNICIPAL
 CONTRA LAS ADICCIONES