



SINDICATURA MUNICIPAL

OFICIO:	SM/0550/2022		
ASUNTO:	ENVIO DE CUENTA PUBLICA ANUAL DEL EJERCICIO 2021- TOMO CONSOLIDADO		
CLASIFICACIÓN DE DOCUMENTO			
INFORMACIÓN OBLIGATORIA A TODO EL DOCUMENTO		FUNDAMENTO JURÍDICO:	ART. 5 FRACC.IV LTAIPQRO
FECHA DE CLASIFICACIÓN:	07/04/2022	UNIDAD ADMINISTRATIVA:	SINDICATURA MUNICIPAL
PÚBLICA: <input checked="" type="checkbox"/>	RESERVADA: <input type="checkbox"/>	CONFIDENCIAL: <input type="checkbox"/>	TITULAR:
PERIODO DE RESERVA:		5 AÑOS	FECHA DE DESCLASIFICACIÓN:
			07/04/2027

M. EN AUD. MANUEL PALACIOS HERRERA.
AUDITOR SUPERIOR DEL ESTADO DE Q. ROO.
AV. ALVARO OBREGÓN No. 353
ENTRE CECILIO CHI Y RAFAEL E. MELGAR
COL. CENTRO, C.P. 77000.
CD. CHETUMAL Q. ROO.
PRESENTE.

SECRETARÍA DEL H. AYUNTAMIENTO
RECIBIDO
 11/477
 02/05/22
 AYUNTAMIENTO DE BENITO JUÁZ



EN CUMPLIMIENTO CON LO DISPUESTO A LO ESTABLECIDO EN EL ARTÍCULO 77, FRACCIÓN I, QUINTO PÁRRAFO, DE LA CONSTITUCIÓN POLÍTICA DEL ESTADO LIBRE Y SOBERANO DE QUINTANA ROO, ARTICULOS 3 Y 6, FRACCIÓN VII Y XV DE LA LEY DE FISCALIZACIÓN Y RENDICIÓN DE CUENTAS DEL ESTADO DE QUINTANA ROO, TÍTULOS DOS Y CUARTO DE LA LEY GENERAL DE CONTABILIDAD GUBERNAMENTAL, ARTÍCULO 94 DEL BANDO DE GOBIERNO Y POLICÍA DEL MUNICIPIO DE BENITO JUÁREZ, QUINTANA ROO Y ARTÍCULOS 29 Y 30 CAPÍTULO III, DEL REGLAMENTO DEL GOBIERNO INTERIOR DEL AYUNTAMIENTO DEL MUNICIPIO DE BENITO JUÁREZ, QUINTANA ROO, AL ACUERDO POR EL QUE SE ARMONIZA LA ESTRUCTURA DE LAS CUENTAS PÚBLICAS, PUBLICADO EN EL DOF EL 30 DE DICIEMBRE DE 2013, FRACCION V Y CUARTO TRANSITORIO, Y AL ACUERDO POR EL QUE SE ARMONIZA LA ESTRUCTURA DE LAS CUENTAS PÚBLICAS APROBADO POR EL CONAC, PUNTO 3, INCISO C Y D, PUNTO 5, INCISO C Y PUNTO 6, INCISO C, ME PERMITO ENVIARLE EL INFORME DE LA CUENTA PÚBLICA MUNICIPAL DEL EJERCICIO 2021 Y QUE CORRESPONDE A LA ADMINISTRACIÓN MUNICIPAL DEL AYUNTAMIENTO 2021 – 2024.

Smuel

02 MAY 2022

RESÚMEN DE LA DOCUMENTACIÓN QUE SE ENTREGA:

TESORERIA MUNICIPAL **RECIBIDO**

IPD DE DOCUMENTO	CAJAS	TOMOS	FOLIO NÚMERO
I. INFORME DE LA CUENTA PÚBLICA DEL H. AYUNTAMIENTO DEL MUNICIPIO DE BENITO JUÁREZ DEL EJERCICIO 2021.		1	001-166
II. TOMO CONSOLIDADO DE LAS ENTIDADES PARAMUNICIPALES NO EMPRESARIALES Y NO FINANCIERAS DEL EJERCICIO 2021.	1	1	167-188
III. TOMO CONSOLIDADO DE LAS ENTIDADES PARAMUNICIPALES EMPRESARIALES Y NO FINANCIERAS DEL EJERCICIO 2021.		1	189-204
TOTALES:	1	3	

02 MAYO 2022

02 MAYO 2022



Está fu consolidados 2021

CONTROLORIA MUNICIPAL

RECIBIDO
 Av. Tulum No. 5, Palacio Municipal
 C.P. 77500 Cancún, Quintana Roo, México
 Teléfono: (998) 881 28 00
 www.cancun.gob.mx



SINDICATURA MUNICIPAL

"2022 AÑO DE LA ESPERANZA"

SIN MÁS POR EL MOMENTO ME PERMITO ENVIARLE UN CORDIAL SALUDO.

ATENTAMENTE.


LIC. MARIA FERNANDA VALENCIA OJEDA, SINDICO MUNICIPAL
H. AYUNTAMIENTO DE BENITO JUAREZ.



- C. c. p.- Lic. Lourdes Latife Cardona Muza.- encargada del despacho de la Presidenta Municipal del H. Ayuntamiento.- para su conocimiento.
- C. c. p.- C. Reyna Valdivia Arceo Rosado.- Contralor Municipal.-Mismo fin.
- C. c. p.- L.A.E. Marcelo José Guzman.- Tesorero Municipal de Benito Juárez.
- C. c. p.- L.C. Jesús Antonio Poot Tamay.- Director de Contabilidad.
- C. c. p.- MTRA. Flor Ruiz Cosío.- Secretario General del Municipio Benito Juárez.
- C. c. p.- Lic. Vicente Díaz Muñoz.- Encargado del despacho de Archivo Municipal.- Municipio de Benito Juárez.
- C. c. p.- C. Presidente de la Comisión de Hacienda, Presupuesto y Cuenta Pública de la XVI Legislatura del Estado.
- C. c. p.- M. A. Edwin Celis Madrid.- Auditor Especial en Materia Financiera de la ASEQROO.
- C. c. p.- M.C. Arlin Muñoz Ancona.- Auditor Especial en Materia de Obra Pública de la ASEQROO.
- C. c. p.- M. EN AUD. Francisco Flota Medrano.- Auditor Especial en Materia de Desempeño de la ASEQROO.
- C. c. p.- Lic. Adolfo Solís Herrera.- Director de Área Jurídica de la ASEQROO.
- C. c. p.- L.C. Mauricio Ambrosio Castro Jiménez.- Director de Archivo General de la ASEQROO.
- C. c. p.- L.C. José Julián Arguelles Cohuo.- Director de Fiscalización en Materia Financiera.- de la ASEQROO.
- C. c. p.- Archivo.

MFVO/JAPT/CMAA*jae.



H. AYUNTAMIENTO DEL MUNICIPIO DE BENITO JUÁREZ

C U E N T A P Ú B L I C A 2 0 2 1



AYTOCANCÚN



Sector Público Municipal

Sector Público No Financiero

Gobierno General Municipal

Órgano Ejecutivo Municipal



H. Ayuntamiento del Municipio de Benito Juárez, Quintana Roo

CONTENIDO

INTRODUCCIÓN

1 INFORMACIÓN CONTABLE

- 1.1 Estado de Situación Financiera
- 1.2 Estado de Actividades
- 1.3 Estado de Variación en la Hacienda Pública
- 1.4 Estado de Cambios en la Situación Financiera
- 1.5 Estado de Flujos de Efectivo
- 1.6 Estado Analítico del Activo
- 1.7 Estado Analítico de la Deuda y Otros Pasivos
- 1.8 Informe sobre Pasivos Contingentes
- 1.9 Notas a los Estados Financieros

2 INFORMACIÓN PRESUPUESTARIA

- 2.1 Estado analítico de ingresos
 - 2.1.1 Análisis y evolución de los ingresos presupuestarios
- 2.2 Estados analíticos del ejercicio del Presupuesto de Egresos
 - 2.2.1 Estado analítico del ejercicio del Presupuesto de Egresos por Objeto del gasto
 - 2.2.2 Estado analítico del ejercicio del Presupuesto de Egresos en clasificación Económica
 - 2.2.3 Estado analítico del ejercicio del Presupuesto de Egresos en clasificación Administrativa
 - 2.2.4 Estado analítico del ejercicio del Presupuesto de Egresos en clasificación Funcional
 - 2.2.5 Endeudamiento Neto
 - 2.2.6 Intereses de la Deuda
 - 2.2.7 Indicadores de Postura Fiscal
- 2.3 Análisis del ejercicio del presupuesto de egresos

2.3.1 Presupuesto aprobado y adecuaciones

2.3.2 Ejercicio del Presupuesto de Egresos

3 INFORMACIÓN PROGRAMÁTICA

3.1 Gasto por Categoría programática

3.2 Principales Indicadores de Programas Presupuestarios según la Clasificación Funcional

ANEXOS

- Formatos referidos por la Ley de Disciplina Financiera de las Entidades Federativas y Municipios.
- Relación de las cuentas bancarias productivas específicas en las cuales se depositen los recursos federales transferidos.
- Relación de esquemas bursátiles y de coberturas financieras.
- Relación de bienes que componen el patrimonio del ente público (enlace web donde está publicado).
- Estado Presupuestario de ingresos y egresos
- Estados analíticos comparativos de ingresos presupuestarios.
- Estados analíticos comparativos del ejercicio del Presupuesto de Egresos.
 - Estado analítico del ejercicio del Presupuesto de Egresos por Objeto del gasto.
 - Estado analítico del ejercicio del Presupuesto de Egresos en clasificación por Tipo de Gasto.
 - Estado analítico del ejercicio del Presupuesto de Egresos en clasificación Administrativa.
 - Estado analítico del ejercicio del Presupuesto de Egresos en clasificación Funcional.
- Estado Analítico de Avance Financiero de Programas y Proyectos de Inversión.
- Formato del ejercicio y destino de gastos federalizado y reintegros.

Presentación

La Cuenta Pública que se presenta describe los resultados generales del ejercicio, para lo cual hace referencia a los aspectos primordiales de política hacendaria adoptadas y los aspectos que definen el contexto de ejecución de la Ley de Ingresos y el Presupuesto de Egresos, y ubican los resultados obtenidos según su fuente, origen, clasificación administrativa, programática, funcional, entre otras clasificaciones, de acuerdo a la Ley General de Contabilidad Gubernamental y las disposiciones normativas emitidas por el Consejo Nacional de Armonización Contable (CONAC).

La integración de la Cuenta Pública, comprende los resultados de las labores administrativas realizadas en el Ejercicio Fiscal de 2021 comparativo con el ejercicio 2020, así como las principales políticas financieras, económicas y sociales que influyeron en el resultado de los ingresos y de los gastos efectuados en el Ente Público.

Asimismo, se da cumplimiento a los criterios para la elaboración y presentación homogénea de la información financiera y de los formatos a que hace referencia la Ley de Disciplina Financiera de las Entidades Federativas y los Municipios.

Atentamente.



L.A.E. Marcelo José Guzmán
Tesorero Municipal

INTRODUCCIÓN

El Municipio de Benito Juárez es creado de conformidad a la conversión del Territorio de Quintana Roo a Estado Libre y Soberano, y en consecuencia en la Constitución Política del Estado de Quintana Roo, se contempla su existencia jurídica.

Misión:

Mejorar la calidad de vida de la población del Municipio de Benito Juárez, Quintana Roo, garantizando su integridad física y su patrimonio; proporcionándoles servicios públicos de calidad; reconociendo e impulsando la igualdad social y de oportunidades en todas sus dimensiones; cuidando el medio ambiente con enfoque de sostenibilidad e implementando políticas públicas orientadas a resultados de desarrollo, que dirijan los recursos económicos, materiales y humanos hacia los grupos en situación de vulnerabilidad, mediante mecanismos abiertos, incluyentes y con enfoque de derechos humanos.

Visión:

Para 2030, el Municipio de Benito Juárez, Quintana Roo es un referente nacional e internacional en el reconocimiento y ejercicio del derecho humano a la seguridad y la paz; el ejercicio de los derechos sociales y económicos básicos para el desarrollo pleno de las personas y en el modelo de desarrollo turístico, urbano y ambiental sostenible.

SU INTEGRACIÓN

El Municipio es gobernado por un Ayuntamiento de elección popular directa, que se renovará cada tres años y residirá en la Cabecera Municipal. La competencia que la Constitución Política del Estado, otorga al Gobierno Municipal, se ejercerá por el Ayuntamiento de manera exclusiva y no habrá autoridad intermedia alguna entre éste y el Gobierno del Estado.

El Ayuntamiento se integra de la siguiente manera:

- Un Presidente Municipal.
- Un Síndico.
- Quince Regidores.

FACULTADES Y OBLIGACIONES

Corresponde al Municipio el ejercicio de las facultades y la atención de las obligaciones que sean necesarias para conseguir el cabal cumplimiento de las atribuciones que le confieren a la Constitución Política de los Estados Unidos Mexicanos, la particular del Estado, y las Leyes que emanan de ellas.

Destacan entre las principales Facultades y Obligaciones las siguientes:

- A. En materia de Gobierno y Régimen Interior:
 - Enviar proyectos de Ley o Decreto a la Legislatura en los términos del Artículo 68 de la Constitución Política del Estado.
 - Cumplir y hacer cumplir las Leyes, Decretos y Disposiciones Federales, Estatales y Municipales.

- Expedir el Bando de Policía y Gobierno, Reglamentos, Circulares y demás disposiciones administrativas que organicen la Administración Pública Municipal.
- Aprobar el Plan de Desarrollo Municipal.
- Celebrar convenios con los gobiernos Federal, Estatal o Municipal y auxiliarlos en las funciones de su competencia.
- Fomentar la creación de organismos cívicos y de colaboración municipal y reglamentar su funcionamiento.
- Conceder permisos y licencias para la apertura y operación de comercios.
- Fomentar en el Municipio actividades cívicas, culturales, artísticas y deportivas que eleven el nivel de vida de la población.
- Resolver sobre las solicitudes de enajenación de bienes de dominio privado del municipio, así como sobre el cambio de situación jurídica de bienes del dominio público a bienes del dominio privado municipal.

B. En materia de Obras Públicas y Desarrollo Urbano:

- Formular, aprobar y administrar la zonificación de planes de desarrollo urbano municipal.
- Autorizar, controlar y vigilar la utilización del suelo en el ámbito de su competencia.
- Otorgar licencias y permisos para construcciones.
- Participar en la creación de zonas de reservas ecológicas y en la elaboración y aplicación de programas de reordenamiento.
- Celebrar convenios para la administración y custodia de zonas federales.

- Participar conjuntamente con los organismos y dependencias oficiales competentes en la planeación de inversiones públicas federales y estatales.

C. En materia de Servicios Públicos:

- Prestar los servicios públicos que establece la Constitución Federal y los que la Legislatura del Estado establezca a su cargo.
- Expedir los reglamentos sobre los servicios públicos a su cargo.
- Acordar la Coordinación y Asociación con otros ayuntamientos para la eficaz prestación de los servicios públicos o el mejor ejercicio de las funciones que le correspondan.
- Mantener los servicios de seguridad pública, policía preventiva y tránsito municipal.
- Otorgar y cancelar, así como expedir el reglamento que establezca las condiciones a que se deberán someter las concesiones de servicios públicos.

D. En materia de Hacienda Pública Municipal:

- Presentar ante la Legislatura del Estado, la iniciativa de Ley de Ingresos del Municipio, para su respectiva aprobación.
- Aprobar el presupuesto de egresos para el ejercicio fiscal correspondiente con base en los ingresos disponibles, asimismo autorizar la ampliación transferencia y supresión de partidas del presupuesto de egresos.
- Ejercer en forma directa los recursos que integran la Hacienda Pública Municipal.

- Vigilar la recaudación de los ingresos fiscales que determine la Ley de Ingresos aprobada.
- Vigilar la recepción de las participaciones en los impuestos y derechos tanto federales como estatales, que le señalen las leyes respectivas.
- Rendir a la Legislatura del Estado, para su revisión y fiscalización, la cuenta pública del año fiscal anterior, en los términos dispuestos por la Ley del Órgano de Fiscalización Superior del Estado.
- Dictar normas para la administración del Patrimonio Municipal.
- Autorizar al Presidente Municipal a que solicite a la Legislatura del Estado la aprobación para contraer obligaciones o contratar y obtener empréstitos, de conformidad con lo estipulado en la Ley de Deuda Pública del Estado, los que en todo caso deberán destinarse a inversiones públicas productivas.
- Proponer a la Legislatura Estatal a más tardar en el mes de octubre de cada año, las cuotas y tarifas aplicables a impuestos, derechos, contribuciones de mejoras y las tablas de valores unitarios de suelo y construcciones que sirvan de base para el cobro de las contribuciones sobre la propiedad inmobiliaria en el ejercicio fiscal inmediato siguiente.

E. En materia de Desarrollo Económico y Social:

- Aprobar los planes y programas de desarrollo municipal que les sean sometidos por el Presidente Municipal.
- Aprobar la creación de Fideicomisos, Organismos o Empresas Municipales o Paramunicipales de carácter productivo o de servicio, por sí o en asociación con otros ayuntamientos, dependencias federales, estatales, ejidos, comunidades o particulares.

- Aprobar la celebración de los convenios de desarrollo que el Presidente Municipal realice con Dependencias, Entidades u Organismos Descentralizados del Ejecutivo del Estado o de la Administración Pública Federal.

F. En materia de Seguridad Pública y Tránsito:

- Garantizar el bienestar y tranquilidad de las personas y sus bienes, así como preservar y guardar el orden público, expidiendo para tal efecto los reglamentos, planes y programas respectivos.
- Pugnar por la profesionalización de los cuerpos de policía y tránsito municipal.
- Celebrar convenios o acuerdos de coordinación con la Federación, el Estado y otros Municipios.

DIVISIÓN ADMINISTRATIVA

Para el mejor ejercicio de sus funciones y la prestación de los servicios públicos a su cargo, el Municipio se podrá dividir administrativamente de la siguiente forma:

- I. Cabecera.
- II. Alcaldías.
- III. Delegaciones.
- IV. Subdelegaciones.

PATRIMONIO

Respecto a su Patrimonio, se constituye por:

1. Bienes de Dominio Público:

- a) Los de uso común.
- b) Los inmuebles destinados a un servicio público.
- c) Los muebles normalmente insustituibles como son los expedientes de las oficinas, archivos, libros raros, piezas históricas o arqueológicas, obras de arte y otros análogos, que no sean del dominio de la Federación o del Estado.

Los bienes del dominio público municipal son inalienables, imprescriptibles e inembargables, y no están sujetos a acción reivindicatoria o de posesión definitiva o interina, mientras no varíe su situación jurídica, la cual sólo podrá modificarse por acuerdo de las dos terceras partes de los miembros del Ayuntamiento.

2. Bienes de Dominio Privado:

Los que le pertenecen en propiedad y los que en lo futuro ingresen a su patrimonio, no previstos en la clasificación anterior.

Asimismo, el Plan Municipal de Desarrollo 2018-2021 considera los siguientes Ejes Rectores para el Desarrollo del Municipio de Benito Juárez, Quintana Roo:

Eje 1: Seguridad Ciudadana,

Eje 2: Justicia Social,

Eje 3: Desarrollo Sostenible, y

Eje 4: Eficiencia y Transparencia.

EJE 1. SEGURIDAD CIUDADANA. - Considera reducir la incidencia delictiva, la percepción de inseguridad y minimizar la violencia recuperando la tranquilidad en el municipio. La Seguridad Ciudadana se refiere a la acción integrada que las dependencias y entidades municipales implementan con la colaboración de la ciudadanía y organizaciones privadas con el objetivo de asegurar la convivencia y desarrollo pacífico, la erradicación de la violencia, la utilización pacífica y ordenada de vías y espacios públicos, evitar la comisión de delitos y faltas contra las personas, su vida, su integridad y su patrimonio, riesgos que de presentarse alteran en forma súbita y dolorosa la vida cotidiana de las víctimas.

La seguridad ciudadana no trata simplemente de la reducción de los delitos sino de una estrategia exhaustiva y multifacética para mejorar la calidad de vida de la población, salvaguardar el derecho a la vida, la integridad personal, la inviolabilidad del domicilio y la libertad de movimiento, de una acción comunitaria para prevenir la criminalidad, del acceso a un sistema de justicia eficaz, y de una educación que esté basada en los valores, el respeto por la ley y la tolerancia.

EJE 2. JUSTICIA SOCIAL. - Plantea reducir carencias, atender directamente a la comunidad en el territorio acercando programas y servicios que mejoren su calidad de vida. La justicia social se entiende como un principio fundamental para la convivencia pacífica y próspera; se defienden los principios de la justicia social cuando se fomenta la igualdad de género o los derechos de los pueblos indígenas y de los migrantes, y se promueve cuando se eliminan las barreras de género, edad, raza, etnia, religión, cultura o discapacidad.

EJE 3. DESARROLLO SOSTENIBLE. - El Desarrollo Sostenible debe entenderse como la satisfacción de las necesidades económicas, sociales, culturales y ambientales de la ciudadanía actual que mejoren su calidad de vida y

productividad sin comprometer su estabilidad en el futuro. Elevar la calidad de los servicios urbanos y ordenar el crecimiento urbano garantizando infraestructura y espacios públicos de calidad. Generar condiciones para un entorno favorable a negocios impulsando la creación de empleos de calidad que mejoren el ingreso de las familias.

EJE 4. EFICIENCIA Y TRANSPARENCIA. - Considera acabar con la corrupción, eliminar privilegios y hacer un uso eficiente de los recursos públicos.

Estos ejes y toda esta información de naturaleza cualitativa y cuantitativa se sistematizaron con base en las herramientas del Enfoque del Marco Lógico: los árboles de problemas, los árboles de objetivos y las Matrices de Indicadores por Resultados (MIR).

1 INFORMACIÓN CONTABLE

1.1 ESTADO DE SITUACIÓN FINANCIERA

H. Ayuntamiento del Municipio de Benito Juárez Quintana Roo					
Estado de Situación Financiera					
Al 31 de diciembre de 2021 y Ejercicio Fiscal 2020					
(Miles de pesos)					
Concepto	2021	2020	Concepto	2021	2020
Activo			Pasivo		
Activo circulante			Pasivo circulante		
Efectivo y equivalentes	740,013	779,888	Cuentas por pagar a corto plazo	914,656	903,047
Derechos a recibir efectivo o equivalentes	226,461	229,189	Documentos por pagar a corto plazo	0	0
Derechos a recibir bienes o servicios	8,102	9,260	Porción a corto plazo de la deuda pública a largo plazo	0	0
Inventarios	0	0	Títulos y valores a corto plazo	0	0
Almacenes	3,619	3,780	Pasivos diferidos a corto plazo	382,072	338,295
Estimación por pérdida o deterioro de activos circulantes	0	0	Fondos y bienes de terceros en garantía y/o administración a corto plazo	31,196	28,652
Otros activos circulantes	746	746	Provisiones a corto plazo	0	0
			Otros pasivos a corto plazo	6,731	18,205
Total de activos circulantes	978,940	1,022,862	Total de pasivos circulantes	1,334,656	1,288,199
Activo no circulante			Pasivo no circulante		
Inversiones financieras a largo plazo	0	0	Cuentas por pagar a largo plazo	0	0
Derechos a recibir efectivo o equivalentes a largo plazo	13,508	13,508	Documentos por pagar a largo plazo	0	0
Bienes inmuebles, infraestructura y construcciones en proceso	3,647,165	3,613,143	Deuda pública a largo plazo	932,075	955,102
Bienes muebles	867,054	856,707	Pasivos diferidos a largo plazo	0	0
Activos intangibles	75,993	75,993	Fondos y bienes de terceros en garantía y/o administración a largo plazo	0	0
Depreciación, deterioro y amortización acumulada de bienes	-982,541	-918,486	Provisiones a largo plazo	0	0
Activos diferidos	0	0			
Estimación por pérdida o deterioro de activos no circulantes	0	0	Total de pasivos no circulantes	932,075	955,102
Otros activos no circulantes	0	0	Total del pasivo	2,266,731	2,243,302
			Hacienda pública/patrimonio		
			Hacienda pública/patrimonio contribuido	3,373,919	3,373,919
			Aportaciones	2,910,800	2,910,800
			Donaciones de capital	463,119	463,119
			Actualización de la hacienda pública/patrimonio	0	0
			Hacienda pública/patrimonio generado	-1,040,530	-953,493
			Resultados del ejercicio (Ahorro/desahorro)	84,183	-235,395
			Resultados de ejercicios anteriores	-78,429	156,965
			Revalúos	0	0
			Reservas	0	0
			Rectificaciones de resultados de ejercicios anteriores	-1,046,283	-875,064
			Exceso o insuficiencia en la actualización de la hacienda pública/patrimonio	0	0
			Resultado por posición monetaria	0	0
			Resultado por tenencia de activos no monetarios	0	0
Total de activos no circulantes	3,621,180	3,640,865	Total hacienda pública/patrimonio	2,333,389	2,420,426
Total del activo	4,600,120	4,663,727	Total del pasivo y hacienda pública/patrimonio	4,600,120	4,663,727

Bajo protesta de decir verdad declaramos que los Estados Financieros y sus notas, son razonablemente correctos y son responsabilidad del emisor.

Director de Contabilidad

L.C. Jesús Antonio Poot Tamay

Director de Ingresos

C.P.C. Yuri Salazar Ceballos

Tesorero Municipal

L.A.E. Marcelo José Guzmán

Directora Financiera

C. Perla Eyanely Aguilar Marfil

Director de Egresos

Lic. José Cuauhtémoc Iraburo Zarate

1.2 ESTADO DE ACTIVIDADES

H. Ayuntamiento del Municipio de Benito Juárez Quintana Roo Estado de Actividades Del 1 de enero al 31 de diciembre de 2021 y Ejercicio Fiscal 2020 (Miles de pesos)		
Concepto	2021	2020
INGRESOS Y OTROS BENEFICIOS		
Ingresos de gestión	2,702,403	2,026,448
Impuestos	1,573,559	1,141,029
Cuotas y aportaciones de seguridad social	0	0
Contribuciones de mejoras	0	0
Derechos	1,014,994	812,916
Productos	13,690	20,198
Aprovechamientos	100,159	52,304
Ingresos por venta de bienes y prestación de servicios	0	0
Participaciones, aportaciones, convenios, incentivos derivados de la colaboración fiscal, fondos distintos de aportaciones, transferencias, asignaciones, subsidios y subvenciones, y pensiones y jubilaciones	1,678,659	1,748,141
Participaciones, aportaciones, convenios, incentivos derivados de la colaboración fiscal y fondos distintos de aportaciones	1,678,659	1,720,141
Transferencia, asignaciones, subsidios y subvenciones, y pensiones y jubilaciones	0	28,000
Otros ingresos y beneficios	142	545
Ingresos financieros	95	545
Incremento por variación de inventarios	0	0
Disminución del exceso de estimaciones por pérdida o deterioro u obsolescencia	0	0
Disminución del exceso de provisiones	0	0
Otros ingresos y beneficios varios	48	0
Total de ingresos y otros beneficios	4,381,204	3,775,134
GASTOS Y OTRAS PÉRDIDAS		
Gastos de funcionamiento	3,394,407	3,201,120
Servicios personales	2,266,587	1,933,039
Materiales y suministros	177,900	162,211
Servicios generales	949,920	1,105,871
Transferencia, asignaciones, subsidios y otras ayudas	710,896	585,717
Transferencias internas y asignaciones al sector público	545,511	372,726
Transferencias al resto del sector público	0	0
Subsidios y subvenciones	80,499	72,848
Ayudas sociales	42,279	107,388
Pensiones y jubilaciones	42,607	32,756
Transferencias a fideicomisos, mandatos y contratos análogos	0	0
Transferencias a la seguridad social	0	0
Donativos	0	0
Transferencias al exterior	0	0
Participaciones y aportaciones	0	0
Participaciones	0	0
Aportaciones	0	0
Convenios	0	0
Intereses, comisiones y otros gastos de la deuda pública	49,693	147,336
Intereses de la deuda pública	49,693	73,316
Comisiones de la deuda pública	0	1,795
Gastos de la deuda pública	0	72,225
Costo por coberturas	0	0
Apoyos financieros	0	0
Otros gastos y pérdidas extraordinarias	64,054	76,356
Estimaciones, depreciaciones, deterioros, obsolescencia y amortizaciones	64,054	76,356
Provisiones	0	0
Disminución de inventarios	0	0
Aumento por insuficiencia de estimaciones por pérdida o deterioro u obsolescencia	0	0
Aumento por insuficiencia de provisiones	0	0
Otros gastos	0	0
Inversión pública	77,970	0
Inversión pública no capitalizable	77,970	0
Total de gastos y otras pérdidas	4,297,021	4,010,528
RESULTADOS DEL EJERCICIO (AHORRO / DESAHORRO)	84,183	-235,395

Bajo protesta de decir verdad declaramos que los Estados Financieros y sus notas, son razonablemente correctos y son responsabilidad del emisor.

Director de Contabilidad

L.C. Jesús Antonio Poot Tamay

Director de Ingresos

C.P.C. Yuri Salazar Ceballos

Tesorero Municipal

L.A.E. Marcelo José Guzmán

Directora Financiera

C. Perla Evelyn Aguilar Mérfil

Director de Egresos

Lic. José Cuauhtémoc Iraburo Zarate

1.3 ESTADO DE VARIACIÓN EN LA HACIENDA PÚBLICA

H. Ayuntamiento del Municipio de Benito Juárez Quintana Roo Estado de Variación en la Hacienda Pública Del 1 de enero al 31 de diciembre de 2021 y Ejercicio Fiscal 2020 (Miles de pesos)					
Concepto	Hacienda pública/ patrimonio contribuido	Hacienda pública/ patrimonio generado de ejercicio anteriores	Hacienda pública/ patrimonio generado del ejercicio	Exceso o Insuficiencia en la Actualización de la Hacienda Pública / Patrimonio	Total
Hacienda pública/Patrimonio Contribuido Neto de 2020	3,373,919	0	0	0	3,373,919
Aportaciones	2,910,800	0	0	0	2,910,800
Donaciones de capital	463,119	0	0	0	463,119
Actualización de la hacienda pública/patrimonio	0	0	0	0	0
Hacienda pública/patrimonio Generado Neto de 2020	0	-718,099	-235,395	0	-953,493
Resultados del ejercicio (ahorro/desahorro)	0	0	-235,395	0	-235,395
Resultados de ejercicios anteriores	0	156,965	0	0	156,965
Revalúos	0	0	0	0	0
Reservas	0	0	0	0	0
Rectificaciones de Resultados de Ejercicios Anteriores	0	-875,064	0	0	-875,064
Exceso o Insuficiencia en la Actualización de la Hacienda Pública / Patrimonio Neto de 2020	0	0	0	0	0
Resultado por Posición Monetaria	0	0	0	0	0
Resultado por Tenencia de Activos no Monetarios	0	0	0	0	0
Hacienda pública/patrimonio neto final de 2020	3,373,919	-718,099	-235,395	0	2,420,426
Cambios en la hacienda pública/patrimonio Contribuido Neto de 2021	0	0	0	0	0
Aportaciones	0	0	0	0	0
Donaciones de capital	0	0	0	0	0
Actualización de la hacienda pública/patrimonio	0	0	0	0	0
Variaciones de la Hacienda pública/patrimonio Generado Neto de 2021	0	-235,395	148,358	0	-87,036
Resultados del ejercicio (ahorro/desahorro)	0	0	84,183	0	84,183
Resultados de ejercicios anteriores	0	-235,395	235,395	0	0
Revalúos	0	0	0	0	0
Reservas	0	0	0	0	0
Rectificaciones de Resultados de Ejercicios Anteriores	0	0	-171,220	0	-171,220
Cambios en el Exceso o Insuficiencia en la Actualización de la Hacienda Pública / Patrimonio Neto de 2021	0	0	0	0	0
Resultado por Posición Monetaria	0	0	0	0	0
Resultado por Tenencia de Activos no Monetarios	0	0	0	0	0
Hacienda Pública / Patrimonio Neto Final de 2021	3,373,919	-953,493	-87,036	0	2,333,389

Bajo protesta de decir verdad declaramos que los Estados Financieros y sus notas, son razonablemente correctos y son responsabilidad del emisor.

Director de Contabilidad

 L.C. Jesús Antonio Poot Tamay

Director de Ingresos

 C.P.C. Yuri Salazar Ceballos

Tesorero Municipal

 L.A.E. Marcelo José Guzmán

Directora Financiera

 C. Perla Evanelly Aguilar Marfil

Director de Egresos

 Lic. José Cuauhtémoc Iraburo Zarate

1.4 ESTADO DE CAMBIOS EN LA SITUACIÓN FINANCIERA

H. Ayuntamiento del Municipio de Benito Juárez Quintana Roo Estado de Cambios en la Situación Financiera Del 1 de enero al 31 de diciembre de 2021 (Miles de pesos)		
	Origen	Aplicación
Activo	107,976	44,369
Activo circulante	43,922	0
Efectivo y equivalentes	39,875	0
Derechos a recibir efectivo o equivalentes	2,728	0
Derechos a recibir bienes o servicios	1,158	0
Inventarios	0	0
Almacenes	161	0
Estimación por pérdida o deterioro de activos circulantes	0	0
Otros activos circulantes	0	0
Activo no circulante	64,054	44,369
Inversiones financieras a largo plazo	0	0
Derechos a recibir efectivo o equivalentes a largo plazo	0	0
Bienes inmuebles, infraestructura y construcciones en proceso	0	34,022
Bienes muebles	0	10,347
Activos intangibles	0	0
Depreciación, deterioro y amortización acumulada de bienes	64,054	0
Activos diferidos	0	0
Estimación por pérdida o deterioro de activos no circulantes	0	0
Otros activos no circulantes	0	0
Pasivo	57,931	34,501
Pasivo circulante	57,931	11,474
Cuentas por pagar a corto plazo	11,609	0
Documentos por pagar a corto plazo	0	0
Porción a corto plazo de la deuda pública a largo plazo	0	0
Títulos y valores a corto plazo	0	0
Pasivos diferidos a corto plazo	43,778	0
Fondos y bienes de terceros en garantía y/o administración a corto plazo	2,544	0
Provisiones a corto plazo	0	0
Otros pasivos a corto plazo	0	11,474
Pasivo no circulante	0	23,027
Cuentas por pagar a largo plazo	0	0
Documentos por pagar a largo plazo	0	0
Deuda pública a largo plazo	0	23,027
Pasivos diferidos a largo plazo	0	0
Fondos y bienes de terceros en garantía y/o administración a largo plazo	0	0
Provisiones a largo plazo	0	0
Hacienda pública/patrimonio	319,578	406,614
Hacienda pública/patrimonio contribuido	0	0
Aportaciones	0	0
Donaciones de capital	0	0
Actualización de la hacienda pública/patrimonio	0	0
Hacienda pública/patrimonio generado	319,578	406,614
Resultados del ejercicio (ahorro/desahorro)	319,578	0
Resultados de ejercicios anteriores	0	235,395
Revalúos	0	0
Reservas	0	0
Rectificaciones de resultados de ejercicios anteriores	0	171,220
Exceso o insuficiencia en la actualización de la hacienda pública/patrimonio	0	0
Resultado por posición monetaria	0	0
Resultado por tenencia de activos no monetarios	0	0

Bajo protesta de decir verdad declaramos que los Estados Financieros y sus notas, son razonablemente correctos y son responsabilidad del emisor.

Director de Contabilidad

L.C. Jesús Antonio Poot Tamay

Director de Ingresos

C.P.C. Yuri Salazar Ceballos

Tesorero Municipal

L.A.E. Marcelo José Guzmán

Directora Financiera

C. Perla Evelyn Aguilar Marfil

Director de Egresos

Lic. José Cuauhtémoc Itaburo Zarate

1.5 ESTADO DE FLUJOS DE EFECTIVO

H. Ayuntamiento del Municipio de Benito Juárez Quintana Roo		
Estado de Flujos de Efectivo		
Del 1 de enero al 31 de diciembre de 2021 y Ejercicio Fiscal 2020		
(Miles de pesos)		
Concepto	2021	2020
Flujos de efectivo de las actividades de operación		
Origen	4,381,204	3,775,134
Impuestos	1,573,559	1,141,029
Cuotas y aportaciones de seguridad social	0	0
Contribuciones de mejoras	0	0
Derechos	1,014,994	812,916
Productos	13,690	20,198
Aprovechamientos	100,159	52,304
Ingresos por venta de bienes y prestación de servicios	0	0
Participaciones, aportaciones, convenios, incentivos derivados de la colaboración fiscal y fondos distintos de aportaciones	1,678,659	1,720,141
Transferencias, asignaciones, subsidios y subvenciones, pensiones y jubilaciones	0	28,000
Otros orígenes de operación	142	545
	4,232,967	3,934,173
Aplicación		
Servicios personales	2,266,587	1,933,039
Materiales y suministros	177,900	162,211
Servicios generales	949,920	1,105,871
Transferencias internas y asignaciones al sector público	545,511	372,726
Transferencias al resto del sector público	0	0
Subsidios y subvenciones	80,499	72,848
Ayudas sociales	42,279	107,388
Pensiones y jubilaciones	42,607	32,756
Transferencias a fideicomisos, mandatos y contratos análogos	0	0
Transferencias a la seguridad social	0	0
Donativos	0	0
Transferencias al exterior	0	0
Participaciones	0	0
Aportaciones	0	0
Convenios	0	0
Otras aplicaciones de operación	127,664	147,336
Flujos netos de efectivo por actividades de operación	148,237	-159,039
Flujos de efectivo de las actividades de inversión		
Origen	161	0
Bienes inmuebles, infraestructura y construcciones en proceso	0	0
Bienes muebles	0	0
Otros orígenes de inversión	161	0
	44,369	146,055
Aplicación		
Bienes inmuebles, infraestructura y construcciones en proceso	34,022	111,706
Bienes muebles	10,347	30,945
Otras aplicaciones de inversión	0	3,404
Flujos netos de efectivo por actividades de inversión	-44,208	-146,055
Flujos de efectivo de las actividades de financiamiento		
Origen	61,816	266,472
Endeudamiento neto	0	0
Interno	0	0
Externo	0	0
Otros Orígenes de Financiamiento	61,816	266,472
	205,721	172,707
Aplicación		
Servicios de la deuda	23,027	45,724
Interno	23,027	45,724
Externo	0	0
Otras aplicaciones de financiamiento	182,693	126,983
Flujos netos de efectivo por actividades de financiamiento	-143,904	93,765
Incremento/disminución neta en el efectivo y equivalentes al efectivo	-39,875	-211,330
Efectivo y equivalentes al efectivo al inicio del ejercicio	779,888	991,217
Efectivo y equivalentes al efectivo al final del ejercicio	740,013	779,888

Bajo protesta de decir verdad declaramos que los Estados Financieros y sus notas, son razonablemente correctos y son responsabilidad del emisor.

Director de Contabilidad

L.C. Jesús Antonio Poot Tamay

Director de Ingresos

C.P.C. Yuri Salazar Ceballos

Tesorero Municipal

L.A.E. Marcelo José Guzmán

Directora Financiera

C. Perla Evarely Aguilar Manfíl

Director de Egresos

Lic. José Cuauhtémoc Iraburo Zarate

1.6 ESTADO ANALÍTICO DEL ACTIVO

H. Ayuntamiento del Municipio de Benito Juárez Quintana Roo Estado Analítico del Activo Del 1 de enero al 31 de diciembre de 2021 y Ejercicio Fiscal 2020 (Miles de pesos)					
Concepto	Saldo Inicial	Cargos del Periodo	Abonos del Periodo	Saldo Final	Variación del Periodo
ACTIVO	4,663,727	21,947,611	22,011,218	4,600,120	-63,607
Activo circulante	1,022,862	21,715,017	21,758,939	978,940	-43,922
Efectivo y equivalentes	779,888	15,847,706	15,887,580	740,013	-39,875
Derechos a recibir efectivo o equivalentes	229,189	5,804,938	5,807,666	226,461	-2,728
Derechos a recibir bienes o servicios	9,260	60,097	61,255	8,102	-1,158
Inventarios	0	0	0	0	0
Almacenes	3,780	0	161	3,619	-161
Estimación por pérdida o deterioro de activos circulantes	0	0	0	0	0
Otros activos circulantes	746	2,276	2,276	746	0
Activo no circulante	3,640,865	232,594	252,280	3,621,180	-19,685
Inversiones financieras a largo plazo	0	0	0	0	0
Derechos a recibir efectivo o equivalentes a largo plazo	13,508	0	0	13,508	0
Bienes inmuebles, infraestructura y construcciones en proceso	3,613,143	221,714	187,692	3,647,165	34,022
Bienes muebles	856,707	10,880	533	867,054	10,347
Activos intangibles	75,993	0	0	75,993	0
Depreciación, deterioro y amortización acumulada de bienes	-918,486	0	64,054	-982,541	-64,054
Activos diferidos	0	0	0	0	0
Estimación por pérdida o deterioro de activos no circulantes	0	0	0	0	0
Otros activos no circulantes	0	0	0	0	0

Bajo protesta de decir verdad declaramos que los Estados Financieros y sus notas, son razonablemente correctos y son responsabilidad del emisor

Director de Contabilidad

L.C. Jesús Antonio Poot Tamay

Director de Ingresos

C.P.C. Yuri Salazar Ceballos

Tesorero Municipal

L.A.E. Marcelo José Guzmán

Directora Financiera

C. Perla Evangelina Aguilar Marfil






Director de Egresos

Lic. José Cuauhtémoc Iraburo Zarate

1.7 ESTADO ANALÍTICO DE LA DEUDA Y OTROS PASIVOS

H. Ayuntamiento del Municipio de Benito Juárez Quintana Roo Estado Analítico de la Deuda y Otros Pasivos Del 1 de enero al 31 de diciembre de 2021 y Ejercicio Fiscal 2020 (Miles de pesos)				
Denominación de las Deudas	Moneda de Contratación	Institución o País Acreedor	Saldo Inicial del Período	Saldo Final del Período
DEUDA PÚBLICA				
Corto plazo				
Deuda interna			0	0
Instituciones de crédito			0	0
Títulos y valores			0	0
Arrendamientos financieros			0	0
Deuda externa			0	0
Organismos financieros internacionales			0	0
Deuda bilateral			0	0
Títulos y valores			0	0
Arrendamientos financieros			0	0
Subtotal de Deuda Pública a Corto Plazo			0	0
Largo plazo				
Deuda interna	Nacional	México	955,102	932,075
Instituciones de crédito	Nacional	México	955,102	932,075
Títulos y valores			0	0
Arrendamientos financieros			0	0
Deuda externa			0	0
Organismos financieros internacionales			0	0
Deuda bilateral			0	0
Títulos y valores			0	0
Arrendamientos financieros			0	0
Subtotal de Deuda Pública a Largo Plazo			955,102	932,075
Otros de Otros Pasivos	Nacional	México	1,288,199	1,334,656
Total de Deuda Pública y Otros Pasivos	Nacional	México	2,243,302	2,266,731

Bajo protesta de decir verdad declaramos que los Estados Financieros y sus notas, son razonablemente correctos y son responsabilidad del emisor

<p>Director de Contabilidad</p>  <p>_____ L.C. Jesús Antonio Poot Tamay</p>	<p>Tesorero Municipal</p>  <p>_____ L.A.E. Marcelo José Guzmán</p>	<p>Directora Financiera</p>  <p>_____ C. Perla Evangely Aguilar Marfil</p>
<p>Director de Ingresos</p>  <p>_____ C.P.C. Yuri Salazar Ceballos</p>		<p>Director de Egresos</p>  <p>_____ Lic. José Cuauhtémoc Irabuyo Zarate</p>

1.8 INFORME SOBRE PASIVOS CONTINGENTES

Informe Sobre Pasivos Contingentes 1° de enero al 31 de diciembre de 2021

En cumplimiento a lo dispuesto por el artículo 48 de la Ley General de Contabilidad Gubernamental y en relación al artículo 46, fracciones I, incisos a), b), c), d), e), g) y h), y II, incisos a) y b) de la misma Ley, respecto al Informe Sobre Pasivos Contingentes, se aclara que este no es un Estado Financiero obligatorio, y en consecuencia no le es aplicable al H. Ayuntamiento del Municipio de Benito Juárez.

Director de Contabilidad

L.C. Jesús Antonio Poot Tamay

Director de Ingresos

C.P.C. Yuri Salazar Ceballos

Tesorero Municipal

L.A.E. Marcelo José Guzmán

Directora Financiera

C. Perla Evelyn Aguilar Marfil

Director de Egresos

Lic. José Cuauhtémoc Trabuño Zarate

1.9 NOTAS A LOS ESTADOS FINANCIEROS

Notas a los Estados Financieros
Al 31 de diciembre de 2021 y al 31 de diciembre de 2020
(Miles de Pesos)

INTRODUCCIÓN

De conformidad al artículo 46, fracción I, inciso g) y 49 de la Ley General de Contabilidad Gubernamental, así como a la normatividad emitida por el Consejo Nacional de Armonización Contable, primordialmente en el capítulo VII de los Estados e Informes Contables, Presupuestarios, Programáticos y de los Indicadores de Postura Fiscal, del Manual de Contabilidad Gubernamental, se presentan las notas a los estados financieros al 31 de diciembre de 2021 y al 31 de diciembre de 2020, con los siguientes apartados:

- I. Notas de Desglose
- II. Notas de Memoria (Cuentas de orden)
- III. Notas de Gestión Administrativa

El objetivo del presente documento es la revelación del contexto de los aspectos económicos-financieros más relevantes que influyeron en las decisiones del período y que deberán ser considerados en la elaboración de los estados financieros para la mayor comprensión de los mismos y sus particulares.

I.- NOTAS DE DESGLOSE

NOTAS AL ESTADO DE SITUACIÓN FINANCIERA

ACTIVO

ACTIVO CIRCULANTE

Efectivo y Equivalentes

El efectivo y equivalentes está representado por el disponible en las cajas, cuentas bancarias e inversiones temporales a plazo menor de tres meses y depósitos de fondos de terceros en garantía y/o administración; su saldo y composición al 31 de diciembre del 2021 es el siguiente:

Concepto	2021	2020
Efectivo	269	269
Bancos	397,233	557,879
Inversiones temporales	21,004	20,566
Depósitos de Fondos de Terceros en Garantía y/o Administración	321,507	201,173
Total	740,013	779,888

En la cuenta de Bancos, de acuerdo a la revisión de las conciliaciones bancarias, existen Depósitos no identificados por un monto de \$7,489 (miles de pesos). Dicho importe es derivado del desfase entre el depósito y la expedición del recibo de cobro, por lo que regularmente se registran contablemente en el mes siguiente en el que se depositan cuando el contribuyente acredita el pago con ficha original de la transferencia y/o depósito. Es importante aclarar que dichos importes no están registrados contablemente, revelándolos en partidas en conciliación en la caratula de la conciliación bancaria, con la finalidad de facilitar la identificación y expedición del recibo de cobro cuando el contribuyente se presente y acrediten el pago con el comprobante original de ficha de depósito y/o transferencia bancaria.

Concepto	2013	2014	2015	2016	2017	2018	2019	2020	2021
SANTANDER	3	0	0	0	0	124	261	107	-82
BANCOMER	0	0	0	0	0	0	4	16	3,832
BANAMEX	0	0	0	0	0	1	5	3	127
BANORTE	79	0	0	0	0	5	6	-3	135

Concepto	2013	2014	2015	2016	2017	2018	2019	2020	2021
SCOTIABANK	0	0	0	0	0	0	0	0	0
HSBC	0	3	0	0	0	448	179	275	1,738
BANREGIO	0	0	0	0	0	0	307	6	-145
BANCO AZTECA	0	0	0	0	0	0	0	4	51
Total	82	3	0	0	0	578	761	408	5,657
Total Acumulado									7,489

De igual forma se presentan cargos bancarios no correspondidos por el monto de \$5,430 (miles de pesos) pendientes de registro, mismos que se detallan a continuación:

Concepto	2013	2014	2015	2016	2017	2018	2019	2020	2021
SANTANDER	0	0	0	0	2,187	93	12	101	20
BANCOMER	346	4	1	10	0	0	0	67	0
BANAMEX	0	0	0	0	0	0	0	0	0
BANORTE	9	2	0	0	0	0	0	0	0
SCOTIABANK	0	0	0	0	0	0	0	0	0
HSBC	2,150	45	11	36	1	27	6	122	182
BANCO AZTECA	0	0	0	0	0	0	0	0	0
Total	2,505	50	12	46	2,187	120	18	290	202
Total Acumulado									5,430

El saldo de la cuenta de Inversiones Temporales (hasta 3 meses) al 31 de diciembre del 2021 se integra de la siguiente manera:

Concepto	2021	2020
Fideicomiso BANORTE 1106819486 FID. 750179	74	0
Fideicomiso BBVA BANCOMER cta. 3598 FID. 4109047	20,930	20,566
Total	21,004	20,566

Dichas inversiones son derivado al instrumento jurídico "Contrato de Fideicomiso de Administración y Medio de Pago Número F/4109047" celebrado en fecha 15 de octubre de 2019 entre el Municipio de Benito Juárez, Estado de Quintana Roo, en calidad de Fideicomitente y, por otra parte, BBVA BANCOMER, S.A., Institución de Banca Múltiple, Grupo Financiero BBVA BANCOMER, y en el que se establece como garantía de pago dos fondos reserva que deberán contar con recursos en todo

momento durante la vigencia de los créditos equivalentes a cuando menos el pago de 2 (DOS) meses del servicio de la deuda, incluida la amortización del capital y los intereses sobre el saldo insoluto, mismos que podrán ser instrumentos de inversión en tanto el tipo de inversión lo permita, el Fiduciario realizará las inversión en Instituciones integrantes del Grupo Financiero BBVA Bancomer, S. A. de C. V. en instrumentos gubernamentales de renta fija que no permitan minusvalías del Patrimonio Fideicomitado invertido, según lo establecen las cláusulas del contrato.

En la cuenta de Depósitos de Fondos de Terceros en Garantía y/o administración existen fideicomisos cuyos saldos al 31 de diciembre del 2021 se integran de la siguiente manera:

Concepto	2021	2020
Fideicomiso 6001 banco interacciones cta-0371800030215185	72	72
Fideicomiso Banamex cta-160645-8	58	58
Fideicomiso Banamex cta-160682-2	1,259	1,259
Fideicomiso Santander Serfin	196	196
Fideicomiso NO. 4106951 BBVA BANCOMER S.A. 0112955911 Saneamiento	215,784	105,944
Fideicomiso Banorte 1106819486 / F750179 SIRESOL	542	1
Fideicomiso NO. 2004041-0 Banco Santander (México), S. 72168 (Celsol).	64,393	79,647
Fideicomiso BBVA BANCOMER 0113823598 (Deuda Pública.)	0	0
Fideicomiso NO. 2001830 Santander Serfin 655028376019 num-2001	39,203	13,996
Total	321,507	201,173

Fideicomiso F/2001830 de Banco Santander, S. A., creado para realizar el pago de tres créditos de la Deuda Pública que el Municipio de Benito Juárez (Fideicomitente) celebró con BANOBRAS, los cuales ya fueron liquidados y que actualmente sirve como medio para la transferencia de los recursos de Participaciones al Fideicomiso F/2004041.

Fideicomiso F/410695-1 de BBVA Bancomer, S. A., fue creado mediante acuerdo 18-21/075 emitido en la novena sesión ordinaria del Ayuntamiento del Municipio de Benito Juárez (Fideicomitente y Fideicomisario en Primer Lugar), del Estado de Quintana Roo, de fecha 24 de enero de 2019, en su quinto punto del orden del

día. La finalidad es administrar el total de los recursos públicos provenientes del pago del derecho de saneamiento ambiental.

En el Fideicomiso 410695-1 de la Cuenta Bancaria BBVA Bancomer S.A 0112955911 de Saneamiento Ambiental, se presentan depósitos pendientes de registros al 31 de diciembre del 2021 por la cantidad de \$115 (miles de pesos) derivado del desfase entre el momento en el que los contribuyentes depositan y el momento en el que asisten a las oficinas municipales a solicitar su recibo, por lo que regularmente se registran contablemente en el mes siguiente en el que se depositan.

“El Fideicomiso F/750179 de Banco Mercantil Del Norte, S.A., Institución De Banca Múltiple, Grupo Financiero Banorte, fue creado el 4 de mayo de 2020, como un Fideicomiso de administración y pago de las obligaciones contenidas en el Contrato de Concesión del Servicio Público de limpia, en su etapa de recolección y transporte de residuos sólidos en el Municipio de Benito Juárez, Quintana Roo, por un periodo de 20 años”.

El fideicomiso F/750179 mencionado en el párrafo anterior, está sujeto a revisión según el acta de cabildo que Corresponde a la 20ª Sesión Extraordinaria Privada 2018-2021 según el punto de acuerdo SEGUNDO/ SÉPTIMO que a la letra dice.- “Con fundamento en los Artículos 6 Fracciones V, VI, 240, 248, 295 del Bando de Gobierno y Policía del Municipio de Benito Juárez, Quintana Roo y Artículos 5 Fracciones III, IV, 8 Fracciones IV, V, VI, VII, IX, 9 Fracciones II, III, 56, 57 del Reglamento para la Prevención y Gestión Integral de Residuos Sólidos en el Municipio de Benito Juárez, Quintana Roo y 182 Fracción II de la Ley de los Municipios del Estado de Quintana Roo, se ordena a SIRESOL Cancún y la Dirección General de Servicios Públicos Municipales, la inspección y auditoría a la

concesionaria Inteligencia México, S.A. de C.V. respetando el procedimiento previsto en la normatividad aplicable”

Fideicomiso F/2004041 de Banco Santander (México), S. A., creado como garantía y fuente de pago de las obligaciones contenidas en el Contrato de Concesión para la Prestación del Servicio de Alumbrado por un plazo de 15 años, según lo establecido en las cláusulas del Contrato de Fideicomiso Irrevocable de Administración y Medio de Pago Número 2004041-0 firmado con fecha 06 de abril de 2018, en donde el Municipio de Benito Juárez es Fideicomitente y Fideicomisario en Segundo Lugar.

Fideicomiso F/4109047 de BBVA Bancomer S. A. (Fiduciario), de la cuenta bancaria BBVA Bancomer SA 0113823598, creado para realizar el pago de la Deuda Pública que el Municipio de Benito Juárez (Fideicomitente o Acreditante) tiene con las instituciones de crédito BBVA Bancomer, S. A. (Fideicomisario en Primer Lugar) y Banco Azteca, S. A. (Fideicomisario en Primer Lugar) correspondientes a los créditos 9884444367 y 960500528 respectivamente, y en el que se mantienen dos fondos reserva que deberán contar con recursos en todo momento durante la vigencia de los créditos equivalentes a cuando menos el pago de 2 (DOS) meses del servicio de la deuda, incluida la amortización del capital y los intereses sobre el saldo insoluto, según lo establecen las cláusulas del contrato de deuda pública.

Derechos a recibir Efectivo o Equivalentes

La cuenta de derechos a recibir efectivo y equivalentes se integra al 31 de diciembre del 2021, como sigue:

Concepto	2021	2020
Inversiones Financieras de corto plazo	418	418
Cuentas Por Cobrar a Corto Plazo	78,759	75,324
Deudores Diversos Por Cobrar a Corto Plazo	51,723	52,170
Ingresos por Recuperar a Corto Plazo	8,537	14,128

Concepto	2021	2020
Deudores Por Anticipos de la Tesorería a Corto Plazo	207	222
Otros Derechos a Recibir Efectivo o Equivalentes a Corto Plazo	86,817	86,927
Total	226,461	229,189

Derechos a recibir Bienes o Servicios

El saldo del rubro de Derechos a recibir bienes y servicios a corto plazo se integra por recursos otorgados a proveedores de bienes y prestación de servicios, así como a contratistas de obras públicas, que al 31 de diciembre del 2021 se agrupan como sigue:

Concepto	2021	2020
Anticipo a proveedores por adquisición de bienes y prestación de servicios a corto plazo	5,235	5,235
Anticipo a contratistas por Obras Públicas a Corto Plazo	2,868	4,025
Total	8,102	9,260

El saldo de anticipos a proveedores por adquisición de bienes y prestación de servicios a corto plazo está integrado por operaciones provenientes de los siguientes ejercicios:

Ejercicio 2012 \$189 miles de pesos.

Ejercicio 2010 \$934 miles de pesos.

Ejercicios 2009 \$48 miles de pesos.

Ejercicio 2008 \$123 miles de pesos.

Ejercicio 2007 \$1,707 miles de pesos.

Ejercicios 2006 y anteriores \$2,233 miles de pesos.

Los anticipos a contratistas que al 31 de diciembre del 2021 presenta un saldo de \$2,868 (miles de pesos) se integra por los anticipos de obras otorgados por la

ejecución de los programas de obras de administraciones anteriores, el cual se detallan a continuación:

Ejercicio 2020 \$188 miles de pesos.

Ejercicio 2012 \$416 miles de pesos.

Ejercicio 2007 \$357 miles de pesos.

Ejercicios anteriores a 2006 \$1,907 miles de pesos.

Es importante señalar que los importes de ejercicios anteriores a 2006 y 2007 no es posible integrarla y/o identificarla debido a la antigüedad de los saldos y por la imposibilidad técnica de acceder a la información a consecuencia de la obsolescencia del equipo donde se encuentra alojado el programa contable.

Bienes Disponibles para su Transformación o Consumo (inventarios)

En este rubro de cuentas es importante señalar que la cuenta número 1145 denominada "Mercancías en Transito", se utilizó desde el mes de septiembre de 2012 como una cuenta puente con el fin de controlar el alta de los Activos fijos y la elaboración del resguardo por parte de la Dirección de Patrimonio, cargando a esta cuenta cuando se registraba la compra del activo fijo y abonando cuando la Dirección de patrimonio obtenía los resguardos y la factura original para el archivo de la mismas.

Esta situación correspondía a un trámite administrativo que no tenía un efecto financiero en la entidad, por lo que no era necesario que afectase a los registros contables del Municipio.

Por lo anteriormente expuesto, en el ejercicio 2016 se determinó que la cuenta 1145 denominada "Mercancías en Transito" fuera utilizada solo en los casos

mencionados en el Manual de Contabilidad Gubernamental, y no para llevar el control de los Activos fijos, siendo responsable la Dirección de Patrimonio de establecer el procedimiento administrativo para el control de los documentos necesarios para la obtención del resguardo.

Almacenes

La cuenta de Almacenes se utiliza para controlar las entradas y salidas de los bienes consumibles adquiridos para ser distribuidos entre los usuarios; su composición al 31 de diciembre del 2021 es la siguiente:

Concepto	2021	2020
Almacén de Materiales y Suministros de Consumo	3,619	3,780
Total	3,619	3,780

Es importante señalar que en el ejercicio 2018 se dejó de utilizar la cuenta de "Almacén de Materiales y Suministros de Consumo" derivado de que el sistema de armonización contable OperGob, permite llevar el control de los inventarios relacionados con el capítulo 2000 mediante un módulo independiente al registro contable, y toda vez que, en la operación normal del Municipio, la mayoría de los bienes consumibles se entregan directamente a las áreas ejecutoras, aunado a que la capacidad física del almacén municipal es reducida, se determinó que las afectaciones contables se hicieran directamente al resultado del ejercicio, sin afectar al almacén, utilizando el modelo de asientos contables emitida por el CONAC, en la fracción III 1.2 b) 1.2.8 Registro de Materiales y Suministros sin almacén del modelo de asientos contables.

El 16 de junio de 2015, se registró una entrada en almacén por concepto de material de limpieza amparada por el contrato N0. MBJ-OFM-DRMYSG-RM-LP-016-2015-01, adquisición efectuada a la empresa Grupo Comercial DJC SA de CV, con

N0. De factura 2266 con un importe de \$2,866 (miles de pesos) mismos que siguen en la cuenta contable "CTA: 1151-01-1126-00001 MATERIALES DE ADMINISTRACIÓN, EMISIÓN". La factura F-2266 está liquidada con transferencia electrónica con fecha 04 de mayo de 2016 con clave de rastreo HSBC040807 del banco HSBC Cuenta 4057204695.

De acuerdo a los dos párrafos anteriores, el devengo y el pago se efectuaron en ejercicios distintos (2015 y 2016), lo cual ocasiona que los momentos contables del ejercido y pagado no se detonen en 2015. Para el pago únicamente se consideró una orden de pago no presupuestal, disminuyendo el pasivo correspondiente con la afectación de la cuenta bancaria de la transferencia antes mencionada, sin afectar la salida de almacén y el gasto correspondiente.

Con el fin de presentar los estados financieros como lo marca el artículo 44 de la Ley General de Contabilidad Gubernamental y cumpliendo con lo dispuesto por el CONAC en el Capítulo V Modelo de Asientos para el Registro Contable, fracción III.1.2 a) 1.2.7 Registro del consumo de materiales y suministros por el ente público; dicho importe será reclasificado afectando la cuenta correspondiente a resultados de ejercicios anteriores previa autorización de las áreas competentes.

Otros activos circulantes

Este rubro representa el monto de los valores y títulos de crédito que reflejan derechos parciales para afianzar o asegurar el cobro, en un plazo menor o igual a doce meses. Su saldo se integra al 31 de diciembre del 2021 como sigue:

Concepto	2021	2020
Valores en Garantía	746	746
Total	746	746

ACTIVO NO CIRCULANTE

Derechos a recibir efectivo o equivalentes a largo plazo

La cuenta de efectivo o equivalente a largo plazo se integra al 31 de diciembre del 2021 como sigue:

Concepto	2021	2020
Documentos por cobrar a largo plazo	13,508	13,508
Total	13,508	13,508

El saldo de la cuenta de documentos por cobrar a largo plazo con un importe de \$13,508 (miles de pesos) proviene de ejercicios anteriores a 2006 por programas de apoyo de vivienda como FONHAPO, PRONASOL, la desincorporación del mercado 23, mercado 28, mercado Garibaldi, mercado independencia y por créditos de apoyo a vivienda de trabajadores del municipio de Benito Juárez. Es importante señalar que no es posible integrarla y/o identificarla debido a la antigüedad de los saldos y por la imposibilidad técnica de acceder a la información a consecuencia de la obsolescencia del equipo donde se encuentra alojado el programa contable, por lo que se está revisando y analizando por las áreas competentes para su posible reclasificación contra ejercicios anteriores.

Bienes Inmuebles, Infraestructura y Construcciones en Proceso

La cuenta de bienes inmuebles, infraestructura y construcciones en proceso se integra al 31 de diciembre del 2021 como sigue:

Concepto	2021	2020
Terrenos	2,757,222	2,754,946
Viviendas	46,751	46,751
Edificios no Habitacionales	683,143	683,143
Infraestructura	16,598	16,598
Construcción en Proceso en Bienes de Dominio Público	143,452	111,706
Construcciones en Proceso en Bienes Propios	0	0
Total	3,647,165	3,613,143

Las obras en proceso están registradas en una cuenta contable específica del activo, la cual reflejará su grado de avance en forma objetiva y comprobable de acuerdo al artículo 29 de la Ley General de Contabilidad Gubernamental y en cumplimiento al acuerdo del Consejo Nacional de Armonización Contable publicado en el DOF de fecha 13 de diciembre de 2011, en donde se emiten las Reglas Específicas del Registro y Valoración del Patrimonio.

Bienes muebles

La cuenta de bienes muebles se integra al 31 de diciembre de 2021 como sigue:

Concepto	2021	2020
Mobiliario y Equipo de Administración	176,661	172,954
Mobiliario y Equipo Educativo y Recreativo	66,706	64,906
Equipo e Instrumental Médico y de Laboratorio	10,162	10,162
Vehículos y Equipo de Transporte	331,266	329,991
Equipo de Defensa y Seguridad	81,530	79,024
Maquinaria, Otros Equipos y Herramientas	200,729	199,670
Total	867,054	856,707

Activos intangibles

La cuenta de activos intangibles se integra al 31 de diciembre de 2021 como sigue:

Concepto	2021	2020
Software	28,778	28,778
Patentes, marcas y derechos	834	834
Licencias	46,380	46,380
Total	75,993	75,993

Depreciación, deterioro y amortización acumulada de bienes

La cuenta de depreciaciones se integra al 31 de diciembre de 2021 como sigue:

Concepto	2021	2020
Depreciación Acumulada de Bienes Muebles	-927,399	-864,091
Amortización Acumulada de Activos Intangibles	-55,141	-54,396
Total	-982,541	-918,486

PASIVO

Cuentas por pagar a corto plazo

Las cuentas por pagar a corto plazo se integran al 31 de diciembre de 2021 como sigue:

Concepto	2021	2020
Servicios Personales por Pagar a Corto plazo	105,307	94,739
Proveedores por Pagar a Corto Plazo	394,024	399,362
Contratistas por Obras Públicas por Pagar a Corto Plazo	33,757	71,175
Transferencias Otorgadas por Pagar a Corto Plazo	106,244	65,672
Intereses, Comisiones y Otros Gastos de la Deuda Pública por Pagar a Corto Plazo	0	0
Retenciones y Contribuciones Por Pagar a Corto Plazo	162,877	150,312
Devoluciones de la Ley de Ingresos Por Pagar a Corto Plazo	7,733	18,445
Otras Cuentas Por Pagar a Corto Plazo	104,715	103,341
Total	914,656	903,047

Porción a Corto Plazo de la Deuda Pública a Largo Plazo

Al 31 de diciembre del 2021, este rubro presenta un saldo de \$0.00 y representa la provisión de los adeudos por amortizar de la deuda pública interna, que se deberá pagar en un plazo menor o igual a doce meses, siendo la reclasificación de los meses enero a diciembre 2021 registrado en enero un importe \$60,938 (miles de pesos) mismo que tendrá una disminución mensual al momento de efectuar el pago del periodo que corresponda, la cual fue calculada con base en las cifras estimadas proporcionadas por Banco Azteca crédito 960500528 y BBVA Bancomer crédito 9884444367 en relación a la tabla de amortización de pagos correspondientes de dichos créditos, contratados con las instituciones financieras.

Concepto	2021	2020
Porción a Corto Plazo de la Deuda Pública Interna	0	0
Total	0	0

Pasivos Diferidos a Corto Plazo

El H. Ayuntamiento de Benito Juárez llevó a cabo la Jornada de Subsidios, Estímulos Fiscales y Regularización de Trámites 2021, a partir del 3 de noviembre y hasta el 31 de diciembre, por tal motivo el saldo al 31 de diciembre del 2021 se presenta como sigue:

Concepto	2021	2020
Ingresos Cobrados por Adelantado a Corto Plazo	382,072	338,295
Total	382,072	338,295

Fondos y bienes de terceros en garantía y/o administración a corto plazo

Esta cuenta representa los fondos propiedad de terceros en garantía del cumplimiento de obligaciones contractuales o legales, o para su administración, que eventualmente se tendrán que devolver a su titular en un plazo menor o igual

a doce meses, y que específicamente se refiere a la parte del fondo de ahorro retenido a los empleados de este municipio, y que se integra al 31 de diciembre 2021 como sigue:

Concepto	2021	2020
Fondos en Administración a Corto Plazo	31,196	28,652
Total	31,196	28,652

Otros Pasivos a Corto Plazo

La cuenta de otros pasivos a corto plazo representa todos los depósitos pendientes de clasificar de las direcciones de Egresos, Ingresos y Finanzas, distinguidos por cuenta bancaria, lo que permite una identificación más clara de los depósitos no identificados. Se integra al 31 de diciembre del 2021 como sigue:

Concepto	2021	2020
Ingresos por Clasificar	0	0
Otros Pasivos Circulantes	6,731	18,205
Total	6,731	18,205

Concepto	2021	2020
Depósitos Pendientes Por Identificar Dirección de Ingresos	1,156	1,156
Depósitos Pendientes Por Identificar Dirección de Egresos	957	957
Depósitos Pendientes Por identificar Dirección de Finanzas	294	294
Depósitos Pendientes por Identificar Bancomer 144	53	53
Depósitos Pendientes por Identificar Scotiabank 251	96	96
Depósitos Pendientes por Identificar HSBC 349	73	73
Depósitos Pendientes por Identificar Banamex 136	100	100
Depósitos Pendientes por Identificar Scotiabank 190	2	2
Depósitos Pendientes por Identificar HSBC 251	236	686
Depósitos Pendientes por Identificar HSBC 293	2	2
Depósitos Pendientes por Identificar HSBC 392	432	3,572
Depósitos Pendientes por Identificar HSBC 400	252	1,767
Depósitos Pendientes por Identificar HSBC 426	346	1,008
Depósitos Pendientes por Identificar HSBC 660	16	1,006
Depósitos Pendientes por Identificar BANORTE 798	61	1,506
Depósitos Pendientes por Identificar BANORTE 800	9	9
Depósitos Pendientes por Identificar BANORTE 961	83	150
Depósitos Pendientes por Identificar Bancomer 414	307	1,043

Concepto	2021	2020
Depósitos Pendientes por Identificar HSBC 973	460	460
Depósitos Pendientes por Identificar Scotiabank 996	78	78
Depósitos Pendientes por Identificar HSBC 919	135	135
Depósitos Pendientes por Identificar Banorte 295	75	75
Depósitos Pendientes por Identificar HSBC 327	31	31
Depósitos Pendientes por Identificar HSCB 335	104	104
Depósitos Pendientes Por Identificar Santander 913	97	97
Depósitos Pendientes por Identificar Santander 029	120	299
Depósitos Pendientes por Identificar Santander 029	2	2
Depósitos Pendientes por Identificar Bancomer 042	144	144
Deposito Pendientes por Identificar HSBC 534	43	1,865
Deposito Pendientes por Identificar HSBC 478	1	1
Depósitos Pendientes por Identificar HSBC 494	101	101
Depósitos Pendientes por Identificar HSBC 8500	16	16
Depósitos Pendiente por Identificar Santander 013	94	94
Depósitos Pendientes por Identificar Santander 030	106	106
Depósitos Pendientes por Identificar Banamex 095	2	101
Depósitos Pendientes por Identificar HSBC 620	104	104
Depósitos Pendientes por Identificar HSBC 638	122	491
Depósitos Pendientes por Identificar HSBC 707	423	423
Depósitos Pendientes por Identificar	6,731	18,205

Deuda Pública a Largo Plazo

En esta cuenta se presentan las obligaciones a cargo del Municipio con instituciones financieras de México con vencimiento mayor a un año, consideradas no circulantes. Su integración al 31 de diciembre del 2021 es la siguiente:

Concepto	2021	2020
Títulos y Valores de la Deuda Pública Interna A Largo Plazo	0	0
(1)Banobras s.n.c. crédito 9353	0	0
(2)Banobras s.n.c. crédito 9354	0	0
(1)Banobras s.n.c. crédito 9347	0	0
Préstamos de la Deuda Pública Interna A Largo Plazo	932,075	955,102
(1)Banco BBVA Bancomer crédito 9884444367	481,596	492,234
(1)Banco Azteca crédito 960500528	450,479	462,868
Suma de la Deuda Pública a Largo Plazo	932,075	955,102

Principales antecedentes y condiciones contractuales del crédito simple celebrado con Banco BBVA Bancomer, S. A. crédito 9884444367.

Antecedentes: Derivado del refinanciamiento de la Deuda Pública, el Municipio de Benito Juárez celebró un Contrato de Crédito Simple, mismo que se formalizó al amparo del Decreto número 285 expedido por la H. XV Legislatura del Estado Libre y Soberano de Quintana Roo, publicado en el Periódico Oficial del Estado de Quintana Roo el día 17 de enero de 2019.

Fecha de contratación: El 15 de octubre de 2019.

Tipo de Financiamiento: Contrato de Apertura de Crédito Simple.

Acreditado: El Municipio de Benito Juárez, Estado de Quintana Roo.

Acreedor: BBVA BANCOMER, S.A., Institución de Banca Múltiple, Grupo Financiero BBVA BANCOMER.

Monto: Hasta por la cantidad de \$500,000,000.00 (son: Quinientos Millones de Pesos, 00/100 Moneda Nacional).

Destino: a) Refinanciamiento parcial del Contrato de Crédito Simple "B" TRAMO I (9353) celebrado con BANOBRAS en fecha 16 de diciembre de 2010 entre el Municipio de Benito Juárez, Quintana Roo y el Banco Nacional de Obras y Servicios Públicos, S.N.C. y;

b) Para el pago de gastos y costos asociados al financiamiento, sin rebasar el 2.5% del monto contratado y en su caso para la constitución del Fondo de Reserva.

Fecha de vencimiento: Precisamente el día 25 de diciembre de 2034.

Fuente de Pago: El 31.73% del Fondo General de Participaciones que en ingresos Federales le corresponden al Municipio de Benito Juárez, Estado de Quintana Roo.

Autorización de la Legislatura Local: Decreto número 285 expedido por la H. XV Legislatura del Estado Libre y Soberano de Quintana Roo, publicado en el Periódico Oficial del Estado de Quintana Roo el día 17 de enero de 2019.

Mecanismo de Pago: El Contrato de Fideicomiso de Administración y Fuente de Pago número F4109047, celebrado entre el Municipio de Benito Juárez, Estado de Quintana Roo, en calidad de Fideicomitente y, por otra parte, BBVA BANCOMER, S.A., Institución de Banca Múltiple, Grupo Financiero BBVA BANCOMER, en su carácter de Fiduciario.

Monto y Fecha de Disposición: \$498,462,835.00 (son: Cuatrocientos noventa y ocho millones cuatrocientos sesenta y dos mil ochocientos treinta y cinco pesos 00/100 M. N.) depositados el día 28 de abril de 2020.

El plazo será pagadero hasta por 180 meses, mediante pagos mensuales crecientes, predeterminados y consecutivos de capital, más intereses sobre saldos insolutos.

El pago de capital, así como los intereses, que se generen durante el plazo del crédito se deberán cubrir por el Acreditado con recursos ajenos al Crédito, teniendo como garantía de pago el 31.73% del Fondo General de Participaciones que en ingresos Federales le corresponden al Municipio de Benito Juárez, Estado de Quintana Roo.

El plazo máximo del crédito será hasta 180 meses a partir de la fecha en que el acreditado ejerza la primera disposición del crédito.

El acreditado deberá constituir, mantener y, en su caso, reconstituir un fondo de reserva para el pago de interés y capital, que deberán equivaler, en todo momento durante la vigencia del crédito, a cuando menos el importe de dos veces el servicio mensual de la deuda derivada del crédito.

Principales antecedentes y condiciones contractuales del crédito simple celebrado con Banco Azteca, S. A. crédito 960500528.

Antecedentes: Derivado del refinanciamiento de la Deuda Pública, el Municipio de Benito Juárez celebró un Contrato de Crédito Simple, mismo que se formalizó al amparo del Decreto número 285 expedido por la H. XV Legislatura del Estado Libre y Soberano de Quintana Roo, publicado en el Periódico Oficial del Estado de Quintana Roo el día 17 de enero de 2019.

Fecha de contratación: 15 de octubre de 2019.

Tipo de Financiamiento: Contrato de Apertura de Crédito Simple.

Acreditado: El Municipio de Benito Juárez, Estado de Quintana Roo.

Acreedor: Banco Azteca, Sociedad Anónima, Institución de Banca Múltiple.

Monto: Hasta por la cantidad de \$500,000,000.00 (son: Quinientos Millones de pesos, 00/100 Moneda Nacional).

Destino: a) Refinanciamiento para el finiquito del Contrato de Crédito Simple "B" TRAMOS I y II (9347 y 9353) celebrado con BANOBRAS en fecha 16 de diciembre de 2010 entre el Municipio de Benito Juárez, Quintana Roo y el Banco Nacional de Obras y Servicios Públicos, S.N.C. y;

b) Refinanciamiento parcial del Contrato de Crédito Simple (9354) celebrados con BANOBRAS en fecha 16 de diciembre de 2010 entre el Municipio de Benito Juárez, Quintana Roo y el Banco Nacional de Obras y Servicios Públicos, S.N.C. y;

c) Para el pago de gastos y costos asociados al financiamiento, sin rebasar el 2.5% del monto contratado y en su caso para la constitución del Fondo de Reserva.

Fecha de vencimiento: Precisamente el día 25 de diciembre de 2034.

Fuente de Pago: El 31.73% del Fondo General de Participaciones que en ingresos Federales le corresponden al Municipio de Benito Juárez, Estado de Quintana Roo.

Autorización de la Legislatura Local: Decreto número 285 expedido por la H. XV Legislatura del Estado Libre y Soberano de Quintana Roo, publicado en el Periódico Oficial del Estado de Quintana Roo el día 17 de enero de 2019.

Mecanismo de Pago: El Contrato de Fideicomiso de Administración y Fuente de Pago número F/4109047, celebrado entre el Municipio de Benito Juárez, Estado de Quintana Roo, en calidad de Fideicomitente y, por otra parte, BBVA BANCOMER, S.A., Institución de Banca Múltiple, Grupo Financiero BBVA BANCOMER, en su carácter de Fiduciario.

Monto y Fecha de Disposición: \$480,015,779.52 (son: Cuatrocientos ochenta millones quince mil setecientos setenta y nueve pesos 52/100 M. N.) depositados el día 29 de abril de 2020.

El plazo será pagadero hasta por 180 meses, mediante pagos mensuales crecientes, predeterminados y consecutivos de capital, más intereses sobre saldos insolutos.

El pago de capital, así como los intereses, que se generen durante el plazo del crédito se deberán cubrir por el Acreditado con recursos ajenos al Crédito, teniendo como garantía de pago el 31.73% del Fondo General de Participaciones que en ingresos Federales le corresponden al Municipio de Benito Juárez, Estado de Quintana Roo.

El plazo máximo del crédito será hasta 180 meses a partir de la fecha en que el acreditado ejerza la primera disposición del crédito.

NOTAS AL ESTADO DE ACTIVIDADES

Ingresos de Gestión

Los ingresos de gestión corresponden a las contribuciones, productos, aprovechamientos, así como la venta de bienes y servicios; el monto al 31 de

diciembre del 2021 es de \$2,702,403 (miles de pesos) y su detalle se muestra a continuación:

Ingresos De Gestión	2021
IMPUESTOS	1,573,559
Impuestos sobre los Ingresos	8,655
Impuesto sobre el patrimonio	705,917
Impuestos sobre la producción, el consumo y las transacciones	649,184
Accesorios de impuestos	43,526
Otros Impuestos	166,278
DERECHOS	1,014,994
Derechos por el uso, goce, aprovechamiento o explotación de bienes de dominio público.	31,775
Derechos por Prestación de Servicios	977,326
Accesorios de derechos	3,206
Otros Derechos	2,687
PRODUCTOS	13,690
APROVECHAMIENTOS	100,159
Total Ingresos de Gestión	2,702,403

Ingresos por Participaciones, Aportaciones, Convenios, Incentivos Derivados de la Colaboración Fiscal, Fondos Distintos de Aportaciones, Transferencias, Asignaciones, Subsidios y Subvenciones, Pensiones y Jubilaciones.

Los ingresos por participaciones, aportaciones, transferencias, asignaciones, subsidios y otras ayudas, comprende el importe de los ingresos de las entidades federativas y municipios por concepto de participaciones y aportaciones, incluye los recursos recibidos para la ejecución de programas federales mediante la reasignación de responsabilidades y recursos presupuestarios, en los términos de los convenios que celebren el gobierno federal con éstos, el monto al 31 de diciembre de 2021 es de \$1,678,659 (miles de pesos) y su detalle se muestra a continuación:

Participaciones, aportaciones, convenios, incentivos derivados de la colaboración fiscal, fondos distintos de aportaciones, transferencias, asignaciones, subsidios y subvenciones, pensiones y jubilaciones.	2021
Participaciones, Aportaciones y Convenios	1,678,659
Participaciones	786,193
Aportaciones	689,816
Convenios	17,114
Incentivos derivados de la colaboración fiscal	185,536
Transferencias, Asignaciones, Subsidios y Subvenciones, Pensiones y Jubilaciones	0
Transferencias internas y asignaciones al sector público	0
Ayudas Sociales	0
Total Participaciones, Aportaciones, Convenios, Incentivos Derivados De La Colaboración Fiscal, Fondos Distintos De Aportaciones, Transferencias, Asignaciones, Subsidios Y Subvenciones, Pensiones Y Jubilaciones.	1,678,659

Otros Ingresos y Beneficios

Al 31 de diciembre 2021, se presenta en "Otros Ingresos y Beneficios Varios" un saldo que a continuación se detalla:

Otros Ingresos Y Beneficios	2021
Otros Ingresos y Beneficios	142
Otros ingresos y beneficios	142

Gastos de Funcionamiento

Los Gastos de funcionamiento comprenden el importe del gasto por servicios personales, materiales, suministros y servicios generales no personales, necesarios para el funcionamiento del ente público, mismos que se relacionan a continuación:

Concepto	2021
Servicios Personales	2,266,587
Remuneraciones al Personal de Carácter Permanente	500,802
Remuneraciones al Personal de Carácter Transitorio	164,078
Remuneraciones Adicionales y Especiales	525,018
Seguridad Social	285,085
Otras Prestaciones Sociales y Económicas	777,671
Pago de Estímulos a Servidores Públicos	13,933

Concepto	2021
Materiales y Suministros	177,900
Materiales de Administración, Emisión de Documentos y Artículos Oficiales	33,481
Alimentos y Utensilios	10,470
Materias Primas y Mat. de Prod. y Comercio	1
Materiales y Artículos de Construcción y de Reparación	31,755
Productos Químicos, Farmacéuticos y de Laboratorio	779
Combustibles, Lubricantes y Aditivos	87,681
Vestuario, Blancos, Prendas de Protección y Artículos Deportivos	421
Materiales y Suministros para Seguridad	590
Herramientas, Refacciones y Accesorios Menores	12,720
Servicios Generales	949,920
Servicios Básicos	132,437
Servicios de Arrendamiento	219,467
Servicios Profesionales, Científicos y Técnicos y Otros Servicios	121,094
Servicios Financieros, Bancarios y Comerciales	39,965
Servicios de Instalación, Reparación, Mantenimiento y Conservación	265,292
Servicios de Comunicación Social y Publicidad	107,363
Servicios de Traslado y Viáticos	798
Servicios Oficiales	967
Otros Servicios Generales	62,537
Total de Gastos de Funcionamiento	3,394,407

Transferencias, Asignaciones, Subsidios y otras ayudas

Las transferencias, asignaciones, subsidios y otras ayudas comprenden el importe del gasto por las transferencias, asignaciones, subsidios y otras ayudas destinadas en forma directa o indirecta a los sectores público, privado y externo, mismos que se relacionan a continuación:

Concepto	2021
Transferencias Internas y Asignaciones al Sector Público	545,511
Asignaciones al Sector Público	545,511
Transferencias Internas al sector publico	0
Subsidios y Subvenciones	80,499
Subsidios	80,499
Ayudas Sociales	42,279
Ayudas Sociales a Personas	13,840
Becas	20,347

Concepto	2021
Ayudas Sociales a Instituciones	8,092
Pensiones y Jubilaciones	42,607
Pensiones	42,607
Total de Transferencias, Asignaciones, Subsidios Y Otras Ayudas	710,896

Intereses, Comisiones y Otros Gastos de la Deuda Pública

Los intereses, comisiones y otros gastos de la deuda pública comprenden el importe del gasto derivados de los diversos créditos o financiamientos contratados a plazo con instituciones nacionales y extranjeras, privadas y mixtas de crédito y con otros acreedores, mismos que se relacionan a continuación:

Concepto	2021
Intereses de la Deuda Pública	49,693
Intereses de la Deuda Pública Interna	49,693

Otros Gastos

En esta cuenta se registran los Gastos de ejercicios anteriores no contabilizados al cierre, en el periodo comprendido del 1 de enero hasta el 31 de diciembre de 2021, esta cuenta no ha tenido movimientos.

Concepto	2021
Otros Gastos	0
Gastos de Ejercicios Anteriores	0

Otros Gastos Y Pérdidas Extraordinarias

Los otros gastos y pérdidas extraordinarias comprenden el importe de gastos no incluidos en los grupos anteriores, referentes principalmente a la depreciación y amortización de los bienes propiedad del Municipio, mismos que se relacionan a continuación:

Concepto	2021
Estimaciones, Depreciaciones, Deterioros, Obsolescencia y Amortizaciones	64,054
Depreciación de Bienes Muebles	63,308
Amortización de Activos Intangibles	746

Inversión Pública

La inversión pública comprende el importe del gasto destinado a construcción y/o conservación de obras, proyectos productivos, acciones de fomento y en general a todos aquellos gastos destinados a aumentar, conservar y mejorar el patrimonio, mismos que se relacionan a continuación:

Concepto	2021
Inversión Pública no Capitalizable	77,970
Construcción en Bienes no Capitalizables	77,970

NOTAS AL ESTADO DE VARIACIONES EN LA HACIENDA PÚBLICA

Hacienda Pública/Patrimonio

La cuenta de Hacienda pública/patrimonio contribuido, se integra al 31 de diciembre de 2021 como sigue:

Concepto	2021	2020
Aportaciones	2,910,800	2,910,800
Donación de Capital	463,119	463,119
Suma de la Hacienda Pública/Patrimonio contribuido	3,373,919	3,373,919

NOTAS AL ESTADO DE FLUJOS DE EFECTIVO

A continuación, se muestra el análisis detallado del Estado de Flujos de Efectivo:

Concepto	2021	2020
Flujos Netos de efectivo por Actividades de Operación:	148,237	-159,039
Flujos Netos de Efectivo por Actividades de Inversión	-44,208	-146,055
Flujos Netos de Efectivo por Actividades de Financiamiento	-143,904	93,765
Incremento/Disminución Neta en Efectivo y Equivalentes	-39,875	-211,330
Efectivo y Equivalentes al Efectivo al Inicio del Ejercicio	779,888	991,217
Efectivo y Equivalentes al Efectivo al Final del Ejercicio	740,013	779,888

De igual forma se presenta a continuación la conciliación de los Flujos de Efectivo Netos de las Actividades de Operación y la cuenta de Ahorro/Desahorro:

Concepto	2021	2020
Ahorro/Desahorro	84,183	-235,395
Movimientos en partidas (o rubros) que no afectan al efectivo	64,054	76,356
Depreciación	63,308	68,804
Amortización	746	7,552
Incremento en las provisiones	0	0
Incremento en las inversiones producido por revaluación	0	0
Ganancia/perdida en venta de propiedad, planta y equipo	0	0
Incremento en cuentas por cobrar	0	0
Flujos de Efectivo Netos de las actividades de Operación	148,237	-159,039

CONCILIACIÓN ENTRE LOS INGRESOS PRESUPUESTARIOS Y CONTABLES, ASÍ COMO LOS EGRESOS PRESUPUESTARIOS Y GASTOS CONTABLES.

Conciliación entre los ingresos presupuestarios y contables.

H. Ayuntamiento del Municipio de Benito Juárez Quintana Roo Conciliación entre los ingresos presupuestales y contables Correspondiente al periodo del 1 de enero al 31 de diciembre de 2021 (Cifras en miles de pesos)		
1. Total de Ingresos Presupuestarios		4,381,204
2. Más Ingresos Contables No Presupuestarios		0
Ingresos Financieros	0	
Incremento por variación de inventarios	0	
Disminución del exceso de estimaciones por pérdida o deterioro u obsolescencia	0	
Disminución del exceso de provisiones	0	
Otros ingresos y beneficios varios	0	
Otros ingresos contables no presupuestarios	0	
3. Menos Ingresos Presupuestarios No Contables		0
Aprovechamientos Patrimoniales	0	
Ingresos derivados de financiamientos	0	
Otros ingresos presupuestarios no contables	0	
4. Total de Ingresos Contables		4,381,204

Conciliación entre los egresos presupuestarios y los gastos contables.

H. Ayuntamiento del Municipio de Benito Juárez Quintana Roo Conciliación entre los egresos presupuestarios y los gastos contables Correspondiente al periodo del 1 de enero al 31 de diciembre de 2021 (Cifras en miles de pesos)		
1. Total de Egresos Presupuestarios		4,407,809
2. Menos Egresos Presupuestarios No Contables		252,812
. Materias primas y materiales de producción y comercialización	0	
. Materiales y suministros	0	
. Mobiliario y equipo de administración	3,707	
. Mobiliario y equipo educacional y recreativo	1,799	
. Equipo e instrumental médico y de laboratorio	0	
. Vehículos y equipo de transporte	1,275	
. Equipo de defensa y seguridad	2,507	
. Maquinaria, otros equipos y herramientas	1,059	
. Activos biológicos	0	
. Bienes inmuebles	0	
. Activos intangibles	0	
. Obra pública en bienes de dominio público.	219,438	
. Obra pública en bienes propios	0	
. Acciones y participaciones de capital	0	
. Compra de títulos y valores	0	
. Concesión de Préstamos	0	
. Inversiones en fideicomisos, mandatos y otros análogos	0	
. Provisiones para contingencias y otras erogaciones especiales	0	
. Amortización de la deuda pública	23,027	
. Adeudos de ejercicios fiscales anteriores (ADEFAS)	0	
. Otros Egresos Presupuestales No Contables	0	
3. Más Gastos Contables No Presupuestales		142,025
. Estimaciones, depreciaciones, deterioros, obsolescencia y amortizaciones	64,054	
. Provisiones	0	
. Disminución de inventarios	0	
. Aumento por insuficiencia de estimaciones por pérdida o deterioro u obsolescencia	0	
. Aumento por insuficiencia de provisiones	0	
. Otros Gastos	0	
. Otros Gastos Contables No Presupuestales	77,970	
4. Total de Gasto Contable		4,297,021

II.- NOTAS DE MEMORIA

Cuentas de Orden

Las cuentas de orden se utilizan para registrar movimiento de valores que no afecten o modifiquen el balance del ente contable, sin embargo, su incorporación en libros es necesaria con fines de recordatorio contable, de control, y en general sobre los aspectos administrativos, o bien para consignar sus derechos o responsabilidades contingentes que puedan o no presentarse en el futuro.

Se informará, de manera agrupada, en las notas a los Estados Financieros las cuentas de orden contables y cuentas de orden presupuestario, estas se identifican bajo los siguientes conceptos:

Contables

Los saldos de las Cuentas de Orden Contables al 31 de diciembre de 2021 se detallan a continuación:

Materia	Importe
Juicios	983,967
Cuentas de orden del Municipio	2,037,941
Bienes arqueológicos, artísticos e histórico	0
Bienes inmuebles no capitalizables recibidos (donaciones*)	334,829
Total	3,356,737

*En el mes de abril de 2019 se registró en cuentas de orden contables de bienes inmuebles no capitalizables, 43 vialidades recibidas en donación, con un valor catastral total de \$334,829 miles de pesos.

Se informa el detalle de los juicios registrados por un monto de \$983,967 miles de pesos (cifras actualizadas al 31 de diciembre de 2021).

Materia	No. de Expedientes	Importe
Laboral	145	320,491
Contencioso - Administrativo	122	443,754
Civil	18	206,505
Amparo	125	13,218
Total		983,967

Presupuestales

Las cuentas de Orden Presupuestales se llevan para registrar las operaciones presupuestales que afectan la Ley de Ingresos del Ejercicio y el Presupuesto de Egresos de la Entidad autorizada para el mismo periodo.

A continuación, se presenta un resumen de las cuentas de orden relacionadas con el Municipio de Benito Juárez:

Concepto
CUENTAS DE INGRESOS
-LEY DE INGRESOS
Ley de Ingresos Estimada
Ley de Ingresos por Ejecutar
Modificaciones a la Ley de Ingresos Estimada
Ley de Ingresos Devengada
Ley de Ingresos Recaudada
CUENTAS DE EGRESOS
-PRESUPUESTO DE EGRESOS
Presupuesto de Egresos Aprobado
Presupuesto de Egresos por Ejercer
Modificaciones al Presupuesto de Egresos Aprobado
Presupuesto de Egresos Comprometido
Presupuesto de Egresos Devengado
Presupuesto de Egresos Ejercido
Presupuesto de Egresos Pagado

III.- NOTAS DE GESTIÓN ADMINISTRATIVA

INTRODUCCIÓN

Los Estados Financieros de los entes públicos, proveen de información financiera a los principales usuarios de la misma, al Congreso y a los ciudadanos.

El objetivo del presente documento es la revelación del contexto y de los aspectos económicos-financieros más relevantes que influyeron en las decisiones del período, y que deberán ser considerados en la elaboración de los estados financieros para la mayor comprensión de los mismos y sus particularidades.

De esta manera, se informa y explica la respuesta del gobierno a las condiciones relacionadas con la información financiera de cada período de gestión; además, de exponer aquellas políticas que podrían afectar la toma de decisiones en períodos posteriores.

PANORAMA ECONÓMICO Y FINANCIERO

El Instituto Nacional de Estadística y Geografía (INEGI) presenta los resultados de los Indicadores Trimestrales de la Actividad Turística (ITAT) para el periodo abril-junio de 2021.

Indicador trimestral del PIB turístico y del consumo turístico interior durante
el segundo trimestre de 2021

Cifras desestacionalizadas por componentes.

Concepto	Variación % respecto al trimestre previo	Variación % respecto a igual trimestre de 2020
PIB Turístico	9.2	52.2
Bienes	8.1	57.6
Servicios	9.5	51.3
Consumo turístico interior	8.5	62.1
Interno	3.2	41.1
Receptivo	56.5	645.9

Nota: las series desestacionalizadas del indicador trimestral del PIB turístico y del consumo turístico interior se calculan de manera independiente a las de sus componentes.

Fuente: INEGI

AUTORIZACIÓN E HISTORIA

El Municipio de Benito Juárez fue creado mediante decreto del 12 de enero de 1975, por el que se promulga la Constitución Política del Estado Libre y Soberano de Quintana Roo, según el artículo 129 de ese precepto legal, el cual define los Municipios que integrarán al Estado de Quintana Roo, siendo uno de ellos el de Benito Juárez.

ORGANIZACIÓN Y OBJETO SOCIAL

Objeto Social del Municipio

De conformidad con el artículo 3 de la Ley de los Municipios del Estado de Quintana Roo, esta entidad será gobernada por un Ayuntamiento al que le corresponde la representación política y jurídica del Municipio, la administración de

los asuntos municipales y el cuidado de los intereses de la comunidad dentro de su circunscripción territorial.

Principal Actividad

Los servicios públicos que se proporcionan en MBJ son los siguientes: Alumbrado Público, Limpia y Recolección de Basura, Mercados y Centrales de Abasto, Rastro, Calles, Parques y Jardines, Nomenclatura, Alcantarillado y drenaje, entre otros.

En el ámbito de su respectiva jurisdicción concurrirá con la autoridad estatal y federal de acuerdo con lo que establezcan las leyes respectivas, en las siguientes materias: Salud, Educación, Población, Preservación y promoción de los derechos y desarrollo integral, Patrimonio y promoción cultural, Regulación y fomento al deporte, Protección civil, Turismo, Protección al medio ambiente, Planeación del desarrollo regional, Creación y administración de reservas territoriales, Desarrollo económico, en todas sus vertientes y Desarrollo social.

Ejercicio fiscal

El periodo fiscal que se presenta en estas notas corresponde al del 1 de enero al 31 de diciembre del 2021.

Régimen Jurídico

Como se establece en los artículos 1 y 2 de la Ley de los Municipios del Estado de Quintana Roo, el Municipio de Benito Juárez (MBJ), es una institución gubernamental de carácter público, constituida de personas, establecida en el territorio que le señala la Constitución Política del Estado, con personalidad jurídica

y patrimonio propios, autónomo en su gobierno interior y libre en la administración de su hacienda.

Los Municipios son la base de la división territorial y de la organización política y administrativa del Estados de Quintana Roo; la Autonomía del Municipio Libre, se expresa en la facultad de gobernar y administrar por sí mismo los asuntos propios de su comunidad, en el ámbito de la competencia que le señala la Constitución Política de los Estados Unidos Mexicanos, la Constitución del Estado y las leyes que conforme a ellas se expidan.

Consideraciones Fiscales

De conformidad con la Ley del Impuesto Sobre la Renta en su Artículo 79 del Título III Fracción XXIII, señala que el Municipio no es contribuyente del Impuesto Sobre la Renta; así también el Artículo 96, del Título IV Capítulo I de la Ley del ISR establece la obligación de retener y enterar el impuesto correspondiente en el caso de pagos de remuneraciones al personal; por otra parte está obligado a dar cumplimiento a lo dispuesto por el Artículo 106 Párrafo Quinto del Capítulo II Sección I de la Ley del ISR en el caso de pagos de prestaciones por concepto de Servicios Profesionales; también está obligado a la retención del ISR en los términos del Artículo 116 Párrafo Quinto del Capítulo III de la Ley del ISR; así también deberá apegarse y cumplir todos los lineamientos normativos que establecen las diversas Leyes Fiscales en cuanto a declaraciones informativas y reunir los requisitos y comprobantes fiscales que las Leyes dispongan.

De igual forma, según el artículo 3º de la Ley del Impuesto al Valor Agregado, la Federación, el Distrito Federal, los Estados, los Municipios, los organismos descentralizados, las instituciones y asociaciones de beneficencia privada, las sociedades cooperativas o cualquiera otra persona, aunque conforme a otras leyes

o decretos no causen impuestos federales o estén exentos de ellos, deberán aceptar la traslación a que se refiere el artículo primero y, en su caso, pagar el impuesto al valor agregado y trasladarlo, de acuerdo con los preceptos de esta Ley.

La Federación, el Distrito Federal, los Estados, los Municipios, así como sus organismos descentralizados y las instituciones públicas de seguridad social, tendrán la obligación de pagar el impuesto únicamente por los actos que realicen que no den lugar al pago de derechos o aprovechamientos, y sólo podrán acreditar el impuesto al valor agregado que les haya sido trasladado en las erogaciones o el pagado en la importación, que se identifique exclusivamente con las actividades por las que estén obligados al pago del impuesto establecido en esta Ley o les sea aplicable la tasa del 0%. Para el acreditamiento de referencia se deberán cumplir con los requisitos previstos en esta Ley.

La Federación y sus organismos descentralizados efectuarán igualmente la retención en los términos del artículo 1o.-A de la misma Ley cuando adquieran bienes, los usen o gocen temporalmente o reciban servicios, de personas físicas, o de residentes en el extranjero sin establecimiento permanente en el país en el supuesto previsto en la fracción III del mismo artículo. También se efectuará la retención en los términos del artículo 1o.-A de dicha Ley, en los casos en los que la Federación y sus organismos descentralizados reciban servicios de autotransporte terrestre de bienes prestados por personas morales. Los Estados, el Distrito Federal y los Municipios, así como sus organismos descentralizados no efectuarán la retención a que se refiere este párrafo.

Estructura Organizacional Básica

De conformidad con el artículo 3 de la Ley de los Municipios del Estado de Quintana Roo, la entidad será gobernada por un Ayuntamiento al que le corresponde la representación política y jurídica del Municipio.

Fideicomisos, mandatos y contratos análogos de los cuales es fideicomitente o fideicomisario

Fideicomiso F/2001830 de Banco Santander, S. A., creado para realizar el pago de tres créditos de la Deuda Pública que el Municipio de Benito Juárez (Fideicomitente) celebró con BANOBRAS, los cuales ya fueron liquidados y que actualmente sirve como medio para la transferencia de los recursos de Participaciones al Fideicomiso F/2004041.

Fideicomiso F/2004041 de Banco Santander (México), S. A., creado como garantía y fuente de pago de las obligaciones contenidas en el Contrato de Concesión para la Prestación del Servicio de Alumbrado por un plazo de 15 años, según lo establecido en las cláusulas del Contrato de Fideicomiso Irrevocable de Administración y Medio de Pago Número 2004041-0 firmado con fecha 6 de abril de 2018, en donde el Municipio de Benito Juárez es Fideicomitente y Fideicomisario en Segundo Lugar.

Fideicomiso F/410695-1 de BBVA Bancomer, S. A., fue creado mediante acuerdo 18-21/075 emitido en la novena sesión ordinaria del Ayuntamiento del Municipio de Benito Juárez (Fideicomitente y Fideicomisario en Primer Lugar), del Estado de Quintana Roo, de fecha 24 de enero de 2019, en su quinto punto del orden del día. La finalidad es administrar el total de los recursos públicos provenientes del pago del derecho de saneamiento ambiental.

Fideicomiso F/4109047 de BBVA Bancomer S. A. (Fiduciario), creado para realizar el pago de la Deuda Pública que el Municipio de Benito Juárez (Fideicomitente o Acreditante) tiene con las instituciones de crédito BBVA Bancomer, S. A. (Fideicomisario en Primer Lugar) y Banco Azteca, S. A. (Fideicomisario en Primer Lugar) correspondientes a los créditos 9884444367 y 960500528 respectivamente, y en el que se mantienen dos fondos reserva que deberán contar con recursos en todo momento durante la vigencia de los créditos equivalentes a cuando menos el pago de 2 (DOS) meses del servicio de la deuda, incluida la amortización del capital y los intereses sobre el saldo insoluto, según lo establecen las cláusulas del contrato de deuda pública.

Fideicomiso F/750179 de Banco Mercantil Del Norte, S.A., Institución de Banca Múltiple, Grupo Financiero Banorte, fue creado el 4 de mayo de 2020, como un Fideicomiso de administración y pago de las obligaciones contenidas en el Contrato de Concesión del Servicio Público de Limpia, en su etapa de recolección y transporte de residuos sólidos en el Municipio de Benito Juárez, Quintana Roo (Fideicomitente), por un periodo de 20 años.

Bases de Preparación de los Estados Financieros

Normatividad

Los Estados Financieros del Municipio de Benito Juárez del presente ejercicio, se prepararon aplicando la normatividad contable contenida en la Ley General de Contabilidad Gubernamental (LGCG), y los lineamientos emitidos por el Consejo Nacional de Armonización Contable (CONAC), cumpliendo con la mayoría de ellos, buscando que las Áreas Responsables y Ejecutoras realicen los registros de las operaciones financieras que genera el Municipio en el sistema de contabilidad

gubernamental armonizado, con el propósito de estar lo más cerca posible al registro en tiempo real.

El Sistema Informático funciona en una plataforma web, con las pólizas modelo que entre otras acciones se alinean con las matrices de conversión. También el sistema de contabilidad considera de algunas pólizas especiales que se utilizan para operaciones no consideradas en el rango de las pólizas modelo y en las que el CONAC no ha emitido lineamientos específicos.

En este sentido la información financiera que el sistema informático emite se interrelaciona con la parte presupuestal mediante las cuentas de orden presupuestales de ingreso y de egresos (Cuentas 81 y 82), en el Módulo de Reportes Contabilidad, mientras que la información presupuestal y programática se genera en el módulo presupuestal, mismos que se concilian mediante la "Conciliación Contable Presupuestal de los ingresos y de los Egresos", según las reglas emitidas por el CONAC, que emite el mismo sistema.

Postulados Básicos de Contabilidad Gubernamental

Las políticas contables de la Administración Pública del Municipio de Benito Juárez, se fundamentan en los postulados básicos de contabilidad gubernamental que configuran el sistema de contabilidad, teniendo incidencia en la identificación, el análisis, la interpretación, la captación, el procesamiento y el reconocimiento de las transformaciones, transacciones y otros eventos que afectan el ente público.

Los postulados Básicos de Contabilidad Gubernamental adoptados son los aprobados por el Consejo Nacional de Armonización Contable, y se enlistan a continuación:

Sustancia económica: Es el reconocimiento contable de las transacciones, transformaciones internas y otros eventos, que afectan económicamente al ente público y delimitan la operación del Sistema de Contabilidad Gubernamental (SCG).

Entes públicos: Los poderes Ejecutivo, Legislativo y Judicial de la Federación y de las entidades federativas; los entes autónomos de la Federación y de las entidades federativas; los ayuntamientos de los municipios; los órganos político-administrativos de las demarcaciones territoriales del Distrito Federal; y las entidades de la administración pública paraestatal, ya sean federales, estatales o municipales.

Existencia permanente: La actividad del ente público se establece por tiempo indefinido, salvo disposición legal en la que se especifique lo contrario.

Revelación suficiente: Los estados y la información financiera deben mostrar amplia y claramente la situación financiera y los resultados del ente público.

Importancia relativa: La información debe mostrar los aspectos importantes de la entidad que fueron reconocidos contablemente.

Registro e integración presupuestaria: La información presupuestaria de los entes públicos se integra en la contabilidad en los mismos términos que se presentan en la ley de Ingresos y en el Decreto del Presupuesto Egresos, de acuerdo a la naturaleza económica que le corresponda.

El registro presupuestario del ingreso y del egreso en los entes públicos se debe reflejar en la contabilidad, considerando sus efectos patrimoniales y su vinculación con las etapas presupuestarias correspondientes.

Consolidación de la información financiera: Los estados financieros de los entes públicos deberán presentar de manera consolidada la situación financiera, los resultados de operación, el flujo de efectivo o los cambios en la situación financiera y las variaciones a la Hacienda Pública, como si se tratara de un solo ente público.

Devengo contable: Los registros contables de los entes públicos se llevarán con base acumulativa. El ingreso devengado, es el momento contable que se realiza cuando existe jurídicamente el derecho de cobro de impuestos, derechos, productos, aprovechamientos y otros ingresos por parte de los entes públicos. El gasto devengado, es el momento contable que refleja el reconocimiento de una obligación de pago a favor de terceros por la recepción de conformidad de bienes, servicios y obra pública contratados; así como de las obligaciones que derivan de tratados, leyes, decretos, resoluciones y sentencias definitivas.

Valuación: Todos los eventos que afecten económicamente al ente público deben ser cuantificados en términos monetarios y se registrarán al costo histórico o al valor económico más objetivo registrándose en moneda nacional.

Dualidad económica: El ente público debe reconocer en la contabilidad, la representación de las transacciones y algún otro evento que afecte su situación financiera, su composición por los recursos asignados para el logro de sus fines y por sus fuentes, conforme a los derechos y obligaciones.

Consistencia: Ante la existencia de operaciones similares en un ente público, debe corresponder un mismo tratamiento contable, el cual debe permanecer a través del tiempo, en tanto no cambie la esencia económica de las operaciones,

Políticas de Contabilidad Significativas

Depuración y Cancelación de Saldos

Con el fin de presentar en los Estados Financieros información veraz y apegada a la realidad del Municipio, se continúa con la depuración de saldos haciendo análisis a las diversas cuentas de activo y pasivo, con el fin de integrar los saldos incorrectos, realizar los ajustes necesarios para su adecuada revelación.

Posición en Moneda Extranjera Protección por Riesgo Cambiario

El Municipio de Benito Juárez no cuenta con recursos financieros en moneda extranjera siendo todos ellos representados en pesos mexicanos.

Los estados financieros del periodo del 1 de enero al 31 de diciembre 2021 están presentados en miles de pesos mexicanos corrientes.

Reporte Analítico del Activo

Efectivo y Equivalentes

Las operaciones del manejo de recursos se realizan con las instituciones del Sistema Financiero Mexicano, el efectivo y equivalente está constituido por moneda nacional de curso legal a su valor nominal. Se incluyen depósito en bancos, inversiones en fideicomisos de garantía y valores de inmediata realización. Los valores de inmediata realización se expresan al costo de adquisición más los rendimientos devengados a la fecha de cierre del periodo contable. Los aumentos y disminuciones en estos valores se consideran como ingresos y egresos de cada ejercicio.

Derechos a recibir Efectivo y Equivalentes y Bienes o Servicios a Recibir

Las cuentas por cobrar se registran al valor entregado y que se tiene derecho a percibir por el Municipio, así como por derechos adquiridos. Están integradas principalmente por anticipos a proveedores entregados para realizar operaciones normales del Municipio, también se incluyen cantidades a cargo empleados y ex empleados. Así como algunas cuentas por cobrar a Instituciones Bancarias, programas de microcréditos y proyectos productivos.

Bienes Muebles e Inmuebles de Activo Fijo

Son el conjunto de Bienes Muebles e Inmuebles conocidos como activos tangibles destinados a servir de forma duradera, mayor a un año, a la actividad de la Dependencia, que generalmente no se destinan a la venta, y que constituyen el Patrimonio contribuido del Municipio.

Las políticas de registro para bienes muebles e inmuebles en el MBJ son las incluidas en la LGCG del artículo 23 al 32 y los lineamientos relativos al Patrimonio.

Adquisición de bienes muebles e inmuebles

Los bienes inmuebles, mobiliario y equipo, vehículos, maquinaria, armamento, equipos especiales, aeronaves, acervo bibliográfico y artístico, obras de arte, entre otros, se registraran a su costo de adquisición, construcción, o bien a su valor estimado razonablemente por el área administrativa correspondiente o al de avalúo, en su caso de que sean producto de una donación, expropiación o adjudicación, aun cuando no se cuente con la factura o documentación original que ampare la propiedad incluyendo todos los gastos y costos relacionados con su

adquisición, así como el IVA excepto cuando sea recuperable de acuerdo a las disposiciones fiscales.

Para el caso de bienes inmuebles obtenidos por donación, expropiación o adjudicación se valúan con el valor asentado en la Cedula Catastral.

Registro Patrimonial

Todos los bienes patrimoniales propiedad de la entidad por adquisición, donación o adjudicación deben ser registrados contablemente en cuentas de activo y de patrimonio a su costo de adquisición o avalúo según sea el caso; independientemente de su registro al gasto cuando sea por adquisición.

Es importante señalar que a partir del ejercicio 2017 se hace mes a mes una conciliación contable-patrimonial entre la Dirección de Contabilidad y la Dirección de Patrimonio, con el fin de mantener actualizados ambos registros.

Depreciación

Deberá calcularse conforme al método de línea recta, a partir del mes siguiente de su adquisición. Las Tasas de depreciación se tomarán de acuerdo a las "Normas y Políticas Administrativas para el Control del Patrimonio Mobiliario e Inmobiliario Municipal", aprobadas en la tercera sesión ordinaria del Comité Municipal de Armonización Contable, llevada a cabo el 28 de febrero de 2018, considerando lo siguiente:

Bienes Muebles (Excepto Parque Vehicular)

Cuenta	Concepto	Años de vida útil	% de depreciación anual
1.2.4.2.9	Otro Mobiliario y Equipo Educativo y Recreativo	5	20
1.2.4.3.2	Instrumental Médico y de Laboratorio	3	33.33
1.2.4.5.1	Googles, Esposas, chalecos balísticos, chaleco táctico	2	50
1.2.4.6.1	Maquinaria y Equipo Agropecuario	5	20
1.2.4.6.2	Maquinaria y Equipo Industrial	5	20
1.2.4.6.3	Maquinaria y Equipo de Construcción	5	20
1.2.4.6.4	Sistemas de Aire Acondicionado, Calefacción y de Refrigeración Industrial y Comercial	5	20
1.2.4.6.5	Equipo de Comunicación y Telecomunicación	5	20
1.2.4.6.7	Herramientas y Máquinas-Herramienta	5	20
1.2.4.6.9	Otros Equipos	5	20

Bienes Muebles (Parque Vehicular)

Cuenta	Concepto	Años de vida útil	% de depreciación anual
1.2.4.4.1	Vehículos Operativos	3	33.33
1.2.4.4.1	Vehículos Administrativos	5	20

En este tipo de vehículos se aplicará un valor de deshecho del 50%. Si al concluir el tiempo estipulado para la depreciación la unidad sigue activa, se repite nuevamente el proceso de depreciación sobre el monto del valor de deshecho.

Este valor aplica para los vehículos adscritos a las siguientes direcciones:

- Dirección De Policía Preventiva
- Dirección De Tránsito
- Dirección De Policía Turística
- Secretaria Municipal De Seguridad Publica Y Transito
- Secretaria De Obras Publicas Y Servicios

- Pozos Y Limpieza De Playas
- Bacheo Y Pipas
- Dirección De Atención A Demandas Emergentes
- Parques Y Áreas Jardinadas

En este tipo de vehículos se aplicará un valor de deshecho del 50%. Si al concluir el tiempo estipulado para la depreciación la unidad sigue activa, se repite nuevamente el proceso sobre el monto del valor de deshecho.

Este valor aplica a las siguientes direcciones:

- Presidencia
- Secretaría General
- Oficialía mayor
- Contraloría Municipal
- Secretaria De Desarrollo Urbano y Ecología
- Planeación Municipal
- Secretaría de Desarrollo Social y Económico

La revaluación se efectuará con base en la normatividad y procedimientos que emita la Oficialía mayor, por medio de la Dirección de Patrimonio Municipal. Los terrenos y las obras de arte no serán sujetos del cálculo de la depreciación, pero sí de la revaluación.

Venta y baja de bienes muebles e inmuebles

Procederá el registro de baja de bienes muebles e inmuebles cuando así sea dictaminado de conformidad con la normatividad y legislación Municipal aplicable, ya sea por inservible, venta o donación.

Cuando se realice la venta de un activo fijo se deberá establecer su propio valor de venta, de conformidad con la legislación y normatividad de la materia y registrar el ingreso correspondiente.

Cuando por alguna razón no se cuente con la documentación que acredite la propiedad y características originales del bien que se proponga para la baja o venta, corresponderá al titular de la Dirección de Patrimonio, justificar esta situación y proporcionar los elementos necesarios para cumplimentar el procedimiento administrativo correspondiente.

Donativos recibidos

Tratándose de donativos recibidos en efectivo, se deberá expedir una forma valorada (recibo oficial) y se deberá registrar contable y presupuestalmente como un ingreso.

En el caso de donativos recibidos en especie se deberá recabar el comprobante que ampare la propiedad del bien y en su ausencia, elaborar un recibo en papel membretado, y se registra con un cargo en el activo (almacén) y un abono a la cuenta de ingreso a valor de mercado o avalúo cuando se considere necesario. De tratarse de donativos de bienes inventariables, deberán registrarse en cuentas de activo.

Construcciones en proceso

Para fines de control la obra pública se deberá registrar invariablemente en una cuenta puente "Construcciones en proceso", ya que es necesario reconocerlas

contablemente en forma separada a fin de conocer su grado de avance en forma objetiva y comparable para elaborar estimaciones correctas, que muestren cifras confiables en la información financiera, y de acuerdo a los avances se harán las reclasificaciones correspondientes al gasto o al activo.

En la realización de la obra pública, el ente (la entidad) deberá llevar un control por cada obra o contrato y su respectivo control presupuestal.

Las obras se identifican como capitalizables y no capitalizables. En el primer caso cuando se concluya la obra con el acta de entrega-recepción o con el acta administrativa de finiquito como soportes, se deberá transferir el saldo al activo fijo para incorporarla al patrimonio. En caso de las obras no capitalizables estas también permanecen registradas en la cuenta puente de Obras en Proceso hasta su conclusión, y con el acta de entrega recepción o con el acta administrativa de finiquito como soporte, se dará de baja en la cuenta puente Obras en Proceso afectando la cuenta de gastos establecida por el CONAC.

El registro de la Obra pública deberá incluir el costo de la elaboración de proyectos, la propia construcción y supervisión, así como los gastos y costos relacionados con la misma, generados desde la planeación hasta la conclusión, independientemente de la fuente de financiamiento, que puede ser, recursos propios, subsidios o transferencias, tanto estatales, como federales, recursos aportados por los beneficiarios, créditos bancarios y créditos otorgados por organismos financieros internacionales.

Por lo que se refiere a la documentación original obtenida por la obra pública, esta deberá expedirse a nombre del ejecutor (Municipio de Benito Juárez). Tratándose de la obra pública ejecutada con recursos estatales y federales cuando el ejecutor sea el Municipio, estos deberán realizar las retenciones correspondientes según la legislación vigente, en consecuencia, realizaran el registro contable correspondiente.

Almacenes de bienes de consumo

Esta cuenta debe utilizarse para controlar las entradas y salidas de los bienes consumibles adquiridos para ser distribuidos entre los usuarios.

Es importante señalar que en el ejercicio 2018 se dejó de utilizar la cuenta de "Almacén de Materiales y Suministros de Consumo," derivado de que el sistema de armonización contable OperGob, permite llevar el control de los inventarios relacionados con el capítulo 2000 mediante un módulo independiente al registro contable, y toda vez que en la operación normal del Municipio, la mayoría de los bienes consumibles se entregan directamente a las áreas ejecutoras, aunado a que la capacidad física del almacén municipal es reducida, se determinó que las afectaciones contables se hicieran directamente al resultado del ejercicio, sin afectar al almacén.

Activos intangibles

Estos activos deben valuarse igual que los activos fijos, e igualmente su reconocimiento sólo puede darse por operaciones y transacciones con terceros. Un

ejemplo de estos son los Sistemas Informáticos o Software, así como las Licencias de este tipo.

Al igual que la depreciación, éstos activos están sujetos a amortización, siempre y cuando tengan una vida útil determinable y, para su determinación, deben considerarse los mismos elementos que en la depreciación. En el caso de que los activos intangibles no tengan una vida útil o económica determinable, deben quedar sujetos a la evaluación del deterioro del valor, lo cual debe hacerse regularmente por la Dirección de Patrimonio Municipal.

Fideicomisos, Mandatos y Contratos Análogos

Fideicomiso F/2001830 de Banco Santander, S. A., creado para realizar el pago de tres créditos de la Deuda Pública que el Municipio de Benito Juárez (Fideicomitente) celebró con BANOBRAS, los cuales ya fueron liquidados y que actualmente sirve como medio para la transferencia de los recursos de Participaciones al Fideicomiso F/2004041.

Fideicomiso F/2004041 de Banco Santander (México), S. A., creado como garantía y fuente de pago de las obligaciones contenidas en el Contrato de Concesión para la Prestación del Servicio de Alumbrado por un plazo de 15 años, según lo establecido en las cláusulas del Contrato de Fideicomiso Irrevocable de Administración y Medio de Pago Número 2004041-0 firmado con fecha 6 de abril de 2018, en donde el Municipio de Benito Juárez es Fideicomitente y Fideicomisario en Segundo Lugar.

Fideicomiso F/410695-1 de BBVA Bancomer, S. A., fue creado mediante acuerdo 18-21/075 emitido en la novena sesión ordinaria del Ayuntamiento del Municipio de Benito Juárez (Fideicomitente y Fideicomisario en Primer Lugar), del Estado de Quintana Roo, de fecha 24 de enero de 2019, en su quinto punto del orden del día. La finalidad es administrar el total de los recursos públicos provenientes del pago del derecho de saneamiento ambiental.

Fideicomiso F/4109047 de BBVA Bancomer S. A. (Fiduciario), creado para realizar el pago de la Deuda Pública que el Municipio de Benito Juárez (Fideicomitente o Acreditante) tiene con las instituciones de crédito BBVA Bancomer, S. A. (Fideicomisario en Primer Lugar) y Banco Azteca, S. A. (Fideicomisario en Primer Lugar) correspondientes a los créditos 9884444367 y 960500528 respectivamente, y en el que se mantienen dos fondos reserva que deberán contar con recursos en todo momento durante la vigencia de los créditos equivalentes a cuando menos el pago de 2 (DOS) meses del servicio de la deuda, incluida la amortización del capital y los intereses sobre el saldo insoluto, según lo establecen las cláusulas del contrato de deuda pública.

Fideicomiso F/750179 de Banco Mercantil Del Norte, S. A., Institución de Banca Múltiple, Grupo Financiero Banorte, fue creado el 4 de mayo de 2020, como un Fideicomiso de administración y pago de las obligaciones contenidas en el Contrato de Concesión del Servicio Público de Limpia, en su etapa de recolección y transporte de residuos sólidos en el Municipio de Benito Juárez, Quintana Roo (Fideicomitente), por un periodo de 20 años.

Reporte de Recaudación

De conformidad con lo establecido en la Ley de los Municipios del Estados de Quintana Roo, la Hacienda Municipal estará formada por los ingresos ordinarios y extraordinarios que en su favor apruebe el Congreso del Estado y demás ordenamientos fiscales aplicables.

Son Ingresos ordinarios los siguientes: Los impuestos, los derechos, los productos, los aprovechamientos, las participaciones, y las aportaciones.

Son Ingresos extraordinarios los siguientes: Los que autorice el Cabildo, en los términos de su Competencia y de conformidad a las leyes fiscales, incluyendo los financiamientos.

Los que autoricen el Congreso del Estado, y los que se reciban del Estado o la Federación por conceptos diferentes a las Participaciones y Aportaciones.

Las participaciones federales se rigen a través del convenio de Adhesión al Sistema Nacional de Coordinación Fiscal, de Ley Coordinación Fiscal Federal y Ley de Coordinación Fiscal del Estado de Quintana Roo. Conforme a lo anterior, el Ayuntamiento recibe las participaciones federales a través del Gobierno del Estado de Quintana Roo.

A continuación, se muestra el comparativo entre la Ley de ingresos aprobado por la Legislatura del Estado y lo efectivamente recaudado al 31 de diciembre de 2021:

Ingresos por Concepto	Estimado	2021	%
Ingresos	4,010,395	4,381,204	109%
Impuestos	1,267,000	1,573,559	124%
Impuestos sobre los Ingresos	14,508	8,655	60%
Impuesto sobre el patrimonio	619,037	705,917	114%
Impuestos sobre la producción, el consumo y las transacciones	476,882	649,184	136%
Accesorios de Impuestos	38,989	43,526	112%
Otros impuestos	117,585	166,278	141%
Impuestos no Comprendidos en las Fracciones de la Ley de Ingresos Causados en Ejercicios Fiscales Anteriores Pendientes de Liquidación o Pago	0	0	0%
Derechos	967,294	1,014,994	105%
Derechos por el uso, goce, aprovechamiento o explotación de bienes de dominio público.	27,372	31,775	116%
Derechos por prestación de servicios	934,791	977,326	105%
Otros Derechos	3,885	2,687	69%
Accesorios	1,246	3,206	257%
Derechos No Comprendidos en las Fracciones de la Ley de Ingresos Causadas en Ejercicios Fiscales Anteriores Pendientes de Liquidación o Pago	0	0	0%
Productos	22,831	13,690	60%
Aprovechamientos	100,450	100,159	100%
Ingresos por venta de bienes, prestación de servicios y otros ingresos	0	142	100%
Participaciones, Aportaciones Y Convenios	1,644,171	1,678,659	102%
Participaciones	773,391	786,193	102%
Aportaciones	686,189	689,816	101%
Convenios	245	17,114	6991%
Incentivos derivados de la colaboración fiscal	184,347	185,536	101%
Transferencias, Asignaciones, Subsidios y Subvenciones, y Pensiones y Jubilaciones	8,649	0	0%

Información sobre la Deuda y el Reporte Analítico de la Deuda

Concepto	2021	2020	2019	2018	2017
(1)Banobras s.n.c. crédito 9353	0	0	628,371	654,383	677,467
(2)Banobras s.n.c. crédito 9354	0	0	83,556	139,938	154,174
(4)Banobras s.n.c. crédito 9347	0	0	288,898	300,857	333,539
(1)Banco Azteca crédito 960500528	450,479	462,868	0	0	0
(1)Banco BBVA Bancomer crédito 9884444367	481,596	492,234	0	0	0
Títulos y Valores de la Deuda Pública Interna A Largo Plazo	932,075	955,102	1,000,826	1,095,178	1,165,179

A continuación, se muestra el cuadro con la reducción del saldo de la deuda pública bruta total con motivo de cada una de las amortizaciones:

Concepto	Importe
Deuda Pública Bruta Total al 31 de diciembre de 2020	955,102
(-) Amortización 1	0
Deuda Pública Bruta Total al 31 de enero de 2021	955,102
(-) Amortización 2	1,619
Deuda Pública Bruta Total al 28 de febrero de 2021	953,483
(-) Amortización 3	3,302
Deuda Pública Bruta Total al 31 de marzo de 2021	950,181
(-) Amortización 4	1,683
Deuda Pública Bruta Total al 30 de abril de 2021	948,498
(-) Amortización 5	1,705
Deuda Pública Bruta Total al 31 de mayo de 2021	946,793
(-) Amortización 6	1,727
Deuda Pública Bruta Total al 30 de junio de 2021	945,066
(-) Amortización 7	0
Deuda Pública Bruta Total al 31 de julio de 2021	945,066
(-) Amortización 8	3,522
Deuda Pública Bruta Total al 31 de agosto de 2021	941,544
(-) Amortización 9	1,795
Deuda Pública Bruta Total al 30 de septiembre de 2021	939,748
(-) Amortización 10	0
Deuda Pública Bruta Total al 31 de octubre de 2021	939,748
(-) Amortización 11	3,661
Deuda Pública Bruta Total al 30 de noviembre de 2021	936,087
(-) Amortización 12	4,012
Deuda Pública Bruta Total al 31 de diciembre de 2021	932,075

Relación de Deuda Pública total a Producto Interno Bruto del Estado de Quintana Roo:

Concepto	2020	2021
Producto interior bruto estatal *	366,985,389	346,654,937
Saldo de la deuda pública	955,102	932,075
Porcentaje	0.26%	0.27%

Relación de Deuda Pública total a Ingresos Propios del Municipio de Benito Juárez:

Concepto	2020	2021
Ingresos Propios	2,963,206	3,674,325
Saldo de la deuda pública	955,102	932,075
Porcentaje	32.23%	25.37%

Calificaciones otorgadas

Fitch Ratings – Monterrey; emitió un comunicado el 30 de septiembre de 2021, en donde afirmó en 'A+(mex)' la calificación de largo plazo en escala nacional del municipio de Benito Juárez (Cancún), Quintana Roo. Perspectiva crediticia Estable.

La calificación se fundamenta en la sostenibilidad de la deuda, la cual, no obstante, el impacto de la contingencia sanitaria, se mantiene con un puntaje 'aa' en el escenario de calificación de Fitch, en conjunto con un perfil de riesgo 'Rango Medio Bajo'. Las restricciones derivadas de la pandemia por coronavirus ocasionaron que el balance operativo (BO) del Municipio se tornase negativo en 2020; sin embargo, la liquidez se mantuvo favorable. La agencia proyecta una recuperación del BO a partir de 2021, a consecuencia de la recuperación de la recaudación local derivada del turismo destacado de Cancún.

Benito Juárez es el municipio con mayor preponderancia económica del estado de Quintana Roo [BBB-(mex)/Estable]. El Consejo Nacional de Población estima una población cercana a 900 mil habitantes en 2020 (52% de la población estatal) y un grado de marginación "muy bajo". Su economía está ligada estrechamente al sector terciario, muy concentrada en el turismo. Es uno de los destinos de playa más importantes del país, y destaca a nivel internacional gracias a la atracción considerable de turistas extranjeros.

Factores Clave de Calificación:

Perfil de Riesgo – ‘Rango Medio Bajo’: Resulta de una combinación de cuatro factores clave de riesgo (FCR) evaluados en ‘Rango Medio’ y dos en ‘Más Débil’.

Ingresos (Solidez) – ‘Rango Medio’: El ingreso operativo (IO; ingresos locales, Ramo 28 y aportaciones) está relacionado estrechamente con las transferencias nacionales provenientes del soberano calificado en ‘BBB-’. En 2020, las transferencias federales representaron 36% del ingreso total del Municipio. Derivado de la pandemia, el IO disminuyó 15% nominal en 2020; totalizó MXN3,603 millones. Debido al perfil turístico del Municipio, los ingresos propios se redujeron 28% como consecuencia de las restricciones impuestas por la contingencia sanitaria y representaron 56% de los IO en 2020 (promedio período: 61%), con una tasa media anual de crecimiento (tmac) de 2016 a 2020 de 5.4%, mientras la del PIB nacional fue de -1.1%.

Ingresos (Adaptabilidad) – ‘Más Débil’: Benito Juárez presenta una dependencia relativamente alta de transferencias nacionales, característica estructural de las entidades subnacionales mexicanas debido a la descentralización fiscal. En un contexto internacional, Fitch considera que los municipios mexicanos presentan una capacidad baja de recaudación local y una autonomía fiscal limitada. Lo anterior dificulta compensar una caída en ingresos federales mediante un esfuerzo recaudatorio mayor, aunado a la concentración elevada de la base impositiva del Municipio en un sector económico (turismo).

Gasto (Sostenibilidad) – ‘Rango Medio’: Fitch observa un control relativamente moderado del gasto operativo (GO). Esto generó que el BO se mantuviera estable durante la mayor parte del período de análisis (promedio período: 13.6%). La administración realizó acciones para eficientar el GO y mantener un presupuesto equilibrado. A raíz de la pandemia y el impacto de fenómenos meteorológicos (huracanes), el GO creció 5.9% en 2020 debido al crecimiento de los servicios personales requeridos por el Municipio. De 2016 a 2020 registró una tmac (13.4%) mayor que la del IO (7.4%).

Gasto (Adaptabilidad) – ‘Más Débil’: La flexibilidad del Municipio para ajustar el gasto es limitada. Esto se observa en la proporción de GO respecto al gasto total, que en los pasados cinco años promedió 90% (2020: 93%). El gasto en capital o inversión promedió 6.6% entre 2016 y 2020 (2020: 3.6%), lo que refleja un margen limitado de reducción.

Pasivos y Liquidez (Solidez) – ‘Rango Medio’: El saldo de la deuda neta ajustada (diferencia entre la deuda total y el efectivo al cierre del año considerado como no restringido) fue de MXN2,618 millones en 2020, lo que representó una carga de deuda fiscal de 73%. La deuda incorpora MXN955 millones de créditos bancarios de largo plazo, así como MXN1,879 millones estimados por Fitch de otras obligaciones financieras multianuales relacionadas con un proyecto de luminarias.

Pasivos y Liquidez (Flexibilidad) – ‘Rango Medio’: La liquidez del Municipio se ha mantenido favorable durante los últimos cinco años; no obstante, la pandemia y la consecuente caída en la recaudación local, impactó la liquidez en 2020 y generó un incremento significativo en el pasivo no bancario de la entidad. La razón de efectivo a pasivo no bancario conforme al Sistema de Alertas de la Secretaría de Hacienda y Crédito Público fue de 0.98x en 2020, y en 2016 de 1.57x (promedio período: 1.82x). Asimismo, el pasivo circulante totalizó MXN592 millones en 2020 (2019: MXN345 millones; 2016: MXN290 millones), equivalentes a 54 días de gasto primario (gasto total menos intereses). La entidad no hace uso de créditos de corto plazo ni cadenas productivas, tampoco realiza adelanto de participaciones.

Sostenibilidad de la Deuda – categoría ‘aa’: Fitch estima que la razón de repago de los próximos cinco años se mantendrá entre 5x y 9x bajo el escenario de calificación (puntaje ‘aa’). Asimismo, la cobertura real del servicio de la deuda más baja del período proyectado (2025) bajo el escenario de calificación se estima mayor que 2x (puntaje ‘aa’). A su vez, la carga de la deuda fiscal se proyecta menor que 50% (puntaje ‘aaa’).

El BO de la entidad se mantuvo favorable y alto durante el período de análisis (promedio 2016 a 2019: 18.3%), excepto en 2020 (-5.1%) debido al impacto de la pandemia. Fitch proyecta una recuperación del BO a partir de 2021, conforme a las restricciones económicas menores y a la recuperación paulatina del sector turístico.

Riesgos Asimétricos – ‘Negativo’: Fitch considera riesgos asimétricos en materia de políticas contables, presentación de reportes y transparencia.

Derivación de Calificación:

La calificación se deriva de un perfil de riesgo ‘Rango Medio Bajo’ y una sostenibilidad de la deuda de ‘aa’. También incluye análisis con entidades pares, tales como Altamira y San Nicolás de los Garza. Asimismo, incorpora los riesgos asimétricos observados en cuanto a políticas contables, presentación de reportes y transparencia. La calificación no considera un apoyo extraordinario del Gobierno Federal. Benito Juárez es un Gobierno municipal en México tipo B, lo que, de acuerdo a la metodología de Fitch, requiere cubrir su servicio de la deuda con su flujo de efectivo anual.

Supuestos Clave:

Los escenarios de calificación de Fitch son a través del ciclo e incorporan una combinación de estreses en ingresos, gastos y otras variables financieras. Consideran el período de análisis 2016 a 2020 y las proyecciones para 2021 a 2025. Los supuestos clave para el escenario de calificación incluyen:

Supuestos Cualitativos

- Perfil de Riesgo: ‘Rango Medio Bajo’;
- Ingresos (Solidez): ‘Rango Medio’;
- Ingresos (Adaptabilidad): ‘Más Débil’;
- Gasto (Sostenibilidad): ‘Rango Medio’;
- Gasto (Adaptabilidad): ‘Más Débil’;
- Pasivos y Liquidez (Solidez): ‘Rango Medio’;

- Pasivos y Liquidez (Flexibilidad): 'Rango Medio';
- Sostenibilidad de la Deuda: 'aa';
- Riesgos Asimétricos: Negativo.

Supuestos Cuantitativos

- IO: aumenta 15.7% en 2021, 9.8% en 2022, 8.7% en 2023, 8.8% en 2024 y 8.9% en 2025;
- GO: disminuye 0.8% en 2021, crece 10.8% en 2022 y 9.6% anual de 2023 a 2025;
- deuda de largo plazo: para 2022, endeudamiento adicional conforme al Sistema de Alertas estimado en MXN445 millones (15% de los ingresos de libre disposición);
- tasa de interés variable (TIIE 28), creciente de 6% en 2021 hasta 8% en 2025.

Sensibilidad de Calificación:

Factores que podrían, individual o colectivamente, conducir a una acción de calificación positiva/alza:

- razón de repago inferior a 5x proyectada en el escenario de calificación de la agencia, en conjunto con una cobertura del servicio de la deuda sostenidamente superior a 3x y un desempeño favorable frente a entidades pares;
- mitigación de los riesgos asimétricos percibidos por la agencia.

Factores que podrían, individual o colectivamente, conducir a una acción de calificación negativa/baja:

- razón de repago superior a 9x;
- cobertura del servicio de la deuda por debajo de 2x;
- deterioro en el perfil de riesgo.

Participación:

La(s) calificación(es) mencionada(s) fue(ron) requerida(s) y se asignó(aron) o se le(s) dio seguimiento por solicitud del(los) emisor(es), entidad(es) u operadora(s) calificado(s) o de un tercero relacionado. Cualquier excepción se indicará.

Resumen de ajustes a los Estados Financieros:

La deuda incorpora los créditos bancarios de largo plazo, así como la estimación que realiza la agencia de otras obligaciones financieras multianuales relacionadas con un proyecto de luminarias. La deuda neta corresponde a la diferencia entre la deuda y el efectivo al cierre del año considerado como no restringido. Este último corresponde al nivel de efectivo al final del año, excluye el efectivo que Fitch considera restringido.

Criterios Aplicados en Escala Nacional:

- Metodología de Calificación de Gobiernos Locales y Regionales Internacionales (noviembre 11, 2020);
- Metodología de Calificaciones en Escala Nacional (diciembre 22, 2020).

Información Regulatoria:

Fecha de la última actualización de Calificación: 20/noviembre/2020.

Fuentes de información: Municipio de Benito Juárez y también puede incorporar información de otras fuentes externas.

Identificar Información utilizada: Estados financieros, presupuestos, información de los sistemas de pensiones, estadísticas comparativas, datos socioeconómicos municipales, estatales y nacionales, entre otros.

Periodo que abarca la información financiera: 31/diciembre/2016 a 31/diciembre/2020 y presupuesto 2021.

Fitch Ratings – Monterrey; emitió un comunicado 30 Septiembre 2021: en donde afirmó en 'AAA(mex)vra' las calificaciones de dos créditos bancarios del municipio de Benito Juárez (Cancún), Quintana Roo (saldos al 30 de junio de 2021):

- BBVA 19, monto contratado de MXN500 millones, saldo de MXN487.1 millones;
- Azteca 19, monto contratado de MXN500 millones, saldo de MXN457.9 millones.

Las calificaciones de los financiamientos se basan en la combinación de los atributos asignados por Fitch a partir de la calidad crediticia del Municipio [A+(mex) Perspectiva Estable]. Las calificaciones de los financiamientos se ubican cuatro escalones por encima de la calificación de Benito Juárez debido a mejoras crediticias en las estructuras de los créditos.

Los financiamientos BBVA 19 y Azteca 19 están contratados en moneda nacional a un plazo de 15 años, sin un período de gracia y su perfil de amortización mensual es creciente a 1.3%. Ambos fueron destinados al refinanciamiento de la deuda pública de la entidad. Los dos créditos están contratados a tasa variable (TIIE a 28 días) más una sobretasa que depende de la calificación específica de los financiamientos.

Factores Clave de Calificación:

Desempeño de Activos – 'Más Fuerte': Para el pago de los financiamientos se encuentra afectado, a un fideicomiso, un porcentaje del Fondo General de Participaciones (FGP) que le corresponde al Municipio: tanto BBVA 19 como Azteca 19 tienen afectado cada uno 31.73% del FGP. El activo fideicomitado es sólido y presenta un comportamiento adecuado conforme a ciclos económicos de recesión. El FGP exhibe una tasa media anual de crecimiento (tmac) real para el período de

2016 a 2020 de 2.7% (7.5% nominal) y la tmac del PIB real nacional fue de -1.1%.

Fundamento Legal – ‘Más Fuerte’: Para la asignación de las calificaciones, Fitch realizó un análisis jurídico de las estructuras con el apoyo de un despacho legal externo de prestigio. La opinión sobre la documentación de los financiamientos fue favorable; se concluyó que las obligaciones son válidas y exigibles para las partes, de acuerdo con las disposiciones legales.

Vehículo de Propósito Especial – ‘Más Fuerte’: La estructura del vehículo de propósito especial es adecuada para asegurar los pagos completos y oportunos del servicio de deuda de los créditos. Como mecanismo de pago, los financiamientos están adheridos al Fideicomiso Irrevocable de Administración y Fuente de Pago No. 4109047, en donde el fiduciario es BBVA Bancomer, S.A., Institución de Banca Múltiple; no cuenta con una calificación como fiduciario, como banco su calificación de largo plazo es ‘AAA(mex)’. Los recursos ingresan al fideicomiso mediante una transferencia de la Secretaría de Finanzas del estado de Quintana Roo [BBB-(mex) Perspectiva Estable].

Riesgo de Tasa de Interés – ‘Rango Medio’: Ninguno de los dos créditos tiene obligación de contratar una cobertura de tasa de interés y no cuentan con ningún instrumento contratado que mitigue la exposición a los riesgos de mercado y volatilidad de las tasas de interés.

Fondo de Reserva – ‘Más Fuerte’: Fitch considera que los fondos de reserva de los créditos son robustos y reducen los riesgos de liquidez y la probabilidad de usarlos es reducida. Los créditos BBVA 19 y Azteca 19 tienen la obligación de constituir y mantener un fondo de reserva en el fideicomiso durante la vida de los mismos, equivalente a dos meses siguientes el servicio de la deuda (SD; capital e intereses).

Razón de Cobertura de Servicio de Deuda – ‘Más Fuerte’: La razón de cobertura de servicio de deuda de cada uno de los créditos es alta (mayor de 2 veces) en el escenario de calificación proyectado por la agencia, sin incluir fondos de reserva.

Derivación de la Calificación:

La calificación de los créditos se ubica cuatro escalones por encima de la calificación del Municipio [A+(mex) Perspectiva Estable] debido a las mejoras crediticias con las que cuentan las estructuras de los financiamientos, conforme a la combinación de los atributos asignados por Fitch bajo la “Metodología de Calificación de Financiamientos Locales y Regionales en Países de Mercados Emergentes”.

Supuestos Clave:

Los escenarios de calificación de Fitch son a través del ciclo e incorporan una combinación de estrés en el crecimiento real del activo, tasas de interés e inflación, entre otras variables. Consideran la información histórica de dichas variables y las proyecciones mensuales de cobertura de servicio de deuda naturales y con reserva del crédito hasta su fecha de vencimiento. Los supuestos clave para el escenario de calificación incluyen:

- activo: crecimiento real del FGP de la entidad de 8% en 2021 y 4.9% anual de 2022 a 2034;
- tasa de interés variable (TIIE 28): creciente, de 7.5% en 2021 hasta 8.9% en 2034;
- sobretasa de los financiamientos: conforme a los contratos de crédito y la calificación de los financiamientos; sobretasa de 0.50% para BBVA 19 y de 0.55% para Azteca 19;
- inflación nacional: 6% en 2021, 3.5% en 2022 y 3.2% anual de 2023 a 2034.

Sensibilidad de Calificación:

Factores que podrían, individual o colectivamente, conducir a una acción de calificación positiva/alza:

Las calificaciones de los financiamientos están en el nivel más alto; por lo que movimientos hacia arriba no son posibles.

Factores que podrían, individual o colectivamente, conducir a una acción de calificación negativa/baja:

- una baja en la calificación del Municipio afectaría las calificaciones de los financiamientos en el mismo sentido;
- un incumplimiento en las obligaciones establecidas en los documentos de las transacciones;
- algún otro factor que, en opinión de Fitch, incremente el riesgo de las transacciones.

Participación:

La(s) calificación(es) mencionada(s) fue(ron) requerida(s) y se asignó(aron) o se le(s) dio seguimiento por solicitud del(los) emisor(es), entidad(es) u operadora(s) calificado(s) o de un tercero relacionado. Cualquier excepción se indicará.

Calificaciones Públicas con vínculos crediticios a otras calificaciones:

Calificación vinculada al municipio de Benito Juárez, Quintana Roo [A+(mex)].

Criterios Aplicados en escala Nacional:

- Metodología de Calificación de Gobiernos Locales y Regionales Internacionales (noviembre 11, 2020);
- Metodología de Calificación de Financiamientos de Gobiernos Locales y Regionales en Países de Mercados Emergentes (enero 15, 2021);
- Metodología de Calificaciones en Escala Nacional (diciembre 22, 2020).

Información Regulatoria:

Fecha de la última actualización de Calificación: 20/noviembre/2020.

Fuente(S) de Información: Municipio de Benito Juárez y también puede incorporar información de otras fuentes externas.

Identificar Información utilizada: Documentos relacionados con los créditos calificados, tales como contratos de los créditos, fideicomiso, afectación de ingresos, entre otros. Además, estados financieros de la entidad, presupuestos, estados financieros trimestrales públicos, información de los sistemas de pensiones, estadísticas comparativas, datos socioeconómicos municipales, estatales y nacionales, entre otros.

Periodos que abarca la Información Financiera: 31/diciembre/2016 a 31/diciembre/2020, presupuesto 2021 y reportes mensuales del fiduciario de mayo/2020 a junio/2021.

Moody's de México: 24 de agosto 2021 emitió un comunicado en el que afirmó la evaluación del riesgo crediticio base (BCA, por sus siglas en inglés) en ba2, así como las calificaciones de emisor en Ba2/A2.mx (escala global, moneda local/escala nacional de México) del municipio de Benito Juárez (Cancún). La perspectiva es negativa. Asimismo, Moody's afirmó las calificaciones de deuda en Baa3/Aa3.mx de los siguientes dos créditos respaldados del municipio de Benito Juárez (Cancún): - Crédito respaldado (escala global, moneda local/escala nacional de México) de Banco Azteca por MXN500 millones (valor nominal original) con vencimiento a 15 años y una afectación de 31.73% de los ingresos del Fondo General de Participaciones del municipio. - Crédito respaldado (escala global, moneda local/escala nacional de México) de BBVA Bancomer por MXN500 millones (valor nominal original) con vencimiento a 15 años y una afectación de 31.73% de los ingresos del Fondo General de Participaciones del municipio. Los créditos respaldados son pagados a través de un fideicomiso maestro F/4109047, con BBVA

Bancomer como fiduciario, al que el municipio ha afectado los derechos y flujos de sus ingresos del Fondo General de Participaciones.

Fundamento de las calificaciones

Fundamento de la Perspectiva Negativa:

La perspectiva negativa refleja los desafíos operativos que enfrenta Benito Juárez debido a la pandemia de coronavirus (que Moody's considera como un riesgo social) y el proceso de vacunación. Si bien la actividad turística y los ingresos relacionados con ésta han aumentado, el municipio enfrenta un incremento significativo de los gastos operativos, incluyendo los costos de personal, que siguen ejerciendo presión a la baja sobre los balances operativos. Si bien el municipio ha indicado que este aumento pretende ser temporal, en caso de que continúe durante más tiempo que el esperado, podría llevar a un deterioro estructural de los balances operativos y financieros, lo que conducirá a un debilitamiento de la posición de liquidez del municipio. Si la tendencia observada a junio de 2021 continúa en 2021-22, los balances operativos y financieros podrían deteriorarse a niveles promedio de -17.8% de los ingresos operativos y -15% de los ingresos totales. Esto también ejercería presión a la baja sobre la liquidez durante el mismo período, con un promedio de efectivo a pasivo circulante de 0.30 veces (x).

Fundamento para afirmar las Calificaciones del Emisor:

La afirmación de la BCA en ba2 y de las calificaciones de emisor en Ba2/A2.mx refleja la fuerte recaudación de ingresos propios de Benito Juárez, respaldada por la reciente recuperación del turismo en el municipio, así como una posición de

liquidez adecuada y niveles de deuda manejables y decrecientes. A pesar de los desafíos operativos, el municipio no prevé adquirir deuda de largo o corto plazo. Benito Juárez tiene un historial de resultados operativos positivos, con un promedio de 6.2% durante el período 2015-2019, lo que debería contribuir al manejo de la actual presión fiscal. Tras el inicio de la pandemia de coronavirus y la consiguiente desaceleración de la actividad turística, los ingresos propios de Benito Juárez cayeron un 28% en 2020. Esto llevó a una fuerte caída del balance operativo bruto, que registró su primer resultado negativo (-11.1% de los ingresos operativos) en los últimos 10 años. Sin embargo, la recaudación de ingresos propios se recuperó a junio de 2021, con un aumento de 21.5%, respaldado por el fortalecimiento del sector turístico y el crecimiento general del empleo. Moody's prevé que la recaudación de ingresos propios aumentará a un promedio del 62.8% en 2021-22 frente al 57.2% registrado en 2020. En caso de que se mantenga el nivel de ingresos y el municipio logre frenar el aumento de los gastos operativos, Moody's espera que el municipio recupere un balance operativo bruto positivo en 2022.

Además, Benito Juárez ha mantenido una tendencia decreciente en sus niveles de apalancamiento, con una relación de deuda directa e indirecta neta a ingresos operativos de 38.2% a diciembre de 2020. Se espera una mayor disminución hasta un promedio de 32.4% para 2021-22, dado que en la actualidad no hay planes de adquirir deuda de largo o corto plazo. La liquidez del municipio se ha mantenido en niveles adecuados, con una relación de efectivo a pasivo circulante de 0.70x durante el período 2016-20. Si bien Moody's espera que este indicador disminuya a un promedio de 0.36x para 2021-22 en su escenario base, esta reducción se ve mitigada por carecer de un historial de uso de deuda de corto plazo.

Fundamentos de las Calificaciones de los Créditos Respaldados:

La afirmación de los dos créditos respaldados refleja la afirmación de las calificaciones de emisor de Benito Juárez. Según la metodología de Moody's para calificar créditos respaldados, las calificaciones de los créditos están directamente relacionadas con la calidad crediticia del emisor, lo que garantiza que los riesgos subyacentes a la ejecución de contratos, los riesgos económicos y los riesgos de cultura crediticia (para los cuales la calificación de emisor actúa como aproximación) estén reflejados en las calificaciones de créditos respaldados.

Consideraciones Ambientales, Sociales y de Gobierno:

Las consideraciones ambientales son relevantes y reflejan un riesgo moderado. Benito Juárez se encuentra en el Caribe y, por lo tanto, está expuesto a desastres naturales, así como a la llegada del sargazo. Sin embargo, hasta ahora las finanzas del municipio no se han visto afectadas, gracias a los programas de limpieza de playas ya consolidados en el municipio en las playas públicas, mientras que en las playas privadas la responsabilidad recae sobre los concesionarios. En cuanto a los huracanes, su impacto se ve mitigado por el historial de apoyo de niveles superiores de gobierno (estatales y federales). Las consideraciones sociales no son relevantes para Benito Juárez, ya que el municipio registra indicadores sociales positivos, como un índice de marginación muy bajo, basado en el Consejo Nacional de Población (Conapo), que mide la posición del municipio en términos de salud, educación e ingresos, entre otros. Además, el municipio es relevante desde el punto de vista económico, ya que recibe más del 40% del turismo total de Quintana Roo y es el destino más importante a nivel nacional. Moody's considera que la pandemia de coronavirus es un riesgo social dado el impacto que ha causado en los ingresos y gastos de Benito Juárez. Las consideraciones de gobierno son relevantes para las calificaciones de Benito Juárez, ya que el

municipio tiene un comportamiento promedio en términos de gobierno interno, gestión, marco institucional y un supuesto de apoyo (bajo), acorde a otros municipios calificados en México. Esto refleja que el municipio cumple con la Ley de Disciplina Financiera de las Entidades Federativas y los Municipios, así como con las normas contables del Consejo Nacional de Armonización Contable, y publica los estados financieros de manera trimestral.

Factores que podrían generar un Alza o una Baja de las Calificaciones:

Las calificaciones podrían reducirse si las presiones sobre los gastos operativos de Benito Juárez se mantienen en 2021-22, sin aumentos adicionales en los ingresos que superen las proyecciones actuales. Esto provocaría un deterioro continuo de los balances operativos y financieros, así como de la liquidez. Por el contrario, si el municipio detiene con éxito la tendencia creciente en los gastos operativos y, como resultado, los balances operativos y financieros registran una mejora continua, entonces la perspectiva de las calificaciones podría estabilizarse. Dada la relación entre los créditos respaldados y la calidad crediticia del emisor, un alza de la calificación de emisor del Benito Juárez probablemente resulte en un alza de las calificaciones de los créditos respaldados. A la inversa, una baja de la calificación de emisor del municipio o una disminución importante en los niveles de cobertura del servicio de la deuda por debajo de las expectativas de Moody's podrían generar presión a la baja en las calificaciones de los créditos. La principal metodología utilizada para calificar las calificaciones de emisor fue "Gobiernos locales y regionales", publicada en enero de 2018, disponible en https://www.moody.com/researchdocumentcontentpage.aspx?docid=PBC_1092348.

Las principales metodologías utilizadas para calificar los créditos bancarios fueron "Gobiernos locales y regionales", publicada en enero de 2018, disponible en

https://www.moodys.com/researchdocumentcontentpage.aspx?docid=PBC_10923 48, y "Metodología de créditos respaldados de municipios y estados mexicanos" publicada en mayo de 2019 y disponible en https://www.moodys.com/researchdocumentcontentpage.aspx?docid=PBC_11705 98. De otro modo, consulte la página Metodologías de Calificación en www.moodys.com.mx para una copia de estas metodologías.

El periodo de tiempo que abarca la información financiera utilizada para determinar la calificación del municipio de Benito Juárez (Cancún) es del 1 enero 2016 al 31 de diciembre 2020 (fuente: estados financieros del municipio de Benito Juárez (Cancún)).

Las Calificaciones en Escala Nacional de Moody's (NSR por sus siglas en inglés) son medidas relativas de la calidad crediticia entre emisiones y emisores de deuda dentro de un país determinado, lo que permite que los participantes del mercado hagan una mejor diferenciación entre riesgos relativos. Las NSR difieren de las calificaciones en la escala global en el sentido de que no son globalmente comparables contra el universo de entidades calificadas por Moody's, sino únicamente contra otras NSR asignadas a otras emisiones y emisores de deuda dentro del mismo país. Las NSR están identificadas por un modificador de país "nn" que indica el país al que se refieren, como ".za" en el caso de Sudáfrica. Para mayor información sobre el enfoque de Moody's respecto de las calificaciones en escala nacional, favor de consultar la Metodología de Calificación de Moody's publicada en mayo de 2016 y titulada "Correspondencia entre calificaciones en escala nacional y calificaciones en escala global". Aunque las calificaciones en escala nacional (NSR, por sus siglas en inglés) no tienen un significado inherente absoluto en términos de riesgo de incumplimiento o pérdida esperada, se puede

inferir una probabilidad histórica de incumplimiento consistente con una NSR determinada, considerando la calificación en escala global (GSR, por sus siglas en inglés) a la que corresponde en ese momento específico. Para obtener información sobre las tasas de incumplimiento histórico asociadas con las distintas categorías de calificación en escala global a lo largo de distintos horizontes de inversión, favor de consultar

https://www.moodys.com/researchdocumentcontentpage.aspx?docid=PBC_1280300

Revelaciones Regulatorias:

Para obtener más información sobre los supuestos clave de calificación y el análisis de sensibilidad de Moody's, consulte las secciones "Supuestos de la metodología" y "Sensibilidad a los supuestos" del formulario de divulgación financiera. El documento Símbolos y definiciones de calificaciones de Moody's está disponible en:

https://www.moodys.com/researchdocumentcontentpage.aspx?docid=PBC_110867

Las fuentes de información utilizadas para esta calificación son las siguientes: partes involucradas en la calificación, información pública, e información confidencial propiedad de Moody's.

Las calificaciones fueron reveladas a la entidad calificada antes de su publicación.

Para consultar la lista general de fuentes de información utilizadas en el proceso de calificación y la estructura y proceso de votación de los comités de calificación responsables de asignar y monitorear calificaciones, favor de entrar a la pestaña de Revelaciones en www.moodys.com.mx.

La fecha de la última calificación es 08/04/2021

NOTAS DE DISCIPLINA FINANCIERA

BALANCE PRESUPUESTARIO DE RECURSOS DISPONIBLE NEGATIVO

No aplica para el H. Ayuntamiento del Municipio de Benito Juárez, Quintana Roo, debido a que tuvo un balance presupuestario sostenible en el ejercicio que se informa.

Con fundamento y al amparo del artículo 6 de la Ley de Disciplina Financiera de las Entidades Federativas y los Municipios que señala:

“Debido a razones excepcionales, las iniciativas de Ley de Ingresos y de Presupuesto de Egresos podrán prever un **Balance presupuestario de recursos disponibles negativo**. En estos casos, el Ejecutivo de la Entidad Federativa, deberá dar cuenta a la Legislatura local de los siguientes aspectos:

- I. Las razones excepcionales que justifican el Balance presupuestario de recursos disponibles negativo, conforme a lo dispuesto en el siguiente artículo.
- II. Las fuentes de recursos necesarias y el monto específico para cubrir el Balance presupuestario de recursos disponibles negativo, y
- III. El número de ejercicios fiscales y las acciones requeridas para que dicho Balance presupuestario de recursos disponibles negativo sea eliminado y se restablezca el Balance presupuestario de recursos disponibles sostenible.

El Ejecutivo de la Entidad Federativa, a través de la secretaría de finanzas o su equivalente, reportará en informes trimestrales y en la Cuenta Pública que entregue a la Legislatura local y a través de su página oficial de Internet, el avance de las acciones, hasta en tanto se recupere el presupuesto sostenible de recursos disponibles.

En caso de que la Legislatura local modifique la Ley de Ingresos y el Presupuesto de Egresos de tal manera que genere un **Balance presupuestario de recursos disponibles negativo**, deberá motivar su decisión sujetándose a las fracciones I y II de este artículo. A partir de la aprobación del Balance presupuestario de recursos disponibles negativo a que se refiere este párrafo, el Ejecutivo de la Entidad Federativa deberá dar cumplimiento a lo previsto en la fracción III y el párrafo anterior de este artículo.

Asimismo, el artículo 19 de la misma Ley menciona que el Gasto total propuesto por el Ayuntamiento del Municipio en el proyecto de Presupuesto de Egresos, el aprobado y el que se ejerza en el año fiscal, deberán contribuir al Balance presupuestario sostenible.

El Ayuntamiento del Municipio deberá generar Balances presupuestarios sostenibles. Se considerará que el Balance presupuestario cumple con el principio de sostenibilidad, cuando al final del ejercicio fiscal y bajo el momento contable devengado, dicho balance sea mayor o igual a cero. Igualmente, el Balance presupuestario de recursos disponibles es sostenible, cuando al final del ejercicio y bajo el momento contable devengado, dicho balance sea mayor o igual a cero. El Financiamiento Neto que, en su caso, se contrate por parte del Municipio y se utilice para el cálculo del Balance presupuestario de recursos disponibles sostenible, deberá estar dentro del Techo de Financiamiento Neto que resulte de la aplicación del Sistema de Alertas, de acuerdo con el artículo 46 de esta Ley.

Debido a las razones excepcionales a que se refiere el artículo 7 de esta Ley, la Legislatura local podrá aprobar un Balance presupuestario de recursos disponibles negativo para el Municipio respectivo. Para tal efecto, el tesorero municipal o su equivalente, será responsable de cumplir lo previsto en el artículo 6, párrafos terceros a quinto de esta Ley.

En referencia al párrafo anterior el artículo 7 señala que se podrá incurrir en un Balance presupuestario de recursos disponibles negativo cuando:

- I. Se presente una caída en el Producto Interno Bruto nacional en términos reales, y lo anterior origine una caída en las participaciones federales con respecto a lo aprobado en el Presupuesto de Egresos de la Federación, y ésta no logre compensarse con los recursos que, en su caso, reciban del Fondo de Estabilización de los Ingresos de las Entidades Federativas en los términos del artículo 19 de la Ley Federal de Presupuesto y Responsabilidad Hacendaria;
- II. Sea necesario cubrir el costo de la reconstrucción provocada por los desastres naturales declarados en los términos de la Ley General de Protección Civil, o
- III. Se tenga la necesidad de prever un costo mayor al 2 por ciento del Gasto no etiquetado observado en el Presupuesto de Egresos del ejercicio fiscal inmediato anterior, derivado de la implementación de ordenamientos jurídicos o medidas de política fiscal que, en ejercicios fiscales posteriores, contribuyan a mejorar ampliamente el Balance presupuestario de recursos disponibles negativo, ya sea porque generen mayores ingresos o menores gastos permanentes; es decir, que el valor presente neto de dicha medida supere ampliamente el costo de la misma en el ejercicio fiscal que se implemente.

Al 31 de diciembre de 2021 el ingreso y egreso devengado, que generó el Balance presupuestario de recursos disponibles sostenible, se muestra a continuación:

Concepto	Devengado
Ingresos Totales	4,358,177
Ingresos de Libre Disposición	3,674,325
Transferencias Federales Etiquetadas	706,879
Financiamiento Neto	-23,027

Concepto	Devengado
Egresos Presupuestarios	4,384,781
Gasto No Etiquetado (sin incluir Amortización de la Deuda Pública)	3,669,942
Gasto Etiquetado (sin incluir Amortización de la Deuda Pública)	714,840
Remanentes del Ejercicio Anterior	134,077
Remanentes de Ingresos de Libre Disposición aplicados en el periodo	106,995
Remanentes de Transferencias Federales Etiquetadas aplicados en el periodo	27,082
Balance Presupuestario	107,473
Balance Presupuestario sin Financiamiento Neto	130,500
Balance Presupuestario sin Financiamiento Neto y sin Remanentes del Ejercicio Anterior	-3,577

Por lo anterior se considera que el Balance presupuestario de recursos disponibles negativo del ejercicio anterior 2020 se restablece con este Balance presupuestario de recursos disponibles sostenible en lo que respecta de este ejercicio 2021.

AUMENTO O CREACIÓN DE NUEVO GASTO

Con Fundamento en los Artículos 8 y 21 que señalan lo siguiente:

Artículo 8.- Toda propuesta de aumento o creación de gasto del Presupuesto de Egresos, deberá acompañarse con la correspondiente fuente de ingresos distinta al Financiamiento, o compensarse con reducciones en otras previsiones de gasto.

No procederá pago alguno que no esté comprendido en el Presupuesto de Egresos, determinado por ley posterior o con cargo a Ingresos excedentes. La Entidad Federativa deberá revelar en la cuenta pública y en los informes que periódicamente entreguen a la Legislatura local, la fuente de ingresos con la que se haya pagado el nuevo gasto, distinguiendo el Gasto etiquetado y no etiquetado.

Artículo 21.- Los Municipios y sus Entes Públicos deberán observar las disposiciones establecidas en los artículos 8, 10, 11, 14, 15 y 17 de esta Ley.

Adicionalmente, los Municipios y sus Entes Públicos deberán observar lo previsto en el artículo 13 de esta Ley. Lo anterior, con excepción de la fracción III, segundo párrafo de dicho artículo, la cual sólo será aplicable para los Municipios de más de 200,000 habitantes, de acuerdo con el último censo o conteo de población que publique el Instituto Nacional de Estadística y Geografía.

Las autorizaciones a las que se hace mención en dichos artículos serán realizadas por las autoridades municipales competentes.

Por lo anterior se informa de los importes por los siguientes conceptos:

Tabla adecuaciones presupuestarias de los Ingresos:

INGRESOS DE LIBRE DISPOSICIÓN	APROBADO	DEVENGADO/ RECAUDADO	VARIACIÓN/ MODIFICACIÓN
IMPUESTOS	1,267,000,236.00	1,573,559,396.92	306,559,160.92
DERECHOS	967,293,579.00	1,014,994,110.89	47,700,531.89
PRODUCTOS	22,830,855.00	13,689,982.87	-9,140,872.13
APROVECHAMIENTOS	100,450,003.00	100,159,169.56	-290,833.44

INGRESOS DE LIBRE DISPOSICIÓN	APROBADO	DEVENGADO/ RECAUDADO	VARIACIÓN/ MODIFICACIÓN
INGRESOS POR VENTA DE BIENES, PRESTACIÓN DE SERVICIOS Y OTROS INGRESOS	0.00	142,267.38	142,267.38
PARTICIPACIONES	773,390,999.00	786,193,286.05	12,802,287.05
CONVENIOS	244,808.00	50,566.75	-194,241.25
INCENTIVOS DERIVADOS DE LA COLABORACIÓN FISCAL	184,346,724.00	185,536,071.99	1,189,347.99
TRANSFERENCIAS DEL GOBIERNO DEL ESTADO	8,649,334.00	0.00	-8,649,334.00
TOTAL DE INGRESOS	3,324,206,538.00	3,674,324,852.41	350,118,314.41

MODIFICACIONES AL PRESUPUESTO DE EGRESOS DEL MUNICIPIO DE BENITO JUÁREZ, QUINTANA ROO CORRESPONDIENTES AL EJERCICIO FISCAL 2021.			
Capítulo	Presupuesto de Egresos Aprobado	Ampliación / Reducción	Presupuesto Modificado
1000 Servicios Personales	1,768,522,258.00	498,064,849.86	2,266,587,107.86
2000 Materiales y Suministros	226,629,960.00	-48,730,202.94	177,899,757.06
3000 Servicios Generales	980,452,046.00	-30,531,833.14	949,920,212.86
4000 Transferencias, Asignaciones, Subsidios y Otras Ayudas	744,976,460.00	-34,080,213.02	710,896,246.98
5000 Bienes Muebles, Inmuebles e Intangibles	9,442,428.00	904,376.97	10,346,804.97

MODIFICACIONES AL PRESUPUESTO DE EGRESOS DEL MUNICIPIO DE BENITO JUÁREZ, QUINTANA ROO CORRESPONDIENTES AL EJERCICIO FISCAL 2021.			
Capítulo	Presupuesto de Egresos Aprobado	Ampliación / Reducción	Presupuesto Modificado
6000 Inversión Pública	158,371,969.00	61,066,167.78	219,438,136.78
Inversiones			
7000 Financieras y Otras Provisiones	2,000,000.00	-2,000,000.00	0
9000 Deuda Pública	120,000,000.00	-47,279,480.00	72,720,520.00
T O T A L	4,010,395,121.00	397,413,665.51	4,407,808,786.51

PASIVO CIRCULANTE AL CIERRE DEL EJERCICIO

En relación al artículo 13 fracción VIII y el Artículo 21 se informará los siguientes:

Artículo 13.- Una vez aprobado el Presupuesto de Egresos, para el ejercicio del gasto, las Entidades Federativas deberán observar las disposiciones siguientes:

VIII. Una vez concluida la vigencia del Presupuesto de Egresos, sólo procederá realizar pagos con base en dicho presupuesto, por los conceptos efectivamente devengados en el año que corresponda y que se hubieren registrado en el informe de cuentas por pagar y que integran el pasivo circulante al cierre del ejercicio. En el caso de las Transferencias federales etiquetadas se estará a lo dispuesto en el artículo 17 de esta Ley.

Artículo 21.- Los Municipios y sus Entes Públicos deberán observar las disposiciones establecidas en los artículos 8, 10, 11, 14, 15 y 17 de esta Ley.

Adicionalmente, los Municipios y sus Entes Públicos deberán observar lo previsto en el artículo 13 de esta Ley. Lo anterior, con excepción de la fracción III, segundo párrafo de dicho artículo, la cual sólo será aplicable para los Municipios de más de 200,000 habitantes, de acuerdo con el último censo o conteo de población que publique el Instituto Nacional de Estadística y Geografía.

Las autorizaciones a las que se hace mención en dichos artículos serán realizadas por las autoridades municipales competentes.

H. Ayuntamiento del Municipio de Benito Juárez				
Informe de cuentas por pagar y que integran el pasivo circulante al cierre del ejercicio				
Ejercicio 2021 (Miles de Pesos)				
COG	Concepto	Devengado (a)	Pagado (b)	Cuentas por pagar (c) = (a-b)
	Gasto No Etiquetado	3,674,863	3,174,487	500,376
1000	Servicios Personales	1,746,412	1,614,129	132,283
2000	Materiales y suministros	177,900	126,842	51,058
3000	Servicios generales	949,320	745,890	203,430
	Transferencias, Asignaciones, Subsidios y			
4000	Otras Ayudas	693,833	616,527	77,306
5000	Bienes muebles, inmuebles e intangibles	8,163	4,281	3,882
6000	Inversión pública	82,081	49,664	32,417

H. Ayuntamiento del Municipio de Benito Juárez				
Informe de cuentas por pagar y que integran el pasivo circulante al cierre del ejercicio				
Ejercicio 2021 (Miles de Pesos)				
COG	Concepto	Devengado (a)	Pagado (b)	Cuentas por pagar (c) = (a-b)
7000	Inversiones financieras y otras provisiones	0	0	0
8000	Participaciones y aportaciones	0	0	0
9000	Deuda pública	17,154	17,154	0
	Gasto Etiquetado	732,946	709,688	23,258
1000	Servicios personales	520,175	498,111	22,064
2000	Materiales y Suministros	0	0	0
3000	Servicios Generales	600	0	600
4000	Transferencias, asignaciones, subsidios y otras ayudas	17,063	17,063	0
5000	Bienes muebles, inmuebles e intangibles	2,184	2,184	0
6000	Inversión pública	137,357	136,763	594
7000	Inversiones financieras y otras provisiones	0	0	0
8000	Participaciones y aportaciones	0	0	0
9000	Deuda pública	55,566	55,566	0
	Total	4,407,809	3,884,175	523,634

DEUDA PÚBLICA Y OBLIGACIONES

Se revelará la información detallada de cada Financiamiento u Obligación contraída en los términos del Título Tercero Capítulo Uno de la Ley de Disciplina Financiera de las Entidades Federativas y Municipios, incluyendo como mínimo, el importe, tasa, plazo, comisiones y demás accesorios pactados, con fundamento Artículo 25 LDF, que señala:

Artículo 25.- Los Entes Públicos estarán obligados a contratar los Financiamientos y Obligaciones a su cargo bajo las mejores condiciones de mercado.

Una vez celebrados los instrumentos jurídicos relativos, a más tardar 10 días posteriores a la inscripción en el Registro Público Único, el Ente Público deberá publicar en su página oficial de Internet dichos instrumentos. Asimismo, el Ente Público presentará en los informes trimestrales a que se refiere la Ley General de Contabilidad Gubernamental y en su respectiva cuenta pública, la información detallada de cada Financiamiento u Obligación contraída en los términos de este Capítulo, incluyendo como mínimo, el importe, tasa, plazo, comisiones y demás accesorios pactados.

NÚMERO DE CRÉDITO	TIPO	INSTITUCIÓN BANCARIA	PLAZO EN MESES	IMPORTE (MILES DE PESOS)		TASA DE INTERÉS PACTADA	PAGO DE COMISIONES Y OTROS GASTOS HONORARIOS FIDUCIARIOS AL AÑO (MILES DE PESOS)	INSTRUMENTOS DERIVADOS TIPO/INSTITUCIÓN/TASA/ IMPORTE/PLAZO
				CONTRATADO	DISPUERTO			
988444367	REFINANCIAMIENTO	BBVA Bancomer	180	500,000	498,463	TIIE 28 +0.50 pp	101	Ninguno
960500528	REFINANCIAMIENTO	Banco Azteca, S.A.	180	500,000	480,016	TIIE 28 +0.65 pp	101	
				TOTALES	978,479		203	

OBLIGACIONES A CORTO PLAZO

Al 31 de diciembre de 2021, H. Ayuntamiento del Municipio de Benito Juárez, Quintana Roo, no tiene Obligaciones de Corto Plazo.

El H. Ayuntamiento del Municipio de Benito Juárez Quintana Roo, no cuenta con obligaciones a corto plazo, referidas en el Capítulo II, Artículos 30, 31 y 32 de la Ley de Disciplina Financiera de las Entidades Federativas y Municipios, que señalan lo siguiente:

Artículo 30.- Las Entidades Federativas y los Municipios podrán contratar Obligaciones a corto plazo sin autorización de la Legislatura local, siempre y cuando se cumplan las siguientes condiciones:

- I. En todo momento, el saldo insoluto total del monto principal de estas Obligaciones a corto plazo no exceda del 6 por ciento de los Ingresos totales aprobados en su Ley de Ingresos, sin incluir Financiamiento Neto, de la Entidad Federativa o del Municipio durante el ejercicio fiscal correspondiente;
- II. Las Obligaciones a corto plazo queden totalmente pagadas a más tardar tres meses antes de que concluya el periodo de gobierno de la administración correspondiente, no pudiendo contratar nuevas Obligaciones a corto plazo durante esos últimos tres meses;
- III. Las Obligaciones a corto plazo deberán ser quirografarias, y IV. Ser inscritas en el Registro Público Único. Para dar cumplimiento a la contratación de las Obligaciones a corto plazo bajo mejores condiciones de mercado, se deberá cumplir lo dispuesto en el penúltimo párrafo del artículo 26 de la presente Ley. Las Obligaciones a corto plazo que se contraten quedarán sujetas a los requisitos de información previstos en esta Ley.

Artículo 31.- Los recursos derivados de las Obligaciones a corto plazo deberán ser destinados exclusivamente a cubrir necesidades de corto plazo, entendiendo dichas necesidades como insuficiencias de liquidez de carácter temporal.

Las Entidades Federativas y los Municipios presentarán en los informes periódicos a que se refiere la Ley General de Contabilidad Gubernamental y en su respectiva cuenta pública, la información detallada de las Obligaciones a corto plazo contraídas en los términos del presente Capítulo, incluyendo por lo menos importe, tasas, plazo, comisiones y cualquier costo relacionado. Adicionalmente, deberá incluir la tasa efectiva de las Obligaciones a corto plazo a que hace referencia el artículo 26, fracción IV, calculada conforme a la metodología que para tal efecto emita la Secretaría.

Artículo 32.- Las Obligaciones a corto plazo a que se refiere el presente Capítulo no podrán ser objeto de Refinanciamiento o Reestructura a plazos mayores a un año.

EVALUACIÓN DE CUMPLIMIENTO

Se revelará, la información relativa al cumplimiento de los convenios de Deuda Garantizada, con Fundamento Artículo 40 LDF, que señala:

Artículo 40.- La Secretaría realizará periódicamente la evaluación del cumplimiento de las obligaciones específicas de responsabilidad hacendaria a cargo de los Estados; a su vez, los Estados realizarán dicha evaluación de las obligaciones a cargo de los Municipios, en términos de lo establecido en los propios convenios. Para ello, los Estados y Municipios enviarán trimestralmente a la Secretaría y al Estado, respectivamente, la información que se especifique en el convenio correspondiente para efectos de la evaluación periódica de cumplimiento.

En todo caso, el Estado, a través de la secretaría de finanzas o su equivalente, deberá remitir la evaluación correspondiente de cada Municipio a la Secretaría.

Los Estados y Municipios serán plenamente responsables de la validez y exactitud de la documentación e información que respectivamente entreguen para realizar la evaluación del cumplimiento referida en el párrafo anterior.

La Secretaría y Los Estados deberán publicar, a través de su respectiva página oficial de Internet, el resultado de las evaluaciones que realicen en términos de este artículo. Adicionalmente, los Estados y Municipios deberán incluir en un apartado de su respectiva cuenta pública y en los informes que periódicamente entreguen a la Legislatura local, la información relativa al cumplimiento de los convenios.

Evaluación del nivel de endeudamiento de los Municipios, segundo semestre de 2021

Resultado del Sistema de Alertas

(Porcentajes y rangos)

Entidad Federativa	Municipio	Resultado del Sistema de Alertas
Quintana Roo	Benito Juárez	
Indicador 1: Deuda Pública y Obligaciones sobre Ingresos de Libre Disposición (DyO/ILD)	Indicador 2: Servicio de la Deuda y de Obligaciones sobre Ingresos de Libre Disposición (SDyPI/ILD)	Indicador 3: Obligaciones a Corto Plazo y Proveedores y Contratistas sobre Ingresos Totales (OCPyPC/IT)
25.4%	2.0%	2.8%

ABREVIATURAS

- APP: ASOCIACIONES PÚBLICO PRIVADAS.
- DYO: DEUDA Y OBLIGACIONES.
- ILD: INGRESOS DE LIBRE DISPOSICIÓN.
- IT: INGRESOS TOTALES.
- OCP: OBLIGACIONES A CORTO PLAZO
- PC: PROVEEDORES Y CONTRATISTAS.
- PI: PAGO DE INVERSIÓN.
- SD (CP): SERVICIO DE LA DEUDA A CORTO PLAZO.
- SD (LP) SERVICIO DE LA DEUDA A LARGO PLAZO.
- SD: SERVICIO DE LA DEUDA.

“Bajo protesta de decir verdad declaramos que los Estados Financieros y sus Notas, son razonablemente correctos y son responsabilidad del emisor”

Director de Contabilidad

L.C Jesús Antonio Poot Tamay

Director de Ingresos

C.P.C. Yuri Salazar Ceballos

Tesoroero Municipal

L.A.E. Marcelo José Guzmán

Directora Financiera

C. Perla Evanery Aguilar Marfil

Director de Egresos

LIC. José Cuauhtémoc Iraburo Zarate

2 ESTADOS E INFORMES PRESUPUESTARIOS

2.1 ESTADO ANALÍTICO DE INGRESOS

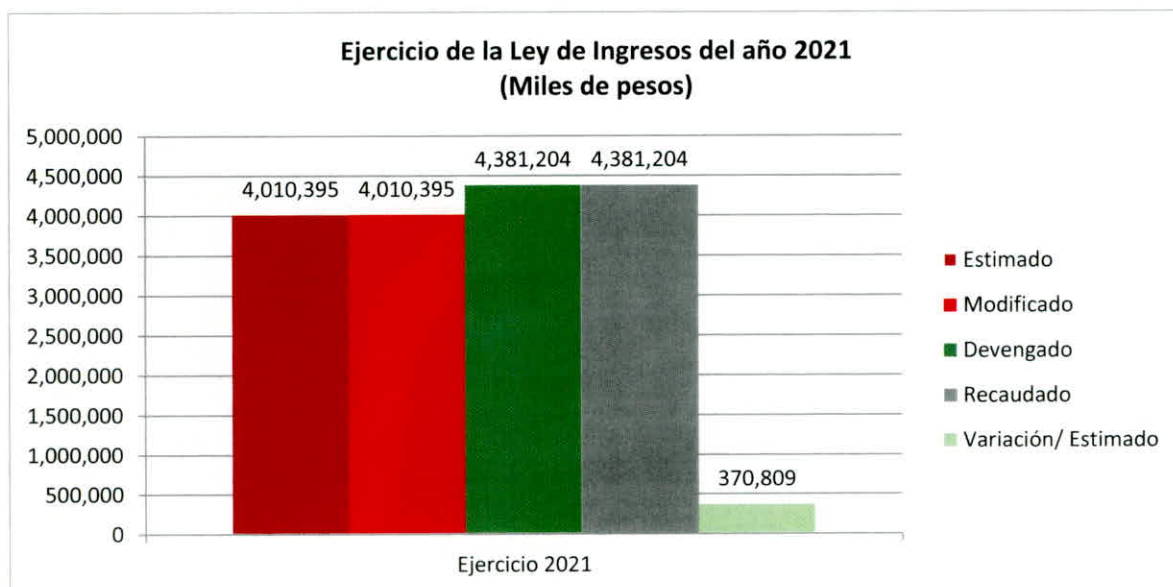
H. Ayuntamiento del Municipio de Benito Juárez Quintana Roo						
Estado Analítico de Ingresos						
Del 1 de enero al 31 de diciembre de 2021						
(Miles de Pesos)						
Rubro de Ingresos	Ingreso					Diferencia
	Estimado	Ampliaciones y Reducciones	Modificado	Devengado	Recaudado	
Impuestos	1,267,000	0	1,267,000	1,573,559	1,573,559	306,559
Cuotas y Aportaciones de Seguridad Social	0	0	0	0	0	0
Contribuciones de Mejoras	0	0	0	0	0	0
Derechos	967,294	0	967,294	1,014,994	1,014,994	47,701
Productos ¹	22,831	0	22,831	13,690	13,690	-9,141
Aprovechamientos ²	100,450	0	100,450	100,159	100,159	-291
Ingresos por Ventas de Bienes, Prestación de Servicios y Otros Ingresos	0	0	0	142	142	142
Participaciones, Aportaciones, convenios, Incentivos derivados de la colaboración fiscal y fondos Distintos de Aportaciones	1,644,171	0	1,644,171	1,678,659	1,678,659	34,488
Transferencias, Asignaciones, Subsidios y Subvenciones, y pensiones y Jubilaciones	8,649	0	8,649	0	0	-8,649
Ingresos Derivados de Financiamientos	0	0	0	0	0	0
TOTAL	4,010,395	0	4,010,395	4,381,204	4,381,204	370,809
					Ingresos excedentes	
Estado Analítico de Ingresos Por Fuente de Financiamiento	Ingreso					Diferencia
	Estimado	Ampliaciones y Reducciones	Modificado	Devengado	Recaudado	
Ingresos del Poder Ejecutivo Federal o Estatal y de los Municipios	4,010,395	0	4,010,395	4,381,062	4,381,062	370,667
Impuestos	1,267,000	0	1,267,000	1,573,559	1,573,559	306,559
Cuotas y Aportaciones de Seguridad Social	0	0	0	0	0	0
Contribuciones de Mejoras	0	0	0	0	0	0
Derechos	967,294	0	967,294	1,014,994	1,014,994	47,701
Productos ¹	22,831	0	22,831	13,690	13,690	-9,141
Aprovechamientos ²	100,450	0	100,450	100,159	100,159	-291
Participaciones, Aportaciones, convenios, Incentivos derivados de la colaboración fiscal y fondos Distintos de Aportaciones	1,644,171	0	1,644,171	1,678,659	1,678,659	34,488
Transferencias, Asignaciones, Subsidios y Subvenciones, y pensiones y Jubilaciones	8,649	0	8,649	0	0	-8,649
Ingresos de los Entes Públicos de los Poderes Legislativo y Judicial, de los Órganos Autónomos y del Sector Paraestatal o Paramunicipal, así como de las Empresas Productivas del Estado	0	0	0	142	142	142
Cuotas y Aportaciones de Seguridad Social	0	0	0	0	0	0
Productos ¹	0	0	0	0	0	0
Ingresos por Ventas de Bienes, Prestación de Servicios y Otros Ingresos ³	0	0	0	142	142	142
Transferencias, Asignaciones, Subsidios y Subvenciones, y pensiones y Jubilaciones	0	0	0	0	0	0
Ingresos derivados de financiamiento	0	0	0	0	0	0
Ingresos Derivados de Financiamientos	0	0	0	0	0	0
TOTAL	4,010,395	0	4,010,395	4,381,204	4,381,204	370,809
					Ingresos excedentes	

1 Incluye intereses que generan las cuentas bancarias de los entes públicos en producto.

2 Incluye donativos en efectivo del Poder Ejecutivo, entre otros aprovechamientos.

3. Se refiere a los ingresos propios obtenidos por los Poderes Legislativo y Judicial, los Órganos Autónomos y las entidades de la administración pública paraestatal y paramunicipal, por sus actividades diversas no inherentes a su operación que generan recursos y que no sean ingresos por venta de bienes o prestación de servicios, tales como donativos en efectivo, entre otros

2.1.1 Análisis y Evolución de los Ingresos Presupuestarios.



Las causas primordiales que explican las variaciones observadas:

- a) Variación entre el presupuesto de ingresos devengado y el presupuesto aprobado:

En el ejercicio 2021, la Ley de Ingresos Estimada por el H. Ayuntamiento del Municipio de Benito Juárez Quintana Roo, fue por un importe de \$4,010,395 miles de pesos, ese importe fue menor que el año anterior que correspondió a \$4,356,674 miles de pesos, lo que significa una disminución porcentual de 7.95 puntos; en lo que respecta a la recaudación el importe asciende a \$4,381,204 miles de pesos, cifra mayor a los ingresos que fueron estimados en el ejercicio, por lo que se obtuvieron ingresos mayores a los estimados en un 9.25%, esto debido a la eficiencia en la obtención de los recursos.

2.2 ESTADOS ANALÍTICO DEL EJERCICIO DEL PRESUPUESTO DE EGRESOS

2.2.1 Estado Analítico de Ejercicio del Presupuesto por Objeto del Gasto.

H. Ayuntamiento del Municipio de Benito Juárez Quintana Roo						
Estado Analítico del Ejercicio del Presupuesto de Egresos						
Clasificación por Objeto del Gasto (Capítulo y Concepto)						
Del 1 de enero al 31 de diciembre de 2021						
(Miles de Pesos)						
Concepto	Egresos					Subejercicio
	Aprobado	Ampliaciones/ (Reducciones)	Modificado	Devengado	Pagado	
Servicios Personales	1,768,522	498,065	2,266,587	2,266,587	2,112,240	0
Remuneraciones al Personal de Carácter Permanente	397,750	103,052	500,802	500,802	488,721	0
Remuneraciones al Personal de Carácter Transitorio	115,570	48,508	164,078	164,078	163,932	0
Remuneraciones Adicionales y Especiales	369,565	155,454	525,018	525,018	480,671	0
Seguridad Social	201,556	83,529	285,085	285,085	228,443	0
Otras Prestaciones Sociales y Económicas	663,384	114,287	777,671	777,671	737,396	0
Previsiones	8,152	-8,152	0	0	0	0
Pago de Estímulos a Servidores Públicos	12,546	1,387	13,933	13,933	13,078	0
Materiales y Suministros	226,630	-48,730	177,900	177,900	126,842	0
Materiales de Administración, Emisión de Documentos y Artículos Oficiales	22,629	10,852	33,481	33,481	18,055	0
Alimentos y Utensilios	10,666	-196	10,470	10,470	5,747	0
Materias Primas y Materiales de Producción y Comercialización	53	-52	1	1	1	0
Materiales y Artículos de Construcción y de Reparación	28,839	2,916	31,755	31,755	11,475	0
Productos Químicos, Farmacéuticos y de Laboratorio	3,981	-3,201	779	779	779	0
Combustibles, Lubricantes y Aditivos	80,970	6,712	87,681	87,681	84,400	0
Vestuario, Blancos, Prendas de Protección y Artículos Deportivos	70,450	-70,029	421	421	411	0
Materiales y Suministros Para Seguridad	0	590	590	590	0	0
Herramientas, Refacciones y Accesorios Menores	9,042	3,679	12,720	12,720	5,974	0
Servicios Generales	980,452	-30,532	949,920	949,920	745,890	0
Servicios Básicos	132,365	71	132,437	132,437	132,431	0
Servicios de Arrendamiento	202,562	16,904	219,467	219,467	98,037	0
Servicios Profesionales, Científicos, Técnicos y Otros	161,759	-40,665	121,094	121,094	102,909	0
Servicios Financieros, Bancarios y Comerciales	41,242	-1,277	39,965	39,965	31,059	0
Servicios de Instalación, Reparación, Mantenimiento y Conservación	191,883	73,409	265,292	265,292	239,918	0
Servicios de Comunicación Social y Publicidad.	121,000	-13,637	107,363	107,363	84,100	0
Servicios de Traslado y Viáticos	5,887	-5,088	798	798	787	0
Servicios Oficiales	2,040	-1,073	967	967	967	0
Otros Servicios Generales	121,714	-59,177	62,537	62,537	55,682	0
Transferencias, Asignaciones, Subsidios y Otras Ayudas	744,976	-34,080	710,896	710,896	633,590	0
Transferencias Internas y Asignaciones al Sector Público	543,300	2,211	545,511	545,511	476,860	0
Transferencias al Resto del Sector Público	0	0	0	0	0	0
Subsidios y Subvenciones	61,900	18,599	80,499	80,499	80,499	0
Ayudas Sociales	107,760	-65,481	42,279	42,279	34,290	0
Pensiones y Jubilaciones	32,016	10,590	42,607	42,607	41,941	0
Transferencias a Fideicomisos, Mandatos y Otros Análogos	0	0	0	0	0	0
Transferencias a la Seguridad Social	0	0	0	0	0	0
Donativos	0	0	0	0	0	0
Transferencias al Exterior	0	0	0	0	0	0
Bienes Muebles, Inmuebles e Intangibles	9,442	904	10,347	10,347	6,465	0
Mobiliario y Equipo de Administración	7,322	-3,615	3,707	3,707	2,658	0
Mobiliario y Equipo Educativo y Recreativo	0	1,799	1,799	1,799	1,799	0
Equipo e Instrumental Médico y de Laboratorio	0	0	0	0	0	0
Vehículos y Equipo de Transporte	2,120	-845	1,275	1,275	1,275	0
Equipo de Defensa y Seguridad	0	2,507	2,507	2,507	0	0
Maquinaria, Otros Equipos y Herramientas	0	1,059	1,059	1,059	732	0
Activos Biológicos	0	0	0	0	0	0
Bienes Inmuebles	0	0	0	0	0	0
Activos Intangibles	0	0	0	0	0	0
Inversión Pública	158,372	61,066	219,438	219,438	186,427	0
Obra Pública en Bienes de Dominio Público	158,372	61,066	219,438	219,438	186,427	0
Obra Pública en Bienes Propios	0	0	0	0	0	0
Proyectos Productivos y Acciones de Fomento	0	0	0	0	0	0
Inversiones Financieras y Otras Provisiones	2,000	-2,000	0	0	0	0
Inversiones Para el Fomento de Actividades Productivas.	0	0	0	0	0	0

H. Ayuntamiento del Municipio de Benito Juárez Quintana Roo Estado Analítico del Ejercicio del Presupuesto de Egresos Clasificación por Objeto del Gasto (Capítulo y Concepto) Del 1 de enero al 31 de diciembre de 2021 (Miles de Pesos)						
Concepto	Egresos					Subejercicio
	Aprobado	Ampliaciones/ (Reducciones)	Modificado	Devengado	Pagado	
Acciones y Participaciones de Capital	0	0	0	0	0	0
Compra de Títulos y Valores	0	0	0	0	0	0
Concesión de Préstamos	0	0	0	0	0	0
Inversiones en Fideicomisos, Mandatos y Otros						0
Análogos	0	0	0	0	0	
Otras Inversiones Financieras	0	0	0	0	0	0
Provisiones para Contingencias y Otras Erogaciones						
Especiales	2,000	-2,000	0	0	0	0
Participaciones y Aportaciones	0	0	0	0	0	0
Participaciones	0	0	0	0	0	0
Aportaciones	0	0	0	0	0	0
Convenios	0	0	0	0	0	0
Deuda Pública	120,000	-47,279	72,721	72,721	72,721	0
Amortización de la Deuda Pública	57,411	-34,384	23,027	23,027	23,027	0
Intereses de la Deuda Pública	62,589	-12,896	49,693	49,693	49,693	0
Comisiones de la Deuda Pública	0	0	0	0	0	0
Gastos de la Deuda Pública	0	0	0	0	0	0
Costo por Coberturas	0	0	0	0	0	0
Apoyos Financieros	0	0	0	0	0	0
Adeudos de Ejercicios Fiscales Anteriores (Adefas)	0	0	0	0	0	0
Total del Gasto	4,010,395	397,414	4,407,809	4,407,809	3,884,175	0

2.2.2 Estado analítico de Ejercicio del Presupuesto en Clasificación Económica (Tipo de Gasto).

H. Ayuntamiento del Municipio de Benito Juárez Quintana Roo Estado Analítico del Ejercicio del Presupuesto de Egresos Clasificación Económica (por Tipo de Gasto) Del 1 de enero al 31 de diciembre de 2021 (Miles de Pesos)						
Concepto	Egresos					Subejercicio
	Aprobado	Ampliaciones/ (Reducciones)	Modificado	Devengado	Pagado	
Gasto Corriente	3,690,564	372,132	4,062,696	4,062,696	3,576,621	0
Gasto de Capital	167,814	61,971	229,785	229,785	192,892	0
Amortización de la Deuda y Disminución de Pasivos	120,000	-47,279	72,721	72,721	72,721	0
Pensiones y Jubilaciones	32,016	10,590	42,607	42,607	41,941	0
Participaciones	0	0	0	0	0	0
Total del Gasto	4,010,395	397,414	4,407,809	4,407,809	3,884,175	0

2.2.3 Estado Analítico de Ejercicio del Presupuesto en Clasificación Administrativa.

H. Ayuntamiento del Municipio de Benito Juárez Quintana Roo						
Estado Analítico del Ejercicio del Presupuesto de Egresos						
Clasificación Administrativa						
Del 1 de enero al 31 de diciembre de 2021						
(Miles de Pesos)						
Concepto	Egresos					Subejercicio
	Aprobado	Ampliaciones/ (Reducciones)	Modificado	Devengado	Pagado	
Cabildo	77,284	19,083	96,367	96,367	92,245	0
Presidencia Municipal	233,788	-7,648	226,140	226,140	195,778	0
Secretaría General Del Ayuntamiento	154,225	4,963	159,188	159,188	146,120	0
Tesorería Municipal	734,340	-220,845	513,495	513,495	488,129	0
Oficialía mayor	485,245	114,339	599,584	599,584	491,942	0
Contraloría Municipal	28,112	5,763	33,874	33,874	31,794	0
Secretaría Municipal De Seguridad Publica Y Transito	568,520	-23,380	545,140	545,140	504,259	0
Secretaría Municipal De Obras Publicas Y Servicios	915,333	472,630	1,387,964	1,387,964	1,176,664	0
Secretaría Municipal De Ecología Y Desarrollo Urbano	54,546	3,408	57,954	57,954	54,257	0
Secretaría Municipal De Desarrollo Social Y Económico	97,494	8,621	106,116	106,116	96,366	0
Sistema DIF Municipal	109,365	-3,947	105,418	105,418	100,347	0
Instituto Municipal Del Deporte	27,891	-6,633	21,258	21,258	18,523	0
Instituto De Planeación Para El Desarrollo Urbano (Implan)	4,836	621	5,457	5,457	5,331	0
Instituto Municipal De La Cultura Y Las Artes	26,254	12,455	38,709	38,709	36,932	0
Instituto Municipal De La Mujer	24,083	1,781	25,864	25,864	24,519	0
Instituto Municipal De Desarrollo Administrativo E Innovación	10,680	1,536	12,216	12,216	11,798	0
Solución Integral De Residuos Sólidos Cancún	427,800	13,699	441,499	441,499	378,064	0
Asociación De Futbol Pioneros A.C.	12,000	0	12,000	12,000	11,927	0
Instituto Municipal De La Juventud	4,700	-2,000	2,700	2,700	2,700	0
Radio Cultural Ayuntamiento	9,099	1,737	10,836	10,836	10,448	0
Instituto Municipal Contra las Adicciones	4,800	1,231	6,031	6,031	6,031	0
Total del Gasto	4,010,395	397,414	4,407,809	4,407,809	3,884,175	0

2.2.4 Estado Analítico de Ejercicio del Presupuesto de Egresos en Clasificación Funcional.

H. Ayuntamiento del Municipio de Benito Juárez Quintana Roo						
Estado Analítico del Ejercicio del Presupuesto de Egresos						
Clasificación Funcional (Finalidad y Función)						
Del 1 de enero al 31 de diciembre de 2021						
(Miles de Pesos)						
Concepto	Egresos					Subejercicio
	Aprobado	Ampliaciones/ (Reducciones)	Modificado	Devengado	Pagado	
Gobierno	2,045,227	-48,611	1,996,616	1,996,616	1,780,116	0
Legislación	0	12,258	12,258	12,258	12,175	0
Justicia	0	0	0	0	0	0
Coordinación de la Política de Gobierno	289,179	39,537	328,716	328,716	306,356	0
Relaciones Exteriores	0	0	0	0	0	0
Asuntos Financieros y Hacendarios	497,025	-174,076	322,949	322,949	304,938	0
Seguridad Nacional	0	0	0	0	0	0
Asuntos de Orden Público y de Seguridad Interior	630,704	-31,630	599,074	599,074	554,806	0
Otros Servicios Generales	628,319	105,299	733,618	733,618	601,841	0
Desarrollo Social	1,722,184	494,015	2,216,198	2,216,198	1,916,549	0
Protección Ambiental	452,440	16,269	468,709	468,709	403,291	0
Vivienda y Servicios a la Comunidad	945,633	474,758	1,420,391	1,420,391	1,207,406	0
Salud	14,630	10,293	24,922	24,922	21,932	0
Recreación, Cultura y Otras Manifestaciones Sociales	67,945	12,784	80,729	80,729	75,796	0
Educación	40,239	-6,108	34,131	34,131	28,857	0
Protección Social	196,597	-11,981	184,616	184,616	176,567	0
Otros Asuntos Sociales	4,700	-2,000	2,700	2,700	2,700	0
Desarrollo Económico	122,985	-711	122,274	122,274	114,790	0
Asuntos Económicos, Comerciales y Laborales en General	0	0	0	0	0	0
Agropecuaria, Silvicultura, Pesca y Caza	0	0	0	0	0	0
Combustibles y Energía	0	0	0	0	0	0
Minería, Manufacturas y Construcción	0	0	0	0	0	0
Transporte	0	0	0	0	0	0
Comunicaciones	0	0	0	0	0	0
Turismo	122,985	-711	122,274	122,274	114,790	0
Ciencia, Tecnología e Innovación	0	0	0	0	0	0
Otras Industrias y Otros Asuntos Económicos	0	0	0	0	0	0
Otras no Clasificadas en Funciones Anteriores	120,000	-47,279	72,721	72,721	72,721	0
Transacciones de la Deuda Pública / Costo Financiero de la Deuda	120,000	-47,279	72,721	72,721	72,721	0
Transferencias, Participaciones y Aportaciones entre Diferentes Niveles y Órdenes de Gobierno	0	0	0	0	0	0
Saneamiento del Sistema Financiero	0	0	0	0	0	0
Adeudos de Ejercicios Fiscales Anteriores	0	0	0	0	0	0
Total del Gasto	4,010,395	397,414	4,407,809	4,407,809	3,884,175	0

2.2.5 Endeudamiento Neto.

H. Ayuntamiento del Municipio de Benito Juárez Quintana Roo			
Endeudamiento Neto			
Del 1 de enero al 31 de diciembre de 2021			
(Miles de Pesos)			
Identificación de Crédito o Instrumento	Contratación / Colocación	Amortización	Endeudamiento Neto
	A	B	C = A - B
Créditos Bancarios			
BBBVA BANCOMER, S. A. CRÉDITO 988444367	492,234	10,638	481,596
BANCO AZTECA, S. A. CRÉDITO 960500528	462,868	12,389	450,479
Total Créditos Bancarios	955,102	23,027	932,075
Otros Instrumentos de Deuda			
----	0	0	0
----	0	0	0
----	0	0	0
Total Otros Instrumentos de Deuda	0	0	0
TOTAL	0	0	0

2.2.6 Intereses de la Deuda.

H. Ayuntamiento del Municipio de Benito Juárez Quintana Roo		
Intereses de la Deuda		
Del 1 de enero al 31 de diciembre de 2021		
(Miles de Pesos)		
Identificación de Crédito o Instrumento	Devengado	Pagado
Créditos Bancarios		
BBBVA BANCOMER,S. A. CRÉDITO 988444367	25,302	25,302
BANCO AZTECA, S. A. CRÉDITO 960500528	24,391	24,391
Total de Intereses de Créditos Bancarios	49,693	49,693
Otros Instrumentos de Deuda		
----	0	0
----	0	0
----	0	0
Total de Intereses de Otros Instrumentos de Deuda	0	0
TOTAL	0	0

2.2.7 Indicadores de Postura Fiscal.

H. Ayuntamiento del Municipio de Benito Juárez Quintana Roo
Indicadores de Postura Fiscal
Del 1 de enero al 31 de diciembre de 2021

Concepto	Estimado	Devengado	Pagado ³
I. Ingresos Presupuestarios (I=1+2)	0	0	0
1. Ingresos del Gobierno de la Entidad Federativa ¹			
2. Ingresos del Sector Paraestatal ¹	0	0	0
II. Egresos Presupuestarios (II=3+4)	0	0	0
3. Egresos del Gobierno de la Entidad Federativa ²			
4. Egresos del Sector Paraestatal ²	0	0	0
III. Balance Presupuestario (Superávit o Déficit) (II = I - IV)	0	0	0

No Aplica

Concepto	Estimado	Devengado	Pagado ³
III. Balance presupuestario (Superávit o Déficit)	0	0	0
IV. Intereses, Comisiones y Gastos de la Deuda	0	0	0
V. Balance Primario (Superávit o Déficit) (V= III - IV)	0	0	0

Concepto	Estimado	Devengado	Pagado ³
A. Financiamiento	0	0	0
B. Amortización de la deuda	0	0	0
C. Endeudamiento o desendeudamiento (C = A - B)	0	0	0

¹ Los Ingresos que se presentan son los ingresos presupuestario totales sin incluir los ingresos por financiamientos. Los Ingresos del Gobierno de la Entidad Federativa corresponden a los del Poder Ejecutivo, Legislativo Judicial y Autónomos

² Los egresos que se presentan son los egresos presupuestarios totales sin incluir los egresos por amortización. Los egresos del Gobierno de la Entidad Federativa corresponden a los del Poder Ejecutivo, Legislativo, Judicial y Órganos Autónomos

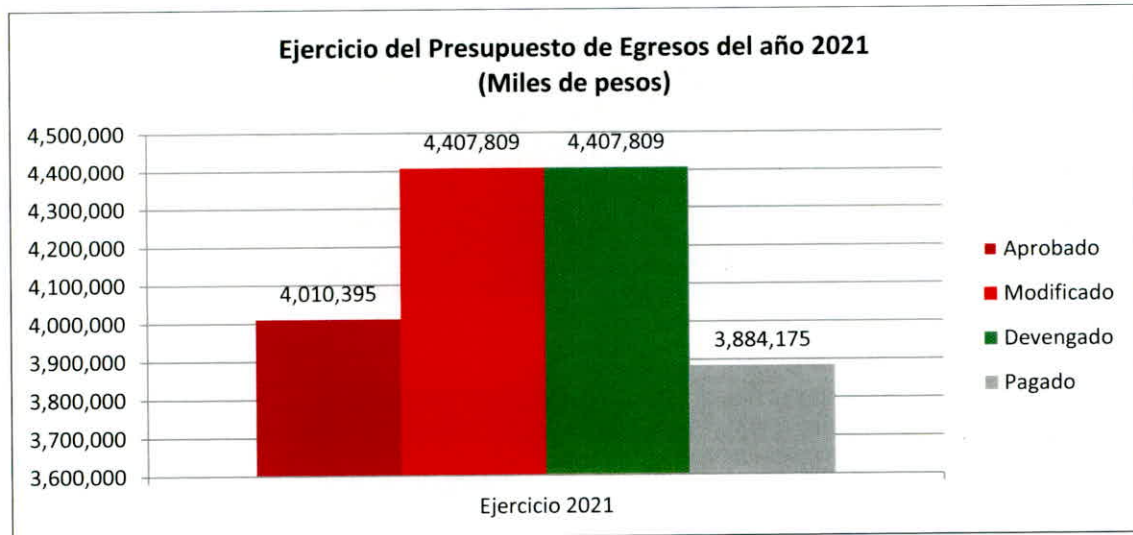
³ Para Ingresos se reportan los ingresos recaudados; para egresos se reportan los egresos pagados

En cumplimiento a lo dispuesto por el artículo 48 de la Ley General de Contabilidad Gubernamental y en relación al artículo 46, fracciones I, incisos a), b), c), d), e), g) y h), y II, incisos a) y b) de la misma Ley, respecto al Gasto por Categoría Programática, se aclara que este no es un Estado Financiero obligatorio, y en consecuencia no le es aplicable al H. Ayuntamiento del Municipio de Benito Juárez.

2.3 ANÁLISIS DEL EJERCICIO DEL PRESUPUESTO DE EGRESOS

2.3.1 Presupuesto Aprobado y Adecuaciones.

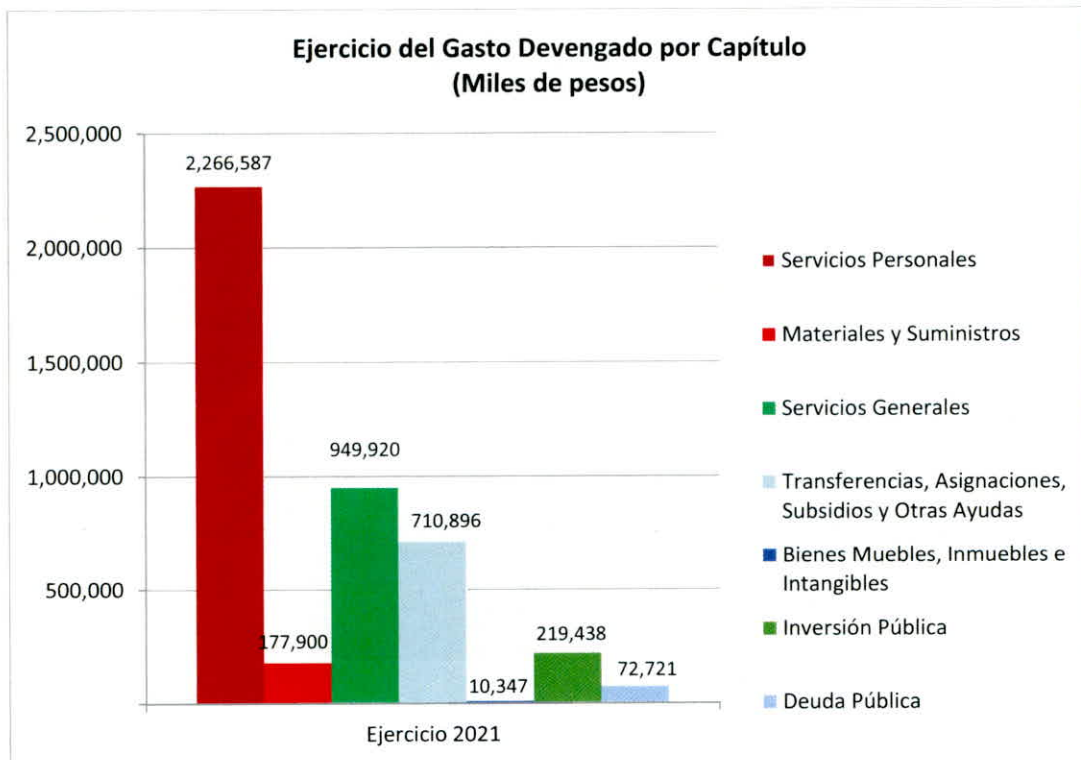
El presupuesto de egresos aprobado para el Municipio de Benito Juárez Quintana Roo, ascendió a la suma de \$4,010,395 miles de pesos, ese importe, fue modificado mediante ampliaciones y reducciones líquidas presupuestales durante el año 2021, con un efecto neto igual a \$397,414 miles de pesos, quedando un presupuesto modificado de \$4,407,809 miles de pesos, de los cuales se devengó la cantidad de \$4,407,809 miles de pesos en el año fiscal del que se rinde cuenta en este informe.



2.3.2 Ejercicio del Presupuesto de Egresos 2021.

ANÁLISIS DEL EJERCICIO DEL PRESUPUESTO DE EGRESOS DEL AÑO 2021

En el ejercicio 2021, el presupuesto devengado fue de \$4,407,809 miles de pesos, cifra superior en 9.91 puntos porcentuales con relación al presupuesto aprobado de \$4,010,395 miles de pesos.



En relación al Gasto de Capital Devengado, se realizaron compras de Mobiliario y Equipo de Administración por la cantidad de \$3,707; Mobiliario y Equipo Educativo y Recreativo por \$1,799, Vehículos y Equipo de transporte por \$1,275, Equipo de Defensa y Seguridad por \$2,507 y Maquinaria, Otros Equipos y Herramientas por \$1,059; cifras en miles de pesos.

3 INFORMACIÓN PROGRAMÁTICA

3.1 GASTO POR CATEGORÍA PROGRAMÁTICA

H. Ayuntamiento del Municipio de Benito Juárez Quintana Roo						
Gasto por Categoría Programática						
Del 1 de enero al 31 de diciembre de 2021						
(Miles de Pesos)						
Concepto	Egresos					Subejercicio
	Aprobado	Ampliaciones/ (Reducciones)	Modificado	Devengado	Pagado	
Programas	0	0	0	0	0	0
Subsidios: Sector Social y Privado o Entidades Federativas y Municipios	0	0	0	0	0	0
Sujetos a Reglas de Operación	0	0	0	0	0	0
Otros Subsidios	0	0	0	0	0	0
Desempeño de las Funciones	0	0	0	0	0	0
Prestación de Servicios Públicos	0	0	0	0	0	0
Provisión de Bienes Públicos	0	0	0	0	0	0
Planeación, seguimiento y evaluación de políticas públicas	0	0	0	0	0	0
Promoción y fomento	0	0	0	0	0	0
Regulación y supervisión	0	0	0	0	0	0
Funciones de las Fuerzas Armadas (Únicamente Gobierno Federal)	0	0	0	0	0	0
Específicos	0	0	0	0	0	0
Proyectos de Inversión	0	0	0	0	0	0
Administrativos y de Apoyo	0	0	0	0	0	0
Apoyo al proceso presupuestario y para mejorar la eficiencia institucional	0	0	0	0	0	0
Apoyo a la función pública y al mejoramiento de la gestión	0	0	0	0	0	0
Operaciones ajenas	0	0	0	0	0	0
Compromisos	0	0	0	0	0	0
Obligaciones de cumplimiento de resolución jurisdiccional	0	0	0	0	0	0
Desastres Naturales	0	0	0	0	0	0
Obligaciones	0	0	0	0	0	0
Pensiones y jubilaciones	0	0	0	0	0	0
Aportaciones a la seguridad social	0	0	0	0	0	0
Aportaciones a fondos de estabilización	0	0	0	0	0	0
Aportaciones a fondos de inversión y reestructura de pensiones	0	0	0	0	0	0
Programas de Gasto Federalizado (Gobierno Federal)	0	0	0	0	0	0
Gasto Federalizado	0	0	0	0	0	0
Participaciones a entidades federativas y municipios	0	0	0	0	0	0
Costo financiero, deuda o apoyos a deudores y ahorradores de la banca	0	0	0	0	0	0
Adeudos de ejercicios fiscales anteriores	0	0	0	0	0	0
Total del Gasto	0	0	0	0	0	0

No Aplica

En cumplimiento a lo dispuesto por el artículo 48 de la Ley General de Contabilidad Gubernamental y en relación al artículo 46, fracciones I, incisos a), b), c), d), e), g) y h), y II, incisos a) y b) de la misma Ley, respecto al Gasto por Categoría Programática, se aclara que este no es un Estado Financiero obligatorio, y en consecuencia no le es aplicable al H. Ayuntamiento del Municipio de Benito Juárez.

3.2 Principales Indicadores de Programas Presupuestarios según la Clasificación Funcional

H. Ayuntamiento del Municipio de Benito Juárez						
Indicadores de Resultados por Programa Presupuestario y Alineación Funcional						
Ejercicio 2021						
Folio de Pp	PROGRAMA PRESUPUESTARIO / ALINEACIÓN FUNCIONAL (FINALIDAD, FUNCIÓN, ACTIVIDAD INSTITUCIONAL) / INDICADOR	Meta	Avance			
			Trimestre 1	Trimestre 2	Trimestre 3	Trimestre 4
	Nombre / Nivel de Objetivo / Descripción / Método de Cálculo / Tipo de Método / Periodicidad / Meta Anual Programada / Avance Registrado					
	No Técnica					
	Promedio de aprovechamiento.					
	Nivel Objetivo de COMPONENTE					
	PROMEDIO					
	SEMESTRAL, ANUAL					
	Meta Anual Programada					
		Avance Registrado				
	No Técnica					
	Porcentaje de Absorción					
	PORCENTAJE					
	SEMESTRAL, ANUAL					
	Meta Anual Programada					
		Avance Registrado				
	No Técnica					
	Porcentaje de eficiencia terminal					
	Nivel Objetivo de COMPONENTE					
	PORCENTAJE					
	SEMESTRAL, ANUAL					
	Meta Anual Programada					
		Avance Registrado				

No Aplica

En cumplimiento a lo dispuesto por el artículo 48 de la Ley General de Contabilidad Gubernamental y en relación al artículo 46, fracciones I, incisos a), b), c), d), e), g) y h), y II, incisos a) y b) de la misma Ley, respecto al Gasto por Categoría Programática, se aclara que este no es un Estado Financiero obligatorio, y en consecuencia no le es aplicable al H. Ayuntamiento del Municipio de Benito Juárez.



ANEXOS

H. Ayuntamiento del Municipio de Benito Juárez Quintana Roo Estado de Situación Financiera Detallado – LDF Al 31 de diciembre de 2021 y Ejercicio Fiscal 2020 (Miles de pesos)					
Concepto	2021	2020	Concepto	2021	2020
Total de Activos Circulantes	978,940	1,072,862	Total de Pasivos Circulantes	1,334,656	1,288,199
Activo No Circulante			Pasivo No Circulante		
Inversiones Financieras a Largo Plazo	0	0	Cuentas por Pagar a Largo Plazo	0	0
Derechos a Recibir Efectivo o Equivalentes a Largo Plazo	13,508	13,508	Documentos por Pagar a Largo Plazo	0	0
Bienes Inmuebles, Infraestructura y Construcciones en Proceso	3,647,165	3,613,143	Deuda Pública a Largo Plazo	932,075	955,102
Bienes Muebles	867,054	856,707	Pasivos Diferidos a Largo Plazo	0	0
Activos Intangibles	75,993	75,993	Fondos y Bienes de Terceros en Garantía y/o en Administración a Largo Plazo	0	0
Depreciación, Deterioro y Amortización Acumulada de Bienes	-982,541	-918,486	Provisiones a Largo Plazo	0	0
Activos Diferidos	0	0	Total de Pasivos No Circulantes	932,075	955,102
Estimación por Pérdida o Deterioro de Activos no Circulantes	0	0	Total del Pasivo	2,266,731	2,243,302
Otros Activos no Circulantes	0	0	HACIENDA PÚBLICA/PATRIMONIO		
Total de Activos No Circulantes	3,621,180	3,640,865	Hacienda Pública/Patrimonio Contribuido	3,373,919	3,373,919
Total de Activo	4,600,120	4,663,727	Aportaciones	2,910,800	2,910,800
			Donaciones de Capital	463,119	463,119
			Actualización de la Hacienda Pública/Patrimonio	0	0
			Hacienda Pública/Patrimonio Generado	-1,040,530	-953,493
			Resultados del Ejercicio (Ahorro/ Desahorro)	84,183	-235,395
			Resultados de Ejercicios Anteriores	-78,429	156,965
			Revalúos	0	0
			Reservas	0	0
			Rectificaciones de Resultados de Ejercicios Anteriores	-1,046,283	-875,064
			Exceso o Insuficiencia en la Actualización de la Hacienda Pública/Patrimonio	0	0
			Resultado por Posición Monetaria	0	0
			Resultado por Tenencia de Activos no Monetarios	0	0
Total Hacienda Pública/Patrimonio	2,333,389	2,420,426	Total del Pasivo y Hacienda Pública/Patrimonio	4,600,120	4,663,727
Total del Activo	4,600,120	4,663,727			



FORMATO 2 INFORME ANALÍTICO DE LA DEUDA PÚBLICA Y OTROS PASIVOS – LDF

H. Ayuntamiento del Municipio de Benito Juárez Quintana Roo						
Informe Analítico de la Deuda Pública y Otros Pasivos - LDF						
Del 1 de enero al 31 de diciembre de 2021						
(Miles de Pesos)						
Denominación de la Deuda Pública y Otros Pasivos	Saldo al 31 de diciembre de 2020	Disposiciones del Periodo	Amortizaciones del Periodo	Revaluaciones, Reclasificaciones y Otros Ajustes	Saldo Final del Periodo	Pago de Intereses del Periodo
(c)	(d)	(e)	(f)	(g)	(h) h=d+e-f+g	(i)
						(j)
1. Deuda Pública						
A. Corto Plazo						
a1) Instituciones de Crédito	955,102		23,027		932,075	49,693
a2) Títulos y Valores						
a3) Arrendamientos Financieros						
B. Largo Plazo						
b1) Instituciones de Crédito	955,102		23,027		932,075	49,693
BBVA BANCOMER, S.A. No.988444367	492,234		10,638		481,596	25,302
BANCO AZTECA, S.A. No. 960500528	462,868		12,390		450,479	24,391
b2) Títulos y Valores						
b3) Arrendamientos Financieros						
2. Otros Pasivos						
3. Total de la Deuda Pública y Otros Pasivos						
4. Deuda Contingente 1 (informativo)						
A. Deuda Contingente 1						
B. Deuda Contingente 2						
C. Deuda Contingente XX						
5. Valor de Instrumentos Bono Cupón Cero 2 (Informativo)						
A. Instrumento Bono Cupón Cero 1						
B. Instrumento Bono Cupón Cero 2						
C. Instrumento Bono Cupón Cero XX						

1 Se refiere a cualquier Financiamiento sin fuente o garantía de pago definida, que sea asumida de manera solidaria o subsidiaria por las Entidades Federativas con sus Municipios, organismos descentralizados y empresas de participación estatal mayoritaria y fideicomisos, locales o municipales, y por los Municipios con sus respectivos organismos descentralizados y empresas de participación municipal mayoritaria.

2 Se refiere al valor del Bono Cupón Cero que respalda el pago de los créditos asociados al mismo (Activo).

Obligaciones a Corto Plazo	Monto Contratado	Plazo Pactado	Tasa de Interés	Comisiones y Costos Relacionados	Tasa Efectiva
(k)	(l)	(m)	(n)	(o)	(p)
6. Obligaciones a Corto Plazo (Informativo)					
A. Crédito 1					
B. Crédito 2					
C. Crédito xx					



FORMATO 3 INFORME ANALÍTICO DE OBLIGACIONES DIFERENTES DE FINANCIAMIENTOS – LDF

H. Ayuntamiento del Municipio de Benito Juárez Quintana Roo Informe Analítico de Obligaciones Diferentes de Financiamientos LDF Del 1 de enero al 31 de diciembre de 2021 (Miles de Pesos)										
Denominación de las Obligaciones Diferentes de Financiamiento	Fecha del Contrato	Fecha de inicio de operación del proyecto	Fecha de vencimiento	Monto de la inversión pactado	Plazo pactado	Monto promedio mensual del pago de la contraprestación	Monto promedio mensual del pago de la contraprestación correspondiente al pago de inversión	Monto pagado de la inversión al 31 de diciembre de 2021	Monto pagado de la inversión actualizado al 31 de diciembre de 2021	Saldo pendiente por pagar de la inversión al 31 de diciembre de 2021
A. Asociaciones Público Privadas (APP's) (A=a+b+c+d) a) APP 1 b) APP 2 c) APP 3 d) APP XX										
B. Otros Instrumentos (B=a+b+c+d) a) Otro Instrumento 1 b) Otro Instrumento 2 c) Otro Instrumento 3 d) Otro Instrumento XX										
C. Total de Obligaciones Diferentes de Financiamiento (C=A+B)										

No Aplica

FORMATO 4 BALANCE PRESUPUESTARIO – LDF

H. Ayuntamiento del Municipio de Benito Juárez Quintana Roo
Balance Presupuestario - LDF
Del 1 de enero al 31 de diciembre de 2021
(Miles de Pesos)

Concepto (c)	Estimado/		Devengado	Recaudado/ Pagado
	Aprobado (d)			
A. Ingresos Totales (A = A1+A2+A3)	3,952,984	4,358,177	4,358,177	4,358,177
A1. Ingresos de Libre Disposición	3,324,207	3,674,325	3,674,325	3,674,325
A2. Transferencias Federales Etiquetadas	686,189	706,879	706,879	706,879
A3. Financiamiento Neto	-57,411	-23,027	-23,027	-23,027
B. Egresos Presupuestarios1 (B = B1+B2)	3,952,984	4,384,781	4,384,781	3,861,148
B1. Gasto No Etiquetado (sin incluir Amortización de la Deuda Pública)	3,319,285	3,669,942	3,669,942	3,169,566
B2. Gasto Etiquetado (sin incluir Amortización de la Deuda Pública)	633,698	714,840	714,840	691,581
C. Remanentes del Ejercicio Anterior (C = C1 + C2)	0	134,077	134,077	134,077
C1. Remanentes de Ingresos de Libre Disposición aplicados en el periodo	0	106,995	106,995	106,995
C2. Remanentes de Transferencias Federales Etiquetadas aplicados en el periodo	0	27,082	27,082	27,082
I. Balance Presupuestario (I = A - B + C)	0	107,473	107,473	631,107
II. Balance Presupuestario sin Financiamiento Neto (II = I - A3)	57,411	130,500	130,500	654,134
III. Balance Presupuestario sin Financiamiento Neto y sin Remanentes del Ejercicio Anterior (III= II - C)	57,411	-3,577	-3,577	520,057
Concepto	Aprobado	Devengado	Devengado	Pagado
E. Intereses, Comisiones y Gastos de la Deuda (E = E1+E2)	62,589	49,693	49,693	49,693
E1. Intereses, Comisiones y Gastos de la Deuda con Gasto No Etiquetado	16,243	12,233	12,233	12,233
E2. Intereses, Comisiones y Gastos de la Deuda con Gasto Etiquetado	46,346	37,460	37,460	37,460
IV. Balance Primario (IV = III + E)	120,000	46,116	46,116	569,750
Concepto	Estimado/ Aprobado	Devengado	Devengado	Recaudado/ Pagado
F. Financiamiento (F = F1 + F2)	0	0	0	0
F1. Financiamiento con Fuente de Pago de Ingresos de Libre Disposición	0	0	0	0
F2. Financiamiento con Fuente de Pago de Transferencias Federales Etiquetadas	0	0	0	0
G. Amortización de la Deuda (G = G1 + G2)	57,411	23,027	23,027	23,027
G1. Amortización de la Deuda Pública con Gasto No Etiquetado	4,921	4,921	4,921	4,921
G2. Amortización de la Deuda Pública con Gasto Etiquetado	52,490	18,106	18,106	18,106
A3. Financiamiento Neto (A3 = F - G)	-57,411	-23,027	-23,027	-23,027

H. Ayuntamiento del Municipio de Benito Juárez Quintana Roo
Balance Presupuestario - LDF
Del 1 de enero al 31 de diciembre de 2021
(Miles de Pesos)

Concepto (c)	Estimado/ Aprobado (d)		Devengado	Recaudado/ Pagado
	Estimado/ Aprobado	Devengado		
A1. Ingresos de Libre Disposición	3,324,207	3,674,325	3,674,325	3,674,325
A3.1 Financiamiento Neto con Fuente de Pago de Ingresos de Libre Disposición (A3.1 = F1 - G1)	-4,921	-4,921	-4,921	-4,921
F1. Financiamiento con Fuente de Pago de Ingresos de Libre Disposición	0	0	0	0
G1. Amortización de la Deuda Pública con Gasto No Etiquetado	4,921	4,921	4,921	4,921
B1. Gasto No Etiquetado (sin incluir Amortización de la Deuda Pública)	3,319,285	3,669,942	3,669,942	3,169,566
C1. Remanentes de Ingresos de Libre Disposición aplicados en el periodo	0	106,995	106,995	106,995
V. Balance Presupuestario de Recursos Disponibles (V = A1 + A3.1 - B 1 + C1)	0	106,458	106,458	606,833
VI. Balance Presupuestario de Recursos Disponibles sin Financiamiento Neto (VI = V - A3.1)	4,921	111,379	111,379	611,754

Concepto	Estimado/ Aprobado		Devengado	Recaudado/ Pagado
	Estimado/ Aprobado	Devengado		
A2. Transferencias Federales Etiquetadas	686,189	706,879	706,879	706,879
A3.2 Financiamiento Neto con Fuente de Pago de Transferencias Federales Etiquetadas (A3.2 = F2 - G2)	-52,490	-18,106	-18,106	-18,106
F2. Financiamiento con Fuente de Pago de Transferencias Federales Etiquetadas	0	0	0	0
G2. Amortización de la Deuda Pública con Gasto Etiquetado	52,490	18,106	18,106	18,106
B2. Gasto Etiquetado (sin incluir Amortización de la Deuda Pública)	633,698	714,840	714,840	691,581
C2. Remanentes de Transferencias Federales Etiquetadas aplicados en el periodo	0	27,082	27,082	27,082
VII. Balance Presupuestario de Recursos Etiquetados (VII = A2 + A3.2 - B2 + C2)	0	1,015	1,015	24,273
VIII. Balance Presupuestario de Recursos Etiquetados sin Financiamiento Neto (VIII = VII - A3.2)	52,490	19,121	19,121	42,380

FORMATO 5) ESTADO ANALÍTICO DE INGRESOS DETALLADO – LDF

H. Ayuntamiento del Municipio de Benito Juárez Quintana Roo
Estado Analítico de Ingresos Detallado - LDF
Del 1 de enero al 31 de diciembre de 2021
(Miles de Pesos)

Concepto	Ingreso					Diferencia
	Estimado	Ampliaciones/ (Reducciones)	Modificado	Devengado	Recaudado	
Ingresos de Libre Disposición						
A. Impuestos	1,267,000	0	1,267,000	1,573,559	1,573,559	306,559
B. Cuotas y Aportaciones de Seguridad Social	0	0	0	0	0	0
C. Contribuciones de Mejoras	0	0	0	0	0	0
D. Derechos	967,294	0	967,294	1,014,994	1,014,994	47,701
E. Productos	22,831	0	22,831	13,690	13,690	-9,141
F. Aprovechamientos	100,450	0	100,450	100,159	100,159	-291
G. Ingresos por Ventas de Bienes y Servicios	0	0	0	142	142	142
H. Participaciones	773,391	0	773,391	786,193	786,193	12,802
h1) Fondo General de Participaciones	490,238	0	490,238	479,605	479,605	-10,633
h2) Fondo de Fomento Municipal	131,761	0	131,761	125,233	125,233	-6,528
h3) Fondo de Fiscalización y Recaudación	36,241	0	36,241	33,077	33,077	-3,164
h4) Fondo de Compensación	0	0	0	0	0	0
h5) Fondo de Extracción de Hidrocarburos	0	0	0	0	0	0
h6) Impuesto Especial Sobre Producción y Servicios	17,486	0	17,486	14,798	14,798	-2,689
h7) 0.136% de la Recaudación Federal Participable	6,711	0	6,711	5,944	5,944	-767
h8) 3.17% Sobre Extracción de Petróleo	0	0	0	0	0	0
h9) Gasolinas y Diésel	26,808	0	26,808	27,498	27,498	691
h10) Fondo del Impuesto Sobre la Renta	64,145	0	64,145	87,201	87,201	23,056
h11) Fondo de Estabilización de los Ingresos de las Entidades Federativas	0	0	0	12,837	12,837	12,837
I. Incentivos Derivados de la Colaboración Fiscal	184,347	0	184,347	185,536	185,536	1,189
1) Tenencia o Uso de Vehículos	5	0	5	12	12	7
2) Fondo de Compensación ISAN	3,229	0	3,229	3,224	3,224	-5
3) Impuesto Sobre Automóviles Nuevos	8,496	0	8,496	10,030	10,030	1,533
4) Fondo de Compensación de Repecos-Intermedios	0	0	0	0	0	0
5) Otros Incentivos Económicos	172,616	0	172,616	172,270	172,270	-346
J. Transferencias	8,649	0	8,649	0	0	-8,649
K. Convenios	245	0	245	51	51	-194
k1) Otros Convenios y Subsidios	245	0	245	51	51	-194
L. Otros Ingresos de Libre Disposición	0	0	0	0	0	0
1) Participaciones en Ingresos Locales	0	0	0	0	0	0
2) Otros Ingresos de Libre Disposición	0	0	0	0	0	0
I. Total de Ingresos de Libre Disposición	3,324,207	0	3,324,207	3,674,325	3,674,325	350,118
Ingresos Excedentes de Ingresos de Libre Disposición						
Transferencias Federales Etiquetadas						

H. Ayuntamiento del Municipio de Benito Juárez Quintana Roo Estado Analítico de Ingresos Detallado - LDF Del 1 de enero al 31 de diciembre de 2021 (Miles de Pesos)						
Concepto	Ingreso					Diferencia
	Estimado	Ampliaciones/ (Reducciones)	Modificado	Devengado	Recaudado	
A. Aportaciones	686,189	0	686,189	689,816	689,816	3,627
a1) Fondo de Aportaciones para la Nómina Educativa y Gasto Operativo	0	0	0	0	0	0
a2) Fondo de Aportaciones para los Servicios de Salud	0	0	0	0	0	0
a3) Fondo de Aportaciones para la Infraestructura Social	110,121	0	110,121	109,463	109,463	-659
a4) Fondo de Aportaciones para el Fortalecimiento de los Municipios y de las Demarcaciones del D.F.	576,067	0	576,067	580,353	580,353	4,286
a5) Fondo de Aportaciones Múltiples	0	0	0	0	0	0
a6) Fondo de Aportaciones para la Educación Tecnológica y de Adultos	0	0	0	0	0	0
a7) Fondo de Aportaciones para la Seguridad Pública de los Estados y del Distrito Federal	0	0	0	0	0	0
a8) Fondo de Aportaciones para el Fortalecimiento de las Entidades Federativas	0	0	0	0	0	0
B. Convenios (B=b1+b2+b3+b4)	0	0	0	17,063	17,063	17,063
b1) Convenios de Protección Social en Salud	0	0	0	0	0	0
b2) Convenios de Descentralización	0	0	0	0	0	0
b3) Convenios de Reasignación	0	0	0	0	0	0
b4) Otros Convenios y Subsidios	0	0	0	17,063	17,063	17,063
C. Fondos Distintos de Aportaciones	0	0	0	0	0	0
c1) Fondo para Entidades Federativas y Municipios Productores de Hidrocarburos	0	0	0	0	0	0
c2) Fondo Minero	0	0	0	0	0	0
D. Transferencias, Subsidios y Subvenciones, y Pensiones y Jubilaciones	0	0	0	0	0	0
E. Otras Transferencias Federales Etiquetadas	0	0	0	0	0	0
II. Total de Transferencias Federales Etiquetadas	686,189	0	686,189	706,879	706,879	20,691
III. Ingresos Derivados de Financiamientos	0	0	0	0	0	0
A. Ingresos Derivados de Financiamientos	0	0	0	0	0	0
IV. Total de Ingresos	4,010,395	0	4,010,395	4,381,204	4,381,204	370,809
Datos Informativos						
1. Ingresos Derivados de Financiamientos con Fuente de Pago de Ingresos de Libre Disposición	0	0	0	0	0	0
2. Ingresos Derivados de Financiamientos con Fuente de Pago de Transferencias Federales Etiquetadas	0	0	0	0	0	0
3. Ingresos Derivados de Financiamientos	0	0	0	0	0	0

**FORMATO 6 A) ESTADO ANALÍTICO DEL EJERCICIO DEL PRESUPUESTO DE EGRESOS DETALLADO - LDF
(CLASIFICACIÓN POR OBJETO DEL GASTO)**

H. Ayuntamiento del Municipio de Benito Juárez Quintana Roo
Estado Analítico del Ejercicio del Presupuesto de Egresos Detallado - LDF
Clasificación por Objeto del Gasto (Capítulo y Concepto)
Del 1 de enero al 31 de diciembre de 2021
(Miles de Pesos)

Concepto (c)	Egresos				Subejercicio (e)
	Aprobado	Ampliaciones/ (Reducciones)	Modificado	Devengado	
I. Gasto No Etiquetado	3,324,207	350,656	3,674,863	3,674,863	3,174,487
A. Servicios Personales	1,316,291	430,120	1,746,412	1,746,412	1,614,129
a1) Remuneraciones al Personal de Carácter Permanente	263,084	79,617	342,702	342,702	331,608
a2) Remuneraciones al Personal de Carácter Transitorio	98,046	47,411	145,458	145,458	145,312
a3) Remuneraciones Adicionales y Especiales	271,152	122,880	394,032	394,032	359,748
a4) Seguridad Social	201,556	83,529	285,085	285,085	228,443
a5) Otras Prestaciones Sociales y Económicas	464,092	104,652	568,744	568,744	539,418
a6) Previsiones	8,152	-8,152	0	0	0
a7) Pago de Estímulos a Servidores Públicos	10,209	183	10,392	10,392	9,601
B. Materiales y Suministros	226,630	-48,730	177,900	177,900	126,842
b1) Materiales de Administración, Emisión de Documentos y Artículos	22,629	10,852	33,481	33,481	18,055
b2) Alimentos y Utensilios	10,666	-196	10,470	10,470	5,747
b3) Materias Primas y Materiales de Producción y Comercialización	53	-52	1	1	1
b4) Materiales y Artículos de Construcción y de Reparación	28,839	2,916	31,755	31,755	11,475
b5) Productos Químicos, Farmacéuticos y de Laboratorio	3,981	-3,201	779	779	779
b6) Combustibles, Lubricantes y Aditivos	80,970	6,712	87,681	87,681	84,400
b7) Vestuario, Blancos, Prendas de Protección y Artículos Deportivos	70,450	-70,029	421	421	411
b8) Materiales y Suministros Para Seguridad	0	590	590	590	0
b9) Herramientas, Refacciones y Accesorios Menores	9,042	3,679	12,720	12,720	5,974
C. Servicios Generales	977,148	-27,828	949,320	949,320	745,890
c1) Servicios Básicos	132,365	71	132,437	132,437	132,431
c2) Servicios de Arrendamiento	202,562	16,904	219,467	219,467	98,037
c3) Servicios Profesionales, Científicos, Técnicos y Otros Servicios	158,455	-37,361	121,094	121,094	102,909
c4) Servicios Financieros, Bancarios y Comerciales	41,242	-1,277	39,965	39,965	31,059
c5) Servicios de Instalación, Reparación, Mantenimiento y Conservación	191,883	72,809	264,692	264,692	239,918
c6) Servicios de Comunicación Social y Publicidad	121,000	-13,637	107,363	107,363	84,100
c7) Servicios de Traslado y Viáticos	5,887	-5,088	798	798	787
c8) Servicios Oficiales	2,040	-1,073	967	967	967
c9) Otros Servicios Generales	121,714	-59,177	62,537	62,537	55,682
D. Transferencias, Asignaciones, Subsidios y Otras Ayudas	744,976	-51,144	693,833	693,833	616,527
d1) Transferencias Internas y Asignaciones al Sector Público	543,300	-14,852	528,448	528,448	459,797
d2) Transferencias al Resto del Sector Público	0	0	0	0	0
d3) Subsidios y Subvenciones	61,900	18,599	80,499	80,499	80,499
d4) Ayudas Sociales	107,760	-65,481	42,279	42,279	34,290
d5) Pensiones y Jubilaciones	32,016	10,590	42,607	42,607	41,941
d6) Transferencias a Fideicomisos, Mandatos y Otros Análogos	0	0	0	0	0

H. Ayuntamiento del Municipio de Benito Juárez Quintana Roo Estado Analítico del Ejercicio del Presupuesto de Egresos Detallado - LDF Clasificación por Objeto del Gasto (Capítulo y Concepto) Del 1 de enero al 31 de diciembre de 2021 (Miles de Pesos)						
Concepto (c)	Egresos			Subejercicio		
	Aprobado	Ampliaciones/ (Reducciones)	Modificado	Devengado	Pagado	(e)
d7) Transferencias a la Seguridad Social	0	0	0	0	0	0
d8) Donativos	0	0	0	0	0	0
d9) Transferencias al Exterior	0	0	0	0	0	0
E. Bienes Muebles, Inmuebles e Intangibles	7,240	923	8,163	8,163	4,281	0
e1) Mobiliario y Equipo de Administración	5,120	-3,597	1,523	1,523	474	0
e2) Mobiliario y Equipo Educativo y Recreativo		1,799	1,799	1,799	1,799	0
e3) Equipo e Instrumental Médico y de Laboratorio		-845	1,275	1,275	1,275	0
e4) Vehículos y Equipo de Transporte	2,120	2,507	2,507	2,507	732	0
e5) Equipo de Defensa y Seguridad		1,059	1,059	1,059		0
e6) Maquinaria, Otros Equipos y Herramientas		0	0	0	0	0
e7) Activos Biológicos		0	0	0	0	0
e8) Bienes Inmuebles		0	0	0	0	0
e9) Activos Intangibles		0	0	0	0	0
F. Inversión Pública	28,757	53,325	82,081	82,081	49,664	0
f1) Obra Pública en Bienes de Dominio Público	28,757	53,325	82,081	82,081	49,664	0
f2) Obra Pública en Bienes Propios		0	0	0	0	0
f3) Proyectos Productivos y Acciones de Fomento		0	0	0	0	0
G. Inversiones Financieras y Otras Provisiones	2,000	-2,000	0	0	0	0
g1) Inversiones Para el Fomento de Actividades Productivas		0	0	0	0	0
g2) Acciones y Participaciones de Capital		0	0	0	0	0
g3) Compra de Títulos y Valores		0	0	0	0	0
g4) Concesión de Préstamos		0	0	0	0	0
g5) Inversiones en Fideicomisos, Mandatos y Otros Análogos Fideicomiso de Desastres Naturales (Informativo)		0	0	0	0	0
g6) Otras Inversiones Financieras	2,000	-2,000	0	0	0	0
g7) Provisiones para Contingencias y Otras Erogaciones Especiales		0	0	0	0	0
H. Participaciones y Aportaciones	0	0	0	0	0	0
h1) Participaciones		0	0	0	0	0
h2) Aportaciones		0	0	0	0	0
h3) Convenios		0	0	0	0	0
I. Deuda Pública	21,164	-4,009	17,154	17,154	17,154	0
i1) Amortización de la Deuda Pública	4,921	0	4,921	4,921	4,921	0
i2) Intereses de la Deuda Pública	16,243	-4,009	12,233	12,233	12,233	0
i3) Comisiones de la Deuda Pública	0	0	0	0	0	0
i4) Gastos de la Deuda Pública	0	0	0	0	0	0
i5) Costo por Coberturas	0	0	0	0	0	0
i6) Apoyos Financieros	0	0	0	0	0	0
i7) Adeudos de Ejercicios Fiscales Anteriores (ADEFAS)	0	0	0	0	0	0
II. Gasto Etiquetado	686,189	46,757	732,946	732,946	709,688	0
A. Servicios Personales	452,231	67,945	520,175	520,175	498,111	0



H. Ayuntamiento del Municipio de Benito Juárez Quintana Roo Estado Analítico del Ejercicio del Presupuesto de Egresos Detallado - LDF Clasificación por Objeto del Gasto (Capítulo y Concepto) Del 1 de enero al 31 de diciembre de 2021 (Miles de Pesos)						
Concepto (c)	Egresos			Subejercicio		
	Aprobado	Ampliaciones/ (Reducciones)	Modificado	Devengado	Pagado	(e)
a1) Remuneraciones al Personal de Carácter Permanente	134,666	23,435	158,100	158,100	157,113	0
a2) Remuneraciones al Personal de Carácter Transitorio	17,523	1,097	18,620	18,620	18,620	0
a3) Remuneraciones Adicionales y Especiales	98,412	32,574	130,987	130,987	120,923	0
a4) Seguridad Social	0	0	0	0	0	0
a5) Otras Prestaciones Sociales y Económicas	199,292	9,634	208,926	208,926	197,978	0
a6) Previsiones	0	0	0	0	0	0
a7) Pago de Estímulos a Servidores Públicos	2,338	1,204	3,542	3,542	3,477	0
B. Materiales y Suministros	0	0	0	0	0	0
b1) Materiales de Administración, Emisión de Documentos y Artículos	0	0	0	0	0	0
b2) Alimentos y Utensilios	0	0	0	0	0	0
b3) Materias Primas y Materiales de Producción y Comercialización	0	0	0	0	0	0
b4) Materiales y Artículos de Construcción y de Reparación	0	0	0	0	0	0
b5) Productos Químicos, Farmacéuticos y de Laboratorio	0	0	0	0	0	0
b6) Combustibles, Lubricantes y Aditivos	0	0	0	0	0	0
b7) Vestuario, Blancos, Prendas de Protección y Artículos Deportivos	0	0	0	0	0	0
b8) Materiales y Suministros Para Seguridad	0	0	0	0	0	0
b9) Herramientas, Refacciones y Accesorios Menores	0	0	0	0	0	0
C. Servicios Generales	3,304	-2,704	600	600	0	0
c1) Servicios Básicos	0	0	0	0	0	0
c2) Servicios de Arrendamiento	0	0	0	0	0	0
c3) Servicios Profesionales, Científicos, Técnicos y Otros Servicios	3,304	-3,304	0	0	0	0
c4) Servicios Financieros, Bancarios y Comerciales	0	0	0	0	0	0
c5) Servicios de Instalación, Reparación, Mantenimiento y Conservación	0	600	600	600	0	0
c6) Servicios de Comunicación Social y Publicidad	0	0	0	0	0	0
c7) Servicios de Traslado y Viáticos	0	0	0	0	0	0
c8) Servicios Oficiales	0	0	0	0	0	0
c9) Otros Servicios Generales	0	0	0	0	0	0
D. Transferencias, Asignaciones, Subsidios y Otras Ayudas	0	17,063	17,063	17,063	17,063	0
d1) Transferencias Internas y Asignaciones al Sector Público	0	17,063	17,063	17,063	17,063	0
d2) Transferencias al Resto del Sector Público	0	0	0	0	0	0
d3) Subsidios y Subvenciones	0	0	0	0	0	0
d4) Ayudas Sociales	0	0	0	0	0	0
d5) Pensiones y Jubilaciones	0	0	0	0	0	0
d6) Transferencias a Fideicomisos, Mandatos y Otros Análogos	0	0	0	0	0	0
d7) Transferencias a la Seguridad Social	0	0	0	0	0	0
d8) Donativos	0	0	0	0	0	0
d9) Transferencias al Exterior	0	0	0	0	0	0
E. Bienes Muebles, Inmuebles e Intangibles	2,202	-18	2,184	2,184	2,184	0
e1) Mobiliario y Equipo de Administración	2,202	-18	2,184	2,184	2,184	0

H. Ayuntamiento del Municipio de Benito Juárez Quintana Roo Estado Analítico del Ejercicio del Presupuesto de Egresos Detallado - LDF Clasificación por Objeto del Gasto (Capítulo y Concepto) Del 1 de enero al 31 de diciembre de 2021 (Miles de Pesos)						
Concepto (c)	Egresos			Subejercicio (e)		
	Aprobado	Ampliaciones/ (Reducciones)	Modificado	Devengado	Pagado	
e2) Mobiliario y Equipo Educativo y Recreativo	0	0	0	0	0	
e3) Equipo e Instrumental Médico y de Laboratorio	0	0	0	0	0	
e4) Vehículos y Equipo de Transporte	0	0	0	0	0	
e5) Equipo de Defensa y Seguridad	0	0	0	0	0	
e6) Maquinaria, Otros Equipos y Herramientas	0	0	0	0	0	
e7) Activos Biológicos	0	0	0	0	0	
e8) Bienes Inmuebles	0	0	0	0	0	
e9) Activos Intangibles	0	0	0	0	0	
F. Inversión Pública	129,615	7,741	137,357	137,357	136,763	
f1) Obra Pública en Bienes de Dominio Público	129,615	7,741	137,357	137,357	136,763	
f2) Obra Pública en Bienes Propios	0	0	0	0	0	
f3) Proyectos Productivos y Acciones de Fomento	0	0	0	0	0	
G. Inversiones Financieras y Otras Provisiones	0	0	0	0	0	
g1) Inversiones Para el Fomento de Actividades Productivas	0	0	0	0	0	
g2) Acciones y Participaciones de Capital	0	0	0	0	0	
g3) Compra de Títulos y Valores	0	0	0	0	0	
g4) Concesión de Préstamos	0	0	0	0	0	
g5) Inversiones en Fideicomisos, Mandatos y Otros Análogos Fideicomiso de Desastres Naturales (Informativo)	0	0	0	0	0	
g6) Otras Inversiones Financieras	0	0	0	0	0	
g7) Provisiones para Contingencias y Otras Erogaciones Especiales	0	0	0	0	0	
H. Participaciones y Aportaciones	0	0	0	0	0	
h1) Participaciones	0	0	0	0	0	
h2) Aportaciones	0	0	0	0	0	
h3) Convenios	0	0	0	0	0	
I. Deuda Pública	98,836	-43,270	55,566	55,566	55,566	
i1) Amortización de la Deuda Pública	52,490	-34,384	18,106	18,106	18,106	
i2) Intereses de la Deuda Pública	46,346	-8,886	37,460	37,460	37,460	
i3) Comisiones de la Deuda Pública	0	0	0	0	0	
i4) Gastos de la Deuda Pública	0	0	0	0	0	
i5) Costo por Coberturas	0	0	0	0	0	
i6) Apoyos Financieros	0	0	0	0	0	
i7) Adeudos de Ejercicios Fiscales Anteriores (ADEFAS)	0	0	0	0	0	
Total de Egresos	4,010,395	397,414	4,407,809	4,407,809	3,884,175	

**FORMATO 6 B) ESTADO ANALÍTICO DEL EJERCICIO DEL PRESUPUESTO DE EGRESOS DETALLADO - LDF
(CLASIFICACIÓN ADMINISTRATIVA)**

H. Ayuntamiento del Municipio de Benito Juárez Quintana Roo
Estado Analítico del Ejercicio del Presupuesto de Egresos Detallado - LDF
Clasificación Administrativa
Del 1 de enero al 31 de diciembre de 2021
(Miles de Pesos)

Concepto (c)	Egresos						Subejercicio (e)
	Aprobado (d)	Ampliaciones/ (Reducciones)	Modificado	Devengado	Pagado		
Gasto No Etiquetado	3,324,207	350,656	3,674,863	3,674,863	3,174,487	0	
Cabildo	77,284	19,083	96,367	96,367	92,245	0	
Presidencia Municipal	220,964	-11,581	209,383	0	179,729	0	
Unidad de Vinculación, Transparencia y Acceso a la información	0	0	0	0	0	0	
Secretaría General Del Ayuntamiento	105,430	5,704	111,134	111,134	100,047	0	
Tesorería Municipal	540,636	-185,637	354,999	354,999	333,795	0	
Oficialía mayor	465,408	116,192	581,601	581,601	474,803	0	
Contraloría Municipal	28,112	5,613	33,724	33,724	31,794	0	
Secretaría Municipal De Seguridad Publica Y Transitio	348,835	-11,789	337,047	337,047	305,969	0	
Secretaría Municipal De Obras Publicas Y Servicios	783,900	454,006	1,237,906	1,237,906	1,027,673	0	
Secretaría Municipal De Ecología Y Desarrollo Urbano	54,546	3,408	57,954	57,954	54,257	0	
Secretaría Municipal De Desarrollo Social Y Económico	48,640	6,741	55,381	55,381	47,301	0	
Sistema DIF Municipal	104,294	-59,897	44,397	44,397	42,120	0	
Instituto Municipal Del Deporte	27,891	-6,633	21,258	21,258	18,523	0	
Instituto De Planeación Para El Desarrollo Urbano (Implan)	4,836	621	5,457	5,457	5,331	0	
Instituto Municipal De La Cultura Y Las Artes	26,254	-4,608	21,646	21,646	19,869	0	
Instituto Municipal De La Mujer	18,097	3,230	21,327	21,327	20,063	0	
Instituto Municipal De Desarrollo Administrativo E Innovación	10,680	1,536	12,216	12,216	11,798	0	
Solución Integral De Residuos Sólidos Cancún	427,800	13,699	441,499	441,499	378,064	0	
Asociación De Futbol Pioneros A.C.	12,000	0	12,000	12,000	11,927	0	
Instituto Municipal De La Juventud	4,700	-2,000	2,700	2,700	2,700	0	
CPABTEM	0	0	0	0	0	0	
Radio Cultural Ayuntamiento	9,099	1,737	10,836	10,836	10,448	0	
Instituto Municipal Contra las Adicciones	4,800	1,231	6,031	6,031	6,031	0	
Gasto Etiquetado	686,189	46,757	732,946	732,946	709,688	0	
Cabildo	0	0	0	0	0	0	
Presidencia Municipal	12,824	3,933	16,757	16,757	16,049	0	
Unidad de Vinculación, Transparencia y Acceso a la información	0	0	0	0	0	0	
Secretaría General Del Ayuntamiento	48,795	-741	48,054	48,054	46,073	0	
Tesorería Municipal	193,703	-35,208	158,495	158,495	154,334	0	
Oficialía mayor	19,837	-1,854	17,983	17,983	17,139	0	
Contraloría Municipal	0	150	150	150	150	0	
Secretaría Municipal De Seguridad Publica Y Transitio	219,684	-11,591	208,093	208,093	198,290	0	
Secretaría Municipal De Obras Publicas Y Servicios	131,434	18,624	150,058	150,058	148,991	0	
Secretaría Municipal De Ecología Y Desarrollo Urbano	0	0	0	0	0	0	

CUENTA PÚBLICA 2021



H. Ayuntamiento del Municipio de Benito Juárez Quintana Roo
Estado Analítico del Ejercicio del Presupuesto de Egresos Detallado - LDF
Clasificación Administrativa
Del 1 de enero al 31 de diciembre de 2021
(Miles de Pesos)

Concepto (c)	Egresos					Subejercicio (e)
	Aprobado (d)	Ampliaciones/ (Reducciones)	Modificado	Devengado	Pagado	
Secretaría Municipal De Desarrollo Social Y Económico	48,854	1,881	50,735	50,735	49,065	0
Sistema DIF Municipal	5,071	55,949	61,020	61,020	58,227	0
Instituto Municipal Del Deporte	0	0	0	0	0	0
Instituto De Planeación Para El Desarrollo Urbano (Implan)	0	0	0	0	0	0
Instituto Municipal De La Cultura Y Las Artes	0	17,063	17,063	17,063	17,063	0
Instituto Municipal De La Mujer	5,986	-1,450	4,537	4,537	4,456	0
Instituto Municipal De Desarrollo Administrativo E Innovación	0	0	0	0	0	0
Solución Integral De Residuos Sólidos Cancún	0	0	0	0	0	0
Asociación De Fútbol Pioneros A.C.	0	0	0	0	0	0
Instituto Municipal De La Juventud	0	0	0	0	0	0
OPABIEM	0	0	0	0	0	0
Radio Cultural Ayuntamiento	0	0	0	0	0	0
Instituto Municipal Contra las Adicciones	0	0	0	0	0	0
Total de Egresos	4,010,395	397,414	4,407,809	4,407,809	3,884,175	0

**FORMATO 6 C) ESTADO ANALÍTICO DEL EJERCICIO DEL PRESUPUESTO DE EGRESOS DETALLADO - LDF
(CLASIFICACIÓN FUNCIONAL)**

Concepto (c)	Egresos					Subejercicio
	Aprobado	Ampliaciones/ (Reducciones)	Modificado	Devengado	Pagado	
I. Gasto No Etiquetado	3,324,207	350,656	3,674,863	3,674,863	3,174,487	0
A. Gobierno	1,653,009	-45,460	1,607,548	1,607,548	1,408,607	0
a1) Legislación	0	12,258	12,258	12,258	12,175	0
a2) Justicia	0	0	0	0	0	0
a3) Coordinación de la Política de Gobierno	280,144	36,564	316,708	316,708	295,116	0
a4) Relaciones Exteriores	0	0	0	0	0	0
a5) Asuntos Financieros y Hacendarios	402,158	-182,138	220,020	220,020	206,170	0
a6) Seguridad Nacional	0	0	0	0	0	0
a7) Asuntos de Orden Público y de Seguridad Interior	362,225	-19,298	342,928	342,928	310,443	0
a8) Otros Servicios Generales	608,482	107,153	715,635	715,635	584,703	0
B. Desarrollo Social	1,527,049	400,836	1,927,886	1,927,886	1,633,937	0
b1) Protección Ambiental	452,440	16,269	468,709	468,709	403,291	0
b2) Vivienda y Servicios a la Comunidad	814,199	456,133	1,270,333	1,270,333	1,058,415	0
b3) Salud	5,674	9,873	15,547	15,547	13,017	0
b4) Recreación, Cultura y Otras Manifestaciones Sociales	67,945	-4,280	63,666	63,666	58,733	0
b5) Educación	31,938	-6,032	25,906	25,906	21,086	0
b6) Protección Social	150,153	-69,128	81,025	81,025	76,695	0
b7) Otros Asuntos Sociales	4,700	-2,000	2,700	2,700	2,700	0
C. Desarrollo Económico	122,985	-711	122,274	122,274	114,790	0
c1) Asuntos Económicos, Comerciales y Laborales en General	0	0	0	0	0	0
c2) Agropecuaria, Silvicultura, Pesca y Caza	0	0	0	0	0	0
c3) Combustibles y Energía	0	0	0	0	0	0
c4) Minería, Manufacturas y Construcción	0	0	0	0	0	0
c5) Transporte	0	0	0	0	0	0
c6) Comunicaciones	0	0	0	0	0	0
c7) Turismo	122,985	-711	122,274	122,274	114,790	0
c8) Ciencia, Tecnología e Innovación	0	0	0	0	0	0
c9) Otras Industrias y Otros Asuntos Económicos	0	0	0	0	0	0
D. Otras No Clasificadas en Funciones Anteriores	21,164	-4,009	17,154	17,154	17,154	0

H. Ayuntamiento del Municipio de Benito Juárez Quintana Roo Estado Analítico del Ejercicio del Presupuesto de Egresos Detallado – LDF Clasificación Funcional (Finalidad y Función) Del 1 de enero al 31 de diciembre de 2021 (Miles de Pesos)						
Concepto (c)	Egresos					Subejercicio
	Aprobado	Ampliaciones/ (Reducciones)	Modificado	Devengado	Pagado	
d1) Transacciones de la Deuda Pública / Costo Financiero de la Deuda	21,164	-4,009	17,154	17,154	17,154	0
d2) Transferencias, Participaciones y Aportaciones Entre Diferentes Niveles y Ordenes de Gobierno	0	0	0	0	0	0
d3) Saneamiento del Sistema Financiero	0	0	0	0	0	0
d4) Adeudos de Ejercicios Fiscales Anteriores	0	0	0	0	0	0
II. Gasto Etiquetado	686,189	46,757	732,946	732,946	709,688	0
A. Gobierno	392,218	-3,151	389,067	389,067	371,509	0
a1) Legislación	0	0	0	0	0	0
a2) Justicia	0	0	0	0	0	0
a3) Coordinación de la Política de Gobierno	9,035	2,973	12,008	12,008	11,240	0
a4) Relaciones Exteriores	0	0	0	0	0	0
a5) Asuntos Financieros y Hacendarios	94,867	8,062	102,929	102,929	98,768	0
a6) Seguridad Nacional	0	0	0	0	0	0
a7) Asuntos de Orden Público y de Seguridad Interior	268,479	-12,332	256,147	256,147	244,363	0
a8) Otros Servicios Generales	19,837	-1,854	17,983	17,983	17,139	0
B. Desarrollo Social	195,134	93,178	288,313	288,313	282,612	0
b1) Protección Ambiental	0	0	0	0	0	0
b2) Vivienda y Servicios a la Comunidad	131,434	18,624	150,058	150,058	148,991	0
b3) Salud	8,955	420	9,375	9,375	8,915	0
b4) Recreación, Cultura y Otras Manifestaciones Sociales	0	17,063	17,063	17,063	17,063	0
b5) Educación	8,301	-76	8,225	8,225	7,771	0
b6) Protección Social	46,444	57,147	103,591	103,591	99,872	0
b7) Otros Asuntos Sociales	0	0	0	0	0	0
C. Desarrollo Económico	0	0	0	0	0	0
c1) Asuntos Económicos, Comerciales y Laborales en General	0	0	0	0	0	0
c2) Agropecuaria, Silvicultura, Pesca y Caza	0	0	0	0	0	0
c3) Combustibles y Energía	0	0	0	0	0	0
c4) Minería, Manufacturas y Construcción	0	0	0	0	0	0
c5) Transporte	0	0	0	0	0	0
c6) Comunicaciones	0	0	0	0	0	0
c7) Turismo	0	0	0	0	0	0
c8) Ciencia, Tecnología e Innovación	0	0	0	0	0	0
c9) Otras Industrias y Otros Asuntos Económicos	0	0	0	0	0	0
D. Otras No Clasificadas en Funciones Anteriores	98,836	-43,270	55,566	55,566	55,566	0
d1) Transacciones de la Deuda Pública / Costo Financiero de la Deuda	98,836	-43,270	55,566	55,566	55,566	0



H. Ayuntamiento del Municipio de Benito Juárez Quintana Roo
Estado Analítico del Ejercicio del Presupuesto de Egresos Detallado – LDF
Clasificación Funcional (Finalidad y Función)
Del 1 de enero al 31 de diciembre de 2021
(Miles de Pesos)

Concepto (c)	Egresos					Subejercicio
	Aprobado	Ampliaciones/ (Reducciones)	Modificado	Devengado	Pagado	
d2) Transferencias, Participaciones y Aportaciones Entre Diferentes Niveles y Ordenes de Gobierno	0	0	0	0	0	0
d3) Saneamiento del Sistema Financiero	0	0	0	0	0	0
d4) Adeudos de Ejercicios Fiscales Anteriores	0	0	0	0	0	0
Total de Egresos	4,010,395	397,414	4,407,809	4,407,809	3,884,175	0



**FORMATO 6 D) ESTADO ANALÍTICO DEL EJERCICIO DEL PRESUPUESTO DE EGRESOS DETALLADO - LDF
(CLASIFICACIÓN DE SERVICIOS PERSONALES POR CATEGORÍA)**

H. Ayuntamiento del Municipio de Benito Juárez Quintana Roo Estado Analítico del Ejercicio del Presupuesto de Egresos Detallado - LDF Clasificación de Servicios Personales por Categoría Del 1 de enero al 31 de diciembre de 2021 (Miles de Pesos)						
Concepto (c)	Egresos					Subejercicio (e)
	Aprobado (d)	Ampliaciones/ (Reducciones)	Modificado	Devengado	Pagado	
I. Gasto No Etiquetado	1,316,291	430,075	1,746,367	1,746,376	1,614,114	0
A. Personal Administrativo y de Servicio Público	1,167,453	418,844	1,586,297	1,586,297	1,463,303	0
B. Magisterio	0	0	0	0	0	0
C. Servicios de Salud	0	0	0	0	0	0
c1) Personal Administrativo	0	0	0	0	0	0
c2) Personal Médico, Paramédico y afín	0	0	0	0	0	0
D. Seguridad Pública	148,839	11,231	160,070	160,070	150,811	0
E. Gastos asociados a la implementación de nuevas leyes federales o reformas a las mismas	0	0	0	0	0	0
e1) Nombre del Programa o Ley 1	0	0	0	0	0	0
e2) Nombre del Programa o Ley 2	0	0	0	0	0	0
F. Sentencias laborales definitivas	0	0	0	0	0	0
II. Gasto Etiquetado	452,231	67,990	520,220	520,220	498,126	0
A. Personal Administrativo y de Servicio Público	232,547	79,581	312,128	312,128	299,836	0
B. Magisterio	0	0	0	0	0	0
C. Servicios de Salud	0	0	0	0	0	0
c1) Personal Administrativo	0	0	0	0	0	0
c2) Personal Médico, Paramédico y afín	0	0	0	0	0	0
D. Seguridad Pública	219,684	-11,591	208,093	208,093	198,290	0
E. Gastos asociados a la implementación de nuevas leyes federales o reformas a las mismas	0	0	0	0	0	0
e1) Nombre del Programa o Ley 1	0	0	0	0	0	0
e2) Nombre del Programa o Ley 2	0	0	0	0	0	0
F. Sentencias laborales definitivas	0	0	0	0	0	0
III. Total del Gasto en Servicios Personales	1,768,522	498,065	2,266,587	2,266,587	2,112,240	0

FORMATO 7 A) PROYECCIONES DE INGRESOS - LDF

H. Ayuntamiento del Municipio de Benito Juárez Quintana Roo				
Proyecciones de Ingresos – LDF				
(Miles de pesos)				
(Cifras nominales)				
Concepto (b)	Año en Cuestión 2021 (c)	2022	2023	2024
1. Ingresos de Libre Disposición				
(1=A+B+C+D+E+F+G+H+I+J+K+L)	3,324,207	3,440,554	3,560,973	3,685,607
A. Impuestos	1,267,000	1,311,345	1,357,242	1,404,746
B. Cuotas y Aportaciones de Seguridad Social	0	0	0	0
C. Contribuciones de Mejoras	0	0	0	0
D. Derechos	967,294	1,001,149	1,036,189	1,072,456
E. Productos	22,831	23,630	24,457	25,313
F. Aprovechamientos	100,450	103,966	107,605	111,371
G. Ingresos por Ventas de Bienes y Prestación de servicios	0	0	0	0
H. Participaciones	773,391	800,460	828,476	857,472
I. Incentivos Derivados de la Colaboración Fiscal	184,347	190,799	197,477	204,389
J. Transferencias y Asignaciones	8,649	8,952	9,265	9,590
K. Convenios	245	253	262	271
L. Otros Ingresos de Libre Disposición	0	0	0	0
2. Transferencias Federales Etiquetadas				
(2=A+B+C+D+E)	686,189	710,205	735,062	760,790
A. Aportaciones	686,189	710,205	735,062	760,790
B. Convenios	0	0	0	0
C. Fondos Distintos de Aportaciones	0	0	0	0
D. Transferencias, Asignaciones, Subsidios y Subvenciones, y Pensiones y Jubilaciones	0	0	0	0
E. Otras Transferencias Federales Etiquetadas	0	0	0	0
3. Ingresos Derivados de Financiamientos (3=A)	0	0	0	0
A. Ingresos Derivados de Financiamientos	0	0	0	0
4. Total de Ingresos Proyectados (4=1+2+3)	4,010,395	4,150,759	4,296,036	4,446,397
Datos Informativos				
1. Ingresos Derivados de Financiamientos con Fuente de Pago de Recursos de Libre Disposición	0	0	0	0
2. Ingresos derivados de Financiamientos con Fuente de Pago de Transferencias Federales Etiquetadas	0	0	0	0
3. Ingresos Derivados de Financiamiento (3 = 1 + 2)	0	0	0	0

FORMATO 7 B) PROYECCIONES DE EGRESOS – LDF

H. Ayuntamiento del Municipio de Benito Juárez Quintana Roo Proyecciones de Egresos – LDF (Miles de pesos) (Cifras Nominales)				
CONCEPTO (B)	AÑO EN CUESTIÓN	2022	2023	2024
	2021 (c)			
I. Gasto No Etiquetado (I=A+B+C+D+E+F+G+H+I)	3,324,207	3,440,554	3,560,973	3,685,607
A. Servicios Personales	1,316,291	1,362,362	1,410,044	1,459,396
B. Materiales y Suministros	226,630	234,562	242,772	251,269
C. Servicios Generales	977,148	1,011,349	1,046,746	1,083,382
D. Transferencias, Asignaciones, Subsidios y Otras Ayudas	744,976	771,051	798,037	825,969
E. Bienes Muebles, Inmuebles e Intangibles	7,240	7,493	7,756	8,027
F. Inversión Pública	28,757	29,763	30,805	31,883
G. Inversiones Financieras y Otras Provisiones	2,000	2,070	2,142	2,217
H. Participaciones y Aportaciones	0	0	0	0
I. Deuda Pública	21,164	21,904	22,671	23,465
2. Gasto Etiquetado (2=A+B+C+D+E+F+G+H+I)	686,189	710,205	735,062	760,790
A. Servicios Personales	452,231	468,059	484,441	501,396
B. Materiales y Suministros	0	0	0	0
c. Servicios Generales	3,304	3,419	3,539	3,663
D. Transferencias, Asignaciones, Subsidios y Otras Ayudas	0	0	0	0
E. Bienes Muebles, Inmuebles e Intangibles	2,202	2,280	2,359	2,442
F. Inversión Pública	129,615	134,152	138,847	143,707
G. Inversiones Financieras y Otras Provisiones	0	0	0	0
H. Participaciones y Aportaciones	0	0	0	0
I. Deuda Pública	98,836	102,296	105,876	109,582
3. Total de Egresos Proyectados (3 = 1 + 2)	4,010,395	4,150,759	4,296,036	4,446,397

FORMATO 7 C) RESULTADOS DE INGRESOS- LDF

H. Ayuntamiento del Municipio de Benito Juárez Quintana Roo					
Resultados de Ingresos - LDF					
(Miles de pesos)					
(Cifras nominales)					
Concepto (b)	2017	2018	2019	2020	Año del Ejercicio Vigente 2021
1. Ingresos de Libre Disposición (1=A+B+C+D+E+F+G+H+I+J+K+L)	2,647,658	3,160,956	3,711,681	2,923,076	3,674,325
A. Impuestos	1,128,235	1,398,960	1,597,942	1,132,581	1,573,559
B. Cuotas y Aportaciones de Seguridad Social	0	0	0	0	0
C. Contribuciones de Mejoras	0	0	0	0	0
D. Derechos	562,836	781,874	1,059,576	840,908	1,014,994
E. Productos	18,388	15,965	35,957	18,572	13,690
F. Aprovechamientos	272,288	111,972	123,595	48,531	100,159
G. Ingresos por Ventas de Bienes y Prestación de Servicios	0	0	0	366	142
H. Participaciones	641,130	750,151	755,179	744,795	786,193
I. Incentivos Derivados de la Colaboración Fiscal	15,661	101,787	139,333	137,078	185,536
J. Transferencias y Asignaciones	8,899	106	0	0	0
K. Convenios	222	141	99	245	51
L. Otros Ingresos de Libre Disposición	0	0	0	0	0
2. Transferencias Federales Etiquetadas (2=A+B+C+D+E)	969,695	635,223	733,383	743,201	706,879
A. Aportaciones	522,872	567,823	661,670	630,640	689,816
B. Convenios	446,823	67,400	71,714	84,561	17,063
C. Fondos Distintos de Aportaciones	0	0	0	0	0
D. Transferencias, Asignaciones, Subsidios y Subvenciones, y Pensiones y Jubilaciones	0	0	0	28,000	0
E. Otras Transferencias Federales Etiquetadas	0	0	0	0	0
3. Ingresos Derivados de Financiamientos (3=A)	0	0	0	978,479	0
A. Ingresos Derivados de Financiamientos	0	0	0	978,479	0
4. Total de Resultados de Ingresos (4=1+2+3)	3,617,353	3,796,179	4,445,064	4,644,755	4,381,204
Datos Informativos					
1. Ingresos Derivados de Financiamientos con Fuente de Pago de Recursos de Libre Disposición	0	0	0	978,479	0
2. Ingresos derivados de Financiamientos con Fuente de Pago de Transferencias Federales Etiquetadas	0	0	0	0	0
3. Ingresos Derivados de Financiamiento (3 = 1 + 2)	0	0	0	978,479	0

FORMATO 7 D) RESULTADOS DE EGRESOS - LDF

H. Ayuntamiento del Municipio de Benito Juárez Quintana Roo					
Resultados de Egresos - LDF					
(Miles de pesos)					
(Cifras nominales)					
CONCEPTO (B)	2017	2018	2019	2020	Año del Ejercicio Vigente 2021
I. Gasto No Etiquetado (I=A+B+C+D+E+F+G+H+I)	2,432,285	2,892,912	3,601,200	3,241,077	3,674,863
A. Servicios Personales	1,233,413	1,307,325	1,516,888	1,309,394	1,746,412
B. Materiales y Suministros	183,604	174,687	197,501	131,200	177,900
C. Servicios Generales	463,346	718,774	965,182	1,023,646	949,320
D. Transferencias, Asignaciones, Subsidios y Otras Ayudas	502,020	583,315	822,138	645,058	693,833
E. Bienes Muebles, Inmuebles e Intangibles	16,755	10,803	19,223	33,660	8,163
F. Inversión Pública	0	36,585	18,566	10,628	82,081
G. Inversiones Financieras y Otras Provisiones	0	0	0	0	0
H. Participaciones y Aportaciones	0	0	0	0	0
I. Deuda Pública	33,147	61,423	61,702	87,490	17,154
2. Gasto Etiquetado (2=A+B+C+D+E+F+G+H+I)	885,277	816,555	735,344	1,666,426	732,946
A. Servicios Personales	280,546	289,925	301,165	422,253	520,175
B. Materiales y Suministros	26,700	18,843	14,197	17,020	0
C. Servicios Generales	85,709	49,423	26,142	8,181	600
D. Transferencias, Asignaciones, Subsidios y Otras Ayudas	0	18,832	150	23,700	17,063
E. Bienes Muebles, Inmuebles e Intangibles	15,295	31,772	13,552	7,459	2,184
F. Inversión Pública	359,227	286,669	240,041	132,628	137,357
G. Inversiones Financieras y Otras Provisiones	0	0	0	0	0
H. Participaciones y Aportaciones	0	0	0	0	0
I. Deuda Pública	117,801	121,090	140,097	1,055,184	55,566
3. Total de Egresos Proyectados (3 = 1 + 2)	3,317,563	3,709,466	4,336,543	4,907,502	4,407,809

Formato 8) Informe sobre Estudios Actuariales – LDF

H. Ayuntamiento del Municipio de Benito Juárez Quintana Roo					
Informe sobre Estudios Actuariales - LDF					
(Miles de Pesos)					
	Pensiones y jubilaciones	Salud	Riesgos de trabajo	Invalidez y vida	Otras prestaciones sociales
Tipo de Sistema					
Prestación laboral o Fondo general para trabajadores del estado o municipio	PL			PL	PL
Beneficio definido, Contribución definida o Mixto	BD			BD	BD
Población afiliada					
Activos	2442			2,442.00	6,805.00
Edad máxima	85				
Edad mínima	18				
Edad promedio	48				
Pensionados y Jubilados	348				
Edad máxima	97				
Edad mínima	36				
Edad promedio	71				
Beneficiarios	N/A				
Promedio de años de servicio (trabajadores activos)	17				
Aportación individual al plan de pensión como % del salario	0%				
Aportación del ente público al plan de pensión como % del salario					
Crecimiento esperado de los pensionados y jubilados (como %)	24.23%				
Crecimiento esperado de los activos (como %)	4.00%				
Edad de Jubilación o Pensión	60				
Esperanza de vida	9.49				
Ingresos del Fondo					
Ingresos Anuales al Fondo de Pensiones	0				
Nómina anual					
Activos	499,704			499,704	1,443,597
Pensionados y Jubilados	30,291			30,291	30,291
Beneficiarios de Pensionados y Jubilados	0			0	0
Monto mensual por pensión					
Máximo	17			17	17
Mínimo	3			3	3
Promedio	7			7	7
Monto de la reserva	0			0	0
Valor presente de las obligaciones	3,306,210			26,670	133,072
Pensiones y Jubilaciones en curso de pago	287,619				
Generación actual	267,787			3,368	5,323
Generaciones futuras	2,750,804			23,302	127,749
Valor presente de las contribuciones asociadas a los sueldos futuros de cotización X%					
Generación actual	0		0	0	0
Generaciones futuras	0		0	0	0
Valor presente de aportaciones futuras					
Generación actual	0		0	0	0
Generaciones futuras	0		0	0	0
Otros Ingresos	0		0	0	0
Déficit/superávit actuarial					
Generación actual	-267,787			-3,368	-5,323
Generaciones futuras	-2,750,804			-23,302	-127,749
Periodo de suficiencia					
Año de descapitalización	2019			2019	2019
Tasa de rendimiento	0.00%			0.00%	0.00%
Estudio actuarial					
Año de elaboración del estudio actuarial	2019			2019	2019
Empresa que elaboró el estudio actuarial	HCCA Consultoría y Defensa Jurídica SCP				



Guía de Cumplimiento de la Ley de Disciplina Financiera de las Entidades Federativas y Municipios

H. AYUNTAMIENTO DEL MUNICIPIO DE BENITO JUÁREZ, QUINTANA ROO
 Guía de Cumplimiento de la Ley de Disciplina Financiera de las Entidades Federativas y Municipios
 Del 1 de enero al 31 de diciembre de 2021

Indicadores de Observancia (c)	Implementación		Resultado		Fundamento (h)	Comentarios (i)
	SI	NO	Monto o valor (f)	Unidad (pesos/porcentaje) (g)		
		Mecanismo de Verificación (d)	Fecha estimada de cumplimiento (e)			
INDICADORES PRESUPUESTARIOS						
A. INDICADORES CUANTITATIVOS						
1. Balance Presupuestario Sostenible (j)						
a. Propuesto		Iniciativa de Ley de Ingresos y Proyecto de Presupuesto de Egresos	57,411,156.00	pesos	Art. 6 y 19 de la LDF	El Cabildo Municipal autorizó la iniciativa de la Ley en su Primera Sesión extraordinaria del 17 de noviembre del 2020 por \$4,038,526,391.00
b. Aprobado		Ley de Ingresos y Presupuesto de Egresos	57,411,163.00	pesos	Art. 6 y 19 de la LDF	El Poder Legislativo del Estado Libre y Soberano de Quintana Roo H. XVI Legislatura Constitucional aprobó la Ley de Ingresos el 16 de diciembre de 2020, por \$4,010,395,121.00 según su decreto 082 de misma fecha.
c. Ejercido		Cuenta Pública / Formato 4 LDF	107,472,708.25	pesos	Art. 6 y 19 de la LDF	Balance presupuestario sostenible ejercido
2. Balance Presupuestario de Recursos Disponibles Sostenible (k)						
a. Propuesto		Iniciativa de Ley de Ingresos y Proyecto de Presupuesto de Egresos	0.00	pesos	Art. 6 y 19 de la LDF	El Cabildo Municipal autorizó la iniciativa de la Ley en su Primera Sesión extraordinaria del 17 de noviembre del 2020 por \$4,038,526,391.00
b. Aprobado		Ley de Ingresos y Presupuesto de Egresos	0.00	pesos	Art. 6 y 19 de la LDF	El Poder Legislativo del Estado Libre y Soberano de Quintana Roo H. XVI Legislatura Constitucional aprobó la Ley de Ingresos el 16 de diciembre de 2020, por \$4,010,395,121.00 según su decreto 082 de misma fecha.
c. Ejercido		Cuenta Pública / Formato 4 LDF	106,457,580.79	pesos	Art. 6 y 19 de la LDF	
3. Financiamiento Neto dentro del Techo de Financiamiento Neto (l)						
a. Propuesto		Iniciativa de Ley de Ingresos	57,411,156.00	pesos	Art. 6, 19 y 46 de la LDF	El Cabildo Municipal autorizó la iniciativa de la Ley en su Primera Sesión extraordinaria del 17 de noviembre del 2020 por \$4,038,526,391.00
b. Aprobado		Ley de Ingresos	57,411,163.00	pesos	Art. 6, 19 y 46 de la LDF	El Poder Legislativo del Estado Libre y Soberano de Quintana Roo H. XVI Legislatura Constitucional aprobó la Ley de Ingresos el 16 de diciembre de 2020, por \$4,010,395,121.00 según su decreto 082 de misma fecha.
c. Ejercido		Cuenta Pública / Formato 4 LDF	-23,027,360.74	pesos	Art. 6, 19 y 46 de la LDF	
4. Recursos destinados a la atención de desastres naturales						
a. Asignación al fideicomiso para desastres naturales (m)						
a.1 Aprobado		Reporte Trím. Formato 6 a)	-	pesos	Art. 9 de la LDF	N.A.
a.2 Pagado		Cuenta Pública / Formato 6 a)	-	pesos	Art. 9 de la LDF	N.A.



H. AYUNTAMIENTO DEL MUNICIPIO DE BENITO JUÁREZ, QUINTANA ROO
Guía de Cumplimiento de la Ley de Disciplina Financiera de las Entidades Federativas y Municipios
Del 1 de enero al 31 de diciembre de 2021

Indicadores de Observancia (c)	Implementación		Resultado		Fundamento (h)	Comentarios (i)
	SI	NO	Monto o valor (f)	Unidad (pesos/porcentaje) (g)		
<i>Aportación promedio realizada por la Entidad Federativa durante los 5 ejercicios previos, para infraestructura dañada por desastres naturales (n)</i>						
<i>b. Saldo del fideicomiso para desastres naturales (o)</i>					Art. 9 de la LDF	N.A.
<i>c. Costo promedio de los últimos 5 ejercicios de la reconstrucción de infraestructura dañada por desastres naturales (p)</i>					Art. 9 de la LDF	N.A.
<i>d. Costo promedio de los últimos 5 ejercicios de la reconstrucción de infraestructura dañada por desastres naturales (q)</i>					Art. 9 de la LDF	N.A.
5 Techo para servicios personales (q)						
<i>a. Asignación en el Presupuesto de Egresos</i>				1,768,522,258.00	Art. 10 y 21 de la LDF	Autorizado en la vigésima Segunda Sesión Extraordinaria del Honorable Ayuntamiento Constitucional del Municipio de Benito Juárez, Quintana Roo, 2018-2021 del 26 de diciembre de 2020
<i>b. Ejercido</i>				2,266,587,107.86	Art. 13 fracc. V y 21 de la LDF	
6 Previsiones de gasto para compromisos de pago derivados de APPS (r)						
<i>a. Asignación en el Presupuesto de Egresos</i>				0.00	Art. 11 y 21 de la LDF	
7 Techo de ADEFAS para el ejercicio fiscal (s)						
<i>a. Propuesta</i>				0.00	Art. 12 y 20 de la LDF	Autorizado en la vigésima Segunda Sesión Extraordinaria del Honorable Ayuntamiento Constitucional del Municipio de Benito Juárez, Quintana Roo, 2018-2021 del 26 de diciembre de 2020
<i>b. Aprobado</i>				0.00	Art. 12 y 20 de la LDF	Autorizado en la vigésima Segunda Sesión Extraordinaria del Honorable Ayuntamiento Constitucional del Municipio de Benito Juárez, Quintana Roo, 2018-2021 del 26 de diciembre de 2020
<i>c. Ejercido</i>				0.00	Art. 12 y 20 de la LDF	
B. INDICADORES CUALITATIVOS						
1. Iniciativa de Ley de Ingresos y Proyecto de Presupuesto de Egresos						
<i>a. Objetivos anuales, estrategias y metas para el ejercicio fiscal (t)</i>					Art. 5 y 18 de la LDF	https://transparencia.cancun.gob.mx/archivos_web/arm-onizacion-contable/annual-2021/INICIATIVA%20LEY%20DE%20INGRESOS%202021.pdf
<i>b. Proyecciones de ejercicios posteriores (u)</i>					Art. 5 y 18 de la LDF	https://transparencia.cancun.gob.mx/archivos_web/arm-onizacion-contable/annual-2021/INICIATIVA%20LEY%20DE%20INGRESOS%202021.pdf
<i>c. Descripción de riesgos relevantes y propuestas de acción para enfrentarlos (v)</i>					Art. 5 y 18 de la LDF	https://transparencia.cancun.gob.mx/archivos_web/arm-onizacion-contable/annual-2021/INICIATIVA%20LEY%20DE%20INGRESOS%202021.pdf



H. AYUNTAMIENTO DEL MUNICIPIO DE BENITO JUÁREZ, QUINTANA ROO Guía de Cumplimiento de la Ley de Disciplina Financiera de las Entidades Federativas y Municipios Del 1 de enero al 31 de diciembre de 2021						
Indicadores de Observancia (c)	Implementación		Resultado		Fundamento (h)	Comentarios (i)
	SI	NO	Monto o valor (f)	Unidad (pesos/porcentaje) (g)		
	Mecanismo de Verificación (d)	Fecha estimada de cumplimiento (e)				
d. Resultados de ejercicios fiscales anteriores y el ejercicio fiscal en cuestión (w)	Iniciativa de Ley de Ingresos y Proyecto de Presupuesto de Egresos / Formatos 7 C) y d)				Art. 5 y 18 de la LDF	https://transparencia.cancun.gob.mx/archivos_web/animacion-contable/anal/anal-2021/INICIATIVA%20LEY%20DE%20INGRESOS%202021.pdf
e. Estudio actual de las pensiones de sus trabajadores (x)	Proyecto de Presupuesto de Egresos / Formato 8				Art. 5 y 18 de la LDF	https://transparencia.cancun.gob.mx/archivos_web/animacion-contable/anal/anal-2021/INICIATIVA%20LEY%20DE%20INGRESOS%202021.pdf
2. Balance Presupuestario de Recursos Disponibles, en caso de ser negativo						
<i>Razones excepcionales que justifican el Balance Presupuestario de Recursos Disponibles negativo (y)</i>						
a.	Iniciativa de Ley de Ingresos o Proyecto de Presupuesto de Egresos				Art. 6 y 19 de la LDF	N.A.
b.	Iniciativa de Ley de Ingresos o Proyecto de Presupuesto de Egresos				Art. 6 y 19 de la LDF	N.A.
c.	Iniciativa de Ley de Ingresos o Proyecto de Presupuesto de Egresos				Art. 6 y 19 de la LDF	N.A.
d.	Reporte Trim. y Cuenta Pública				Art. 6 y 19 de la LDF	N.A.
3 Servicios Personales						
a.	Proyecto de Presupuesto				Art. 10 y 21 de la LDF	https://transparencia.cancun.gob.mx/archivos_web/cabi/ldo/Sesiones-Extraordinarias-2018-2021/22%2C%20%20SESION%20EXTRAORDINARIA.ppt
b.	Proyecto de Presupuesto				Art. 10 y 21 de la LDF	https://transparencia.cancun.gob.mx/archivos_web/cabi/ldo/Sesiones-Extraordinarias-2018-2021/22%2C%20%20SESION%20EXTRAORDINARIA.ppt
INDICADORES DEL EJERCICIO PRESUPUESTARIO						
A. INDICADORES CUANTITATIVOS						
1. Ingresos Excedentes derivados de Ingresos de Libre Disposición						
a.	Cuenta Pública / Formato 5		152,167,562.04	pesos	Art. 14 y 21 de la LDF	
b.	Cuenta Pública		0.00	pesos	Art. 14 y 21 de la LDF	
c.	Cuenta Pública		0.00	pesos	Art. 14 y 21 de la LDF	



H. AYUNTAMIENTO DEL MUNICIPIO DE BENITO JUÁREZ, QUINTANA ROO Guía de Cumplimiento de la Ley de Disciplina Financiera de las Entidades Federativas y Municipios Del 1 de enero al 31 de diciembre de 2021						
Indicadores de Observancia (c)	Implementación		Resultado		Fundamento (h)	Comentarios (i)
	SI	NO	Monto o valor (f)	Unidad (pesos/porcentaje) (g)		
	Mecanismo de Verificación (d)	Fecha estimada de cumplimiento (e)				
d. <i>Monto de Ingresos Excedentes derivados de ILD destinados al fin del A.14, fracción II, b) de la LDF (hh)</i>	Cuenta Pública		0.00	pesos	Art. 14 y 21 de la LDF	
e. <i>Monto de Ingresos Excedentes derivados de ILD destinados al fin del artículo noveno transitorio de la LDF (ii)</i>			127,482,548.59	pesos	Art. Noveno Transitorio de la LDF	
B. INDICADORES CUALITATIVOS						
1 Análisis Costo-Beneficio para programas o proyectos de inversión mayores a 10 millones de UDIS (jj)	Página de internet de la Secretaría de Finanzas o Tesorería Municipal				Art. 13 frac. III y 21 de la LDF	N.A.
2 Análisis de conveniencia y análisis de transferencia de riesgos de los proyectos APPs (kk)	Página de internet de la Secretaría de Finanzas o Tesorería Municipal				Art. 13 frac. III y 21 de la LDF	N.A.
3 Identificación de población objetivo, destino y temporalidad de subsidios (ll)	Página de internet de la Secretaría de Finanzas o Tesorería Municipal				Art. 13 frac. VII y 21 de la LDF	https://transparencia.cancun.gob.mx/archivos_web/gacetas_municipales/2020/GACETA%2013%20NOV%202020%20140%20EXT.pdf
INDICADORES DE DEUDA PÚBLICA						
A. INDICADORES CUANTITATIVOS						
1 Obligaciones a Corto Plazo						
a. Límite de Obligaciones a Corto Plazo (mm)			240,623,707.26	pesos	Art. 30 frac. I de la LDF	
b. Obligaciones a Corto Plazo (nn)			0.00	pesos	Art. 30 frac. I de la LDF	

RELACIÓN DE LAS CUENTAS BANCARIAS PRODUCTIVAS ESPECÍFICAS EN LAS CUALES SE DEPOSITEN LOS RECURSOS FEDERALES TRANSFERIDOS

H. Ayuntamiento del Municipio de Benito Juárez Quintana Roo Relación de cuentas bancarias productivas específicas Periodo ejercicio fiscal 2021		
Fondo, Programa o Convenio	Datos de la Cuenta Bancaria	
	Institución Bancaria	Número de Cuenta
FONDO DE INFRAESTRUCTURA SOCIAL MUNICIPAL (FISM)	AZTECA	*9533
FONDO DE APORTACIONES PARA EL FORTALECIMIENTO MUNICIPAL (FORTAMUN)	AZTECA	*9566
FONDO DE AHORRO	HSBC	*3503

RELACIÓN DE ESQUEMAS BURSÁTILES Y DE COBERTURAS FINANCIERAS

En relación a los esquemas bursátiles y de coberturas financieras, se aclara que no es aplicable al H. Ayuntamiento del Municipio de Benito Juárez Quintana Roo, ya que este Ente Público no realiza operaciones de dicha naturaleza, la presente es con la finalidad de dar cumplimiento al artículo 46, último párrafo Ley General de Contabilidad Gubernamental.

RELACIÓN DE BIENES QUE COMPONEN EL PATRIMONIO DEL ENTE PÚBLICO (ENLACE WEB DE PUBLICACIÓN)

De conformidad con el artículo 27 de la Ley General de Contabilidad Gubernamental, el inventario de bienes del Municipio de Benito Juárez, se encuentra publicado para consulta en la siguiente liga de acceso:

<https://tinyurl.com/ybjhzb6>

ESTADO PRESUPUESTARIO DE INGRESOS Y EGRESOS

H. Ayuntamiento del Municipio de Benito Juárez Quintana Roo	
ESTADO PRESUPUESTARIO DE INGRESOS Y EGRESOS	
Del 1 de enero al 31 de diciembre de 2021	
(Miles de pesos)	
Concepto	2021
Ingresos	
Impuestos	1,573,559
Cuotas y Aportaciones de seguridad social	0
Contribuciones de mejoras	0
Derechos	1,014,994
Productos	13,690
Aprovechamientos	100,159
Ingresos por Ventas de Bienes, Prestación de Servicios y Otros Ingresos	142
Participaciones, Aportaciones, convenios, Incentivos derivados de la colaboración fiscal y fondos Distintos de Aportaciones	1,678,659
Transferencias, Asignaciones, Subsidios y Subvenciones, y pensiones y Jubilaciones	0
Ingresos Derivados de Financiamientos	0
Suma de ingresos	4,381,204
Egresos	
Servicios personales	2,266,587
Materiales y suministros	177,900
Servicios generales	949,920
Transferencias, asignaciones, subsidios y otras ayudas	710,896
Bienes muebles, inmuebles e intangibles	10,347
Inversión pública	219,438
Inversiones financieras y otras provisiones	0
Participaciones y aportaciones	0
Deuda pública	72,721
Suma de egresos	4,407,809
Déficit del ejercicio	-26,605

ESTADOS ANALÍTICOS COMPARATIVOS DE INGRESOS PRESUPUESTARIOS

H. Ayuntamiento del Municipio de Benito Juárez Quintana Roo						
Estado Analítico de Ingresos						
CON BASE EN DEVENGADO						
Ejercicio 2021 comparativo con 2020						
(Miles de Pesos)						
Concepto	2020		2021		Variaciones respecto a:	
	Devengado	Estimado	Devengado	Importe	%	Variación Real *
Impuestos	1,141,029	1,267,000	1,573,559	306,559	24.20%	30.48%
Cuotas y Aportaciones de Seguridad Social	0	0	0	0	0.00%	0.00%
Contribuciones de Mejoras	0	0	0	0	0.00%	0.00%
Derechos	812,916	967,294	1,014,994	47,700	4.93%	18.14%
Productos	20,198	22,831	13,690	-9,141	-40.04%	-35.87%
Aprovechamientos	52,304	100,450	100,159	-291	-0.29%	81.18%
Ingresos por Ventas de Bienes, Prestación de Servicios y Otros Ingresos	545	0	142	142	0.00%	-75.35%
Participaciones, Aportaciones, convenios, Incentivos derivados de la colaboración fiscal y fondos Distintos de Aportaciones	1,720,141	1,644,171	1,678,659	34,488	2.10%	-7.67%
Transferencias, Asignaciones, Subsidios y Subvenciones, y pensiones y Jubilaciones	28,000	8,649	0	-8,649	-100.00%	-100.00%
Ingresos Derivados de Financiamientos	978,479	0	0	0	0.00%	-100.00%
Total	4,753,612	4,010,395	4,381,204	370,809	9.25%	-12.80%

* Factor de deflactación 1.0569
Deflactado con el Índice de Precios Promedio del Consumidor de la ciudad de Chetumal, Q. Roo.
Las cifras pueden presentar diferencias por redondeos.

H. Ayuntamiento del Municipio de Benito Juárez Quintana Roo						
Estado Analítico de Ingresos						
CON BASE EN RECAUDADO						
Ejercicio 2021 comparativo con 2020						
(Miles de Pesos)						
Concepto	2020		2021		Variaciones respecto a:	
	Recaudado	Estimado	Recaudado	Importe	%	Variación Real *
Impuestos	1,141,029	1,267,000	1,573,559	306,559	24.20%	30.48%
Cuotas y Aportaciones de Seguridad Social	0	0	0	0	0.00%	0.00%
Contribuciones de Mejoras	0	0	0	0	0.00%	0.00%
Derechos	812,916	967,294	1,014,994	47,700	4.93%	18.14%
Productos	20,198	22,831	13,690	-9,141	-40.04%	-35.87%
Aprovechamientos	52,304	100,450	100,159	-291	-0.29%	81.18%
Ingresos por Ventas de Bienes, Prestación de Servicios y Otros Ingresos	545	0	142	142	0.00%	-75.35%
Participaciones, Aportaciones, convenios, Incentivos derivados de la colaboración fiscal y fondos Distintos de Aportaciones	1,720,141	1,644,171	1,678,659	34,488	2.10%	-7.67%
Transferencias, Asignaciones, Subsidios y Subvenciones, y pensiones y Jubilaciones	28,000	8,649	0	-8,649	-100.00%	-100.00%
Ingresos Derivados de Financiamientos	978,479	0	0	0	0.00%	-100.00%
Total	4,753,612	4,010,395	4,381,204	370,809	9.25%	-12.80%

* Factor de deflactación 1.0569
Deflactado con el Índice de Precios Promedio del Consumidor de la ciudad de Chetumal, Q. Roo.
Las cifras pueden presentar diferencias por redondeos.

ESTADOS ANALÍTICOS COMPARATIVOS DEL EJERCICIO DEL PRESUPUESTO DE EGRESOS

ESTADO ANALÍTICO COMPARATIVO DEL EJERCICIO DEL PRESUPUESTO DE EGRESOS POR OBJETO DEL GASTO

H. Ayuntamiento del Municipio de Benito Juárez Quintana Roo						
Estado Analítico del Ejercicio del Presupuesto de Egresos						
CON BASE EN DEVENGADO						
Clasificación por Objeto de Gasto						
Ejercicio 2021 comparativo con 2020						
(Miles de Pesos)						
Capítulo/Concepto	2020		2021		Variaciones respecto a:	
	Devengado	Aprobado	Devengado	Aprobado	Importe	%
						Variación Real*
						%
Servicios Personales	1,933,039	1,768,522	2,266,587	498,065	28.16%	10.94%
Remuneraciones al Personal de Carácter Permanente	438,620	397,750	500,802	103,052	25.91%	8.03%
Remuneraciones al Personal de Carácter Transitorio	124,992	115,570	164,078	48,508	41.97%	24.20%
Remuneraciones Adicionales y Especiales	426,415	369,565	525,018	155,453	42.06%	16.50%
Seguridad Social	247,540	201,556	285,085	83,529	41.44%	8.97%
Otras Prestaciones Sociales y Económicas	683,021	663,384	777,671	114,287	17.23%	7.73%
Previsiones	0	8,152	0	- 8,152	-100.00%	0.00%
Pago de Estímulos a Servidores Públicos	12,451	12,546	13,933	1,387	11.06%	5.88%
Materiales y Suministros	162,211	226,630	177,900	- 48,730	-21.50%	3.77%
Materiales de Administración, Emisión de Documentos y Artículos Oficiales	41,412	22,629	33,481	10,852	47.96%	-23.50%
Alimentos y Utensilios	5,441	10,666	10,470	- 196	-1.84%	82.07%
Materias Primas y Materiales de Producción y Comercialización	1	53	1	- 52	-98.11%	-5.38%
Materiales y Artículos de Construcción y de Reparación	12,586	28,839	31,755	2,916	10.11%	138.72%
Productos Químicos, Farmacéuticos y de Laboratorio	816	3,981	779	- 3,202	-80.43%	-9.67%
Combustibles, Lubricantes y Aditivos	75,921	80,970	87,681	6,711	8.29%	9.27%
Vestuario, Blancos, Prendas de Protección y Artículos Deportivos	19,842	70,450	421	- 70,029	-99.40%	-97.99%
Materiales y Suministros Para Seguridad	1337	0	590	590	0.00%	-58.25%
Herramientas, Refacciones y Accesorios Menores	4,855	9,042	12,720	3,678	40.68%	147.89%
Servicios Generales	1,105,871	980,452	949,920	- 30,532	-3.11%	-18.73%
Servicios Básicos	123,878	132,365	132,437	72	0.05%	1.15%
Servicios de Arrendamiento	302,031	202,562	219,467	16,905	8.35%	-31.25%
Servicios Profesionales, Científicos, Técnicos y Otros	173,987	161,759	121,094	- 40,665	-25.14%	-34.15%
Servicios Financieros, Bancarios y Comerciales	32,185	41,242	39,965	- 1,277	-3.10%	17.49%
Servicios de Instalación, Reparación, Mantenimiento y Conservación	267,229	191,883	265,292	73,409	38.26%	-6.07%
Servicios de Comunicación Social y Publicidad.	77,570	121,000	107,363	-13,637	-11.27%	30.96%
Servicios de Traslado y Viáticos	641	5,887	798	- 5,089	-86.44%	17.79%
Servicios Oficiales	1,848	2,040	967	- 1,073	-52.60%	-50.49%
Otros Servicios Generales	126,501	121,714	62,537	- 59,177	-48.62%	-53.23%
Transferencias, Asignaciones, Subsidios y Otras Ayudas	585,717	744,976	710,896	- 34,080	-4.57%	14.84%
Transferencias Internas y Asignaciones al Sector Público	372,726	543,300	545,511	2,211	0.41%	38.48%
Transferencias al Resto del Sector Público	0	0	0	0	0.00%	0.00%
Subsidios y Subvenciones	72,848	61,900	80,499	18,599	30.05%	4.55%
Ayudas Sociales	107,388	107,760	42,279	- 65,481	-60.77%	-62.75%
Pensiones y Jubilaciones	32,756	32,016	42,607	10,591	33.08%	23.07%
Transferencias a Fideicomisos, Mandatos y Otros Análogos	0	0	0	0	0.00%	0.00%
Transferencias a la Seguridad Social	0	0	0	0	0.00%	0.00%
Donativos	0	0	0	0	0.00%	0.00%
Transferencias al Exterior	0	0	0	0	0.00%	0.00%
Bienes Muebles, Inmuebles e Intangibles	34,361	9,442	10,347	905	9.58%	-71.51%
Mobiliario y Equipo de Administración	4,640	7,322	3,707	- 3,615	-49.37%	-24.41%
Mobiliario y Equipo Educativo y Recreativo	746	0	1,799	1,799	0.00%	128.17%
Equipo e Instrumental Médico y de Laboratorio	0	0	0	0	0.00%	0.00%
Vehículos y Equipo de Transporte	11,327	2,120	1,275	- 845	-39.86%	-89.35%
Equipo de Defensa y Seguridad	4,139	0	2,507	2,507	0.00%	-42.69%
Maquinaria, Otros Equipos y Herramientas	10,105	0	1,059	1,059	0.00%	-90.08%
Activos Biológicos	0	0	0	0	0.00%	0.00%
Bienes Inmuebles	0	0	0	0	0.00%	0.00%
Activos Intangibles	3,404	0	0	0	0.00%	-100.00%
Inversión Pública	111,706	158,372	219,438	61,066	38.56%	85.87%
Obra Pública en Bienes de Dominio Público	111,706	158,372	219,438	61,066	38.56%	85.87%
Obra Pública en Bienes Propios	0	0	0	0	0.00%	0.00%
Proyectos Productivos y Acciones de Fomento	0	0	0	0	0.00%	0.00%

H. Ayuntamiento del Municipio de Benito Juárez Quintana Roo Estado Analítico del Ejercicio del Presupuesto de Egresos CON BASE EN DEVENGADO Clasificación por Objeto de Gasto Ejercicio 2021 comparativo con 2020 (Miles de Pesos)						
Capítulo/Concepto	2020	2021		Variaciones respecto a:		Variación
	Devengado	Aprobado	Devengado	Presupuesto Aprobado	Real*	
				Importe	%	%
Inversiones Financieras y Otras Provisiones	0	2,000	0	- 2,000	-100.00%	0.00%
Inversiones Para el Fomento de Actividades Productivas.	0	0	0	0	0.00%	0.00%
Acciones y Participaciones de Capital	0	0	0	0	0.00%	0.00%
Compra de Títulos y Valores	0	0	0	0	0.00%	0.00%
Concesión de Préstamos	0	0	0	0	0.00%	0.00%
Inversiones en Fideicomisos, Mandatos y Otros Análogos	0	0	0	0	0.00%	0.00%
Otras Inversiones Financieras	0	0	0	0	0.00%	0.00%
Provisiones para Contingencias y Otras Erogaciones Especiales	0	2,000	0	- 2,000	-100.00%	0.00%
Participaciones y Aportaciones	0	0	0	0	0.00%	0.00%
Participaciones	0	0	0	0	0.00%	0.00%
Aportaciones	0	0	0	0	0.00%	0.00%
Convenios	0	0	0	0	0.00%	0.00%
Deuda Pública	1,171,538	120,000	72,721	- 47,279	-39.40%	-94.13%
Amortización de la Deuda Pública	1,024,203	57,411	23,027	- 34,384	-59.89%	-97.87%
Intereses de la Deuda Pública	73,316	62,589	49,693	- 12,896	-20.60%	-35.87%
Comisiones de la Deuda Pública	1,795	0	0	0	0.00%	-100.00%
Gastos de la Deuda Pública	72,225	0	0	0	0.00%	-100.00%
Costo por Coberturas	0	0	0	0	0.00%	0.00%
Apoyos Financieros	0	0	0	0	0.00%	0.00%
Adeudos de Ejercicios Fiscales Anteriores (Adefas)	0	0	0	0	0.00%	0.00%
Total del Gasto	5,104,443	4,010,395	4,407,809	397,414	9.91%	-18.30%

* Factor de deflatación 1.0569
 Deflactado con el Índice de Precios Promedio del Consumidor de la ciudad de Chetumal, Q. Roo.
 Las cifras pueden presentar diferencias por redondeos.

H. Ayuntamiento del Municipio de Benito Juárez Quintana Roo Estado Analítico del Ejercicio del Presupuesto de Egresos CON BASE EN FLUJO DE EFECTIVO Clasificación por Objeto de Gasto Ejercicio 2021 comparativo con 2020 (Miles de Pesos)						
Capítulo/Concepto	2020	2021		Variaciones respecto a: Presupuesto Aprobado		Variación Real*
	Pagado	Aprobado	Pagado	Importe	%	%
Servicios Personales	1,800,748	1,768,522	2,112,240	343,718	19.44%	10.98%
Remuneraciones al Personal de Carácter Permanente	421,021	397,750	488,721	90,971	22.87%	9.83%
Remuneraciones al Personal de Carácter Transitorio	123,668	115,570	163,932	48,362	41.85%	25.42%
Remuneraciones Adicionales y Especiales	386,691	369,565	480,671	111,106	30.06%	17.61%
Seguridad Social	220,221	201,556	228,443	26,887	13.34%	-1.85%
Otras Prestaciones Sociales y Económicas	637,569	663,384	737,396	74,012	11.16%	9.43%
Previsiones	0	8,152	0	- 8,152	-100.00%	0.00%
Pago de Estímulos a Servidores Públicos	11,579	12,546	13,078	532	4.24%	6.87%
Materiales y Suministros	123,455	226,630	126,842	- 99,788	-44.03%	-2.79%
Materiales de Administración, Emisión de Documentos y Artículos Oficiales	19,193	22,629	18,055	- 4,574	-20.21%	-10.99%
Alimentos y Utensilios	2,968	10,666	5,747	- 4,919	-46.12%	83.21%
Materias Primas y Materiales de Producción y Comercialización	1	53	1	- 52	-98.11%	-5.38%
Materiales y Artículos de Construcción y de Reparación	9,052	28,839	11,475	- 17,364	-60.21%	19.94%
Productos Químicos, Farmacéuticos y de Laboratorio	816	3,981	779	- 3,202	-80.43%	-9.67%
Combustibles, Lubricantes y Aditivos	68,445	80,970	84,400	3,430	4.24%	16.67%
Vestuario, Blancos, Prendas de Protección y Artículos Deportivos	16,955	70,450	411	- 70,039	-99.42%	-97.71%
Materiales y Suministros Para Seguridad	1,337	0	0	0	0.00%	-100.00%
Herramientas, Refacciones y Accesorios Menores	4,690	9,042	5,974	- 3,068	-33.93%	20.52%
Servicios Generales	817,801	980,452	745,890	- 234,562	-23.92%	-13.70%
Servicios Básicos	123,815	132,365	132,431	66	0.05%	1.20%
Servicios de Arrendamiento	174,601	202,562	98,037	- 104,525	-51.60%	-46.87%
Servicios Profesionales, Científicos, Técnicos y Otros Servicios	106,418	161,759	102,909	- 58,850	-36.38%	-8.50%
Servicios Financieros, Bancarios y Comerciales	27,504	41,242	31,059	- 10,183	-24.69%	6.85%
Servicios de Instalación, Reparación, Mantenimiento y Conservación	225,858	191,883	239,918	48,035	25.03%	0.51%
Servicios de Comunicación Social y Publicidad.	61,433	121,000	84,100	- 36,900	-30.50%	29.53%
Servicios de Traslado y Viáticos	635	5,887	787	- 5,100	-86.63%	17.26%
Servicios Oficiales	1,841	2,040	967	- 1,073	-52.60%	-50.30%
Otros Servicios Generales	95,696	121,714	55,682	- 66,032	-54.25%	-44.95%
Transferencias, Asignaciones, Subsidios y Otras Ayudas	540,039	744,976	633,590	- 111,386	-14.95%	11.01%
Transferencias Internas y Asignaciones al Sector Público	332,720	543,300	476,860	- 66,440	-12.23%	35.61%
Transferencias al Resto del Sector Público	0	0	0	0	0.00%	0.00%
Subsidios y Subvenciones	72,848	61,900	80,499	18,599	30.05%	4.55%
Ayudas Sociales	102,456	107,760	34,290	- 73,470	-68.18%	-68.33%
Pensiones y Jubilaciones	32,016	32,016	41,941	9,925	31.00%	23.95%
Transferencias a Fideicomisos, Mandatos y Otros Análogos	0	0	0	0	0.00%	0.00%
Transferencias a la Seguridad Social	0	0	0	0	0.00%	0.00%
Donativos	0	0	0	0	0.00%	0.00%
Transferencias al Exterior	0	0	0	0	0.00%	0.00%
Bienes Muebles, Inmuebles e Intangibles	20,173	9,442	6,465	- 2,977	-31.53%	-69.68%
Mobiliario y Equipo de Administración	1,895	7,322	2,658	- 4,664	-63.70%	32.71%
Mobiliario y Equipo Educacional y Recreativo	746	0	1,799	1,799	0.00%	128.17%
Equipo e Instrumental Médico y de Laboratorio	0	0	0	0	0.00%	0.00%
Vehículos y Equipo de Transporte	1,332	2,120	1,275	- 845	-39.86%	-9.43%
Equipo de Defensa y Seguridad	4,139	0	0	0	0.00%	-100.00%
Maquinaria, Otros Equipos y Herramientas	8,907	0	732	732	0.00%	-92.22%
Activos Biológicos	0	0	0	0	0.00%	0.00%
Bienes Inmuebles	0	0	0	0	0.00%	0.00%
Activos Intangibles	3,154	0	0	0	0.00%	-100.00%
Inversión Pública	38,757	158,372	186,427	28,055	17.71%	355.12%
Obra Pública en Bienes de Dominio Público	38,757	158,372	186,427	28,055	17.71%	355.12%
Obra Pública en Bienes Propios	0	0	0	0	0.00%	0.00%
Proyectos Productivos y Acciones de Fomento	0	0	0	0	0.00%	0.00%
Inversiones Financieras y Otras Provisiones	0	2,000	0	- 2,000	-100.00%	0.00%
Inversiones Para el Fomento de Actividades Productivas.	0	0	0	0	0.00%	0.00%
Acciones y Participaciones de Capital	0	0	0	0	0.00%	0.00%
Compra de Títulos y Valores	0	0	0	0	0.00%	0.00%
Concesión de Préstamos	0	0	0	0	0.00%	0.00%
Inversiones en Fideicomisos, Mandatos y Otros Análogo	0	0	0	0	0.00%	0.00%
Otras Inversiones Financieras	0	0	0	0	0.00%	0.00%

H. Ayuntamiento del Municipio de Benito Juárez Quintana Roo Estado Analítico del Ejercicio del Presupuesto de Egresos CON BASE EN FLUJO DE EFECTIVO Clasificación por Objeto de Gasto Ejercicio 2021 comparativo con 2020 (Miles de Pesos)						
Capítulo/Concepto	2020	2021		Variaciones respecto a:		Variación
	Pagado	Aprobado	Pagado	Importe	%	Real*
Provisiones para Contingencias y Otras	0	2,000	0	- 2,000	-100.00%	0.00%
Erogaciones Especiales						
Participaciones y Aportaciones	0	0	0	0	0.00%	0.00%
Participaciones	0	0	0	0	0.00%	0.00%
Aportaciones	0	0	0	0	0.00%	0.00%
Convenios	0	0	0	0	0.00%	0.00%
Deuda Pública	1,171,538	120,000	72,721	- 47,279	-39.40%	-94.13%
Amortización de la Deuda Pública	1,024,203	57,411	23,027	- 34,384	-59.89%	-97.87%
Intereses de la Deuda Pública	73,316	62,589	49,693	- 12,896	-20.60%	-35.87%
Comisiones de la Deuda Pública	1,795	0	0	0	0.00%	-100.00%
Gastos de la Deuda Pública	72,225	0	0	0	0.00%	-100.00%
Costo por Coberturas	0	0	0	0	0.00%	0.00%
Apoyos Financieros	0	0	0	0	0.00%	0.00%
Adeudos de Ejercicios Fiscales Anteriores (Adefas)	0	0	0	0	0.00%	0.00%
Total del Gasto	4,512,512	4,010,395	3,884,175	- 126,220	-3.15%	-18.56%

Factor de deflatación 1.0569
 Deflactado con el Índice de Precios Promedio del Consumidor de la ciudad de Chetumal, Q. Roo.
 Las cifras pueden presentar diferencias por redondeos.

ESTADO ANALÍTICO DEL EJERCICIO DEL PRESUPUESTO DE EGRESOS EN CLASIFICACIÓN POR TIPO DE GASTO

H. Ayuntamiento del Municipio de Benito Juárez Quintana Roo Estado Analítico del Ejercicio del Presupuesto de Egresos Clasificación Económica (por Tipo de Gasto) CON BASE EN DEVENGADO Ejercicio 2021 comparativo con 2020 (Miles de Pesos)						
Capítulo/Concepto	2020	2021		Variaciones respecto a: Presupuesto Aprobado		Variación Real*
	Devengado	Aprobado	Devengado	Importe	%	%
Gasto Corriente	3,754,081	3,690,564.00	4,062,696	372,132	10.08%	2.39%
Gasto de Capital	146,067	167,814	229,785	61,971	36.93%	48.85%
Amortización de la Deuda y Disminución de Pasivos	1,171,538	120,000	72,721	-47,279	-39.40%	-94.13%
Pensiones y Jubilaciones	32,756	32,016	42,607	10,591	33.08%	23.07%
Participaciones	0	0	0	0	0.00%	0.00%
Total del Gasto	5,104,443	4,010,395	4,407,809	397,414	9.91%	-18.30%

* Factor de deflatación 1.0569
Deflactado con el Índice de Precios Promedio del Consumidor de la ciudad de Chetumal, Q. Roo.
Las cifras pueden presentar diferencias por redondeos.

H. Ayuntamiento del Municipio de Benito Juárez Quintana Roo Estado Analítico del Ejercicio del Presupuesto de Egresos Clasificación Económica (por Tipo de Gasto) CON BASE EN FLUJO DE EFECTIVO Ejercicio 2021 comparativo con 2020 (Miles de Pesos)						
Capítulo/Concepto	2020	2021		Variaciones respecto a: Presupuesto Aprobado		Variación Real*
	Pagado	Aprobado	Pagado	Importe	%	%
Gasto Corriente	3,250,027	3,690,564.00	3,576,621	-113,943	-3.09%	4.12%
Gasto de Capital	58,930	167,814	192,892	25,078	14.94%	209.70%
Amortización de la Deuda y Disminución de Pasivos	1,171,538	120,000	72,721	-47,279	-39.40%	-94.13%
Pensiones y Jubilaciones	32,016	32,016	41,941	9,925	31.00%	23.95%
Participaciones	0	0	0	0	0.00%	0.00%
Total del Gasto	4,512,512	4,010,395	3,884,175	-126,220	-3.15%	-18.56%

* Factor de deflatación 1.0569
Deflactado con el Índice de Precios Promedio del Consumidor de la ciudad de Chetumal, Q. Roo.
Las cifras pueden presentar diferencias por redondeos.

ESTADO ANALÍTICO COMPARATIVO DEL EJERCICIO DEL PRESUPUESTO DE EGRESOS EN CLASIFICACIÓN ADMINISTRATIVA

H. Ayuntamiento del Municipio de Benito Juárez Quintana Roo Estado Analítico del Ejercicio del Presupuesto de Egresos Clasificación Administrativa CON BASE EN DEVENGADO Ejercicio 2021 comparativo con 2020 (Miles de Pesos)								
Capítulo/Concepto	2020		2021		Variaciones respecto a: Presupuesto Aprobado		Variación	Real*
	Devengado	Aprobado	Devengado	Importe	%	%		
Cabildo	90,188	77,284	96,367	19,083	24.69%		1.10%	
Presidencia Municipal	207,757	233,788	226,140	-7,648	-3.27%		2.99%	
Secretaría General Del Ayuntamiento	172,834	154,225	159,188	4,963	3.22%		-12.85%	
Tesorería Municipal	1,679,081	734,340	513,495	-220,845	-30.07%		-71.06%	
Oficialía mayor	554,881	485,245	599,584	114,339	23.56%		2.24%	
Contraloría Municipal	29,568	28,112	33,874	5,762	20.50%		8.40%	
Secretaría Municipal De Seguridad Pública Y Tránsito	558,035	568,520	545,140	-23,380	-4.11%		-7.57%	
Secretaría Municipal De Obras Públicas Y Servicios	1,116,625	915,333	1,387,964	472,631	51.63%		17.61%	
Secretaría Municipal De Ecología Y Desarrollo Urbano	57,880	54,546	57,954	3,408	6.25%		-5.26%	
Secretaría Municipal De Desarrollo Social Y Económico	146,614	97,494	106,116	8,622	8.84%		-31.52%	
Sistema DIF Municipal	94,643	109,365	105,418	-3,947	-3.61%		5.39%	
Instituto Municipal Del Deporte	38,980	27,891	21,258	-6,633	-23.78%		-48.40%	
Instituto De Planeación Para El Desarrollo Urbano (Implan)	5,860	4,836	5,457	621	12.84%		-11.89%	
Instituto Municipal De La Cultura Y Las Artes	63,291	26,254	38,709	12,455	47.44%		-42.13%	
Instituto Municipal De La Mujer	18,598	24,083	25,864	1,781	7.40%		31.58%	
Instituto Municipal De Desarrollo Administrativo E Innovación	11,538	10,680	12,216	1,536	14.38%		0.18%	
Solución Integral De Residuos Sólidos Cancún	223,366	427,800	441,499	13,699	3.20%		87.02%	
Asociación De Fútbol Pioneros A.C.	14,732	12,000	12,000	0	0.00%		-22.93%	
Instituto Municipal De La Juventud	3,700	4,700	2,700	-2,000	-42.55%		-30.96%	
Radio Cultural Ayuntamiento	10,141	9,099	10,836	1,737	19.09%		1.10%	
Instituto Municipal Contra las Adicciones	6,130	4,800	6,031	1,231	25.65%		-6.91%	
Total del Gasto	5,104,443	4,010,395	4,407,809	397,414	9.91%		-18.30%	

* Factor de deflatación 1.0569
 Deflactado con el Índice de Precios Promedio del Consumidor de la ciudad de Chetumal, Q. Roo.
 Las cifras pueden presentar diferencias por redondeos.

H. Ayuntamiento del Municipio de Benito Juárez Quintana Roo Estado Analítico del Ejercicio del Presupuesto de Egresos Clasificación Administrativa CON BASE EN FLUJO DE EFECTIVO Ejercicio 2021 comparativo con 2020 (Miles de Pesos)								
Capítulo/Concepto	2020		2021		Variaciones respecto a: Presupuesto Aprobado		Variación	Real*
	Pagado	Aprobado	Pagado	Importe	%	%		
Cabildo	79,424	77,284	92,245	14,961	19.36%		9.89%	
Presidencia Municipal	175,070	233,788	195,778	-38,010	-16.26%		5.81%	
Secretaría General Del Ayuntamiento	146,420	154,225	146,120	-8,105	-5.26%		-5.58%	
Tesorería Municipal	1,611,998	734,340	488,129	-246,211	-33.53%		-71.35%	
Oficialía mayor	469,564	485,245	491,942	6,697	1.38%		-0.87%	
Contraloría Municipal	27,609	28,112	31,794	3,682	13.10%		8.96%	
Secretaría Municipal De Seguridad Pública Y Tránsito	513,642	568,520	504,259	-64,261	-11.30%		-7.11%	
Secretaría Municipal De Obras Públicas Y Servicios	858,217	915,333	1,176,664	261,331	28.55%		29.72%	
Secretaría Municipal De Ecología Y Desarrollo Urbano	49,850	54,546	54,257	-289	-0.53%		2.98%	
Secretaría Municipal De Desarrollo Social Y Económico	138,100	97,494	96,366	-1,128	-1.16%		-33.98%	
Sistema DIF Municipal	89,150	109,365	100,347	-9,018	-8.25%		6.50%	
Instituto Municipal Del Deporte	37,288	27,891	18,523	-9,368	-33.59%		-53.00%	
Instituto De Planeación Para El Desarrollo Urbano (Implan)	5,111	4,836	5,331	495	10.24%		-1.31%	
Instituto Municipal De La Cultura Y Las Artes	59,911	26,254	36,932	10,678	40.67%		-41.67%	
Instituto Municipal De La Mujer	15,169	24,083	24,519	436	1.81%		52.94%	
Instituto Municipal De Desarrollo Administrativo E Innovación	11,116	10,680	11,798	1,118	10.47%		0.42%	
Solución Integral De Residuos Sólidos Cancún	190,695	427,800	378,064	-49,736	-11.63%		87.58%	
Asociación De Fútbol Pioneros A.C.	14,732	12,000	11,927	-73	-0.61%		-23.40%	
Instituto Municipal De La Juventud	3,700	4,700	2,700	-2,000	-42.55%		-30.96%	
Radio Cultural Ayuntamiento	9,617	9,099	10,448	1,349	14.83%		2.79%	
Instituto Municipal Contra las Adicciones	6,130	4,800	6,031	1,231	25.65%		-6.91%	
Total del Gasto	4,512,512	4,010,395	3,884,175	-126,220	-3.15%		-18.56%	

* Factor de deflatación 1.0569
 Deflactado con el Índice de Precios Promedio del Consumidor de la ciudad de Chetumal, Q. Roo.
 Las cifras pueden presentar diferencias por redondeos.

ESTADO ANALÍTICO DEL EJERCICIO DEL PRESUPUESTO DE EGRESOS EN CLASIFICACIÓN FUNCIONAL

H. Ayuntamiento del Municipio de Benito Juárez Quintana Roo						
Estado Analítico del Ejercicio del Presupuesto de Egresos						
Clasificación Funcional (Finalidad y Función)						
CON BASE EN DEVENGADO						
Ejercicio 2021 comparativo con 2020						
(Miles de Pesos)						
Capítulo/Concepto	2020	2021		Variaciones respecto a: Presupuesto Aprobado		Variación Real*
	Devengado	Aprobado	Devengado	Importe	%	%
Gobierno	4,487,371	2,045,227	1,996,616	-48,611	-2.38%	-57.90%
Legislación	41,830	0	12,258	12,258	0.00%	-72.27%
Justicia	0	0	0	0	0.00%	0.00%
Coordinación de la Política de Gobierno	254,851	289,179	328,716	39,537	13.67%	22.04%
Relaciones Exteriores	0	0	0	0	0.00%	0.00%
Asuntos Financieros y Hacendarios	1,623,461	497,025	322,949	-174,076	-35.02%	-81.18%
Seguridad Nacional	0	0	0	0	0.00%	0.00%
Asuntos de Orden Público y de Seguridad Interior	2,379,903	630,704	599,074	-31,630	-5.02%	-76.18%
Otros Servicios Generales	187,327	628,319	733,618	105,299	16.76%	270.54%
Desarrollo Social	612,856	1,722,184	2,216,198	494,014	28.69%	242.15%
Protección Ambiental	11,017	452,440	468,709	16,269	3.60%	3925.37%
Vivienda y Servicios a la Comunidad	351,685	945,633	1,420,391	474,758	50.21%	282.14%
Salud	14,359	14,630	24,922	10,292	70.35%	64.22%
Recreación, Cultura y Otras Manifestaciones Sociales	53,504	67,945	80,729	12,784	18.82%	42.76%
Educación	7,294	40,239	34,131	-6,108	-15.18%	342.74%
Protección Social	168,389	196,597	184,616	-11,981	-6.09%	3.73%
Otros Asuntos Sociales	6,608	4,700	2,700	-2,000	-42.55%	-61.34%
Desarrollo Económico	3,173	122,985	122,274	-711	-0.58%	3546.11%
Asuntos Económicos, Comerciales y Laborales en General	2,178	0	0	0	0.00%	-100.00%
Agropecuaria, Silvicultura, Pesca y Caza	260	0	0	0	0.00%	-100.00%
Combustibles y Energía	0	0	0	0	0.00%	0.00%
Minería, Manufacturas y Construcción	0	0	0	0	0.00%	0.00%
Transporte	0	0	0	0	0.00%	0.00%
Comunicaciones	0	0	0	0	0.00%	0.00%
Turismo	0	122,985	122,274	-711	-0.58%	0.00%
Ciencia, Tecnología e Innovación	734	0	0	0	0.00%	-100.00%
Otras Industrias y Otros Asuntos Económicos	0	0	0	0	0.00%	0.00%
Otras no Clasificadas en Funciones Anteriores	1,043	120,000	72,721	-47,279	-39.40%	6496.93%
Transacciones de la Deuda Pública / Costo Financiero de la Deuda	0	120,000	72,721	-47,279	-39.40%	0.00%
Transferencias, Participaciones y Aportaciones entre Diferentes Niveles y Ordenes de Gobierno	1,043	0	0	0	0.00%	-100.00%
Saneamiento del Sistema Financiero	0	0	0	0	0.00%	0.00%
Adeudos de Ejercicios Fiscales Anteriores	0	0	0	0	0.00%	0.00%
Total del Gasto	5,104,443	4,010,395	4,407,809	397,414	9.91%	-18.30%

* Factor de deflatación 1.0569

Deflactado con el Índice de Precios Promedio del Consumidor de la ciudad de Chetumal, Q. Roo.
Las cifras pueden presentar diferencias por redondeos.

H. Ayuntamiento del Municipio de Benito Juárez Quintana Roo Estado Analítico del Ejercicio del Presupuesto de Egresos Clasificación Funcional (Finalidad y Función) CON BASE EN FLUJO DE EFECTIVO Ejercicio 2021 comparativo con 2020 (Miles de Pesos)						
Capítulo/Concepto	2020	2021		Variaciones respecto a: Presupuesto Aprobado		Variación Real*
	Pagado	Aprobado	Pagado	Importe	%	%
Gobierno	4,006,656	2,045,227	1,780,116	-265,111	-12.96%	-57.96%
Legislación	41,695	0	12,175	12,175	0.00%	-72.37%
Justicia	0	0	0	0	0.00%	0.00%
Coordinación de la Política de Gobierno	204,253	289,179	306,356	17,177	5.94%	41.91%
Relaciones Exteriores	0	0	0	0	0.00%	0.00%
Asuntos Financieros y Hacendarios	1,557,849	497,025	304,938	-192,087	-38.65%	-81.48%
Seguridad Nacional	0	0	0	0	0.00%	0.00%
Asuntos de Orden Público y de Seguridad Interior	2,064,955	630,704	554,806	-75,898	-12.03%	-74.58%
Otros Servicios Generales	137,904	628,319	601,841	-26,478	-4.21%	312.92%
Desarrollo Social	501,819	1,722,184	1,916,549	194,365	11.29%	261.36%
Protección Ambiental	6,436	452,440	403,291	-49,149	-10.86%	5828.82%
Vivienda y Servicios a la Comunidad	257,153	945,633	1,207,406	261,773	27.68%	344.25%
Salud	13,976	14,630	21,932	7,302	49.91%	48.48%
Recreación, Cultura y Otras Manifestaciones Sociales	49,725	67,945	75,796	7,851	11.55%	44.22%
Educación	6,720	40,239	28,857	-11,382	-28.29%	306.30%
Protección Social	161,572	196,597	176,567	-20,030	-10.19%	3.40%
Otros Asuntos Sociales	6,238	4,700	2,700	-2,000	-42.55%	-59.05%
Desarrollo Económico	3,005	122,985	114,790	-8,195	-6.66%	3514.31%
Asuntos Económicos, Comerciales y Laborales en General	2,032	0	0	0	0.00%	-100.00%
Agropecuaria, Silvicultura, Pesca y Caza	239	0	0	0	0.00%	-100.00%
Combustibles y Energía	0	0	0	0	0.00%	0.00%
Minería, Manufacturas y Construcción	0	0	0	0	0.00%	0.00%
Transporte	0	0	0	0	0.00%	0.00%
Comunicaciones	0	0	0	0	0.00%	0.00%
Turismo	0	122,985	114,790	-8,195	-6.66%	0.00%
Ciencia, Tecnología e Innovación	734	0	0	0	0.00%	-100.00%
Otras Industrias y Otros Asuntos Económicos	0	0	0	0	0.00%	0.00%
Otras no Clasificadas en Funciones Anteriores	1,032	120,000	72,721	-47,279	-39.40%	6567.24%
Transacciones de la Deuda Pública / Costo Financiero de la Deuda	0	120,000	72,721	-47,279	-39.40%	0.00%
Transferencias, Participaciones y Aportaciones entre Diferentes Niveles y Ordenes de Gobierno	1,032	0	0	0	0.00%	-100.00%
Saneamiento del Sistema Financiero	0	0	0	0	0.00%	0.00%
Adeudos de Ejercicios Fiscales Anteriores	0	0	0	0	0.00%	0.00%
Total del Gasto	4,512,512	4,010,395	3,884,175	-126,220	-3.15%	-18.56%

* Factor de deflatación 1.0569
 Deflactado con el Índice de Precios Promedio del Consumidor de la ciudad de Chetumal, Q. Roo.
 Las cifras pueden presentar diferencias por redondeos.

ESTADO ANALÍTICO DEL EJERCICIO DEL PRESUPUESTO DE EGRESOS EN CLASIFICACIÓN PROGRAMÁTICA

H. Ayuntamiento del Municipio de Benito Juárez Quintana Roo						
Gasto por Categoría Programática						
CON BASE EN DEVENGADO						
Ejercicio 2021 comparativo con 2020						
(Miles de Pesos)						
Capítulo/Concepto	2019	2020		Variaciones respecto a:		Variación
	Devengado	Aprobado	Devengado	Presupuesto Aprobado 2020		Real*
				Importe	%	%
Programas	0	0	0	0	0.00%	00.00%
Subsidios: Sector Social y Privado o Entidades Federativas y Municipios	0	0	0	0	0.00%	00.00%
Sujetos a Reglas de Operación	0	0	0	0	0.00%	00.00%
Otros Subsidios	0	0	0	0	0.00%	00.00%
Desempeño de las Funciones	0	0	0	0	0.00%	00.00%
Prestación de Servicios Públicos	0	0	0	0	0.00%	00.00%
Provisión de Bienes Públicos	0	0	0	0	0.00%	00.00%
Planeación, seguimiento y evaluación de políticas públicas	0	0	0	0	0.00%	00.00%
Promoción y fomento	0	0	0	0	0.00%	00.00%
Regulación y supervisión	0	0	0	0	0.00%	00.00%
Funciones de las Fuerzas Armadas (Únicamente Gobierno Federal)	0	0	0	0	0.00%	00.00%
Específicos	0	0	0	0	0.00%	00.00%
Proyectos de Inversión	0	0	0	0	0.00%	00.00%
Administrativos y de Apoyo	0	0	0	0	0.00%	00.00%
Apoyo al proceso presupuestario y para mejorar la eficiencia institucional	0	0	0	0	0.00%	00.00%
Apoyo a la función pública y al mejoramiento de la gestión	0	0	0	0	0.00%	00.00%
Operaciones ajenas	0	0	0	0	0.00%	00.00%
Compromisos	0	0	0	0	0.00%	00.00%
Obligaciones de cumplimiento de resolución jurisdiccional	0	0	0	0	0.00%	00.00%
Desastres Naturales	0	0	0	0	0.00%	00.00%
Obligaciones	0	0	0	0	0.00%	00.00%
Pensiones y jubilaciones	0	0	0	0	0.00%	00.00%
Aportaciones a la seguridad social	0	0	0	0	0.00%	00.00%
Aportaciones a fondos de estabilización	0	0	0	0	0.00%	00.00%
Aportaciones a fondos de inversión y reestructura de pensiones	0	0	0	0	0.00%	00.00%
Programas de Gasto Federalizado (Gobierno Federal)	0	0	0	0	0.00%	00.00%
Gasto Federalizado	0	0	0	0	0.00%	00.00%
Participaciones a entidades federativas y municipios	0	0	0	0	0.00%	00.00%
Costo financiero, deuda o apoyos a deudores y ahorradores de la banca	0	0	0	0	0.00%	00.00%
Adeudos de ejercicios fiscales anteriores	0	0	0	0	0.00%	00.00%
Total del Gasto	0	0	0	0	0.00%	00.00%

No Aplica

* Factor de deflactación 1.0569
 Deflactado con el Índice de Precios Promedio del Consumidor de la ciudad de Chetumal, Q. Roo.
 Las cifras pueden presentar diferencias por redondeos.

ESTADO ANALÍTICO DEL EJERCICIO DEL PRESUPUESTO DE EGRESOS EN CLASIFICACIÓN PROGRAMÁTICA

H. Ayuntamiento del Municipio de Benito Juárez Quintana Roo						
Gasto por Categoría Programática CON BASE EN FLUJO DE EFECTIVO Ejercicio 2021 comparativo con 2020 (Miles de Pesos)						
Capítulo/Concepto	2019	2020		Variaciones respecto a: Presupuesto Aprobado 2020		Variación Real*
	Pagado	Aprobado	Pagado	Importe	%	%
Programas	0	0	0	0	0.00%	00.00%
Subsidios: Sector Social y Privado o Entidades						
Federativas y Municipios	0	0	0	0	0.00%	00.00%
Sujetos a Reglas de Operación	0	0	0	0	0.00%	00.00%
Otros Subsidios	0	0	0	0	0.00%	00.00%
Desempeño de las Funciones	0	0	0	0	0.00%	00.00%
Prestación de Servicios Públicos	0	0	0	0	0.00%	00.00%
Provisión de Bienes Públicos	0	0	0	0	0.00%	00.00%
Planeación, seguimiento y evaluación de políticas públicas	0	0	0	0	0.00%	00.00%
Promoción y fomento	0	0	0	0	0.00%	00.00%
Regulación y supervisión	0	0	0	0	0.00%	00.00%
Funciones de las Fuerzas Armadas (Únicamente Gobierno Federal)	0	0	0	0	0.00%	00.00%
Específicos	0	0	0	0	0.00%	00.00%
Proyectos de Inversión	0	0	0	0	0.00%	00.00%
Administrativos y de Apoyo	0	0	0	0	0.00%	00.00%
Apoyo al proceso presupuestario y para mejorar la eficiencia institucional	0	0	0	0	0.00%	00.00%
Apoyo a la función pública y al mejoramiento de la gestión	0	0	0	0	0.00%	00.00%
Operaciones ajenas	0	0	0	0	0.00%	00.00%
Compromisos	0	0	0	0	0.00%	00.00%
Obligaciones de cumplimiento de resolución jurisdiccional	0	0	0	0	0.00%	00.00%
Desastres Naturales	0	0	0	0	0.00%	00.00%
Obligaciones	0	0	0	0	0.00%	00.00%
Pensiones y jubilaciones	0	0	0	0	0.00%	00.00%
Aportaciones a la seguridad social	0	0	0	0	0.00%	00.00%
Aportaciones a fondos de estabilización	0	0	0	0	0.00%	00.00%
Aportaciones a fondos de inversión y reestructura de pensiones	0	0	0	0	0.00%	00.00%
Programas de Gasto Federalizado (Gobierno Federal)	0	0	0	0	0.00%	00.00%
Gasto Federalizado	0	0	0	0	0.00%	00.00%
Participaciones a entidades federativas y municipios	0	0	0	0	0.00%	00.00%
Costo financiero, deuda o apoyos a deudores y ahorradores de la banca	0	0	0	0	0.00%	00.00%
Adeudos de ejercicios fiscales anteriores	0	0	0	0	0.00%	00.00%
Total del Gasto	0	0	0	0	0.00%	00.00%

No Aplica

* Factor de deflatación 1.0569
Deflactado con el Índice de Precios Promedio del Consumidor de la ciudad de Chetumal, Q. Roo.
Las cifras pueden presentar diferencias por redondeos.



ESTADO ANALÍTICO DE AVANCE FINANCIERO DE PROGRAMAS Y PROYECTOS DE INVERSIÓN

H. Ayuntamiento del Municipio de Benito Juárez Quintana Roo
ESTADO ANALÍTICO DE AVANCES FINANCIEROS DE PROGRAMAS Y PROYECTOS DE INVERSIÓN
 Programas y Proyectos de Inversión
 Del 01 de enero al 31 de diciembre de 2021
 (Miles de Pesos)

No. CONSECUTIVO	(b) EJERCICIO	FONDO	CEDULA	NOMBRE DE LA OBRA O ACCIÓN	IMPORTE ACUMULADO TOTAL	AVANCE FINANCIERO %	AVANCE FÍSICO %
1	2020	FISM 2020	FISM002	CONSTRUCCION DE PAVIMENTO EN BENITO JUAREZ LOCALIDAD DE CANCUN ASENTAMIENTO SUPERMANZANA 237	13,010	100.00	100.00
2	2020	FISM 2020	FISM005	CONSTRUCCION DE PAVIMENTO EN BENITO JUAREZ LOCALIDAD DE CANCUN ASENTAMIENTO SUPERMANZANA 235	15,844	100.00	100.00
3	2020	FISM 2020	FISM003	CONSTRUCCION DE GUARNICIONES Y BANQUETAS, SMZA 235	6,957	100.00	100.00
4	2020	FISM 2020	FISM004	CONSTRUCCION DE GUARNICIONES Y BANQUETAS, SMZA 237	3,850	100.00	100.00
5	2020	FISM 2020	FISM006	CONSTRUCCION DE GUARNICIONES Y BANQUETAS, SMZA 85	14,456	100.00	100.00
6	2020	FISM 2020	FISM001	CONSTRUCCION DE RED DE DRENAJE EN LA REGION 227, ETAPA 3	22,124	100.00	100.00
7	2020	FISM 2020	FISM007	CONSTRUCCION DE PAVIMENTO EN BENITO JUAREZ LOCALIDAD DE CANCUN ASENTAMIENTO COL. PUERTO JUAREZ SUPERMANZANA 85	23,547	100.00	100.00
8	2020	SANEAMIENTO AMBIENTAL DERIVADO DE RECURSOS FISCALES 2020	REC FIS 002	CONSTRUCCION DE LAGUNA DE LIXIVIADOS PARA LA 3ERA CELDA SANITARIA	4,175	100.00	100.00
9	2020	FISM 2020	FISM008	CONSTRUCCION DE RED DE ALUMBRADO PUBLICO, SMZA. 85	5,759	100.00	100.00
10	2020	SANEAMIENTO AMBIENTAL DERIVADO DE RECURSOS FISCALES 2020	(SA001)	SERVICIOS RELACIONADOS CON LA OBRA PUBLICA PARA LA ELABORACION DE ESTUDIOS Y PROYECTO EJECUTIVO PARA LA 4TA CELDA SANITARIA	6,014	93.20	90.28
11	2020	FONDO METROPOLITANO 2020	295	IMPLEMENTACION DE CICLO VIAS CANCUN ZONA CENTRO FASE 2	26,479	100.00	100.00
12	2021	PMI 2021	RF001	CONSOLIDACION DE PAVIMENTO, MUNICIPIO DE BENITO JUAREZ, LOCALIDAD CANCUN, QUINTANA ROO, AV. COSTA MAYA	1,969	60.47	100.00
13	2021	FISM 2021	FISM001	CONSTRUCCION DE PAVIMENTO, MUNICIPIO DE BENITO JUAREZ, LOCALIDAD CANCUN, QUINTANA ROO, CALLE 61 NORTE	3,580	100.00	100.00
14	2021	FISM 2021	FISM008	CONSTRUCCION DE PAVIMENTO, MUNICIPIO DE BENITO JUAREZ, LOCALIDAD CANCUN, QUINTANA ROO, AV. DIAGONAL TULUM	1,078	100.00	100.00
15	2021	FISM 2021	FISM002	CONSTRUCCION DE PAVIMENTO, MUNICIPIO DE BENITO JUAREZ, LOCALIDAD CANCUN, QUINTANA ROO, AV. FRANCISCO I. MADERO ENTRE DIAGONAL TULUM Y AV. BONAMPAK	9,360	100.00	100.00
16	2021	FISM 2021	FISM003	CONSTRUCCION DE PAVIMENTO, MUNICIPIO DE BENITO JUAREZ, LOCALIDAD CANCUN, QUINTANA ROO, CALLE 17	7,214	100.00	100.00
17	2021	FISM 2021	FISM007	CONSTRUCCION DE PAVIMENTO, MUNICIPIO DE BENITO JUAREZ, LOCALIDAD CANCUN, QUINTANA ROO, AV. PUERTO JUAREZ ENTRE AV. IXTEPEC Y AV. LAK'IN	2,700	100.00	100.00
18	2021	FISM 2021	FISM004	CONSTRUCCION DE PAVIMENTO, MUNICIPIO DE BENITO JUAREZ, LOCALIDAD CANCUN, QUINTANA ROO, AV. PUERTO JUAREZ	4,599	100.00	100.00
19	2021	FISM 2021	FISM005	CONSTRUCCION DE PAVIMENTO, MUNICIPIO DE BENITO JUAREZ, LOCALIDAD CANCUN, QUINTANA ROO, AVENIDA CARABANCHEL (HEBERTO CASTILLO)	7,669	100.00	100.00
20	2021	FISM 2021	FISM006	CONSTRUCCION DE PAVIMENTO, MUNICIPIO DE BENITO JUAREZ, LOCALIDAD CANCUN, QUINTANA ROO, AVENIDA CARABANCHEL (HEBERTO CASTILLO)	7,763	100.00	100.00
21	2021	FORTAMUN 2021	FORTAMUN004	REHABILITACION DE LAS INSTALACIONES DE LA ACADEMIA DE POLICIA EN EL MUNICIPIO DE BENITO JUAREZ	4,273	100.00	100.00
22	2021	FONDO DE PRESUPUESTO PARTICIPATIVO	PP001	MEJORAMIENTO DE VIALIDADES EN ZONAS ESCOLARES ETAPA 1	3,505	61.63	100.00
23	2021	FONDO DE PRESUPUESTO PARTICIPATIVO	PP002	MEJORAMIENTO DE VIALIDADES EN ZONAS ESCOLARES ETAPA 2	5,234	56.26	100.00
24	2021	FISM 2021	FISM-017	CONSTRUCCION DE POZOS DE ABSORCIÓN EN EL MUNICIPIO DE BENITO JUÁREZ, LOCALIDAD CANCUN, QUINTANA ROO ETAPA 1	5,264	100.00	100.00
25	2021	FISM 2021	FISM-009	CONSTRUCCION DE PAVIMENTO, MUNICIPIO DE BENITO JUAREZ, LOCALIDAD CANCUN, QUINTANA ROO, SMZA 227	9,112	100.00	100.00
26	2021	FISM 2021	FISM-010	AMPLIACION DE RED DE DRENAJE, MUNICIPIO DE BENITO JUAREZ, LOCALIDAD CANCUN, QUINTANA ROO, SMZA, 227	2,709	100.00	100.00



H. Ayuntamiento del Municipio de Benito Juárez Quintana Roo
ESTADO ANALÍTICO DE AVANCES FINANCIERO DE PROGRAMAS Y PROYECTOS DE INVERSIÓN
 Programas y Proyectos de Inversión
 Del 01 de enero al 31 de diciembre de 2021
 (Miles de Pesos)

No. CONSECUTIVO	(b) EJERCICIO	FONDO	CEBULA	NOMBRE DE LA OBRA O ACCIÓN	IMPORTE ACUMULADO TOTAL	AVANCE FINANCIERO %	AVANCE FÍSICO %
27	2021	FISM 2021	FISM-012	REHABILITACIÓN DE GUARNICIONES EN EL MUNICIPIO DE BENITO JUÁREZ, LOCALIDAD CANCÚN, QUINTANA ROO, ETAPA 1	1,998	100.00	100.00
28	2021	FISM 2021	FISM-013	CONSTRUCCIÓN DE PAVIMENTO, MUNICIPIO DE BENITO JUÁREZ, LOCALIDAD CANCÚN, QUINTANA ROO, AV. LAK 'IN	18,570	100.00	100.00
29	2021	FISM 2021	FISM-014	REHABILITACIÓN DE REVESTIMIENTO, MUNICIPIO DE BENITO JUÁREZ, LOCALIDAD CANCÚN, QUINTANA ROO, AV. LAK 'IN	11,266	100.00	100.00
30	2021	FISM 2021	FISM-016	CONSTRUCCIÓN DE GUARNICIONES Y BANQUETAS, MUNICIPIO DE BENITO JUÁREZ, LOCALIDAD CANCÚN, QUINTANA ROO, ETAPA 1	5,699	100.00	100.00
31	2021	SANEAMIENTO AMBIENTAL DERIVADO DE RECURSOS FISCALES 2021	(SA003)	REHABILITACIÓN Y AMPLIACIÓN DE LAS INSTALACIONES DE LA SECRETARÍA MUNICIPAL DE SEGURIDAD PÚBLICA Y TRANSITO	4,320	53.89	100.00
32	2021	SANEAMIENTO AMBIENTAL DERIVADO DE RECURSOS FISCALES 2021	(SA002)	AMPLIACIÓN DEL CIMRESIBJIM 4TA CELDA SANITARIA, UBICADO EN PREDIO P-2, SM-058, L-001, PARCELA 19621P1, ZONA CONTINENTAL DEL MUNICIPIO DE ISLA MUJERES, QUINTANA ROO	39,451	75.90	100.00
33	2021	FISM 2021	FISM-011	CONSTRUCCIÓN DE SEÑALÉTICA EN EL MUNICIPIO DE BENITO JUÁREZ, LOCALIDAD CANCÚN, QUINTANA ROO, ETAPA 1	3,195	100.00	100.00
34	2021	FISM 2021	FISM-015	CONSTRUCCIÓN DE SEÑALÉTICA EN EL MUNICIPIO DE BENITO JUÁREZ, LOCALIDAD CANCÚN, QUINTANA ROO, ETAPA 2	4,250	100.00	100.00
35	2021	FISM 2021	FISM-018	CONSTRUCCIÓN DE POZOS DE ABSORCIÓN EN EL MUNICIPIO DE BENITO JUÁREZ, LOCALIDAD CANCÚN, QUINTANA ROO ETAPA 2	0	0.00	100.00

Formato de Ejercicio y Destino de Gasto Federalizado y Reintegros

H. Ayuntamiento del Municipio de Benito Juárez Quintana Roo				
Formato de Ejercicio y Destino de Gasto Federalizado y Reintegros				
Período: Cuarto Trimestre de 2021 (Miles de Pesos)				
Programa o Fondo	Destino de los Recursos	Ejercido		Reintegro
		Devengado	Pagado	
Fondo para la Infraestructura Social Municipal (FISM)	Pozos, Urbanización, electrificación rural y de colonias pobres, infraestructura básica del sector salud y educativo, mejoramiento de vivienda, así como mantenimiento de infraestructura, conforme a lo señalado en el catálogo de acciones establecido en los Lineamientos del Fondo que emita la Secretaría de Desarrollo Social.	109,389	108,212	324
Fondo de Aportaciones para el Fortalecimiento Municipal (FORTAMUN)	Satisfacción de sus requerimientos, dando prioridad al cumplimiento de sus obligaciones financieras, al pago de derechos y aprovechamientos por concepto de agua, descargas de aguas residuales a la modernización de los sistemas de recaudación locales, mantenimientos de infraestructura y a la atención de las necesidades directamente vinculadas con la seguridad pública de sus habitantes.	580,015	570,711	589
Fondo Metropolitano	Movilidad urbana sustentable, "IMPLEMENTACIÓN DE CICLOVÍAS CANCÚN ZONA CENTRO FASE 2"	26,479	26,479	2,428