




MUNICIPIO DE BENITO JUÁREZ  
 PALACIO MUNICIPAL, AV. TULUM NO. 5 SM. 5  
 NORMA para establecer la estructura del Calendario de Ingresos base mensual. Art. 66 de la Ley General de Contabilidad Gubernamental  
 LEY DE INGRESOS CALENDARIZADO 2024

CONCEPTO	ANUAL	ENERO	FEBRERO	MARZO	ABRIL	MAYO	JUNIO	JULIO	AGOSTO	SEPTIEMBRE	OCTUBRE	NOVIEMBRE	DICIEMBRE
TOTAL	6,368,109,767.00	1,157,440,411.48	586,950,350.00	518,896,156.80	484,286,037.15	495,207,224.40	486,941,568.33	458,138,810.06	463,059,306.17	468,011,474.14	414,970,376.75	454,869,319.34	448,384,666.76
IMPUESTOS	1,843,703,965.00	676,622,862.61	123,771,572.60	122,051,143.07	102,924,201.34	109,197,359.53	101,411,381.19	98,396,109.49	97,641,823.21	99,183,481.73	95,290,715.08	98,876,983.29	118,336,931.86
IMPUESTOS SOBRE LOS INGRESOS	17,313,516.00	968,811.59	1,924,212.52	1,036,232.53	1,116,964.36	1,156,592.63	1,182,912.66	1,216,294.29	2,488,036.09	1,687,101.94	1,581,263.57	1,596,263.29	1,358,830.53
IMPUESTO SOBRE EL PATRIMONIO	921,509,420.00	588,168,531.58	44,499,606.41	43,090,378.89	31,797,940.33	34,289,365.92	23,644,562.53	24,129,468.27	22,733,123.07	24,421,971.36	23,879,648.48	26,394,310.89	34,520,512.27
IMPUESTOS SOBRE LA PRODUCCIÓN, EL CONSUMO	696,785,418.00	56,155,302.00	50,712,811.73	47,920,085.00	53,046,052.00	54,167,801.54	54,736,505.58	51,602,174.18	53,005,153.72	53,624,009.15	53,009,979.00	53,107,946.00	55,616,598.10
IMPUESTO AL COMERCIO EXTERIOR	0	0	0	0	0	0	0	0	0	0	0	0	0
IMPUESTO SOBRE NÓMINAS Y ASIMILABLES	0	0	0	0	0	0	0	0	0	0	0	0	0
IMPUESTOS ECOLÓGICOS	0	0	0	0	0	0	0	0	0	0	0	0	0
ACCESORIOS DE IMPUESTOS	56,076,408.00	7,452,146.80	4,796,716.26	4,609,783.61	3,684,168.49	4,955,877.60	5,818,073.78	4,548,113.39	4,540,929.05	4,127,750.48	2,683,286.19	4,222,980.63	4,636,581.72
OTROS IMPUESTOS	212,019,203.00	23,878,070.64	21,838,225.68	25,394,663.04	13,339,076.16	14,627,721.84	16,029,326.64	16,900,059.36	14,874,581.28	15,322,648.80	14,055,537.84	13,555,482.48	22,203,809.24
IMPUESTOS NO COMPENDIDOS EN LAS FRACCIONES	0	0	0	0	0	0	0	0	0	0	0	0	0
CUOTAS Y APORTACIONES DE SEGURIDAD SOCIAL	0	0	0	0	0	0	0	0	0	0	0	0	0
APORTACIONES PARA FONDOS DE VIVIENDA	0	0	0	0	0	0	0	0	0	0	0	0	0
CUOTAS PARA LA SEGURIDAD SOCIAL	0	0	0	0	0	0	0	0	0	0	0	0	0
CUOTAS DE AHORRO PARA EL RETIRO	0	0	0	0	0	0	0	0	0	0	0	0	0
OTRAS CUOTAS Y APORTACIONES PARA LA SEGURIDAD SOCIAL	0	0	0	0	0	0	0	0	0	0	0	0	0
ACCESORIOS DE CUOTAS Y APORTACIONES DE SEGURIDAD SOCIAL	0	0	0	0	0	0	0	0	0	0	0	0	0
CONTRIBUCIONES DE MEJORAS	0	0	0	0	0	0	0	0	0	0	0	0	0
CONTRIBUCIONES DE MEJORAS POR OBRAS PÚBLICAS	0	0	0	0	0	0	0	0	0	0	0	0	0
CONTRIBUCIONES DE MEJORAS NO COMPENDIDAS	0	0	0	0	0	0	0	0	0	0	0	0	0
DERECHOS	1,819,541,762.00	226,190,688.66	207,653,271.51	205,302,448.76	146,643,315.10	135,663,231.48	138,585,531.95	114,617,794.18	133,059,140.08	156,740,435.15	117,782,685.78	124,451,115.37	112,852,103.88
DERECHOS POR EL USO, GOCE, APROVECHAMIENTO	37,808,510.00	3,091,529.58	3,429,000.27	3,189,487.89	2,977,703.01	3,329,204.40	3,350,343.39	3,243,766.05	3,526,944.69	3,251,606.94	3,497,733.78	2,901,386.68	2,119,803.32
DERECHOS POR PRESTACIÓN DE SERVICIOS	1,764,738,808.00	218,708,981.83	201,909,721.42	200,327,597.28	143,268,119.61	131,790,609.25	134,918,323.74	110,408,957.11	128,707,796.30	152,166,216.29	113,506,291.00	120,168,301.05	108,857,893.12
OTROS DERECHOS	9,501,822.00	3,381,692.31	1,305,774.07	1,230,076.48	259,608.74	286,992.30	86,494.92	692,182.97	219,777.99	783,127.66	243,568.62	419,057.86	593,468.08
ACCESORIOS DE DERECHOS	7,392,622.00	1,008,484.94	1,008,775.75	555,287.11	137,883.74	256,425.53	230,369.90	272,888.05	604,621.10	539,484.26	535,092.38	962,369.78	1,280,939.46
DERECHOS NO COMPENDIDOS EN LAS FRACCIONES	0	0	0	0	0	0	0	0	0	0	0	0	0
PRODUCTOS	34,400,202.00	2,010,508.19	1,838,652.04	2,043,712.83	1,633,029.55	1,622,373.43	5,846,477.93	5,702,683.96	4,774,634.19	2,769,151.74	2,157,104.06	2,042,152.63	1,959,721.45
PRODUCTOS NO COMPENDIDOS EN LAS FRACCIONES	0	0	0	0	0	0	0	0	0	0	0	0	0
APROVECHAMIENTOS	122,664,139.00	8,121,275.04	6,997,599.12	7,476,706.62	6,112,313.76	5,978,075.47	6,996,137.57	10,916,185.57	13,243,421.72	8,683,915.63	16,474,264.53	15,313,300.41	16,950,943.56
APROVECHAMIENTOS PATRIMONIALES	0	0	0	0	0	0	0	0	0	0	0	0	0
ACCESORIOS DE APROVECHAMIENTOS	122,664,139.00	8,121,275.04	6,997,599.12	7,476,706.62	6,112,313.76	5,978,075.47	6,996,137.57	10,916,185.57	13,243,421.72	8,683,915.63	16,474,264.53	15,313,300.41	16,950,943.56
APROVECHAMIENTOS NO COMPENDIDOS EN LAS FRACCIONES	0	0	0	0	0	0	0	0	0	0	0	0	0
INGRESOS POR VENTA DE BIENES Y SERVICIOS	0	0	0	0	0	0	0	0	0	0	0	0	0
INGRESOS POR VENTA DE BIENES Y PRESTACIONES	0	0	0	0	0	0	0	0	0	0	0	0	0
INGRESOS POR VENTA DE BIENES Y PRESTACIONES	0	0	0	0	0	0	0	0	0	0	0	0	0
INGRESOS POR VENTA DE BIENES Y PRESTACIONES	0	0	0	0	0	0	0	0	0	0	0	0	0
INGRESOS POR VENTA DE BIENES Y PRESTACIONES	0	0	0	0	0	0	0	0	0	0	0	0	0
INGRESOS POR VENTA DE BIENES Y PRESTACIONES	0	0	0	0	0	0	0	0	0	0	0	0	0
INGRESOS POR VENTA DE BIENES Y PRESTACIONES	0	0	0	0	0	0	0	0	0	0	0	0	0
INGRESOS POR VENTA DE BIENES Y PRESTACIONES	0	0	0	0	0	0	0	0	0	0	0	0	0
INGRESOS POR VENTA DE BIENES Y PRESTACIONES	0	0	0	0	0	0	0	0	0	0	0	0	0
INGRESOS POR VENTA DE BIENES Y PRESTACIONES	0	0	0	0	0	0	0	0	0	0	0	0	0
OTROS INGRESOS	0	0	0	0	0	0	0	0	0	0	0	0	0
PARTICIPACIONES, APORTACIONES, CONVENIOS	2,647,799,699.00	244,495,076.98	258,589,303.35	202,076,945.52	226,973,197.40	242,746,184.49	233,502,039.69	228,506,036.86	214,340,286.97	200,634,489.89	182,865,607.30	214,184,764.64	198,885,765.91
PARTICIPACIONES	1,169,484,534.00	90,505,769.42	121,433,514.67	73,000,527.08	115,401,107.73	118,324,141.07	109,775,048.66	98,884,503.30	99,898,699.59	78,167,195.36	72,633,883.50	93,248,598.69	98,211,544.93
APORTACIONES	1,152,005,957.00	102,881,696.26	102,881,696.26	94,881,696.26	94,881,696.26	95,881,696.26	102,881,696.26	100,881,696.26	95,881,696.26	92,881,696.26	92,881,696.26	92,881,696.26	82,307,296.00
CONVENIOS	160,909,927.00	20,519,565.33	15,721,593.53	15,651,643.69	10,490,530.32	14,088,699.07	10,786,045.03	13,703,701.15	10,711,748.55	13,910,585.37	10,670,600.50	13,963,163.11	10,692,110.35
INCENTIVOS DE COLABORACIÓN FISCAL	165,399,281.00	30,588,045.97	18,552,558.89	18,543,078.49	6,199,863.09	14,451,648.09	10,059,249.74	15,036,136.15	7,848,141.57	15,675,012.90	6,679,425.97	14,091,305.51	7,674,814.63
FONDOS DISTINTOS DE APORTACIONES	0	0	0	0	0	0	0	0	0	0	0	0	0
TRANSFERENCIAS ASIGNACIONES SUBSIDIOS Y OTRAS	0	0	0	0	0	0	0	0	0	0	0	0	0
TRANSFERENCIAS Y ASIGNACIONES	0	0	0	0	0	0	0	0	0	0	0	0	0
SUBSIDIOS Y SUBVENCIÓNES	0	0	0	0	0	0	0	0	0	0	0	0	0
PENSIONES Y JUBILACIONES	0	0	0	0	0	0	0	0	0	0	0	0	0
TRANSFERENCIAS DEL FONDO MEXICANO DEL PRODUCTO INTERNO BRUTO	0	0	0	0	0	0	0	0	0	0	0	0	0

  
 LABORO  
 JUAN JOSÉ BÓGAR VARGAS RINCON  
 JEFE DEL DEPARTAMENTO DE GLOSA INGRESOS

  
 SUPLENTE  
 JORGE CASTILLO LUQUE  
 COORDINADOR DEL ÁREA OPERATIVA DE INGRESOS

  
 AUTORIZADO  
 YANELLI MARBLE TORRES HUERTA  
 DIRECCIÓN DE INGRESOS