



**GACETA OFICIAL**  
**DEL MUNICIPIO DE BENITO JUÁREZ,**  
**QUINTANA ROO.**



Órgano de Difusión del Gobierno del Municipio de Benito Juárez, Quintana Roo.

LOS REGLAMENTOS Y DEMÁS DISPOSICIONES ADMINISTRATIVAS DE OBSERVANCIA GENERAL OBLIGAN POR EL SOLO HECHO DE PUBLICARSE EN ESTA GACETA

Cancún, Quintana Roo, 03 de Mayo de 2024.

Tomo I

Número: 200 Extraordinario

Séptima Época

## Índice de Contenido

✓ INFORMES PARA EL SISTEMA DE RECURSOS FEDERALES TRANSFERIDOS (SRFT) DEL PRIMER TRIMESTRE 2024 EJERCICIO 2023.

### **REPORTES DEL EJERCICIO DEL GASTO Y DESTINO DEL GASTO CORRESPONDIENTES AL PRIMER TRIMESTRE 2024 EJERCICIO 2023:**

- FONDO DE APORTACIONES PARA LA INFRAESTRUCTURA SOCIAL MUNICIPAL Y DE LAS DEMARCACIONES TERRITORIALES DEL DISTRITO FEDERAL (FISM-DF)..... *Página 2*
- FONDO DE APORTACIONES PARA EL FORTALECIMIENTO DE LOS MUNICIPIOS Y DE LAS DEMARCACIONES TERRITORIALES DEL DISTRITO FEDERAL (FORTAMUN-DF)..... *Página 20*



**GACETA OFICIAL**  
**DEL MUNICIPIO DE BENITO JUÁREZ,**  
**QUINTANA ROO.**



- ✓ INFORMES PARA EL SISTEMA DE RECURSOS FEDERALES TRANSFERIDOS (SRFT) DEL PRIMER TRIMESTRE 2024.

**REPORTES DEL EJERCICIO DEL GASTO Y DESTINO DEL GASTO CORRESPONDIENTES AL PRIMER TRIMESTRE 2024:**

- FONDO DE APORTACIONES PARA LA INFRAESTRUCTURA SOCIAL MUNICIPAL Y DE LAS DEMARCACIONES TERRITORIALES DEL DISTRITO FEDERAL (FISM-DF)..... *Página 31*
- FONDO DE APORTACIONES PARA EL FORTALECIMIENTO DE LOS MUNICIPIOS Y DE LAS DEMARCACIONES TERRITORIALES DEL DISTRITO FEDERAL (FORTAMUN-DF)..... *Página 34*

**REPORTE DE INDICADORES PRIMER TRIMESTRE 2024:**

- FONDO DE APORTACIONES PARA LA INFRAESTRUCTURA SOCIAL MUNICIPAL Y DE LAS DEMARCACIONES TERRITORIALES DEL DISTRITO FEDERAL (FISM-DF)..... *Página 44*
- FONDO DE APORTACIONES PARA EL FORTALECIMIENTO DE LOS MUNICIPIOS Y DE LAS DEMARCACIONES TERRITORIALES DEL DISTRITO FEDERAL (FORTAMUN-DF)..... *Página 45*



MUNICIPIO DE  
**BENITO JUÁREZ**  
QUINTANA ROO


MUNICIPIO DE BENITO JUÁREZ  
Unidad Responsable: DIRECCIÓN GENERAL DE PLANEACIÓN MUNICIPAL  
Nombre del Programa o Fondo: FORTAMUN 2023  
Ciclo del Recurso: 2023  
Período: Cuarto Trimestre  
Destino del gasto

DIRECCIÓN GENERAL DE  
**PLANEACIÓN MUNICIPAL**

No.	Folio del SIFT	Nombre del Proyecto	Localidad	DESCRIPCIÓN DEL PROYECTO						AVANCES FISICOS			
				Modificado	Recaudado (Ministrado)	Comprometido	Desembolsado	Ejercido	Pagado	Meta Programada	Unidad de Medida	Avance de Meta	% Avance
1	RO0230302231744	CONSTRUCCIÓN DEL MÓDULO DE JUICIOS ORALES EN EL CENTRO DE RETENCIÓN Y SANCIONES ADMINISTRATIVAS, SMZA. 247	230050001 Cancun	\$ 1,852,888.80	\$ 1,852,888.80	\$ 1,852,888.80	\$ 1,361,997.34	\$ 1,361,997.34	\$ 1,358,943.69	138.66	138.66	100%	
2	RO0230302231748	CONSTRUCCIÓN DE LA AV. POLITÉCNICO ENTRE AV. MEXICO Y AV. TEPICH	230050001 Cancun	\$ 27,899,421.90	\$ 27,899,421.90	\$ 27,899,421.90	\$ 21,862,799.30	\$ 21,862,799.30	\$ 21,846,545.33	14656.99	14656.99	100%	
3	RO0230302231751	RECONSTRUCCIÓN DE LA CALLE PÁGALO ENTRE AV. CHAC MOOL Y AV. MARABÚ.	230050001 Cancun	\$ 15,554,677.85	\$ 15,554,677.85	\$ 15,554,677.85	\$ 11,562,447.93	\$ 11,562,447.93	\$ 11,558,646.06	11772.91	11772.91	100%	
4	RO0230302231753	CONSTRUCCIÓN DE INFRAESTRUCTURA BÁSICA Y PAVIMENTACIÓN EN LA COLONIA LA NORIA.	230050001 Cancun	\$ 3,974,056.78	\$ 3,974,056.78	\$ 3,974,056.78	\$ 1,427,284.61	\$ 1,427,284.61	\$ 1,426,150.70	1455.38	1455.38	100%	
5	RO0230302231756	REHABILITACIÓN DE CANCHAS DEPORTIVAS DE LA SMZA. 21	230050001 Cancun	\$ 25,223,870.87	\$ 25,223,870.87	\$ 25,223,870.87	\$ 19,727,028.88	\$ 19,727,028.88	\$ 19,700,125.25	13411.60	13411.6	100%	
6	RO0230302264572	CONSTRUCCIÓN DEL PARQUE FUNERARIO EN LA SMZA 106, ETAPA 3	230050001 Cancun	\$ 10,037,516.16	\$ 10,037,516.16	\$ 10,037,516.16	\$ 9,167,330.59	\$ 9,167,330.59	\$ 9,132,595.66	3102.48	3102.48	100%	
7	RO0230302264575	INSTALACIÓN DE LUMINARIAS EN UNIDAD DEPORTIVA JOSÉ MARÍA MORELOS SMZA. 71	230050001 Cancun	\$ 734,332.69	\$ 734,332.69	\$ 734,332.69	\$ 654,988.75	\$ 654,988.75	\$ 652,185.16	14.00	14	100%	
8	RO0230302264578	CONSTRUCCIÓN DE GUARNICIONES Y BANQUETAS ACCESIBLES, PERÍMETRO ASOCIACIONES CIVILES SMZA. 94	230050001 Cancun	\$ 2,627,095.72	\$ 2,627,095.72	\$ 2,627,095.72	\$ 2,054,421.14	\$ 2,054,421.14	\$ 2,045,064.30	2217.50	2217.5	100%	
9	RO0230302264581	ADECUACIÓN DE PASO PEATONAL INCLUSIVO EN AV. TULUM	230050001 Cancun	\$ 2,010,016.10	\$ 2,010,016.10	\$ 2,010,016.10	\$ 1,116,282.90	\$ 1,116,282.90	\$ 1,115,427.30	128.00	128	100%	
10	RO0230302264583	REHABILITACIÓN DE PARQUE EN LA SMZA. 200	230050001 Cancun	\$ 1,999,495.31	\$ 1,999,495.31	\$ 1,999,495.31	\$ 1,290,965.75	\$ 1,290,965.75	\$ 1,287,901.68	405.45	405.45	100%	
11	RO0230302264610	REHABILITACIÓN DE LA AV. ORQUÍDEAS ENTRE AV. LAKIN Y AV. TULIPANES	230050001 Cancun	\$ 3,560,242.43	\$ 3,560,242.43	\$ 3,560,242.43	\$ 1,935,347.79	\$ 1,935,347.79	\$ 1,930,221.04	2566.80	2566.8	100%	
12	RO0230302264611	CONSTRUCCIÓN DE PAVIMENTO EN CALLE SANTA RUTH EN LA SMZA. 213	230050001 Cancun	\$ 1,296,341.26	\$ 1,296,341.26	\$ 1,296,341.26	\$ 837,318.86	\$ 837,318.86	\$ 836,214.39	861.84	861.84	100%	

Techo Financiero: \$ 818,421,244.00




**MUNICIPIO DE BENITO JUÁREZ**  
 DIRECCIÓN GENERAL DE PLANEACIÓN MUNICIPAL  
 Nombre del Programa o Fondo: FORTAMUN 2023  
 Ciclo del Recurso: 2023  
 Período: Cuarto Trimestre  
 Destino del gasto

DESCRIPCIÓN DEL PROYECTO										AVANCES FÍSICOS			
No.	Folio del SIFT	Nombre del Proyecto	Localidad	Modificado	Recaudado (Ministrado)	Comprometido	Devengado	Ejercido	Pagado	Meta Programada	Unidad de Medida	Avance de Meta	% Avance
13	RO0230302254613	REHABILITACIÓN DE BIBLIOTECA PÚBLICA, DR. ENRIQUE BAROCCO EN LA SMZA 1	230050001 Cancun	\$ 2,345,282.42	\$ 2,345,282.42	\$ 2,345,282.42	\$ 1,008,822.83	\$ 1,008,822.83	\$ 1,006,604.97	588.36	Metros Cuadrados	588.36	100%
14	RO0230302254614	CONSTRUCCIÓN DE CALLE COMPLETA EN CALLE HE-ZABA	230050001 Cancun	\$ 2,984,023.73	\$ 2,984,023.73	\$ 2,984,023.73	\$ 1,846,323.23	\$ 1,846,323.23	\$ 1,839,412.41	710.89	Metros Cuadrados	710.89	100%
15	RO0230302254615	REHABILITACIÓN VIAL CON REDUCTORES DE VELOCIDAD ALOJA - AV. HERBERTO CASTILLO	230050001 Cancun	\$ 4,995,844.87	\$ 4,995,844.87	\$ 4,995,844.87	\$ 3,005,014.35	\$ 3,005,014.35	\$ 2,999,078.35	2910.84	Metros Cuadrados	2910.84	100%
16	RO0230302254620	CONSTRUCCIÓN DE PASOS PEATONALES EN DIVERSOS PUNTOS DE LA CIUDAD DE CANCÚN	230050001 Cancun	\$ 2,344,929.17	\$ 2,344,929.17	\$ 2,344,929.17	\$ 1,533,723.37	\$ 1,533,723.37	\$ 1,526,975.08	306.21	Metros Lineales	306.21	100%
17	RO023040232875	COMPLEMENTO DE CUBIERTA LIGERA EN ESTACION CENTRAL DE BOMBEROS DE LA SMZA 23	230050001 Cancun	\$ 765,496.38	\$ 765,496.38	\$ 765,496.38	\$ 441,013.08	\$ 441,013.08	\$ 439,381.43	972.00	Metros Cuadrados	972	100%
18	RO0230302259637	ADQUISICIÓN SISTEMA DE ENFRIAMIENTO CENTRAL DEL GIMNASIO KUCHIL BAXAL QUE INCLUYE 13 AIRES ACONDICIONADOS DE 300,000 BTU/HR	230050001 Cancun	\$ 7,895,738.56	\$ 7,895,738.56	\$ 7,895,738.56	\$ 7,895,738.56	\$ 7,895,738.56	\$ 7,895,738.56	13.00	Pieza	13	100%
19	RO0230302259641	ADQUISICIÓN DEL TRANSFORMADOR PRINCIPAL TIPO PEDESTAL DE 750 KVA 13200 440/254 V 3F 4H 60 G0HZ PARA EL GIMNASIO KUCHIL BAXAL	230050001 Cancun	\$ 898,539.84	\$ 898,539.84	\$ 898,539.84	\$ 898,539.84	\$ 898,539.84	\$ 449,269.92	1.00	Pieza	1	100%
<b>TOTAL ES</b>				\$ 118,999,614.84	\$ 118,999,614.84	\$ 118,999,614.84	\$ 89,629,368.90	\$ 89,629,368.90	\$ 89,046,581.28				

Elaboro

Vº Bº



C. Angel Isaac Izruaz Giovannello  
Director de Control y Ejercicio de la Inversión

Lic. José Fernando Díaz Nuñez  
Director General de Planeación Municipal

MUNICIPIO DE BENITO JUÁREZ  
SECRETARÍA DE PLANEACIÓN





**MUNICIPIO DE BENTO JUÁREZ**  
QUINTANA ROO


**MUNICIPIO DE BENTO JUÁREZ**  
 Unidad Responsable: DIRECCIÓN GENERAL DE PLANEACIÓN MUNICIPAL  
 Nombre del Programa o Fondo: FAISMUN 2023  
 Ciclo del Recurso: 2023  
 Periodo: Cuarto Trimestre  
 Destino del gasto

DIRECCIÓN GENERAL DE PLANEACIÓN MUNICIPAL

No. Folio MIRS	Folio del SRF	Nombre del Proyecto	Localidad	Modificado	Recaudado (Ministrado)	Comprometido	Devengado	Ejercido	Pagado	Meta Programada	Unidad de Medida	Avance de Meta	% Avance	AVANCES FISICOS	
														Techo Financiero: \$	279,493,481.00
1	30576	RO0230202217300 CONSTRUCCION DE CALLES EN COLONIA LA NORIA, MUNICIPIO DE BENTO JUAREZ, LOCALIDAD CANCUN, QUINTANA ROO	230650001 Cancun	\$ 4,333,594.28 \$	4,333,594.28 \$	4,333,594.28 \$	2,272,599.64 \$	2,272,599.64 \$	2,270,924.11 \$	2686.1	Metros cuadrados	2686.10	100%		
2	66525	RO0230202222319 CONSTRUCCION DE GUARNICIONES Y BANQUETAS EN LA COLONIA SAGBE, TIERRA Y LIBERTAD 2 Y 3, MUNICIPIO DE BENTO JUAREZ, LOCALIDAD CANCUN, QUINTANA ROO	230650001 Cancun	\$ 15,608,256.68 \$	15,608,256.68 \$	15,608,256.68 \$	6,507,127.79 \$	6,507,127.79 \$	6,492,521.60 \$	10220.00	Metros cuadrados	10220.00	100%		
3	37282	RO0230202218631 REHABILITACION DE CALLES EN LA SINZA, 96 Y 99, MUNICIPIO DE BENTO JUAREZ, LOCALIDAD CANCUN, QUINTANA ROO	230650001 Cancun	\$ 21,645,745.27 \$	21,645,745.27 \$	21,645,745.27 \$	14,444,868.38 \$	14,444,868.38 \$	14,425,285.27 \$	17012.00	Metros cuadrados	17012.00	100%		
4	43558	RO0230202219568 REHABILITACION DE GUARNICIONES Y BANQUETAS EN LA SINZA, 96 Y 99, MUNICIPIO DE BENTO JUAREZ, LOCALIDAD CANCUN, QUINTANA ROO	230650001 Cancun	\$ 10,489,094.33 \$	10,489,094.33 \$	10,489,094.33 \$	8,047,013.57 \$	8,047,013.57 \$	8,018,271.71 \$	4824.30	Metros cuadrados	4824.30	100%		
5	73768	RO0230202223421 CONSTRUCCION DE SEÑALÉTICA EN LA AV. ORQUIDEAS ENTRE AV. LAKIN Y AV. HEBERTO CASTILLO, MUNICIPIO DE BENTO JUAREZ, LOCALIDAD CANCUN, QUINTANA ROO	230650001 Cancun	\$ 2,830,933.52 \$	2,830,933.52 \$	2,830,933.52 \$	2,284,496.91 \$	2,284,496.91 \$	2,269,296.34 \$	11087.00	Metros lineales	11087.00	100%		
6	62704	RO0230202221881 CONSTRUCCION DE CALLES EN LA COLONIA SAGBE, TIERRA Y LIBERTAD 2 Y 3, MUNICIPIO DE BENTO JUAREZ, LOCALIDAD CANCUN, QUINTANA ROO	230650001 Cancun	\$ 32,776,787.13 \$	32,776,787.13 \$	32,776,787.13 \$	14,520,281.43 \$	14,520,281.43 \$	14,505,819.52 \$	25155.00	Metros cuadrados	25155.00	100%		
7	62818	RO0230202221901 CONSTRUCCION DE SEÑALÉTICA EN LA COLONIA SAGBE, TIERRA Y LIBERTAD 2 Y 3, MUNICIPIO DE BENTO JUAREZ, LOCALIDAD CANCUN, QUINTANA ROO	230650001 Cancun	\$ 1,678,659.01 \$	1,678,659.01 \$	1,678,659.01 \$	1,290,806.39 \$	1,290,806.39 \$	1,284,585.90 \$	7055.90	Metros lineales	7055.90	100%		
8	66349	RO023020222652 REHABILITACION DE CALLES EN LA AV. ORQUIDEAS ENTRE AV. LAKIN Y AV. HEBERTO CASTILLO, MUNICIPIO DE BENTO JUAREZ, LOCALIDAD CANCUN, QUINTANA ROO	230650001 Cancun	\$ 32,751,458.20 \$	32,751,458.20 \$	32,751,458.20 \$	30,615,127.97 \$	30,615,127.97 \$	30,568,787.45 \$	33224.00	Metros cuadrados	33224.00	100%		

1





**MUNICIPIO DE  
BENITO JUÁREZ**  
QUINTANA ROO

**MUNICIPIO DE BENITO JUÁREZ**  
 Unidad Responsable: **DIRECCIÓN GENERAL DE PLANEACIÓN MUNICIPAL**  
 Nombre del Programa o Fondo: **FAISMUN 2023**  
 Ciclo del Recurso: 2023  
 Período: Cuarto Trimestre  
 Destino del gasto

**DIRECCIÓN GENERAL DE  
PLANEACIÓN MUNICIPAL**

No.	Folio MID'S	Folio del SRFI	DESCRIPCIÓN DEL PROYECTO				AVANCES FISICOS						Techo Financiero: \$	279,493,481.00
			Localidad	Nombre del Proyecto	Modificado	Recaudado (Ministrado)	Comprometido	Devengado	Ejercido	Pagado	Meta Programada	Unidad de Medida		
9	38565	RO0230202218784	230050001 Cancun	CONSTRUCCION DE SEÑALÉTICA EN LA SIMZA-96 Y 99, MUNICIPIO DE BENITO JUAREZ, LOCALIDAD CANCUN, QUINTANA ROO	\$ 4,949,744.63	\$ 4,949,744.63	\$ 4,949,744.63	\$ 3,234,834.84	\$ 3,234,834.84	\$ 3,214,577.24	7432.90	Metros lineales	7432.90	100%
10	30672	RO0230202217320	230050001 Cancun	CONSTRUCCION DE GUARNICIONES Y BANQUETAS EN COLONIA LA NORIA, MUNICIPIO DE BENITO JUAREZ, LOCALIDAD CANCUN, QUINTANA ROO	\$ 1,185,203.79	\$ 1,185,203.79	\$ 1,185,203.79	\$ 674,739.62	\$ 674,739.62	\$ 672,302.54	525.00	Metros cuadrados	525.00	100%
11	30794	RO0230202217350	230050001 Cancun	CONSTRUCCION DE SEÑALÉTICA EN COLONIA LA NORIA, MUNICIPIO DE BENITO JUAREZ, LOCALIDAD CANCUN, QUINTANA ROO	\$ 266,722.92	\$ 266,722.92	\$ 266,722.92	\$ 191,884.29	\$ 191,884.29	\$ 190,919.92	628.73	Metros lineales	628.73	100%
12	30441	RO0230202217294	230050001 Cancun	CONSTRUCCION DE POZOS DE ABSORCION EN COLONIA LA NORIA, MUNICIPIO DE BENITO JUAREZ, LOCALIDAD CANCUN, QUINTANA ROO	\$ 326,363.40	\$ 326,363.40	\$ 326,363.40	\$ 219,996.79	\$ 219,996.79	\$ 219,260.05	2.00	Pozos	2.00	100%
13	81293	RO0230202224431	230050001 Cancun	CONSTRUCCION DE DRENAJE SANITARIO EN COLONIA LA NORIA, MUNICIPIO DE BENITO JUAREZ, LOCALIDAD CANCUN, QUINTANA ROO	\$ 2,118,207.24	\$ 2,118,207.24	\$ 2,118,207.24	\$ 1,702,823.76	\$ 1,702,823.76	\$ 1,699,022.51	482.00	Metros lineales	482.00	100%
14	65640	RO023020222338	230050001 Cancun	CONSTRUCCION DE DRENAJE SANITARIO EN LA COLONIA SAGBE, TIERRA Y LIBERTAD 2 Y 3, MUNICIPIO DE BENITO JUAREZ, LOCALIDAD CANCUN, QUINTANA ROO	\$ 26,221,979.97	\$ 26,221,979.97	\$ 26,221,979.97	\$ 17,510,932.62	\$ 17,510,932.62	\$ 17,484,006.74	4363.40	Metros lineales	4363.40	100%
15	65773	RO023020222351	230050001 Cancun	CONSTRUCCION DE RED DE AGUA POTABLE EN LA COLONIA SAGBE, TIERRA Y LIBERTAD 2 Y 3, MUNICIPIO DE BENITO JUAREZ, LOCALIDAD CANCUN, QUINTANA ROO	\$ 7,661,229.42	\$ 7,661,229.42	\$ 7,661,229.42	\$ 5,516,924.08	\$ 5,516,924.08	\$ 5,503,066.77	3917.90	Metros lineales	3917.90	100%
16	65815	RO023020222358	230050001 Cancun	CONSTRUCCION DE POZOS DE ABSORCION EN LA COLONIA SAGBE, TIERRA Y LIBERTAD 2 Y 3, MUNICIPIO DE BENITO JUAREZ, LOCALIDAD CANCUN, QUINTANA ROO	\$ 4,251,749.00	\$ 4,251,749.00	\$ 4,251,749.00	\$ 4,045,437.64	\$ 4,045,437.64	\$ 4,035,375.84	26.00	Pozos	26.00	100%
17	38243	RO0230202218723	230050001 Cancun	MANTENIMIENTO DE POZOS DE ABSORCION EN LA SIMZA-96 Y 99, MUNICIPIO DE BENITO JUAREZ, LOCALIDAD CANCUN, QUINTANA ROO	\$ 158,989.84	\$ 158,989.84	\$ 158,989.84	\$ 143,090.87	\$ 143,090.87	\$ 142,620.95	7.00	Pozos	7.00	100%

2



**MUNICIPIO DE  
BENITO JUÁREZ**  
QUINTANA ROO

**MUNICIPIO DE BENITO JUÁREZ**

Unidad Responsable: DIRECCIÓN GENERAL DE PLANEACIÓN MUNICIPAL

Nombre del Programa o Fondo: FAISMUN 2023

Ciclo del Recurso: 2023

Periodo: Cuarto Trimestre

Destino del gasto

DIRECCIÓN GENERAL DE  
**PLANEACIÓN MUNICIPAL**

No.	Folio MDS	Folio del SIFT	DESCRIPCIÓN DEL PROYECTO	Localidad	Modificado	Recaudado (Ministrado)	Comprometido	Devengado	Ejercido	Pagado	Meja Programada	AVANCES FISICOS		
												Unidad de Medida	Avance de Meta	% Avance
<b>Techo Financiero: \$ 279,493,481.00</b>														
18	30230	RO0230202217239	CONSTRUCCION DE RED DE AGUA POTABLE EN COLONIA LA NORIA, MUNICIPIO DE BENITO JUAREZ, LOCALIDAD CANCUN, QUINTANA ROO	230050001 Cancun	\$ 1,051,466.55	\$ 1,051,466.55	\$ 1,051,466.55	\$ 887,433.22	\$ 887,433.22	\$ 885,915.55	621.79	Metros lineales	621.79	100%
19	39873	RO0230202218665	CONSTRUCCION DE POZOS DE ABSORCION EN LA SMZA. 96 Y 99, MUNICIPIO DE BENITO JUAREZ, LOCALIDAD CANCUN, QUINTANA ROO	230050001 Cancun	\$ 2,074,831.92	\$ 2,074,831.92	\$ 2,074,831.92	\$ 2,074,831.92	\$ 2,074,831.92	\$ 2,074,113.44	11.00	Pozos	11.00	100%
20	66844	RO0230202217235	CONSTRUCCION DE POZOS DE ABSORCION EN LA AV. ORQUIDEAS ENTRE AV. LAKIN Y AV. HEBERTO CASTILLO, MUNICIPIO DE BENITO JUAREZ, LOCALIDAD CANCUN, QUINTANA ROO	230050001 Cancun	\$ 7,044,216.37	\$ 7,044,216.37	\$ 7,044,216.37	\$ 6,852,994.26	\$ 6,852,994.26	\$ 6,831,572.68	18.00	Pozos	18.00	100%
21	62413	RO023020221643	CONSTRUCCION DE RED DE ELECTRIFICACION EN COLONIA LA NORIA, MUNICIPIO DE BENITO JUAREZ, LOCALIDAD CANCUN, QUINTANA ROO	230050001 Cancun	\$ 3,180,201.21	\$ 3,180,201.21	\$ 3,180,201.21	\$ 2,127,829.05	\$ 2,127,829.05	\$ 2,123,203.36	1665.00	Metros lineales	1665.00	100%
22	63639	RO0230202217639	CONSTRUCCION DE RED DE ALUMBRADO PUBLICO EN LA COLONIA SAGEE, TIERRA Y LIBERTAD 2 Y 3, MUNICIPIO DE BENITO JUAREZ, LOCALIDAD CANCUN, QUINTANA ROO	230050001 Cancun	\$ 6,522,213.56	\$ 6,522,213.56	\$ 6,522,213.56	\$ 4,669,106.27	\$ 4,669,106.27	\$ 4,646,729.55	120.00	Piezas	120.00	100%
23	31639	RO0230202217487	CONSTRUCCION DE RED DE ALUMBRADO PUBLICO EN COLONIA LA NORIA, MUNICIPIO DE BENITO JUAREZ, LOCALIDAD CANCUN, QUINTANA ROO	230050001 Cancun	\$ 1,369,865.34	\$ 1,369,865.34	\$ 1,369,865.34	\$ 771,776.86	\$ 771,776.86	\$ 769,977.42	20.00	Piezas	20.00	100%
24	43881	RO0230202219626	AMPLIACION DE LA RED DE ALUMBRADO PUBLICO EN LA SMZA. 96 Y 99, MUNICIPIO DE BENITO JUAREZ, LOCALIDAD CANCUN, QUINTANA ROO	230050001 Cancun	\$ 5,606,826.04	\$ 5,606,826.04	\$ 5,606,826.04	\$ 3,411,191.01	\$ 3,411,191.01	\$ 3,399,270.02	112	Piezas	112.00	100%
25	124766	RO023020224346	AMPLIACION DE LA RED DE AGUA POTABLE EN LA SMZA. 237, MUNICIPIO DE BENITO JUAREZ, LOCALIDAD CANCUN, QUINTANA ROO	230050001 Cancun	\$ 3,923,579.37	\$ 3,923,579.37	\$ 3,923,579.37	\$ 2,651,507.70	\$ 2,651,507.70	\$ 2,619,865.06	1665.00	Metros lineales	1665.00	100%







MUNICIPIO DE BENITO JUÁREZ  
 Unidad Responsable: DIRECCIÓN GENERAL DE PLANEACIÓN MUNICIPAL  
 Nombre del Programa o Fondo: FAISMUN 2023  
 Ciclo del Recurso: 2023  
 Periodo: Cuarto Trimestre  
 Destino del gasto

DIRECCIÓN GENERAL DE  
 PLANEACIÓN MUNICIPAL

No.	Folio MDS	Folio del SFT	Nombre del Proyecto	Localidad	DESCRIPCIÓN DEL PROYECTO					AVANCES FÍSICOS				
					Modificado	Recaudado (Ministrado)	Comprometido	Devengado	Ejercido	Pagado	Meta Programada	Unidad de Medida	Avance de Meta	% Avance
26	137039	RO023030224537	AMPLIACION DE LA RED DE ALUMBRADO PUBLICO EN LA SMZA. 237, MUNICIPIO DE BENITO JUAREZ, LOCALIDAD CANCUN, QUINTANA ROO	230050001 Cancun	\$ 2,788,746.24	\$ 2,788,746.24	\$ 2,788,746.24	\$ 1,926,835.28	\$ 1,926,835.28	\$ 1,919,833.83	59.00	Piezas	59.00	100%
27	139843	RO0230302245785	AMPLIACION DE LA RED DE ELECTRIFICACION EN LA SMZA. 237, MUNICIPIO DE BENITO JUAREZ, LOCALIDAD CANCUN, QUINTANA ROO	CANCELADO										
28	139170	RO0230302246825	CONSTRUCCION DE PARQUE PUBLICO EN LA COLONIA SAGRE, MUNICIPIO DE BENITO JUAREZ, LOCALIDAD CANCUN, QUINTANA ROO	230050001 Cancun	\$ 5,945,524.17	\$ 5,945,524.17	\$ 5,945,524.17	\$ 3,744,469.41	\$ 3,744,469.41	\$ 3,733,119.88	1848.90	Metros cuadrados	1848.90	100%
29	139736	RO0230302246920	AMPLIACION DE PARQUE PUBLICO EN LA SMZA, 227, MZA. 12, MUNICIPIO DE BENITO JUAREZ, LOCALIDAD CANCUN, QUINTANA ROO	230050001 Cancun	\$ 2,662,113.48	\$ 2,662,113.48	\$ 2,662,113.48	\$ 2,513,502.76	\$ 2,513,502.76	\$ 2,506,206.69	785.00	Metros cuadrados	785.00	100%
30	175962	RO0230302252348	CONSTRUCCION DE RED DE ALUMBRADO PUBLICO EN LA COLONIA SAN ALFREDO, MUNICIPIO DE BENITO JUAREZ, LOCALIDAD CANCUN, QUINTANA ROO	230050001 Cancun	\$ 2,132,638.48	\$ 2,132,638.48	\$ 2,132,638.48	\$ 1,293,003.19	\$ 1,293,003.19	\$ 1,287,854.72	43.00	Piezas	43.00	100%
31	181032	RO0230302253335	REHABILITACION DE CANCHA DEPORTIVA EN LA ESCUELA PRIMARIA MATTIAS ROMERO, EN EL MUNICIPIO DE BENITO JUAREZ, LOCALIDAD CANCUN, QUINTANA ROO, SUPERMANZANA 234	230050001 Cancun	\$ 449,147.95	\$ 449,147.95	\$ 449,147.95	\$ 423,779.84	\$ 423,779.84	\$ 422,000.06	618.23	Metros cuadrados	618.23	100%
32	181396	RO0230302253403	CONSTRUCCION DE TECHADO EN AREA DE IMPARTICION DE EDUCACION FISICA EN LA ESCUELA PRIMARIA MATTIAS ROMERO EN EL MUNICIPIO DE BENITO JUAREZ LOCALIDAD CANCUN QUINTANA ROO SUPERMANZANA 234	230050001 Cancun	\$ 6,044,496.30	\$ 6,044,496.30	\$ 6,044,496.30	\$ 4,702,966.21	\$ 4,702,966.21	\$ 4,676,632.26	847.62	Metros cuadrados	847.62	100%
33	181546	RO0230302253465	REHABILITACION DE CANCHA DEPORTIVA EN LA ESCUELA SECUNDARIA BELISARIO DOMINGUEZ EN EL MUNICIPIO DE BENITO JUAREZ LOCALIDAD CANCUN QUINTANA ROO SUPERMANZANA 64	230050001 Cancun	\$ 591,871.79	\$ 591,871.79	\$ 591,871.79	\$ 377,391.86	\$ 377,391.86	\$ 376,013.72	682.41	Metros cuadrados	682.41	100%



MUNICIPIO DE  
**BENITO JUÁREZ**  
QUINTANA ROO

MUNICIPIO DE BENTO JUÁREZ  
Unidad Responsable: DIRECCIÓN GENERAL DE PLANEACIÓN MUNICIPAL  
Nombre del Programa o Fondo: FAISMUN 2023  
Ciclo del Recurso: 2023  
Período: Cuarto Trimestre  
Destino del gasto

DIRECCIÓN GENERAL DE  
**PLANEACIÓN MUNICIPAL**

Techo Financiero: \$ 279,493,481.00

No.	Folio MID'S	Folio del SRFI	DESCRIPCIÓN DEL PROYECTO				AVANCES FISICOS					% Avance		
			Nombre del Proyecto	Localidad	Modificado	Rescaudado (Ministrado)	Comprometido	Devengado	Ejercido	Pagado	Meta Programada		Unidad de Medida	Avance de Meta
34	181674	RO0230302253466	CONSTRUCCION DE TECHADO EN AREA DE IMPARTICION DE EDUCACION FISICA EN LA ESCUELA SECUNDARIA BELISARIO DOMINGUEZ EN EL MUNICIPIO DE BENTO JUAREZ LOCALIDAD CANCUN QUINTANA ROO SUPERMANZANA 64	230050001 Cancun	\$ 6,100,538.54 \$	6,100,538.54 \$	6,100,538.54 \$	4,529,917.11 \$	4,529,917.11 \$	4,507,973.28 \$	847.62	Metros cuadrados	847.62	100%
35	183695	RO0230302253715	REHABILITACION DE CANCHA DEPORTIVA EN LA ESCUELA PRIMARIA 15 DE MAYO EN EL MUNICIPIO DE BENTO JUAREZ LOCALIDAD CANCUN QUINTANA ROO SUPERMANZANA 220	230050001 Cancun	\$ 468,895.86 \$	468,895.86 \$	468,895.86 \$	288,800.59 \$	288,800.59 \$	287,906.69 \$	569.90	Metros cuadrados	569.90	100%
36	184365	RO0230302253887	CONSTRUCCION DE TECHADO EN AREA DE IMPARTICION DE EDUCACION FISICA EN LA ESCUELA PRIMARIA 15 DE MAYO EN EL MUNICIPIO DE BENTO JUAREZ LOCALIDAD CANCUN QUINTANA ROO SUPERMANZANA 220	230050001 Cancun	\$ 5,730,895.70 \$	5,730,895.70 \$	5,730,895.70 \$	4,289,776.49 \$	4,289,776.49 \$	4,270,466.03 \$	682.04	Metros cuadrados	682.04	100%
37	189932	RO0230302254037	REHABILITACION DE CANCHA DEPORTIVA EN LA ESCUELA PRIMARIA LA CORREGIDORA EN EL MUNICIPIO DE BENTO JUAREZ LOCALIDAD CANCUN QUINTANA ROO SUPERMANZANA 228	230050001 Cancun	\$ 6,097,917.49 \$	6,097,917.49 \$	6,097,917.49 \$	4,646,082.01 \$	4,646,082.01 \$	4,626,656.45 \$	847.62	Metros cuadrados	847.62	100%
38	187312	RO0230302254315	REHABILITACION DE GUARNICIONES Y BANQUETAS EN LA SINZA, 232, MUNICIPIO DE BENTO JUAREZ, LOCALIDAD CANCUN, QUINTANA ROO, SUPERMANZANA 228	230050001 Cancun	\$ 597,012.57 \$	597,012.57 \$	597,012.57 \$	373,744.42 \$	373,744.42 \$	372,689.72 \$	782.99	Metros cuadrados	782.99	100%
39	219784	RO0230302253936	REHABILITACION DE GUARNICIONES Y BANQUETAS EN LA SINZA, 232, MUNICIPIO DE BENTO JUAREZ, LOCALIDAD CANCUN, QUINTANA ROO	230050001 Cancun	\$ 11,878,946.94 \$	11,878,946.94 \$	11,878,946.94 \$	6,440,999.76 \$	6,440,999.76 \$	6,411,943.12 \$	7043.50	Metros cuadrados	7043.50	100%
40	225127	RO0230302260212	CONSTRUCCION DE RED DE ALCANTARILLADO EN AV. GASTON ALEGRE Y AV. HEBERTO CASTILLO, MUNICIPIO DE BENTO JUAREZ, LOCALIDAD CANCUN, QUINTANA ROO	230050001 Cancun	\$ 18,522,011.68 \$	18,522,011.68 \$	18,522,011.68 \$	9,198,862.96 \$	9,198,862.96 \$	9,174,641.04 \$	2,030.30	Metros lineales	2030.30	100%
41	209933	RO0230302257614	211 Materiales, útiles y equipos menores de oficina	230050001 Cancun	\$ 1,089,549.64 \$	1,089,549.64 \$	1,089,549.64 \$	1,089,549.64 \$	1,089,549.64 \$	\$0.00	1.00	Otros (Lote)	1.00	100%



MUNICIPIO DE BENITO JUÁREZ  
 Unidad Responsable: DIRECCIÓN GENERAL DE PLANEACIÓN MUNICIPAL  
 Nombre del Programa o Fondo: FAISMUN 2023  
 Ciclo del Recurso: 2023  
 Período: Cuarto Trimestre  
 Destino del gasto

DIRECCIÓN GENERAL DE  
 PLANEACIÓN MUNICIPAL

Techo Financiero: \$ 279,493,481.00

DESCRIPCIÓN DEL PROYECTO										AVANCES FÍSICOS				
No.	Folio MID'S	Folio del SRFT	Nombre del Proyecto	Localidad	Modificado	Recaudado (Ministrado)	Comprometido	Devengado	Ejercido	Pagado	Meta Programada	Unidad de Medida	Avance de Meta	% Avance
42	252473	RO0230402279084	212 Materiales y útiles de impresión y reproducción	230050001 Cancun	\$ 703,974.09	\$ 703,974.09	\$ 703,974.09	\$ 703,974.09	\$ 703,974.09	\$ 0.00	1.00	Piezas (Lote)	1.00	100%
43	229165	RO0230302260920	355 Reparación y mantenimiento de equipo de transporte	230050001 Cancun	\$ 1,248,624.00	\$ 1,248,624.00	\$ 1,248,624.00	\$ 1,248,624.00	\$ 1,248,624.00	\$ 0.00	29.00	Vehiculos	29.00	100%
44	39610	RO0230302265685	REHABILITACION Y ACONDICIONAMIENTO DE ESPACIOS FISICOS PARA PERSONAS CON DISCAPACIDAD EN EL PALACIO MUNICIPAL, BENITO JUÁREZ QUINTANA ROO	230050001 Cancun	\$ 5,586,469.64	\$ 5,586,469.64	\$ 5,586,469.64	\$ 3,744,078.85	\$ 3,744,078.85	\$ 3,734,400.37	1028 813 108	Otros M2 Piezas	1028 813 108	100%
<b>T O T A L E S</b>					\$ 278,679,283.55	\$ 278,679,283.55	\$ 278,679,283.55	\$ 188,186,016.35	\$ 188,186,016.35	\$ 184,674,749.20				

Vc/Bc.

Elaboró

Lic. José Fernando Díaz Nuñez  
 Director General de Planeación Municipal

C. Ángel Isaac Vázquez Giovianniello  
 Director de Control y Ejercicio de la Inversión



MUNICIPIO DE BENITO JUÁREZ  
 DIRECCIÓN GENERAL DE PLANEACIÓN MUNICIPAL





H. Ayuntamiento de Benito Juárez  
 Dirección General de Planeación Municipal  
**Ejercicio del gasto**  
 Cuarto Trimestre 2023

DIRECCIÓN GENERAL DE  
**PLANEACIÓN MUNICIPAL**

Entidad Municipal	Ciclo de Registro	Ciclo de Recurso	Clave de Recurso	Modalidad	Programa presupuestario	Programa Fondo Comunitario - Especifico	Institución Ejecutora	Reasignación Financiera	Roligero	Tipo de Gasto	Parida	Aprobado	Indicador	Recaudado (Millonaria)	Comprometido	Devengado	Ejercido	Pagado	Observaciones
23	5	1	2023	2	33	1	4	1	\$2,582,094.33	\$0.00									Los rendimientos financieros generados al 31 de diciembre 2023 corresponden a la cantidad de \$2,582,094.33, mismos que son reintegrados en su totalidad en el mes de enero 2024.
2						FAS Municipal y de las Demarcaciones Territoriales del Distrito Federal	1				211	\$0.00	\$1,089,549.84	\$1,089,549.84	\$1,089,549.84	\$1,089,549.84	\$0.00	\$0.00	211 Materiales, útiles y equipos menores de oficina
2											212	\$0.00	\$703,974.09	\$703,974.09	\$703,974.09	\$703,974.09	\$0.00	\$0.00	212 Materiales y útiles de impresión y reproducción
2											355	\$0.00	\$1,248,624.00	\$1,248,624.00	\$1,248,624.00	\$1,248,624.00	\$0.00	\$0.00	355 Reparación y mantenimiento de equipo de transporte
2											613	\$0.00	\$94,957,115.83	\$94,957,115.83	\$94,957,115.83	\$94,957,115.83	\$64,817,499.33	\$64,817,499.33	CONSTRUCCION DE PROZOS DE ABSORCION; CONSTRUCCION DE OMBREALE SANITARIO; CONSTRUCCION DE RED AGUA POTABLE; CONSTRUCCION DE RED DE ELECTRIFICACION; CONSTRUCCION DE RED DE ALUMBRADO PUBLICO; ALCANTARILLADO
2											614	\$0.00	\$139,286,714.27	\$139,286,714.27	\$139,286,714.27	\$89,760,731.33	\$89,760,731.33	\$89,760,731.33	CONSTRUCCION DE CALLES; CONSTRUCCION DE GUARNICIONES Y BANQUETAS; REHABILITACION DE CALLES; REHABILITACION DE GUARNICIONES Y BANQUETAS;
2											616	\$0.00	\$26,080,776.20	\$26,080,776.20	\$26,080,776.20	\$19,632,468.53	\$19,632,468.53	\$19,632,468.53	REHABILITACION DE CANCHA DEPORTIVA EN LA ESCUELA PRIMARIA; CONSTRUCCION DE TECHADO EN AREA DE IMPARTICION DE EDUCACION FISICA EN LA ESCUELA PRIMARIA; REHABILITACION DE CANCHA DEPORTIVA EN LA ESCUELA SECUNDARIA; CONSTRUCCION DE TECHADO EN AREA DE IMPARTICION DE EDUCACION FISICA EN LA ESCUELA SECUNDARIA

*[Handwritten signature]*



H. Ayuntamiento de Benito Juárez  
 Dirección General de Planeación Municipal  
**Ejercicio del gasto**  
 Cuarto Trimestre 2023

DIRECCIÓN GENERAL DE  
**PLANEACIÓN MUNICIPAL**

Entidad	Municipio	Ciclo de Registro	Clave Recurso	Programa Presupuestario	Programa Convenio - Especifico	Institución Ejecutora	Rendimiento Financiero	Reanexo	Tipo de Gasto	Partida	Aprobado	Modificado	Recusado (Ministrado)	Comprometido	Devengado	Ejercido	Pagado	Observaciones	
2	2	617	\$0.00	\$15,312,529.72	\$15,312,529.72	\$10,746,101.28	\$10,746,101.28	\$10,746,101.28	\$10,746,101.28	\$10,746,101.28	\$10,746,101.28	\$10,746,101.28	\$10,746,101.28	\$10,746,101.28	\$10,746,101.28	\$10,746,101.28	\$10,746,101.28	CONSTRUCCION DE SEÑALÉTICA Y REHABILITACION DE ADICIONAMIENTO DE ESPACIOS FISICOS PARA PERSONAS CON DISCAPACIDAD EN EL PALACIO MUNICIPAL BENITO JUÁREZ QUINTANA ROO	
2	1	832	\$279,493,481.00	\$814,197.45	\$0.00	\$0.00	\$0.00	\$0.00	1	832	\$279,493,481.00	\$814,197.45	\$0.00	\$0.00	\$0.00	\$0.00	\$0.00	Cedule de FASIMUN para reanexo	
												\$279,493,481.00	\$279,493,481.00	\$278,679,283.55	\$188,186,016.35	\$188,186,016.35	\$184,674,749.20		
23	5	1	2023	2	33	1	5	FORTAMUN	1		\$1,235,375.09	\$0.00	\$0.00	\$0.00	\$0.00	\$0.00	\$0.00	Los rendimientos financieros generados al 31 de diciembre 2023 corresponden a la cantidad de \$1,235,375.09, mismos que son reintegrados en su totalidad en el mes de enero 2024.	
2	2	832	\$12,497,857.00	\$129,949.81	\$0.00	\$0.00	\$0.00	\$0.00	2	832	\$12,497,857.00	\$129,949.81	\$0.00	\$0.00	\$0.00	\$0.00	\$0.00	Cedule de FORTAMUN para reanexo	
												\$12,497,857.00	\$129,949.81	\$0.00	\$0.00	\$0.00	\$0.00	\$0.00	CONSTRUCCION DE MODULO DE JUICIOS ORALES EN EL CENTRO DE RETENCION Y SANCIONES ADMINISTRATIVAS, SIMCA 247 CONSTRUCCION DEL PARQUE FUNERARIO EN LA SIMCA 106, ETAPA 3; REHABILITACION DE BIBLIOTECA PUBLICA, DR. ERIQUE BARCOO EN LA SIMCA 1 COMPLEMENTO DE CUBIERTA LIBERA EN ESTACION CENTRAL DE BOMBEBOS DE LA SIMCA 23. CONSTRUCCION DE DIVERSAS VALADIZOS PASOS PEATONALES Y GUARNICIONES Y BANQUETAS EN CANCUN
2	2	614	\$0.00	\$67,246,653.81	\$67,246,653.81	\$47,182,983.48	\$47,182,983.48	\$47,182,983.48	2	614	\$0.00	\$67,246,653.81	\$67,246,653.81	\$47,182,983.48	\$47,182,983.48	\$47,182,983.48	\$47,182,983.48	REHABILITACION DE CANCHAS DEPORTIVAS DE LA SIMCA 21; INSTALACION DE LUMINARIAS EN UNIDAD DEPORTIVA JOSE MARIA MORELOS SIMCA 71; REHABILITACION DE PARQUE EN LA SIMCA 200	
												\$67,246,653.81	\$67,246,653.81	\$47,182,983.48	\$47,182,983.48	\$47,182,983.48	\$47,182,983.48	\$47,182,983.48	
2	2	617	\$0.00	\$27,957,688.87	\$27,957,688.87	\$21,672,863.18	\$21,672,863.18	\$21,672,863.18	2	617	\$0.00	\$27,957,688.87	\$27,957,688.87	\$21,672,863.18	\$21,672,863.18	\$21,672,863.18	\$21,640,212.09		
												\$27,957,688.87	\$27,957,688.87	\$21,672,863.18	\$21,672,863.18	\$21,672,863.18	\$21,640,212.09		

2



H. Ayuntamiento de Benito Juárez  
 Dirección General de Planeación Municipal  
 Ejercicio del gasto  
 Cuarto Trimestre 2023

DIRECCIÓN GENERAL DE  
**PLANEACIÓN MUNICIPAL**

Entidad	Municipio	Registro	Ciclo de Recurso	Clave Recurso	Ramo	Programa	Modalidad	Presupuestario	Programa Fondo	Institución	Remitiendo	Reintegración	Financiero	Reintegración	Compras	Devolución	Ejercido	Pagado	Observaciones	
						Comentarios	Específicos													
2			113		545-425-357-00											590,641,679.35	590,641,679.35	590,641,679.35	590,207,452.46	Sueldos y salarios del personal de SSP y de la Dirección del para Dependencias y Entidades Municipales Prioritarias
2			564		00.00											7,895,738.56	7,895,738.56	7,895,738.56	7,895,738.56	ADQUISICIÓN SISTEMA DE ENRIAMIENTO CENTRAL DEL GIMNASIO KUCHIL BAXAL QUE INCLUYE 13 ASES ACONDICIONADOS DE 300,000 BTUHR
2			566		00.00											898,539.84	898,539.84	898,539.84	898,539.84	ADQUISICIÓN DEL TRANSFORMADOR PRINCIPAL TIPO PEDISTAL DE 750 KVA 13200-440254 V 3F 4W 60 GOLPE PARA EL GIMNASIO KUCHIL BAXAL
2			911		150.000.000.00											118,650,000.00	118,650,000.00	118,650,000.00	118,650,000.00	Seremiento Financiero
\$ 818,421,244.00 \$ 818,421,244.00 \$ 818,291,294.19 \$ 788,921,048.25 \$ 775,904,133.73																				

Vo.Bo.

Lic. José Fernando Díaz Nájera  
 Dirección General de Planeación Municipal

Ejercicio

C. Angel Rodríguez González  
 Dirección de Control y Ejercicio de la Inversión



MUNICIPIO DE BENTO JUÁREZ  
 DIRECCIÓN GENERAL DE PLANEACIÓN MUNICIPAL





DIRECCIÓN GENERAL  
DE PLANEACIÓN MUNICIPAL

Gobierno del Municipio de Benito Juárez  
Dirección General de Planeación Municipal  
Informe del Cuarto Trimestre 2023

**FORTAMUN DF**  
**Índice de Dependencia Financiera**

Meta Planeada (Cifras en pesos)		
Recursos ministrados del FORTAMUN DF al municipio o demarcación	Ingresos Propios Municipales <sup>1/</sup>	Resultado (3)=(1/2)
Numerador (1)	Denominador (2)	
Primer Semestre:		
Numerador	Denominador	Resultado
409,210,620.00	1,655,723,489.50	0.25
Segundo Semestre:		
818,421,244.00	3,311,446,979.00	0.25

Meta Alcanzada (Cifras en pesos)		
Recursos ministrados del FORTAMUN DF al municipio o demarcación	Ingresos Propios Municipales <sup>1/</sup>	Resultado (6)=(4/5)
Numerador (4)	Denominador (5)	
Primer Semestre:		
Numerador	Denominador	Resultado
409,210,620.00	2,495,730,084.92	0.16
Segundo Semestre:		
818,421,244.00	4,269,539,715.19	0.19

1\_/ Los ingresos propios incluyen: impuestos por predial, nóminas y otros impuestos, así como otros ingresos como derechos, productos y aprovechamientos y se debe considerar que el es un preliminar ya que no se ha cerrado contablemente.

Vo. Bo.

Lic. José Fernando Díaz Núñez  
Dirección General de Planeación Municipal



MUNICIPIO DE BENITO JUÁREZ  
DIRECCIÓN GENERAL DE PLANEACIÓN  
MUNICIPAL

Elaboró

C. Ángel Isaac Vázquez Giovaniello  
Dirección de Control y Ejercicio de la Inversión



DIRECCIÓN GENERAL  
DE PLANEACIÓN MUNICIPAL

Gobierno del Municipio de Benito Juárez  
Dirección General de Planeación Municipal  
Informe del Cuarto Trimestre 2023

**FORTAMUN DF**

Tasa de variación del ingreso disponible del municipio o demarcación territorial de la Ciudad de México

Frecuencia de medición: Anual

Tendencia Esperada: Ascendente

Nivel: Propósito

Meta Planeada			
	Ingreso disponible municipal o de la demarcación territorial de la Ciudad de México en el año t	Ingreso disponible municipal o de la demarcación territorial de la Ciudad de México del año t-1	
Periodo	Numerador	Denominador	Resultado
Cuarto Trimestre	4,551,188,421.00	4,607,302,747.00	-1.217943

Meta Alcanzada			
Ingreso disponible municipal o de la demarcación territorial de la Ciudad de México en el año t	Ingreso disponible municipal o de la demarcación territorial de la Ciudad de México del año t-1		Justificación
Numerador	Denominador	Resultado	
5,613,859,583.60	4,607,302,747.00	21.8	

Método de cálculo:  $\left[ \frac{\text{Ingreso disponible municipal o de la demarcación territorial de la Ciudad de México en el año t}}{\text{Ingreso disponible municipal o de la demarcación territorial de la Ciudad de México del año t-1}} - 1 \right] * 100$

Nota: Ingresos disponibles se refiere a Ingreso de Libre Disposición según lo señalado en la Ley de Disciplina Financiera de las Entidades Federativas y los Municipios (LDF). Son los Ingresos locales y las participaciones federales, así como los recursos que, en su caso, reciban del Fondo de Estabilización de los Ingresos de las Entidades Federativas en los términos del artículo 19 de la LFPyRH y cualquier otro recurso que no esté destinado a un fin específico. Excluye Transferencias Federales Etiquetadas e Ingresos Derivados de Financiamientos.

Nota 2: Considerar que el numerador corresponde a un estimado de recaudación para el ejercicio 2023.

Vo. Bo.

  
Lic. José Fernando Díaz Núñez  
Dirección General de Planeación Municipal



Elaboró

  
C. Ángel Isaac Vázquez Giovaniello  
Dirección de Control y Ejercicio de la Inversión



DIRECCIÓN GENERAL  
DE PLANEACIÓN MUNICIPAL

Gobierno del Municipio de Benito Juárez  
Dirección General de Planeación Municipal  
Informe del Cuarto Trimestre 2023

FORTAMUN DF				
Indicador: Índice de Aplicación Prioritaria de Recursos				
Concepto	Meta Planeada (Cifras en pesos)		Meta Alcanzada (Cifras en pesos)	
	Total programado	% de recursos aplicados	Total ejercidos	% de recursos aplicados
Gasto total del FORTAMUN DF	818,421,244.00		788,921,048.25	
Destinos Prioritarios	818,421,244.00	100.0	788,921,048.25	100.0
Obligaciones financieras <sup>1/</sup>	449,215,378.00		448,296,789.49	
Pagos por derechos de agua	0.00		0.00	
Seguridad pública	244,207,979.00		250,994,889.86	
Inversión	124,997,887.00		89,629,368.90	
Otros requerimientos	0.00		0.00	

TABLA DE RESULTADOS				
Meta Planeada			Meta Alcanzada	
Numerador		Resultado	Numerador	Resultado
Destinos Prioritarios y Otros Requerimientos	818,421,244.00	100.0	788,921,048.25	100.0
Denominador			788,921,048.25	
Gasto Total del FORTAMUN DF	818,421,244.00			
Justificación				

Vo. Bo.

Lic. José Fernando Díaz Núñez  
Dirección General de Planeación Municipal



MUNICIPIO DE BENITO JUÁREZ  
DIRECCIÓN GENERAL DE PLANEACIÓN  
MUNICIPAL

Elaboró

C. Ángel Isaac Vázquez Giovaniello  
Dirección de Control y Ejercicio de la Inversión





Gobierno del Municipio de Benito Juárez  
 Dirección General de Planeación Municipal  
 Informe del Cuarto Trimestre 2023

DIRECCIÓN GENERAL DE  
 PLANEACIÓN MUNICIPAL

**FORTAMUN DF**

Porcentaje de recursos FORTAMUN recibidos por municipios y demarcaciones territoriales de la Ciudad de México

Frecuencia de medición: Trimestral

Tendencia Esperado: Ascendente

Nivel: Componente

Meta Planeada (Cifras en pesos)			
Trimestre	Recursos transferidos del FORTAMUN al municipio o demarcación territorial de la Ciudad de México	Monto anual aprobado del FORTAMUN DF	(3)=(1/2)*100
	Numerador	Denominador	Resultado
Primer Trimestre	204,605,310.00	818,421,244.00	25.00
Segundo Trimestre	409,210,620.00	818,421,244.00	50.00
Tercer Trimestre	613,815,930.00	818,421,244.00	75.00
Cuarto Trimestre	818,421,244.00	818,421,244.00	100.00

Meta Alcanzada (Cifras en pesos)			
Recursos transferidos del FORTAMUN al municipio o demarcación territorial de la Ciudad de México	Monto anual aprobado del FORTAMUN DF	(6)=(4/5)*100	Justificación
Numerador	Denominador	Resultado	
204,605,310.00	818,421,244.00	25.00	
409,210,620.00	818,421,244.00	50.00	
613,815,930.00	818,421,244.00	75.00	
818,421,244.00	818,421,244.00	100.00	

(Recursos transferidos del FORTAMUN al municipio o demarcación territorial de la Ciudad de México/ Monto anual aprobado del FORTAMUN en el municipio o demarcación territorial de la Ciudad de México)\*100

Los datos son acumulados al periodo que se reporta.

Vo. Bo.

  
 Lic. José Fernando Díaz Núñez  
 Dirección General de Planeación Municipal



MUNICIPIO DE BENITO JUÁREZ  
 DIRECCIÓN GENERAL DE PLANEACIÓN  
 MUNICIPAL

Elaboró

  
 C. Ángel Isaac Vázquez Giovaniello  
 Dirección de Control y Ejercicio de la Inversión



H. Ayuntamiento de Benito Juárez  
 Dirección General de Planeación Municipal  
**Ejercicio del gasto Ejercicio 2023**  
 Primer Trimestre 2024

DIRECCIÓN GENERAL DE  
**PLANEACIÓN MUNICIPAL**

Entidad Municipio	Registro	Ciclo de Tipo de	Clave	Modalidad	Programa presupuestario	Programa Fondo Comenta - Ejecutora Especifica	Institución Ejecutora	Remanente Financiero	Ramiego	Tipo de Gasto	Partida	Aprobado	Modificado	Rescatado (Instituido)	Comprometido	Devengado	Ejercido	Pagado	Observaciones
-------------------	----------	------------------	-------	-----------	-------------------------	---	-----------------------	----------------------	---------	---------------	---------	----------	------------	------------------------	--------------	-----------	----------	--------	---------------

23	5	1	2023	2	33	1	4	1	\$2,592,094.93	\$3,962,292.39										Los reintegros corresponden a la sumatoria de capital no ejercido por \$814,197.45 más reintegros financieros por \$2,592,094.93
----	---	---	------	---	----	---	---	---	----------------	----------------	--	--	--	--	--	--	--	--	--	--

2	211	\$0.00	\$	1,089,549.84	\$	1,089,549.84	\$	1,089,549.84	\$	1,089,549.84	\$	1,089,549.84	\$	1,089,549.84	\$	1,089,549.84	\$	1,089,549.84	\$	1,089,549.84	211 Materiales, útiles y equipos menores de oficina
2	212	\$0.00	\$	703,974.09	\$	703,974.09	\$	703,974.09	\$	703,974.09	\$	703,974.09	\$	703,974.09	\$	703,974.09	\$	703,974.09	\$	703,974.09	212 Materiales y útiles de impresión y reproducción
2	355	\$0.00	\$	1,246,624.00	\$	1,246,624.00	\$	1,246,624.00	\$	1,246,624.00	\$	1,246,624.00	\$	1,246,624.00	\$	1,246,624.00	\$	1,246,624.00	\$	1,246,624.00	355 Reparación y mantenimiento de equipo de transporte

2	613	\$0.00	\$	94,957,084.91	\$	94,957,084.91	\$	94,957,084.91	\$	94,957,084.91	\$	94,957,084.91	\$	94,957,084.91	\$	94,957,084.91	\$	94,957,084.91	\$	94,957,084.91	CONSTRUCCION DE PODOS DE ABSORCION; CONSTRUCCION DE DRENAJE SANITARIO; CONSTRUCCION DE RED AGUA POTABLE; CONSTRUCCION DE RED DE ELECTRIFICACION; CONSTRUCCION DE RED DE ALUMBRADO PUBLICO; ALCANTARILLADO
---	-----	--------	----	---------------	----	---------------	----	---------------	----	---------------	----	---------------	----	---------------	----	---------------	----	---------------	----	---------------	---

2	614	\$0.00	\$	139,296,695.30	\$	139,296,695.30	\$	139,296,695.30	\$	139,296,695.30	\$	139,296,695.30	\$	139,296,695.30	\$	139,296,695.30	\$	139,296,695.30	\$	139,296,695.30	CONSTRUCCION DE CALLES; CONSTRUCCION DE GUARNICIONES Y BANDERIAS; REHABILITACION DE CALLES; REHABILITACION DE GUARNICIONES Y BANQUETAS;
---	-----	--------	----	----------------	----	----------------	----	----------------	----	----------------	----	----------------	----	----------------	----	----------------	----	----------------	----	----------------	---

2	616	\$0.00	\$	26,080,763.69	\$	26,080,763.69	\$	26,080,763.69	\$	26,080,763.69	\$	26,080,763.69	\$	26,080,763.69	\$	26,080,763.69	\$	26,080,763.69	\$	26,080,763.69	REHABILITACION DE CANCHA DEPORTIVA EN LA ESCUELA PRIMARIA; CONSTRUCCION DE TECHADO EN AREA DE IMPARTICION DE EDUCACION FISICA EN LA ESCUELA PRIMARIA; REHABILITACION DE CANCHA DEPORTIVA EN LA ESCUELA SECUNDARIA; CONSTRUCCION DE TECHADO EN AREA DE IMPARTICION DE EDUCACION FISICA EN LA ESCUELA SECUNDARIA
---	-----	--------	----	---------------	----	---------------	----	---------------	----	---------------	----	---------------	----	---------------	----	---------------	----	---------------	----	---------------	--

*[Handwritten signature and blue ink marks]*



H. Ayuntamiento de Benito Juárez  
 Dirección General de Planeación Municipal  
**Ejercicio del gasto Ejercicio 2023**  
 Primer Trimestre 2024

DIRECCIÓN GENERAL DE  
**PLANEACIÓN MUNICIPAL**

Entidad	Municipio	Registro	Clave	Mesalidad	Programa	Programa	Institución	Rendimiento	Reintegro	Tipo de	Partida	Aprobado	Modificado	Reservado	Comprometido	Divulgado	Ejercido	Pagado	Observaciones		
					Presupuestario	Convenio -	Ejecutora	Financiero		Gasto				(Instituido)							
2										2	617	\$0.00	\$ 15,312,523.21	\$ 15,312,523.21	\$ 15,312,523.21	\$ 15,312,523.21	\$ 15,312,523.21	\$ 15,312,523.21	\$	CONSTRUCCIÓN DE SEMÁFOROS Y REHABILITACION Y ACONDICIONAMIENTO DE ESPACIOS FISICOS PARA PERSONAS CON DISCAPACIDAD EN EL PALACIO MUNICIPAL BENITO JUÁREZ QUINTANA ROO	
2										1	822	\$ 279,463,481.00	\$68.71	\$0.00	\$0.00	\$0.00	\$0.00	\$0.00	\$0.00	Cédula FORTAMUN para reintegro pendiente	
												\$279,483,481.00	\$278,679,283.55	\$278,679,214.84	\$278,679,214.84	\$278,679,214.84	\$278,679,214.84	\$278,679,214.84	\$278,679,214.84		
23	5	1	2023	2	33	1	5	FORTAMUN	1			\$1,255,375.09	\$1,965,324.90							Los reintegros corresponden a \$193,948.81 de capital no ejercido y \$1,255,375.09 de rendimientos financieros.  Esta una diferencia entre lo reintegrado y el pago de Normas, correspondiente a los finiquitos de sueldos pagados no devengados, donde son devueltos y se vuelven a utilizar.	
2										2	822	\$ 124,997,887.00	\$5,045.83	\$0.00	\$0.00	\$0.00	\$0.00	\$0.00	\$0.00	Cédula de FORTAMUN para reintegro pendiente	
2										2	616	\$0.00	\$ 15,000,974.95	\$ 15,000,974.95	\$ 15,000,974.95	\$ 15,000,974.95	\$ 15,000,974.95	\$ 15,000,974.95	\$	CONSTRUCCIÓN DEL MODULO DE JUICIOS ORALES EN EL CENTRO DE RETENCION Y SANCIONES ADMINISTRATIVAS, SMAZA 247, CONSTRUCCIÓN DEL PARQUE FUNERARIO EN LA SMAZA 106, EN PA 3; REHABILITACION DE BIBLIOTECA PUBLICA, DR. ENRIQUE BARROO EN LA SMAZA 1; COMPLEMENTO DE CUBIERTA LIBERA EN ESTACION CENTRAL DE BOMBAS DE LA SMAZA 29	
2										2	614	\$0.00	\$ 67,246,636.31	\$ 67,246,636.31	\$ 67,246,636.31	\$ 67,246,636.31	\$ 67,246,636.31	\$ 67,246,636.31	\$ 67,246,636.31	\$	CONSTRUCCIÓN DE DIVERSAS VALAJES, PASOS PEATONALES Y GUARNICIONES BANQUETAS EN CAMINO







H. Ayuntamiento de Benito Juárez  
 Dirección General de Planeación Municipal  
 Ejercicio del gasto Ejercicio 2023  
 Primer Trimestre 2024

DIRECCIÓN GENERAL DE  
 PLANEACIÓN MUNICIPAL

Entidad	Municipio	Registro	Ciclo de Planeación	Clave de Registro	Modalidad de Recurso	Programa Presupuestario	Programa Convenio-Específico	Institución Ejecutora	Rendimiento Financiero	Riesgo	Tipo de Gasto	Paríada	Aprobado	Modificado	Recaudado (Ministrado)	Comprometido	Devengado	Ejercido	Pagado	Observaciones			
2											2	617	\$0.00	\$	27,957,693.48	\$	27,957,693.48	\$	27,957,693.48	\$	27,957,693.48	REHABILITACIÓN DE CANCHAS DEPORTIVAS DE LA SUIZA 21; INSTALACIÓN DE LUMINARIAS EN UNIDAD DEPORTIVA JOSÉ MARÍA MORELOS SUIZA 71; REHABILITACIÓN DE PARQUE EN LA SUIZA 200	
2											1	113	\$	543,423,357.00	\$	580,736,205.04	\$	580,736,205.04	\$	580,736,205.04	\$	580,736,205.04	Sueldos y salarios del personal de SSP y de la Dirección del Bombero, Sueldos y Salarios para Dependencias y Entidades Municipales Prioritarias
2											2	564	\$0.00	\$	7,695,738.56	\$	7,695,738.56	\$	7,695,738.56	\$	7,695,738.56	ADQUISICIÓN SISTEMA DE ENFRAMENTO CENTRAL DEL GUMINASO KUCHIL BAYAL QUE INCLUYE 13 AJRES ADICIONADOS DE 300.00 BTUHR	
2											2	586	\$0.00	\$	886,539.84	\$	886,539.84	\$	886,539.84	\$	886,539.84	ADQUISICIÓN DEL TRANSFORMADOR PRINCIPAL TIPO PEDESTAL DE 750 KVA 15200 440/254 V 3F 4H 80 GORE PARA EL GUMINASO KUCHIL BAYAL	
2											1	911	\$	150,000,000.00	\$	118,650,000.00	\$	118,650,000.00	\$	118,650,000.00	\$	118,650,000.00	Suministro Financiero
<p><b>\$ 818,421,244.00 \$ 818,390,834.01 \$ 818,365,788.18 \$ 818,365,788.18 \$ 818,365,788.18 \$ 818,365,788.18</b></p>																							

Vo. Bu.   
 Lic. José Fernando Díaz-Kiliez  
 Dirección General de Planeación Municipal

Elaboró   
 C. Angel Sando Valenzuela  
 Dirección de Control y Ejercicio de la Inversión



MUNICIPIO DE BENITO JUÁREZ  
 DIRECCIÓN GENERAL DE PLANEACIÓN MUNICIPAL



MUNICIPIO DE BENITO JUÁREZ  
 Unidad Responsable: DIRECCIÓN GENERAL DE PLANEACIÓN MUNICIPAL  
 Nombre del Programa o Fondo: FORTAMUN 2023  
 Ciclo del Recurso: 2023  
 Periodo: Primer Trimestre 2024  
 Destino del gasto

DIRECCIÓN GENERAL DE  
 PLANEACIÓN MUNICIPAL

Techo Financiero: \$ 818,421,244.00

No.	Folio del SRF	DESCRIPCIÓN DEL PROYECTO					AVANCES FISICOS						
		Nombre del Proyecto	Localidad	Modificado	Recaudado (Ministrado)	Comprometido	Devengado	Ejercido	Pagado	Meta Programada	Unidad de Medida	Avance de Meta	% Avance
1	RO0230202231744	CONSTRUCCIÓN DEL MÓDULO DE JUICIOS ORALES EN EL CENTRO DE RETENCIÓN Y SANCIONES ADMINISTRATIVAS, SMZA. 247	230050001 Cancun	\$ 1,852,885.78	\$ 1,852,885.78	\$ 1,852,885.78	\$ 1,852,885.78	\$ 1,852,885.78	\$ 1,852,885.78	138.66	Metros Cuadrados	138.66	100%
2	RO0230202231748	CONSTRUCCIÓN DE LA AV. POLITÉCNICO ENTRE AV. MÉXICO Y AV. TEPICH	230050001 Cancun	\$ 27,899,418.85	\$ 27,899,418.85	\$ 27,899,418.85	\$ 27,899,418.85	\$ 27,899,418.85	\$ 27,899,418.85	14656.99	Metros Cuadrados	14656.99	100%
3	RO0230202231751	RECONSTRUCCIÓN DE LA CALLE PÁGALO ENTRE AV. CHAC MOOL Y AV. MARABÚ.	230050001 Cancun	\$ 15,554,674.59	\$ 15,554,674.59	\$ 15,554,674.59	\$ 15,554,674.59	\$ 15,554,674.59	\$ 15,554,674.59	11772.91	Metros Cuadrados	11772.91	100%
4	RO0230202231753	CONSTRUCCIÓN DE INFRAESTRUCTURA BÁSICA Y PAVIMENTACIÓN EN LA COLONIA LA NORIA.	230050001 Cancun	\$ 3,974,056.45	\$ 3,974,056.45	\$ 3,974,056.45	\$ 3,974,056.45	\$ 3,974,056.45	\$ 3,974,056.45	1455.38	Metros Cuadrados	1455.38	100%
5	RO0230202231756	REHABILITACIÓN DE CANCHAS DEPORTIVAS DE LA SMZA. 21	230050001 Cancun	\$ 25,223,867.65	\$ 25,223,867.65	\$ 25,223,867.65	\$ 25,223,867.65	\$ 25,223,867.65	\$ 25,223,867.65	13411.60	Metros Cuadrados	13411.60	100%
6	RO0230202264572	CONSTRUCCIÓN DEL PARQUE FUNERARIO EN LA SMZA 106, ETAPA 3	230050001 Cancun	\$ 10,037,513.46	\$ 10,037,513.46	\$ 10,037,513.46	\$ 10,037,513.46	\$ 10,037,513.46	\$ 10,037,513.46	3102.48	Metros Cuadrados	3102.48	100%
7	RO0230202264576	INSTALACIÓN DE LUMINARIAS EN UNIDAD DEPORTIVA JOSÉ MARÍA MORELOS SMZA. 71	230050001 Cancun	\$ 734,331.85	\$ 734,331.85	\$ 734,331.85	\$ 734,331.85	\$ 734,331.85	\$ 734,331.85	14.00	Pieza	14	100%
8	RO0230202264578	CONSTRUCCIÓN DE GUARNICIONES Y BANQUETAS ACCESIBLES, PERÍMETRO ASOCIACIONES CIVILES SMZA. 94	230050001 Cancun	\$ 2,627,094.29	\$ 2,627,094.29	\$ 2,627,094.29	\$ 2,627,094.29	\$ 2,627,094.29	\$ 2,627,094.29	2217.50	Metros Lineales	2217.50	100%
9	RO0230202264581	ADECUACIÓN DE PASO PEATONAL INCLUSIVO EN AV. TULUM	230050001 Cancun	\$ 2,010,016.62	\$ 2,010,016.62	\$ 2,010,016.62	\$ 2,010,016.62	\$ 2,010,016.62	\$ 2,010,016.62	128.00	Metros Lineales	128	100%
10	RO0230202264583	REHABILITACIÓN DE PARQUE EN LA SMZA. 200	230050001 Cancun	\$ 1,999,493.98	\$ 1,999,493.98	\$ 1,999,493.98	\$ 1,999,493.98	\$ 1,999,493.98	\$ 1,999,493.98	405.45	Metros Cuadrados	405.45	100%
11	RO0230202264610	REHABILITACIÓN DE LA AV. ORQUÍDEAS ENTRE AV. LAKIN Y AV. TULIPANES	230050001 Cancun	\$ 3,560,241.39	\$ 3,560,241.39	\$ 3,560,241.39	\$ 3,560,241.39	\$ 3,560,241.39	\$ 3,560,241.39	2588.80	Metros Cuadrados	2588.80	100%
12	RO0230202264611	CONSTRUCCIÓN DE PAVIMENTO EN CALLE SANTA RUTH EN LA SMZA. 213	230050001 Cancun	\$ 1,296,340.19	\$ 1,296,340.19	\$ 1,296,340.19	\$ 1,296,340.19	\$ 1,296,340.19	\$ 1,296,340.19	861.84	Metros Cuadrados	861.84	100%





MUNICIPIO DE BENITO JUÁREZ  
 Unidad Responsable: DIRECCIÓN GENERAL DE PLANEACIÓN MUNICIPAL  
 Nombre del Programa o Fondo: FORTAMUN 2023  
 Ciclo del Recurso: 2023  
 Período: Primer Trimestre 2024  
 Destino del gasto

DIRECCIÓN GENERAL DE  
 PLANEACIÓN MUNICIPAL

DESCRIPCIÓN DEL PROYECTO		RESUMEN FINANCIERO											
No.	Folio del SRF	Nombre del Proyecto	Localidad	Modificado	Recaudado (Instituido)	Comprometido	Devenigado	Ejercido	Pagado	Meta Programada	Unidad de Medida	Avance de Meta	% Avance
13	RO023030264613	REHABILITACIÓN DE BIBLIOTECA PÚBLICA, DR. ENRIQUE BARROCO EN LA SMZA 1	230050001 Cancun	\$ 2,345,280.84	\$ 2,345,280.84	\$ 2,345,280.84	\$ 2,345,280.84	\$ 2,345,280.84	\$ 2,345,280.84	598.36	Metros Cuadrados	598.36	100%
14	RO023030264614	CONSTRUCCIÓN DE CALLE COMPLETA EN CALLE HE-208A	230050001 Cancun	\$ 2,984,022.37	\$ 2,984,022.37	\$ 2,984,022.37	\$ 2,984,022.37	\$ 2,984,022.37	\$ 2,984,022.37	710.89	Metros Cuadrados	710.89	100%
15	RO023030264615	REHABILITACIÓN VIAL CON REDUCTORES DE VELOCIDAD ALOJA.-AV. HEBERTO CASTILLO	230050001 Cancun	\$ 4,995,843.23	\$ 4,995,843.23	\$ 4,995,843.23	\$ 4,995,843.23	\$ 4,995,843.23	\$ 4,995,843.23	2910.84	Metros Cuadrados	2910.84	100%
16	RO023030264620	CONSTRUCCIÓN DE PASOS PEATONALES EN DIVERSOS PUNTOS DE LA CIUDAD DE CANCÚN	230050001 Cancun	\$ 2,344,928.33	\$ 2,344,928.33	\$ 2,344,928.33	\$ 2,344,928.33	\$ 2,344,928.33	\$ 2,344,928.33	306.21	Metros Lineales	306.21	100%
17	RO023040232815	COMPLEMENTO DE CUBIERTA LIGERA EN ESTACIÓN CENTRAL DE BOMBEROS DE LA SMZA 23	230050001 Cancun	\$ 765,494.87	\$ 765,494.87	\$ 765,494.87	\$ 765,494.87	\$ 765,494.87	\$ 765,494.87	972.00	Metros Cuadrados	972	100%
18	RO023030264614	ADQUISICIÓN DEL TRANSFORMADOR PRINCIPAL TIPO PEDESTAL DE 750 KVA 13200 440254 V 3F 4H 80 GOHZ PARA EL GIMNASIO KUCHIL BAXAL	230050001 Cancun	\$ 898,539.84	\$ 898,539.84	\$ 898,539.84	\$ 898,539.84	\$ 898,539.84	\$ 898,539.84	1.00	Pieza	1	100%
<b>TOTALES</b>				\$ 111,103,844.58	\$ 111,103,844.58	\$ 111,103,844.58	\$ 111,103,844.58	\$ 111,103,844.58	\$ 111,103,844.58	\$ 111,103,844.58			

Yo, Sr.   
 Lic. José Fernando Díaz Nuñez  
 Director General de Planeación Municipal

  
 Fladoró   
 C. Angel Isaac Yáñez Giovenello  
 Director de Control y Ejercicio de la Inversión

MUNICIPIO DE BENITO JUÁREZ  
 DIRECCIÓN GENERAL DE PLANEACIÓN MUNICIPAL





MUNICIPIO DE BENTO JUÁREZ  
 Unidad Responsable: DIRECCIÓN GENERAL DE PLANEACIÓN MUNICIPAL  
 Nombre del Programa o Fondo: FAISMUN 2023  
 Ciclo del Recurso: 2023  
 Período: Primer Trimestre 2024  
 Destino del gasto

DIRECCIÓN GENERAL DE  
**PLANEACIÓN MUNICIPAL**

Techo Financiero: \$ 279,493,481.00

No.	Folio MID'S	Folio del SRFT	Nombre del Proyecto	Localidad	AVANCES FINANCIEROS					AVANCES FISICOS				
					Modificado	Recaudado (Institucional)	Comprometido	Devengado	Ejercido	Pagado	Meta Programada	Unidad de Medida	Avance de Meta	% Avance
01	204933	RO023020257614	211 Materiales, útiles y equipos menores de oficina	230050001 Cancun	\$ 1,089,546.64	\$ 1,089,546.64	\$ 1,089,546.64	\$ 1,089,546.64	\$ 1,089,546.64	\$ 1,089,546.64	1.00	Otros (Lote)	1.00	100%
02	252473	RO0230402279064	212 Materiales y útiles de impresión y reproducción	230050001 Cancun	\$ 703,974.09	\$ 703,974.09	\$ 703,974.09	\$ 703,974.09	\$ 703,974.09	\$ 703,974.09	1.00	Piezas (Lote)	1.00	100%
03	252284	RO0230402279035	355 Reparación y mantenimiento de equipo de transporte	230050001 Cancun	\$ 1,248,624.00	\$ 1,248,624.00	\$ 1,248,624.00	\$ 1,248,624.00	\$ 1,248,624.00	\$ 1,248,624.00	29.00	Vehículos	29.00	100%
04	39610	RO023020256685	REHABILITACION Y ACONDICIONAMIENTO DE ESPACIOS FISICOS PARA PERSONAS CON DISCAPACIDAD EN EL PALACIO MUNICIPAL, BENTO JUÁREZ, QUINTANA ROO	230050001 Cancun	\$ 5,596,467.14	\$ 5,596,467.14	\$ 5,596,467.14	\$ 5,596,467.14	\$ 5,596,467.14	\$ 5,596,467.14	1028 813 108	Otros M2 Piezas	1028 813 108	100%
05	30230	RO0230202217239	CONSTRUCCION DE RED DE AGUA POTABLE EN COLONIA LA NORIA, MUNICIPIO DE BENTO JUAREZ, LOCALIDAD CANCUN, QUINTANA ROO	230050001 Cancun	\$ 1,051,463.71	\$ 1,051,463.71	\$ 1,051,463.71	\$ 1,051,463.71	\$ 1,051,463.71	\$ 1,051,463.71	621.79	Metros lineales	621.79	100%
06	81293	RO023020224431	CONSTRUCCION DE DRENAJE SANITARIO EN COLONIA LA NORIA, MUNICIPIO DE BENTO JUAREZ, LOCALIDAD CANCUN, QUINTANA ROO	230050001 Cancun	\$ 2,118,204.85	\$ 2,118,204.85	\$ 2,118,204.85	\$ 2,118,204.85	\$ 2,118,204.85	\$ 2,118,204.85	482.00	Metros lineales	482.00	100%
07	31639	RO0230202217487	CONSTRUCCION DE RED DE ALUMBRADO PUBLICO EN COLONIA LA NORIA, MUNICIPIO DE BENTO JUAREZ, LOCALIDAD CANCUN, QUINTANA ROO	230050001 Cancun	\$ 1,369,863.55	\$ 1,369,863.55	\$ 1,369,863.55	\$ 1,369,863.55	\$ 1,369,863.55	\$ 1,369,863.55	20.00	Piezas	20.00	100%
08	30441	RO0230202217284	CONSTRUCCION DE POZOS DE ABSORCION EN COLONIA LA NORIA, MUNICIPIO DE BENTO JUAREZ, LOCALIDAD CANCUN, QUINTANA ROO	230050001 Cancun	\$ 326,361.80	\$ 326,361.80	\$ 326,361.80	\$ 326,361.80	\$ 326,361.80	\$ 326,361.80	2.00	Pozos	2.00	100%
09	62413	RO023020221843	CONSTRUCCION DE RED DE ELECTRIFICACION EN COLONIA LA NORIA, MUNICIPIO DE BENTO JUAREZ, LOCALIDAD CANCUN, QUINTANA ROO	230050001 Cancun	\$ 3,180,200.24	\$ 3,180,200.24	\$ 3,180,200.24	\$ 3,180,200.24	\$ 3,180,200.24	\$ 3,180,200.24	1668.00	Metros lineales	1668.00	100%
10	66915	RO023020222358	CONSTRUCCION DE POZOS DE ABSORCION EN LA COLONIA SACBE, TIERRA Y LIBERTAD 2 Y 3, MUNICIPIO DE BENTO JUAREZ, LOCALIDAD CANCUN, QUINTANA ROO	230050001 Cancun	\$ 4,251,747.83	\$ 4,251,747.83	\$ 4,251,747.83	\$ 4,251,747.83	\$ 4,251,747.83	\$ 4,251,747.83	26.00	Pozos	26.00	100%




MUNICIPIO DE BENTO JUÁREZ  
 Unidad Responsable: DIRECCIÓN GENERAL DE PLANEACIÓN MUNICIPAL  
 Nombre del Programa o Fondo: FAISMUN 2023  
 Ciclo del Recurso: 2023  
 Período: Primer Trimestre 2024  
 Destino del gasto

DIRECCIÓN GENERAL DE  
**PLANEACIÓN MUNICIPAL**

No.	Folio MID'S	Folio del SIRT	Nombre del Proyecto	Localidad	AVANCES FINANCIEROS				AVANCES FISICOS			Techo Financiero: \$	279,493,481.00	% Avance
					Recaudado (Ministrado)	Comprometido	Devengado	Ejercido	Pagado	Meta Programada	Unidad de Medida			
11	63039	RO023020221939	CONSTRUCCION DE RED DE ALUMBRADO PUBLICO EN LA COLONIA SACHE, TIERRA Y LIBERTAD 2 Y 3, MUNICIPIO DE BENTO JUAREZ, LOCALIDAD CANCUN, QUINTANA ROO	230050001 Cancun	\$ 6,522,211.71	\$ 6,522,211.71	\$ 6,522,211.71	\$ 6,522,211.71	\$ 6,522,211.71	\$ 6,522,211.71	120.00	Piezas	120.00	100%
12	68844	RO023020222735	CONSTRUCCION DE POZOS DE ABSORCION EN LA AV. ORQUIDEAS ENTRE AV. LAXIM Y AV. HERBERTO CASTILLO, MUNICIPIO DE BENTO JUAREZ, LOCALIDAD CANCUN, QUINTANA ROO	230050001 Cancun	\$ 7,044,213.13	\$ 7,044,213.13	\$ 7,044,213.13	\$ 7,044,213.13	\$ 7,044,213.13	\$ 7,044,213.13	18.00	Pozos	18.00	100%
13	65640	RO023020222338	CONSTRUCCION DE DRENAJE SANITARIO EN LA COLONIA SACHE, TIERRA Y LIBERTAD 2 Y 3, MUNICIPIO DE BENTO JUAREZ, LOCALIDAD CANCUN, QUINTANA ROO	230050001 Cancun	\$ 26,221,977.90	\$ 26,221,977.90	\$ 26,221,977.90	\$ 26,221,977.90	\$ 26,221,977.90	\$ 26,221,977.90	4363.40	Metros lineales	4363.40	100%
14	65773	RO023020222351	CONSTRUCCION DE RED DE AGUA POTABLE EN LA COLONIA SACHE, TIERRA Y LIBERTAD 2 Y 3, MUNICIPIO DE BENTO JUAREZ, LOCALIDAD CANCUN, QUINTANA ROO	230050001 Cancun	\$ 7,661,227.72	\$ 7,661,227.72	\$ 7,661,227.72	\$ 7,661,227.72	\$ 7,661,227.72	\$ 7,661,227.72	3917.90	Metros lineales	3917.90	100%
15	38243	RO0230202218723	MANTENIMIENTO DE POZOS DE ABSORCION EN LA SMZA. 96 Y 99, MUNICIPIO DE BENTO JUAREZ, LOCALIDAD CANCUN, QUINTANA ROO	230050001 Cancun	\$ 158,986.60	\$ 158,986.60	\$ 158,986.60	\$ 158,986.60	\$ 158,986.60	\$ 158,986.60	7.00	Pozos	7.00	100%
16	39873	RO0230202218855	CONSTRUCCION DE POZOS DE ABSORCION EN LA SMZA. 96 Y 99, MUNICIPIO DE BENTO JUAREZ, LOCALIDAD CANCUN, QUINTANA ROO	230050001 Cancun	\$ 2,074,830.44	\$ 2,074,830.44	\$ 2,074,830.44	\$ 2,074,830.44	\$ 2,074,830.44	\$ 2,074,830.44	11.00	Pozos	11.00	100%
17	43881	RO0230202219826	AMPLIACION DE LA RED DE ALUMBRADO PUBLICO EN LA SMZA. 96 Y 99, MUNICIPIO DE BENTO JUAREZ, LOCALIDAD CANCUN, QUINTANA ROO	230050001 Cancun	\$ 5,608,823.95	\$ 5,608,823.95	\$ 5,608,823.95	\$ 5,608,823.95	\$ 5,608,823.95	\$ 5,608,823.95	112.00	Piezas	112.00	100%
18	137039	RO0230202245537	AMPLIACION DE LA RED DE ALUMBRADO PUBLICO EN LA SMZA. 237, MUNICIPIO DE BENTO JUAREZ, LOCALIDAD CANCUN, QUINTANA ROO	230050001 Cancun	\$ 2,788,744.96	\$ 2,788,744.96	\$ 2,788,744.96	\$ 2,788,744.96	\$ 2,788,744.96	\$ 2,788,744.96	59.00	Piezas	59.00	100%
19	124766	RO0230202243436	AMPLIACION DE LA RED DE AGUA POTABLE EN LA SMZA. 237, MUNICIPIO DE BENTO JUAREZ, LOCALIDAD CANCUN, QUINTANA ROO	230050001 Cancun	\$ 3,923,577.80	\$ 3,923,577.80	\$ 3,923,577.80	\$ 3,923,577.80	\$ 3,923,577.80	\$ 3,923,577.80	1688.00	Metros lineales	1688.00	100%

*(Handwritten signature)*




**MUNICIPIO DE BENTO JUÁREZ**  
 QUINTANA ROO

**MUNICIPIO DE BENTO JUÁREZ**  
 Unidad Responsable: DIRECCIÓN GENERAL DE PLANEACIÓN MUNICIPAL  
 Nombre del Programa o Fondo: FAISMUN 2023  
 Ciclo del Recurso: 2023  
 Período: Primer Trimestre 2024  
 Destino del gasto

DIRECCIÓN GENERAL DE  
**PLANEACIÓN MUNICIPAL**

No.	Folio del SRF	Folio del Proyecto	Localidad	Modificado	Recaudado (Administrado)	Comprometido	Devengado	Ejercido	Pagado	Meta Programada	Unidad de Medida	Avance de Meta	% Avance	MONTOS FINANCIOS	
														Techo Financiero: \$	279,493,481.00
20	185932	RO020302254037	230050001 Cancun	\$ 6,097,916.27	\$ 6,097,916.27	\$ 6,097,916.27	\$ 6,097,916.27	\$ 6,097,916.27	\$ 6,097,916.27	847.62	Metros cuadrados	847.62	100%		
21	184365	RO020302253807	230050001 Cancun	\$ 5,730,893.59	\$ 5,730,893.59	\$ 5,730,893.59	\$ 5,730,893.59	\$ 5,730,893.59	\$ 5,730,893.59	682.04	Metros cuadrados	682.04	100%		
22	181674	RO020302253456	230050001 Cancun	\$ 6,100,535.58	\$ 6,100,535.58	\$ 6,100,535.58	\$ 6,100,535.58	\$ 6,100,535.58	\$ 6,100,535.58	847.62	Metros cuadrados	847.62	100%		
23	181396	RO020302253403	230050001 Cancun	\$ 6,044,494.58	\$ 6,044,494.58	\$ 6,044,494.58	\$ 6,044,494.58	\$ 6,044,494.58	\$ 6,044,494.58	847.62	Metros cuadrados	847.62	100%		
24	187312	RO020302254515	230050001 Cancun	\$ 597,011.04	\$ 597,011.04	\$ 597,011.04	\$ 597,011.04	\$ 597,011.04	\$ 597,011.04	782.99	Metros cuadrados	782.99	100%		
25	183695	RO020302253715	230050001 Cancun	\$ 468,894.18	\$ 468,894.18	\$ 468,894.18	\$ 468,894.18	\$ 468,894.18	\$ 468,894.18	569.90	Metros cuadrados	569.90	100%		
26	181546	RO020302253435	230050001 Cancun	\$ 591,871.48	\$ 591,871.48	\$ 591,871.48	\$ 591,871.48	\$ 591,871.48	\$ 591,871.48	682.41	Metros cuadrados	682.41	100%		
27	181022	RO020302253535	230050001 Cancun	\$ 449,146.97	\$ 449,146.97	\$ 449,146.97	\$ 449,146.97	\$ 449,146.97	\$ 449,146.97	618.23	Metros cuadrados	618.23	100%		





GACETA OFICIAL DEL MUNICIPIO DE BENITO JUÁREZ, QUINTANA ROO.



MUNICIPIO DE BENITO JUÁREZ  
 Unidad Responsable: DIRECCIÓN GENERAL DE PLANEACIÓN MUNICIPAL  
 Nombre del Programa o Fondo: FAISMUN 2023  
 Ciclo del Recurso: 2023  
 Periodo: Primer Trimestre 2024  
 Destino del gasto

DIRECCIÓN GENERAL DE  
 PLANEACIÓN MUNICIPAL

Techo Financiero: \$ 279,493,481.00


No.	Folio MID'S	Folio del SRFT	DESCRIPCIÓN DEL PROYECTO	Localidad	Modificado	AVANCES FINANCIEROS				AVANCES FÍSICOS				
						Recaudado (Ministrado)	Comprometido	Devengado	Ejercido	Pagado	Meta Programada	Unidad de Medida	Avance de Meta	% Avance
28	175962	RO0230302252348	CONSTRUCCION DE RED DE ALUMBRADO PUBLICO EN LA COLONIA SAN ALFREDO, MUNICIPIO DE BENITO JUAREZ, LOCALIDAD CANCUN, QUINTANA ROO	230050001 Cancun	\$ 2,132,637.20	\$ 2,132,637.20	\$ 2,132,637.20	\$ 2,132,637.20	\$ 2,132,637.20	\$ 2,132,637.20	43.00	Piezas	43.00	100%
29	225127	RO0230302260212	CONSTRUCCION DE RED DE ALCANTARILLADO EN AV. GASTON ALEGRE Y AV. HEBERTO CASTILLO, MUNICIPIO DE BENITO JUAREZ, LOCALIDAD CANCUN, QUINTANA ROO	230050001 Cancun	\$ 18,522,009.52	\$ 18,522,009.52	\$ 18,522,009.52	\$ 18,522,009.52	\$ 18,522,009.52	\$ 18,522,009.52	2030.30	Metros lineales	2030.30	100%
30	30576	RO0230202217300	CONSTRUCCION DE CALLES EN COLONIA LA NORIA, MUNICIPIO DE BENITO JUAREZ, LOCALIDAD CANCUN, QUINTANA ROO	230050001 Cancun	\$ 4,333,583.51	\$ 4,333,583.51	\$ 4,333,583.51	\$ 4,333,583.51	\$ 4,333,583.51	\$ 4,333,583.51	2686.10	Metros cuadrados	2686.10	100%
31	30794	RO0230202217350	CONSTRUCCION DE SEÑALETICA EN COLONIA LA NORIA, MUNICIPIO DE BENITO JUAREZ, LOCALIDAD CANCUN, QUINTANA ROO	230050001 Cancun	\$ 266,722.39	\$ 266,722.39	\$ 266,722.39	\$ 266,722.39	\$ 266,722.39	\$ 266,722.39	628.73	Metros lineales	628.73	100%
32	30672	RO0230202217320	CONSTRUCCION DE GUARNICIONES Y BANQUETAS EN COLONIA LA NORIA, MUNICIPIO DE BENITO JUAREZ, LOCALIDAD CANCUN, QUINTANA ROO	230050001 Cancun	\$ 1,185,203.08	\$ 1,185,203.08	\$ 1,185,203.08	\$ 1,185,203.08	\$ 1,185,203.08	\$ 1,185,203.08	525.00	Metros cuadrados	525.00	100%
33	62704	RO0230202221881	CONSTRUCCION DE CALLES EN LA COLONIA SACBE, TIERRA Y LIBERTAD 2 Y 3, MUNICIPIO DE BENITO JUAREZ, LOCALIDAD CANCUN, QUINTANA ROO	230050001 Cancun	\$ 32,776,783.75	\$ 32,776,783.75	\$ 32,776,783.75	\$ 32,776,783.75	\$ 32,776,783.75	\$ 32,776,783.75	25155.00	Metros cuadrados	25155.00	100%
34	62818	RO0230202221901	CONSTRUCCION DE SEÑALETICA EN LA COLONIA SACBE, TIERRA Y LIBERTAD 2 Y 3, MUNICIPIO DE BENITO JUAREZ, LOCALIDAD CANCUN, QUINTANA ROO	230050001 Cancun	\$ 1,678,658.49	\$ 1,678,658.49	\$ 1,678,658.49	\$ 1,678,658.49	\$ 1,678,658.49	\$ 1,678,658.49	7055.90	Metros lineales	7055.90	100%
35	65525	RO0230202222319	CONSTRUCCION DE GUARNICIONES Y BANQUETAS EN LA COLONIA SACBE, TIERRA Y LIBERTAD 2 Y 3, MUNICIPIO DE BENITO JUAREZ, LOCALIDAD CANCUN, QUINTANA ROO	230050001 Cancun	\$ 15,608,253.62	\$ 15,608,253.62	\$ 15,608,253.62	\$ 15,608,253.62	\$ 15,608,253.62	\$ 15,608,253.62	10220.00	Metros cuadrados	10220.00	100%
36	68349	RO0230202222652	REHABILITACION DE CALLES EN LA AV. ORQUIDEAS ENTRE AV. LAKIN Y AV. HEBERTO CASTILLO, MUNICIPIO DE BENITO JUAREZ, LOCALIDAD CANCUN, QUINTANA ROO	230050001 Cancun	\$ 32,751,455.97	\$ 32,751,455.97	\$ 32,751,455.97	\$ 32,751,455.97	\$ 32,751,455.97	\$ 32,751,455.97	33224.00	Metros cuadrados	33224.00	100%
37	38565	RO0230202218784	CONSTRUCCION DE SEÑALETICA EN LA SMZA. 96 Y 99, MUNICIPIO DE BENITO JUAREZ, LOCALIDAD CANCUN, QUINTANA ROO	230050001 Cancun	\$ 4,949,742.63	\$ 4,949,742.63	\$ 4,949,742.63	\$ 4,949,742.63	\$ 4,949,742.63	\$ 4,949,742.63	7432.90	Metros lineales	7432.90	100%




MUNICIPIO DE BENITO JUÁREZ  
 Unidad Responsable: DIRECCIÓN GENERAL DE PLANEACIÓN MUNICIPAL  
 Nombre del Programa o Fondo: FAISMUN 2023  
 Ciclo del Recurso: 2023  
 Período: Primer Trimestre 2024  
 Destino del gasto

DIRECCIÓN GENERAL DE PLANEACIÓN MUNICIPAL

No.	Folio MID'S	Folio del SRFI	Nombre del Proyecto	Localidad	Modificado	Recaudario (Ministrado)	Comprometido	Devengado	Ejercido	Pagado	AVANCES FISICOS						
											Meta Programada	Unidad de Medida	Avance de Meta	% Avance			
38	43558	ROO23022219589	REHABILITACION DE GUARNICIONES Y BANQUETAS EN LA SMZA. 96 Y 99, MUNICIPIO DE BENITO JUAREZ, LOCALIDAD CANCUN, QUINTANA ROO	230650001 Cancun	\$ 10,499,092.82	\$ 10,499,092.82	\$ 10,499,092.82	\$ 10,499,092.82	\$ 10,499,092.82	\$ 10,499,092.82	4824.30	Metros cuadrados	4824.30	100%			
39	37282	ROO230202218531	REHABILITACION DE CALLES EN LA SMZA. 96 Y 99, MUNICIPIO DE BENITO JUAREZ, LOCALIDAD CANCUN, QUINTANA ROO	230650001 Cancun	\$ 21,645,743.02	\$ 21,645,743.02	\$ 21,645,743.02	\$ 21,645,743.02	\$ 21,645,743.02	\$ 21,645,743.02	17012.00	Metros cuadrados	17012.00	100%			
40	73768	ROO230202223421	CONSTRUCCION DE SEÑALÉTICA EN LA AV. ORQUIDEAS ENTRE AV. LAKIN Y AV. HEBERTO CASTILLO, MUNICIPIO DE BENITO JUAREZ, LOCALIDAD CANCUN, QUINTANA ROO	230650001 Cancun	\$ 2,830,932.56	\$ 2,830,932.56	\$ 2,830,932.56	\$ 2,830,932.56	\$ 2,830,932.56	\$ 2,830,932.56	11087.00	Metros lineales	11087.00	100%			
41	139770	ROO2302245825	CONSTRUCCION DE PARQUE PUBLICO EN LA COLONIA SAGE, MUNICIPIO DE BENITO JUAREZ, LOCALIDAD CANCUN, QUINTANA ROO	230650001 Cancun	\$ 5,945,522.55	\$ 5,945,522.55	\$ 5,945,522.55	\$ 5,945,522.55	\$ 5,945,522.55	\$ 5,945,522.55	1848.90	Metros cuadrados	1848.90	100%			
42	139736	ROO2302245920	AMPLIACION DE PARQUE PUBLICO EN LA SMZA. 227, MZA. 12, MUNICIPIO DE BENITO JUAREZ, LOCALIDAD CANCUN, QUINTANA ROO	230650001 Cancun	\$ 2,662,111.91	\$ 2,662,111.91	\$ 2,662,111.91	\$ 2,662,111.91	\$ 2,662,111.91	\$ 2,662,111.91	785.00	Metros cuadrados	785.00	100%			
43	219784	ROO2302259306	REHABILITACION DE GUARNICIONES Y BANQUETAS EN LA SMZA. 232, MUNICIPIO DE BENITO JUAREZ, LOCALIDAD CANCUN, QUINTANA ROO	230650001 Cancun	\$ 11,878,945.07	\$ 11,878,945.07	\$ 11,878,945.07	\$ 11,878,945.07	\$ 11,878,945.07	\$ 11,878,945.07	7043.50	Metros cuadrados	7043.50	100%			
<b>TOTALES \$</b>											<b>278,679,214.84</b>	<b>\$</b>	<b>278,679,214.84</b>	<b>\$</b>	<b>278,679,214.84</b>	<b>\$</b>	<b>278,679,214.84</b>

Vo.Bo.   
 Lic. José Ferrnando Díaz Núñez  
 Director General de Planeación Municipal

Elaboró   
 Ángel Ismael Vázquez Giovannelli  
 Director de Control y Ejercicio de la Inversión

MUNICIPIO DE BENITO JUÁREZ  
 DIRECCIÓN GENERAL DE PLANEACIÓN MUNICIPAL



Gobierno del Municipio de Benito Juárez  
 Dirección General de Planeación Municipal  
 Informe del Cuarto Trimestre 2023

DIRECCIÓN GENERAL DE  
**PLANEACIÓN MUNICIPAL**

**FORTAMUN DF**  
**Índice en el Ejercicio de Recursos**

Meta Planeada (Cifras en pesos)				Meta Alcanzada (Cifras en pesos)			
Trimestre	Gasto planeado	Monto anual aprobado del FORTAMUN DF	(3)=(1/2)*100	Gasto ejercido	Monto anual aprobado del FORTAMUN DF	(6)=(4/5)*100	Justificación
	Numerador	Denominador	Resultado	Numerador	Denominador	Resultado	
Primer Trimestre	139,879,318.99	818,421,244.00	17.091	139,879,318.99	818,421,244.00	17.091360	
Segundo Trimestre	409,210,620.00	818,421,244.00	50.000	314,263,870.78	818,421,244.00	38.398792	
Tercer Trimestre	613,815,930.00	818,421,244.00	75.000	520,567,793.95	818,421,244.00	63.606339	
Cuarto Trimestre	818,421,244.00	818,421,244.00	100.000	788,921,048.25	818,421,244.00	96.395475	

Vo. Bo.

Elaboró

Lic. José Fernando Díaz Núñez  
 Dirección General de Planeación Municipal



MUNICIPIO DE BENITO JUÁREZ  
 DIRECCIÓN GENERAL DE PLANEACIÓN  
 MUNICIPAL

C. Ángel Isaac Vázquez Giovaniello  
 Dirección de Control y Ejercicio de la Inversión





H. Ayuntamiento de Benito Juárez  
 Dirección General de Planeación Municipal  
 Indicadores - Cuarto Trimestre 2023

DIRECCIÓN GENERAL DE  
**PLANEACIÓN MUNICIPAL**

**FAIS Municipal y de las Demarcaciones Territoriales del Distrito Federal**  
 Porcentaje de otros proyectos registrados en la MIDS

Periodo	Tabla de Variables		
	Variables Numerador	2) Datos programados	3) Avance real
Primer Trimestre	1) Sumatoria de otros proyectos registrados la MIDS al trimestre correspondiente	0	0
	Variables Denominador	2) Datos programados	3) Avance real
	1) Sumatoria de proyectos registrados la MIDS al trimestre correspondiente	0	0

Periodo	Tabla de Variables		
	Variables Numerador	Datos programados	Avance real
Segundo Trimestre	1) Sumatoria de otros proyectos registrados la MIDS al trimestre correspondiente	5	0
	Variables Denominador	Datos programados <td>Avance real </td>	Avance real
	1) Sumatoria de proyectos registrados la MIDS al trimestre correspondiente	21	24

Periodo	Tabla de Variables		
	Variables Numerador	Datos programados	Avance real
Tercer Trimestre	1) Sumatoria de otros proyectos registrados la MIDS al trimestre correspondiente	5	3
	Variables Denominador	Datos programados <td>Avance real </td>	Avance real
	1) Sumatoria de proyectos registrados la MIDS al trimestre correspondiente	36	43

Periodo	Tabla de Variables		
	Variables Numerador	Datos programados	Avance real
Cuarto Trimestre	1) Sumatoria de otros proyectos registrados la MIDS al trimestre correspondiente	5	4
	Variables Denominador	Datos programados <td>Avance real </td>	Avance real
	1) Sumatoria de proyectos registrados la MIDS al trimestre correspondiente	36	44

**4.-) Tabla de Resultados**

Periodo	Metas			Avance		Justificación de variaciones
	Meta Planeada (3/4)	Numerador (3)	Denominador (4)	Meta Alcanzada (5/6)	Numerador (5)	
Primer Trimestre	#/DIV/OI	0	0	#/DIV/OI	0	0
Segundo Trimestre	23.80952381	5	21	0.00000	0	24
Tercer Trimestre	13.88888889	5	36	6.97674	3	43
Cuarto Trimestre	13.88888889	5	36	9.09091	4	44

Vo. Bo.

Elaboró



Lic. José Fernández Díaz Núñez  
 Dirección General de Planeación Municipal

C. Angel Isaac Vázquez Giovaniello  
 Dirección de Control y Ejercicio de la Inversión

MUNICIPIO DE BENITO JUÁREZ  
 DIRECCIÓN GENERAL DE PLANEACIÓN  
 MUNICIPAL



H. Ayuntamiento de Benito Juárez  
 Dirección General de Planeación Municipal  
 Indicadores - Cuarto Trimestre 2023

DIRECCIÓN GENERAL DE  
**PLANEACIÓN MUNICIPAL**

**FAIS Municipal y de las Demarcaciones Territoriales del Distrito Federal**  
**Porcentaje de proyectos de contribución directa registrados en la MIDS**

Periodo	Tabla de Variables		2) Datos programados	3) Avance real
	Variables Numerador	Variables Denominador		
Primer Trimestre	1) Sumatoria de proyectos de contribución directa registrados la MIDS al trimestre		0	0
	1) Sumatoria de proyectos registrados la MIDS al trimestre correspondiente		0	0
Segundo Trimestre	1) Sumatoria de proyectos de contribución directa registrados la MIDS al trimestre		9	13
	1) Sumatoria de proyectos registrados la MIDS al trimestre correspondiente		21	24
Tercer Trimestre	1) Sumatoria de proyectos de contribución directa registrados la MIDS al trimestre		18	26
	1) Sumatoria de proyectos registrados la MIDS al trimestre correspondiente		36	43
Cuarto Trimestre	1) Sumatoria de proyectos de contribución directa registrados la MIDS al trimestre		18	26
	1) Sumatoria de proyectos registrados la MIDS al trimestre correspondiente		36	44

4.-) Tabla de Resultados  
 Registro Metas

Periodo	Metas		Avance		Justificación de variaciones
	Meta Planeada (3/4)	Numerador (3)	Denominador (4)	Meta Alcanzada (5/6)	
Primer Trimestre	#DIV/0!	0	0	#DIV/0!	
Segundo Trimestre	42.86	9	21	54.16667	13
Tercer Trimestre	50	18	36	60.46512	26
Cuarto Trimestre	50	18	36	59.09091	26
					44

Vo. Bo.

Elaboró


Lic. José Fernando Díaz Núñez  
 Dirección General de Planeación Municipal

C. Ángel Isaac Vázquez Gioviello  
 Dirección de Control y Ejercicio de la Inversión



MUNICIPIO DE BENITO JUÁREZ  
 DIRECCIÓN GENERAL DE PLANEACIÓN  
 MUNICIPAL





H. Ayuntamiento de Benito Juárez  
Dirección General de Planeación Municipal  
Indicadores - Cuarto Trimestre 2023

DIRECCIÓN GENERAL DE  
PLANEACIÓN MUNICIPAL

**FAIS Municipal y de las Demarcaciones Territoriales del Distrito Federal**  
Porcentaje de proyectos complementarios registrados en la MIDS

Periodo	Tabla de Variables		
	Variables Numerador 1) Sumatoria de proyectos complementarios registrados la MIDS al trimestre correspondiente	2) Datos programados	3) Avance real
Primer Trimestre	0	0	0
Segundo Trimestre	7	7	11
Tercer Trimestre	13	13	14
Cuarto Trimestre	36	36	44

4.-) Tabla de Resultados Registro Metas

Periodo	Metas		Avance		Justificación de variaciones
	Meta Planeada (3/4) #DIV/0!	Numerador (3)	Meta Alcanzada (5/6) #DIV/0!	Numerador (5)	
Primer Trimestre	0	0	0	0	
Segundo Trimestre	33.33333333	7	45.83333	11	24
Tercer Trimestre	36.11111111	13	32.55814	14	43
Cuarto Trimestre	36.11111111	13	31.81818	14	44

Vo. Bo.

Elaboró



Lic. José Fernando Díaz Nuñez  
Dirección General de Planeación Municipal

C. Angel Isaac Vázquez Giovaniello  
Dirección de Control y Ejercicio de la Inversión

MUNICIPIO DE BENITO JUÁREZ  
DIRECCIÓN GENERAL DE PLANEACIÓN MUNICIPAL



H. Ayuntamiento de Benito Juárez  
 Dirección General de Planeación Municipal  
**Indicadores - Primer Trimestre 2024**



**DIRECCIÓN GENERAL DE PLANEACIÓN MUNICIPAL**

**FAIS Municipal y de las Demarcaciones Territoriales del Distrito Federal**  
 Porcentaje de otros proyectos registrados en la MIDS

Periodo	Tabla de Variables		
	Variables Numerador	2) Datos programados	3) Avance real
Primer Trimestre	1) Sumatoria de otros proyectos registrados la MIDS al trimestre correspondiente	0	0
	1) Sumatoria de proyectos registrados la MIDS al trimestre correspondiente	0	0
Segundo Trimestre	Tabla de Variables		
	Variables Numerador	Datos programados	Avance real
	1) Sumatoria de otros proyectos registrados la MIDS al trimestre correspondiente	3	
1) Sumatoria de proyectos registrados la MIDS al trimestre correspondiente	23		
Tercer Trimestre	Tabla de Variables		
	Variables Numerador	Datos programados	Avance real
	1) Sumatoria de otros proyectos registrados la MIDS al trimestre correspondiente	3	
1) Sumatoria de proyectos registrados la MIDS al trimestre correspondiente	33		
Cuarto Trimestre	Tabla de Variables		
	Variables Numerador	Datos programados	Avance real
	1) Sumatoria de otros proyectos registrados la MIDS al trimestre correspondiente	3	
1) Sumatoria de proyectos registrados la MIDS al trimestre correspondiente	43		

**4.-) Tabla de Resultados**

Periodo	Metas			Avances		Justificación de variaciones
	Meta Planeada (3/4)	Numerador (3)	Denominador (4)	Meta Alcanzada (5/6)	Numerador (5)	
Primer Trimestre	#DIV/0!	0	0	#DIV/0!	0	0
Segundo Trimestre	13.04347826	3	23	#DIV/0!	0	0
Tercer Trimestre	0.090909091	3	33	#DIV/0!	0	0
Cuarto Trimestre	6.976744186	3	43	#DIV/0!	6	0

Vo. Bo.  Elaboró 

Lic. José Fernando Díaz Nuñez  
 Dirección General de Planeación Municipal

C. Ángel Isaacs Vázquez Gioviantele  
 Dirección de Control y Ejercicio de la Inversión



**MUNICIPIO DE BENITO JUÁREZ**  
**DIRECCIÓN GENERAL DE PLANEACIÓN**



H. Ayuntamiento de Benito Juárez  
 Dirección General de Planeación Municipal  
**Indicadores - Primer Trimestre 2024**

**FAIS Municipal y de las Demarcaciones Territoriales del Distrito Federal**  
**Porcentaje de proyectos de contribución directa registrados en la MIDS**

Periodo	Tabla de Variables		
	Variables Numerador	2) Datos programados	3) Avance real
Primer Trimestre	1) Sumatoria de proyectos de contribución directa registrados la MIDS al trimestre correspondiente	0	0
	Variables Denominador	2) Datos programados	3) Avance real
	1) Sumatoria de proyectos registrados la MIDS al trimestre correspondiente	0	0

Periodo	Tabla de Variables		
	Variables Numerador	Datos programados	Avance real
Segundo Trimestre	1) Sumatoria de proyectos de contribución directa registrados la MIDS al trimestre correspondiente	10	
	Variables Denominador	Datos programados	Avance real
	1) Sumatoria de proyectos registrados la MIDS al trimestre correspondiente	23	

Periodo	Tabla de Variables		
	Variables Numerador	Datos programados	Avance real
Tercer Trimestre	1) Sumatoria de proyectos de contribución directa registrados la MIDS al trimestre correspondiente	15	
	Variables Denominador	Datos programados	Avance real
	1) Sumatoria de proyectos registrados la MIDS al trimestre correspondiente	33	

Periodo	Tabla de Variables		
	Variables Numerador	Datos programados	Avance real
Cuarto Trimestre	1) Sumatoria de proyectos de contribución directa registrados la MIDS al trimestre correspondiente	20	
	Variables Denominador	Datos programados	Avance real
	1) Sumatoria de proyectos registrados la MIDS al trimestre correspondiente	43	

**4.-) Tabla de Resultados**

Periodo	Metas			Avances			Justificación de variaciones
	Meta Planeada (3/4)	Numerador (3)	Denominador (4)	Meta Alcanzada (5/6)	Numerador (5)	Denominador (6)	
Primer Trimestre	#DIV/0!	0	0	#DIV/0!	0	0	
Segundo Trimestre	43.48	10	23	#DIV/0!			
Tercer Trimestre	45.45454545	15	33	#DIV/0!			
Cuarto Trimestre	46.81162791	20	43	#DIV/0!			

Vo. Bo.

Elaboró

Lic. José Ferrnando Díaz Núñez  
 Dirección General de Planeación Municipal



C. Angel Isaac Vazquez Giovaniello  
 Dirección de Control y Ejercicio de la Inversión

MUNICIPIO DE BENITO JUÁREZ  
 DIRECCIÓN GENERAL DE PLANEACIÓN MUNICIPAL





DIRECCIÓN GENERAL DE PLANEACIÓN MUNICIPAL  
 H. Ayuntamiento de Benito Juárez  
 Dirección General de Planeación Municipal  
**Indicadores - Primer Trimestre 2024**

FAIS Municipal y de las Demarcaciones Territoriales del Distrito Federal Porcentaje de proyectos Complementarios registrados en la MIDS			
Período	Tablas de Variables	Avance real	
Primer Trimestre	Variables Numerador	2) Datos programados	3) Avance real
	1) Sumatoria de proyectos complementarios registrados la MIDS al trimestre correspondiente	0	0
	Variables Denominador	2) Datos programados	3) Avance real
	1) Sumatoria de proyectos registrados la MIDS al trimestre correspondiente	0	0
Segundo Trimestre	Variables Numerador	Datos programados	Avance real
	1) Sumatoria de proyectos complementarios registrados la MIDS al trimestre correspondiente	10	
	Variables Denominador	Datos programados	Avance real
	1) Sumatoria de proyectos registrados la MIDS al trimestre correspondiente	23	
Tercer Trimestre	Variables Numerador	Datos programados	Avance real
	1) Sumatoria de proyectos complementarios registrados la MIDS al trimestre correspondiente	15	
	Variables Denominador	Datos programados	Avance real
	1) Sumatoria de proyectos registrados la MIDS al trimestre correspondiente	33	
Cuarto Trimestre	Variables Numerador	Datos programados	Avance real
	1) Sumatoria de proyectos complementarios registrados la MIDS al trimestre correspondiente	20	
	Variables Denominador	Datos programados	Avance real
	1) Sumatoria de proyectos registrados la MIDS al trimestre correspondiente	43	

**4.-) Tabla de Resultados**

Período	Metas			Avance		Justificación de variaciones
	Meta Planeada (3/4)	Numerador (3)	Denominador (4)	Meta Alcanzada (5/6)	Numerador (5)	
Primer Trimestre	#DIV/0!	0	0	#DIV/0!	0	0
Segundo Trimestre	43.47826087	10	23	#DIV/0!		
Tercer Trimestre	45.45454545	15	33	#DIV/0!		
Cuarto Trimestre	46.51162791	20	43	#DIV/0!		

Vo. Bo.

Lic. José Fernando Díaz Núñez  
 Dirección General de Planeación Municipal



C. Angel Isaac Vázquez Giovantiello  
 Dirección de Control y Ejercicio de la Inversión

Elaboró

**MUNICIPIO DE BENITO JUÁREZ**  
**DIRECCIÓN GENERAL DE PLANEACIÓN MUNICIPAL**





Gobierno del Municipio de Benito Juárez  
 Dirección General de Planeación Municipal  
 Informe del Primer Trimestre 2024

**FORTAMUN**  
 Porcentaje de recursos destinados al pago de necesidades vinculadas con la seguridad pública

Periodo	Metas		Resultado	Avance		Justificación
	Monto ejercido para el pago de necesidades vinculadas con la seguridad pública	Monto total del FORTAMUN ministrado al municipio o demarcación territorial al periodo que se reporta		Monto ejercido para el pago de necesidades vinculadas con la seguridad pública	Monto total del FORTAMUN ministrado al municipio o demarcación territorial al periodo que se reporta	
Primer semestre	156,919,408.50	418,746,384.00	37.5		#DIV/0!	
Segundo semestre	313,838,817.00	837,492,767.00	37.5		#DIV/0!	

Frecuencia de medición: Semestral  
 Tendencia Esperada: Ascendente  
 Nivel: Componente

Fórmula:  $(\text{Monto ejercido para el pago de necesidades vinculadas con la seguridad pública} / \text{Monto total del FORTAMUN ministrado al municipio o demarcación territorial al periodo que se reporta}) * 100$

Vó. Bo  


Lic. José Fernando Díaz Núñez  
 Dirección General de Planeación Municipal



MUNICIPIO DE BENITO JUÁREZ  
 DIRECCIÓN GENERAL DE PLANEACIÓN MUNICIPAL

Elaboró



C. Angel Isaac Vázquez Giovaniello  
 Dirección de Control y Ejercicio de la Inversión



**FORTAMUN**  
**Porcentaje de recursos destinados al cumplimiento de obligaciones financieras**


Frecuencia de medición: Semestral

Periodo	Metas		Avance		Justificación
	Monto ejercido para el cumplimiento de obligaciones financieras	Monto total del FORTAMUN ministrado al municipio o demarcación territorial al periodo que se reporta	Monto ejercido para el cumplimiento de obligaciones financieras	Monto total del FORTAMUN ministrado al municipio o demarcación territorial al periodo que se reporta	
Primer semestre	208,405,091.00	418,746,384.00			#¡DIV/0!
Segundo semestre	416,810,181.00	837,492,767.00			#¡DIV/0!

Tendencia Esperada: Ascendente  
Nivel: Componente

Fórmula:  $(\text{Monto ejercido para el cumplimiento de obligaciones financieras} / \text{Monto total del FORTAMUN ministrado al municipio o demarcación territorial al periodo que se reporta}) * 100$

Elaboró


Vp. Bo. 

Lic. José Fernando Díaz Núñez  
Dirección General de Planeación Municipal



MUNICIPIO DE BENITO JUÁREZ  
DIRECCIÓN GENERAL DE PLANEACIÓN MUNICIPAL

C. Angel Isaac Vázquez Giovaniello  
Dirección de Control y Ejercicio de la Inversión





**FORTAMUN DF**  
**Índice de Dependencia Financiera**

Frecuencia de medición: Semestral  
Tendencia Esperada: Descendente  
Nivel: Propósito


Período	Metas (Cifras en pesos)			Avance alcanzado (Cifras en pesos)		
	Recursos ministrados del FORTAMUN DF al municipio o demarcación	Ingresos Propios Municipales <sup>1/</sup>	Resultado (3)=(1/2)	Recursos ministrados del FORTAMUN DF al municipio o demarcación	Ingresos Propios Municipales <sup>1/</sup>	Resultado (6)=(4/5)
	Numerador (1)	Denominador (2)		Numerador (4)	Denominador (5)	
Segundo Trimestre	418,746,384.0	1,910,155,034.0	0.219221			0.00
Cuarto Trimestre	837,492,767.0	3,820,310,068.0	0.219221			0.00

Fórmula: (Recursos ministrados del FORTAMUN al municipio o demarcación territorial/Ingresos propios registrados por el municipio o demarcación territorial de la Ciudad de México)

Los datos son acumulados al período que se reporta.

1/ Los ingresos propios incluyen: impuestos por predial, nóminas y otros impuestos, así como otros ingresos como derechos, productos y aprovechamientos


Vo. Bo

  
Lic. José Ferrnando Díaz Nuñez  
Dirección General de Planeación Municipal



MUNICIPIO DE BENITO JUÁREZ  
DIRECCIÓN GENERAL DE PLANEACIÓN MUNICIPAL

Elaboró

  
C. Ángel Isaac Vázquez Giovaniello  
Dirección de Control y Ejercicio de la Inversión





DIRECCIÓN GENERAL  
DE PLANEACIÓN MUNICIPAL

Gobierno del Municipio de Benito Juárez  
Dirección General de Planeación Municipal  
Informe del Primer Trimestre 2024


**FORTAMUN DF**  
Índice en el Ejercicio de Recursos

Frecuencia de medición: Trimestral  
Tendencia Esperada: Ascendente  
Nivel: Actividad

Trimestre	Meta Planeada (Cifras en pesos)		Avance Alcanzado (Cifras en pesos)		Justificación
	Gasto planeado	Monto anual aprobado del FORTAMUN DF	Gasto ejercido	Monto anual aprobado del FORTAMUN DF	
Primer Trimestre	140,000,000	837,492,767	138,853,137.24	837,492,767.00	16.57962
Segundo Trimestre	418,746,384	837,492,767			0.0
Tercer Trimestre	628,119,576	837,492,767			0.0
Cuarto Trimestre	837,492,767	837,492,767			0.0
					16.57962
					0.0
					0.0
					0.0

(Gasto ejercido del FORTAMUN DF por el municipio o demarcación territorial /  
Monto anual aprobado del FORTAMUN DF al municipio o demarcación territorial)\*100.

Los datos son acumulados al periodo que se reporta.

Vº Bº 

Elaboró 



Lic. José Fernando Díaz Núñez  
Dirección General de Planeación Municipal  
MUNICIPIO DE BENITO JUÁREZ  
DIRECCIÓN GENERAL DE PLANEACIÓN MUNICIPAL

C. Angel Isaac Vazquez Giovaniello  
Dirección de Control y Ejercicio de la Inversión



**FORTAMUN DF**

**Porcentaje de recursos FORTAMUN recibidos por municipios y demarcaciones territoriales de la Ciudad de México**

Periodo	Meta Planeada (Cifras en pesos)			Avance Alcanzado (Cifras en pesos)			Justificación
	Recursos transferidos del FORTAMUN al municipio o demarcación territorial de la Ciudad de México	Monto anual aprobado del FORTAMUN en el municipio o demarcación territorial de la Ciudad de México	Resultado (3) $(3) = (1/2) * 100$	Recursos transferidos del FORTAMUN al municipio o demarcación territorial de la Ciudad de México	Monto anual aprobado del FORTAMUN en el municipio o demarcación territorial de la Ciudad de México	Resultado (6) $(6) = (4/5) * 100$	
Primer Trimestre	209,373,192.00	837,492,767.00	25.0	209,373,192.00	837,492,767.00	25.0	
Segundo Trimestre	418,746,384.00	837,492,767.00	50.0			0.0	
Tercer Trimestre	628,119,576.00	837,492,767.00	75.0			0.0	
Cuarto Trimestre	837,492,767.00	837,492,767.00	100.0			0.0	

Frecuencia de medición: Trimestral  
 Tendencia Esperada: Ascendente  
 Nivel: Componente

**Fórmula:** (Recursos transferidos del FORTAMUN al municipio o demarcación territorial de la Ciudad de México/ Monto anual aprobado del FORTAMUN en el municipio o demarcación territorial de la Ciudad de México ) \* 100

Los datos son acumulados al periodo que se reporta.

Vd. Bo.



Lic. José Fernando Díaz Nuñez  
 Dirección General de Planeación Municipal

MUNICIPIO DE BENITO JUÁREZ  
 DIRECCIÓN GENERAL DE PLANEACIÓN MUNICIPAL

Elaboró

C. Angel Isaac Vazquez Giovaniello  
 Dirección de Control y Ejercicio de la Inversión





**FORTAMUN DF**  
**Tasa de variación del ingreso disponible del municipio o demarcación territorial de la Ciudad de México**

Frecuencia de medición: Anual  
Tendencia Esperada: Ascendente  
Nivel: Propósito

Periodo	Meta Planeada		Avance alcanzado		Justificación
	Ingreso disponible municipal o de la demarcación territorial de la Ciudad de México en el año t	Ingreso disponible municipal o de la demarcación territorial de la Ciudad de México del año t-1	Ingreso disponible municipal o de la demarcación territorial de la Ciudad de México en el año t	Ingreso disponible municipal o de la demarcación territorial de la Ciudad de México del año t-1	
Cuarto Trimestre	5,316,103,810.00	5,160,656,618.07	3.01216	Resultados	#4/DV/01

Nota: Ingresos disponibles se refiere a Ingreso de Libre Disposición según lo señalado en la Ley de Disciplina Financiera de las Entidades Federativas y los Municipios (LDF). Son los Ingresos locales y las participaciones federales, así como los recursos que, en su caso, reciban del Fondo de Estabilización de los Ingresos de las Entidades Federativas en los términos del artículo 19 de la LFPyRH y cualquier otro recurso que no esté destinado a un fin específico. Excluye Transferencias Federales Etiquetadas e Ingresos Derivados de Financiamientos.

**Método de cálculo:**  $\left[ \frac{\text{Ingreso disponible municipal o de la demarcación territorial de la Ciudad de México en el año t}}{\text{Ingreso disponible municipal o de la demarcación territorial de la Ciudad de México del año t-1}} - 1 \right] * 100$

*Mp. Bo.*  
Lic. José Fernando Díaz Nuñez  
Dirección General de Planeación Municipal



MUNICIPIO DE BENITO JUÁREZ  
DIRECCIÓN GENERAL DE PLANEACIÓN MUNICIPAL

Elaboró  
C. Angel Isaac Yáñez Gómez  
Dirección de Control y Ejercicio de la Inversión





DIRECCIÓN GENERAL  
DE PLANEACIÓN MUNICIPAL

Gobierno del Municipio de Benito Juárez  
Dirección General de Planeación Municipal  
Informe del Primer Trimestre 2024

**FORTAMUN**

**Porcentaje de recursos destinados al mantenimiento de infraestructura**

Frecuencia de medición: Semestral  
Tendencia Esperada: Ascendente  
Nivel: Componente

Periodo	Metas		Avances		Justificación
	Monto ejercido para el pago de mantenimiento de infraestructura	Monto total del FORTAMUN ministrado al municipio o demarcación territorial al periodo que se reporta	Monto ejercido para el pago de mantenimiento de infraestructura	Monto total del FORTAMUN ministrado al municipio o demarcación territorial al periodo que se reporta	
Primer semestre	64,498,645.20	418,746,384.00			#¡DIV/0!
Segundo semestre	106,843,769.00	837,492,767.00			#¡DIV/0!

Fórmula:  $(\text{Monto ejercido para el pago de mantenimiento de infraestructura} / \text{Monto total del FORTAMUN ministrado al municipio o demarcación territorial al periodo que se reporta}) * 100$

Vo.Bo.

Elaboró



*(Handwritten signature in blue ink)*

Lic. José Fernando Díaz Nuñez  
Dirección General de Planeación Municipal

MUNICIPIO DE BENITO JUÁREZ  
DIRECCIÓN GENERAL DE PLANEACIÓN MUNICIPAL

C. Angel Isaac Vázquez Giovaniello  
Dirección de Control y Ejercicio de la Inversión




**FORTAMUN**  
**Porcentaje de recursos destinados al pago de derechos y aprovechamientos por concepto de agua**  
Frecuencia de medición: Semestral

Tendencia Esperada: Ascendente  
Nivel: Componente

Periodo	Metas		Avance		Justificación
	Monto ejercido para el pago de derechos y aprovechamientos por concepto de agua	Monto total del FORTAMUN ministrado al municipio o demarcación territorial al periodo que se reporta	Monto ejercido para el pago de derechos y aprovechamientos por concepto de agua	Monto total del FORTAMUN ministrado al municipio o demarcación territorial al periodo que se reporta	
Primer semestre	0.00	418,746,384.00			#¡DIV/0!
Segundo semestre	0.00	837,492,767.00			#¡DIV/0!

Fórmula:  $(\text{Monto ejercido para el pago de derechos y aprovechamientos por concepto de agua} / \text{Monto total del FORTAMUN ministrado al municipio o demarcación territorial al periodo que se reporta}) * 100$

Vo. Bo.




Lic. José Fernando Díaz Núñez  
Dirección General de Planeación Municipal



C. Ángel Isaac Yáñez Giovaniello  
Dirección de Control y Ejercicio de la Inversión

Elaboró






**FORTAMUN**  
Porcentaje de recursos destinados al pago de descargas de aguas residuales

Frecuencia de medición: Semestral  
Tendencia Esperada: Ascendente  
Nivel: Componente

Periodo	Metas		Avance	
	Monto ejercido para el pago de descargas de aguas residuales	Monto total del FORTAMUN ministrado al municipio o demarcación territorial al periodo que se reporta	Monto ejercido para el pago de descargas de aguas residuales	Monto total del FORTAMUN ministrado al municipio o demarcación territorial al periodo que se reporta
Primer semestre	0.00	418,746,384.00		#DIV/0!
Segundo semestre	0.00	837,492,767.00		#DIV/0!

Fórmula:  $(\text{Monto ejercido para el pago de descargas de aguas residuales} / \text{Monto total del FORTAMUN ministrado al municipio o demarcación territorial al periodo que se reporta}) * 100$

Vo. Bo.

  
Lic. José Fernando Díaz Núñez  
Dirección General de Planeación Municipal



MUNICIPIO DE BENTO JUÁREZ  
DIRECCIÓN GENERAL DE PLANEACIÓN MUNICIPAL

Elaboró



C. Ángel Isaac Vázquez Giovaniello  
Dirección de Control y Ejercicio de la Inversión





DIRECCIÓN GENERAL  
DE PLANEACIÓN MUNICIPAL

Gobierno del Municipio de Benito Juárez  
Dirección General de Planeación Municipal  
Informe del Primer Trimestre 2024

**FORTAMUN**

**Porcentaje de recursos destinados a la modernización de los sistemas de recaudación local**

Periodo	Metas		Resultado	Avance			Justificación
	Monto ejercido para a la modernización de los sistemas de recaudación local	Monto total del FORTAMUN ministrado al municipio o demarcación territorial al periodo que se reporta		Monto ejercido para a la modernización de los sistemas de recaudación local	Monto total del FORTAMUN ministrado al municipio o demarcación territorial al periodo que se reporta	Resultado	
Primer semestre	0.00	418,746,384.00	0.0			#D/N/0/	
Segundo semestre	0.00	837,492,767.00	0.0			#D/N/0/	

Frecuencia de medición: Semestral  
Tendencia Esperada: Ascendente  
Nivel: Componente

Fórmula:  $(\text{Monto ejercido para a la modernización de los sistemas de recaudación local} / \text{Monto total del FORTAMUN ministrado al municipio o demarcación territorial al periodo que se reporta}) * 100$

Vo. Bo.



MUNICIPIO DE BENITO JUÁREZ  
DIRECCIÓN GENERAL DE PLANEACIÓN MUNICIPAL

Lic. José Fernando Díaz Nuñez  
Dirección General de Planeación Municipal

Elaboró

C. Angel Isaac Vázquez Giovianniello  
Dirección de Control y Ejercicio de la Inversión



DIRECCIÓN GENERAL DE PLANEACIÓN MUNICIPAL

H. Ayuntamiento de Benito Juárez  
 Dirección General de Planeación Municipal  
 Ejercicio del gasto  
 Primer trimestre 2024

Entidad	Municipio	Registro	Ciclo de Recurso	Tipo de Recurso	Care Ramo	Modalidad	Programa presupuestario	Programa Correnio Especifico	Institución Ejecutora	Readmitido Financiero	Reintegro	Tipo de Gasto	Perdida	Aprobado	Modificado	Recaudado (Ministrado)	Comprometido	Derengado	Ejercido	Pagado	Observaciones		
23	5	1	2024	2	33	1	4	FAS Municipal y de las Demarcaciones Territoriales del Distrito Federal	1	\$0.00	\$0.00					88,176,711.00	\$0.00	\$0.00	\$0.00	\$0.00	Cédula de la Inversión de FAS/MUN		
																<b>\$ 293,922,376.00</b>	<b>\$ 293,922,376.00</b>	<b>\$ 0.00</b>	<b>\$ 0.00</b>	<b>\$ 0.00</b>	<b>\$ 0.00</b>		
23	5	1	2024	2	33	1	5	FORTAMUN	1	\$0.00	\$0.00											Cédula de la Inversión del FORTAMUN	
																<b>\$ 42,345,123.80</b>	<b>\$ 42,345,123.80</b>	<b>\$ 0.00</b>	<b>\$ 0.00</b>	<b>\$ 0.00</b>	<b>\$ 0.00</b>		
2																	<b>\$ 64,488,645.20</b>	<b>\$ 64,488,645.20</b>	<b>\$ 0.00</b>	<b>\$ 0.00</b>	<b>\$ 0.00</b>	<b>\$ 0.00</b>	
RECONSTRUCCIÓN DE PAVIMENTO EN DIVERSAS CALLES DE LA CIUDAD.																							
PROGRAMA DE SUELDOS Y SALARIOS DEL PERSONAL DE LA SINGOTI DE LA DIRECCIÓN GENERAL DEL H. CUERPO DE BOMBEROS; PROGRAMA DE SUELDOS Y SALARIOS PARA DEPENDENCIAS Y ENTIDADES MUNICIPALES PRIORITARIAS																							
1	113																	<b>\$ 186,763,637.04</b>	<b>\$ 116,243,582.28</b>	<b>\$ 116,243,582.28</b>	<b>\$ 116,243,582.28</b>	<b>\$ 116,243,582.28</b>	<b>\$ 116,243,582.28</b>
																<b>\$ 150,000,000.00</b>	<b>\$ 22,609,554.96</b>	<b>\$ 22,609,554.96</b>	<b>\$ 22,609,554.96</b>	<b>\$ 22,609,554.96</b>	<b>\$ 22,609,554.96</b>		
																<b>\$ 837,492,767.00</b>	<b>\$ 837,492,767.00</b>	<b>\$ 208,373,192.00</b>	<b>\$ 138,855,137.24</b>	<b>\$ 138,855,137.24</b>	<b>\$ 138,855,137.24</b>		

Vo. Bo.

Lic. José Fernando Díez Núñez  
 Dirección General de Planeación Municipal



MUNICIPIO DE BENTO JUÁREZ  
 DIRECCIÓN GENERAL DE PLANEACIÓN MUNICIPAL


Elaboró  
 C. Angel Jacob Vázquez Giovaniello  
 Dirección de Control y Ejercicio de la Inversión



**MUNICIPIO DE BENTO JUÁREZ**  
**BENITO JUÁREZ**  
 QUINTANA ROO


**MUNICIPIO DE BENTO JUÁREZ**  
 Unidad Responsable: DIRECCIÓN GENERAL DE PLANEACIÓN MUNICIPAL  
 Nombre del Programa o Fondo: FORTAMUN 2024  
 Ciclo del Recurso: 2024  
 Período: Primer Trimestre  
 Destino del gasto

DIRECCIÓN GENERAL DE  
**PLANEACIÓN MUNICIPAL**

DESCRIPCIÓN DEL PROYECTO										Techo Financiero: \$ 837,492,767.00					
No.	Folio del SRF	Nombre del Proyecto	Localidad	Aprobado	Modificado	Recaudado (Ministrado)	Comprometido	Devengado	Ejercido	Pagado	Meta Programada	Unidad de Medida	Avance de Meta	% Avance	
1	RO0240102342375	RECONSTRUCCIÓN DE PAVIMENTO EN AV. TULES ENTRE AV. CALLE PASEO EL DURAZNO Y CALLE 18	230050001 Cancun	\$ 9,134,735.58	\$ 9,134,735.58	\$ 0.00	\$ 0.00	\$ 0.00	\$ 0.00	\$ 0.00	Metros Cuadrados	5732.93	0.00	0%	
2	RO0240102346533	RECONSTRUCCIÓN DE PAVIMENTO EN AV. DEL BOSQUE ENTRE AV. KABAHA Y AV. NICHUPTÉ	230050001 Cancun	\$ 14,964,651.28	\$ 14,964,651.28	\$ 0.00	\$ 0.00	\$ 0.00	\$ 0.00	\$ 0.00	Metros Cuadrados	9942.66	0.00	0%	
3	RO0240102346534	RECONSTRUCCIÓN DE PAVIMENTO EN AV. GALAXIAS DEL SOL ENTRE AV. CHAC MOOL Y AV. MADERO	230050001 Cancun	\$ 14,204,329.98	\$ 14,204,329.98	\$ 0.00	\$ 0.00	\$ 0.00	\$ 0.00	\$ 0.00	Metros Cuadrados	7761.00	0.00	0%	
4	RO0240102346535	RECONSTRUCCIÓN DE PAVIMENTO EN CALLE 71 ENTRE AV. NIÑOS HÉROES Y AV. PUERTO JUÁREZ	230050001 Cancun	\$ 9,131,365.82	\$ 9,131,365.82	\$ 0.00	\$ 0.00	\$ 0.00	\$ 0.00	\$ 0.00	Metros Cuadrados	5907.22	0.00	0%	
5	RO0240102346536	RECONSTRUCCIÓN DE PAVIMENTO EN AV. ACANCEH ENTRE AV. NICHUPTÉ Y AV. LABNA	230050001 Cancun	\$ 17,063,562.54	\$ 17,063,562.54	\$ 0.00	\$ 0.00	\$ 0.00	\$ 0.00	\$ 0.00	Metros Cuadrados	11462.70	0.00	0%	
<b>TOTALES</b>										\$ 64,498,645.20	\$ 64,498,645.20	\$ 0.00	\$ 0.00	\$ 0.00	\$ 0.00

Vº-Bº.  
  
 Lic. José Fernando Díaz Núñez  
 Director General de Planeación Municipal

Elaboró  
  
 C. Angel Isaac Vázquez Giovaniello  
 Director de Control y Ejercicio de la Inversión







**GACETA OFICIAL**  
**DEL MUNICIPIO DE BENITO JUÁREZ,**  
**QUINTANA ROO.**



**DIRECTORIO**

Mtro. Antonio de Jesús Riveroll Ribbon  
Secretario General del Ayuntamiento

Lic. José de Jesús Rodríguez de Leo  
Unidad Técnica Jurídica y Documental

C. Wilbert Antonio Nahuat Cen  
Centro de Documentación Municipal

[www.cancun.gob.mx](http://www.cancun.gob.mx)

Formato y diseño: J. Soledad Zozaya Díaz.