





**CÉDULA DE AVANCE DE CUMPLIMIENTO DE LOS OBJETIVOS Y METAS
MUNICIPIO DE BENITO JUÁREZ QUINTANA ROO
PERÍODO QUE SE INFORMA: DEL 1 DE ENERO AL 30 DE SEPTIEMBRE DE 2022**



PROGRAMA PRESUPUESTARIO ANUAL:		E-PPA 4.19 PROGRAMA PIONEROS FÚTBOL CANCÚN										
NIVEL MIR CON RESUMEN NARRATIVO	NOMBRE DEL INDICADOR	SENTIDO DEL INDICADOR (ascendente, descendente, regular o nominal)	FRECUENCIA DE MEDICIÓN	METAS-AVANCE								JUSTIFICACIONES
				META ANUAL PROGRAMADA	ACUMULABLE SI/NO	PROGRAMADO Y REALIZADO EN EL PERÍODO				AVANCE DE LA META PROGRAMADA		
						1er TRIM	2do TRIM	3er TRIM	4to TRIM	TRIM	ANUAL	
F. 4.19.1: Contribuir a que el municipio de Benito Juárez, Quintana Roo sea más seguro, donde la población y visitantes convivan con tranquilidad mediante el desarrollo de habilidades físicas, recreativas y deportivas a través de la práctica del fútbol.	PPPIVCENVIPE: Porcentaje de población de 18 años y más que percibe inseguro vivir en Cancún. ENVIPE: Encuesta Nacional de Seguridad Pública Urbana. Periodicidad Anual.	Descendente Regular	Anual	79.27%	NO	80.20%	80.20%	80.20%	-	101.17%	0.00%	Meta trimestral: La meta alcanzada en el segundo trimestre 2022 corresponde al mismo valor obtenido en 2021, es decir 80.2%. El avance en cumplimiento de metas trimestral refleja el avance trimestral reportado respecto a lo programado trimestral, es decir 101.17%. Meta Anual: De acuerdo a la Guía para la integración y rendición de los informes de avance de gestión financiera y de la información para la planeación de la fiscalización de la cuenta pública que emite la ASEQROO para el ejercicio fiscal 2022, en indicadores NO acumulativos, se registra 0% en el avance de la meta anual programada.
P 4.19.1.1 La población de Benito Juárez participa y desarrolla habilidades físicas, recreativas y deportivas de alto rendimiento mediante la práctica del fútbol	PCPAAF: Porcentaje de personas que participan o asisten en actividades futbolísticas.	Ascendente	Trimestral	11,700	SI	3,340	6,180	5,750	-	239.58%	130.51%	Meta trimestral: La meta programada de 2400 se cumplió con el 239.58% de 5750 asistentes. Avance trimestral: En el tercer trimestre del 2022 se obtuvo un avance considerable llegando al 239.58 % Avance anual: En éste índice se tiene el 130.51% en la actividad
C 4.19.1.1.1 Partidos de fútbol a nivel profesional y semiprofesional realizados.	PPPCSP: Porcentaje de partidos de categoría semiprofesional y profesionales realizados.	Ascendente	Trimestral	60	SI	30	12	19	-	126.67%	101.67%	Meta trimestral: La meta programada de 15 eventos se superó a 19. Avance trimestral: el avance fue considerable reflejo de la promoción se llegó a un porcentaje de 126.67% Avance anual: En éste índice el 101.67% ya que se tuvo mayor captación de nuevos participantes en las actividades.
A 4.19.1.1.1.1 Participación y realización de partidos de fútbol de Tercera división profesional.	PAPFTP: Porcentaje de asistentes en los partidos de fútbol de la Tercera División profesional	Ascendente	Trimestral	6000	SI	2300	3600	3700	-	264.29%	160.00%	Meta trimestral: La meta programada de 1400 para el tercer trimestre 2022 se vió con buena aceptación con el logro en la meta de 3700 asistentes. Avance trimestral: En el tercer trimestre del 2022 el porcentaje logrado fue del 264.29% por la buena asistencia a los partidos. Avance anual: En éste índice el alcance fue del 160.00% en buena participación de los ciudadanos.

A
P
D


A 4.19.1.1.1.2 Participación y realización de partidos de fútbol Semiprofesional.	PAPFS: Porcentaje de asistentes en los partidos de fútbol Semiprofesional	Ascendente	Trimestral	3000	SI	1040	1500	2050	-	341.67%	153.00%	<p>Meta trimestral: La meta programada de asistencia de 600 personas para el tercer trimestre 2022 se vió con buena aceptación con el logro en la meta de 2050 asistentes.</p> <p>Avance trimestral: En el trimestre del 2022 el porcentaje logrado fué del 341.67%</p> <p>Avance anual: En éste índice el alcance fue del 153%</p>
						850	600	600	950			
A 4.19.1.1.1.3 Realización de actividades labor social y cultural con el fútbol de la Asociación de Fútbol Pioneros A.C.	PCAF0: Porcentaje de ciudadanos en actividades de fútbol organizadas.	Ascendente	Trimestral	1600	SI	0	900	0	-	0.00%	56.25%	<p>Las actividades en eventos organizados no se realizaron ya que se reprogramaron para los siguientes meses.</p> <p>Meta trimestral: La meta programada de 400 asistentes no fue lograda</p> <p>Avance trimestral: En el tercer trimestre del 2022 no se obtuvo avance debido a que se reprogramaron eventos.</p> <p>Avance anual: En éste índice el avance fue del 56.25% con actividades que regulan el avance anual.</p>
						400	400	400	400			
C 4.19.1.1.2 Desarrollo y cumplimiento a la normatividad con Informes de avances financieros y administrativos.	PIFA: Porcentaje de informes financieros y administrativos.	Ascendente	Trimestral	9	SI	2	3	2	-	100.00%	77.78%	<p>Meta trimestral:el número de reportes administravios oficiales de 2 se cumple en el trimestre.</p> <p>Avance trimestral: En el trimestre se realizan los reportes programados solicitados por otras instancias con resultado del 100%.</p> <p>Avance anual: Se logra el 77.78 % en el tercer trimestre con los reportes programados.</p>
						2	3	2	2			
A 4.19.1.1.2.1 Ejecución de informes de resultados administrativos y contables realizados.	PEIFA: Porcentaje de ejecución de informes financieros y administrativos.	Ascendente	Trimestral	9	SI	2	3	2	-	100.00%	77.78%	<p>Meta trimestral:el número de reportes administravios oficiales de 2 se cumple en el trimestre.</p> <p>Avance trimestral: En el trimestre se realizan los reportes programados solicitados por otras instancias con resultado del 100%.</p> <p>Avance anual: Se logra el 77.78 % en el tercer trimestre con los reportes programados.</p>
						2	3	2	2			

C 4.19.1.1.3.3 Actividades deportivas del fútbol para el sector Amateur realizadas.	PADSA: Porcentaje de Actividades deportivas del Sector Amateur	Ascendente	Trimestral	45	SI	5	5	15	-	100.00%	55.56%	Meta trimestral: La meta programada de 15 eventos se logra en el trimestre. Avance trimestral: En el tercer trimestre del 2022 se obtuvo avance del 100% Avance anual: En éste el porcentaje es del 55.56% de eventos realizados
						7	15	15	8			
A 4.19.1.1.3.1 Admisión de niños(as) y jóvenes para conformar equipos de fútbol del sector amateur que provienen de los centros de formación.	PANJSA: Porcentaje admisiones de niños(as) y jóvenes al sector amateur	Ascendente	Trimestral	1100	SI	920	180	0	-	ND	100.00%	Meta trimestral: La meta programada de 0 admisiones para el trimestre. Avance trimestral: El tercer trimestre se comportó conforme a lo programado. Avance anual: En éste índice se tiene el 100% de avance.
						800	0	0	300			
A 4.19.1.1.3.2 Realización de eventos recreativos en los centros de formación.	PERPF: Porcentaje de Eventos Recreativos de la Práctica del Fútbol	Ascendente	Trimestral	45	SI	5	5	15	-	100.00%	55.56%	Meta trimestral: La meta programada de 15 eventos se logra en el trimestre. Avance trimestral: En el tercer trimestre del 2022 se obtuvo el avance del 100% Avance anual: En éste índice el porcentaje de avance es del 55.56% de eventos realizados por los participantes de los centros de formación.
						7	15	15	8			



Elaboró
Lic. Gloria Vela Iñigo
Directora General



Revisó
M.C. Enrique Eduardo Encalada Sánchez
Director de Planeación de la DGPM




Autorizó
Lic. David Martínez González
Vicepresidente