




SEGUIMIENTO DE AVANCE EN CUMPLIMIENTO DE METAS Y OBJETIVOS 2023
EJE 4: CANCÚN POR LA PAZ
E-PPA 4.16 PROGRAMA CONSTRUYENDO JUNTOS LA SEGURIDAD PÚBLICA Y PAZ SOCIAL.
SECRETARÍA MUNICIPAL DE SEGURIDAD PÚBLICA Y TRÁNSITO.




Nivel. (unidad administrativa responsable)	Resumen narrativo u objetivos. Clave: Número del Eje, Número del Programa, 1 para el Fin, 2 para el Propósito, Número del Componente, Número de las Actividades.	INDICADOR Nombre del Indicador. Siglas y descripción. Frecuencia de medición del indicador. Con base a las recomendaciones del nivel de objetivos.	UNIDAD DE MEDIDA DEL INDICADOR y unidad de medida de sus variables.	AVANCE EN CUMPLIMIENTO DE METAS TRIMESTRAL Y ANUAL ACUMULADO 2023																JUSTIFICACIÓN TRIMESTRAL DE AVANCE DE RESULTADOS 2023
				META PROGRAMADA 2023					META REALIZADA 2023				PORCENTAJE DE AVANCE TRIMESTRAL 2023				PORCENTAJE DE AVANCE TRIMESTRAL ACUMULADO 2023			
				ANUAL	TRIMESTRE 1	TRIMESTRE 2	TRIMESTRE 3	TRIMESTRE 4	TRIMESTRE 1	TRIMESTRE 2	TRIMESTRE 3	TRIMESTRE 4	TRIMESTRE 1	TRIMESTRE 2	TRIMESTRE 3	TRIMESTRE 4	TRIMESTRE 1	TRIMESTRE 2	TRIMESTRE 3	
Fin (DSPM / DP)	F. 4.16.1: Contribuir en la promoción de acciones que combatan las causas que generan las violencias y la discriminación contribuyendo a la paz y la justicia mediante acciones que promuevan el acercamiento con los habitantes y turistas del municipio de Benito Juárez.	PPFN/Cover: Porcentaje de población de 18 años y más que percibe inseguridad en Cancún ENVIPE: Encuesta Nacional de Seguridad Pública Urbana. Periodicidad Anual	UNIDAD DE MEDIDA DEL INDICADOR: Porcentaje UNIDAD DE MEDIDA DE LAS VARIABLES: Porcentaje	78.34%	78.94%	78.94%	78.94%	78.34%	83.50%	83.50%					106.59%	106.59%			106.59%	Meta Trimestral: El avance en cumplimiento de metas trimestral refleja el reportado respecto a lo programado, es decir 106.59%. Meta Anual: El Instituto Nacional de Estadística y Geografía, INEGI, implementa y publica los resultados de la Encuesta Nacional de Victimización y Percepción sobre Seguridad Pública Anual. Último dato 83.5% periodo marzo-abril 2022.
Propósito (SMSPyT)	P. 4.16.1.1: La población del Municipio de Benito Juárez mantiene seguro su patrimonio mediante la detección de los delitos de violencia y las discriminaciones con respecto a los Derechos Humanos	IG (14-1) tasa de variación de delitos cometidos contra el patrimonio de la población del MBJ entre dos periodos de tiempo. Delitos contra el patrimonio	UNIDAD DE MEDIDA DEL INDICADOR: Porcentaje UNIDAD DE MEDIDA DE LAS VARIABLES: Delitos contra el patrimonio	9208	2,128	2,285	2,509	2,306	2,345	2,473					109.65%	109.13%			109.67%	Meta Trimestral: La Tasa de variación de delitos cometidos contra el patrimonio de la población del municipio de Benito Juárez, es de un valor negativo del avance trimestral lo que indica que la incidencia de delitos, se dice 109.67% (debido a 2,473 delitos cometidos contra el patrimonio reportados en el trimestre, contra los 2,306 de proyección para el segundo trimestre, datos obtenidos del levantamiento Factivos del Sistema Nacional de Seguridad Pública 02/03/2023). Nota: Los datos obtenidos del Secretariado Ejecutivo del Sistema Nacional de Seguridad Pública (SESNSP) están actualizados un mes, es decir que se han publicado con cifras hasta el mes de mayo del 2023 https://drive.google.com/file/d/1_qp32DLGCG0GWO16-6QU4TysDK26/view?usp=sharing
Componente (Prevención del Delito)	C. 4.16.1.1.1 Acciones de prevención del delito con enfoque de derechos humanos, perspectiva de género y corresponsabilidad ciudadana realizadas	PAPDR: Porcentaje de acciones de prevención del delito con enfoque de derechos humanos y perspectiva de género realizadas	UNIDAD DE MEDIDA DEL INDICADOR: Porcentaje UNIDAD DE MEDIDA DE LAS VARIABLES: Acciones de prevención del delito con enfoque en derechos humanos y perspectiva de género	3074	919	926	924	909	892	438					109.87%	109.97%			109.97%	Justificación Trimestral: Debido al incremento en las funciones operativas de esta secretaría, esta dirección se vio afectada en el estado de fuerza, ocasionando una repercusión en el cumplimiento de las metas proyectadas por lo que se realizaron las adecuaciones necesarias para poder dar un adecuado cumplimiento en los trimestres subsiguientes, logrando un porcentaje de avances del 109.97%, fallando un porcentaje del 18.28% por dar cumplimiento a la meta proyectada.
Actividad	A. 4.16.1.1.1.1 Ejecución de intervenciones para prevenir el delito y conductas violentas dirigidas a la población y sector educativo en los niveles básico y medio superior.	PIPCVR: Porcentaje de intervenciones para prevenir el delito y conductas violentas realizadas. Pláticas al sector educativo, Conformación de redes de mujeres, Capacitación a Redes de Mujeres, Campañas de prevención del acoso sexual y Eventos de proximidad con el sector educativo	UNIDAD DE MEDIDA INDICADOR: Porcentaje UNIDAD DE MEDIDA DE LAS VARIABLES: Intervenciones para prevenir el Delito y Conductas Violentas	345	90	90	90	75	178	43					109.87%	109.97%			109.97%	Justificación Trimestral: La ejecución de intervenciones para prevenir el delito y conductas violentas dirigidas al sector educativo en los meses febrero y marzo avanzó, así como, a las poblaciones en general, logrando un avance de 47.78% con respecto a la meta proyectada en el trimestre, derivado del incremento en las funciones operativas de esta secretaría, esta dirección se vio afectada en el estado de fuerza y así poder dar debido cumplimiento a los compromisos de esta, por lo que se realizaron las adecuaciones necesarias para poder dar el adecuado cumplimiento en los trimestres subsiguientes, teniendo un decremento del -82.22%.
Actividad	A. 4.16.1.1.1.2 Ejecución de Actividades enfocadas a los derechos humanos y la prevención del delito para el empoderamiento juvenil	FAEGHPIJR: Porcentaje de actividades enfocadas a los derechos humanos y la prevención del delito de las juventudes realizadas. (Actividades de difusión de la prevención del delito a través de campañas y videos en redes sociales, promover proyectos educativos para fomentar participación y vinculación con las instancias de Seguridad Pública, atender a jóvenes en situaciones de riesgo con diversas actividades, actividades integrales para prevenir los accidentes automovilísticos provocados por el abuso del alcohol, capacitación en el trabajo y plazas para promover la cultura de paz y seguridad)	UNIDAD DE MEDIDA INDICADOR: Porcentaje UNIDAD DE MEDIDA VARIABLES: Actividades enfocadas a los derechos humanos y la prevención del delito de las juventudes	512	128	128	128	128	120	102					109.87%	109.97%			109.97%	Justificación Trimestral: Proceso de los períodos de validación por parte del área de Comunicación Social del Ayuntamiento, la ejecución de las intervenciones enfocadas a los derechos humanos y la prevención del delito para el empoderamiento juvenil, esta se vio afectada en cuanto a la autorización del material para las campañas de prevención, por lo que se logró obtener un porcentaje de avances del 78.69%, esperando que las condiciones para su implementación sean favorables en los trimestres subsiguientes.
Actividad	A. 4.16.1.1.1.3 Ejecución de acciones benéficas a la comunidad para prevenir el delito y la violencia con perspectiva de género	PAPSVR: Porcentaje de acciones para prevenir y sancionar la violencia con perspectiva de género realizadas. (Comités de proximidad social en colonias marginadas, atención médica, jurídica y psicológica a personas en situación de vulnerabilidad, diálogos vecinales y feria comunitaria para realizar proximidad)	UNIDAD DE MEDIDA INDICADOR: Porcentaje UNIDAD DE MEDIDA VARIABLES: Acciones de prevención y sanción a la violencia con perspectiva de género.	840	210	210	210	210	236	76					109.87%	109.97%			109.97%	Justificación Trimestral: La ejecución de acciones en beneficio a la comunidad para prevenir y sancionar la violencia con perspectiva de género, esta obtuvo un avance del 96.19% con respecto a la meta proyectada, derivado del incremento en las funciones operativas de esta secretaría, esta dirección se vio afectada en el estado de fuerza y así poder dar debido cumplimiento a los compromisos de esta, por lo que se realizaron las adecuaciones necesarias para poder dar el adecuado cumplimiento en los trimestres subsiguientes.
Actividad	A. 4.16.1.1.1.4 Ejecución de actividades de creación y seguimiento de comités ciudadanos.	PACSCR: Porcentaje de actividades de creación y seguimiento de comités ciudadanos. (Creación y seguimiento de comités y redes vecinales, comités en las escuelas de nivel básico y redes de prevención del delito con empresarios)	UNIDAD DE MEDIDA INDICADOR: Porcentaje UNIDAD DE MEDIDA DE LAS VARIABLES: Actividades de creación y seguimiento de comités.	170	42	44	42	42	102	151					109.87%	109.97%			109.97%	Justificación Trimestral: Debido a las diversas peticiones de la ciudadanía vertidas en las conformaciones de comités escolares y de participación ciudadana, reuniones vecinales, redes vecinales, así como, de audiencias públicas de la Presidencia, y de la estrategia "Todos por la Paz" del cual se deriva el evento "Proximidad por la seguridad", se tuvo un incremento en el trimestre del 243.14%.
Actividad	A. 4.16.1.1.1.5 Realización de actividades para generar acuerdos y coordinación que coadyuven en la prevención del delito.	PAGACCPDR: Porcentaje de actividades para generar acuerdos y coordinación que coadyuven en la prevención del delito realizadas. (Reuniones con dependencias federales, estatales y municipales para realizar acuerdos de coordinación)	UNIDAD DE MEDIDA INDICADOR: Porcentaje UNIDAD DE MEDIDA DE LAS VARIABLES: Actividades para generar acuerdos y coordinación	24	6	6	6	6	7	12					109.87%	109.97%			109.97%	Justificación Trimestral: Esta dirección se vio en la necesidad de generar más acuerdos y coordinar estrategias que coadyuven en la prevención del delito con las dependencias de los tres niveles de gobierno (federal, estatal y municipal), mencionando la anterior, se obtuvo un porcentaje de incremento del 149%.
Actividad	A. 4.16.1.1.1.6 Ejecución de actividades integrales para el mejoramiento de la calidad de vida de la población.	PAIE: Porcentaje de actividades integrales ejecutadas. (Reuniones comunitarias, actividades de empoderamiento juvenil, movilidad segura con perspectiva de género, visitas de Espacios Públicos en zonas de alta incidencia delictiva y conformación de grupos de niños para la realización de actividades socio educativas)	UNIDAD DE MEDIDA INDICADOR: Porcentaje UNIDAD DE MEDIDA DE LAS VARIABLES: Actividades integrales	163	43	48	46	44	49	54					109.87%	109.97%			109.97%	Justificación Trimestral: Mediante las reuniones comunitarias e intervenciones en materia de prevención del delito en las dependencias de los Centros Educativos de los diferentes niveles, se captaron diversas solicitudes de la población Benitojuarense manifestando la necesidad de realizar más actividades para el mejoramiento de la calidad de la población, por lo consiguiente se obtuvo un incremento del 128.50% con respecto a la meta proyectada en el trimestre.

[Handwritten signature and initials in blue ink]

Componente (Departamento de Comunicación Social y Enlace Interinstitucional)	C. 4.16.1.1.2 Acciones de difusión de Cultura de la Legalidad y Prevención del Delito implementadas	PADCFPI: Porcentaje de acciones de difusión de cultura y prevención del delito implementadas	Trimestral	UNIDAD DE MEDIDA INDICADOR: Porcentaje UNIDAD DE MEDIDA DE LAS VARIABLES: Acciones de Difusión	69	24	21	18	6	0	0	0.00%	0.00%	0.00%	Justificación Trimestral: La difusión en materia de Cultura de la Legalidad y Prevención del Delito implementada, a través de las redes sociales institucionales no fue posible realizarla para alcanzar las proyecciones programadas, a causa de los incrementos establecidos por la asamblea de presidencia municipal y redes sociales del H. Ayuntamiento de Benito Juárez, mediante el cual instruyeron no realizar en el segundo trimestre del 2023, publicaciones y difusión referente a las acciones realizadas por la Secretaría Municipal de Seguridad Pública y Tránsito
Actividad	A. 4.16.1.1.2.1 Difusión en materia de prevención del delito, cultura de la paz, derechos humanos, y perspectiva de género.	PADIMFOR: Porcentaje de acciones de difusión en materia de prevención del delito realizadas (Publicación en redes sociales para promover la denuncia, la prevención del delito y generar medidas de autoprotección, concentrar sobre los tipos de violencia, fortalecer el respeto mutuo a través de información sobre la tortura, reclutamiento para formar parte de esta Secretaría, información de las niveles de violencia; acciones que realiza la Corporación Policial, dar a conocer los procesos de atención a víctimas, la banda policial municipal y sensibilización que impulsa respeto y confianza entre la ciudadanía y autoridades)	Trimestral	UNIDAD DE MEDIDA INDICADOR: Porcentaje UNIDAD DE MEDIDA DE LAS VARIABLES: Acciones de difusión	69	24	21	18	6	0	0	0.00%	0.00%	0.00%	Justificación Trimestral: La difusión en materia de prevención del delito, cultura de la paz, derechos humanos, y perspectiva de género, a través de las redes sociales institucionales no fue posible realizarla para alcanzar las proyecciones programadas, a causa de los incrementos establecidos por la asamblea de presidencia municipal y redes sociales del H. Ayuntamiento de Benito Juárez, mediante el cual instruyeron no realizar en el segundo trimestre del 2023, publicaciones y difusión referente a las acciones realizadas por la Secretaría Municipal de Seguridad Pública y Tránsito
Componente (Dirección de Asuntos Internos)	C. 4.16.1.1.3 Acciones orientadas a la ejecución de buenas prácticas profesionales de personal policial	PADICBPR: Potenciamiento de acciones orientadas a la ejecución de buenas prácticas realizadas	Trimestral	UNIDAD DE MEDIDA INDICADOR: Porcentaje UNIDAD DE MEDIDA DE LAS VARIABLES: Acciones orientadas a la ejecución de buenas prácticas	622	169	153	151	149	228	230	112.31%	159.31%	112.31%	Justificación Trimestral: Las acciones orientadas a la ejecución de buenas prácticas profesionales del personal policial, en este trimestre se realizaron 230 de los 183 programados. El porcentaje obtenido es 159.31%. Se debe que algunas actividades dependían directamente de la participación ciudadana así como, la necesidad de implementar acciones en pro de disminuir la incidencia de malas prácticas policiales obteniendo un incremento con respecto al trimestre en 60.35% y un avance anual del 73.85%.
Actividad	A. 4.16.1.1.3.1 Implementación de campañas en redes sociales y otros medios, sobre las funciones y procedimientos para presentar quejas y denuncias ante la Dirección de Asuntos Internos	PCSFPPQDR: Porcentaje de campañas sobre las funciones y procedimientos para presentar quejas y denuncias realizadas (Campañas a través de las redes sociales informando las funciones que realiza Asuntos Internos, implementación de un medio virtual para atender las quejas ciudadanas; campaña para la determinación de expedientes administrativos de quejas ciudadanas y/o denuncias; mesas de diálogo para explicar los procedimientos para la recepción de quejas ciudadanas y denuncias.)	Trimestral	UNIDAD DE MEDIDA INDICADOR: Porcentaje UNIDAD DE MEDIDA DE LAS VARIABLES: Campañas sobre las funciones y procedimientos para presentar quejas y denuncias.	425	121	102	101	101	180	181	110.79%	177.15%	101.29%	Justificación Trimestral: La implementación de campañas en redes sociales y otros medios, sobre las funciones y procedimientos para presentar quejas y denuncias ante esta dirección, en este trimestre se realizaron 181 de los 102 programados. El porcentaje alcanzado es 177.45%. Esto se debe que algunas actividades dependían directamente de la asistencia de la ciudadanía, obteniendo así un incremento con respecto al trimestre del 77.45% y un avance anual del 84.34%.
Actividad	A. 4.16.1.1.3.2 Aplicación de instrumentos normativos de actuación del personal de Asuntos Internos	PIHAR: Porcentaje de instrumentos normativos de actuación implementados (Implementar el protocolo de actuación y la reforma del Reglamento Interior de la Secretaría Municipal de Seguridad Pública y Tránsito en la parte conducente a las facultades de la Dirección de Asuntos Internos)	Trimestral	UNIDAD DE MEDIDA INDICADOR: Porcentaje UNIDAD DE MEDIDA DE LAS VARIABLES: Instrumentos normativos de actuación	3		2	1			0	0.00%	0.00%	0.00%	Justificación trimestral: La aplicación de instrumentos normativos de actuación del personal de Asuntos Internos, en el 2do trimestre se realizó la actividad, debido a que se están tomando las medidas pertinentes por la importancia de los trabajos, dichos instrumentos están en proceso de validación, lo cual ya no está en manos de la Dirección de Asuntos Internos
Actividad	A. 4.16.1.1.3.3 Visitas de supervisión al personal operativo y de servicios de la Secretaría Municipal de Seguridad Pública y Tránsito	PUSVPSOR: Porcentaje de visitas de supervisión al personal operativo y de servicios realizadas (Operativos en los establecimientos donde se desarrollan actividades policiales y visitas de verificación y supervisión a los elementos de la SHSPYT)	Trimestral	UNIDAD DE MEDIDA INDICADOR: Porcentaje UNIDAD DE MEDIDA DE LAS VARIABLES: Visitas de supervisión al personal operativo y de servicios	194	48	49	49	48	48	49	100.00%	100.00%	100.00%	Justificación trimestral: Las visitas de supervisión al personal operativo y de servicios de esta secretaría, en este trimestre se realizaron 49 de los 49 programados. Obteniendo el 100% de cumplimiento con respecto al trimestre, así como, un avance anual del 60.5%.
Componente (Dirección Jurídica)	C. 4.16.1.1.4 Consultas jurídicas al personal y actualización del marco normativo de la SHSPYT	PICALMIR: Porcentaje de consultas jurídicas y actualización del marco normativo realizadas	Trimestral	UNIDAD DE MEDIDA INDICADOR: Porcentaje UNIDAD DE MEDIDA DE LAS VARIABLES: Consultas jurídicas y actualización al marco normativo	1117	279	270	280	279	310	283	111.11%	104.31%	104.17%	Justificación trimestral: Las consultas jurídicas y actualización del marco normativo realizadas, en este trimestre se realizaron 283 de las 279 programadas. El porcentaje obtenido es 101.43% se debe a que algunas de las actividades dependen de la coordinación entre las áreas operativas policiales, así mismo, los expedientes para la integración del Informe Policial Homologado (IPH), como la esta dirección no controla los expedientes, estos parten de la necesidad de disminuir la incidencia delictiva, obteniendo un incremento con respecto al trimestre del 1.43% y un avance anual del 62.09%
Actividad	A. 4.16.1.1.4.1 Actualización al marco jurídico municipal de la Secretaría de Seguridad Pública y Tránsito de Benito Juárez	PIJCPC: Porcentaje de instrumentos jurídicos de la corporación policial consolidados (Actualizaciones a la normatividad interna de la Secretaría Municipal de Seguridad Pública y Tránsito)	Trimestral	UNIDAD DE MEDIDA INDICADOR: Porcentaje UNIDAD DE MEDIDA DE LAS VARIABLES: Instrumentos Jurídicos de la corporación policial	1			1				100%	100%	100%	Justificación trimestral: La actualización al marco jurídico municipal de esta Secretaría, en este trimestre se inició con el proyecto a las reformas del Reglamento Interior de esta Secretaría, específicamente en la Dirección de Tránsito por lo que no se reporta un avance en el trimestre, programando dicha proyección al 3er trimestre.
Actividad	A. 4.16.1.1.4.2 Atención jurídica en asuntos relacionados con el personal de la Secretaría Municipal de Seguridad Pública y Tránsito	PAJA: Porcentaje de atenciones jurídicas atendidas (Recepción de pliego para el análisis de riesgos, factores y recopilación e intercambio de datos que permitan fortalecer la función policial y asesorías jurídicas en las actuaciones de carácter legal en las áreas operativas y administrativas que conforman la Secretaría Municipal)	Trimestral	UNIDAD DE MEDIDA INDICADOR: Porcentaje UNIDAD DE MEDIDA DE LAS VARIABLES: Asesorías jurídicas	1092	273	273	273	273	305	277	100.00%	100.00%	99.30%	Justificación Trimestral: Las atenciones jurídicas en asuntos relacionados con el personal de esta Secretaría, en este trimestre se realizaron 277 de las 273 programadas. Obteniendo un cumplimiento del 101.47%, este incremento del 1.47% se debe a la coordinación entre las diferentes áreas operativas de esta Secretaría con el fin de coadyuvar con autoridades de procuración de justicia en la integración de carpetas administrativas, cabe señalar que los resultados dependen de los incrementos de las detenciones y operativos, obteniendo avance anual del 53.30%.
Actividad	A. 4.16.1.1.4.3 Realización de sesiones de la Comisión del Servicio de Carrera de Honor y Justicia	PSR: Porcentaje de sesiones realizadas (Sesiones de la CSCJHJ en las que se resuelvan asuntos relacionados con la profesionalización y régimen disciplinario de los miembros adscritos a la Secretaría Municipal de Seguridad Pública y Tránsito)	Trimestral	UNIDAD DE MEDIDA INDICADOR: Porcentaje UNIDAD DE MEDIDA DE LAS VARIABLES: Sesiones de la Comisión del Servicio de Carrera, Honor y Justicia.	24	6	6	6	6	5	6	100.00%	100.00%	100.00%	Justificación trimestral: La realización de sesiones de la Comisión del Servicio de Carrera de Honor y Justicia, en este trimestre se cumplió con la meta programada realizando 06 sesiones. Obteniendo un cumplimiento del 100%, así como un avance anual del 48.83%.
Componente (Inteligencia y Comunitaria)	C. 4.16.1.1.5 Informes y estadísticas de delitos y faltas administrativas dentro del municipio	PIEDE: Porcentaje de informes y estadísticas de delitos entregados	Trimestral	UNIDAD DE MEDIDA INDICADOR: Porcentaje UNIDAD DE MEDIDA DE LAS VARIABLES: Informes y estadísticas de delitos	4908	1,203	1,205	1,201	859	1,156	1,457	100.00%	100.00%	100.00%	Justificación trimestral: Los informes y estadísticas de delitos y faltas administrativas dentro del municipio, en este trimestre se realizaron 1,457 de las 1,203 programadas. El porcentaje obtenido es 120.81% se debe a los incrementos de las necesidades de la operatividad derivado de esto se obtuvo un incremento del 20.81% con respecto a la proyección trimestral y con un avance anual del 58.93%
Actividad	A. 4.16.1.1.5.1 Realización de actividades integrales para crear inteligencia policial	PAIR: Porcentaje de actividades integrales realizadas (Elaboración de mapas de incidencia delictiva, indicadores de medición de delitos concurrentes mediante estadísticas, verificación mediante imágenes de vehículos mediante cámaras de videovigilancia, despliegue de la incidencia delictiva, implementación de un sistema Multifuente, mesas de trabajo con los jefes de área de las secciones para desarrollar soluciones a los problemas de seguridad y gestionar equipamiento para la modernización del llenado del informe policial Homologado (IPH)	Trimestral	UNIDAD DE MEDIDA INDICADOR: Porcentaje UNIDAD DE MEDIDA DE LAS VARIABLES: Actividades integrales	3345	912	913	911	609	905	1,164	99.28%	100.74%	103.17%	Justificación Trimestral: La realización de actividades integrales para crear inteligencia policial, en este trimestre se realizaron 1,164 de los 913 programados. Obteniendo un porcentaje de cumplimiento del 127.48%, se tuvo un incremento del 27.48%, esto debido a que la operatividad de esta secretaría se vio en la necesidad de realizar más acciones de prevención, así mismo, se cuenta con un avance anual del 61.85%.
Actividad	A. 4.16.1.1.5.2 Ejecución de actividades para renovación, modernización, mantenimiento y conservación de los equipos de cómputo y otros tecnológicos	PAMTR: Porcentaje de actividades para la modernización tecnológica realizadas (Adquisición de nuevos equipos de monitoreo de video vigilancia, implementación de un programa de mantenimiento y conservación de equipos de cómputo y tecnológicos, e implementación de un programa de mantenimiento para los equipos tecnológicos)	Trimestral	UNIDAD DE MEDIDA INDICADOR: Porcentaje UNIDAD DE MEDIDA DE LAS VARIABLES: Actividades para la modernización tecnológica	1163	291	292	290	290	291	293	100.00%	100.00%	100.00%	Justificación Trimestral: La ejecución de actividades para renovación, modernización, mantenimiento y conservación de los equipos de cómputo y otros tecnológicos, en este trimestre se realizaron 293 de las 293 programadas. Obteniendo un porcentaje de cumplimiento del 100.34% con respecto al trimestre y un avance a la meta anual del 60.21%.






Componente (Subsecretaría de Control y Operación)	C. 4.16.1.1.6 Operativos de seguridad pública con los tres órdenes de gobierno en el Municipio de Bordo Abasco realizados.	POSPPR: Porcentaje de operativos de seguridad pública realizados	Trimestral	UNIDAD DE MEDIDA INDICADOR: Porcentaje UNIDAD DE MEDIDA DE LAS VARIABLES: Operativos de seguridad pública	1446	361	365	350	350	361	378	100.00%	103.53%	104.72%	Justificación trimestral: Los operativos de seguridad pública con los tres órdenes de gobierno en el Municipio de Bordo Abasco realizados en este trimestre se realizaron 378 de los 365 programados. Obteniendo el porcentaje del 103.6% de cumplimiento con respecto a la programación del trimestre, con un avance anual del 24.97%.
Actividad	A. 4.16.1.1.6.1 Ejecución de operativos de seguridad de alto impacto con el apoyo de la policía Estatal, Federal, SEDENA y SEMAR.	POSIAE: Porcentaje de operativos de seguridad de alto impacto ejecutados (Operativos para fortalecer la proximidad social y realizar inspecciones aleatorias en autos o bases con la finalidad de inhibir o impedir un posible delito)	Trimestral	UNIDAD DE MEDIDA INDICADOR: Porcentaje UNIDAD DE MEDIDA DE LAS VARIABLES: Operativos de seguridad de alto impacto	120	30	30	30	30	30	30	100.00%	100.00%	100.00%	Justificación trimestral: La ejecución de operativos de seguridad de alto impacto con el apoyo de la policía Estatal, Federal, SEDENA y SEMAR, en este trimestre se realizaron 30 de los 30 programados. Obteniendo un porcentaje del 100% de cumplimiento con respecto a la programación del trimestre, logrando un avance anual del 50%.
Actividad	A. 4.16.1.1.6.2 Realización de actividades de persuasión y disuasión para la disminución de hechos delictivos en zonas con alto índice delictivo en el municipio de B.A.	PAPDHD: Porcentaje de actividades de persuasión y disuasión de hechos delictivos implementadas (Operativos para fortalecer el patrullaje en zonas con mayor incidencia de faltas administrativas o delitos; operativos de seguridad para prevenir el delito en espacios públicos como parques, centros comerciales y lugares donde acuden los ciudadanos y las familias; actividades de divulgación con base en los resultados de diagnósticos y definir las unidades básicas de cada zona, sector, cuadrante o perímetro, en que se encuentre delimitado el hecho delictivo; acciones de colaboración ciudadana)	Trimestral	UNIDAD DE MEDIDA INDICADOR: Porcentaje UNIDAD DE MEDIDA DE LAS VARIABLES: Actividades de persuasión y disuasión de hechos delictivos	1326	331	335	330	330	331	348	100.00%	103.64%	104.93%	Justificación trimestral: La realización de actividades de persuasión y disuasión para la disminución de hechos delictivos en zonas con alto índice delictivo en este trimestre se realizaron 348 de los 335 programados. Obteniendo un porcentaje del 103.6% de cumplimiento con respecto a la programación del trimestre, logrando un avance anual del 51.21%.
Componente (Policía Preventiva)	C. 4.16.1.1.7 Acciones de proximidad social presencia policial y mecanismos de combate contra hechos delictivos cometidos	PAPPPPR: Porcentaje de acciones de proximidad social presencia y combate policial realizadas	Trimestral	UNIDAD DE MEDIDA INDICADOR: Porcentaje UNIDAD DE MEDIDA DE LAS VARIABLES: Acciones de proximidad social presencia y combate policial	26695	6715	6715	6765	6800	6599	6812	95.47%	98.23%	98.11%	Justificación trimestral: Las acciones de proximidad social presencia policial y mecanismos de combate contra hechos delictivos cometidos, en este trimestre se realizaron 6812 de los 6715 programados. Obteniendo un porcentaje del 98.46% de cumplimiento con respecto a la programación del trimestre, esperando que las condiciones para su implementación sean favorables, con un avance anual del 45.88%.
Actividad	A. 4.16.1.1.7.1 Ejecución de acciones de proximidad social	PAPSR: Porcentaje de acciones de proximidad social realizadas (Operativa para llevar a cabo acciones de proximidad social que coadyuvan en la disminución de las incidencias delictivas cometidas en zonas de barrios, colonias, plazas comerciales, escuelas; operativos especiales por diferentes festividades en domos, parques y playas así como en todo tipo de eventos sociales, culturales, deportivos, religiosos, etc.)	Trimestral	UNIDAD DE MEDIDA INDICADOR: Porcentaje UNIDAD DE MEDIDA DE LAS VARIABLES: Acciones de proximidad social	20725	5170	5170	5175	5210	5082	4828	94.9%	94.7%	94.9%	Justificación trimestral: La ejecución de acciones de proximidad social, en este trimestre, se realizaron 4828 de las 5170 programadas. El porcentaje obtenido de 93.4% se debe a que la programación para el siguiente trimestre, esperando que las condiciones para su implementación sean favorables, con un avance anual del 46.85%.
Actividad	A. 4.16.1.1.7.2 Implementación de operativos policiales con el apoyo de los tres órdenes de gobierno para contrarrestar factores criminológicos	POPE: Porcentaje de operativos policiales efectuados (Fortalecer el patrullaje en las zonas de mayor incidencia de faltas administrativas y delitos; supervisión y vigilancia en los flujos carreteros; atención a las solicitudes de otras autoridades; perfiles constantes involucrando a la población a hacer conciencia respecto de la aplicación de las medidas sanitarias por los contagios del COVID-19; operativos de vigilancia en el transporte público y en los paraderos)	Trimestral	UNIDAD DE MEDIDA INDICADOR: Porcentaje UNIDAD DE MEDIDA DE LAS VARIABLES: Operativos policiales	6270	1545	1545	1550	1550	1517	1164	94.9%	92.9%	94.9%	Justificación trimestral: La implementación de operativos policiales con el apoyo de los tres órdenes de gobierno para contrarrestar factores criminológicos, en este trimestre se realizaron 11 de las 12 programadas. El porcentaje obtenido de 91.67% se debe a que a la programación para el siguiente trimestre, esperando que las condiciones para su ejecución sean favorables, obteniendo un avance anual de 37.29%.
Componente (Dirección Administrativa)	C. 4.16.1.1.8 Gestión y recursos en recursos humanos y materiales realizados	PERHMR: Porcentaje de acciones en recursos humanos y materiales realizadas	Trimestral	UNIDAD DE MEDIDA INDICADOR: Porcentaje UNIDAD DE MEDIDA DE LAS VARIABLES: Acciones en recursos humanos y materiales	55	12	12	24	11	11	11	91.67%	91.67%	91.67%	Justificación trimestral: Las gestiones y acciones en recursos humanos y materiales realizadas, en este trimestre se realizaron 11 de las 12 programadas. El porcentaje obtenido de 91.67% se debe a que a la programación para el siguiente trimestre, esperando que las condiciones para su ejecución sean favorables, obteniendo un avance anual de 37.29%.
Actividad	A. 4.16.1.1.8.1 Elaboración de manuales de orden administrativo en la Corporación Policial	PAMR: Porcentaje de Manuales realizados (Creación de manuales de organización y de procedimientos)	Trimestral	UNIDAD DE MEDIDA INDICADOR: Porcentaje UNIDAD DE MEDIDA DE LAS VARIABLES: Manuales	0							100%	100%	100%	Justificación trimestral: La elaboración de manuales de orden administrativo en la Corporación Policial, no tiene proyectada meta anual.
Actividad	A. 4.16.1.1.8.2 Realización de acciones de mantenimiento y modernización a infraestructura y parque vehicular existente de la Secretaría Municipal de Seguridad Pública y Tránsito	PAMMR: Porcentaje de acciones de mantenimiento y modernización realizadas (Programa de Conservación de flota vehicular y mejoramiento de la infraestructura de los edificios pertenecientes a la SMSPyT)	Trimestral	UNIDAD DE MEDIDA INDICADOR: Porcentaje UNIDAD DE MEDIDA DE LAS VARIABLES: Acciones de mantenimiento y modernización	25	7	6	6	6	6	6	85.71%	100.00%	100.00%	Justificación trimestral: La realización de acciones de mantenimiento y modernización a la infraestructura y parque vehicular existente de esta Secretaría, en este trimestre se realizaron 06 de 06 programadas. Obteniendo el 100% de cumplimiento con respecto a la meta proyectada en el trimestre, obteniendo un avance del 48% con respecto a la meta anual.
Actividad	A. 4.16.1.1.8.3 Implementación de acciones para incentivar la lealtad, orgullo y sentido de pertenencia a la Corporación Policial	PAILOSPR: Porcentaje de acciones para incentivar la lealtad, orgullo y sentido de pertenencia efectuadas (Entrega de reconocimientos, promoción de grados, torneos deportivos, implementación de actividades físicas para los miembros de la SMSPyT impulsar conchas con comerciantes y empresarios para que brinden reconocimientos, premios y descuentos a los elementos de policía; creación de un proyecto para aumento salarial; gestión apoyo para que los policías puedan acceder a becas y/o descuentos para continuar su formación académica; mantener al día el mantenimiento de credenciales, etc.)	Trimestral	UNIDAD DE MEDIDA INDICADOR: Porcentaje UNIDAD DE MEDIDA DE LAS VARIABLES: Acciones para incentivar la lealtad orgullo y sentido de pertenencia	22	3	5	9	5	3	4	13.64%	45.45%	27.27%	Justificación trimestral: La implementación de acciones para incentivar la lealtad, orgullo y sentido de pertenencia a la Corporación Policial, en este trimestre se realizaron 04 de las 06 programadas. Logrando un avance del 66% de cumplimiento con respecto a meta trimestral. Este porcentaje se debe a que la programación para el siguiente trimestre algunas actividades, esperando que las condiciones para su ejecución total sean favorables, obteniendo un avance anual del 31.82%.
Actividad	A. 4.16.1.1.8.4 Implementación de convocatorias con perspectiva de género para personal activo y de nuevo ingreso	PCPGR: Porcentaje de Convocatorias con Perspectiva de Género realizadas (Implementar un proceso de selección de personal para la SMSPyT y personal para la creación de una nueva área de atención a víctimas)	Trimestral	UNIDAD DE MEDIDA INDICADOR: Porcentaje UNIDAD DE MEDIDA DE LAS VARIABLES: Convocatorias efectuadas	2	1	1			1	1	100.00%	100.00%	100.00%	Justificación trimestral: La implementación de convocatorias con perspectiva de género para personal activo y de nuevo ingreso, como meta anual 02 convocatorias con perspectiva de género a realizar. Obteniendo el porcentaje del 100% de cumplimiento con respecto a la meta trimestral, así mismo que contribuye a la meta anual con un 100% de cumplimiento
Actividad	A. 4.16.1.1.8.5 Elaboración de proyectos para mejoramiento del equipamiento policial	PPEPE: Porcentaje de Proyectos para equipamiento policial efectuados (Realizar programas para la adquisición de un autobús, arcos protectores de placas, uniformes y equipo policial como chalecos balísticos, cintas amarillas, arriamiento y relaciones)	Trimestral	UNIDAD DE MEDIDA INDICADOR: Porcentaje UNIDAD DE MEDIDA DE LAS VARIABLES: Proyectos de equipamiento policial	4			4				100%	100%	100%	Justificación trimestral: La elaboración de proyectos para el mejoramiento del equipamiento policial, en este trimestre no se tiene meta proyectada por lo que no se reporta ninguna actividad.
Actividad	A. 4.16.1.1.8.6 Implementación de actividades para la certificación del personal policial	PACPR: Porcentaje de actividades de certificación del personal realizadas (Análisis en materia de profesionalización, evaluación de desempeño, evaluación de competencias básicas, evaluación de Control de Confianza y oficio: Interno en materia de Certificación Único Policial)	Trimestral	UNIDAD DE MEDIDA INDICADOR: Porcentaje UNIDAD DE MEDIDA DE LAS VARIABLES: Actividades de certificación policial	5			5				100%	100%	100%	Justificación trimestral: La implementación de actividades para la certificación del personal policial, en este trimestre no tiene meta proyectada, por lo que no se reporta ninguna actividad.
Actividad	A. 4.16.1.1.8.7 Realización de actividades enfocadas a mejorar el consumo y distribución de la dotación de gasolina de las unidades de la Secretaría Municipal de Seguridad Pública y Tránsito	PAEMCDDG: Porcentaje de actividades enfocadas a mejorar el consumo y distribución de la dotación de gasolina realizadas (Programas que se realizan anualmente con el fin de efficientar al máximo el consumo de gasolina que utilizan las unidades de la Secretaría Municipal de Seguridad Pública y Tránsito)	Trimestral	UNIDAD DE MEDIDA INDICADOR: Porcentaje UNIDAD DE MEDIDA DE LAS VARIABLES: Actividades enfocadas a mejorar el consumo y distribución de la dotación de gasolina	1	1				1		100.00%	100%	100.00%	Justificación trimestral: La realización de actividades enfocadas a mejorar el consumo y distribución de la dotación de gasolina de las unidades de esta Secretaría, tiene como meta anual 01 actividades enfocadas en el mejoramiento de la distribución y acciones de combustibles a realizar. En este trimestre no se realizaron actividades en este ámbito, fue cubierto previamente el cumplimiento anual con un porcentaje del 100%.

Handwritten signatures and initials at the bottom right of the page.

Componente (Dir. Policía Turística)	C. 4.16.1.9. Acciones de seguridad prevención social del delito y atención a turistas y residentes del municipio de Bembó Juárez	PASPATR: Porcentaje de acciones de seguridad, prevención y atención a turistas realizadas	Trimestral	UNIDAD DE MEDIDA INDICADOR: Porcentaje UNIDAD DE MEDIDA DE LAS VARIABLES: Acciones de seguridad prevención y atención a turistas	229400	57,350	57,340	57,351	57,350	57,353	57,332	100.0%	99.7%	99.9%	Justificación Trimestral: Las acciones de seguridad, prevención social del delito y atención a turistas y residentes del municipio, en este trimestre se realizaron 57,332 de las 57,344 programadas. Obteniendo un porcentaje de cumplimiento del 99.97% con respecto al trimestre, cobrando un avance anual del 49.99%.
Actividad	A. 4.16.1.9.1.1 Impartición de pláticas de prevención del delito dirigidas a empresas, personal de seguridad en hoteles y plazas comerciales así como residentes de la Zona Hotelera del municipio de Bembó Juárez.	PPFDR: Porcentaje de pláticas de prevención del delito realizadas. (Dar de información a los jefes de seguridad, colonos y operadores de transportes públicos de la Zona Hotelera, para una mejor coordinación en la atención de víctimas, prevención de delitos, fomento de la cultura de la denuncia, auto protección y acciones ante la presencia de delitos)	Trimestral	UNIDAD DE MEDIDA INDICADOR: Porcentaje UNIDAD DE MEDIDA DE LAS VARIABLES: Pláticas de prevención del delito	6	2	1	2	1	2	1	100.0%	100.0%	100.0%	Justificación Trimestral: La impartición de pláticas de prevención del delito dirigidas a empresas, personal de seguridad en hoteles y plazas comerciales así como residentes de la Zona Hotelera, en este trimestre se realizaron 01 de las 01 programadas. Obteniendo un porcentaje de cumplimiento del 100% con respecto al trimestre, así mismo, se obtuvo un avance anual del 50%.
Actividad	A. 4.16.1.9.1.2. Consultación de operativos de prevención y disuasión con proximidad social enfocados a sector turístico.	POPSZT: Porcentaje de operativos de proximidad social con enfoque en zona turística realizadas. (Operativos de prevención y vigilancia en toda la Zona Hotelera, como playas, bares, discotecas, comercio, vehículos del transporte público, ciclo paths, camión trolley y áreas de ejercicio, así como en zonas donde se realizan obras de construcción)	Trimestral	UNIDAD DE MEDIDA INDICADOR: Porcentaje UNIDAD DE MEDIDA DE LAS VARIABLES: Operativos de proximidad social	103928	25,981	25,982	25,981	25,984	25,981	25,982	100.0%	100.0%	100.0%	Justificación Trimestral: La consultación de operativos de prevención y disuasión con proximidad social enfocados al sector turístico, en este trimestre se realizaron 25,982 de las 25,982 programadas. Obteniendo un porcentaje de cumplimiento del 100% con respecto al trimestre, así mismo, se obtuvo un avance anual del 50%.
Actividad	A. 4.16.1.9.1.3. Consolidación de módulos de atención al turista en zonas de mayor afluencia.	PSAO: Porcentaje de servicios de atención otorgados. (Servicio de atención al turista donde la afluencia sea mayor, proporcionar información en general y asistencia a los visitantes que así lo requieran)	Trimestral	UNIDAD DE MEDIDA INDICADOR: Porcentaje UNIDAD DE MEDIDA DE LAS VARIABLES: Atención Realizada	124740	31,185	31,185	31,185	31,185	31,188	31,188	100.0%	99.9%	99.9%	Justificación Trimestral: La consolidación de módulos de atención al turista en zonas de mayor afluencia, en este trimestre se realizaron 31,188 de las 31,186 programadas. Obteniendo un porcentaje de cumplimiento trimestral del 99.95%, esto debido a que se reprogramaron algunas actividades para el siguiente trimestre, así mismo, se obtuvo un avance anual del 49.99%.
Actividad	A. 4.16.1.9.1.4. Instalación de los filtros de vigilancia, para la prevención del delito y atención a turistas en puntos estratégicos de la zona hotelera del municipio de Bembó Juárez.	PFVFI: Porcentaje de filtros de seguridad y vigilancia instalados. (Instalación de filtros de inspección y seguridad, para realizar revisiones a personas y vehículos con la finalidad de brindar seguridad en la entrada y salida de la Zona Hotelera)	Trimestral	UNIDAD DE MEDIDA INDICADOR: Porcentaje UNIDAD DE MEDIDA DE LAS VARIABLES: Filtros de seguridad y vigilancia	720	180	180	180	180	180	180	100.0%	100.0%	100.0%	Justificación Trimestral: La instalación de los filtros de vigilancia, para la prevención del delito y atención a turistas en puntos estratégicos de la zona hotelera, en este trimestre se realizaron 180 de las 180 programadas. Obteniendo un porcentaje de cumplimiento del 100% con respecto al trimestre, así mismo, se obtuvo un avance anual del 50%.
Actividad	A. 4.16.1.9.1.5. Implementación de cursos de capacitación especializada para la profesionalización de los elementos de la Policía Turística.	PCCEAPTR: Porcentaje de cursos de capacitación especializada a elementos adscritos a la policía turística realizados. (Se pretende proveer a los elementos de la Policía Turística, a la par de los cursos necesarios para su profesionalización, cursos de capacitación especializada que sirvan a las funciones específicas o que se puedan presentar al momento de alguna intervención de los elementos de la Policía Turística, como cursos de inglés, de primeros auxilios y de Seguridad Acuática)	Trimestral	UNIDAD DE MEDIDA INDICADOR: Porcentaje UNIDAD DE MEDIDA DE LAS VARIABLES: Capacitaciones especializadas a elementos adscritos a la policía turística	6	2	1	3		2	1	100.0%	100.0%	100.0%	Justificación Trimestral: La implementación de cursos de capacitación especializada para la profesionalización de los elementos, en este trimestre se realizaron 01 de las 01 programadas. Obteniendo un porcentaje de cumplimiento del 100% con respecto al trimestre, así mismo, se obtuvo un avance anual del 50%.
Componente (Secretaría de Policía)	C. 4.16.1.10. Capacitación inicial, continua y especializada impartida al personal de la Secretaría Municipal de Seguridad Pública y Tránsito.	PCCI: Porcentaje de capacitaciones impartidas.	Trimestral	UNIDAD DE MEDIDA INDICADOR: Porcentaje UNIDAD DE MEDIDA DE LAS VARIABLES: Capacitaciones al personal policial	1503		654	654	250		752	100%	100.0%	100.0%	Justificación Trimestral: La capacitación inicial, continua y especializada impartida al personal de esta Secretaría, en este trimestre se realizaron 752 de las 804 capacitaciones programadas. Logrando obtener el 93.65% de cumplimiento con respecto al trimestre y un avance con respecto a la meta anual del 49.87%.
Actividad	A. 4.16.1.10.1. Formación continua para el personal de la Secretaría Municipal de Seguridad Pública y Tránsito.	PCFCR: Porcentaje de capacitación de formación continua realizadas.	Trimestral	UNIDAD DE MEDIDA INDICADOR: Porcentaje UNIDAD DE MEDIDA DE LAS VARIABLES: Personal policial capacitado	1113		604	374	135		608	100%	100.0%	100.0%	Justificación Trimestral: La formación continua para el personal de esta Secretaría, en este trimestre se realizaron 608 de las 604 programadas. Obteniendo un porcentaje de cumplimiento del 100.66% con respecto al trimestre y un avance a la meta anual del 54.63%.
Actividad	A. 4.16.1.10.2. Formación especializada para el personal de la Secretaría Municipal de Seguridad Pública y Tránsito.	PCFER: Porcentaje de capacitación especializada realizadas.	Trimestral	UNIDAD DE MEDIDA INDICADOR: Porcentaje UNIDAD DE MEDIDA DE LAS VARIABLES: Personal policial capacitado	270		90	90	90		116	100%	100.0%	100.0%	Justificación Trimestral: La formación especializada para el personal de esta Secretaría, en este trimestre se realizaron 116 de las 90 programadas. Obteniendo un porcentaje de cumplimiento del 128.89% con respecto al trimestre, obteniendo un incremento del 28.89%, esto debido a que se reprogramaron capacitaciones en los trimestres subsiguientes y se obtuvo un avance anual del 54.63%.
Actividad	A. 4.16.1.10.3. Formación inicial para el personal en activo y aspirantes a policía municipal.	PCFIR: Porcentaje de capacitación de formación inicial realizadas.	Trimestral	UNIDAD DE MEDIDA INDICADOR: Porcentaje UNIDAD DE MEDIDA DE LAS VARIABLES: Personal policial capacitado	125		100	25			28	100%	100%	100%	Justificación Trimestral: La formación inicial para el personal en activo y aspirantes a policía municipal, en este trimestre se realizaron 28 de las 0 programadas. Esto debido a que se reprogramaron capacitaciones de los trimestres subsiguientes y se obtuvo un avance anual del 22.40%.
Componente (Dirección de Tránsito)	C. 4.16.1.11. Acciones de seguridad vial realizadas.	PASVR: Porcentaje de acciones de seguridad vial realizadas.	Trimestral	UNIDAD DE MEDIDA INDICADOR: Porcentaje UNIDAD DE MEDIDA DE LAS VARIABLES: Acciones de seguridad vial	810	203	204	200	197	223	209	100.0%	99.9%	99.9%	Justificación Trimestral: Las acciones de seguridad vial realizadas, en este trimestre se realizaron 209 de las 204 programadas. Obteniendo un porcentaje del 102.45%, este porcentaje se debe al incremento a diversas actividades de la ciudadanía en general en materia de promoción del seguro que se realizan de la Dirección de Tránsito, obteniendo así un incremento con respecto al trimestre del 99.45% y un avance anual del 59.33%.
Actividad	A. 4.16.1.11.1. Ejecución de pláticas para el fomento de la seguridad en las vías de circulación.	PPFVVR: Porcentaje de pláticas para el fomento de la seguridad vial realizadas. (Talleres de educación y seguridad vial y capacitación a empresas públicas y privadas en temas de educación vial)	Trimestral	UNIDAD DE MEDIDA INDICADOR: Porcentaje UNIDAD DE MEDIDA DE LAS VARIABLES: Pláticas para el fomento de la seguridad vial	35	9	10	8	8	8	6	100.0%	60.00%	100.0%	Justificación Trimestral: La ejecución de pláticas para el fomento de la seguridad en las vías de circulación, en este trimestre se realizaron 06 de las 09 programadas. El porcentaje obtenido del 60% este se debe a que se reprogramaron para el siguiente trimestre, esperando que las condiciones para su implementación sean favorables, con un avance anual del 40%.
Actividad	A. 4.16.1.11.2. Realización de campañas de difusión y fomento de la seguridad en las vías con mayor circulación.	PCR: Porcentaje de campañas realizadas. (Campañas de difusión en materia de Seguridad Vial a través de entrevistas, redes sociales, y campañas de prevención sobre conducir en estado de ebriedad.)	Trimestral	UNIDAD DE MEDIDA INDICADOR: Porcentaje UNIDAD DE MEDIDA DE LAS VARIABLES: Campañas	19	7	4	7	1	12	16	100.0%	100.0%	100.0%	Justificación Trimestral: La realización de campañas de difusión y fomento de la seguridad en las vías con mayor circulación, en este trimestre se realizaron 16 de las 04 programadas. Obteniendo un porcentaje de cumplimiento del 400%, este incremento del 300% con respecto a la meta trimestral, se debe a las necesidades que la ciudadanía expresa en la realización de campañas informativas y de difusión con respecto a temas de seguridad vial, así mismo, se obtuvo un cumplimiento anual del 147.37%.
Actividad	A. 4.16.1.11.3. Ejecución de actividades enfocadas a elevar la movilidad urbana.	PAEBMUR: Porcentaje de actividades enfocadas a elevar la movilidad urbana realizadas. (Rotar de la vía pública de los vehículos abandonados; fomento de las normas y cultura urbana mediante el otorgamiento de tarjetas; fomentar la seguridad vial a través del establecimiento de acciones conjuntas con otros actores e implementación de una base de datos con registros de accidente de tránsito)	Trimestral	UNIDAD DE MEDIDA INDICADOR: Porcentaje UNIDAD DE MEDIDA DE LAS VARIABLES: Actividades enfocadas a elevar la movilidad urbana	20	6	5	5	4	6	4	100.0%	60.0%	100.0%	Justificación Trimestral: La ejecución de actividades enfocadas a elevar la movilidad urbana, en este trimestre se realizaron 04 de las 06 programadas. El porcentaje obtenido del 66% este se debe a que se reprogramaron para el siguiente trimestre, esperando que las condiciones para su implementación sean favorables, con un avance anual del 50%.
Actividad	A. 4.16.1.11.4. Impartición de capacitaciones en educación vial enfocadas a conductores de vehículos.	PCCEEV: Porcentaje de capacitaciones enfocadas en educación vial impartidas. (Cursos de capacitación en materia de educación vial sobre los fundamentos básicos y evolucionados en materia de educación vial de manera teórica y práctica)	Trimestral	UNIDAD DE MEDIDA INDICADOR: Porcentaje UNIDAD DE MEDIDA DE LAS VARIABLES: Cursos de capacitación enfocadas en educación vial	577	143	144	145	145	147	135	100.0%	99.9%	99.9%	Justificación Trimestral: La impartición de capacitaciones en educación vial enfocada a conductores de vehículos, en este trimestre se realizaron 135 de las 144 programadas. El porcentaje obtenido del 93.75% esto se debe a que se reprogramaron para el siguiente trimestre, esperando que las condiciones para su implementación sean favorables, con un avance anual del 49.36%.
Actividad	A. 4.16.1.11.5. Consolidación de servicios de atención a la ciudadanía, vigilando que se cumpla la regulación.	PSR: Porcentaje de servicios realizados. (Procesos de encuentros en la expedición de licencias de conducir, fines para la verificación de la documentación y el trámite en la expedición de licencias para conducir, operativos de inspección y supervisión a los elementos de tránsito que realizan trámites y generan licencias para conducir a través de un sistema, a fin de garantizar la legalidad de la expedición)	Trimestral	UNIDAD DE MEDIDA INDICADOR: Porcentaje UNIDAD DE MEDIDA DE LAS VARIABLES: Servicios proporcionados a la ciudadanía	84	21	21	21	21	24	25	100.0%	100.0%	100.0%	Justificación Trimestral: La consolidación de servicios proporcionados a la ciudadanía, vigilando que se cumpla la regulación, en este trimestre se realizaron 25 de las 21 programadas. Obteniendo un porcentaje del 119.05%, este porcentaje se debe al incremento de diversas peticiones de la ciudadanía en general en materia de promover más acciones que se dan de la Dirección de Tránsito, obteniendo así un incremento del 19.05% con respecto al trimestre y un avance anual del 58.33%.
Actividad	A. 4.16.1.11.8. Realización de actividades para la conservación y mantenimiento de vehículos.	PACIMVR: Porcentaje de actividades de conservación y mantenimiento de vehículos realizadas. (Servicios de mantenimiento para mantener o incrementar el número de unidades motorizadas.)	Trimestral	UNIDAD DE MEDIDA INDICADOR: Porcentaje UNIDAD DE MEDIDA DE LAS VARIABLES: Actividades de conservación y mantenimiento de vehículos	75	17	20	20	18		20	100.0%	100.0%	100.0%	Justificación Trimestral: La realización de actividades para la conservación y mantenimiento de vehículos, en este trimestre se realizaron 20 de las 20 programadas. Logrando obtener un porcentaje del 100% de cumplimiento de acuerdo a la programación del trimestre, así como, un avance anual del 49.33%.

Handwritten signature and initials in blue ink.


Componente (Unidad de Vinculación y Seguimiento con Instancias)	Acciones de coordinación y seguimiento para el cumplimiento de los programas de seguridad pública realizadas.	FAOPSP: Porcentaje de acciones para el cumplimiento de los programas de Seguridad Pública implementadas.	Trimestral	UNIDAD DE MEDIDA INDICADOR: Porcentaje UNIDAD DE MEDIDA DE LAS VARIABLES: Activadas para el cumplimiento de programas de seguridad pública.	30	11	9	9	1	11	7	100.0%	77.7%	34.0%		Justificación trimestral: Las acciones de coordinación y seguimiento para el cumplimiento de los programas de seguridad pública realizadas en este trimestre se realizaron 07 de los 09 programadas. El porcentaje alcanzado de 77.7% es bajo a que se reprogramaron para el siguiente trimestre, esperando que las condiciones para su implementación sean favorables, logrando así, un avance anual del 60%.			
Actividad	A. 4.16.1.1.12.1 Coordinación del Subcomité Sectorial del Eje de Seguridad Ciudadana.	PSSSCC: Porcentaje de sesiones del Subcomité de Seguridad Ciudadana celebradas. (Coordinar y dar seguimiento las sesiones del Subcomité sectorial del Eje 4 Cancun por la Paz.)	Trimestral	UNIDAD DE MEDIDA INDICADOR: Porcentaje UNIDAD DE MEDIDA DE LAS VARIABLES: Sesiones de Subcomité de Seguridad Ciudadana.	4	1	1	1	1	1	1	100.0%	100.0%	100.0%		Justificación trimestral: La coordinación del Subcomité Sectorial del Eje de Seguridad Ciudadana, en este trimestre se realizó 01 de 01 programada. Logrando obtener un porcentaje del 100% de cumplimiento de acuerdo a la meta proyectada, logrando tener una reacción satisfactoria, así como, un avance anual del 60%.			
Actividad	A. 4.16.1.1.12.2 Ejecución de actividades administrativas de seguimiento para el cumplimiento de los programas de seguridad pública realizadas en el municipio de Benito Juárez.	PAASPSR: Porcentaje de actividades administrativas de seguimiento de los programas de Seguridad Pública realizadas. (Coordinar y dar seguimiento a las acciones y acuerdos para el cumplimiento de los programas de la Secretaría Municipal de Seguridad Pública y Tránsito por medio de reuniones con todas las áreas involucradas.)	Trimestral	UNIDAD DE MEDIDA INDICADOR: Porcentaje UNIDAD DE MEDIDA DE LAS VARIABLES: Actividades administrativas de seguimientos.	26	10	8	8		10	6	100.0%	75.0%	38.5%		Justificación trimestral: La ejecución de actividades administrativas de seguimiento para el cumplimiento de los programas de seguridad pública realizadas en el municipio, en este trimestre se realizaron 06 de las 09 programadas. El porcentaje alcanzado de 75% se debe a que se reprogramaron para el siguiente trimestre, esperando que las condiciones para su implementación sean favorables, logrando así, un avance anual del 64%.			
Componente (Dirección General de la Policía Auxiliar)	C. 4.16.1.1.13 Acciones estratégicas para mejorar servicios de seguridad y vigilancia de calidad con enfoque de proximidad social realizadas.	PAEGSSVCEPSR: Porcentaje de acciones estratégicas para mejorar servicios de seguridad y vigilancia de calidad con enfoque de proximidad social realizadas.	Trimestral	UNIDAD DE MEDIDA INDICADOR: Porcentaje UNIDAD DE MEDIDA DE LAS VARIABLES: Acciones estratégicas para mejorar servicios de seguridad y vigilancia con enfoque de proximidad social.	7	1	2	2	2	1	3	100.0%	100.0%	133.3%		Justificación trimestral: Las acciones estratégicas para mejorar servicios de seguridad y vigilancia de calidad con enfoque de proximidad social realizadas, en este trimestre se realizaron 03 de las 02 programadas. Obteniendo el 150% de cumplimiento de acuerdo a la meta proyectada, así como, un avance anual del 133.3%.			
Actividad	A. 4.16.1.1.13.1 Elaboración de manuales de orden administrativo y gestiones de capacitación.	PMGCR: Porcentaje de manuales y gestiones de capacitación realizados. (Gestionar los proyectos de creación de manuales de Organización y Procedimientos, así como con diferentes dependencias de gobierno, capacitación y adiestramiento para los elementos de Policía Auxiliar)	Trimestral	UNIDAD DE MEDIDA INDICADOR: Porcentaje UNIDAD DE MEDIDA DE LAS VARIABLES: manuales y gestiones de capacitación.	2				1	1	1	100%	100%	100%		Justificación trimestral: La elaboración de manuales de orden administrativo y gestiones de capacitación, en este trimestre se realizó 01 actividad que no estaba programada. Obteniendo un porcentaje del 100% de cumplimiento, así como, un avance anual del 80.00%.			
Actividad	A. 4.16.1.1.13.2 Implementación de incentivos para reconocer la labor policial.	PIR: Porcentaje de incentivos realizados. (Acuerdos de incentivos, vales, apoyos, certificaciones y aportaciones con empresas de la iniciativa pública y privada, para el reconocimiento de los elementos de la Dirección General de la Policía Auxiliar)	Trimestral	UNIDAD DE MEDIDA INDICADOR: Porcentaje UNIDAD DE MEDIDA DE LAS VARIABLES: Incentivos.	1		1				1	100%	100.00%	100.00%		Justificación trimestral: La implementación de incentivos para reconocer la labor policial, en este trimestre se realizó 01 actividad, obteniendo un porcentaje del 100% de cumplimiento, así como, un avance anual del 100%.			
Actividad	A. 4.16.1.1.13.3 Implementación de acciones de supervisión y vigilancia a los servicios prestados.	PASVR: Porcentaje de acciones de supervisión y vigilancia a los servicios prestados. (Implementar operativos de supervisión y vigilancia permanente en los diferentes servicios que brinda la Dirección General de la Policía Auxiliar)	Trimestral	UNIDAD DE MEDIDA INDICADOR: Porcentaje UNIDAD DE MEDIDA DE LAS VARIABLES: Acciones de supervisión y vigilancia.	4	1	1	1	1	1	1	100.0%	100.0%	100.0%		Justificación trimestral: La implementación de acciones de supervisión y vigilancia a los servicios prestados, en este trimestre se realizó 01 de 01 programada. Obteniendo un porcentaje del 100% de cumplimiento, así como, un avance anual del 100%.			
Componente (Dirección del CEAIVG)	C. 4.16.1.1.14 Acciones integrales contra la violencia familiar y de género implementadas.	PAICVGR: Porcentaje de acciones integrales contra la violencia familiar y de género implementadas.	Trimestral	UNIDAD DE MEDIDA INDICADOR: Porcentaje UNIDAD DE MEDIDA DE LAS VARIABLES: Acciones integrales contra la violencia familiar y de género.	397	99	96	96	96	100	96	100.0%	100.0%	100.0%		Justificación trimestral: Las acciones integrales contra la violencia familiar y de género implementadas, en este trimestre se realizaron 96 de las 96 programadas. Obteniendo el 100% de cumplimiento de acuerdo a la meta proyectada, logrando así un avance anual del 50.95%.			
Actividad	A. 4.16.1.1.14.1 Ejecución de acciones de prevención de la violencia familiar y de género.	PAPVGR: Porcentaje de acciones de prevención de la violencia familiar y de género realizadas. (Atenas de diálogo para la atención intramunicipal a las víctimas de violencia de género, base de datos y análisis de incidencia de violencia contra las mujeres, y módulos preparados para la atención a la violencia contra las mujeres.)	Trimestral	UNIDAD DE MEDIDA INDICADOR: Porcentaje UNIDAD DE MEDIDA DE LAS VARIABLES: Acciones de prevención de la violencia familiar y de género.	384	96	96	96	96	100	96	100.0%	100.0%	100.0%		Justificación trimestral: La ejecución de acciones de prevención de la violencia familiar y de género, en este trimestre se realizaron 96 de las 96 programadas. Obteniendo un porcentaje del 100% de cumplimiento de acuerdo a la meta proyectada y a su vez se obtuvo un avance anual del 51.04%.			
Actividad	A. 4.16.1.1.14.2 Implementación de programas de intervención contra la violencia familiar y de género.	PPICVGR: Porcentaje de programas de intervención contra la violencia familiar y de género realizados. (Intervenciones para la prevención, atención, sanción y seguimiento de la violencia familiar y de género)	Trimestral	UNIDAD DE MEDIDA INDICADOR: Porcentaje UNIDAD DE MEDIDA DE LAS VARIABLES: Programas de intervención contra la violencia familiar y de género.	3	3						0.0%	0%	0.0%		Justificación trimestral: La implementación de programas de intervención contra la violencia familiar y de género, en este trimestre no se cuenta con una proyección más sin embargo se reprogramaron para el siguiente trimestre la ejecución de los programas, esperando que las condiciones para su implementación sean favorables. Cabe señalar que las acciones derivadas de este indicador se están llevando acabo.			
													104.98%	63.73%	#/DIV/0!	#/DIV/0!	104.75%	#/DIV/0!	#/DIV/0!

Ejecutor
Mtro. Gonzalo Alfonso Ramírez Duarte
Director Administrativo de la SMSPyT



MUNICIPIO BENITO JUÁREZ
CANCÚN Q. ROO
DIRECCIÓN ADMINISTRATIVA

Seguimiento y Control
Lic. Cinthia Vanessa Moreno Kú
Titular de la Unidad de Vinculación y seguimiento con Instancias.



MUNICIPIO DE BENITO JUÁREZ
DIRECCIÓN GENERAL DE PLANEACIÓN
MUNICIPAL

Autoriza
CAP. CORB. IM. José Pablo Mathey Cruz
Secretario Municipal de Seguridad Pública y Tránsito