



SECRETARÍA MUNICIPAL
DE DESARROLLO SOCIAL
Y ECONÓMICO

CANCÚN
TIERRA DE ESPERANZA



**PROSPERIDAD
COMPARTIDA**

PRIMERA SESIÓN ORDINARIA 2022-2024 SUBCOMITÉ SECTORIAL DEL EJE 2 PROSPERIDAD COMPARTIDA

**INFORME DE AVANCES EN CUMPLIMIENTO DE METAS Y OBJETIVOS
PROGRAMA DE IMPULSO A LA ECONOMÍA Y DESARROLLO SOCIAL
SECRETARIA MUNICIPAL DE DESARROLLO SOCIAL Y ECONÓMICO
CORRESPONDIENTE AL TRIMESTRE ENERO-MARZO 2022**

Cancún, Quintana Roo
ABRIL 2022

Nivel Fin

El Objetivo Estratégico del **Eje 2** es *“Contribuir a cerrar las brechas de desigualdad reactivando y diversificando la economía y poniendo fin a la exclusión social para fortalecer a las familias y mejorar la calidad de vida de la población.”*

Para el logro de su objetivo se establecieron 2 indicadores estratégicos:

IEE: Índice de Economía Estable.

CdG: Coeficiente de Gini.



Avance Trimestral

En el **Índice de Economía Estable** se obtuvieron **34 puntos de 100**

El **Coeficiente de Gini** para el Municipio de Benito Juárez fue de **0.397** mientras más cercano a cero es mejor.

PROSPERIDAD
COMPARTIDA

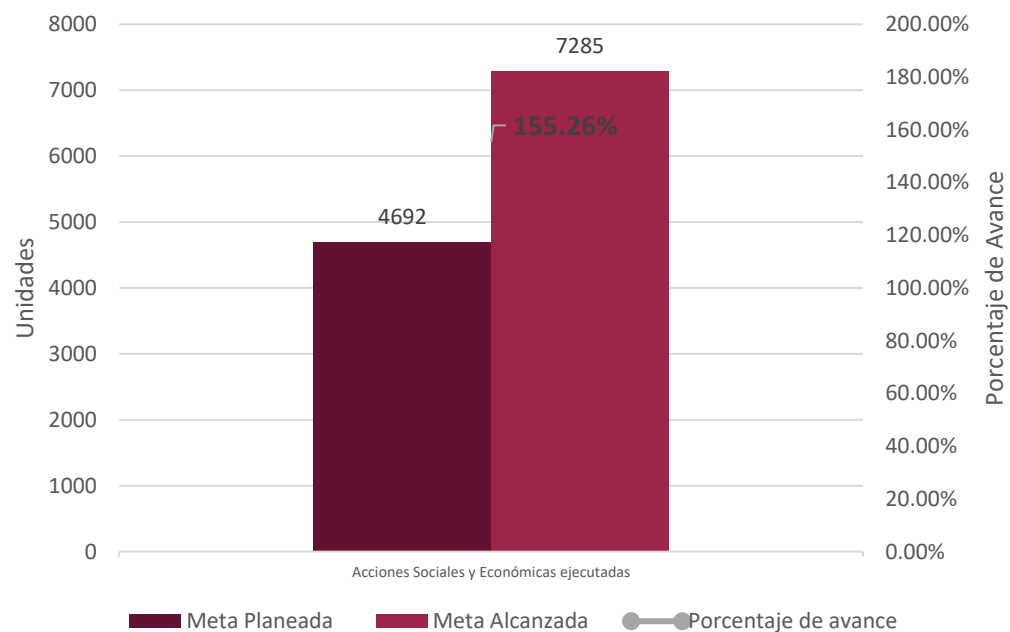
PROPÓSITO

El Programa Presupuestario Anual (E-PP 2.08 de la Secretaría Municipal de Desarrollo Social y Económico) tiene como propósito mejorar la economía, educación y salud de la población que habita en el municipio, así como su participación activamente en las políticas públicas orientadas a incrementar su bienestar social.

En la gráfica se observa en el eje vertical izquierdo el número de unidades, en el eje vertical derecho el porcentaje de avance y en el eje horizontal las metas planeadas y realizadas de las actividades correspondientes.

En el primer trimestre del 2022, este Programa Presupuestario Anual logró un avance del 155.26% de acuerdo a lo planeado, logrando realizar 7,285 actividades de 4,692, el cual se midió con el indicador de Porcentaje de Acciones Sociales y Económicas ejecutadas, logrando superar la meta planeada en el primer trimestre del 2022.

**META PLANEADA Y ALCANZADA A NIVEL PROPÓSITO
PRIMER TRIMESTRE 2022
EN UNIDADES Y PORCENTAJE DE AVANCE**



COMPONENTE Y ACTIVIDADES

La **Secretaría Municipal de Desarrollo Social y Económico** implementa acciones de coordinación para el Desarrollo Social y Económico del Municipio.

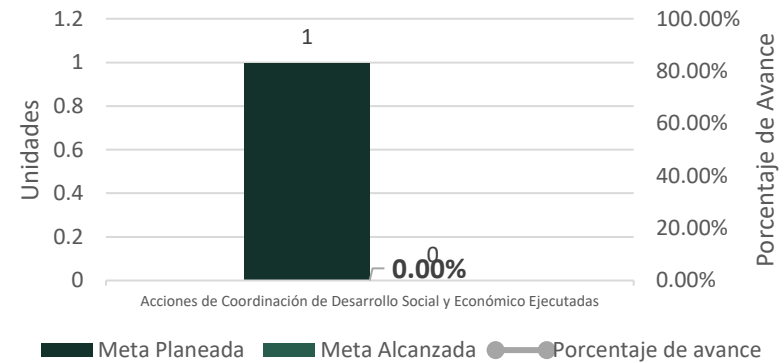
En la primera gráfica se muestra el avance alcanzado a nivel componente en unidades y porcentaje correspondiente al primer trimestre del 2022:

- **Componente:** Acciones de coordinación para el Desarrollo Social y Económico del Municipio, la cual generó un avance del 0% con 0 actividades realizadas de 1 programada.

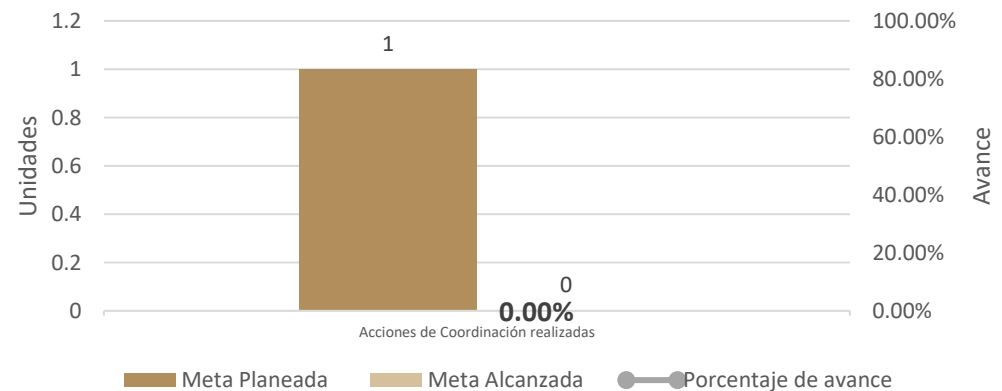
En la segunda gráfica se muestra el avance alcanzado por cada una de las actividades en unidades y porcentaje correspondiente al primer trimestre del 2022:

- **Actividad 1:** Acciones de coordinación con enfoque social y económico con dependencias de los tres niveles de gobierno y la iniciativa privada, la cual generó un avance del 0% con 0 actividades realizadas de 1 programada.

**META PLANEADA Y ALCANZADA A NIVEL COMPONENTE
PRIMER TRIMESTRE 2022
EN UNIDADES Y PORCENTAJE DE AVANCE**



**METAS PLANEADAS Y ALCANZADAS A NIVEL ACTIVIDAD
PRIMER TRIMESTRE 2022
EN UNIDADES Y PORCENTAJE DE AVANCE**





CANCÚN
TIERRA DE ESPERANZA

DIRECCIÓN GENERAL DE DESARROLLO SOCIAL

COMPONENTE Y ACTIVIDADES

La **Dirección General de Desarrollo Social** implementa actividades de coordinación interinstitucional de política social y humana.

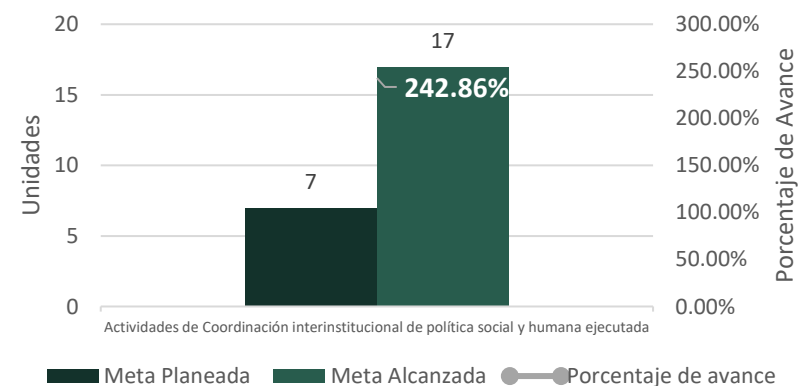
En la primera gráfica se muestra el avance alcanzado a nivel componente en unidades y porcentaje correspondiente al primer trimestre del 2022:

- **Componente:** Actividades de coordinación interinstitucional de política social y humana, la cual generó un avance trimestral del 242.86% con 17 actividades realizadas de 7 programadas.

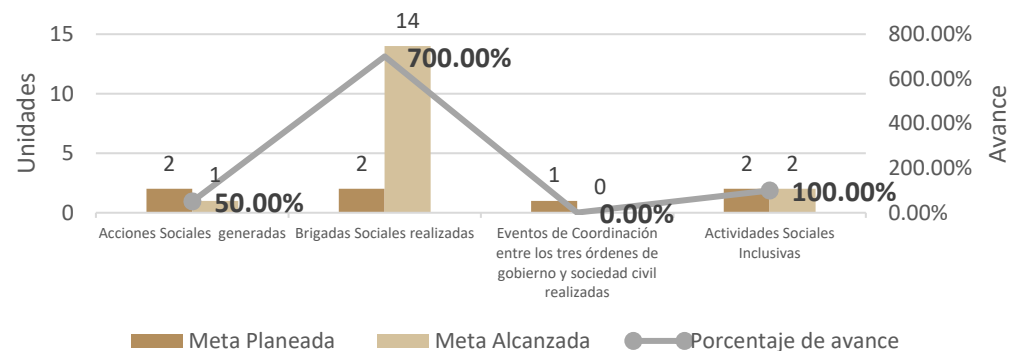
En la segunda gráfica se muestra el avance alcanzado por cada una de las actividades en unidades y porcentaje correspondiente al primer trimestre del 2022:

- **Actividad 1:** Acciones sociales que mejoren el desarrollo social y comunitario, la cual generó un avance del 50% con 1 actividad realizada de 2 programadas.
- **Actividad 2:** Brigadas de asistencia social, la cual generó un avance del 700% con 14 actividades realizadas de 2 programadas.
- **Actividad 3:** Eventos de coordinación con dependencias y la sociedad civil, la cual generó un avance del 0% con 0 actividades realizadas de 2 programadas.
- **Actividad 4:** Actividades Sociales Inclusivas, la cual generó un avance del 100% con 2 actividades realizadas de 2 programadas.

**META PLANEADA Y ALCANZADA A NIVEL COMPONENTE
PRIMER TRIMESTRE 2022
EN UNIDADES Y PORCENTAJE DE AVANCE**



**METAS PLANEADAS Y ALCANZADAS A NIVEL ACTIVIDAD
PRIMER TRIMESTRE 2022
EN UNIDADES Y PORCENTAJE DE AVANCE**



Evidencias Fotográficas



COMPONENTE Y ACTIVIDADES

La **Dirección de Organización Comunitaria** implementa mecanismos de participación ciudadana a través de comités ciudadanos.

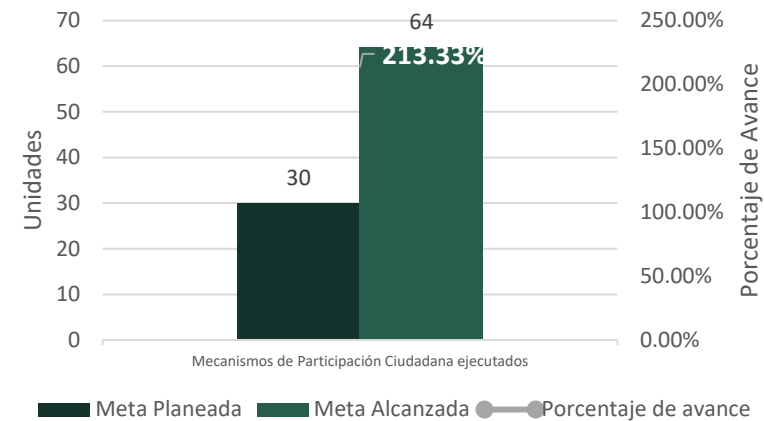
En la primera gráfica se muestra el avance alcanzado a nivel componente en unidades y porcentaje correspondiente al primer trimestre del 2022:

- **Componente:** Mecanismos de Participación Ciudadana, la cual generó un avance trimestral del 213.33% con 64 actividades realizadas de 30 programadas.

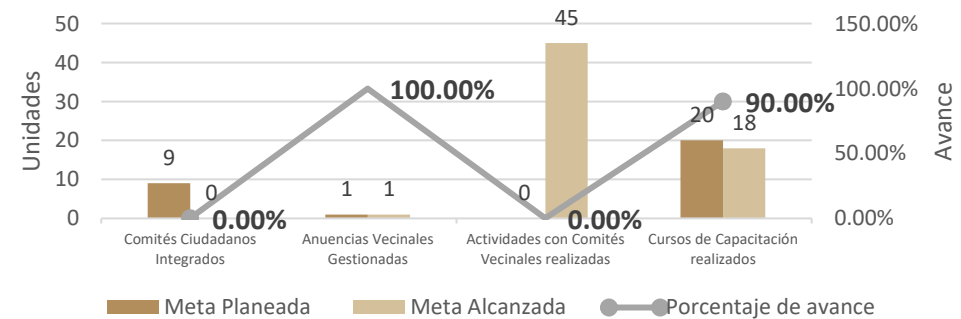
En la segunda gráfica se muestra el avance alcanzado por cada una de las actividades en unidades y porcentaje correspondiente al primer trimestre del 2022:

- **Actividad 1:** Comités Ciudadanos Integrados, la cual generó un avance del 0% con 0 actividades realizadas de 9 programadas.
- **Actividad 2:** Anuencias Vecinales, la cual generó un avance del 100% con 1 actividad realizada de 1 programada.
- **Actividad 3:** Actividades con Comités Vecinales, la cual generó un avance del 0% con 45 actividades realizadas de 0 programadas.
- **Actividad 4:** Cursos de Capacitación, la cual generó un avance del 90% con 18 actividades realizadas de 20 programadas.

**META PLANEADA Y ALCANZADA A NIVEL COMPONENTE
PRIMER TRIMESTRE 2022
EN UNIDADES Y PORCENTAJE DE AVANCE**



**METAS PLANEADAS Y ALCANZADAS A NIVEL ACTIVIDAD
PRIMER TRIMESTRE 2022
EN UNIDADES Y PORCENTAJE DE AVANCE**



Evidencias Fotográficas



COMPONENTE Y ACTIVIDADES

La **Dirección de Programas Sociales** implementa la política social del municipio basada en la planeación, elaboración, gestión y proyección de programas sociales.

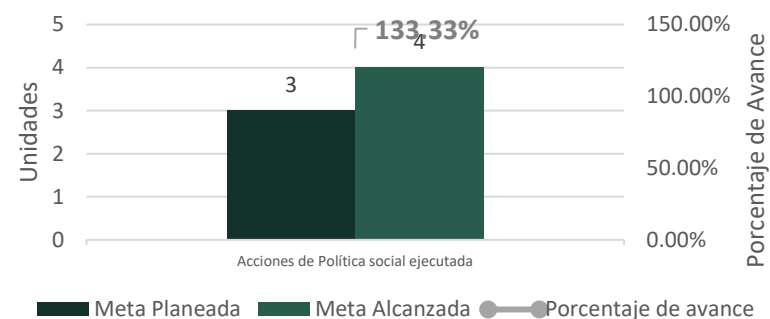
En la primera gráfica se muestra el avance alcanzado a nivel componente en unidades y porcentaje correspondiente al primer trimestre del 2022:

- **Componente:** Acciones de Política social, la cual generó un avance trimestral del 133.33% con 4 actividades realizadas de 3 programadas.

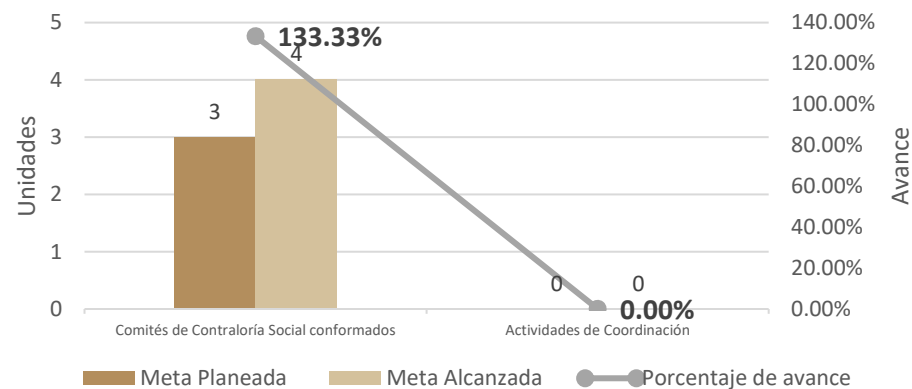
En la segunda gráfica se muestra el avance alcanzado por cada una de las actividades en unidades y porcentaje correspondiente al primer trimestre del 2022:

- **Actividad 1:** Comités de Contraloría Social, la cual generó un avance del 133.33% con 4 actividades realizadas de 3 programadas.
- **Actividad 2:** Actividades de Coordinación, la cual generó un avance del 0% con 0 actividades realizadas de 0 programadas.

**META PLANEADA Y ALCANZADA A NIVEL COMPONENTE
PRIMER TRIMESTRE 2022
EN UNIDADES Y PORCENTAJE DE AVANCE**



**METAS PLANEADAS Y ALCANZADAS A NIVEL ACTIVIDAD
PRIMER TRIMESTRE 2022
EN UNIDADES Y PORCENTAJE DE AVANCE**



Evidencias Fotográficas





CANCÚN
TIERRA DE ESPERANZA

DIRECCIÓN GENERAL DE EDUCACIÓN MUNICIPAL

COMPONENTE Y ACTIVIDADES

La **Dirección General de Educación Municipal** implementa la política municipal en materia educativa en coordinación con instituciones gubernamentales y privadas.

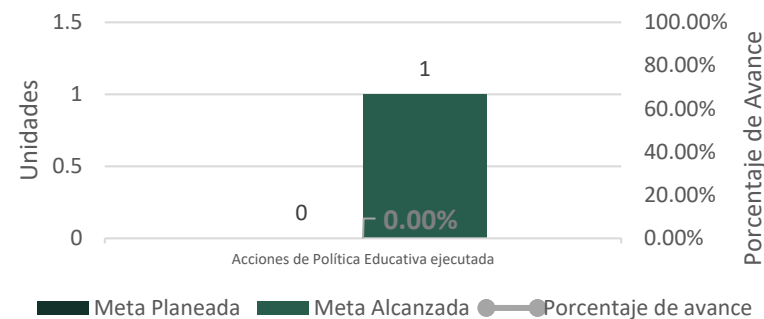
En la primera gráfica se muestra el avance alcanzado a nivel componente en unidades y porcentaje correspondiente al primer trimestre del 2022:

- **Componente:** Acciones de Política Educativa, la cual generó un avance trimestral del 0% con 1 actividad realizada de 0 programadas.

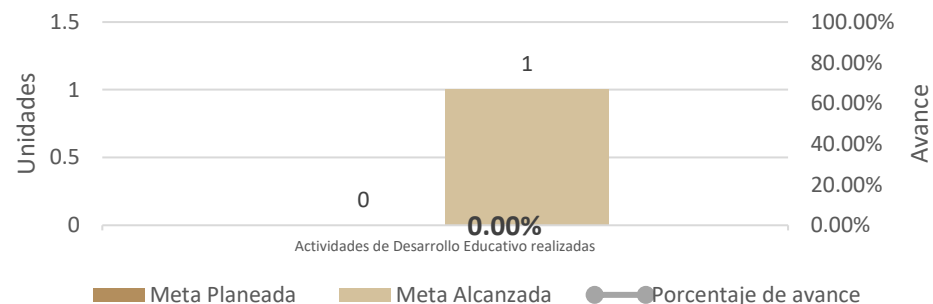
En la segunda gráfica se muestra el avance alcanzado por cada una de las actividades en unidades y porcentaje correspondiente al primer trimestre del 2022:

- **Actividad 1:** Actividades de Desarrollo Educativo, la cual generó un avance del 0% con 1 actividad realizada de 0 programadas.

**META PLANEADA Y ALCANZADA A NIVEL COMPONENTE
PRIMER TRIMESTRE 2022
EN UNIDADES Y PORCENTAJE DE AVANCE**



**METAS PLANEADAS Y ALCANZADAS A NIVEL ACTIVIDAD
PRIMER TRIMESTRE 2022
EN UNIDADES Y PORCENTAJE DE AVANCE**



Evidencias Fotográficas



COMPONENTE Y ACTIVIDADES

La **Coordinación de Becas** implementa el programa de Becas de “Calidad Educativa e Impulso al Desarrollo Humano”.

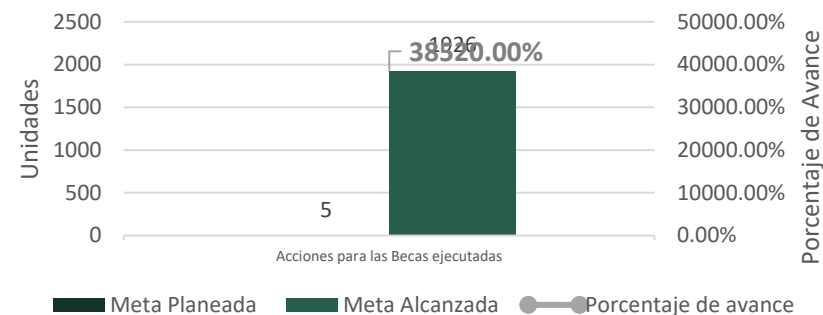
En la primera gráfica se muestra el avance alcanzado a nivel componente en unidades y porcentaje correspondiente al primer trimestre del 2022:

- **Componente:** Acciones para las Becas, la cual generó un avance trimestral del 38,520% con 1,926 actividades realizadas de 5 programadas.

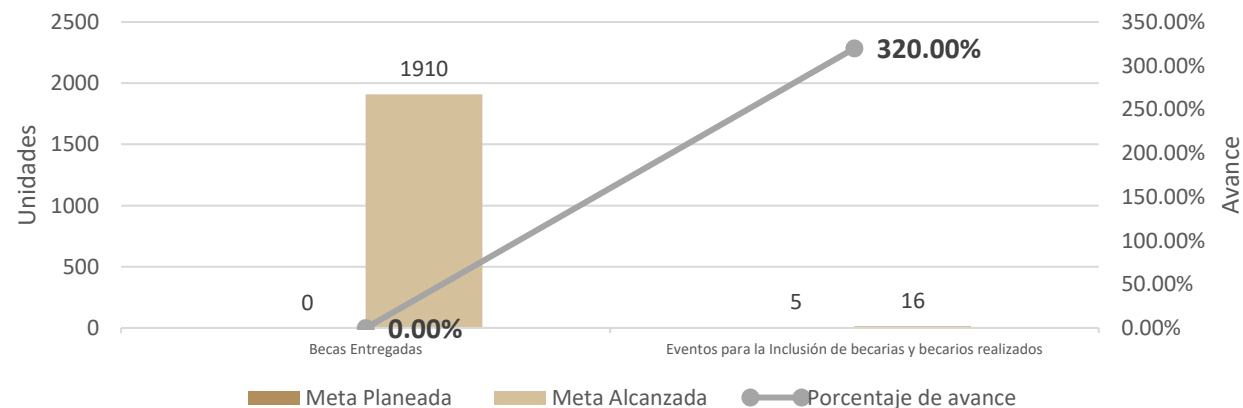
En la segunda gráfica se muestra el avance alcanzado por cada una de las actividades en unidades y porcentaje correspondiente al primer trimestre del 2022:

- **Actividad 1:** Becas Entregadas, la cual generó un avance del 0% con 1,910 actividades realizadas de 0 programadas.
- **Actividad 2:** Eventos para la Inclusión de becarias y becarios, la cual generó un avance del 320% con 16 actividades realizadas de 5 programadas.

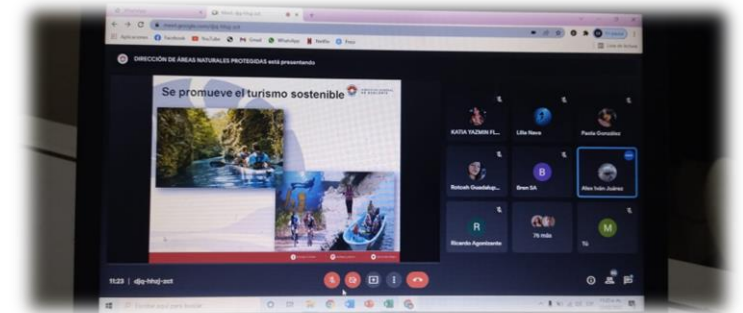
**META PLANEADA Y ALCANZADA A NIVEL COMPONENTE
PRIMER TRIMESTRE 2022
EN UNIDADES Y PORCENTAJE DE AVANCE**



**METAS PLANEADAS Y ALCANZADAS A NIVEL ACTIVIDAD
PRIMER TRIMESTRE 2022
EN UNIDADES Y PORCENTAJE DE AVANCE**



Evidencias Fotográficas



COMPONENTE Y ACTIVIDADES

La **Coordinación de Infraestructura Educativa y Servicios Educativos** implementa el seguimiento de actividades a favor del desarrollo educativo en instituciones públicas.

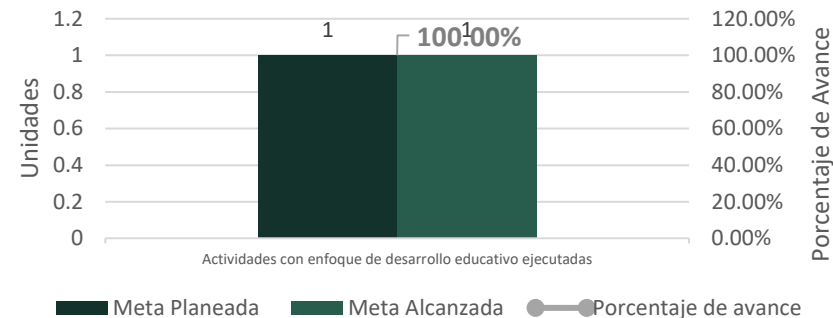
En la primera gráfica se muestra el avance alcanzado a nivel componente en unidades y porcentaje correspondiente al primer trimestre del 2022:

- **Componente:** Actividades con enfoque de desarrollo educativo, la cual generó un avance trimestral del 100% con 1 actividad realizada de 1 programada.

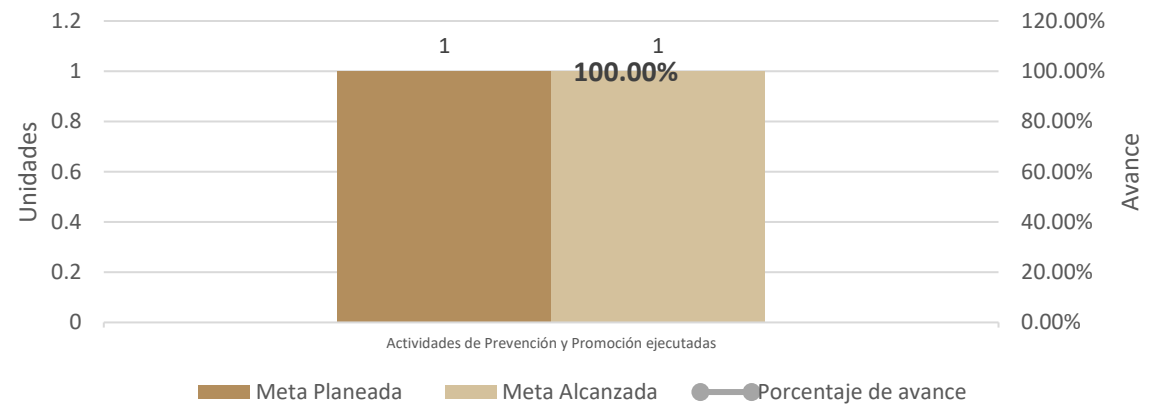
En la segunda gráfica se muestra el avance alcanzado por cada una de las actividades en unidades y porcentaje correspondiente al primer trimestre del 2022:

- **Actividad 1:** Actividades de Prevención y Promoción, la cual generó un avance trimestral del 100% con 1 actividad realizada de 1 programada.

**META PLANEADA Y ALCANZADA A NIVEL COMPONENTE
PRIMER TRIMESTRE 2022
EN UNIDADES Y PORCENTAJE DE AVANCE**



**METAS PLANEADAS Y ALCANZADAS A NIVEL ACTIVIDAD
PRIMER TRIMESTRE 2022
EN UNIDADES Y PORCENTAJE DE AVANCE**



Evidencias Fotográficas



COMPONENTE Y ACTIVIDADES

La **Coordinación del Centro Municipal de Atención contra el Acoso Escolar** implementa pláticas de sensibilización, orientación y prevención del Acoso Escolar (Bullying) en instituciones de educación públicas y privadas.

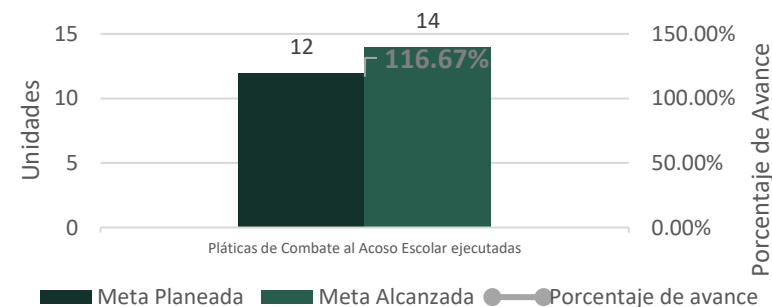
En la primera gráfica se muestra el avance alcanzado a nivel componente en unidades y porcentaje correspondiente al primer trimestre del 2022:

- **Componente:** Pláticas de Combate al Acoso Escolar, la cual generó un avance trimestral del 116.67% con 14 actividades realizadas de 12 programadas.

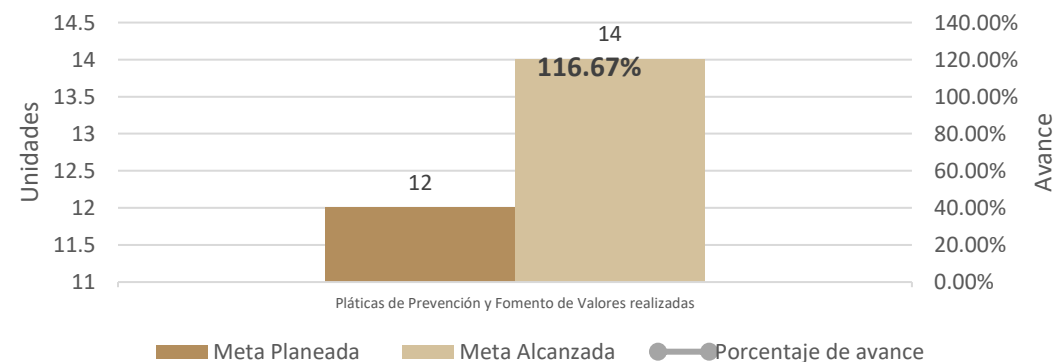
En la segunda gráfica se muestra el avance alcanzado por cada una de las actividades en unidades y porcentaje correspondiente al primer trimestre del 2022:

- **Actividad 1:** Pláticas de Prevención y Fomento de Valores, la cual generó un avance trimestral del 116.67% con 14 actividades realizadas de 12 programadas.

**META PLANEADA Y ALCANZADA A NIVEL COMPONENTE
PRIMER TRIMESTRE 2022
EN UNIDADES Y PORCENTAJE DE AVANCE**



**METAS PLANEADAS Y ALCANZADAS A NIVEL ACTIVIDAD
PRIMER TRIMESTRE 2022
EN UNIDADES Y PORCENTAJE DE AVANCE**



Evidencias Fotográficas



COMPONENTE Y ACTIVIDADES

La **Coordinación de Bibliotecas Públicas** implementa actividades de fomento e impulso a la lectura en las bibliotecas públicas municipales.

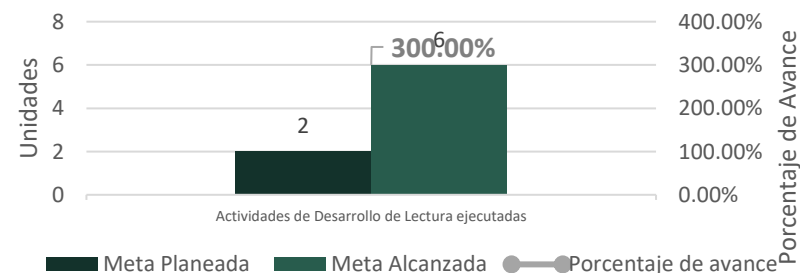
En la primera gráfica se muestra el avance alcanzado a nivel componente en unidades y porcentaje correspondiente al primer trimestre del 2022:

- **Componente:** Actividades de Desarrollo de Lectura, la cual generó un avance trimestral del 300% con 6 actividades realizadas de 2 programadas.

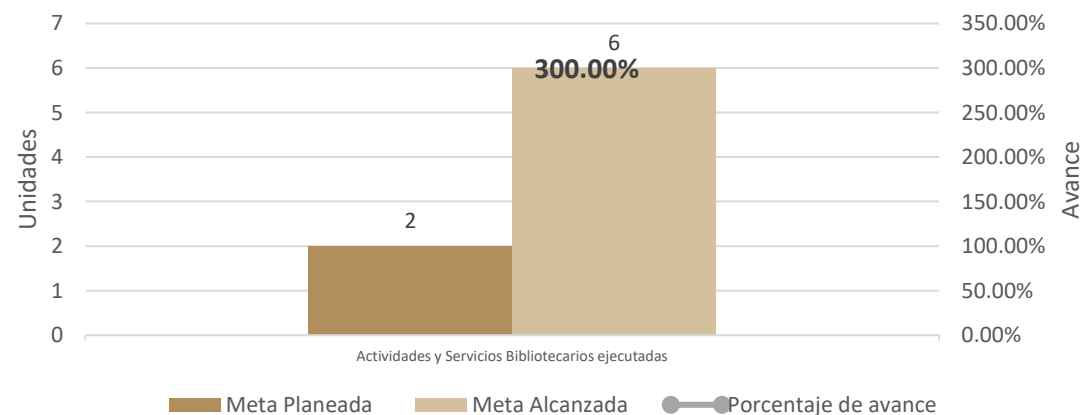
En la segunda gráfica se muestra el avance alcanzado por cada una de las actividades en unidades y porcentaje correspondiente al primer trimestre del 2022:

- **Actividad 1:** Actividades y Servicios Bibliotecarios, la cual generó un avance trimestral del 300% con 6 actividades realizadas de 2 programadas.

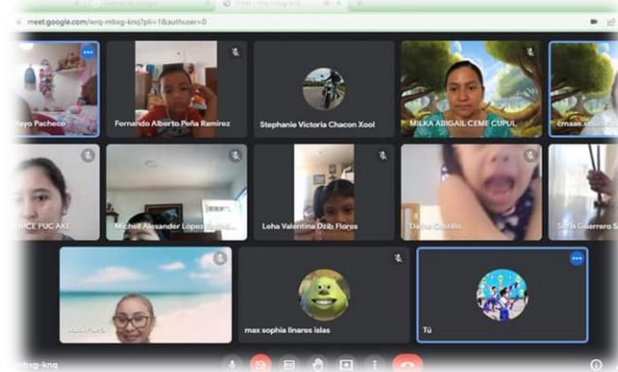
**META PLANEADA Y ALCANZADA A NIVEL COMPONENTE
PRIMER TRIMESTRE 2022
EN UNIDADES Y PORCENTAJE DE AVANCE**



**METAS PLANEADAS Y ALCANZADAS A NIVEL ACTIVIDAD
PRIMER TRIMESTRE 2022
EN UNIDADES Y PORCENTAJE DE AVANCE**



Evidencias Fotográficas





DIRECCIÓN GENERAL DE SALUD

COMPONENTE Y ACTIVIDADES

La **Dirección General de Salud** implementa servicios de salud que mejoren la calidad de vida de la población del municipio.

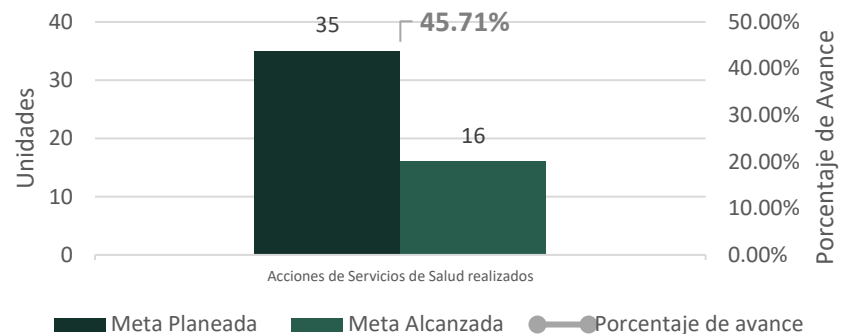
En la primera gráfica se muestra el avance alcanzado a nivel componente en unidades y porcentaje correspondiente al primer trimestre del 2022:

- **Componente:** Acciones de Servicios de Salud, la cual generó un avance trimestral del 45.71% con 16 actividades realizadas de 35 programadas.

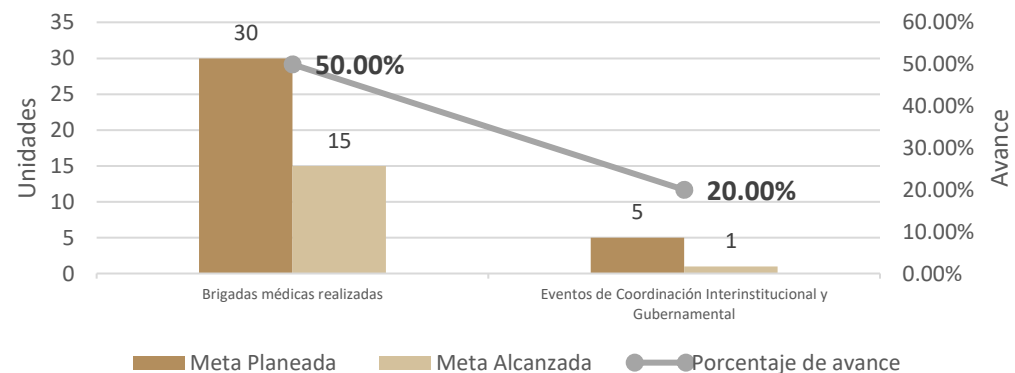
En la segunda gráfica se muestra el avance alcanzado por cada una de las actividades en unidades y porcentaje correspondiente al primer trimestre del 2022:

- **Actividad 1:** Brigadas médicas, la cual generó un avance trimestral del 50% con 15 actividades realizadas de 30 programadas.
- **Actividad 2:** Eventos de Coordinación Interinstitucional y Gubernamental, la cual generó un avance trimestral del 20% con 1 actividad realizada de 5 programadas.

**META PLANEADA Y ALCANZADA A NIVEL COMPONENTE
PRIMER TRIMESTRE 2022
EN UNIDADES Y PORCENTAJE DE AVANCE**



**METAS PLANEADAS Y ALCANZADAS A NIVEL ACTIVIDAD
PRIMER TRIMESTRE 2022
EN UNIDADES Y PORCENTAJE DE AVANCE**



Evidencias Fotográficas



COMPONENTE Y ACTIVIDADES

La **Dirección de Salud Humana** implementa atenciones médicas en materia de salud preventiva.

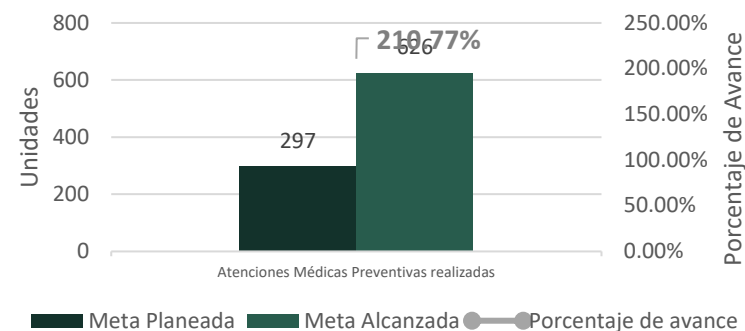
En la primera gráfica se muestra el avance alcanzado a nivel componente en unidades y porcentaje correspondiente al primer trimestre del 2022:

- **Componente:** Atenciones Médicas Preventivas, la cual generó un avance trimestral del 210.77% con 626 actividades realizadas de 297 programadas.

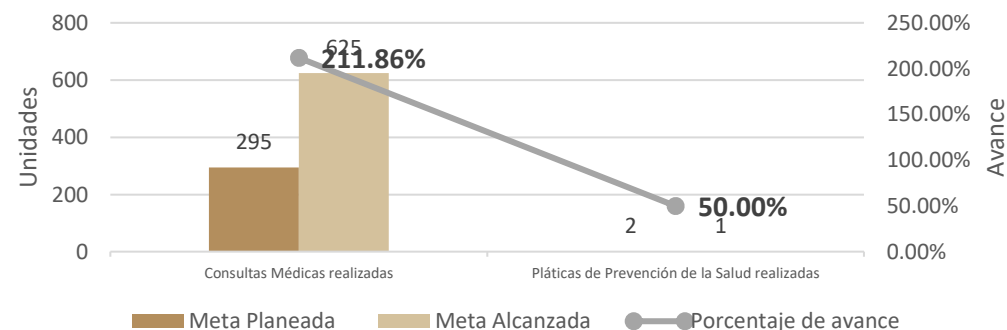
En la segunda gráfica se muestra el avance alcanzado por cada una de las actividades en unidades y porcentaje correspondiente al primer trimestre del 2022:

- **Actividad 1:** Consultas Médicas, la cual generó un avance trimestral del 211.86% con 625 actividades realizadas de 295 programadas.
- **Actividad 2:** Pláticas de Prevención de la Salud, la cual generó un avance trimestral del 50% con 1 actividad realizada de 2 programadas.

**META PLANEADA Y ALCANZADA A NIVEL COMPONENTE
PRIMER TRIMESTRE 2022
EN UNIDADES Y PORCENTAJE DE AVANCE**



**METAS PLANEADAS Y ALCANZADAS A NIVEL ACTIVIDAD
PRIMER TRIMESTRE 2022
EN UNIDADES Y PORCENTAJE DE AVANCE**



Evidencias Fotográficas



COMPONENTE Y ACTIVIDADES

La **Dirección de Salud Ambiental** implementa acciones correspondientes a entornos saludables.

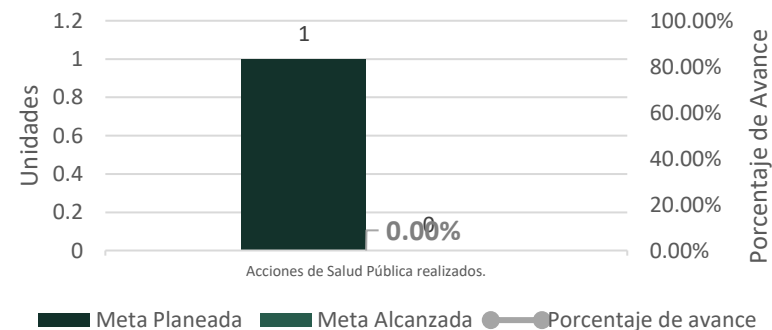
En la primera gráfica se muestra el avance alcanzado a nivel componente en unidades y porcentaje correspondiente al primer trimestre del 2022:

- **Componente:** Acciones de Salud Pública, la cual generó un avance trimestral del 0% con 0 actividades realizadas de 0 programadas.

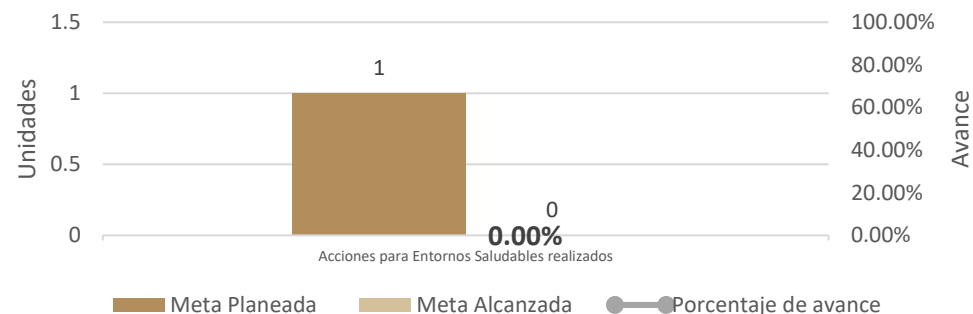
En la segunda gráfica se muestra el avance alcanzado por cada una de las actividades en unidades y porcentaje correspondiente al primer trimestre del 2022:

- **Actividad 1:** Acciones para Entornos Saludables, la cual generó un avance trimestral del 0% con 0 actividades realizadas de 0 programadas.

**META PLANEADA Y ALCANZADA A NIVEL COMPONENTE
PRIMER TRIMESTRE 2022
EN UNIDADES Y PORCENTAJE DE AVANCE**



**METAS PLANEADAS Y ALCANZADAS A NIVEL ACTIVIDAD
PRIMER TRIMESTRE 2022
EN UNIDADES Y PORCENTAJE DE AVANCE**



COMPONENTE Y ACTIVIDADES

La **Dirección de Salud Mental** implementa acciones de salud mental.

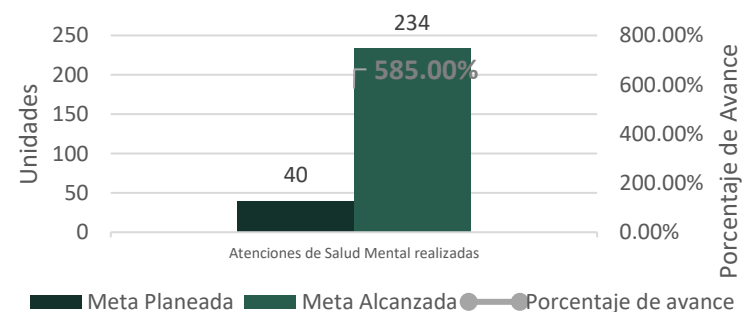
En la primera gráfica se muestra el avance alcanzado a nivel componente en unidades y porcentaje correspondiente al primer trimestre del 2022:

- **Componente:** Atenciones de Salud Mental, la cual generó un avance trimestral del 585% con 234 actividades realizadas de 40 programadas.

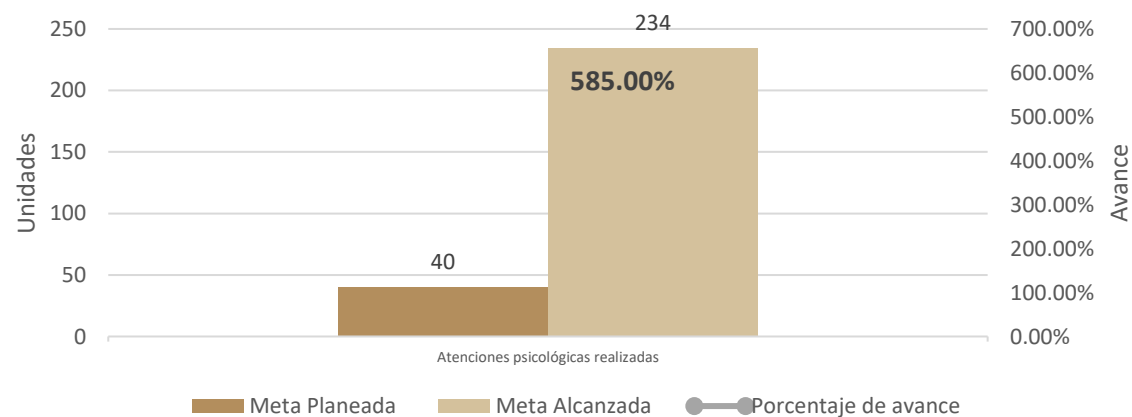
En la segunda gráfica se muestra el avance alcanzado por cada una de las actividades en unidades y porcentaje correspondiente al primer trimestre del 2022:

- **Actividad 1:** Atenciones psicológicas, la cual generó un avance trimestral del 585% con 234 actividades realizadas de 40 programadas.

**META PLANEADA Y ALCANZADA A NIVEL COMPONENTE
PRIMER TRIMESTRE 2022
EN UNIDADES Y PORCENTAJE DE AVANCE**



**METAS PLANEADAS Y ALCANZADAS A NIVEL ACTIVIDAD
PRIMER TRIMESTRE 2022
EN UNIDADES Y PORCENTAJE DE AVANCE**



Evidencias Fotográficas



COMPONENTE Y ACTIVIDADES

La **Dirección de Protección y Bienestar Animal** implementa atenciones de bienestar animal.

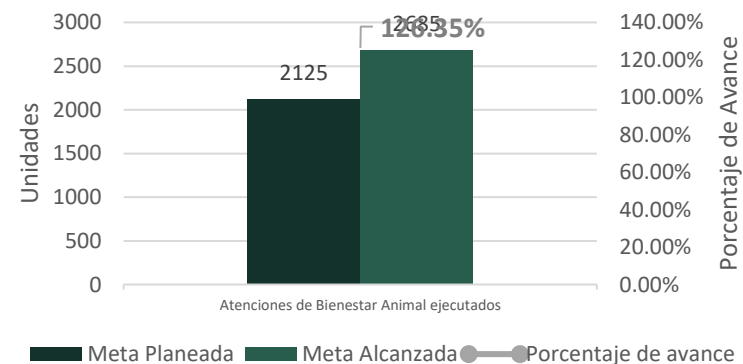
En la primera gráfica se muestra el avance alcanzado a nivel componente en unidades y porcentaje correspondiente al primer trimestre del 2022:

- **Componente:** Atenciones de Bienestar Animal, la cual generó un avance trimestral del 126.35% con 2,685 actividades realizadas de 2,125 programadas.

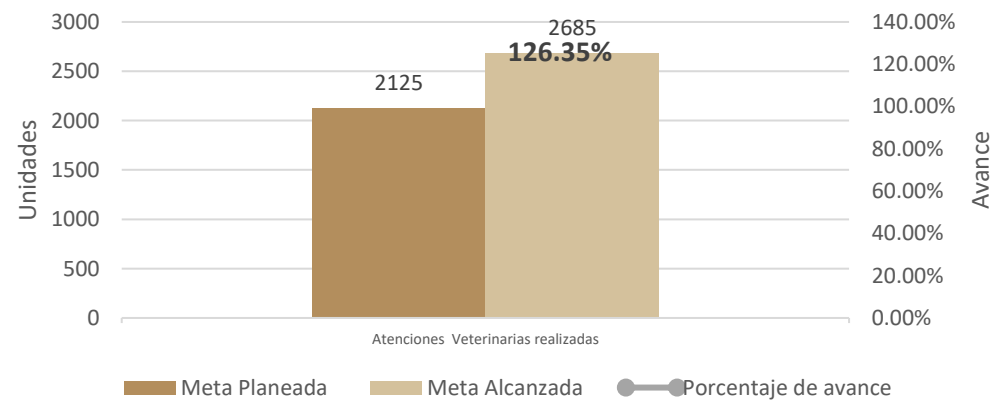
En la segunda gráfica se muestra el avance alcanzado por cada una de las actividades en unidades y porcentaje correspondiente al primer trimestre del 2022:

- **Actividad 1:** Atenciones Veterinarias, la cual generó un avance trimestral del 126.35% con 2,685 actividades realizadas de 2,125 programadas.


**META PLANEADA Y ALCANZADA A NIVEL COMPONENTE
PRIMER TRIMESTRE 2022
EN UNIDADES Y PORCENTAJE DE AVANCE**



**METAS PLANEADAS Y ALCANZADAS A NIVEL ACTIVIDAD
PRIMER TRIMESTRE 2022
EN UNIDADES Y PORCENTAJE DE AVANCE**



Evidencias Fotográficas





CANCÚN
TIERRA DE ESPERANZA

DIRECCIÓN GENERAL DE DESARROLLO ECONÓMICO

COMPONENTE Y ACTIVIDADES

La **Dirección General de Desarrollo Económico** implementa acciones de coordinación para el emprendimiento, desarrollo rural y fomento al empleo.

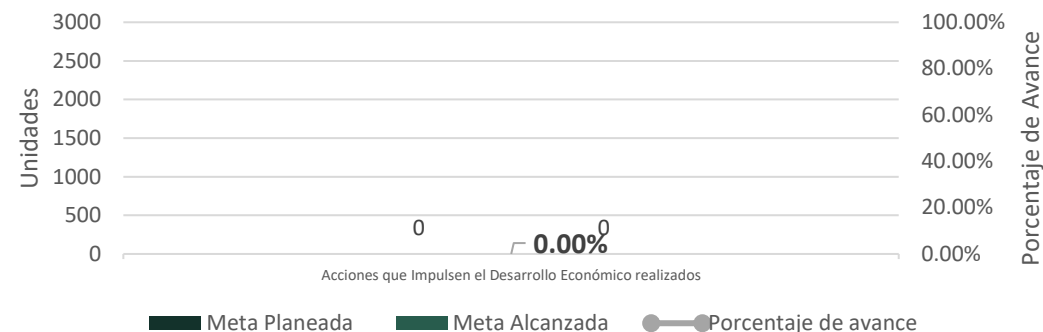
En la primera gráfica se muestra el avance alcanzado a nivel componente en unidades y porcentaje correspondiente al primer trimestre del 2022:

- **Componente:** Acciones que Impulsen el Desarrollo Económico, la cual generó un avance trimestral del 0% con 0 actividades realizadas de 0 programadas.

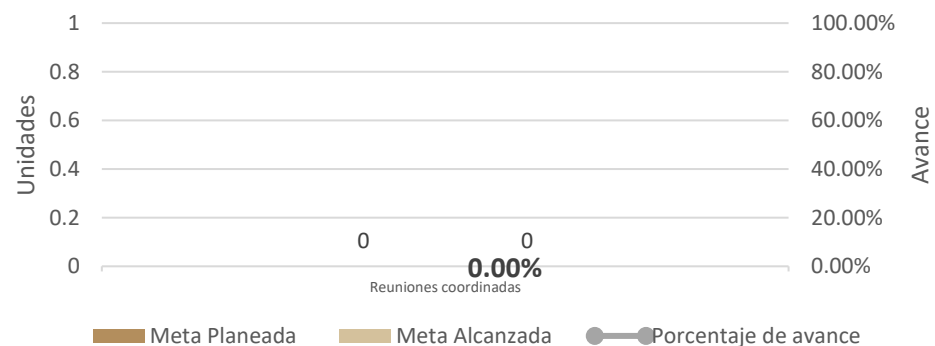
En la segunda gráfica se muestra el avance alcanzado por cada una de las actividades en unidades y porcentaje correspondiente al primer trimestre del 2022:

- **Actividad 1:** Reuniones coordinadas, la cual generó un avance trimestral del 0% con 0 actividades realizadas de 0 programadas.

**META PLANEADA Y ALCANZADA A NIVEL COMPONENTE
PRIMER TRIMESTRE 2022
EN UNIDADES Y PORCENTAJE DE AVANCE**



**METAS PLANEADAS Y ALCANZADAS A NIVEL ACTIVIDAD
PRIMER TRIMESTRE 2022
EN UNIDADES Y PORCENTAJE DE AVANCE**



COMPONENTE Y ACTIVIDADES

La **Dirección de Fomento a las Microempresas y el Desarrollo Rural** implementa acciones de educación financiera, innovación, impulso y promoción.

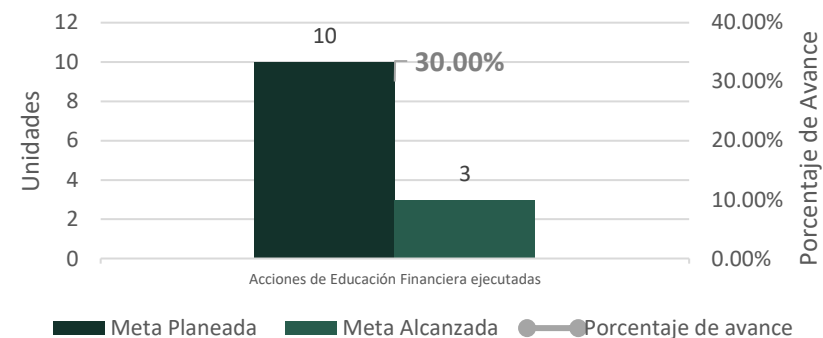
En la primera gráfica se muestra el avance alcanzado a nivel componente en unidades y porcentaje correspondiente al primer trimestre del 2022:

- **Componente:** Acciones de Educación Financiera, la cual generó un avance trimestral del 30% con 3 actividades realizadas de 10 programadas.

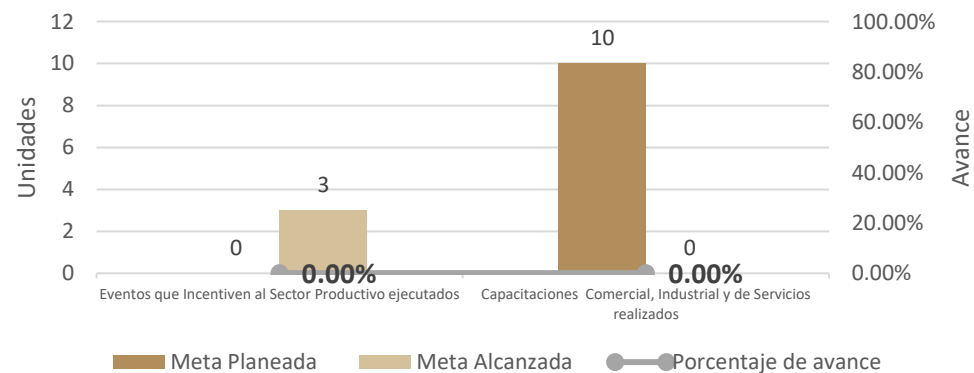
En la segunda gráfica se muestra el avance alcanzado por cada una de las actividades en unidades y porcentaje correspondiente al primer trimestre del 2022:

- **Actividad 1:** Eventos que Incentiven al Sector Productivo, la cual generó un avance trimestral del 0% con 3 actividades realizadas de 0 programadas.
- **Actividad 2:** Capacitaciones Comercial, Industrial y de Servicios, la cual generó un avance trimestral del 0% con 0 actividades realizadas de 10 programadas.

**META PLANEADA Y ALCANZADA A NIVEL COMPONENTE
PRIMER TRIMESTRE 2022
EN UNIDADES Y PORCENTAJE DE AVANCE**



**METAS PLANEADAS Y ALCANZADAS A NIVEL ACTIVIDAD
PRIMER TRIMESTRE 2022
EN UNIDADES Y PORCENTAJE DE AVANCE**



Evidencias Fotográficas



COMPONENTE Y ACTIVIDADES

La Dirección de Fomento al Desarrollo de la Industria, Comercio y Servicios implementa proyectos para promover las PYMES (Pequeñas y medianas Empresas).

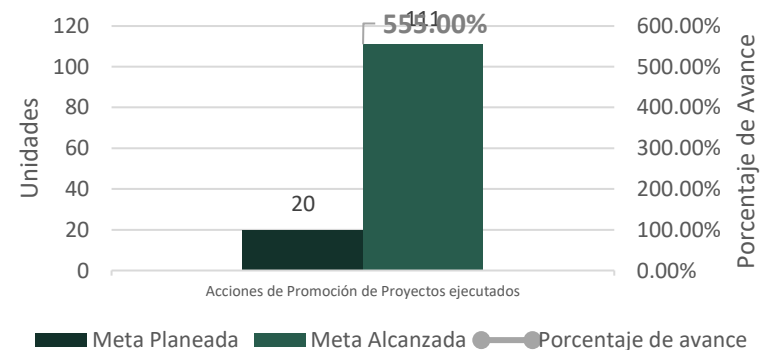
En la primera gráfica se muestra el avance alcanzado a nivel componente en unidades y porcentaje correspondiente al primer trimestre del 2022:

- **Componente:** Acciones de Promoción de Proyectos, la cual generó un avance trimestral del 555% con 111 actividades realizadas de 20 programadas.

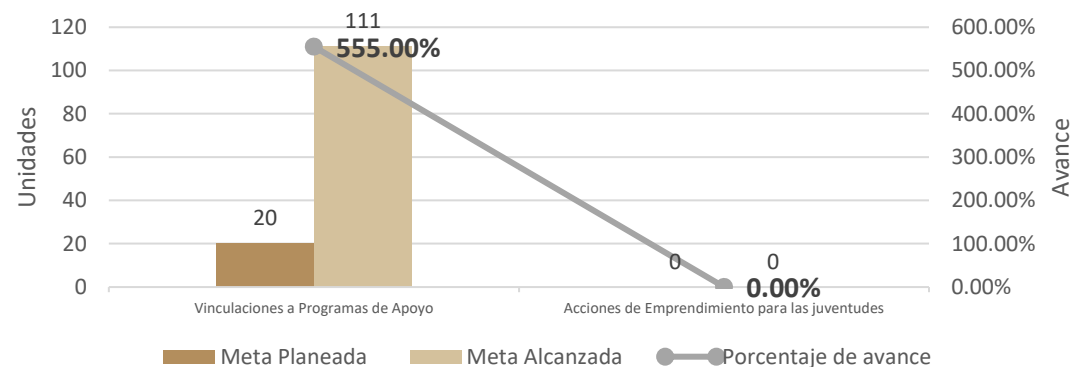
En la segunda gráfica se muestra el avance alcanzado por cada una de las actividades en unidades y porcentaje correspondiente al primer trimestre del 2022:

- **Actividad 1:** Vinculaciones a Programas de Apoyo, la cual generó un avance trimestral del 555% con 111 actividades realizadas de 20 programadas.
- **Actividad 2:** Acciones de Emprendimiento para las juventudes, la cual generó un avance trimestral del 0% con 0 actividades realizadas de 0 programadas.

META PLANEADA Y ALCANZADA A NIVEL COMPONENTE
PRIMER TRIMESTRE 2022
EN UNIDADES Y PORCENTAJE DE AVANCE



METAS PLANEADAS Y ALCANZADAS A NIVEL ACTIVIDAD
PRIMER TRIMESTRE 2022
EN UNIDADES Y PORCENTAJE DE AVANCE



Evidencias Fotográficas



COMPONENTE Y ACTIVIDADES

La Dirección de Fomento al Desarrollo Agropecuario, Pesquero y Forestal implementa acciones de profesionalización sobre herramientas de mejora y comercialización de productos para el desarrollo rural.

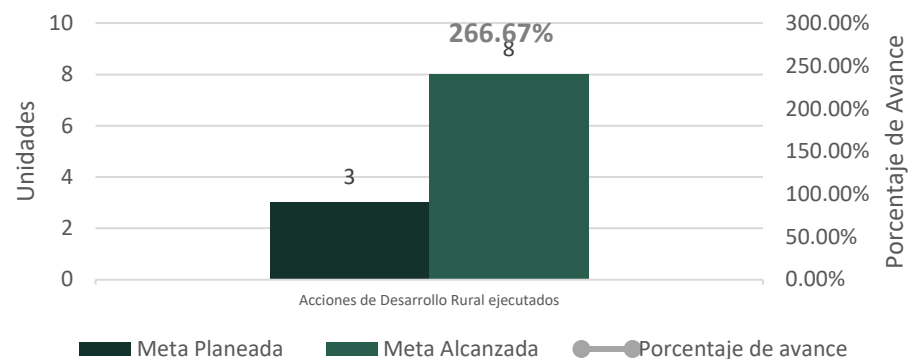
En la primera gráfica se muestra el avance alcanzado a nivel componente en unidades y porcentaje correspondiente al primer trimestre del 2022:

- **Componente:** Acciones de Desarrollo Rural, la cual generó un avance trimestral del 266.67% con 8 actividades realizadas de 3 programadas.

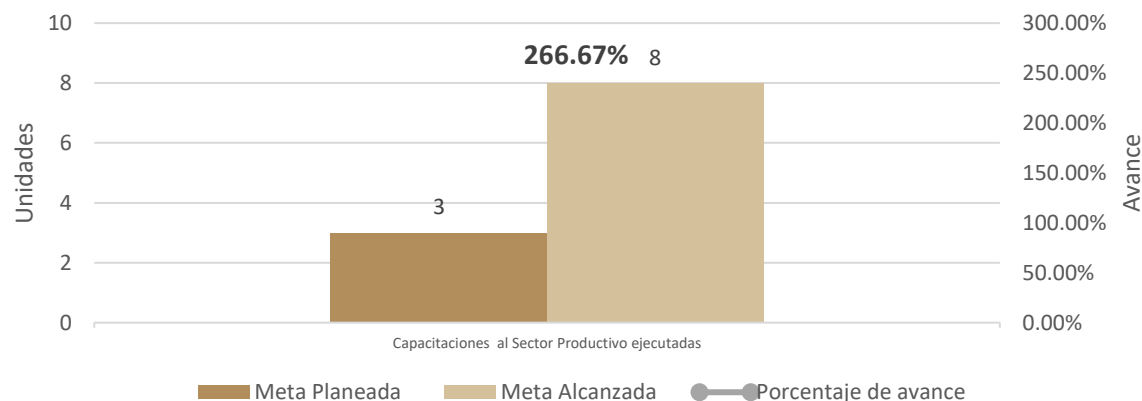
En la segunda gráfica se muestra el avance alcanzado por cada una de las actividades en unidades y porcentaje correspondiente al primer trimestre del 2022:

- **Actividad 1:** Capacitaciones al Sector Productivo, la cual generó un avance trimestral del 266.67% con 8 actividades realizadas de 3 programadas.

META PLANEADA Y ALCANZADA A NIVEL COMPONENTE
PRIMER TRIMESTRE 2022
EN UNIDADES Y PORCENTAJE DE AVANCE



METAS PLANEADAS Y ALCANZADAS A NIVEL ACTIVIDAD
PRIMER TRIMESTRE 2022
EN UNIDADES Y PORCENTAJE DE AVANCE



Evidencias Fotográficas



COMPONENTE Y ACTIVIDADES

La **Dirección Municipal de Empleo y Capacitación Laboral** implementa vinculaciones laborales con empresas empleadoras.

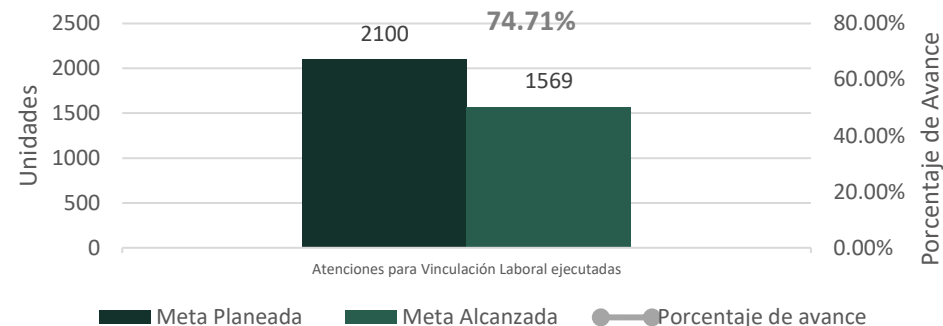
En la primera gráfica se muestra el avance alcanzado a nivel componente en unidades y porcentaje correspondiente al primer trimestre del 2022:

- **Componente:** Atenciones para Vinculación Laboral, la cual generó un avance trimestral del 74.71% con 1,569 actividades realizadas de 2,100 programadas.

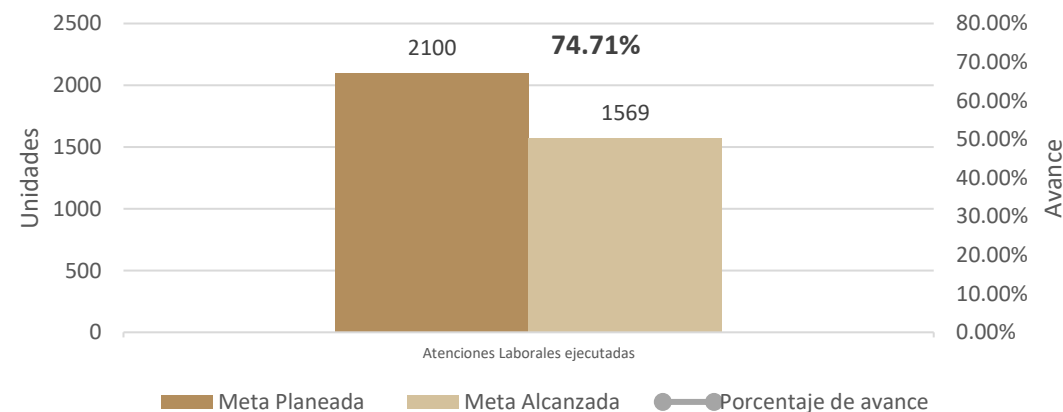
En la segunda gráfica se muestra el avance alcanzado por cada una de las actividades en unidades y porcentaje correspondiente al primer trimestre del 2022:

- **Actividad 1:** Atenciones Laborales, la cual generó un avance trimestral del 74.71% con 1,569 actividades realizadas de 2,100 programadas.

**META PLANEADA Y ALCANZADA A NIVEL COMPONENTE
PRIMER TRIMESTRE 2022
EN UNIDADES Y PORCENTAJE DE AVANCE**



**METAS PLANEADAS Y ALCANZADAS A NIVEL ACTIVIDAD
PRIMER TRIMESTRE 2022
EN UNIDADES Y PORCENTAJE DE AVANCE**



Evidencias Fotográficas





**PROSPERIDAD
COMPARTIDA**

PRIMERA SESIÓN ORDINARIA 2022-2024 SUBCOMITÉ SECTORIAL DEL EJE 2 PROSPERIDAD COMPARTIDA

**INFORME DE AVANCES EN CUMPLIMIENTO DE METAS Y OBJETIVOS
PROGRAMA DE ATENCIÓN INTEGRAL A LA FAMILIA Y PERSONAS
EN ESTADO DE VULNERABILIDAD**

CORRESPONDIENTE AL TRIMESTRE ENERO-MARZO 2022

Cancún, Quintana Roo
ABRIL 2022

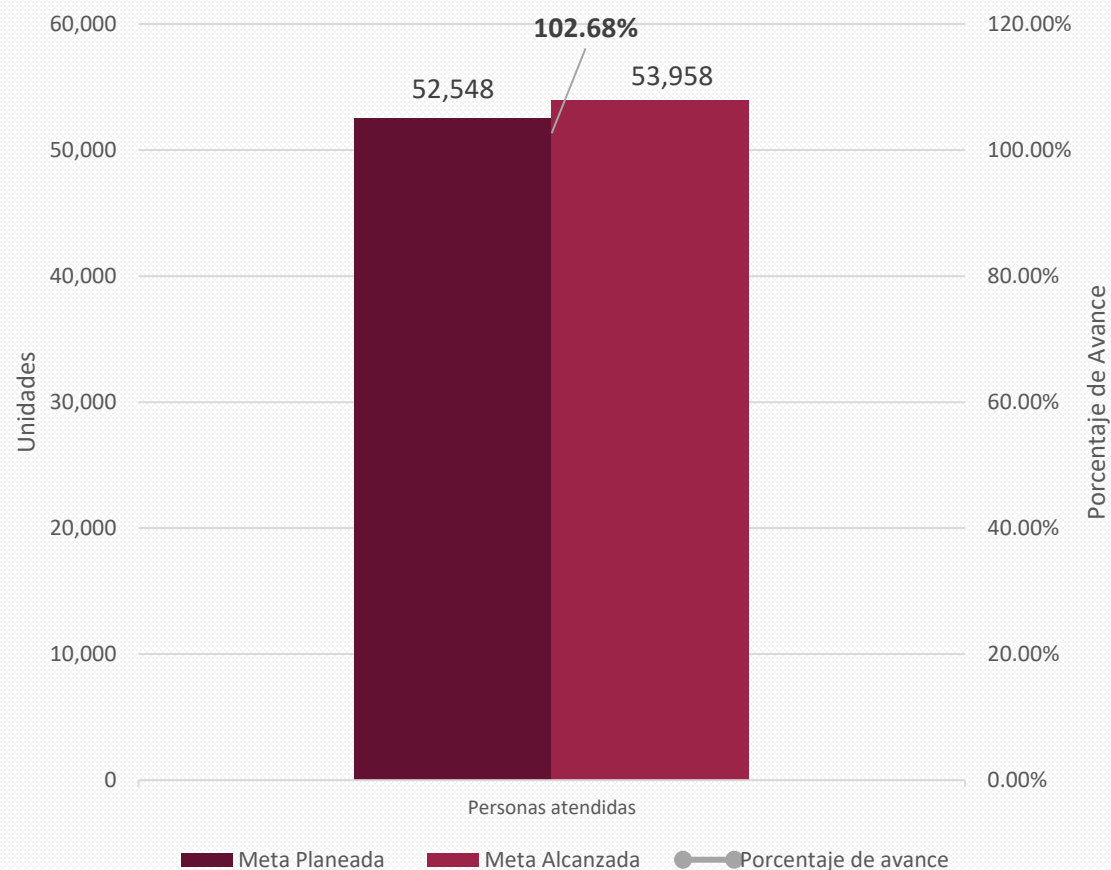
Sistema para el Desarrollo Integral de la Familia de Benito Juárez

Los grupos en situación vulnerable del Municipio Benito Juárez reciben atención, asistencia, apoyo y protección para su desarrollo integral.

El avance en cumplimiento de la meta del Propósito se mide mediante 1 indicador.

- En la gráfica se observa: en el eje vertical izquierdo el número de unidades, en el eje vertical derecho el porcentaje de avance.
- En el primer trimestre del 2022 este Programa benefició a **53,958** personas de **52,548** planeadas, logró un avance del **102.68%** de acuerdo a lo planeado.

META PLANEADA Y ALCANZADA A NIVEL PROPÓSITO
PRIMER TRIMESTRE 2022
EN UNIDADES Y PORCENTAJE DE AVANCE



Dirección General

La Dirección General realiza actividades de representación, coordinación, gestión, vinculación y supervisión, mide propuestas, políticas, acuerdos y planes realizados en el Sistema para el Desarrollo Integral de la Familia de Benito Juárez.

En la primera gráfica se muestra los resultados del componente y en la segunda se muestra el avance alcanzado por cada una de las actividades en unidades y porcentaje correspondiente al primer trimestre del 2022.

El componente logró un avance del **108.33%** con **13** propuestas, políticas, acuerdos, planes y programas aprobados por la Junta Directiva, de igual manera se realizaron:

-**445** participaciones en actividades de representación, coordinación, gestión, vinculación y supervisión por parte de la Dirección General del Sistema DIFBJ.

-**60** gestiones y vinculaciones realizadas entre la institución con empresas, organizaciones no gubernamentales, institutos, etc.

-**24** organizaciones de protocolos de eventos para la procuración de recursos a beneficio del Sistema DIFBJ.

-**4** sesiones ordinarias y extraordinarias con la Junta Directiva, Comités y Consejos.

-**189** elaboraciones de instrumentos jurídicos.

-**20** reportes de planeación y evaluación realizadas con las diferentes áreas del Sistema DIFBJ.

-**99** difusiones de programas y actividades.

META PLANEADA Y ALCANZADA A NIVEL COMPONENTE

PRIMER TRIMESTRE 2022

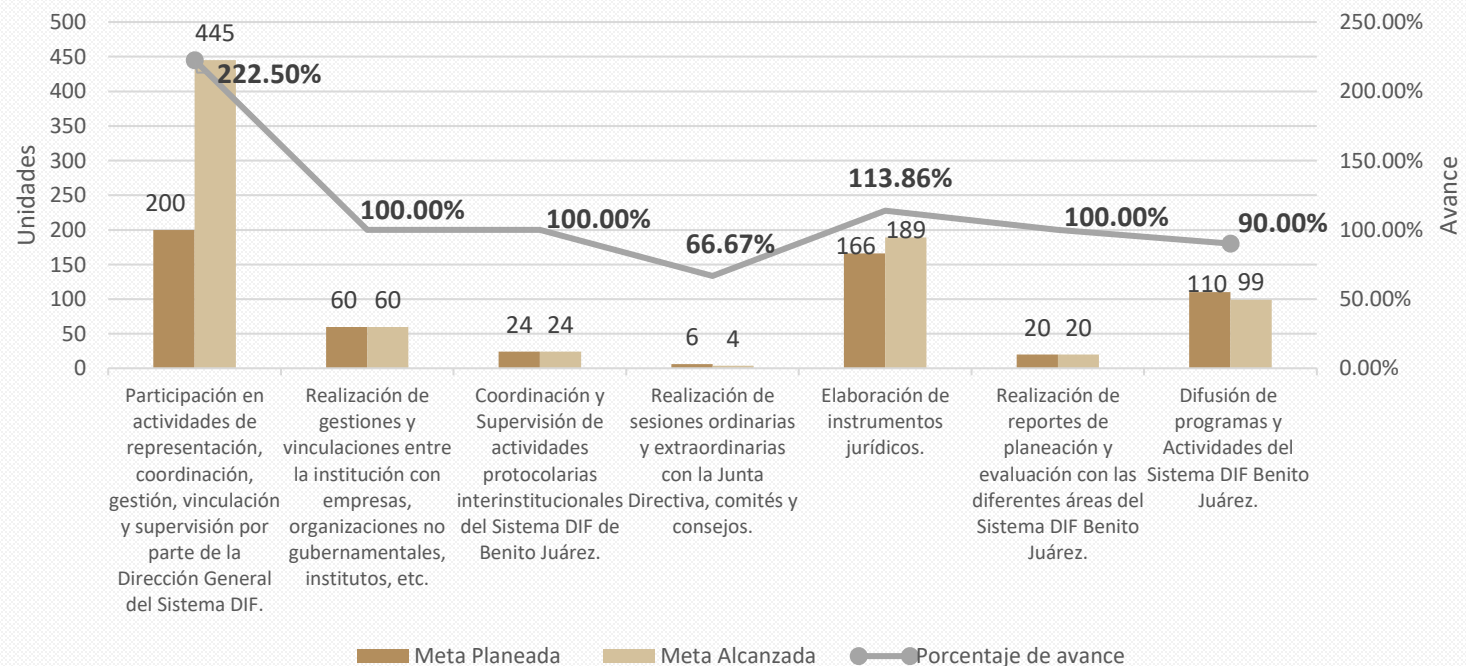
EN UNIDADES Y PORCENTAJE DE AVANCE



METAS PLANEADAS Y ALCANZADAS A NIVEL ACTIVIDAD

PRIMER TRIMESTRE 2022

EN UNIDADES Y PORCENTAJE DE AVANCE



Evidencias Fotográficas

Dirección General



Instalación Comité de Ética



Firma de Convenio
Huellas de Pan

Secretaría Particular

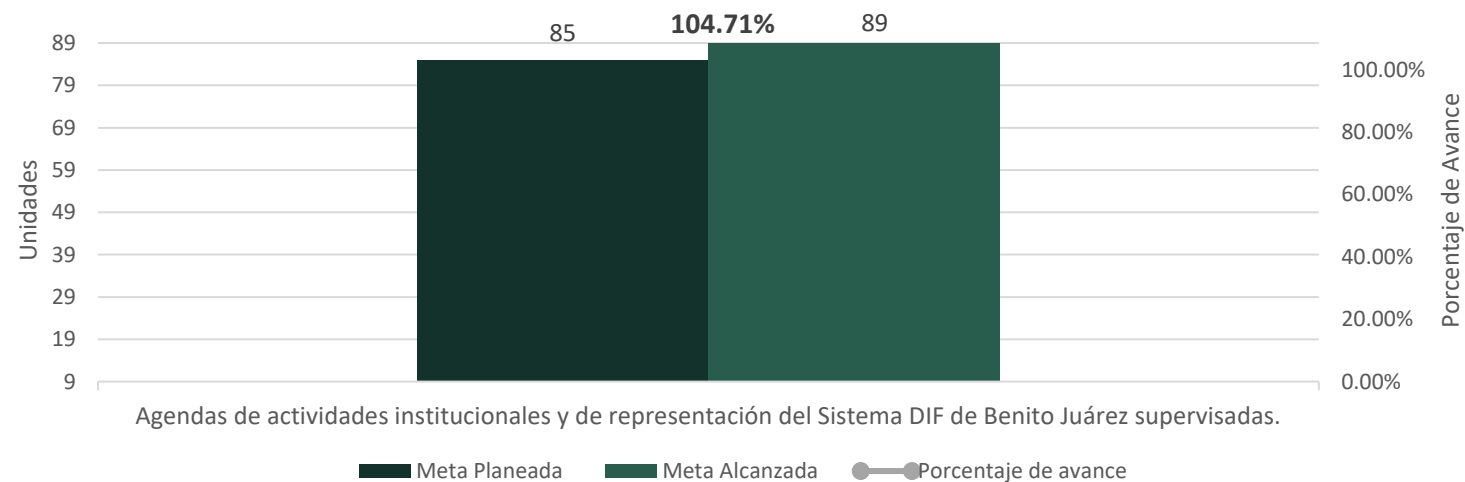
La **Secretaría Particular** organiza, apoya y supervisa actividades de la agenda institucional y de representación del Sistema DIF de Benito Juárez.

El componente logró un avance del **104.71 %** con **89** actividades de la agenda institucional del Sistema DIF de Benito Juárez, se realizaron:

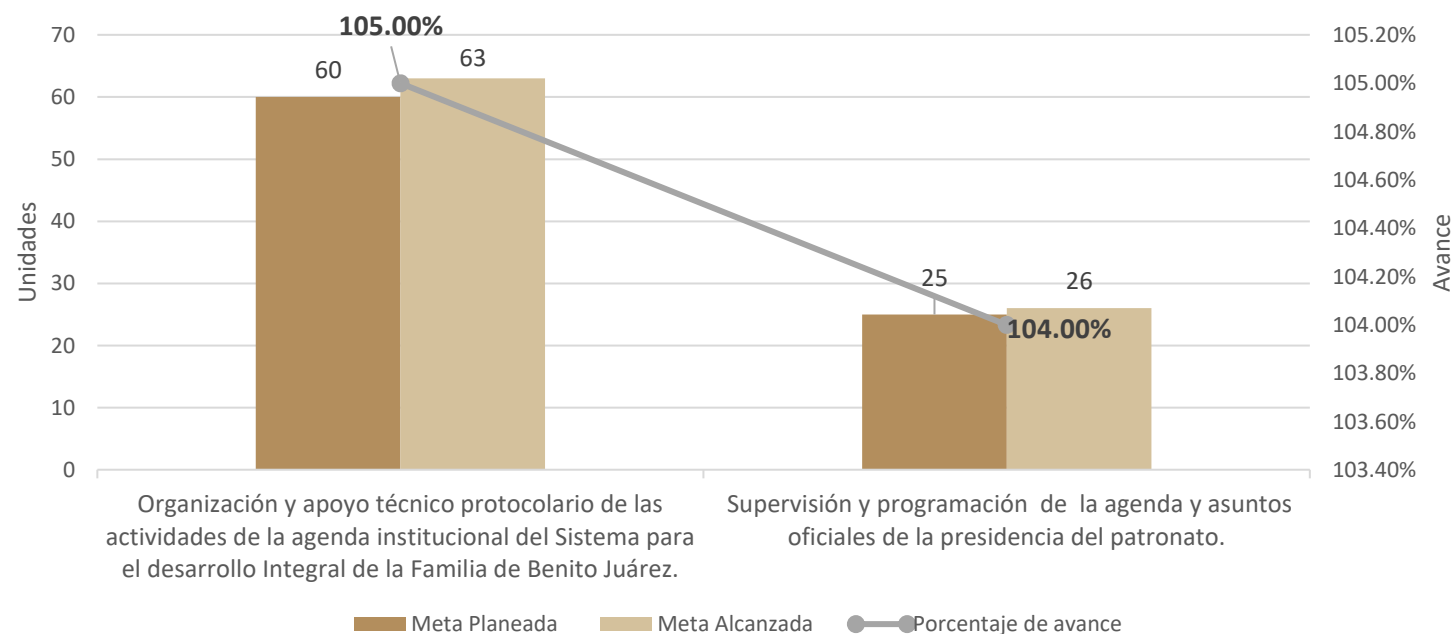
-**63** organizaciones y apoyos técnicos protocolarios de las actividades de la agenda institucional.

-**26** supervisiones y programaciones de la agenda y asuntos oficiales de la presidencia del patronato del Sistema DIFBJ.

META PLANEADA Y ALCANZADA A NIVEL COMPONENTE PRIMER TRIMESTRE 2022 EN UNIDADES Y PORCENTAJE DE AVANCE



METAS PLANEADAS Y ALCANZADAS A NIVEL ACTIVIDAD PRIMER TRIMESTRE 2022 EN UNIDADES Y PORCENTAJE DE AVANCE



Evidencias Fotográficas

Secretaría Particular



Ceremonia toque de campana llevada a cabo por Fundación Aitana A.C



Evento
Ponte en mis zapatos

Jefatura de Asistencia Social y Atención Ciudadana (JAYAC)

La **JAYAC** entrega apoyos diversos a familias de escasos recursos o en situación de vulnerabilidad y a personas con alguna discapacidad en el municipio de Benito Juárez, realiza apoyo de asistencia social como entrega de despensas, pañales, aparatos de apoyo médico, apoyos económicos para servicios funerarios o apoyos económicos para transporte, así como trabajo social.

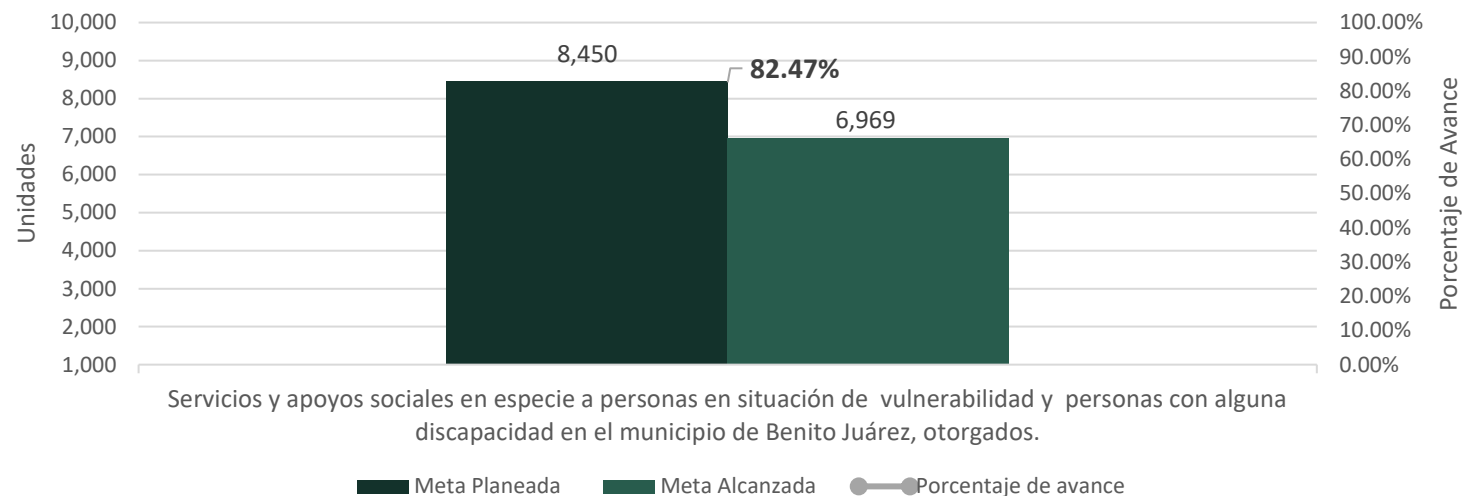
El componente logró un avance del **82.47%** benefició a **6,969** personas con servicios y apoyos sociales en especie y elaboró:

-284 formatos para descuentos en servicios médicos, dentales y psicológicos.

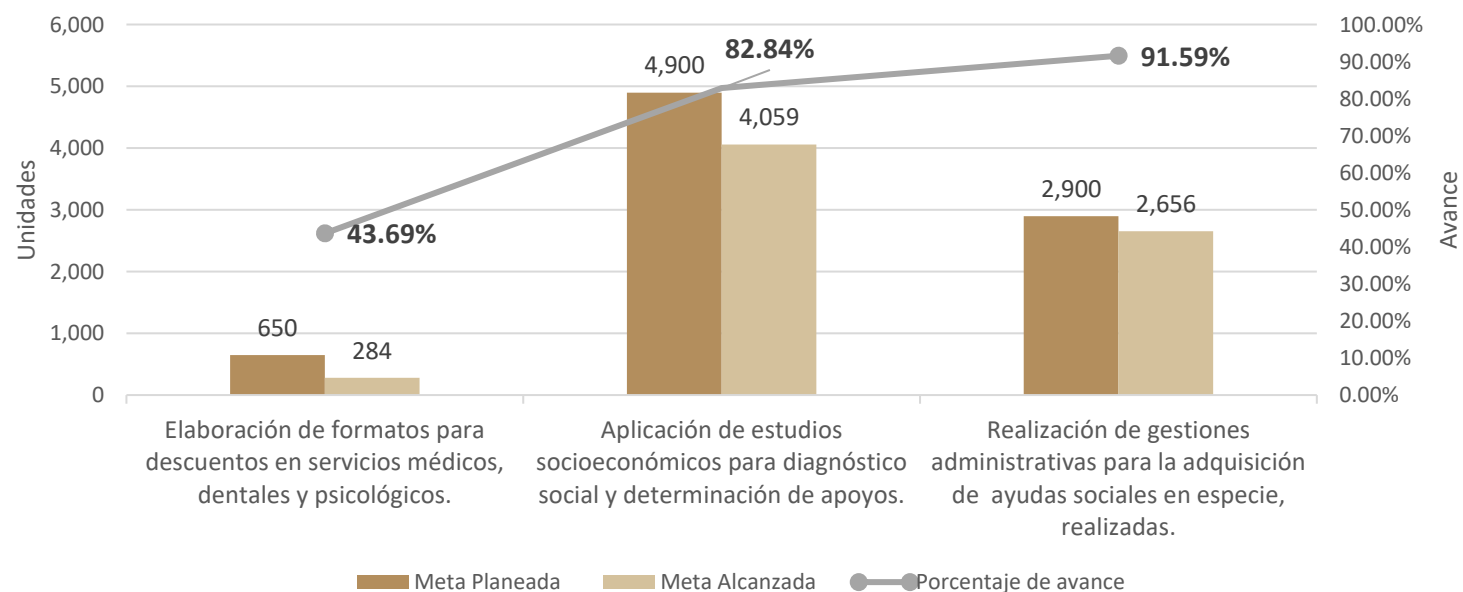
-4,059 estudios socioeconómicos para diagnóstico social y determinación de apoyos.

-2,656 gestiones administrativas para la adquisición de ayudas sociales en especie.

**META PLANEADA Y ALCANZADA A NIVEL COMPONENTE
PRIMER TRIMESTRE 2022
EN UNIDADES Y PORCENTAJE DE AVANCE**



**METAS PLANEADAS Y ALCANZADAS A NIVEL ACTIVIDAD
PRIMER TRIMESTRE 2022
EN UNIDADES Y PORCENTAJE DE AVANCE**



Evidencias Fotográficas

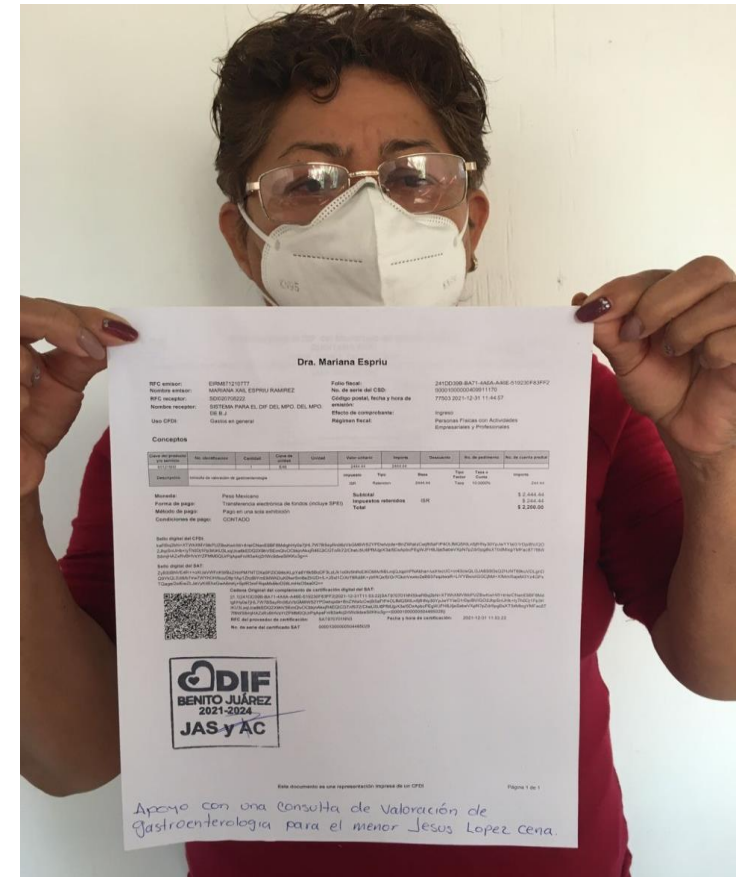
Jefatura de Asistencia Social y Atención Ciudadana



Entrega
Aparatos Auditivos



Entrega de
silla de ruedas



Consulta de valoración médica

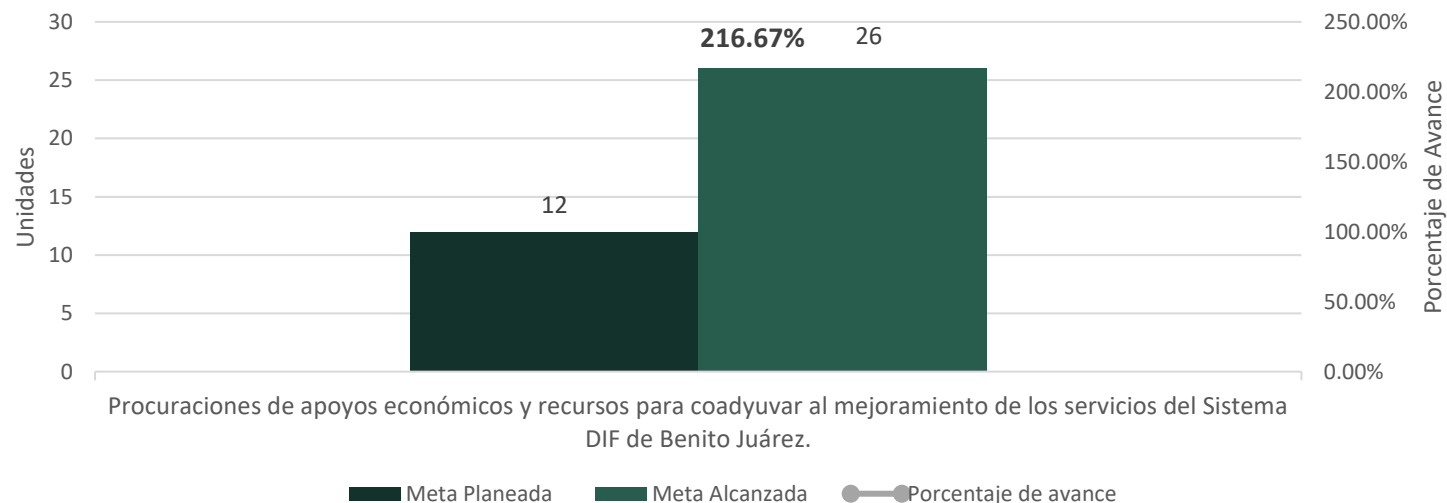
Coordinación de Eventos de Patronato

El componente logró un avance del **216.67%** realizó:

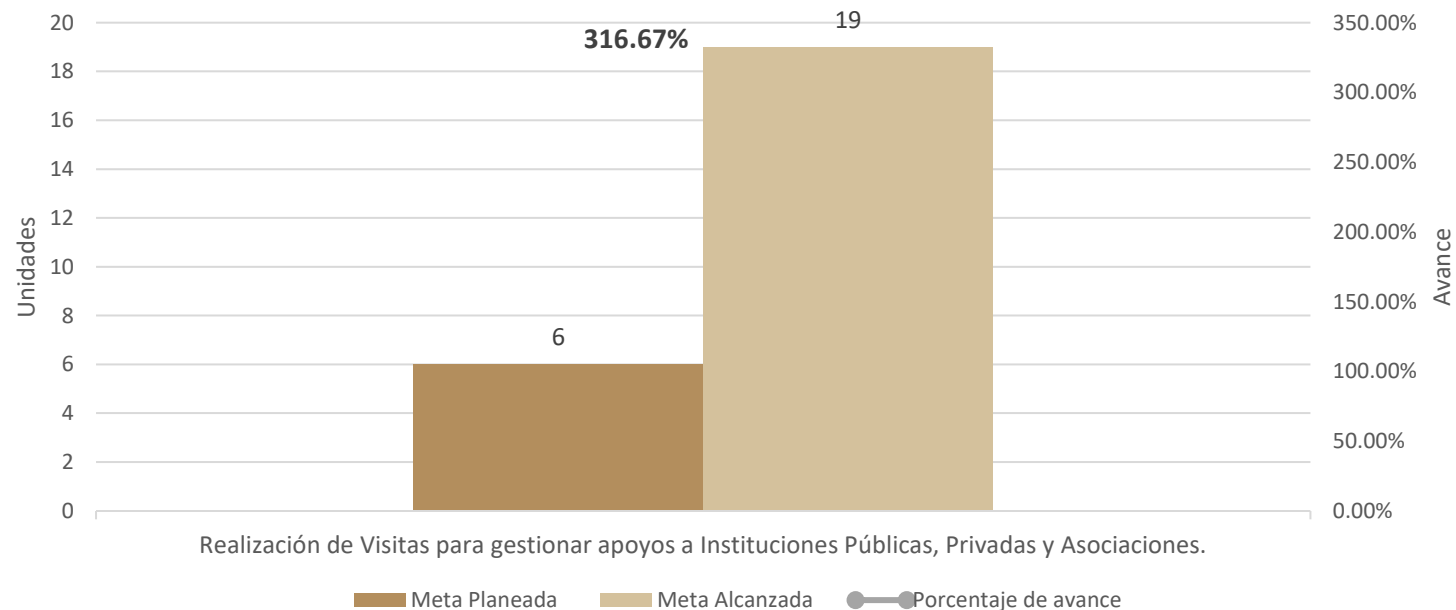
-**26** procuraciones de apoyos económicos y recursos para coadyuvar al mejoramiento de los servicios del Sistema DIF de Benito Juárez.

-**19** visitas para gestionar apoyos a Instituciones Públicas, Privadas y Asociaciones.

**META PLANEADA Y ALCANZADA A NIVEL COMPONENTE
PRIMER TRIMESTRE 2022
EN UNIDADES Y PORCENTAJE DE AVANCE**



**METAS PLANEADAS Y ALCANZADAS A NIVEL ACTIVIDAD
PRIMER TRIMESTRE 2022
EN UNIDADES Y PORCENTAJE DE AVANCE**



Oficialía Mayor

El componente logró un avance del **161.53%** realizó **2,633** procesos de apoyos administrativos para las diferentes Direcciones del Sistema DIF de Benito Juárez.

-**160** atenciones de solicitudes de necesidades de mantenimiento de los equipos de cómputo, líneas telefónicas y la red informática de voz y datos.

-**525** adquisiciones de bienes, insumos, materiales y servicios para la operación del Sistema DIFBJ.

-**52** elaboraciones de fichas de control del mantenimiento y reparación del parque vehicular.

-**25** reportes contables, presupuestarios y financieros para la integración de la cuenta pública.

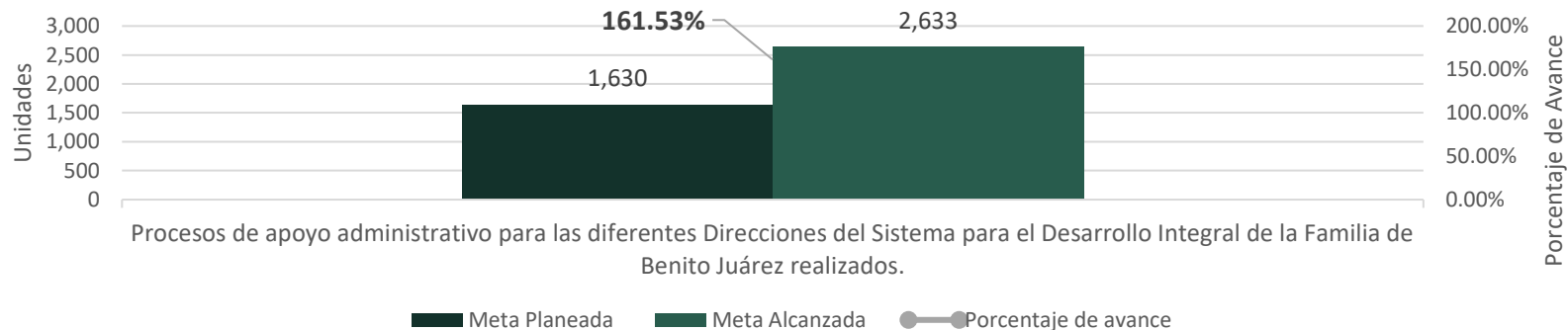
-**147** elaboraciones de cédulas nominales quincenales por medio de un control de incidencias del Sistema DIFBJ.

-**276** capacitaciones internas al personal de conformidad a la legislación aplicable.

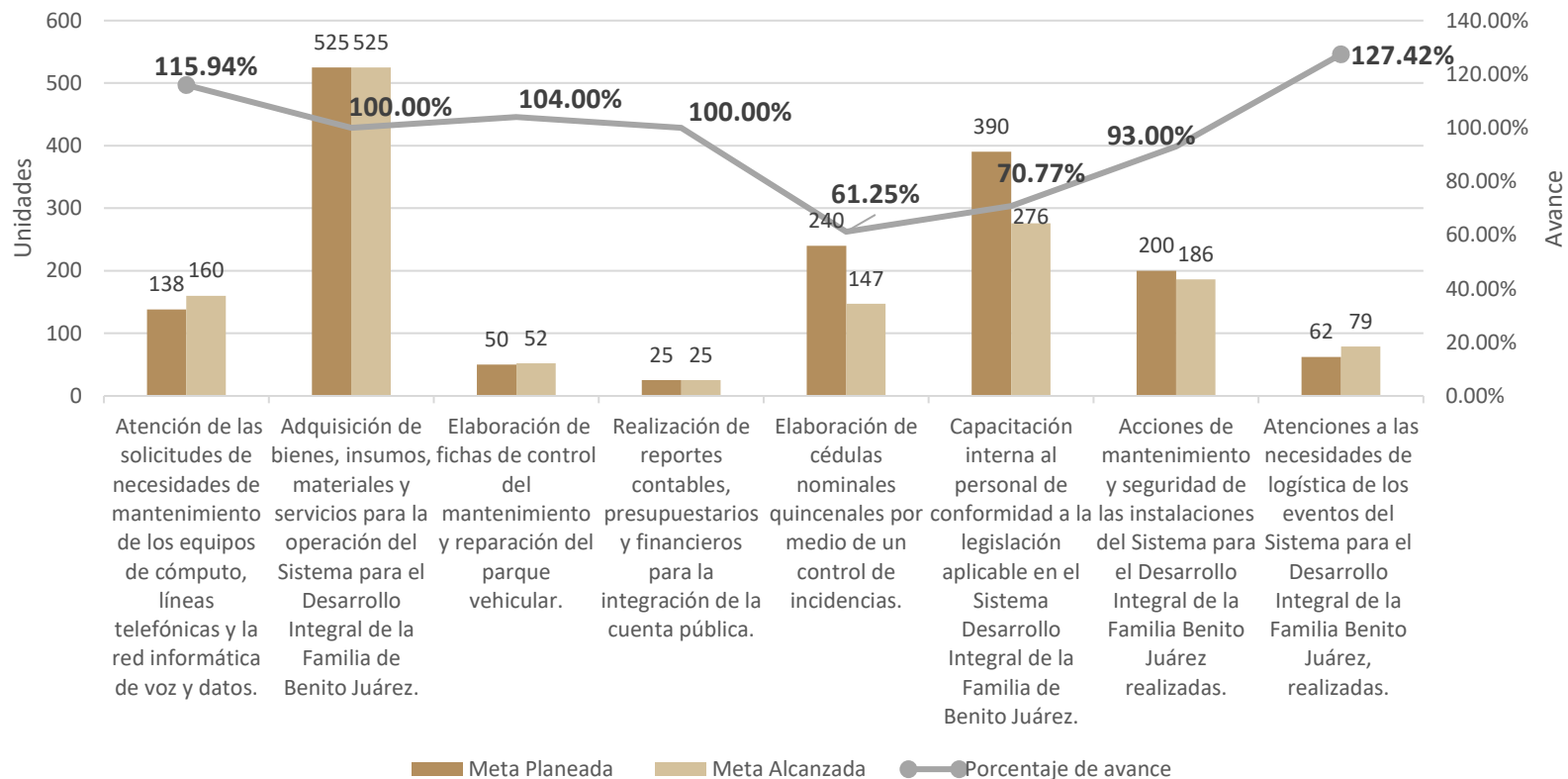
-**186** solicitudes de mantenimiento y seguridad de las instalaciones del Sistema DIF de Benito Juárez.

-**79** atenciones de solicitudes de logística de los eventos del Sistema DIFBJ.

META PLANEADA Y ALCANZADA A NIVEL COMPONENTE PRIMER TRIMESTRE 2022 EN UNIDADES Y PORCENTAJE DE AVANCE



METAS PLANEADAS Y ALCANZADAS A NIVEL ACTIVIDAD PRIMER TRIMESTRE 2022 EN UNIDADES Y PORCENTAJE DE AVANCE



Evidencias Fotográficas Jefatura de Capacitación



Capacitación
“Herramienta de transparencia”



Capacitación
Curso-Taller Síndrome de Down

Coordinación de Donativos

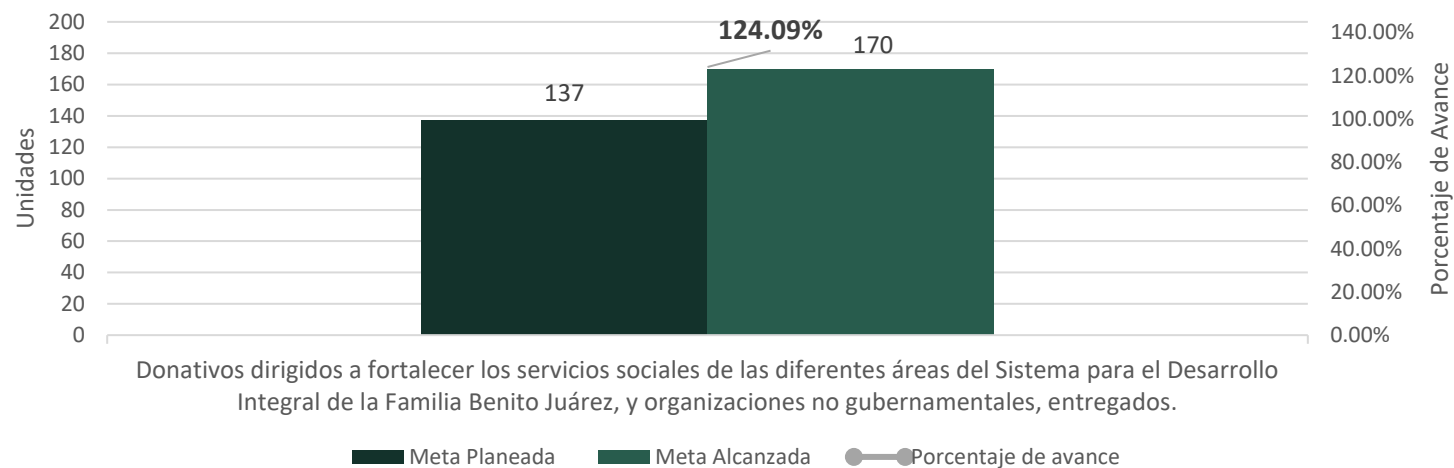
La Coordinación de Donativos gestiona aportaciones monetarias y en especie para obtener recursos destinados a fortalecer programas sociales, organismos y acciones del Sistema DIF a favor de los grupos más vulnerables del municipio.

El componente logró un avance del **124.09%** benefició a **170** áreas del Sistema DIF y organizaciones no gubernamentales con donativos y realizó:

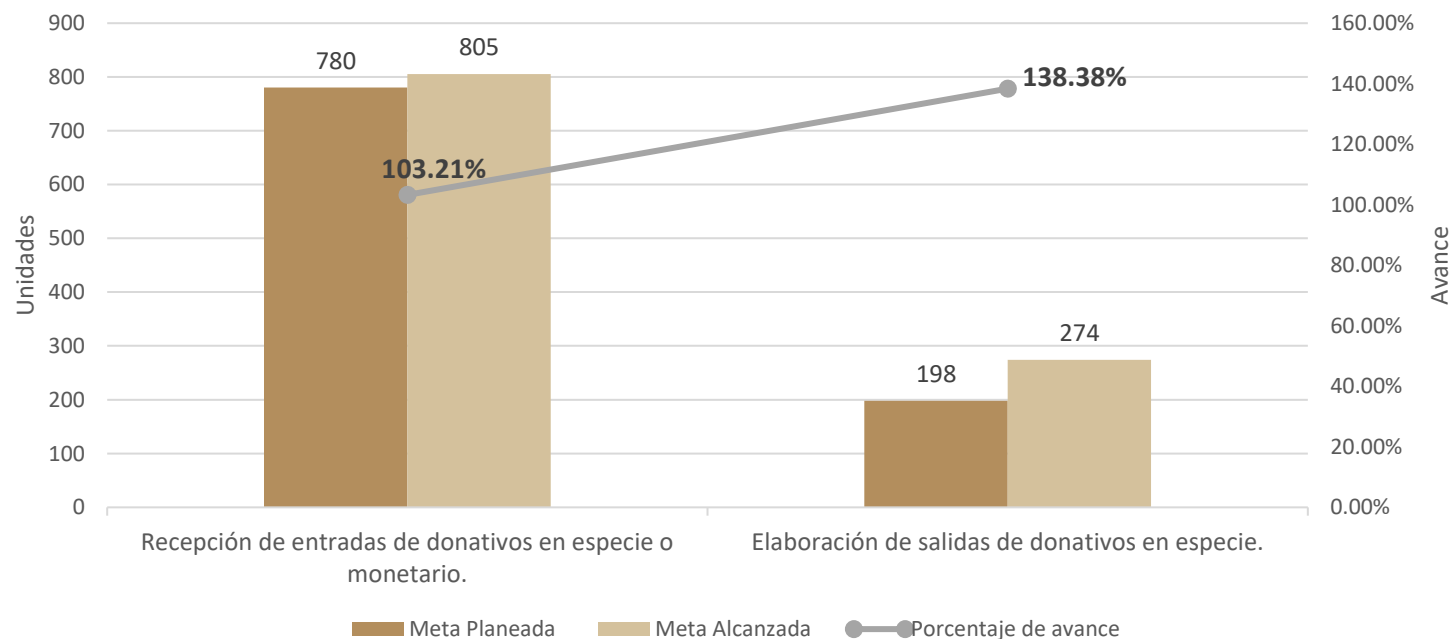
-805 recepciones de entradas de donativos en especie o monetarios.

-274 elaboraciones de salidas de donativos.

META PLANEADA Y ALCANZADA A NIVEL COMPONENTE PRIMER TRIMESTRE 2022 EN UNIDADES Y PORCENTAJE DE AVANCE



METAS PLANEADAS Y ALCANZADAS A NIVEL ACTIVIDAD PRIMER TRIMESTRE 2022 EN UNIDADES Y PORCENTAJE DE AVANCE



Evidencias Fotográficas Coordinación de Donativos



Donación de
Sillas de ruedas



Donación por parte de
Fundación Mera

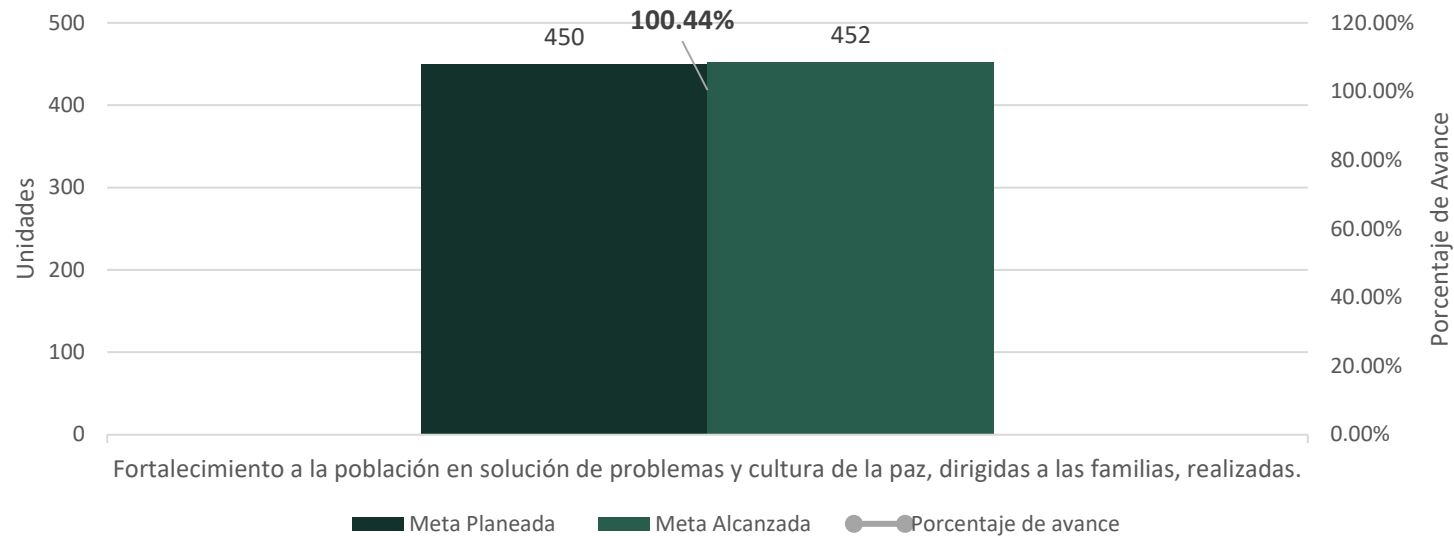
Dirección de Prevención y Atención a la Infancia y Adolescencia (PAIA)

La Dirección de PAIA lleva a cabo estrategias que contribuyen a construir una cultura de paz y tolerancia, que garantizan el cumplimiento de los derechos y cuidado de la integridad física y emocional de las niñas, niños y adolescentes en colaboración con sus familiares, tomando en cuenta los elementos psicosociales que conforman el entorno cultural en el que se desenvuelven.

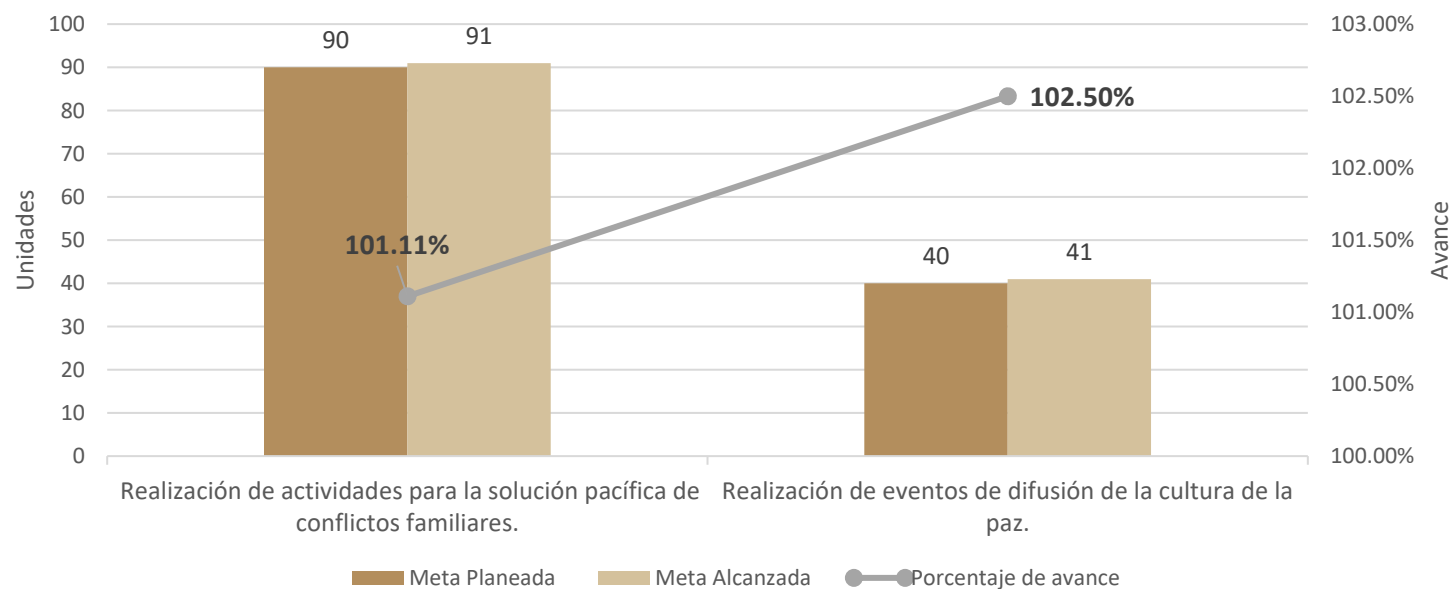
El componente logró un avance del **100.44%** benefició a **452** personas con actividades de fortalecimiento en la solución de sus problemas y cultura de la paz y realizó:

- 91** actividades para la solución pacífica de conflictos.
- 41** eventos de difusión de la cultura de la paz.

**META PLANEADA Y ALCANZADA A NIVEL COMPONENTE
PRIMER TRIMESTRE 2022
EN UNIDADES Y PORCENTAJE DE AVANCE**



**METAS PLANEADAS Y ALCANZADAS A NIVEL ACTIVIDAD
PRIMER TRIMESTRE 2022
EN UNIDADES Y PORCENTAJE DE AVANCE**



Evidencias Fotográficas

Dirección de Prevención y Atención a la Infancia y Adolescencia



Actividad
Solución pacífica de conflictos



Plática
Difusión Cultural de la paz

Coordinación de Riesgo Psicosocial

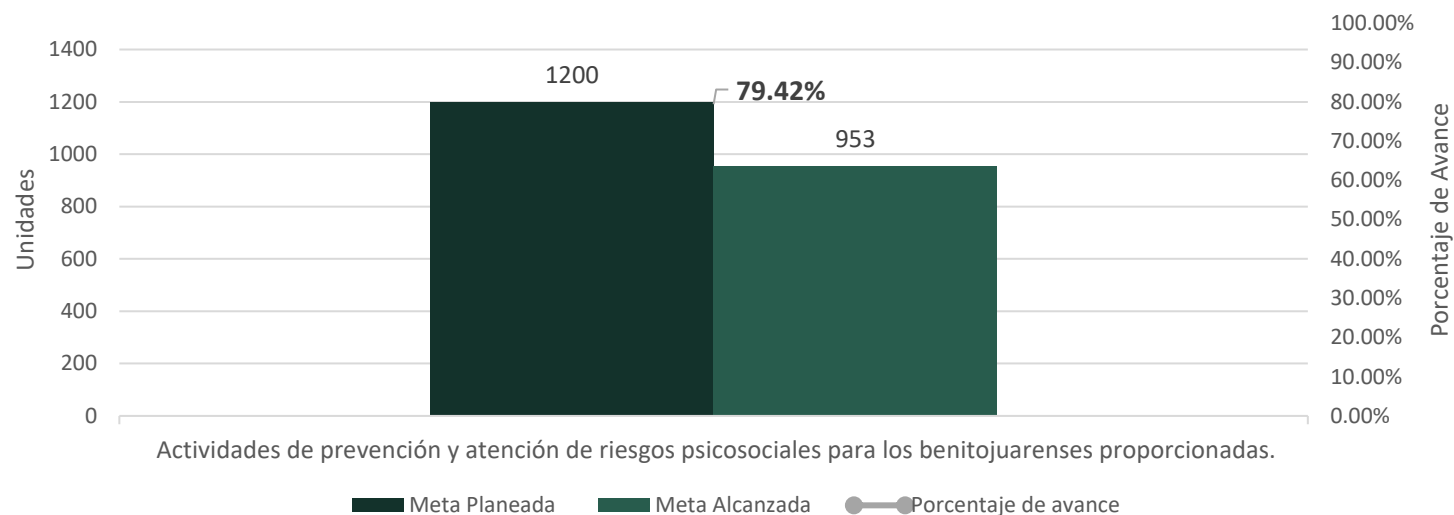
La Coordinación de Riesgos Psicosociales está enfocada en la prevención del embarazo, el apoyo y capacitación a madres adolescentes y adolescentes embarazadas, así como pláticas de sensibilización para padres para detectar y contener a adolescentes con problemas de conducta y pláticas de prevención en adicciones.

El componente logró un avance del **79.42%** benefició a **953** personas con actividades de prevención y atención de riesgos psicosociales y logró que:

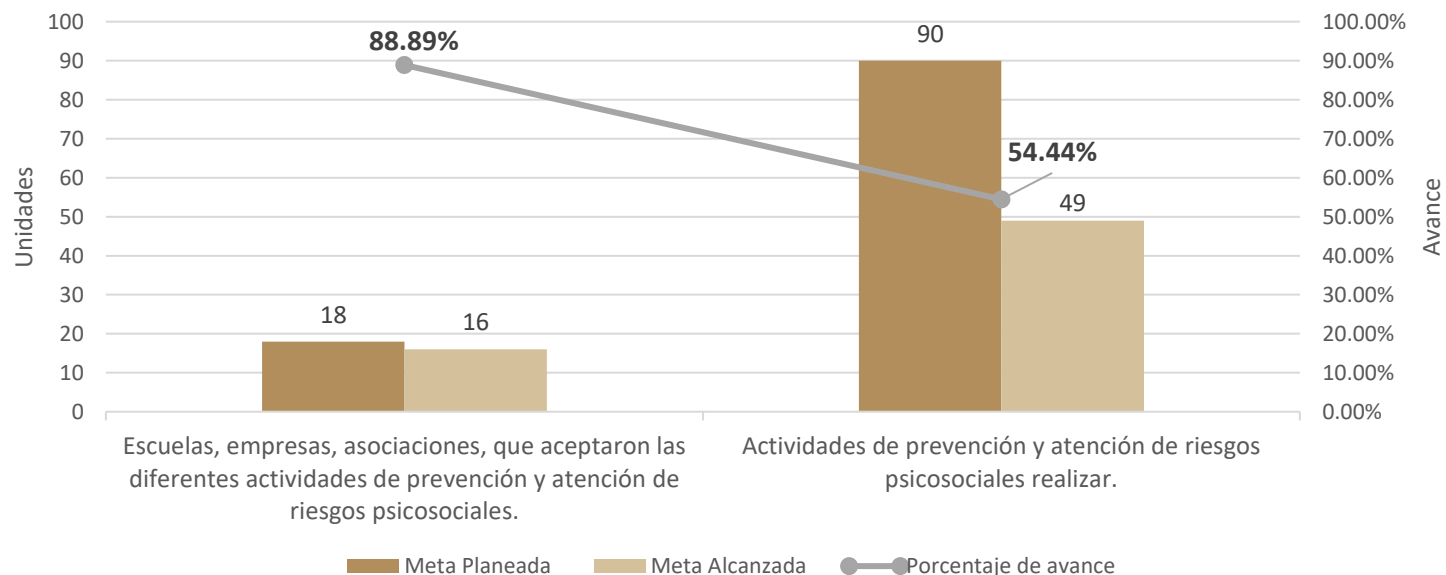
-**16** escuelas, empresas, asociaciones aceptaron las diferentes actividades de prevención y atención de riesgos psicosociales.

-Se realizaron **49** actividades de prevención y atención de riesgo psicosocial.

META PLANEADA Y ALCANZADA A NIVEL COMPONENTE
PRIMER TRIMESTRE 2022
EN UNIDADES Y PORCENTAJE DE AVANCE



METAS PLANEADAS Y ALCANZADAS A NIVEL ACTIVIDAD
PRIMER TRIMESTRE 2022
EN UNIDADES Y PORCENTAJE DE AVANCE



Evidencias Fotográficas

Coordinación de Riesgos Psicosociales

Taller
Plan de vida



Coordinación de Prevención de la Explotación Infantil

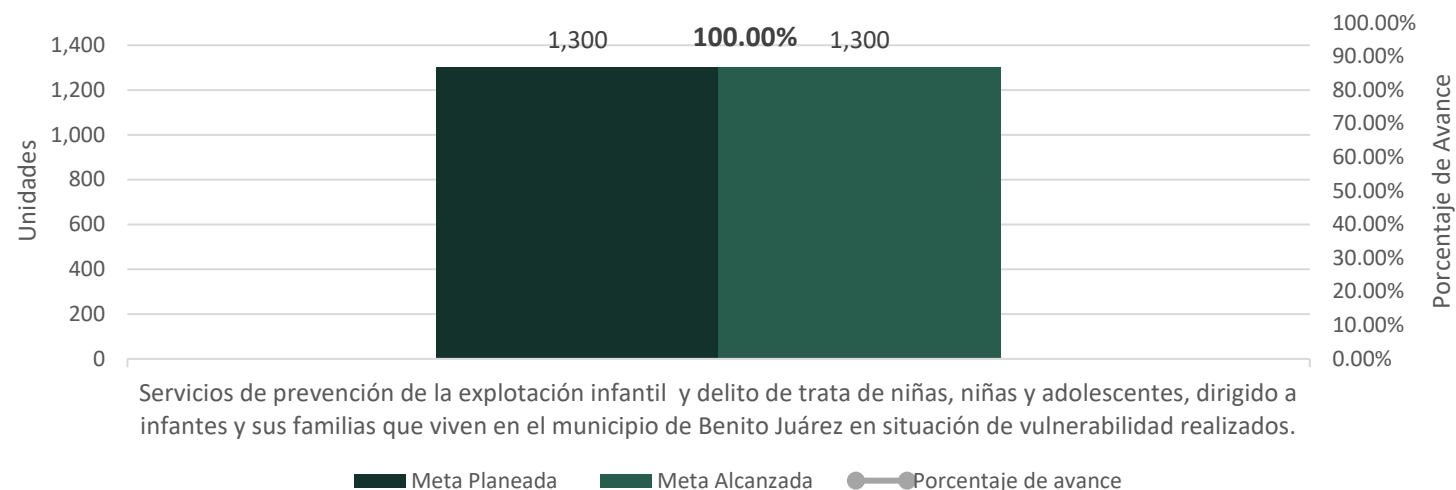
La **Coordinación de Prevención de la Explotación Infantil** imparte pláticas de prevención de la explotación infantil dirigida a niñas, niños y sus familias en situación de vulnerabilidad y realiza recorridos en zonas receptoras y visitas domiciliarias.

El componente logró un cumplimiento del **100%** benefició a **1,300** personas con servicios de prevención de la explotación infantil y delito de trata de niñas, niñas y adolescentes, se realizaron:

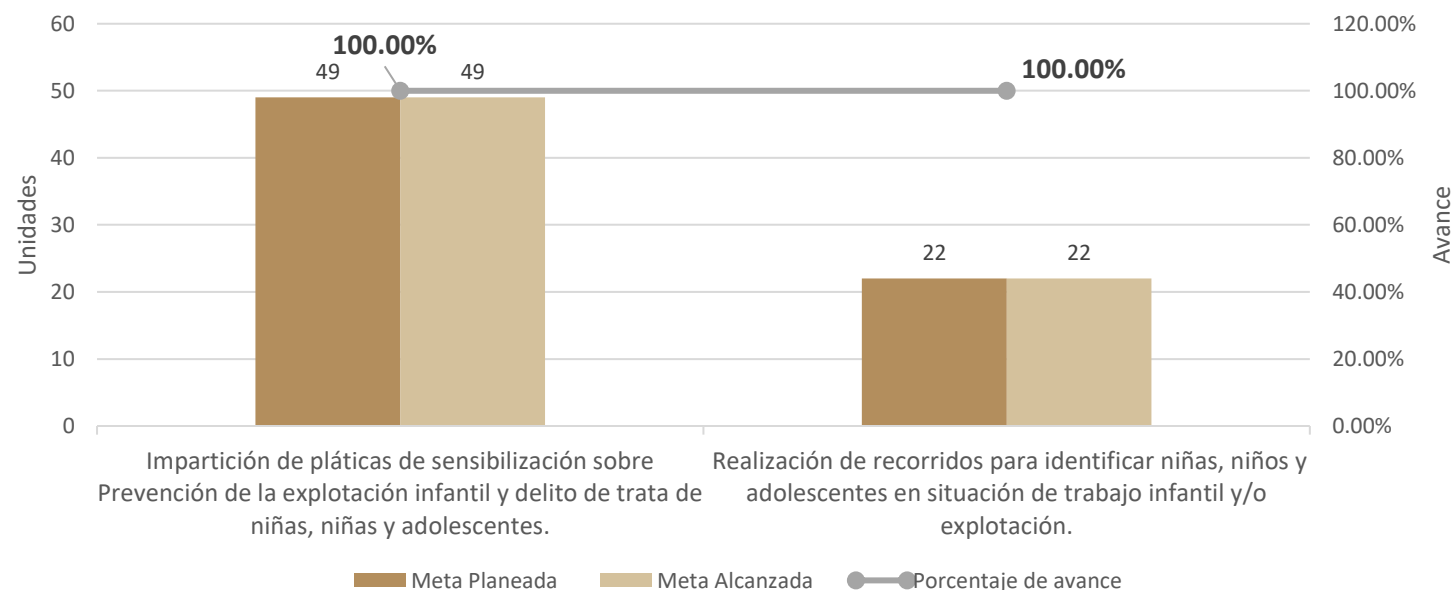
-49 pláticas de sensibilización sobre la prevención de la explotación infantil y delito de trata de niñas, niños y adolescentes.

-22 recorridos para identificar niñas, niños y adolescentes en situación de trabajo infantil y/o explotación.

**META PLANEADA Y ALCANZADA A NIVEL COMPONENTE
PRIMER TRIMESTRE 2022
EN UNIDADES Y PORCENTAJE DE AVANCE**



**METAS PLANEADAS Y ALCANZADAS A NIVEL ACTIVIDAD
PRIMER TRIMESTRE 2022
EN UNIDADES Y PORCENTAJE DE AVANCE**



Evidencias Fotográficas

Coordinación de Prevención de la Explotación Infantil



Plática

Prevención contra la trata de menores



Recorridos

Coordinación de Recreación, Cultura y Deporte (RECUDE)

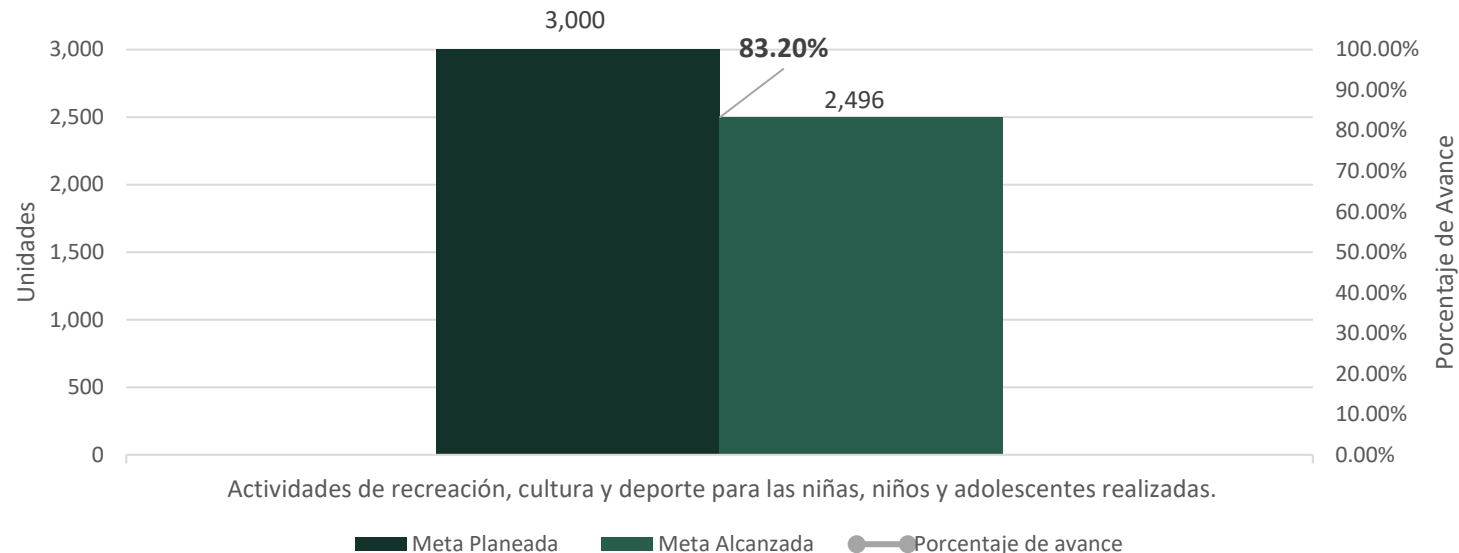
La **Coordinación de RECUDE** tiene como objetivo incrementar la integración familiar, participaciones ciudadanas, así como disminuir el ocio en los NNA de Benito Juárez a través de la realización de actividades de recreación, cultura y deporte como teatro guiñol, concursos deportivos, entre otros.

El componente logró un cumplimiento del **83.20%** benefició a **2,496** niñas, niños y adolescentes con actividades de recreación, cultura y deporte y se realizó:

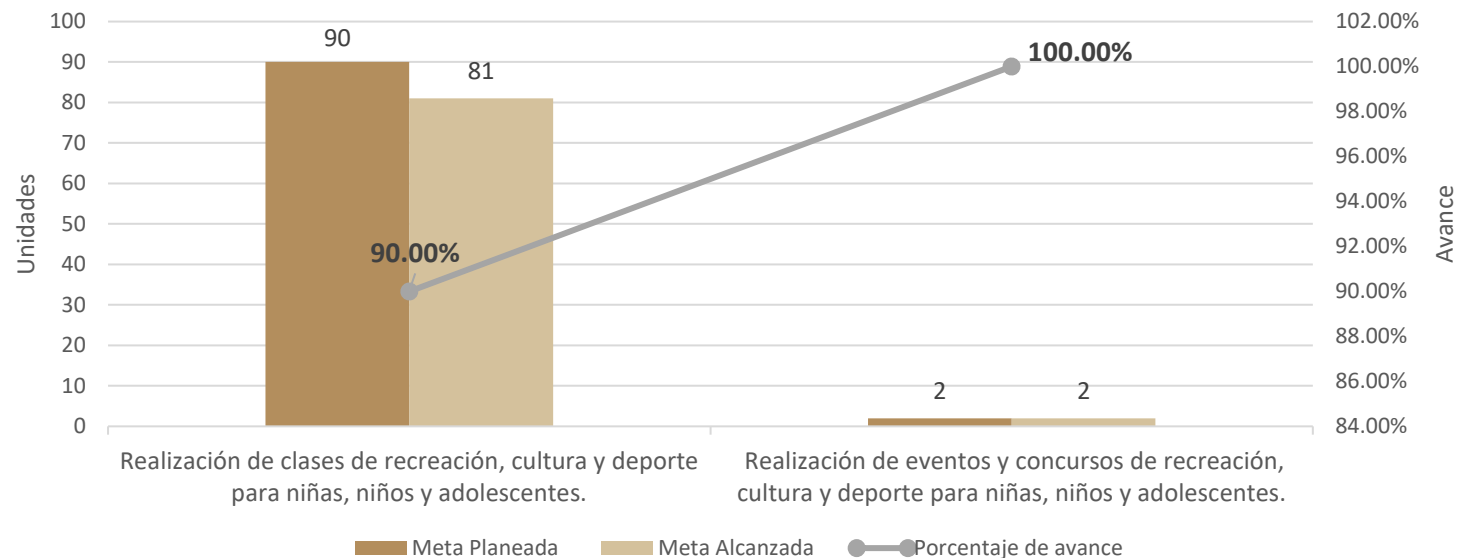
-**81** clases de recreación, cultura y deporte.

-**2** eventos y concursos de recreación, cultura y deporte.

META PLANEADA Y ALCANZADA A NIVEL COMPONENTE PRIMER TRIMESTRE 2022 EN UNIDADES Y PORCENTAJE DE AVANCE



METAS PLANEADAS Y ALCANZADAS A NIVEL ACTIVIDAD PRIMER TRIMESTRE 2022 EN UNIDADES Y PORCENTAJE DE AVANCE



Evidencias Fotográficas

Coordinación de Recreación, Cultura y Deporte



Actividad de recreación
“Escolta”



Evento cultura en Plaza de la Reforma
Teatro Guiñol

Coordinación de Centros Asistenciales de Desarrollo Infantil (CADI'S)

La **Coordinación de CADI'S** brinda servicios de escuelas de tiempo completo con atención educativa, asistencial y formativa dirigida a hijos(a) de padres y madres trabajadoras benitojuarenses.

La coordinación cuenta con 3 componentes.

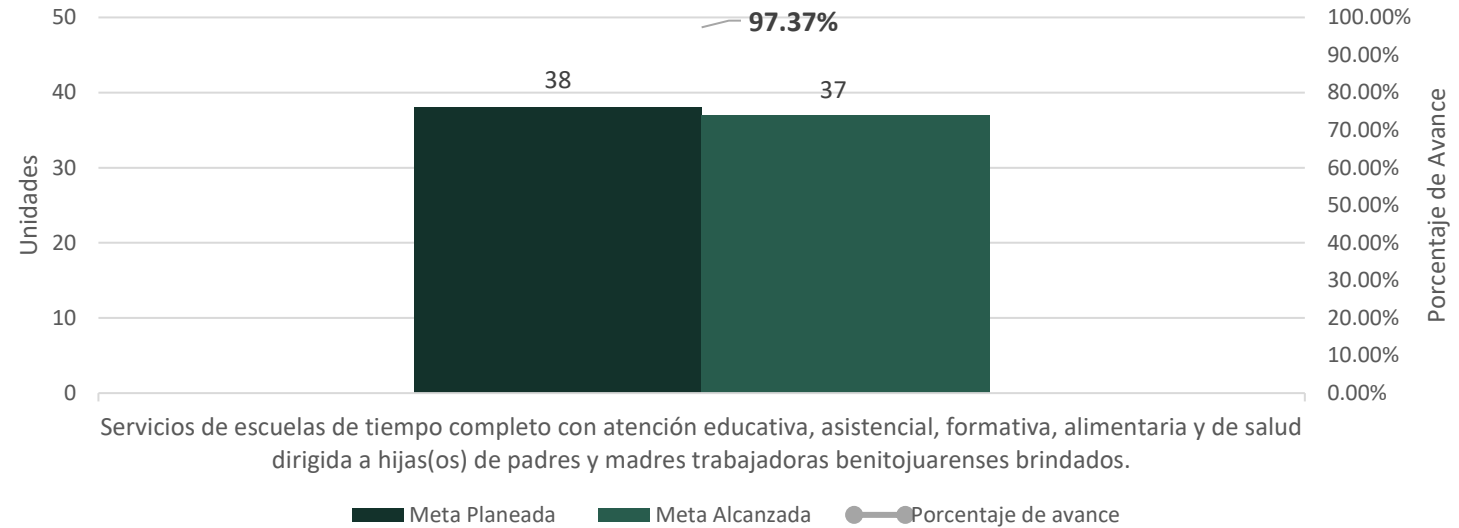
En el primer componente se logró un cumplimiento del **97.37%** con **37** niñas y niños inscritos en las escuelas de tiempo completo y se brindaron:

-1,686 servicios a niñas y niños inscritos a los Centros Asistenciales de Desarrollo Infantil.

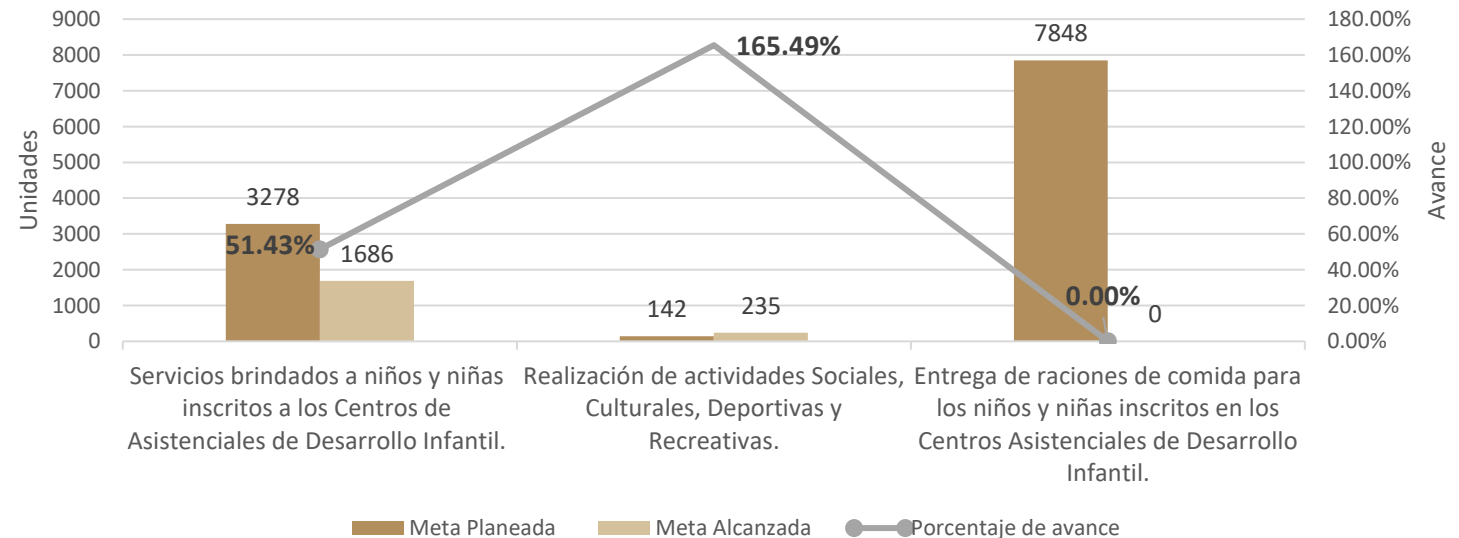
-235 personas participaron en las actividades sociales, culturales, deportivas y recreativas.

-No se realizó entrega de raciones de comida a niñas y niños de los Centros Asistenciales debido a la falta de clases presenciales ya que continúan cerrados.

META PLANEADA Y ALCANZADA A NIVEL COMPONENTE PRIMER TRIMESTRE 2022 EN UNIDADES Y PORCENTAJE DE AVANCE



METAS PLANEADAS Y ALCANZADAS A NIVEL ACTIVIDAD PRIMER TRIMESTRE 2022 EN UNIDADES Y PORCENTAJE DE AVANCE

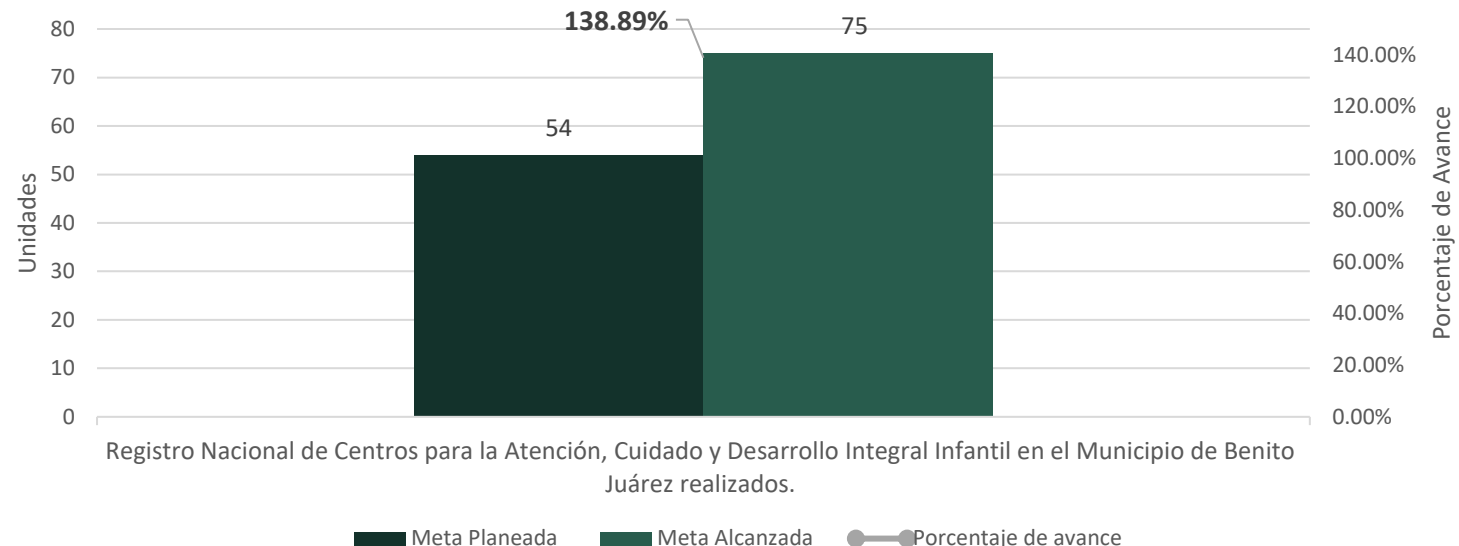


Coordinación de Centros Asistenciales de Desarrollo Infantil (CADÍ'S)

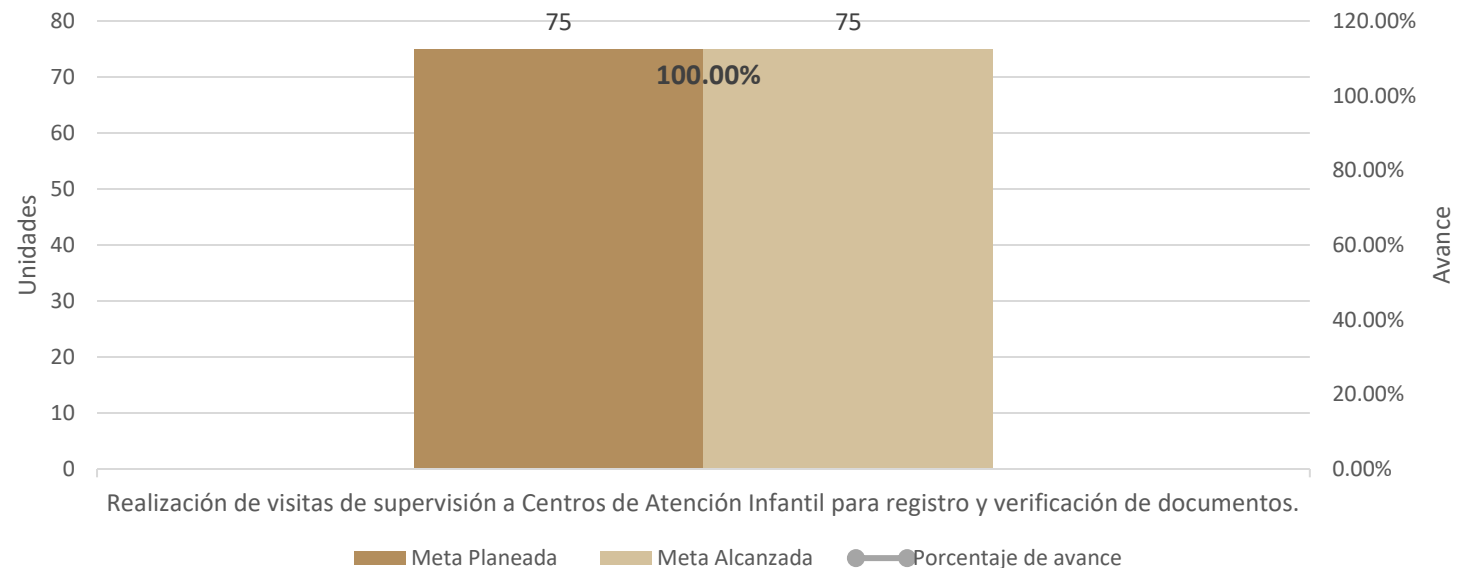
El segundo componente logró un cumplimiento del **138.89%** realizando **75** actualizaciones al Registro Nacional de Centros para la Atención, Cuidado y Desarrollo Integral Infantil en el Municipio de Benito Juárez .

Se realizó **75** visitas de supervisión a Centros de Atención Infantil para registro y verificación de documentos.

META PLANEADA Y ALCANZADA A NIVEL COMPONENTE PRIMER TRIMESTRE 2022 EN UNIDADES Y PORCENTAJE DE AVANCE



METAS PLANEADAS Y ALCANZADAS A NIVEL ACTIVIDAD PRIMER TRIMESTRE 2022 EN UNIDADES Y PORCENTAJE DE AVANCE



Evidencias Fotográficas

Coordinación de Centros Asistenciales de Desarrollo Infantil



Registro y visita de supervisión a
Centros de Atención Infantil



Actividad
Valoración nutricional

Delegación de la Procuraduría de Protección de Niñas, Niños, Adolescentes y la Familia

La Delegación de la Procuraduría de Protección de Niñas, Niños, Adolescentes y la Familia proporciona atención jurídica, psicológica, trabajo social, acompañamientos, así como atención de reportes de maltrato y violencia a las niñas, niños, adolescentes y miembros de las familias que son víctimas de violencia y/o se encuentran en situación de vulnerabilidad.

El componente logró un cumplimiento del **215.57%** se benefició a **6,978** niñas, niños, adolescentes y adultos con servicios de asistencia social y jurídica.

-**64** niñas, niños y adolescentes se les realizó plan de restitución de derechos y se realizaron:

-**59** diagnósticos de vulneración de derechos de niñas, niños y adolescentes .

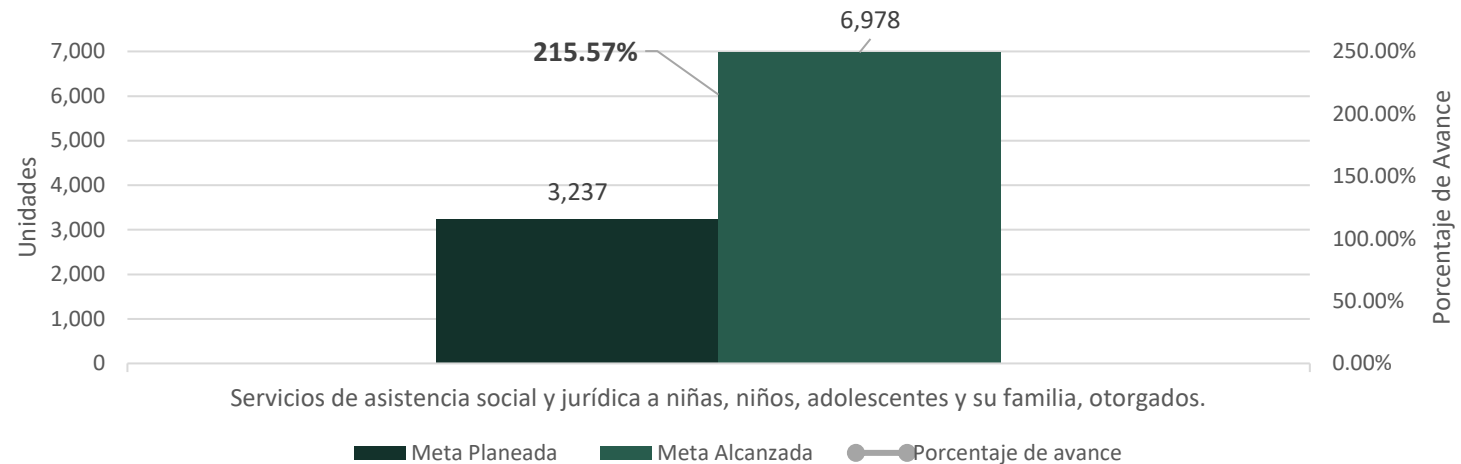
-**26** convenios de pensión alimenticia a familias en estado de vulnerabilidad para mediación ante controversias familiares.

-**337** acompañamientos de niñas, niños y adolescentes a diferentes órganos institucionales (juzgados orales, tradicionales, familiares, penales y la fiscalía general) .

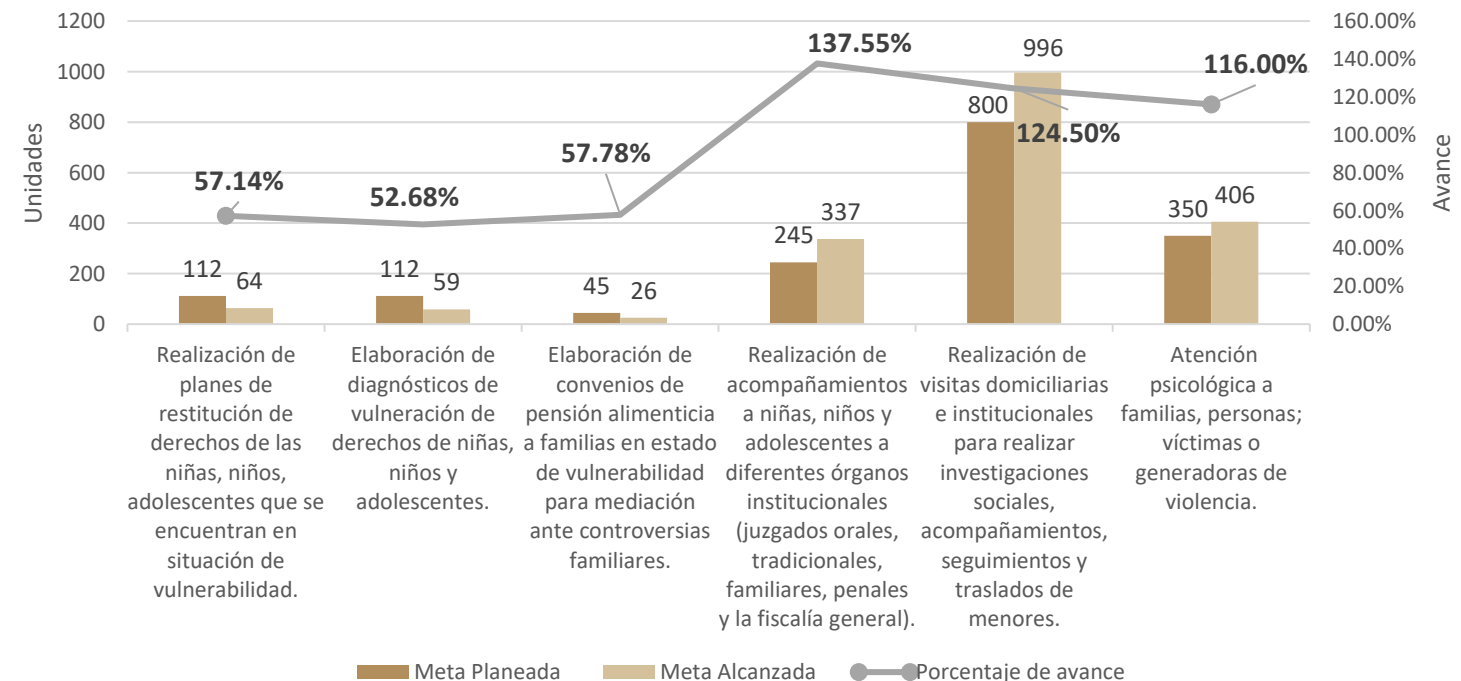
-**996** visitas domiciliarias e institucionales para realizar investigaciones sociales, acompañamientos, seguimiento y traslados de menores.

-**406** atenciones psicológicas a familias, personas víctimas o generadoras de violencia.

META PLANEADA Y ALCANZADA A NIVEL COMPONENTE PRIMER TRIMESTRE 2022 EN UNIDADES Y PORCENTAJE DE AVANCE



METAS PLANEADAS Y ALCANZADAS A NIVEL ACTIVIDAD PRIMER TRIMESTRE 2022 EN UNIDADES Y PORCENTAJE DE AVANCE



Evidencias Fotográficas

Delegación de la Procuraduría de la Protección de Niñas, Niños, Adolescentes y la Familia

Atención
Jurídica y Psicológica



Evidencias Fotográficas



Visitas de
Trabajo Social



Asistencia social

Coordinación del Centro Especializado para la Atención a la Violencia (CEPAV)

La **Coordinación del Centro Especializado para la Atención a la Violencia (CEPAV)** brinda atención integral a la mujer y su familia ante una situación de violencia, se instruye a las mujeres y hombres desde la prevención, atención, acción laboral, jurídica y emocional para que puedan tener una gama más amplia de herramientas personales para su desarrollo integral.

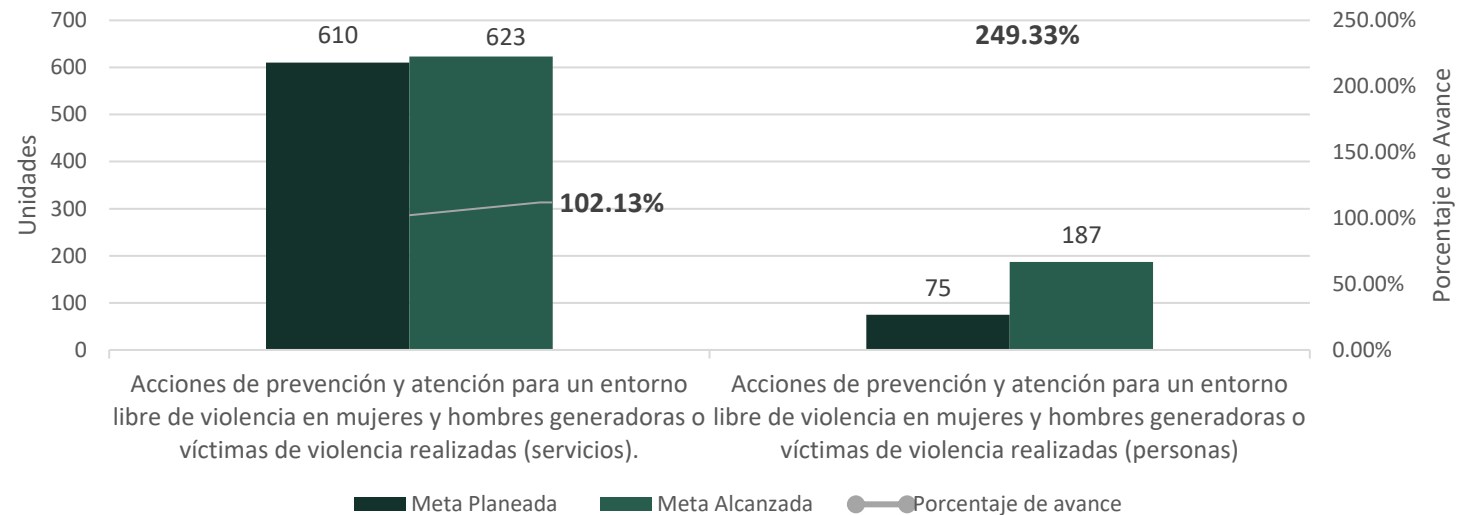
Se realizó **623** servicios en prevención y atención para un entorno libre de violencia beneficiando a **187** personas con acciones de prevención y atención para un entorno libre de violencia en mujeres y hombres generadoras o víctimas de violencia.

-**450** atenciones multidisciplinarias como atenciones psicológicas, jurídicas y trabajo social brindadas a personas víctimas de violencia.

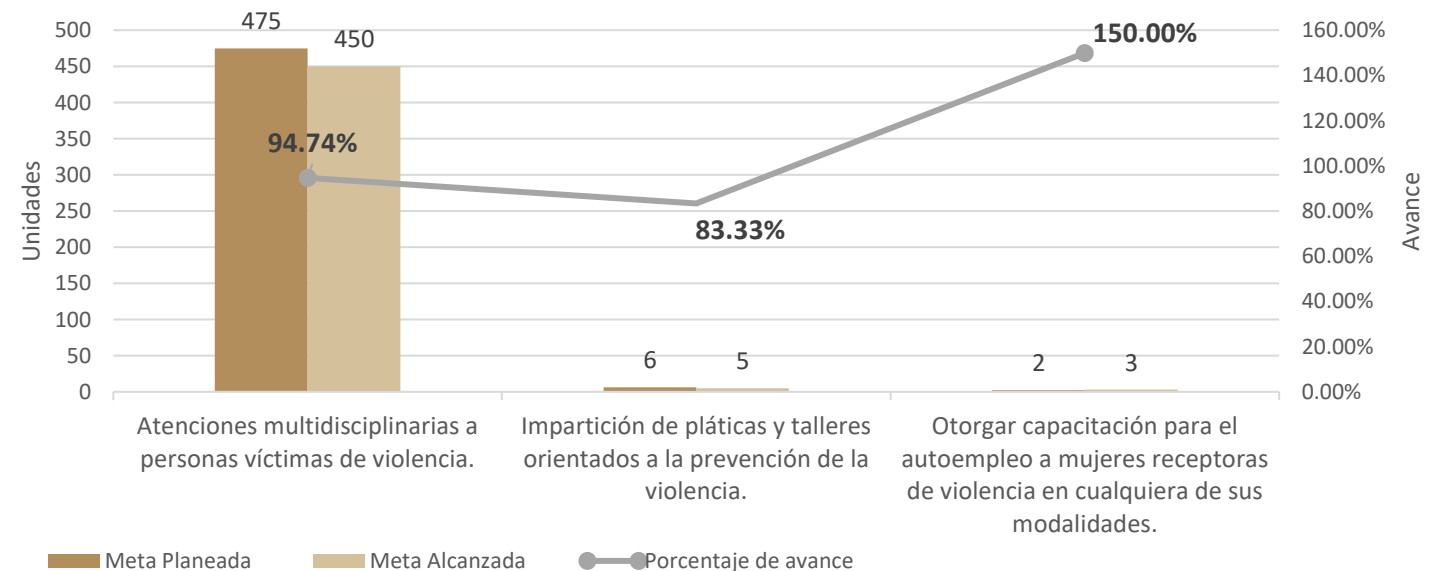
-**5** pláticas y talleres orientados a la prevención de la violencia.

-**3** capacitaciones para el autoempleo a mujeres receptoras de violencia en cualquiera de sus modalidades.

META PLANEADA Y ALCANZADA A NIVEL COMPONENTE PRIMER TRIMESTRE 2022 EN UNIDADES Y PORCENTAJE DE AVANCE



METAS PLANEADAS Y ALCANZADAS A NIVEL ACTIVIDAD PRIMER TRIMESTRE 2022 EN UNIDADES Y PORCENTAJE DE AVANCE



Evidencias Fotográficas

Coordinación del Centro Especializado para la Atención a la Violencia

Pláticas

Violencia y sus modalidades



Coordinación de la Casa De Asistencia Temporal (CAT)

La **Coordinación de la Casa de Asistencia Temporal (CAT)** brinda albergue a niñas, niños y adolescentes que por alguna circunstancia han sido separados de su entorno familiar, para salvaguardar su integridad física y psicológica, otorgándoles cuidados integrales con atenciones psicológicas, médicas, dentales, asistenciales (alojamiento, vestido y alimentación), educativas, actividades lúdico recreativas y formativas, además del seguimiento de su proceso legal.

El componente logró un cumplimiento del **73.97%** brindó **1,350** servicios de atención física, mental y jurídica a niñas, niños y adolescentes benitojuarenses y migrantes, se realizaron:

-**110** expedientes de NNA que ingresaron a la Casa de Asistencia Temporal.

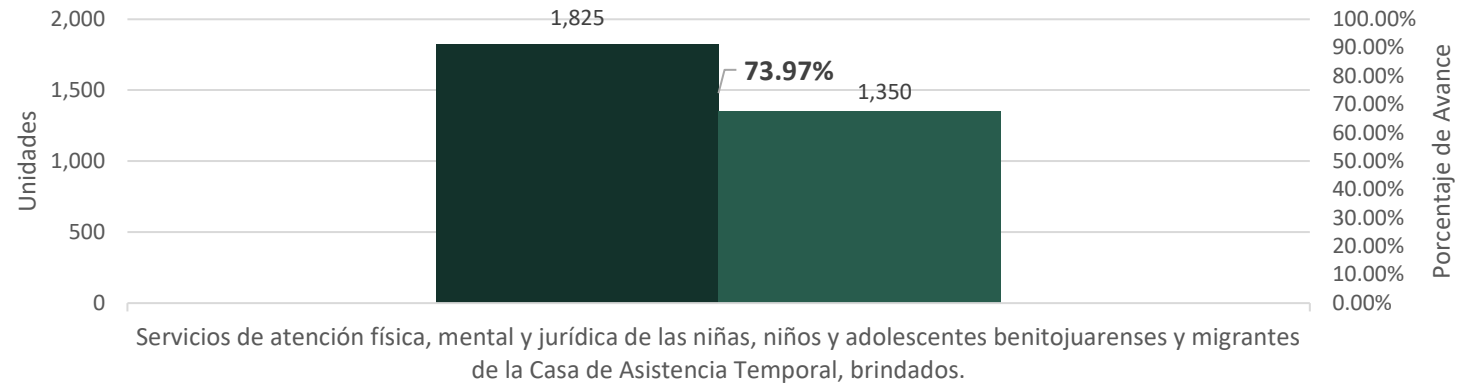
-**221** acompañamientos de NNA benitojuarenses y migrantes a diferentes órganos institucionales.

-**1,100** actividades recreativas, lúdicas, deportivas, educativas y formativas.

-**134** requisiciones de insumos.

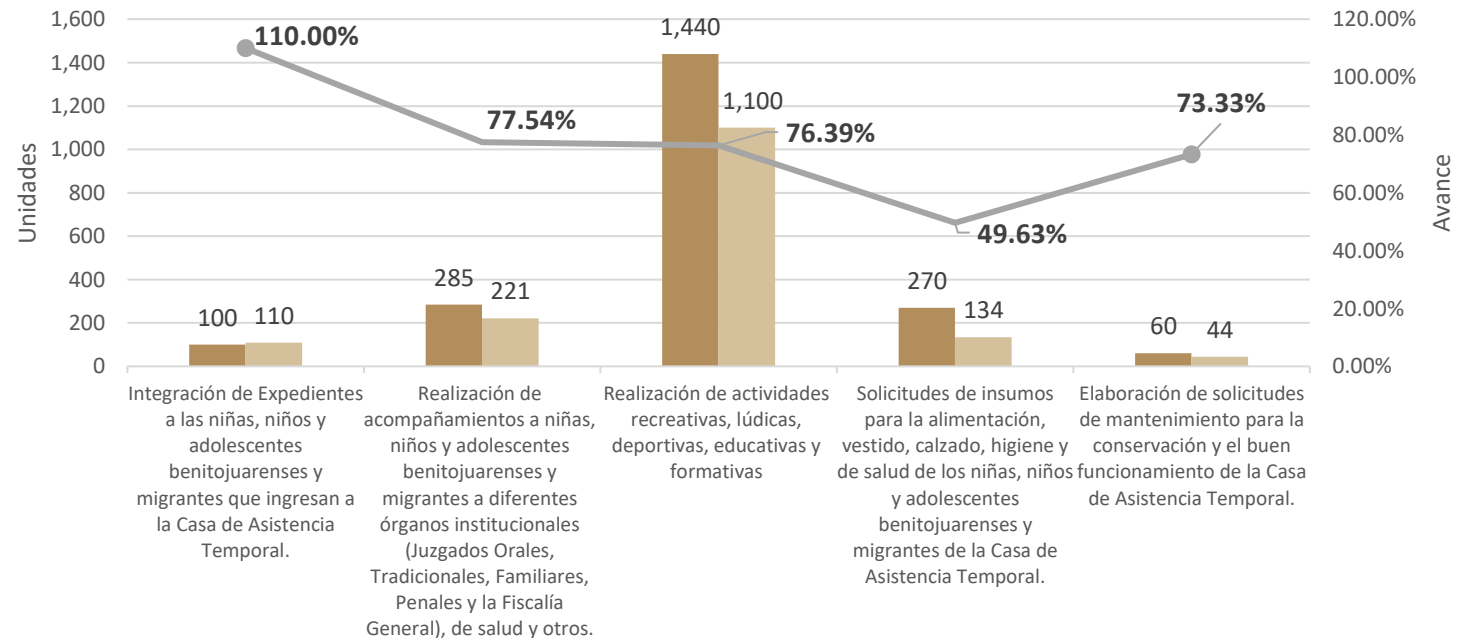
-**44** requisiciones de mantenimiento para la conservación y el buen funcionamiento de la Casa de Asistencia Temporal.

META PLANEADA Y ALCANZADA A NIVEL COMPONENTE PRIMER TRIMESTRE 2022 EN UNIDADES Y PORCENTAJE DE AVANCE



■ Meta Planeada ■ Meta Alcanzada ●●● Porcentaje de avance

METAS PLANEADAS Y ALCANZADAS A NIVEL ACTIVIDAD PRIMER TRIMESTRE 2022 EN UNIDADES Y PORCENTAJE DE AVANCE



■ Meta Planeada ■ Meta Alcanzada ●●● Porcentaje de avance

Evidencias Fotográficas

Coordinación de la Casa de Asistencia Temporal

Actividades Lúdicas y Recreativas



Coordinación de Adolescentes en Conflicto con la Ley

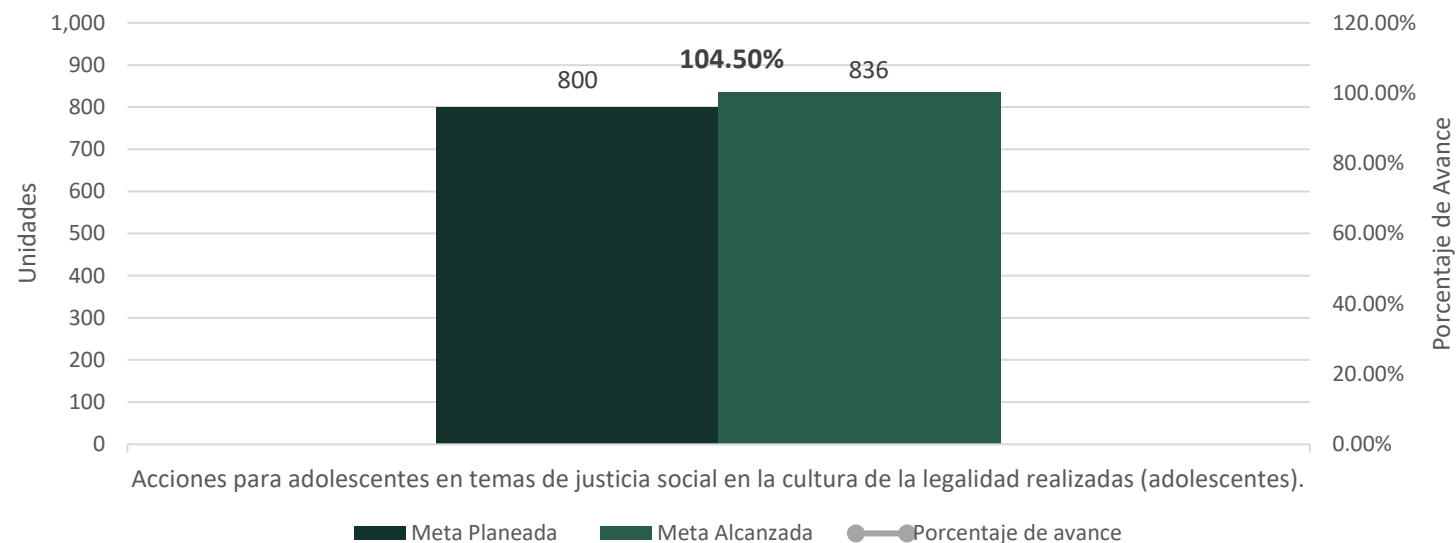
La **Coordinación de Adolescentes en Conflicto con la Ley** tiene como objetivo concientizar a las y los adolescentes en temas de justicia social en cuanto a la responsabilidad de sus conductas (leyes por conductas delictivas y faltas administrativas).

El componente logró un cumplimiento del **104.50%** benefició a **836** adolescentes con acciones en temas de justicia social en la cultura de la legalidad y se brindaron:

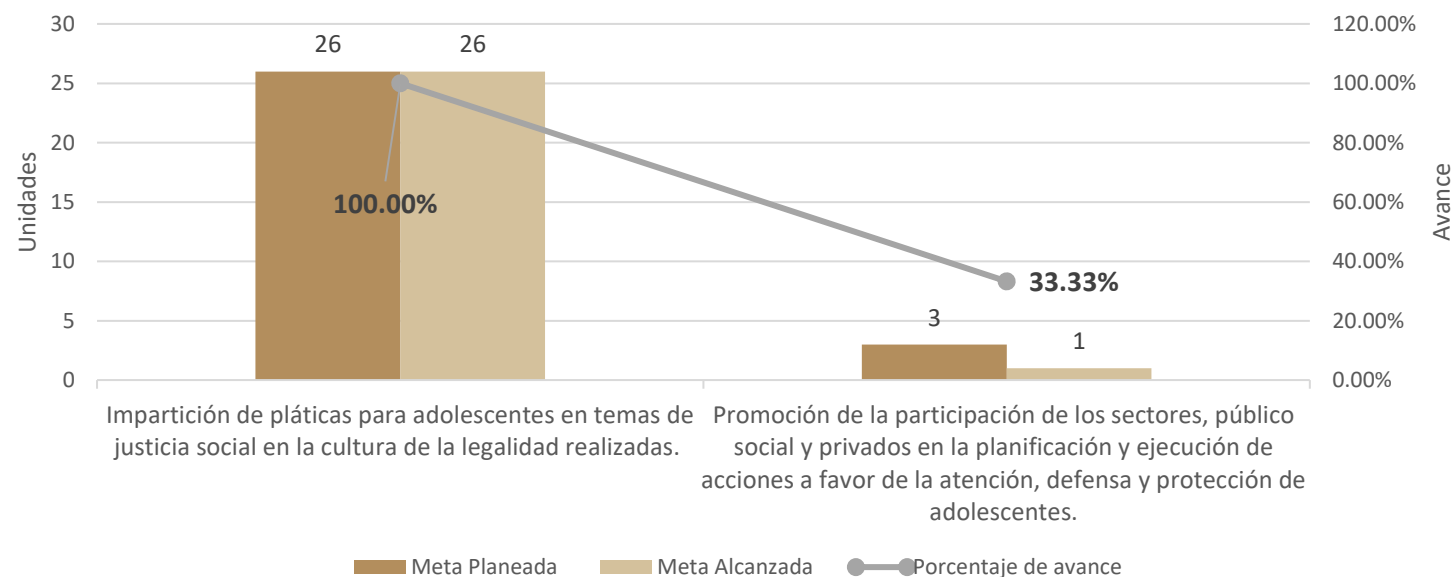
-**26** pláticas para adolescentes en temas de justicia social en la cultura de la legalidad.

-**1** organización participó en la planificación y ejecución de acciones a favor de la atención, defensa y protección de adolescentes.

META PLANEADA Y ALCANZADA A NIVEL COMPONENTE PRIMER TRIMESTRE 2022 EN UNIDADES Y PORCENTAJE DE AVANCE



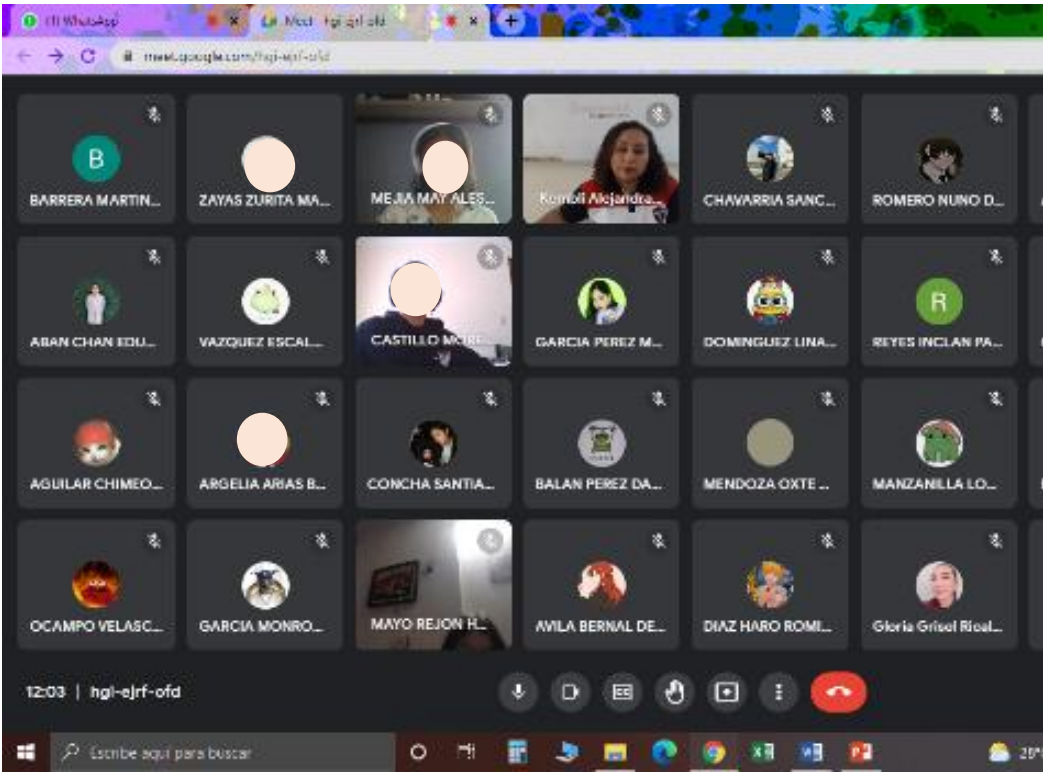
METAS PLANEADAS Y ALCANZADAS A NIVEL ACTIVIDAD PRIMER TRIMESTRE 2022 EN UNIDADES Y PORCENTAJE DE AVANCE



Evidencias Fotográficas

Coordinación de Adolescentes en Conflicto con la Ley

Pláticas de riesgos cibernéticos



Dirección de Desarrollo Social Comunitario (DDSC)

La **Dirección de Desarrollo Social Comunitario** cuenta con 4 Centros de Desarrollo Comunitario y brinda servicios asistenciales operando programas que inciden en el mejoramiento de las condiciones de vida de las familias y su entorno social.

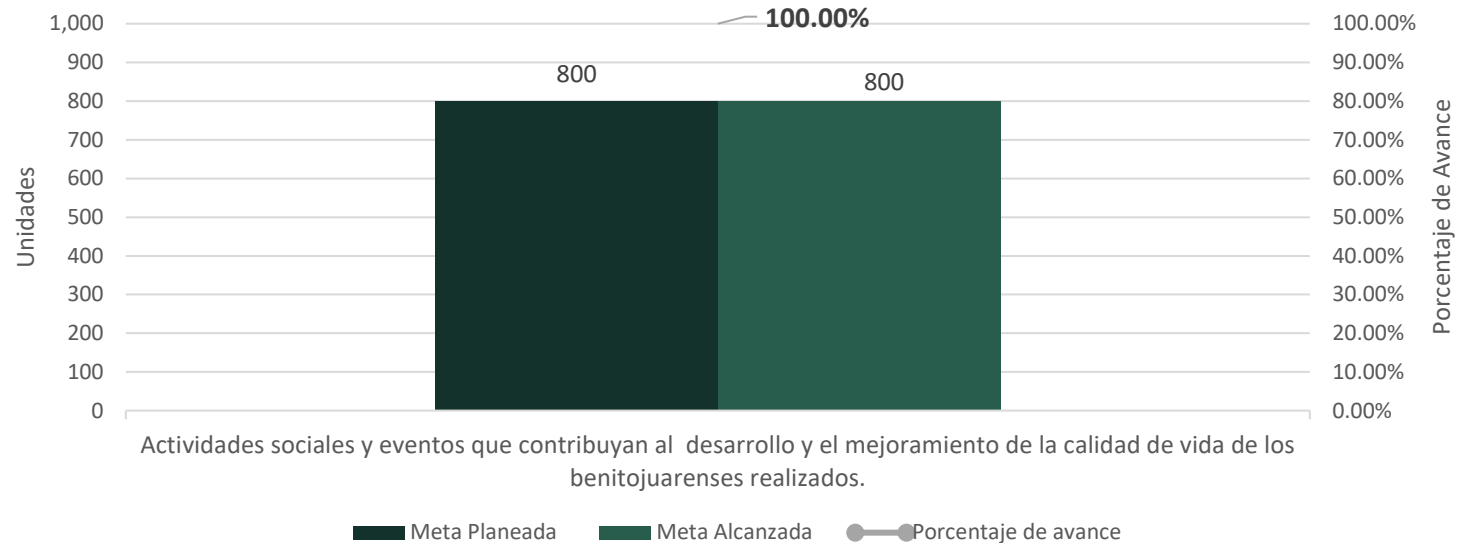
Su componente logró un avance del **100%** benefició a **800** personas con actividades sociales y eventos que contribuyen al desarrollo y el mejoramiento de la calidad de vida de los benitojuarenses.

Se realizó:

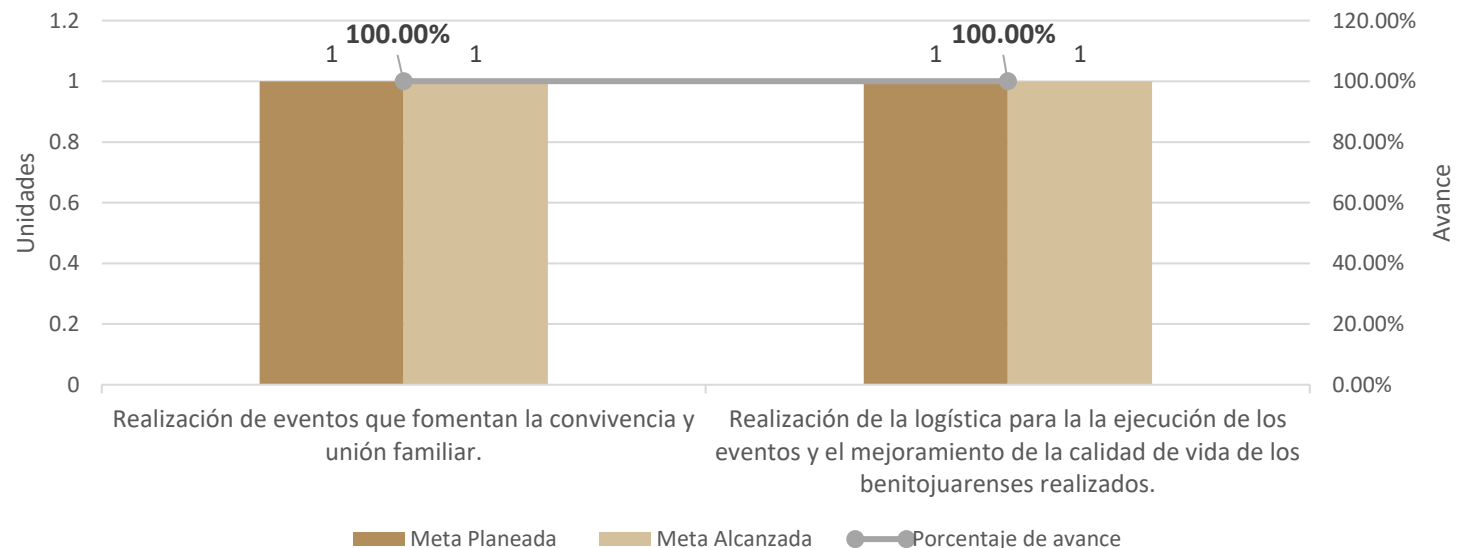
-1 evento que fomenta la convivencia y unión familiar (bodas colectivas).

-1 logística para la ejecución del evento y el mejoramiento de la calidad de vida de los benitojuarenses.

META PLANEADA Y ALCANZADA A NIVEL COMPONENTE PRIMER TRIMESTRE 2022 EN UNIDADES Y PORCENTAJE DE AVANCE



METAS PLANEADAS Y ALCANZADAS A NIVEL ACTIVIDAD PRIMER TRIMESTRE 2022 EN UNIDADES Y PORCENTAJE DE AVANCE



Evidencias Fotográficas

Dirección de Desarrollo Social Comunitario

Bodas colectivas



Coordinación de Centros de Desarrollo Comunitario (CDC)

La **Coordinación de CDC** realiza la promoción del desarrollo de cursos, talleres, actividades recreativas y educativas a través de sus 4 Centros de Desarrollo Social y Comunitario.

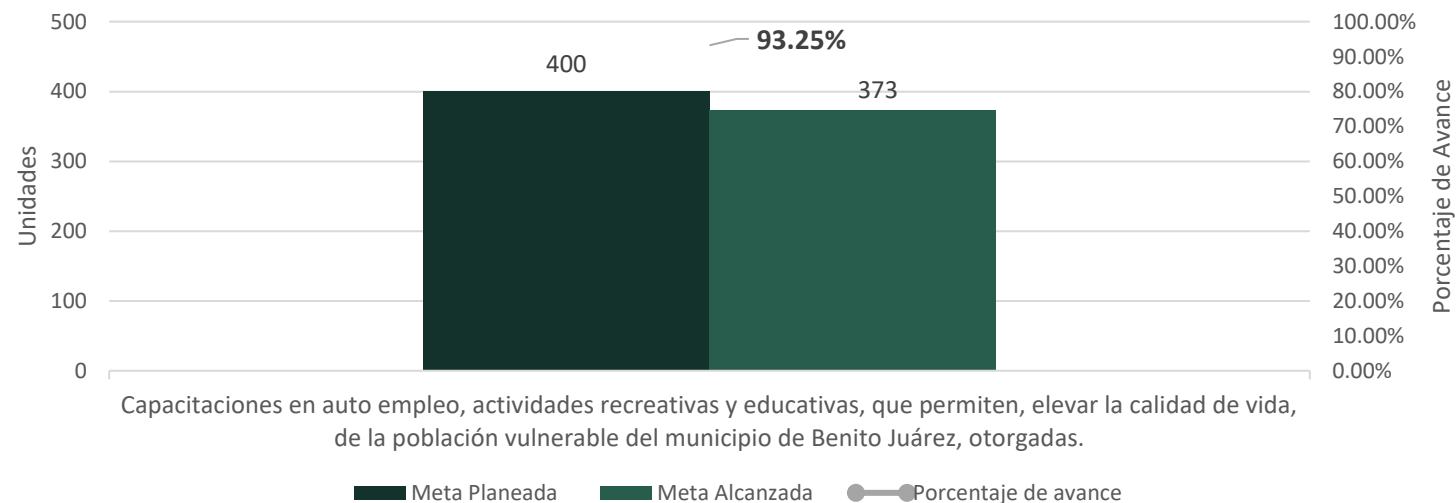
En su primer componente logró el **93.25%** de avance se benefició a **373** personas con capacitaciones en autoempleo y con actividades recreativas y educativas.

Se realizó:

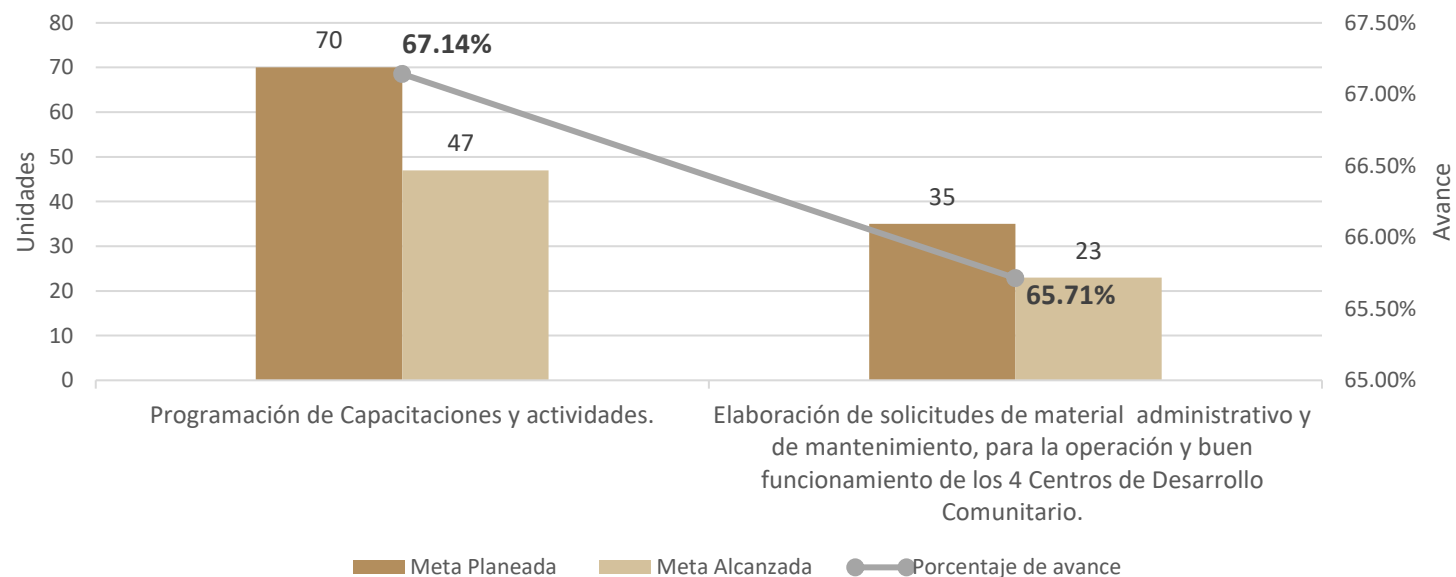
-47 capacitaciones y actividades.

-23 solicitudes de material administrativo y de mantenimiento, para la operación y buen funcionamiento de los 4 Centros de Desarrollo Comunitario.

META PLANEADA Y ALCANZADA A NIVEL COMPONENTE PRIMER TRIMESTRE 2022 EN UNIDADES Y PORCENTAJE DE AVANCE



METAS PLANEADAS Y ALCANZADAS A NIVEL ACTIVIDAD PRIMER TRIMESTRE 2022 EN UNIDADES Y PORCENTAJE DE AVANCE



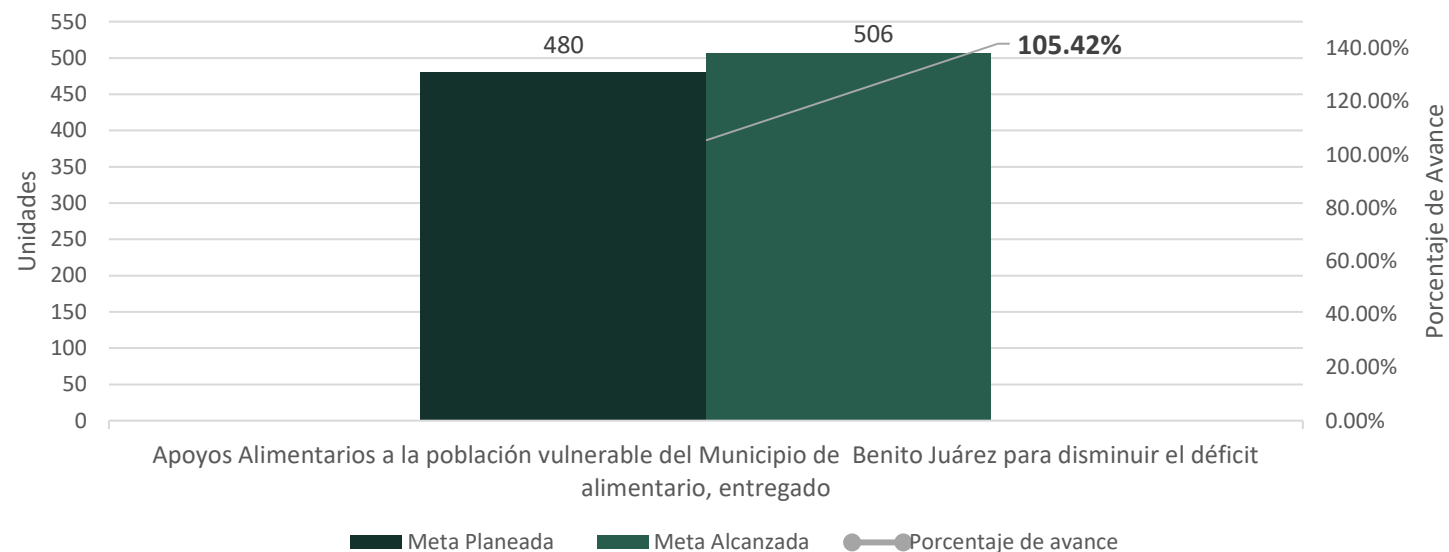
Coordinación de Centros de Desarrollo Comunitario (CDC)

En su segundo componente logró un avance del **105.42%** benefició a **506** personas con apoyos alimentarios a la población vulnerable del Municipio de Benito Juárez para disminuir el déficit alimentario.

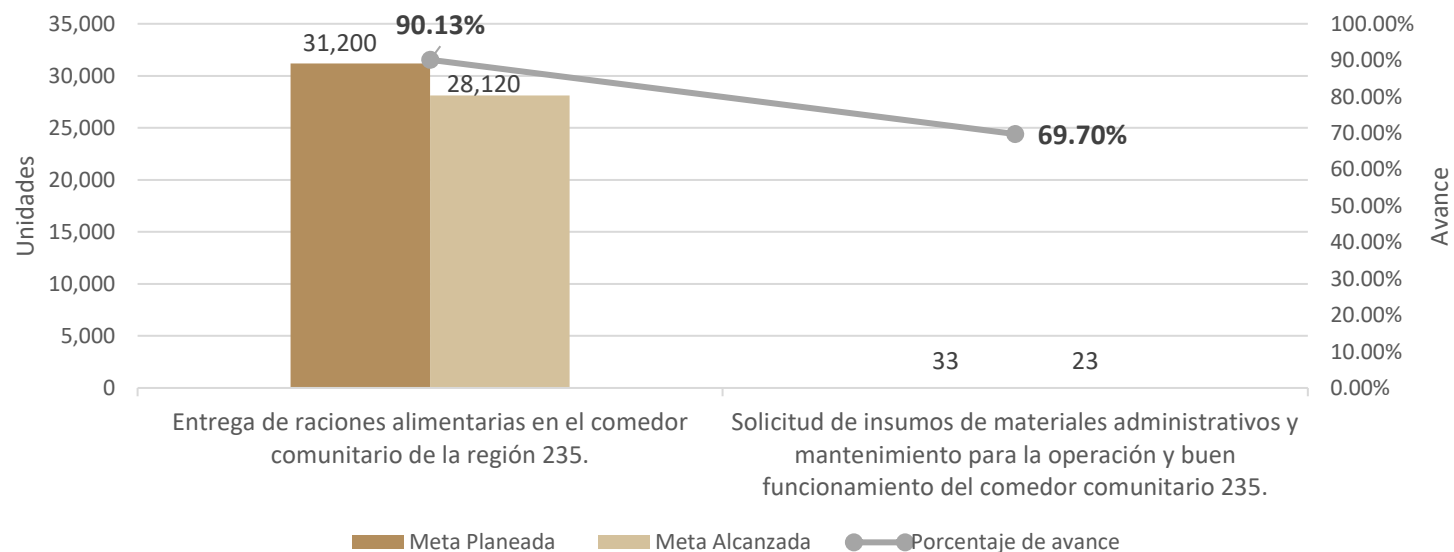
-Entregó **28,120** raciones de alimento a personas en estado vulnerable en el comedor comunitario de la región 235.

-Realizó **23** solicitudes de insumos de materiales administrativos y mantenimiento para la operación y buen funcionamiento del comedor comunitario de la región 235.

META PLANEADA Y ALCANZADA A NIVEL COMPONENTE PRIMER TRIMESTRE 2022 EN UNIDADES Y PORCENTAJE DE AVANCE



METAS PLANEADAS Y ALCANZADAS A NIVEL ACTIVIDAD PRIMER TRIMESTRE 2022 EN UNIDADES Y PORCENTAJE DE AVANCE



Evidencias Fotográficas

Coordinación de Centros de Desarrollo Comunitario

Actividades recreativas y educativas



Comedor comunitario región 235



Coordinación de Programas Sociales

La Coordinación implementa programas sociales tales como: "la llave es la clave" dirigido a niñas y niños, el programa de adultos mayores en zonas prioritarias, atención psicosocial, cursos vacacionales y el programa de emprendimiento.

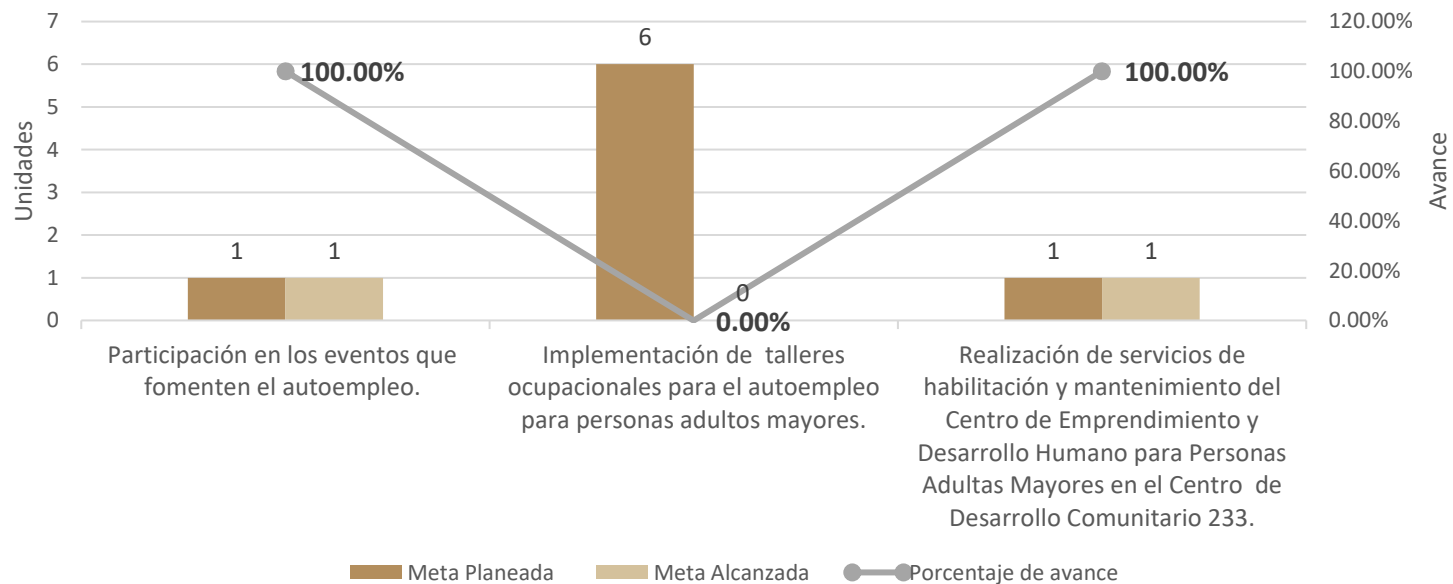
Se realizó:

-1 participación en eventos que fomentan el autoempleo.

-No se realizó talleres ocupacionales de los 6 programados debido a que el Centro de Emprendimiento que será utilizada con ese fin se encuentra en rehabilitación.

-1 servicio de habilitación y mantenimiento del Centro de Emprendimiento y Desarrollo Humano para personas adultas mayores en el centro de desarrollo comunitario región 233.

METAS PLANEADAS Y ALCANZADAS A NIVEL ACTIVIDAD
PRIMER TRIMESTRE 2022
EN UNIDADES Y PORCENTAJE DE AVANCE



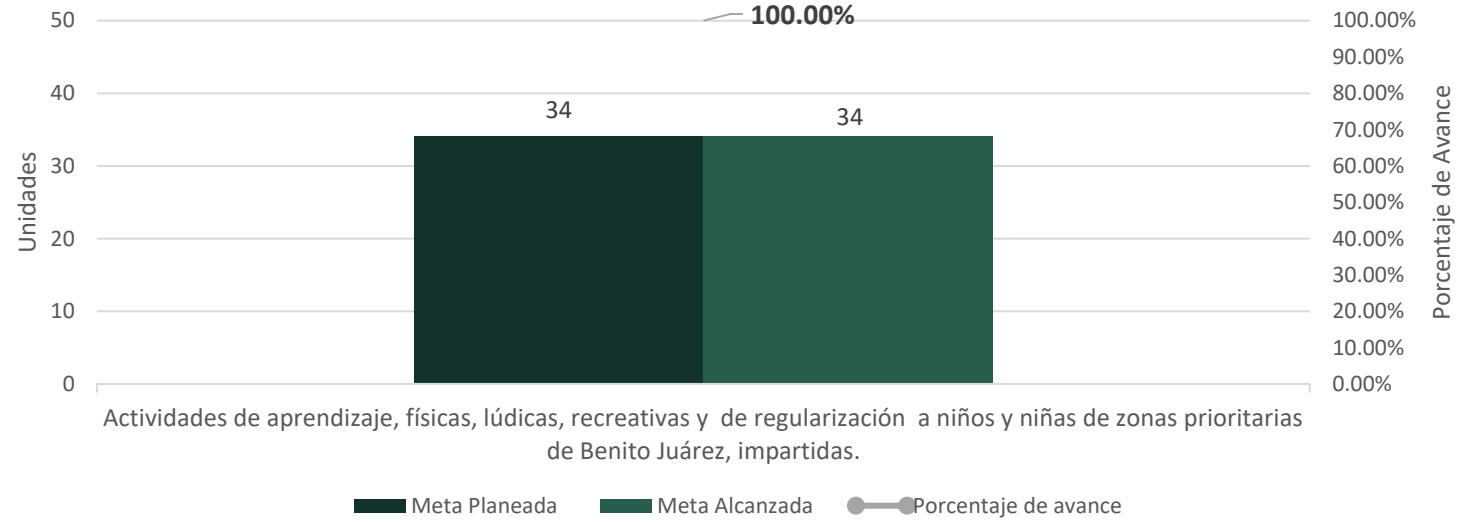
Coordinación de Programas Sociales

-El componente logró un avance del **100%** con **34** niñas y niños que fueron beneficiados con actividades de aprendizaje, físicas, lúdicas, recreativas y de regularización.

Se realizaron:

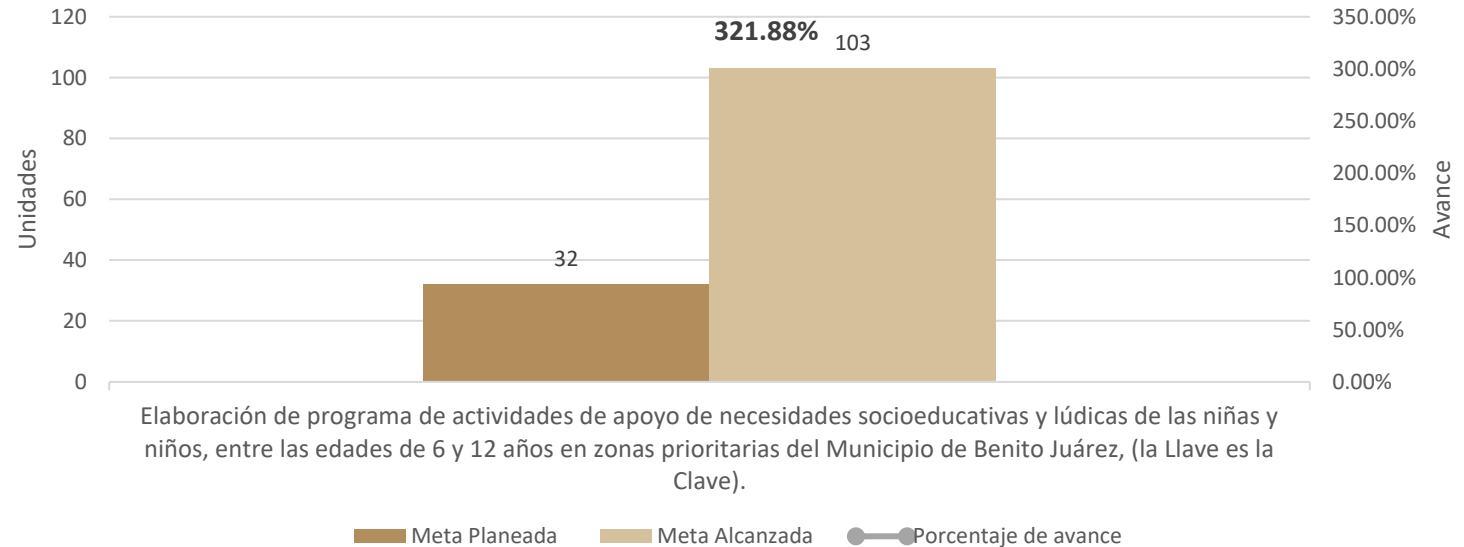
-**103** actividades en el programa "la llave es la clave".

META PLANEADA Y ALCANZADA A NIVEL COMPONENTE
PRIMER TRIMESTRE 2022
EN UNIDADES Y PORCENTAJE DE AVANCE



Actividades de aprendizaje, físicas, lúdicas, recreativas y de regularización a niños y niñas de zonas prioritarias de Benito Juárez, impartidas.

METAS PLANEADAS Y ALCANZADAS A NIVEL ACTIVIDAD
PRIMER TRIMESTRE 2022
EN UNIDADES Y PORCENTAJE DE AVANCE

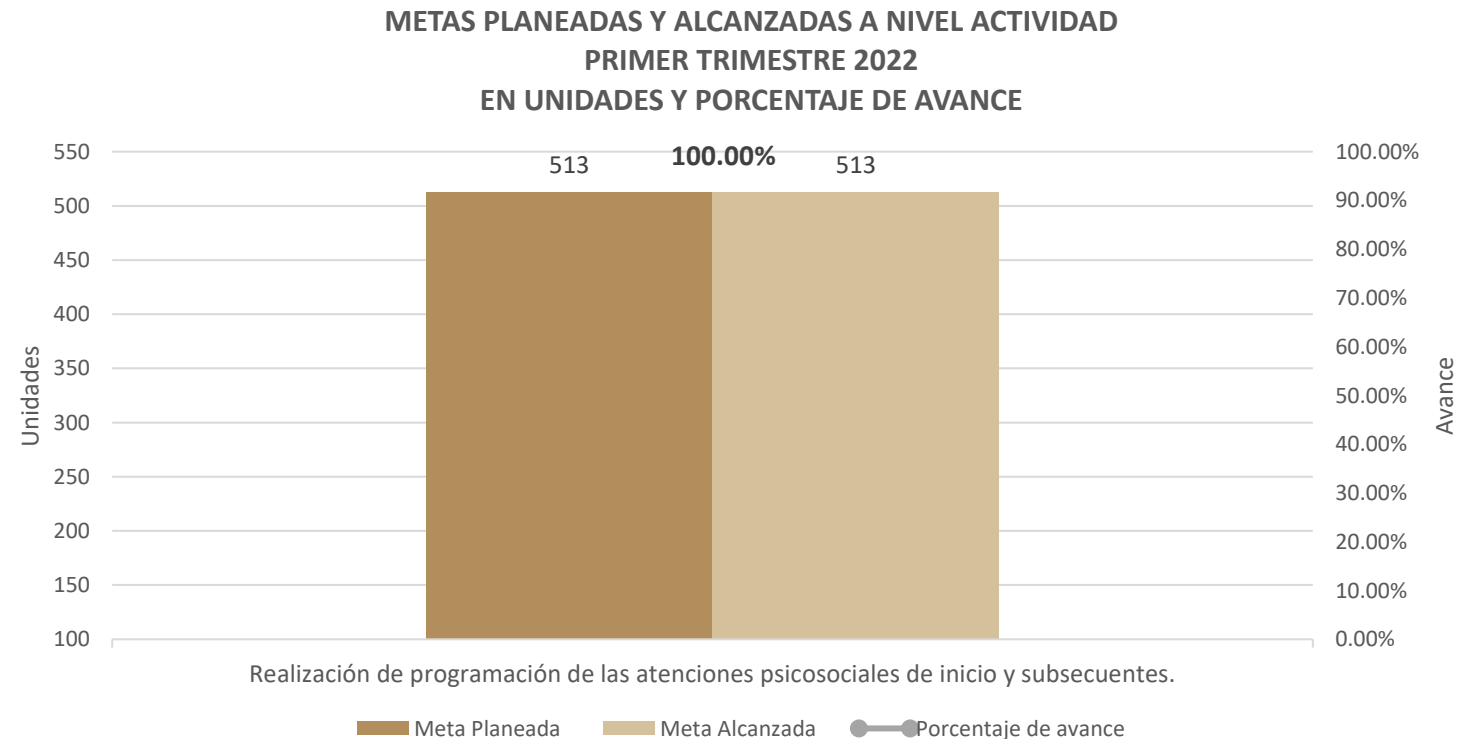
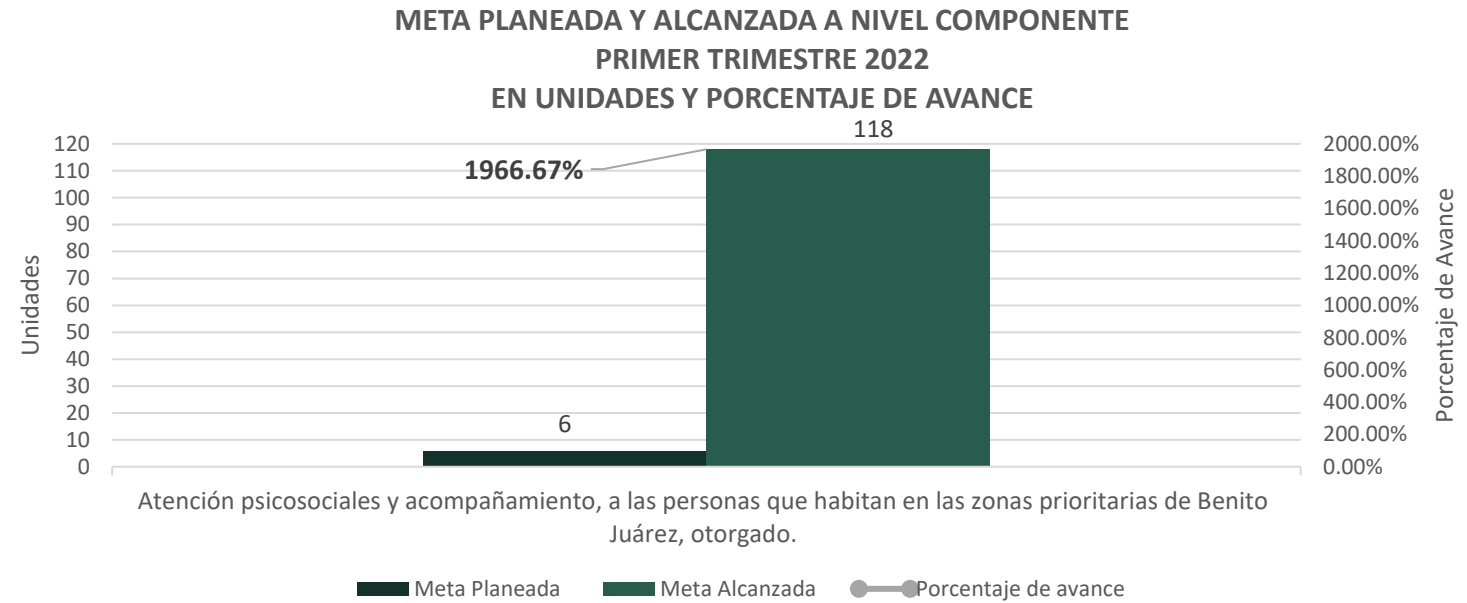


Elaboración de programa de actividades de apoyo de necesidades socioeducativas y lúdicas de las niñas y niños, entre las edades de 6 y 12 años en zonas prioritarias del Municipio de Benito Juárez, (la Llave es la Clave).

Coordinación de Programas Sociales

-Se beneficiaron **118** personas con atenciones psicosociales y acompañamientos a la población que habita en zonas prioritarias de Benito Juárez.

-Se realizaron **513** atenciones psicosociales de inicio y subsecuentes.



Evidencias Fotográficas

Coordinación de Programas Sociales



La llave es la clave



Atención a adultos mayores en zonas prioritarias

Coordinación de Programas de Asistencia Alimentaria

La **Coordinación de Programas de Asistencia Alimentaria** entrega desayunos fríos y calientes, fomentando la sana alimentación, favorece el acceso y consumo de alimentos nutritivos e inocuos.

El componente logró un cumplimiento del **94.41%** benefició a **16,444** niñas y niños en edad escolar y población en situación vulnerable, entregó:

-**97,127** raciones de desayunos fríos a escuelas inscritas.

-**6,023** raciones de desayunos calientes a desayunadores escolares.

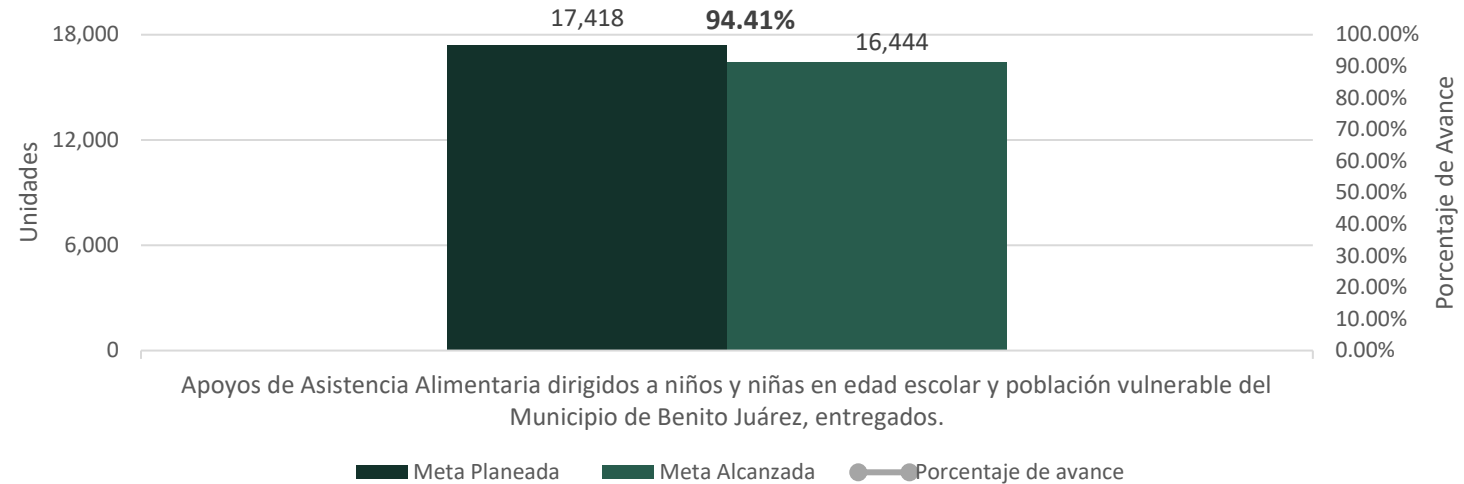
-**666** apoyos de asistencia alimentaria (despensas) a sujetos vulnerables.

-No se realizó pláticas del plato buen comer de las **15** estimadas debido a que se está organizando la agenda de actividades con las escuelas del Municipio, esto por la reciente reapertura de las mismas, se retomarán las actividades el siguiente trimestre.

META PLANEADA Y ALCANZADA A NIVEL COMPONENTE

PRIMER TRIMESTRE 2022

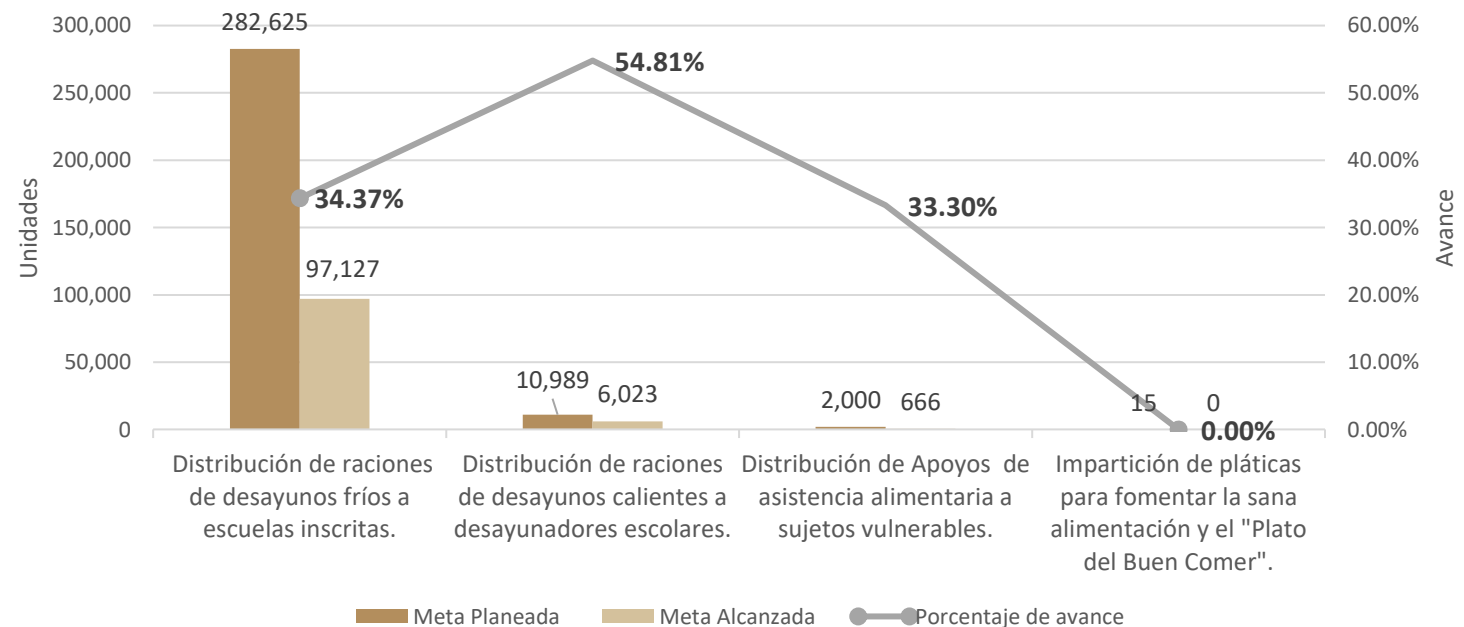
EN UNIDADES Y PORCENTAJE DE AVANCE



METAS PLANEADAS Y ALCANZADAS A NIVEL ACTIVIDAD

PRIMER TRIMESTRE 2022

EN UNIDADES Y PORCENTAJE DE AVANCE



Evidencias Fotográficas

Coordinación de Programas de Asistencia Alimentaria



Recepción de alimentos

Dirección de Servicios de Salud

La **Dirección de Salud** otorga servicios de salud con la finalidad de promover, mejorar y mantener el estado óptimo de salud de los benitojuarenses.

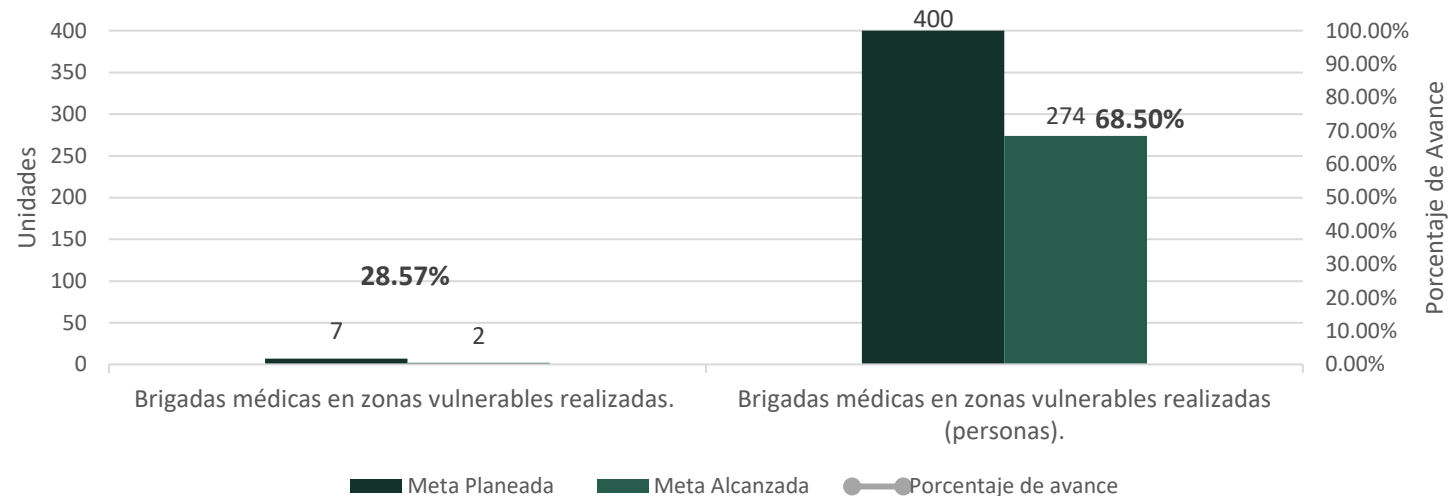
Se realizó **2** brigadas médicas en zonas vulnerables y se benefició a **274** personas con atenciones en las brigadas.

Se realizó:

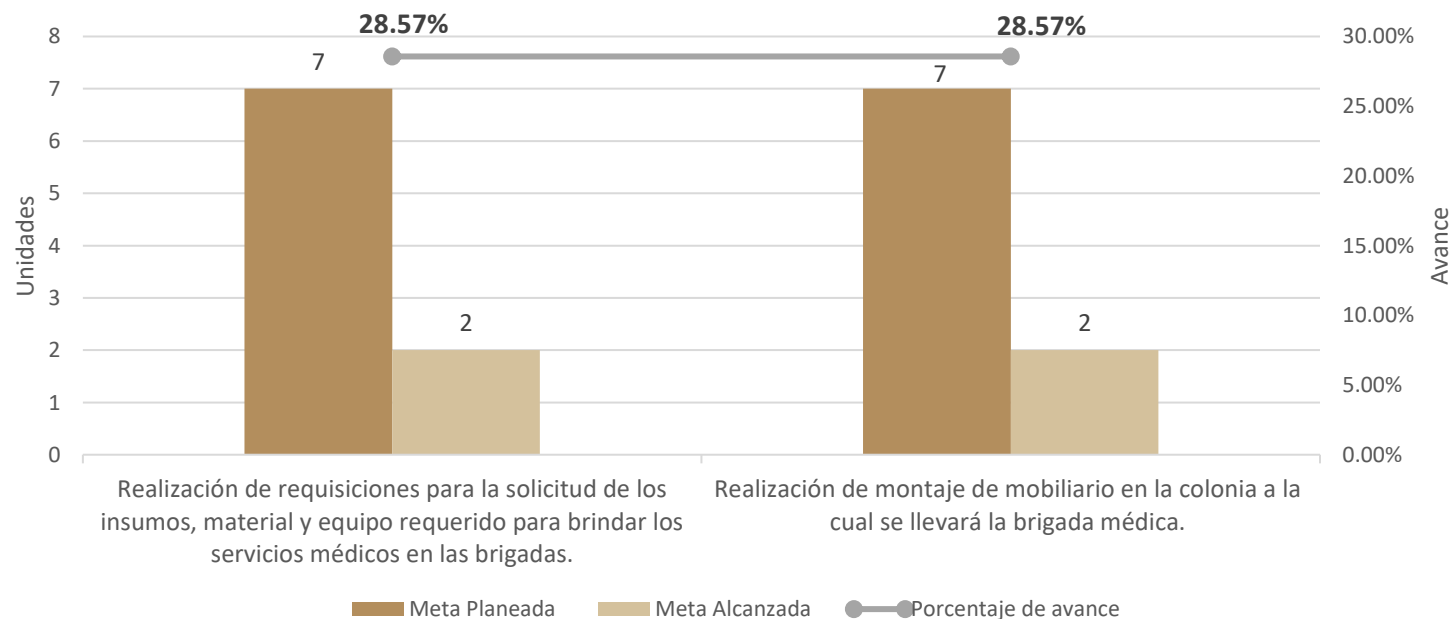
-**2** requisiciones para la solicitud de los insumos, material y equipo requerido para brindar los servicios médicos en las brigadas.

-**2** montajes de mobiliario en la colonia a la cual se llevó la brigada médica.

META PLANEADA Y ALCANZADA A NIVEL COMPONENTE PRIMER TRIMESTRE 2022 EN UNIDADES Y PORCENTAJE DE AVANCE



METAS PLANEADAS Y ALCANZADAS A NIVEL ACTIVIDAD PRIMER TRIMESTRE 2022 EN UNIDADES Y PORCENTAJE DE AVANCE



Coordinación de Servicios Médicos

La Coordinación de Servicios Médicos brinda servicios médicos y odontológicos a la población benitojuarense en estado de vulnerabilidad y que carecen de seguridad social.

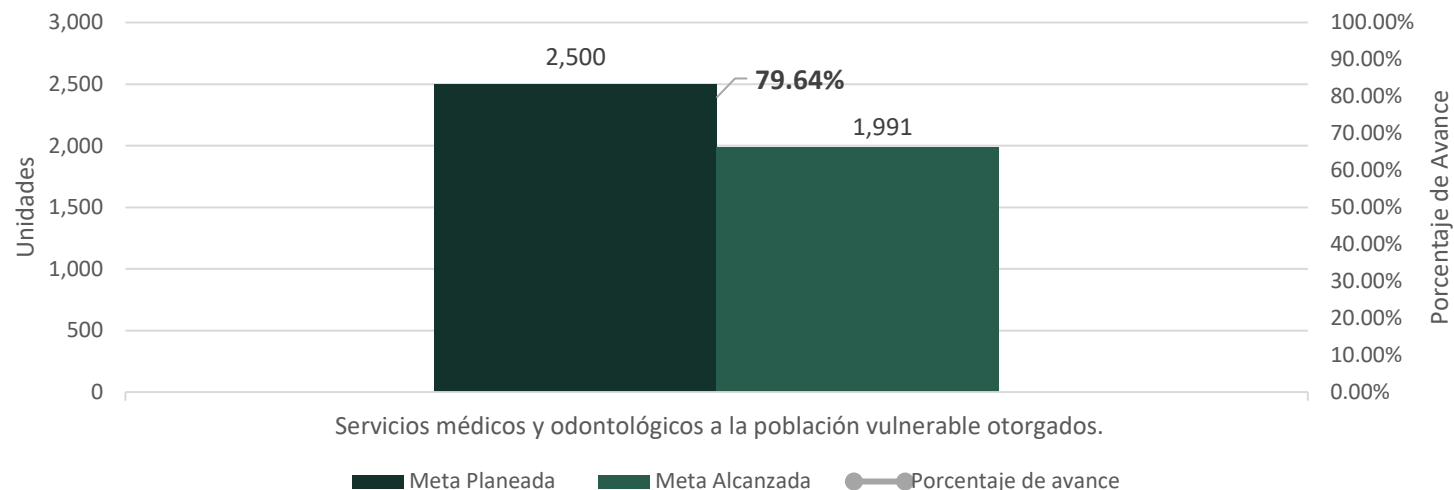
El componente logró un cumplimiento del **79.64%** de avance realizando **1,991** atenciones médicas y odontológicas.

Se realizó:

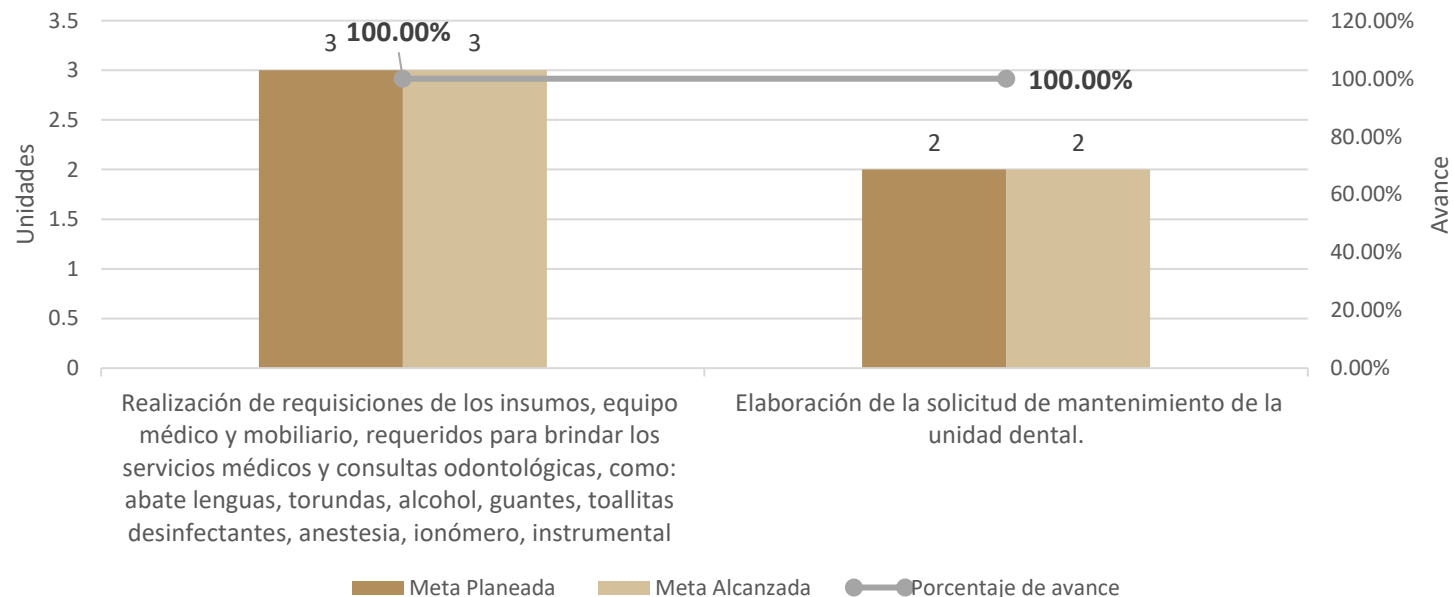
-3 requisiciones de insumos, equipo médico y mobiliario requerido para brindar los servicios médicos y consultas odontológicas.

-2 solicitudes de mantenimiento de la unidad dental.

**META PLANEADA Y ALCANZADA A NIVEL COMPONENTE
PRIMER TRIMESTRE 2022
EN UNIDADES Y PORCENTAJE DE AVANCE**



**METAS PLANEADAS Y ALCANZADAS A NIVEL ACTIVIDAD
PRIMER TRIMESTRE 2022
EN UNIDADES Y PORCENTAJE DE AVANCE**



Evidencias Fotográficas

Coordinación de Servicios Médicos



Consulta dental



Consulta médica

Coordinación de Programas Médicos Especiales

La Coordinación de Programas Médicos Especiales brinda acceso a los servicios de medicina especializada a personas en situación vulnerable, realiza apoyos médicos especiales como examen optométrico, densitometrías óseas, entrega de prótesis oculares, entre otros.

El componente logró un cumplimiento del **96.55%** beneficiando a **560** personas con apoyos médicos especiales.

Se realizó:

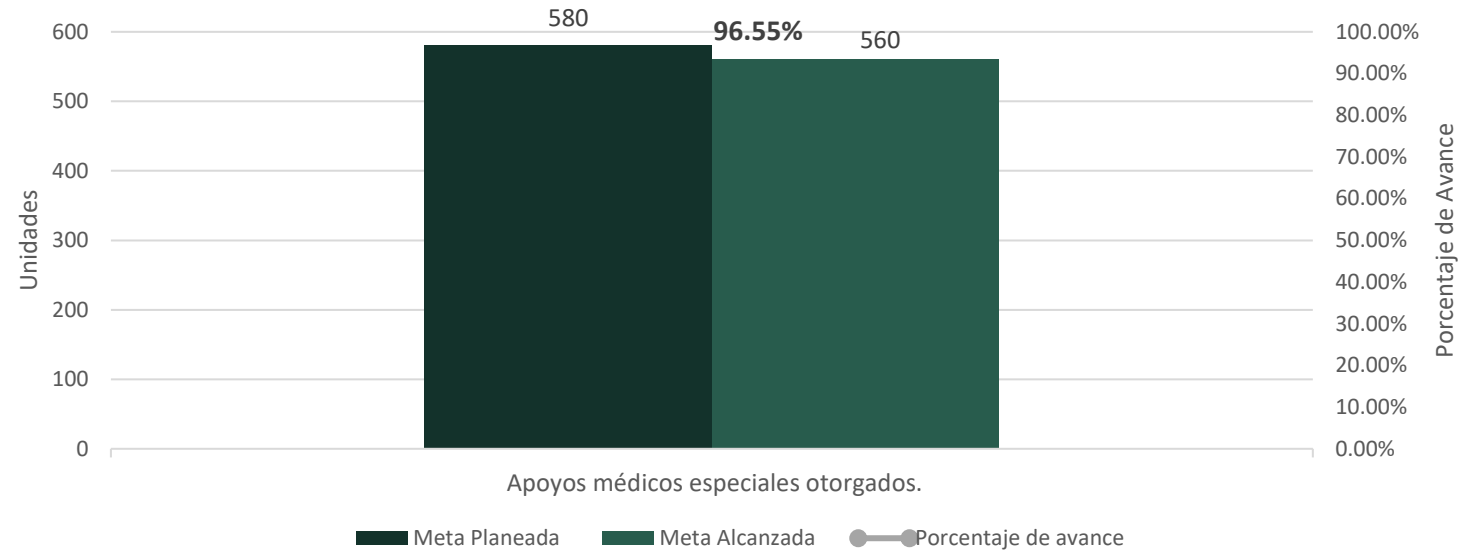
-**4** programas médicos especiales de acuerdo a lo calendarizado.

-**10** requisiciones de insumos y servicios para la ejecución de los programas médicos especiales.

META PLANEADA Y ALCANZADA A NIVEL COMPONENTE

PRIMER TRIMESTRE 2022

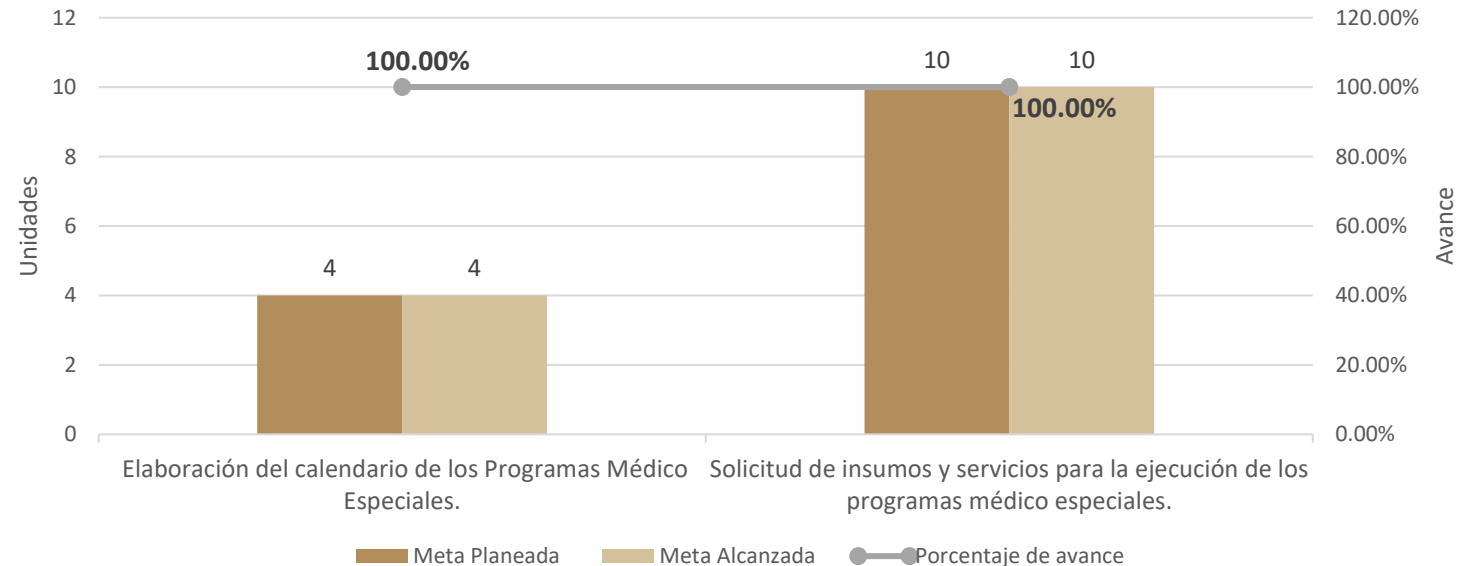
EN UNIDADES Y PORCENTAJE DE AVANCE



METAS PLANEADAS Y ALCANZADAS A NIVEL ACTIVIDAD

PRIMER TRIMESTRE 2022

EN UNIDADES Y PORCENTAJE DE AVANCE



Evidencias Fotográficas

Coordinación de Programas Médicos Especiales



Entrega de
Prótesis oculares



Detección oportuna de
Osteoporosis

Coordinación de Salud Mental

La **Coordinación de Salud Mental** brinda servicios de psicología, psiquiatría así como campañas de concientización psicológica.

El componente logró un cumplimiento del **108.32%** beneficiando a **1,692** personas con servicios de salud mental.

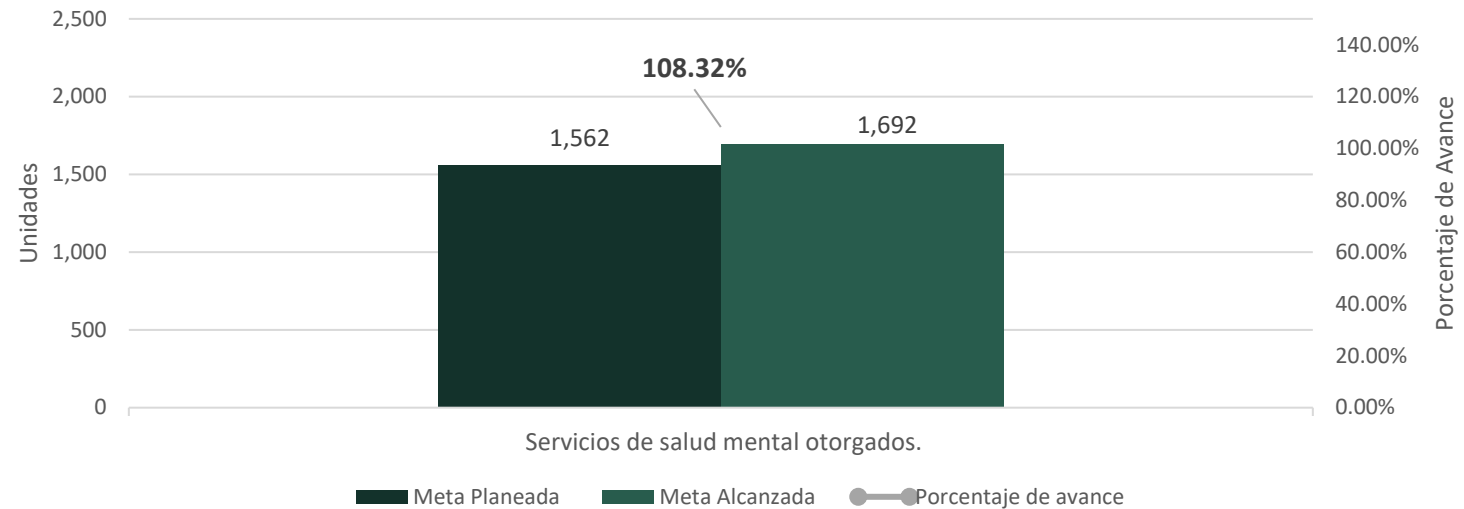
Se brindaron:

-**1,272** atenciones de consulta psicológica.

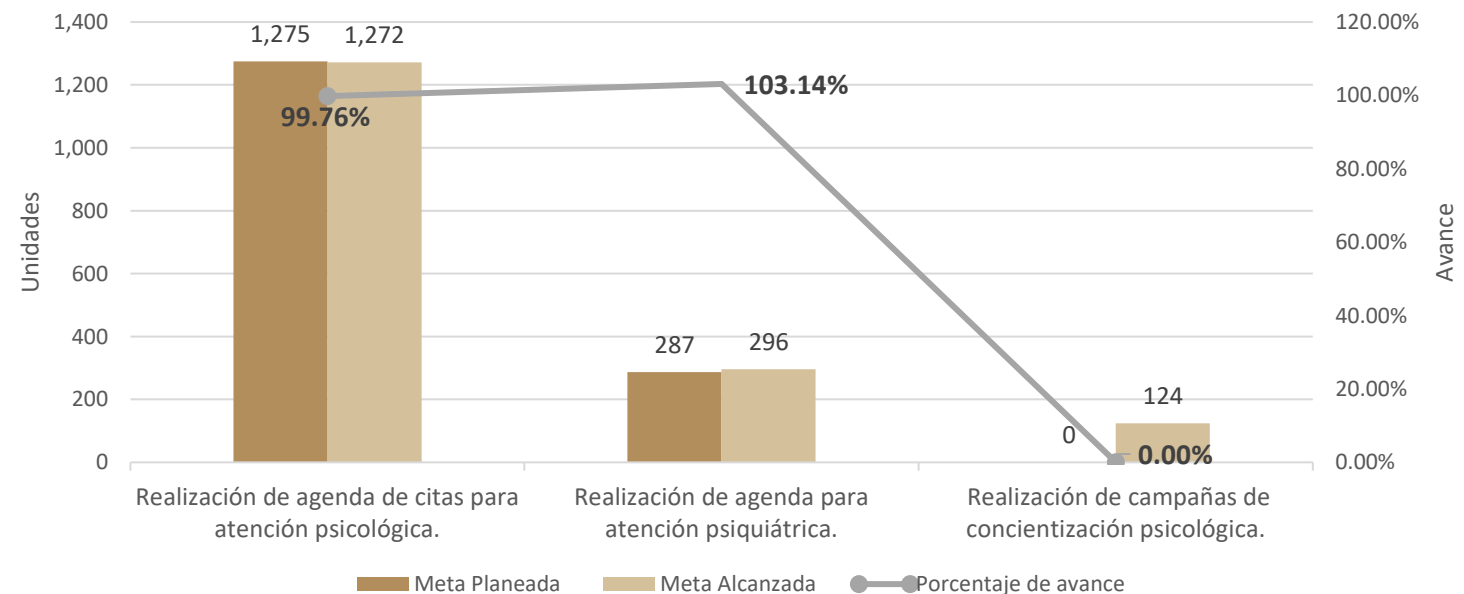
-**296** atenciones de consulta psiquiátrica.

-**124** atenciones en campañas de concientización psicológica.

**META PLANEADA Y ALCANZADA A NIVEL COMPONENTE
PRIMER TRIMESTRE 2022
EN UNIDADES Y PORCENTAJE DE AVANCE**



**METAS PLANEADAS Y ALCANZADAS A NIVEL ACTIVIDAD
PRIMER TRIMESTRE 2022
EN UNIDADES Y PORCENTAJE DE AVANCE**



Evidencias Fotográficas Coordinación de Salud Mental



Consulta psicológica



Consulta psiquiátrica

Coordinación de Atención a la Discapacidad

La Coordinación de Atención a la Discapacidad otorga atenciones a través del Centro de Rehabilitación Integral Municipal (CRIM) con el cual se busca impulsar una cultura de respeto e inclusión para las personas con discapacidad, dotando de servicios terapéuticos a niñas, niños, adolescentes, mujeres, hombres y adultos mayores con discapacidad.

El componente logró un cumplimiento del **130.80%** de avance beneficiando a **3,597** personas con servicios integrales dirigidos a personas con discapacidad o en riesgo potencial de presentarlo.

Se realizaron:

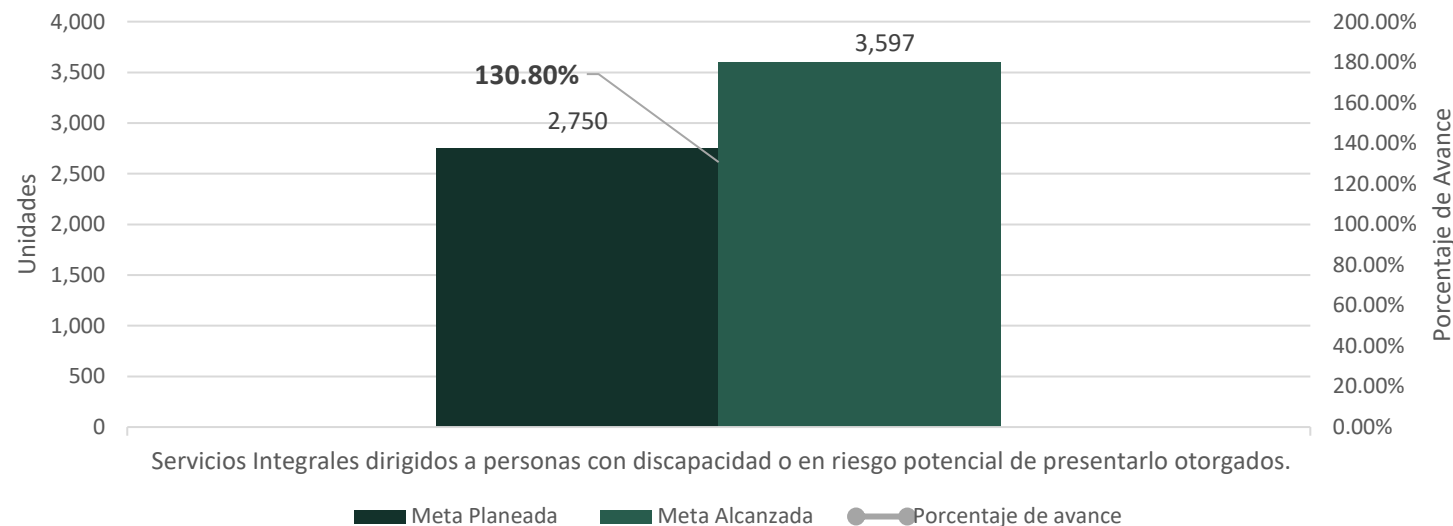
-**2,702** citas agendadas de pacientes para los servicios integrales.

-**895** servicios de transporte inclusivo UNEDIF.

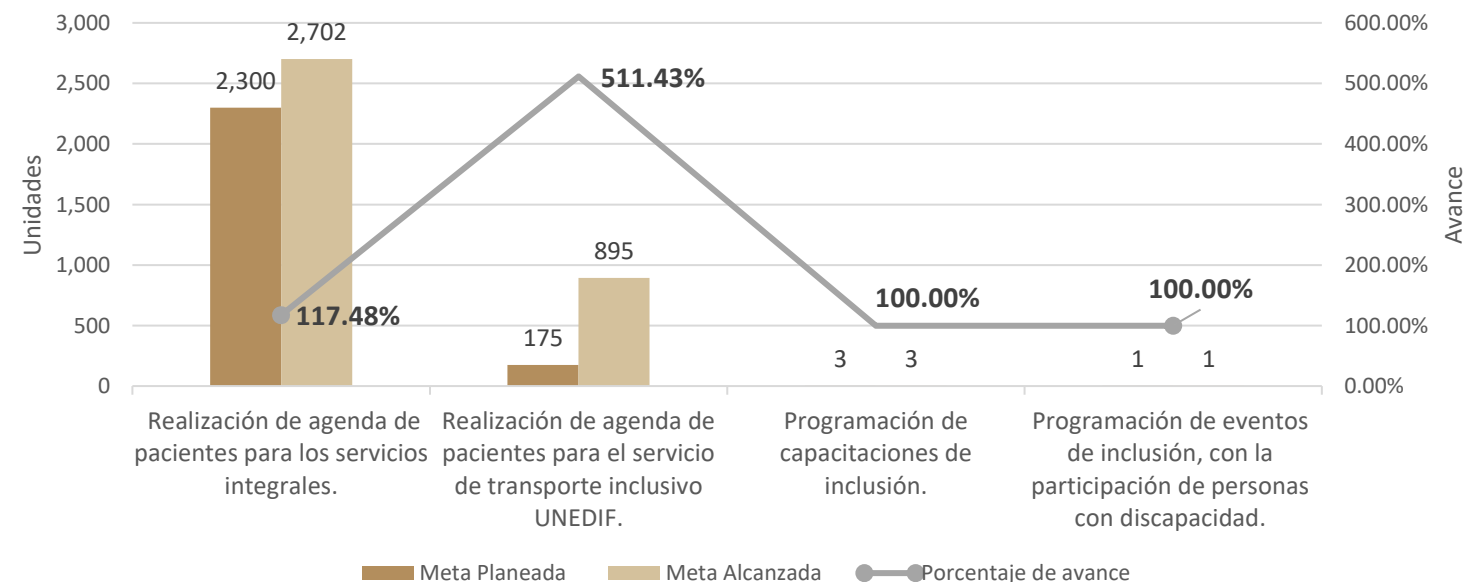
-**3** capacitaciones de inclusión.

-**1** evento de inclusión con la participación de personas con discapacidad.

META PLANEADA Y ALCANZADA A NIVEL COMPONENTE PRIMER TRIMESTRE 2022 EN UNIDADES Y PORCENTAJE DE AVANCE



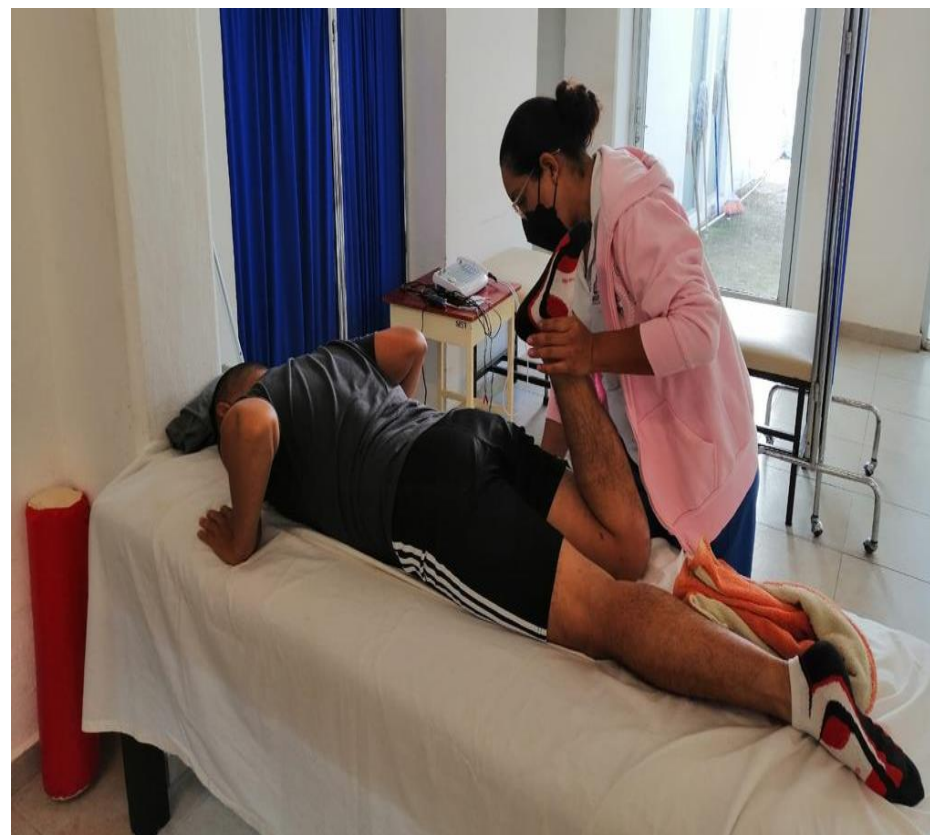
METAS PLANEADAS Y ALCANZADAS A NIVEL ACTIVIDAD PRIMER TRIMESTRE 2022 EN UNIDADES Y PORCENTAJE DE AVANCE



Evidencias Fotográficas

Coordinación de Atención a la Discapacidad

Terapias de rehabilitación



Coordinación del Adulto Mayor

La Coordinación del Adulto Mayor brinda atenciones de asistencia socioeconómica, consejería familiar, servicios terapéuticos de salud integral como física, emocional, acondicionamiento físico y calidad alimenticia para las personas adultas mayores.

La Coordinación cuenta con dos componentes.

El primer componente logró un cumplimiento del **90.78%** de avance beneficiando a **4,993** personas adultas mayores con servicios integrales.

Se realizó:

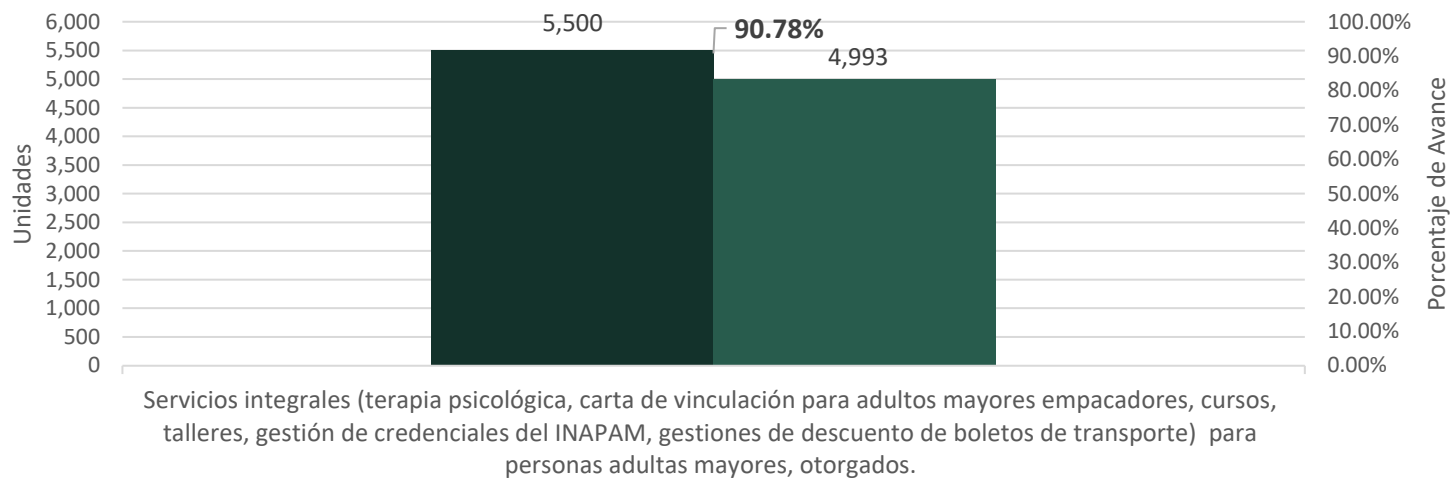
-**1,900** gestiones del trámite de credenciales del INAPAM.

-**36** capacitaciones dirigidas a personas adultos mayores.

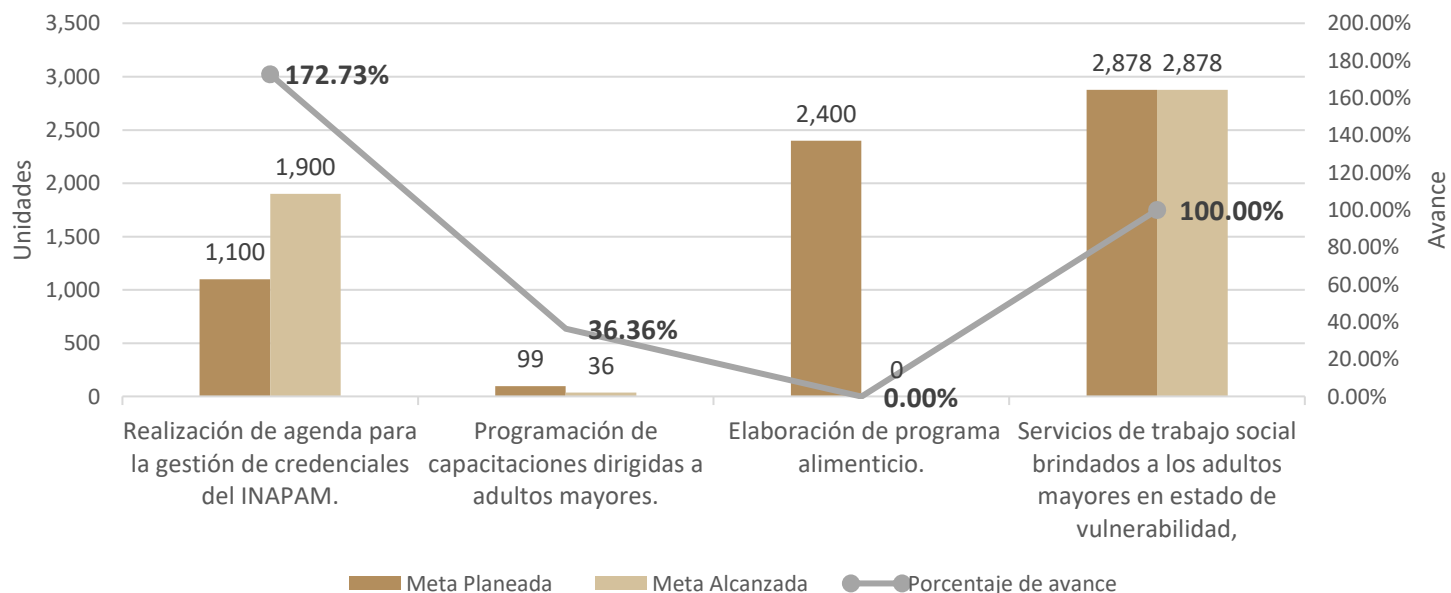
-No se realizaron entregas de alimentos a los adultos mayores de los 2,400 programados debido a que aún no se reanudan las actividades de la estancia de día, sin embargo se comenzarán en los próximos días.

-**2,878** servicios de trabajo social brindados, en el que se realizan visitas de seguimiento a personas adultas mayores, además de otorgar apoyos en especie, orientación jurídica, gestiones ante dependencias gubernamentales y privadas, entre otros.

**META PLANEADA Y ALCANZADA A NIVEL COMPONENTE
PRIMER TRIMESTRE 2022
EN UNIDADES Y PORCENTAJE DE AVANCE**




**METAS PLANEADAS Y ALCANZADAS A NIVEL ACTIVIDAD
PRIMER TRIMESTRE 2022
EN UNIDADES Y PORCENTAJE DE AVANCE**



Evidencias Fotográficas

Coordinación del Adulto Mayor



Gestión trámite de I.N.A.P.A.M



Empacadores voluntarios

Coordinación del Adulto Mayor

Casa Transitoria para Adultos Mayores (CTAM)

El segundo componente logró un cumplimiento del **116.67%** de avance con **7** personas adultas mayores ingresadas en la Casa Transitoria para Adultos Mayores (CTAM).

Se realizaron:

-**2,819** raciones alimenticias entregadas a los adultos mayores de la CTAM.

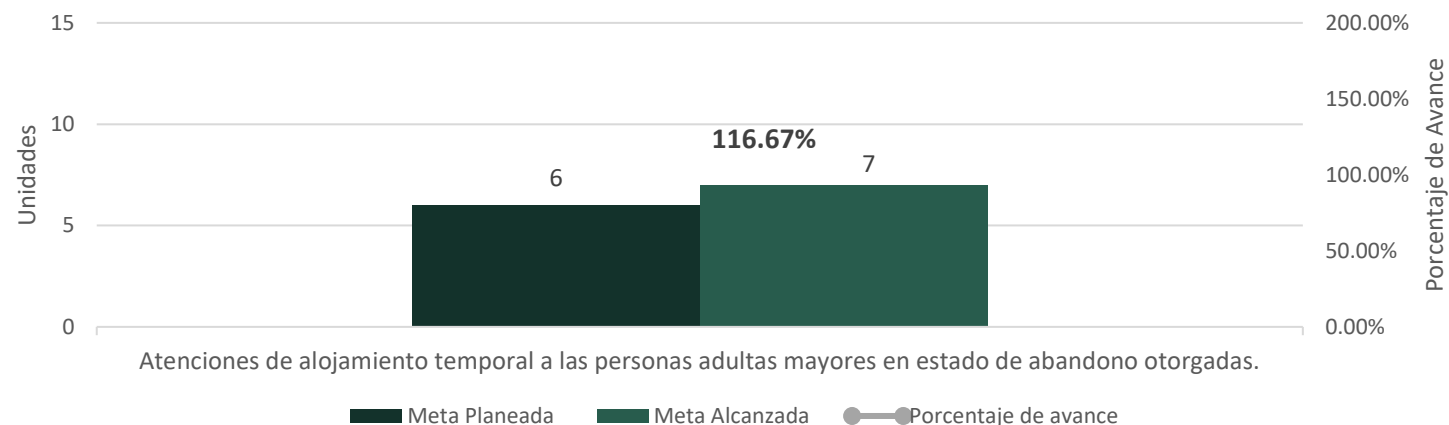
-**128** actividades recreativas y lúdicas.

-**1** gestión de traslado del adulto mayor a su lugar de origen.

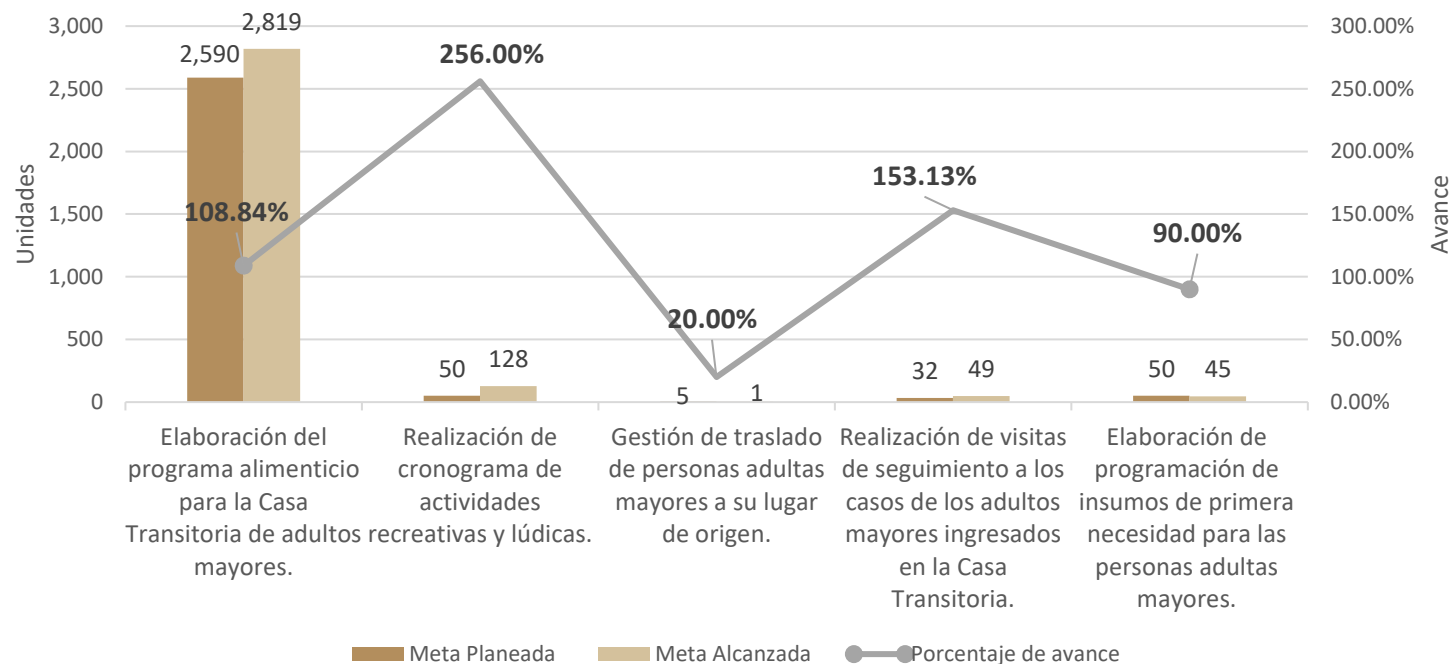
-**49** visitas de seguimiento a los casos de los adultos mayores ingresados en la Casa Transitoria.

-**45** requisiciones de insumos de primera necesidad para las personas adultas mayores.

**META PLANEADA Y ALCANZADA A NIVEL COMPONENTE
PRIMER TRIMESTRE 2022
EN UNIDADES Y PORCENTAJE DE AVANCE**



**METAS PLANEADAS Y ALCANZADAS A NIVEL ACTIVIDAD
PRIMER TRIMESTRE 2022
EN UNIDADES Y PORCENTAJE DE AVANCE**



Evidencias Fotográficas



Casa Transitoria para Adultos Mayores (CTAM)

Coordinación del Buen Trato

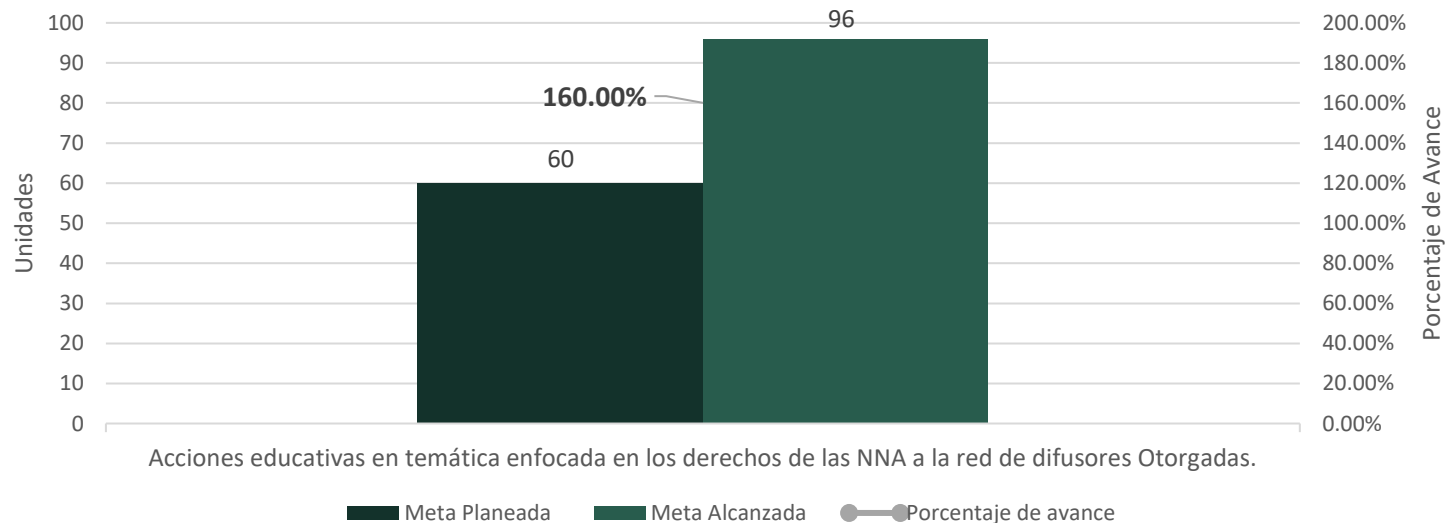
La **Coordinación del Buen Trato en Familia** sensibiliza en temas de familia en dónde se proporciona talleres, pláticas, actividades y capacitaciones a padres e hijos sobre el buen trato en familia con la finalidad de ayudar a prevenir situaciones de violencia y fortalecer los vínculos familiares, así como pláticas preventivas en temas de difusión para los derechos de las niñas, niños y adolescentes, participación infantil y acoso escolar.

La coordinación cuenta con 2 componentes.

El primer componente logró un cumplimiento del **160%** de avance beneficiando a **96** niñas, niños y adolescentes con acciones educativas en temática enfocada en los derechos de NNA a la red de difusores.

-Se realizaron **10** acciones educativas en los derechos de las niñas, niños y adolescentes.

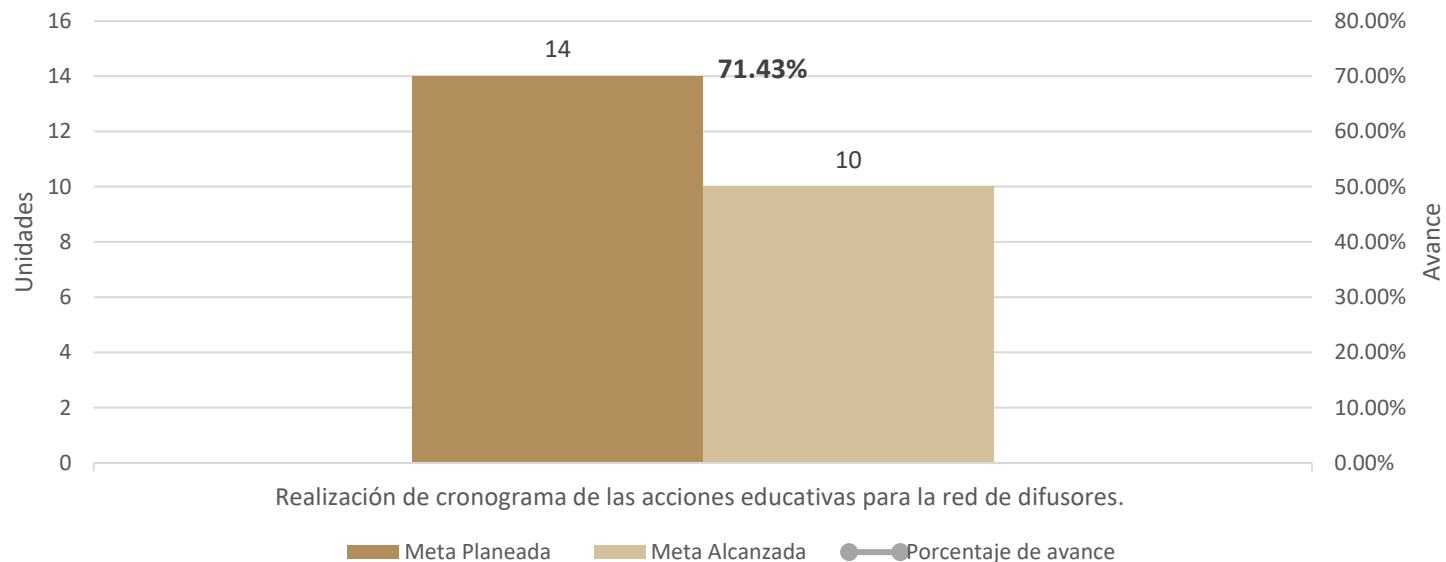
META PLANEADA Y ALCANZADA A NIVEL COMPONENTE PRIMER TRIMESTRE 2022 EN UNIDADES Y PORCENTAJE DE AVANCE



Acciones educativas en temática enfocada en los derechos de las NNA a la red de difusores Otorgadas.

■ Meta Planeada ■ Meta Alcanzada ● Porcentaje de avance

METAS PLANEADAS Y ALCANZADAS A NIVEL ACTIVIDAD PRIMER TRIMESTRE 2022 EN UNIDADES Y PORCENTAJE DE AVANCE



Realización de cronograma de las acciones educativas para la red de difusores.

■ Meta Planeada ■ Meta Alcanzada ● Porcentaje de avance

Coordinación del Buen Trato

El segundo componente logró un cumplimiento del **153.60%** de avance benefició a **1,920** personas con acciones de sensibilización y capacitación dirigido a familias sobre buen trato de la no violencia.

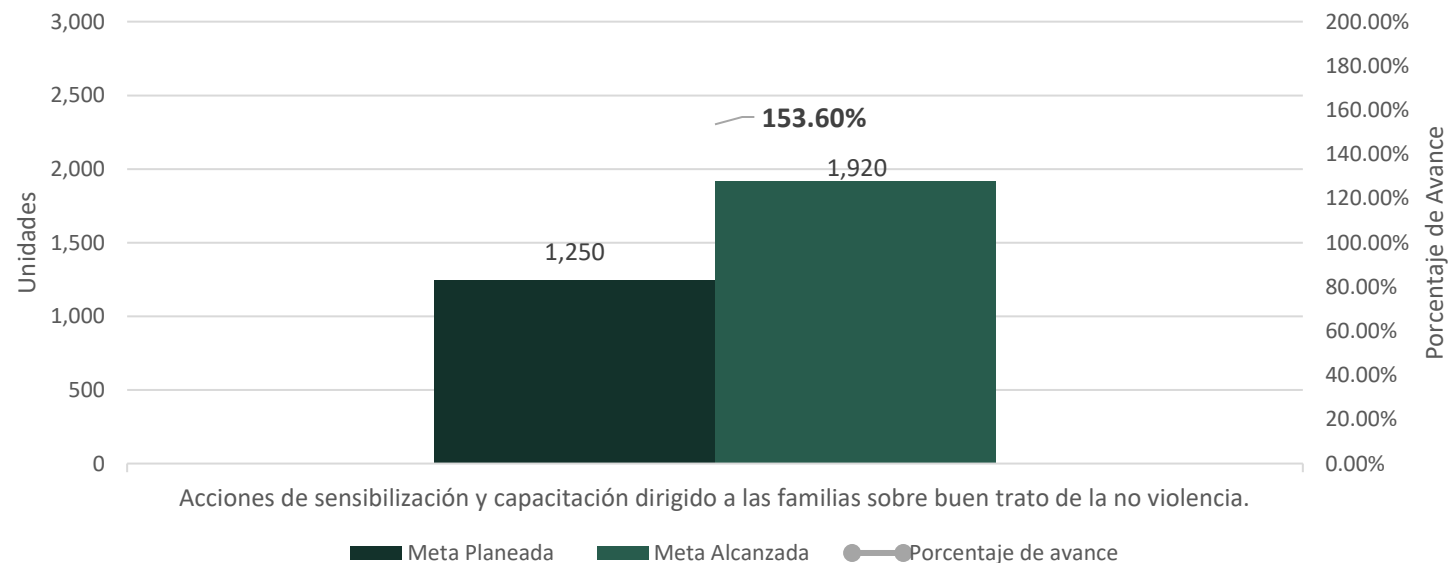
-**3** grupos se identificaron e interesaron en capacitaciones preventivas de buen trato.

-Se realizaron:

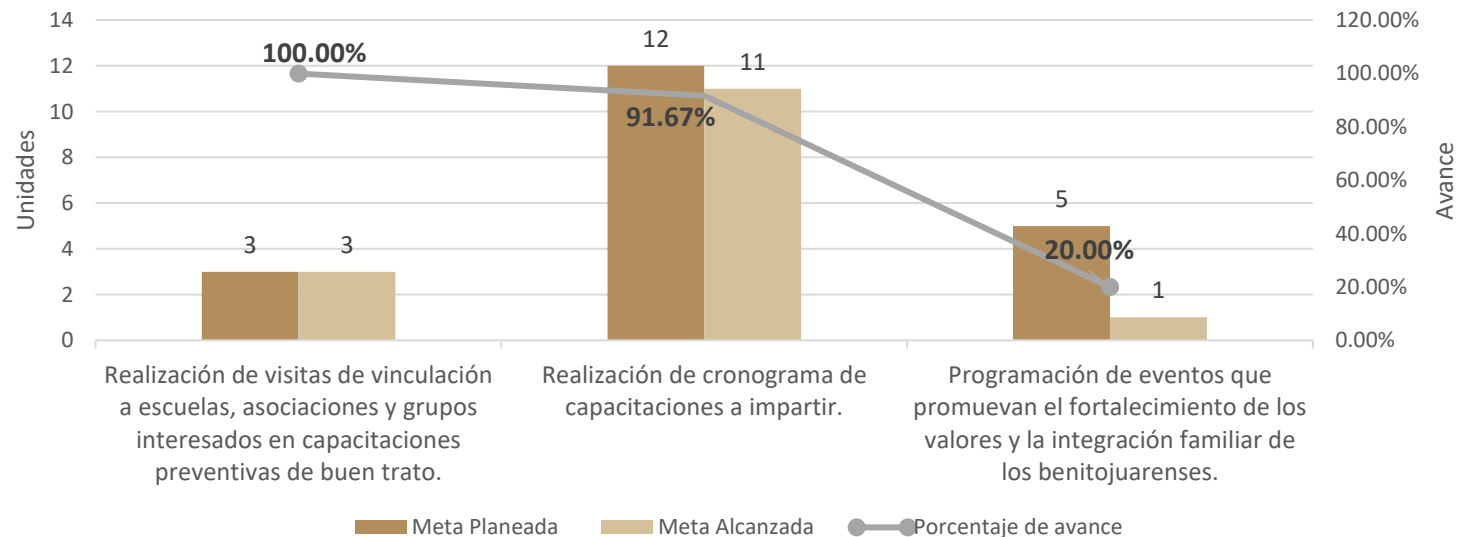
-**11** capacitaciones de buen trato.

-**1** evento que promueve el fortalecimiento de los valores y la integración familiar de los benitojuarenses.

META PLANEADA Y ALCANZADA A NIVEL COMPONENTE PRIMER TRIMESTRE 2022 EN UNIDADES Y PORCENTAJE DE AVANCE



METAS PLANEADAS Y ALCANZADAS A NIVEL ACTIVIDAD PRIMER TRIMESTRE 2022 EN UNIDADES Y PORCENTAJE DE AVANCE



Evidencias Fotográficas

Coordinación del Buen Trato en Familia



Sesión con la red de impulsores de la transformación



Elección del Impulsor Estatal 2022
"Trabajo infantil"



**PROSPERIDAD
COMPARTIDA**

**PRIMERA SESIÓN ORDINARIA 2022-2024
SUBCOMITÉ SECTORIAL DEL EJE 2
PROSPERIDAD COMPARTIDA**

**INFORME DE AVANCES EN CUMPLIMIENTO DE METAS Y OBJETIVOS
PROGRAMA DE PREVENCIÓN Y ATENCIÓN MULTIDISCIPLINARIA DE
LAS VIOLENCIAS CONTRA LAS MUJERES**

CORRESPONDIENTE AL TRIMESTRE ENERO-MARZO 2022

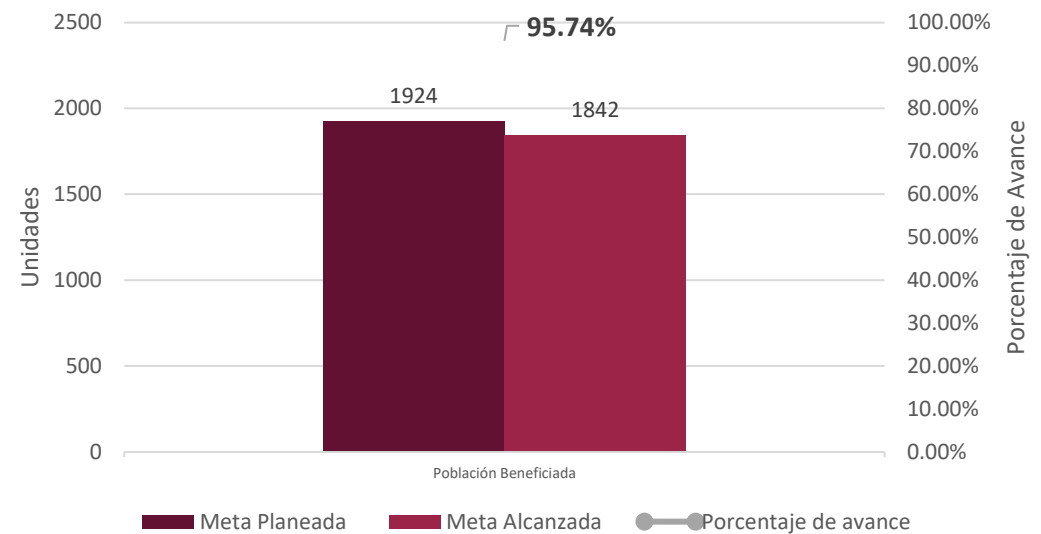
Cancún, Quintana Roo
ABRIL 2022

NIVEL PROPÓSITO INSTITUTO MUNICIPAL DE LA MUJER

Meta Trimestral: Se tuvo un avance del 95.74% de atenciones a mujeres con 1842 atenciones de las 1924 programadas.

Meta Anual: Se logró un avance anual del 23.97% de atenciones del 100% con lo programado que es de 7684.

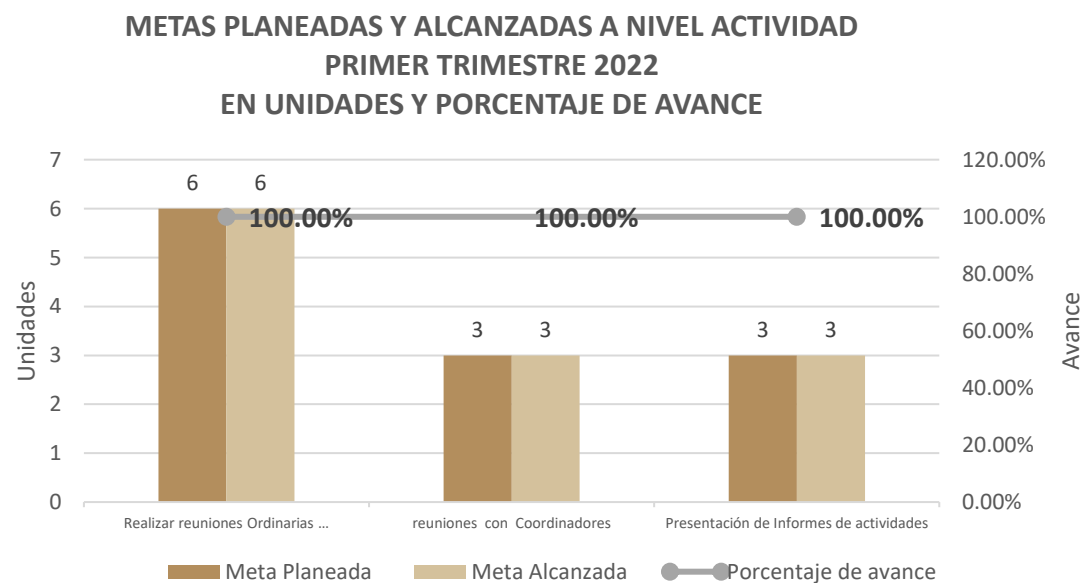
META PLANEADA Y ALCANZADA A NIVEL PROPÓSITO
PRIMER TRIMESTRE 2022
EN UNIDADES Y PORCENTAJE DE AVANCE



Nivel Componente Dirección General y Actividades

Meta Trimestral: Se tuvo un avance del 100% de reuniones para planeación con 12 de las 12 programadas.

Meta Anual: Se logró un avance anual del 25% de reuniones para planeación del 100% con lo programado que es de 48.



Evidencias Fotográficas Dirección General

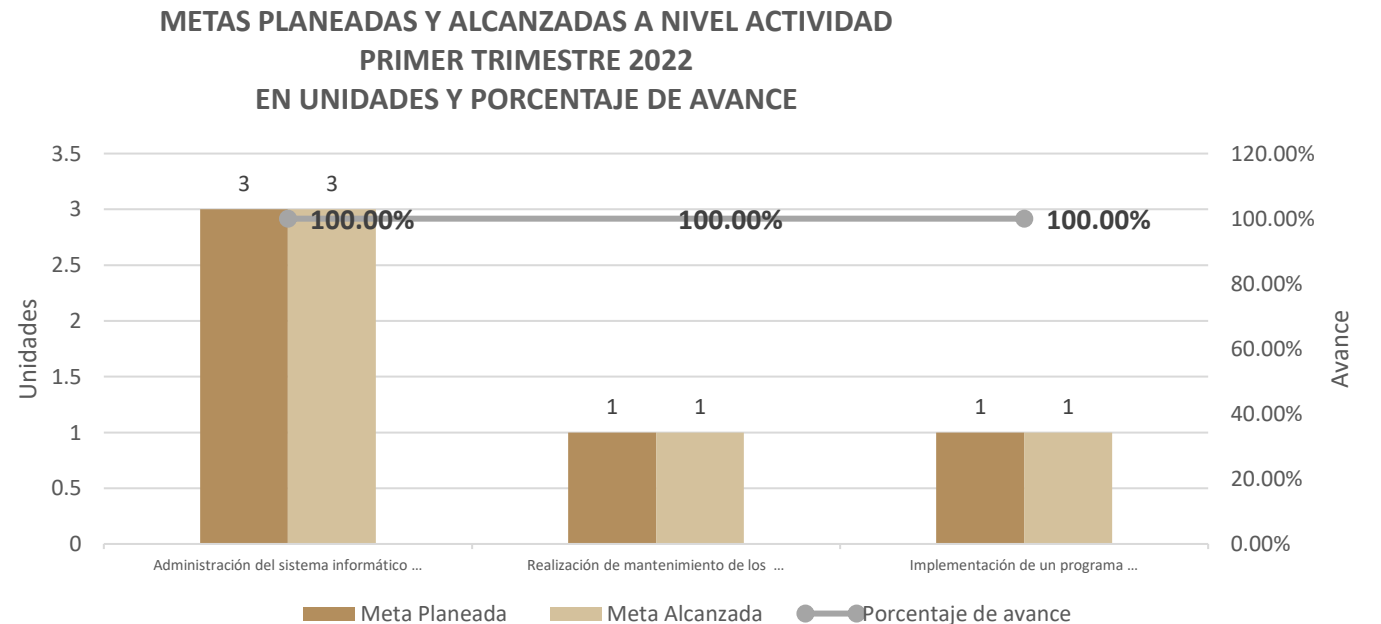
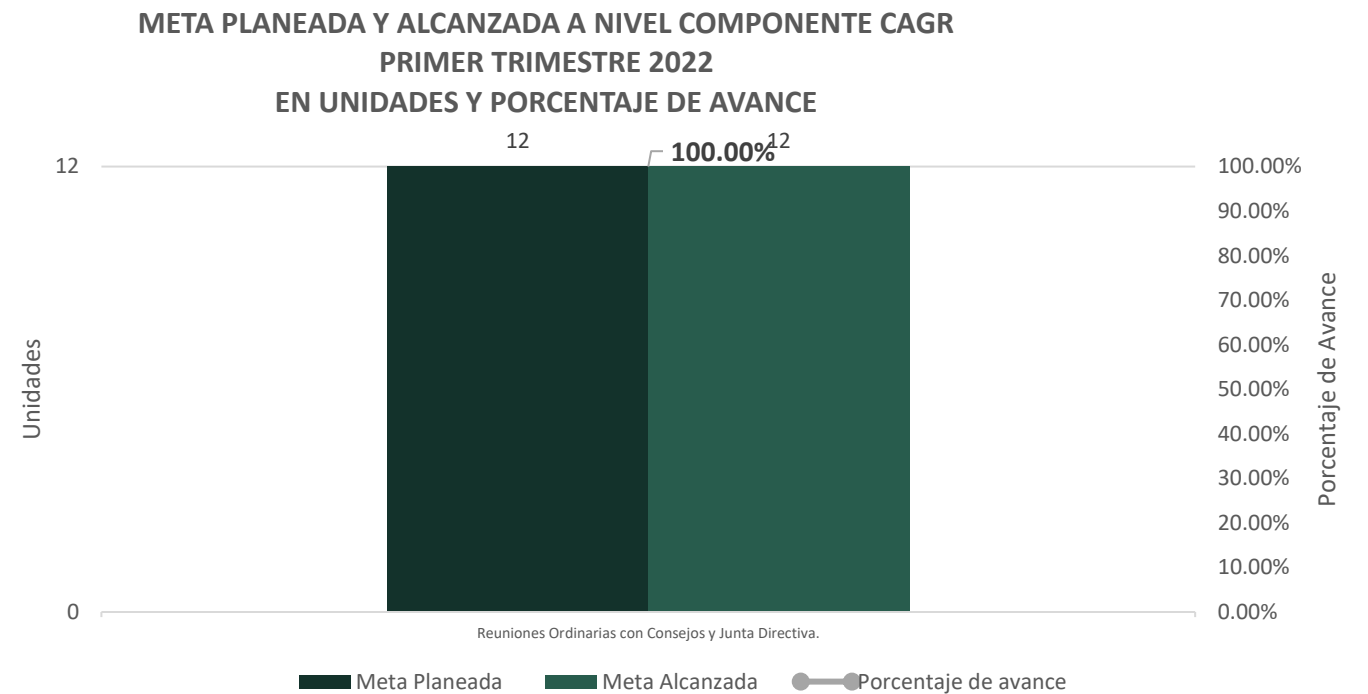


Dirección General


Nivel Componente Coordinación Administrativa y de Gestión de Recursos y Actividades

Meta Trimestral: Se tuvo un avance del 100% de gestiones del presupuesto y rendición de cuentas ante los entes fiscalizadores Realizados con 5 de las 5 programadas.

Meta Anual: Se logró un avance anual del 25% de reuniones para planeación del 100% con lo programado que es de 20.




Evidencias Fotográficas Coordinación Administrativa y de Gestión de Recursos



Administración del sistema informático



Mantenimiento a equipo de computo



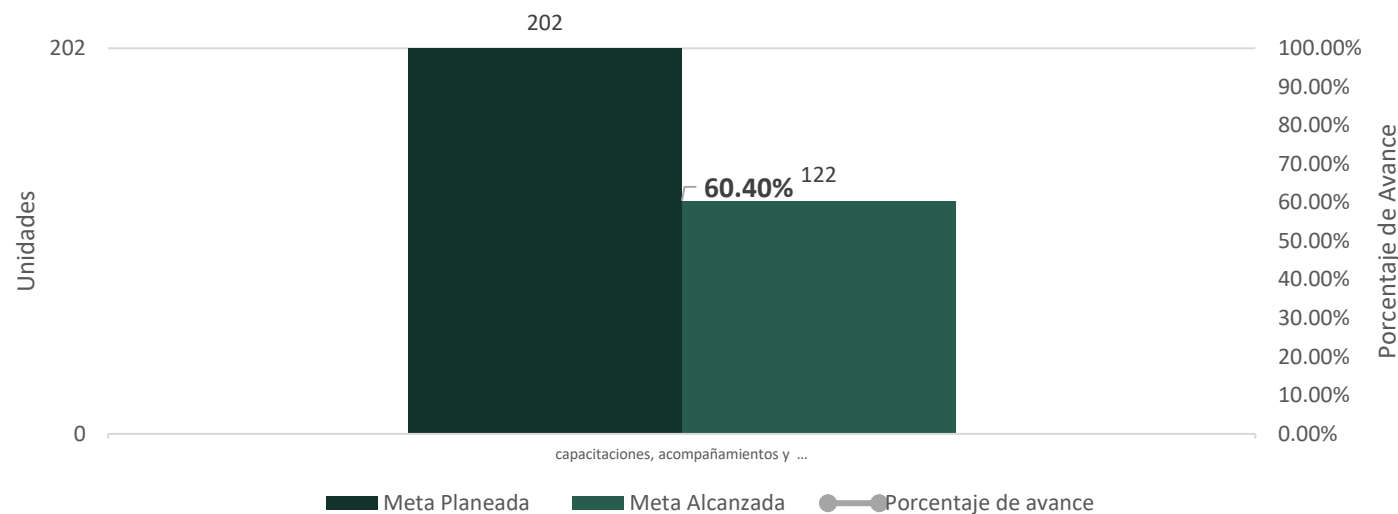
Inventario

Nivel Componente Coordinación de Perspectiva de Género y Actividades

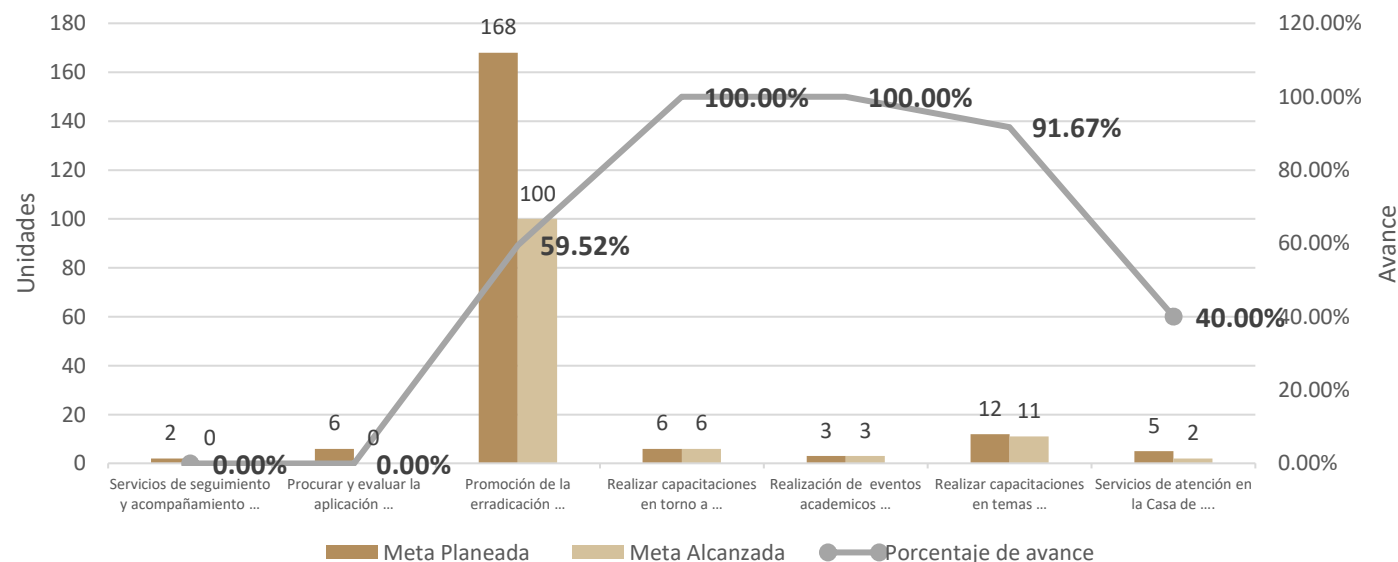
Meta Trimestral: Se tuvo un avance del 60.40% de capacitaciones, acompañamientos y canalizaciones atendidas en temas de sensibilización y transversalización de perspectiva de género. Realizados con 122 de las 202 programadas. La Coordinación de Perspectiva de Género del IMM se encuentra realizando las gestiones pertinentes para conseguir los objetivos planteados.

Meta Anual: Se logró un avance anual del 15.10% de capacitaciones, acompañamientos y canalizaciones atendidas en temas de sensibilización y transversalización de perspectiva de género. del 100% con lo programado que es de 808.

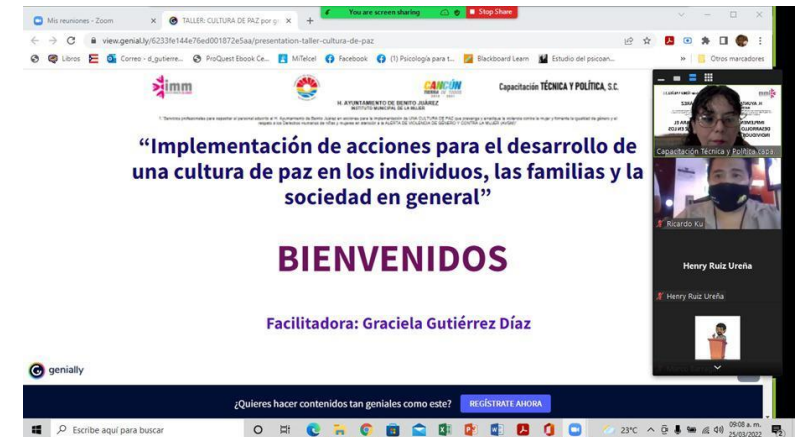
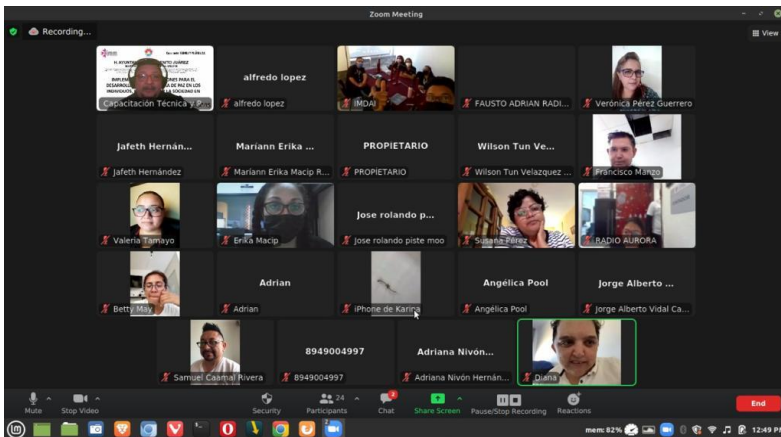
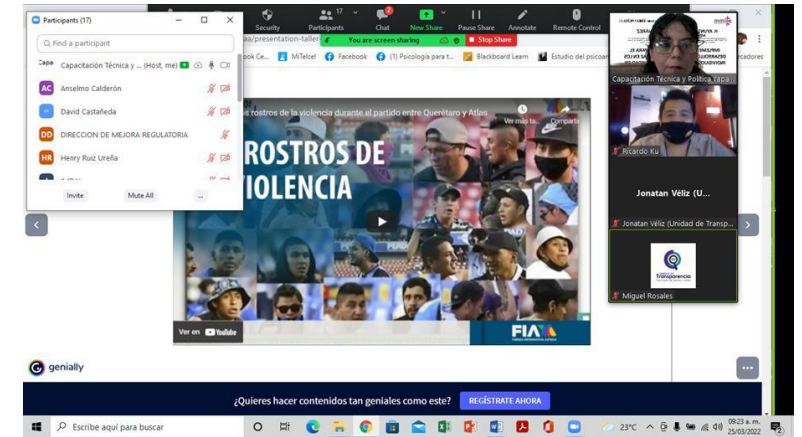
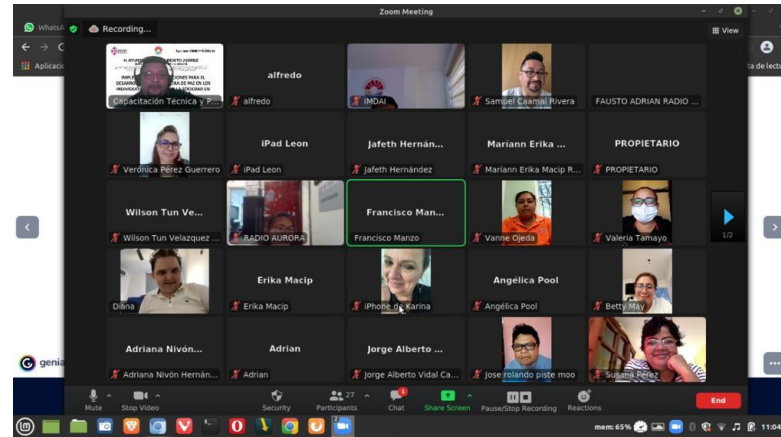
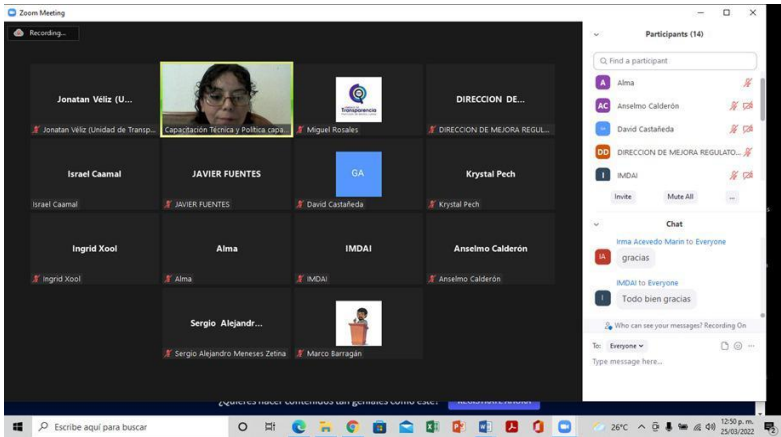
META PLANEADA Y ALCANZADA A NIVEL COMPONENTE CIPG PRIMER TRIMESTRE 2022 EN UNIDADES Y PORCENTAJE DE AVANCE



METAS PLANEADAS Y ALCANZADAS A NIVEL ACTIVIDAD PRIMER TRIMESTRE 2022 EN UNIDADES Y PORCENTAJE DE AVANCE



Evidencias Fotográficas Coordinación de Perspectiva de Género

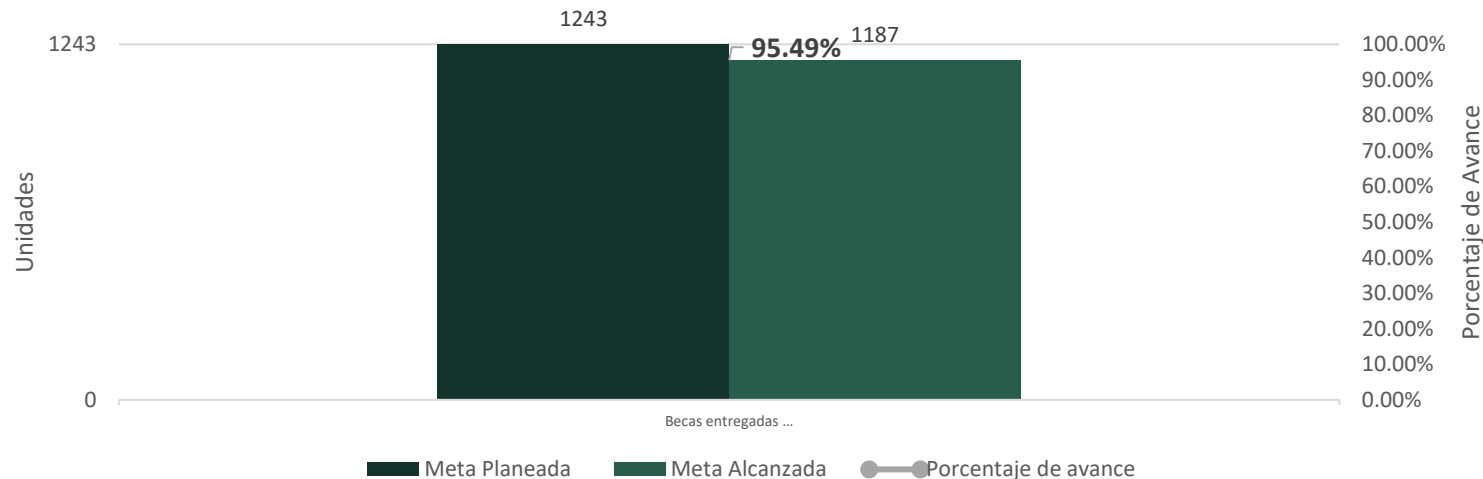


Nivel Componente Unidad de Atención Psicológica y Actividades

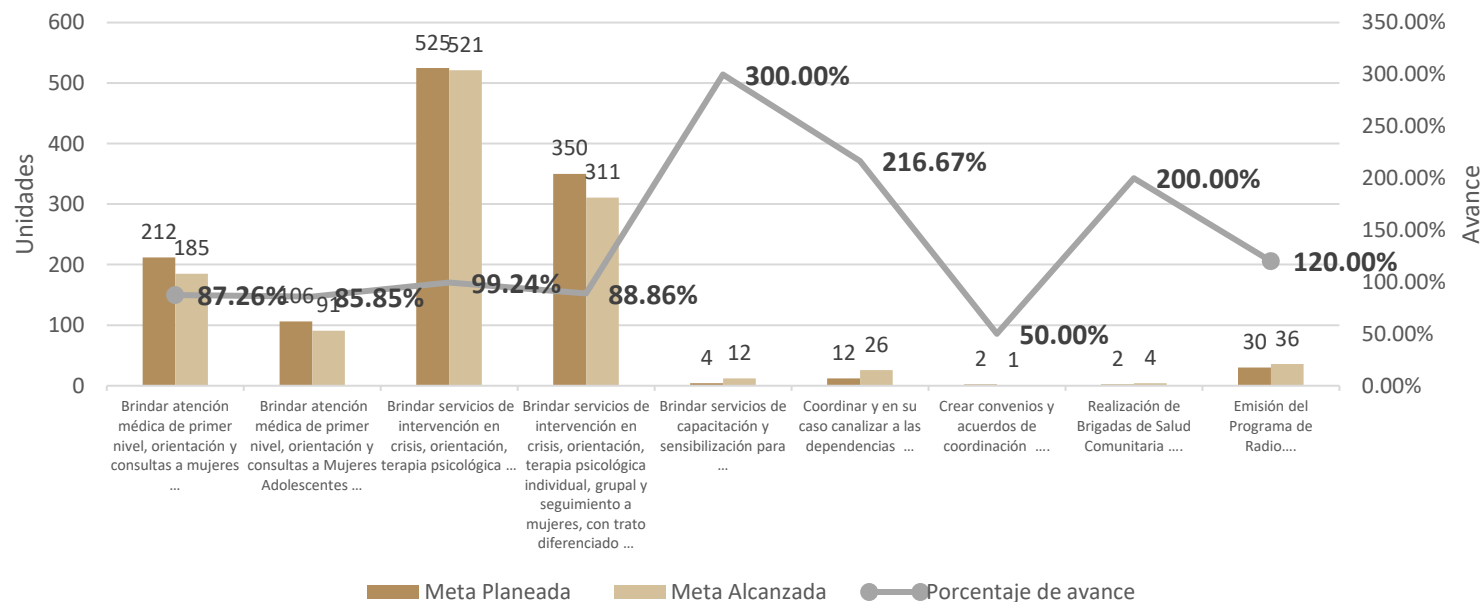
Meta Trimestral: Se tuvo un avance del 95.49% de servicios Integrales de Salud para la mujer Realizados con 1187 de las 1243 programadas.

Meta Anual: Se logró un avance anual del 23.87% de servicios de salud integral desde la Perspectiva de Género, especialmente en los Derechos Sexuales y Reproductivos, con trato diferenciado para mujeres, mujeres adolescentes y niñez, desde una perspectiva de género, victimológica y basado en el enfoque de los Derechos Humanos de las Mujeres benitojuarenses del 100% con lo programado que es de 4972.

META PLANEADA Y ALCANZADA A NIVEL COMPONENTE UAP PRIMER TRIMESTRE 2022 EN UNIDADES Y PORCENTAJE DE AVANCE



METAS PLANEADAS Y ALCANZADAS A NIVEL ACTIVIDAD PRIMER TRIMESTRE 2022 EN UNIDADES Y PORCENTAJE DE AVANCE



Evidencias Fotográficas Unidad de Atención Psicológica.



PHOTO-2022-03-10-12-5...



PHOTO-2022-03-10-12-5...



Atención médica



Atención psicológica

Evidencias Fotográficas Unidad de Atención Psicológica.



IMG_5423.HEIC



Capacitaciones



Capacitaciones

Evidencias Fotográficas Unidad de Atención Psicológica.



Brigadas

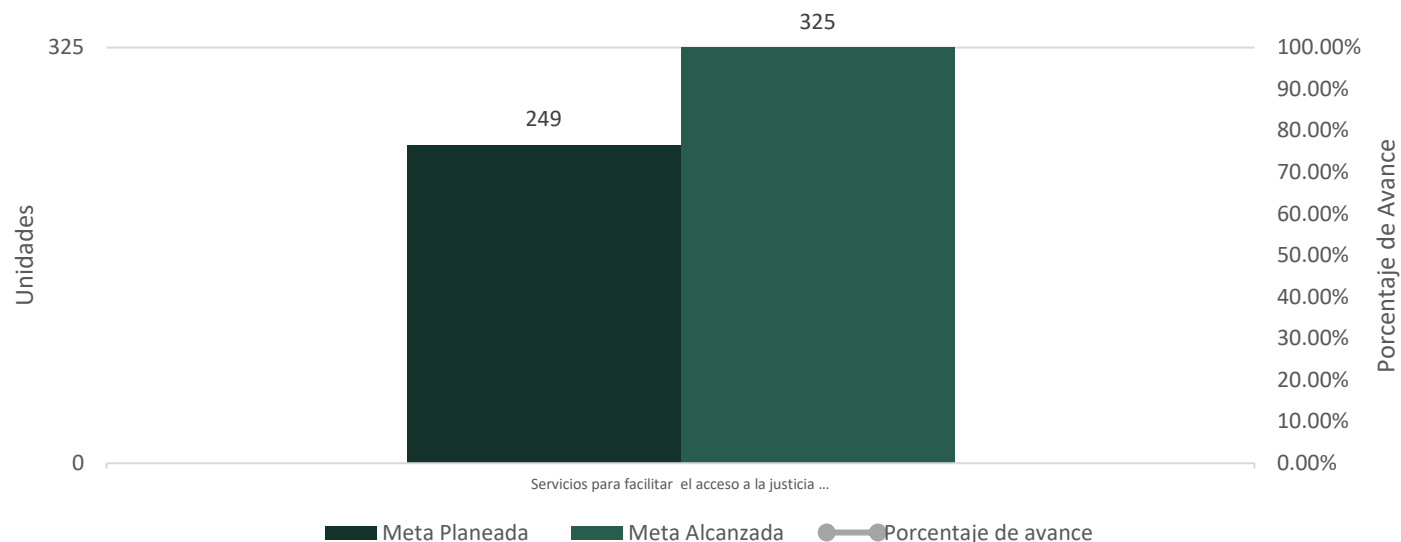
Brigadas

Nivel Componente Coordinación de Asistencia y Apoyo Jurídico y Actividades

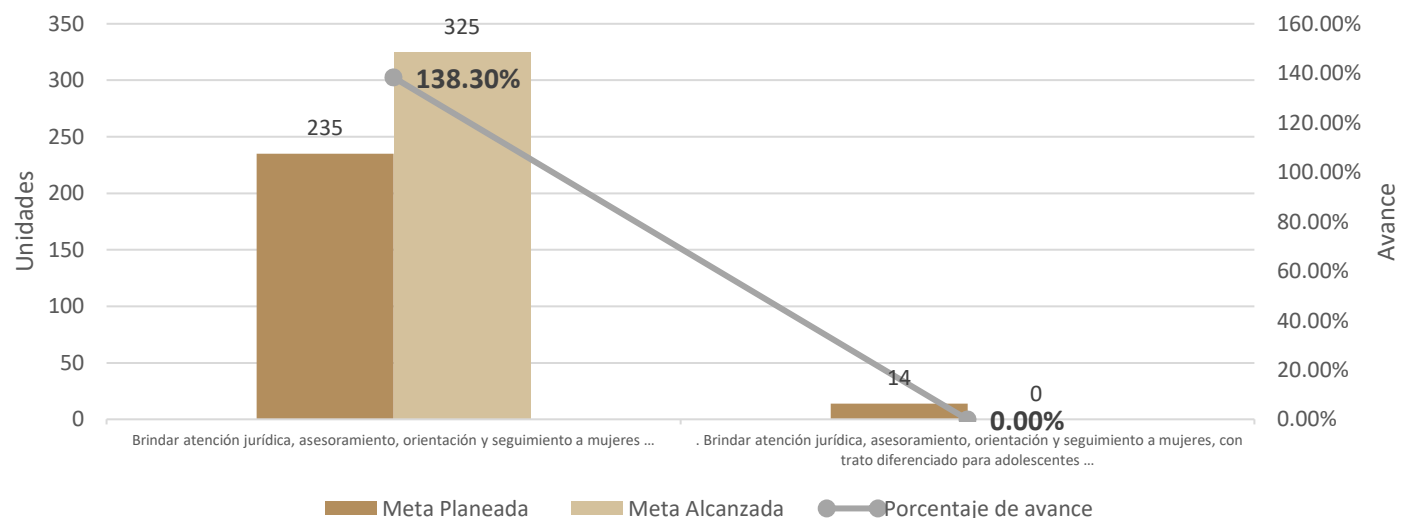
Meta Trimestral: Se tuvo un avance del 130.52 % de Servicios para facilitar el acceso a la justicia, desde una perspectiva de género, victimológica y basado en el enfoque de los Derechos Humanos, a su vez fomentar el fortalecimiento de la capacidad de las mujeres para acceder a recursos y mecanismos institucionales en la defensa de sus Derechos Humanos. Realizados con 325 de las 249 programadas. Derivado de la contratación de más abogados para atender en los diferentes módulos del IMM se ha visto un incremento en el número de atenciones de carácter jurídico.

Meta Anual: Se logró un avance anual del 32.83% de Servicios a la Mujer Para Facilitar el Acceso a la Justicia del 100% con lo programado que es de 990.

**META PLANEADA Y ALCANZADA A NIVEL COMPONENTE UAAJ
PRIMER TRIMESTRE 2022
EN UNIDADES Y PORCENTAJE DE AVANCE**



**METAS PLANEADAS Y ALCANZADAS A NIVEL ACTIVIDAD
PRIMER TRIMESTRE 2022
EN UNIDADES Y PORCENTAJE DE AVANCE**



Evidencias Fotográficas Coordinación de Asistencia y Apoyo Jurídico



Atenciones Jurídicas

Atenciones Jurídicas

Atenciones Jurídicas

Evidencias Fotográficas Coordinación de Asistencia y Apoyo Jurídico



Atenciones Jurídicas



Atenciones Jurídicas



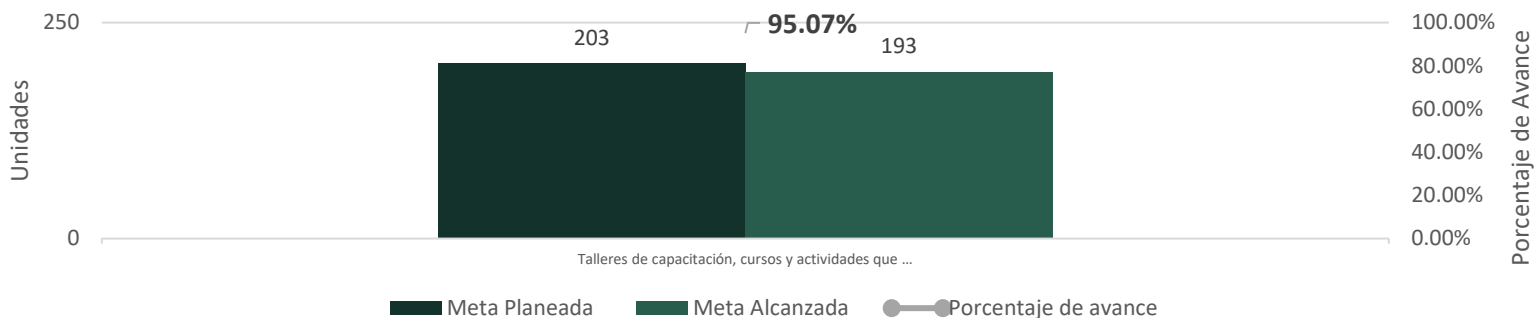
Programa de radio

Nivel Componente Unidad de Capacitación y Actividades Productivas y Actividades

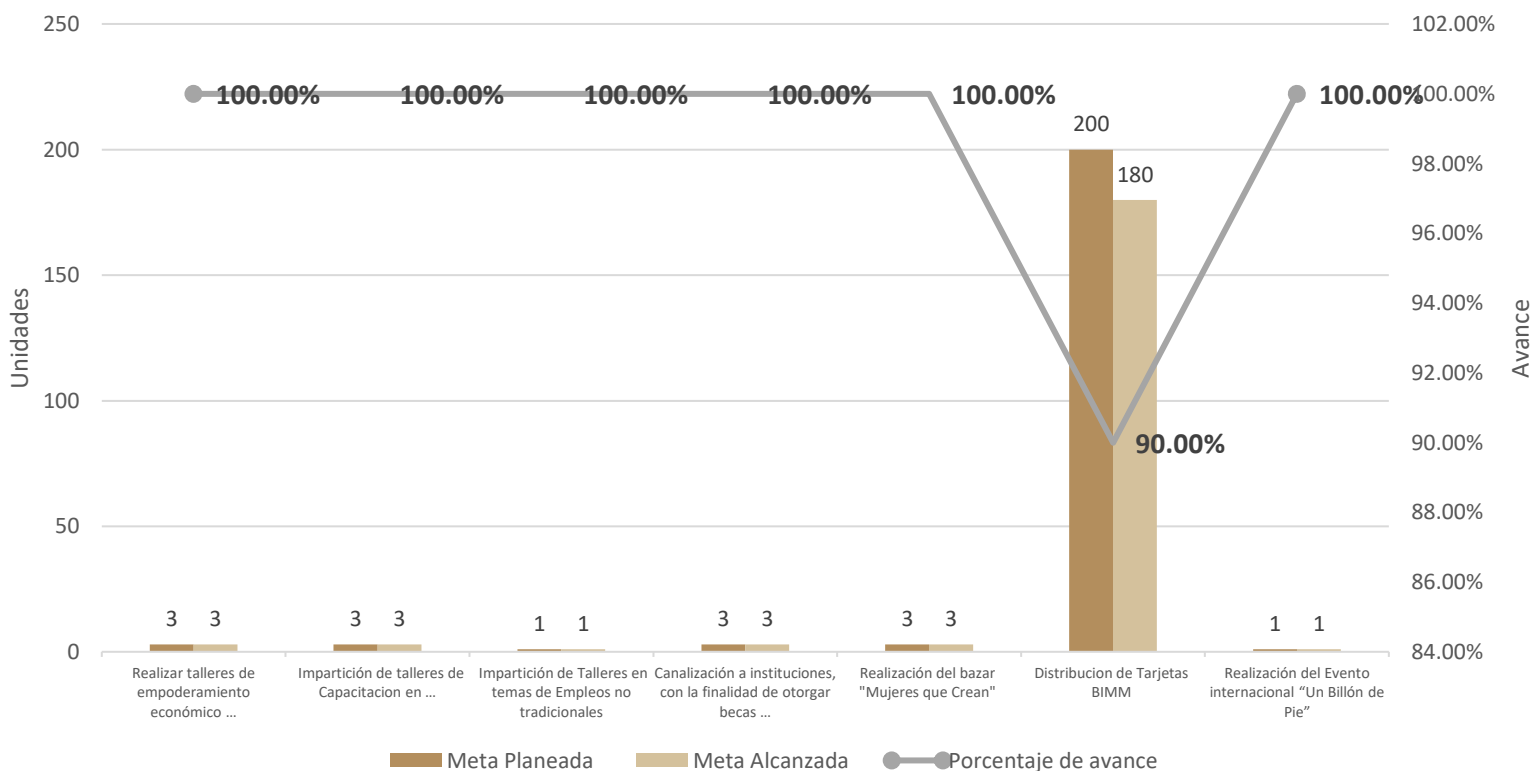
Meta Trimestral: Se tuvo un avance del 95.10 % de Talleres de capacitación, cursos y actividades Realizados con 194 de las 204 programadas.

Meta Anual: Se logró un avance anual del 23.86% de Talleres de capacitación, cursos y actividades que fortalecen e impulsan el empoderamiento económico, social, formación para el trabajo y la profesionalización de las mujeres del 100% con lo programado que es de 813

META PLANEADA Y ALCANZADA A NIVEL COMPONENTE UCAP PRIMER TRIMESTRE 2022 EN UNIDADES Y PORCENTAJE DE AVANCE



METAS PLANEADAS Y ALCANZADAS A NIVEL ACTIVIDAD PRIMER TRIMESTRE 2022 EN UNIDADES Y PORCENTAJE DE AVANCE



Evidencias Fotográficas Unidad de Capacitación y Actividades Productivas



Mujeres que crean

Billón de pie

Evidencias Fotográficas Unidad de Capacitación y Actividades Productivas



Mujeres que crean



Mujeres que crean

Evidencias Fotográficas Unidad de Capacitación y Actividades Productivas



Mujeres que crean



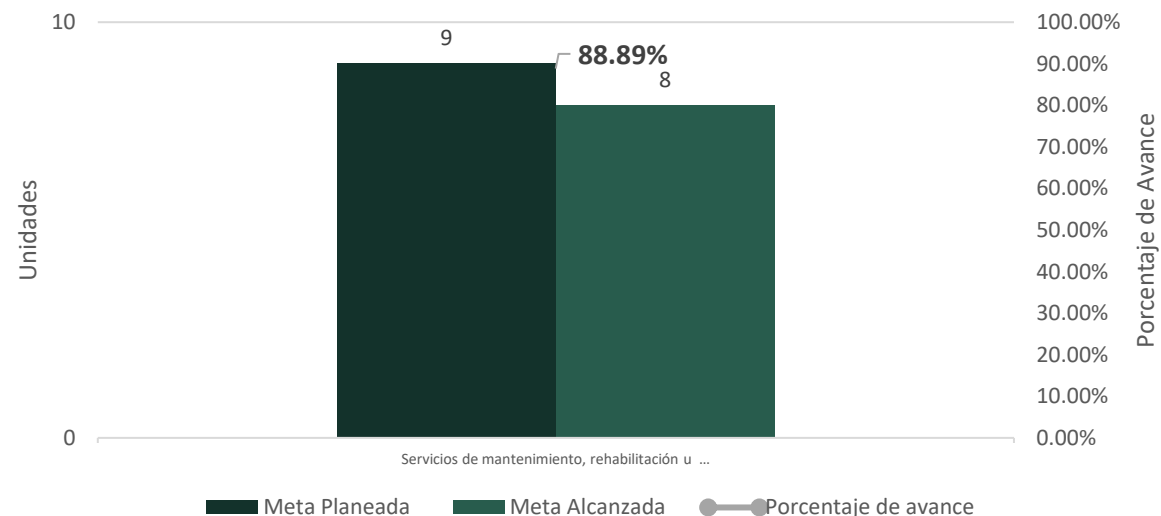
Mujeres que crean

Nivel Componente Coordinación de Mantenimiento a la Infraestructura y las Instalaciones y Actividades

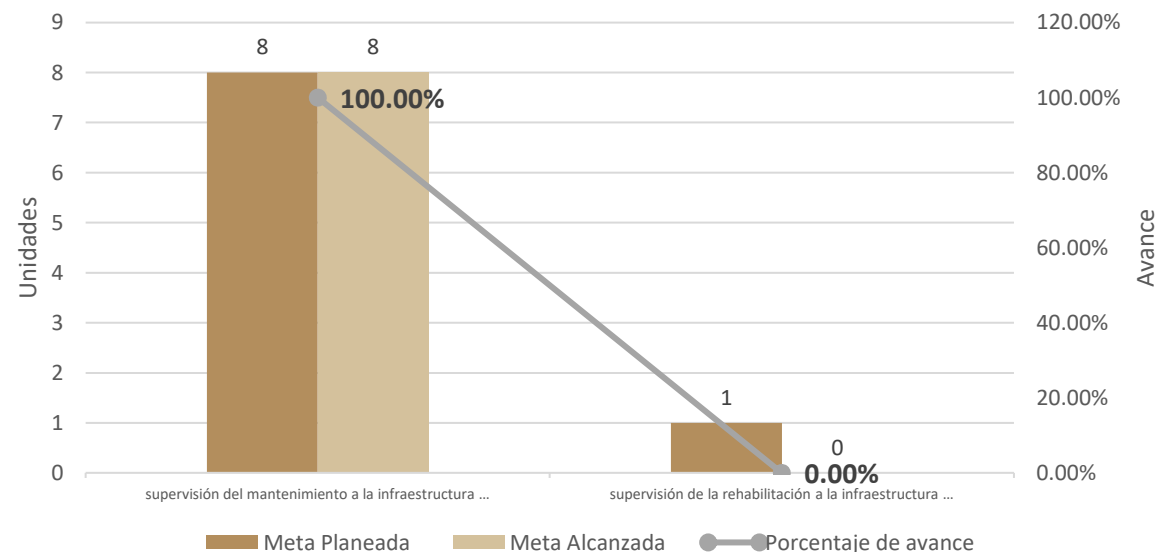
Meta Trimestral: Se tuvo un avance del 88.89 % de servicios de mantenimiento, rehabilitación u obra y mejoras necesarias a la infraestructura del Instituto Municipal de la Mujer Realizados con 8 de las 9 programadas.

Meta Anual: Se logró un avance anual del 25% de servicios de mantenimiento, rehabilitación u obra y mejoras necesarias a la infraestructura del Instituto Municipal de la Mujer. del 100% con lo programado que es de 33.


**META PLANEADA Y ALCANZADA A NIVEL COMPONENTE CMII
PRIMER TRIMESTRE 2022
EN UNIDADES Y PORCENTAJE DE AVANCE**



**METAS PLANEADAS Y ALCANZADAS A NIVEL ACTIVIDAD
PRIMER TRIMESTRE 2022
EN UNIDADES Y PORCENTAJE DE AVANCE**



Evidencias Fotográficas Coordinación de Mantenimiento a la Infraestructura y las Instalaciones



OPABIEM
OPERADORA Y ADMINISTRADORA
DE BIENES MUNICIPALES S.A. DE C.V.

CANCÚN
TIERRA DE ESPERANZA



**PROSPERIDAD
COMPARTIDA**

**PRIMERA SESIÓN ORDINARIA 2021-2024
SUBCOMITÉ SECTORIAL DEL EJE 2
PROSPERIDAD COMPARTIDA**

**INFORME DE AVANCES EN CUMPLIMIENTO DE METAS Y OBJETIVOS
PROGRAMA DE SERVICIOS FUNERARIOS INTEGRALES Y DE RASTRO
MUNICIPAL**

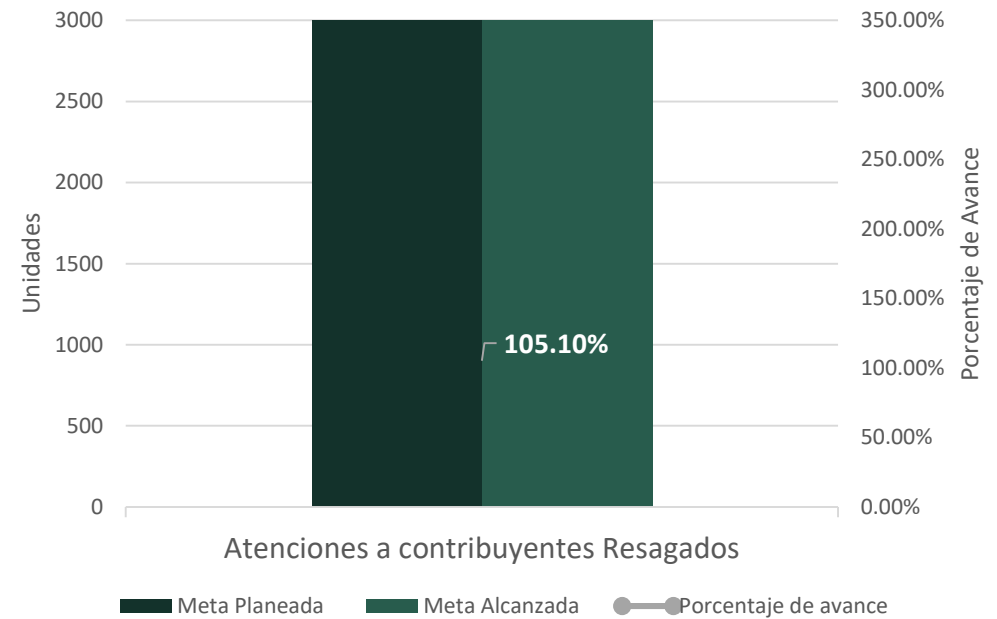
Cancún, Quintana Roo
ABRIL 2022

CORRESPONDIENTE AL TRIMESTRE ENERO-MARZO 2022

Nivel Propósito

- El Programa Presupuestario Anual E-PP 2. 11 OPERADORA Y ADMINISTRADORA DE BIENES MUNICIPALES S. A. DE C. V. tiene como Propósito contribuir al logro del Objetivo Estratégico del Eje 2, mediante los servicios de la Funeraria Municipal, Panteón Municipal y Rastro Municipal, dirigidas a mejorar la calidad de vida de los habitantes del Municipio de Benito Juárez.
- En la gráfica se observa: en el eje vertical izquierdo la meta planteada para el primer trimestre, y en el derecho la meta alcanzada durante el primer trimestre respecto a los servicios ofrecidos por esta Operadora y Administradora de Bienes Municipales.
- En el primer trimestre del 2022 este Programa logró un avance del 105.10% de acuerdo a lo planeado, realizando 8308 servicios, de los 7905.

META PLANEADA Y ALCANZADA A NIVEL COMPONENTE DIRECCIÓN APROVECHAMIENTO PRIMER TRIMESTRE 2022 EN UNIDADES Y PORCENTAJE DE AVANCE



Nivel Componente y Actividades

- La Operadora y Administradora de Bienes Municipales S. A. de C. V. ha implementado en los servicios municipales de Funeraria, Panteón y Rastro diversos programas a fin de ayudar a la economía familiar.

- En la Funeraria Municipal, se realizan servicios de sepultura y cremación con descuentos aplicados a la ciudadanía en general que se encuentre con la situación de una pérdida familiar.

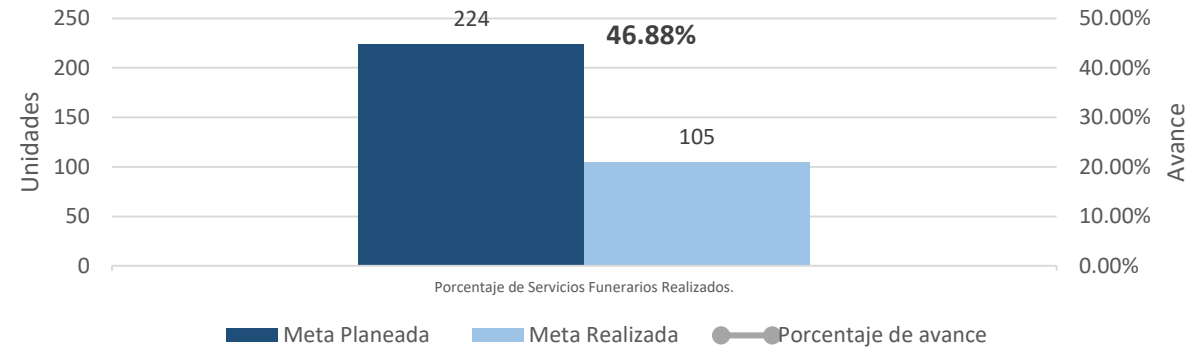
En la PRIMERA gráfica se muestra el numero de servicios que conforman la meta planteada para el primer trimestre del 2022 en los servicios funerarios y la meta alcanzada durante el periodo, que asciende al 46.88%, porcentaje correspondiente al PRIMER TRIMESTRE del 2022.

En la SEGUNDA grafica se muestra el numero de servicios y porcentajes alcanzados durante el primer trimestre por actividad:

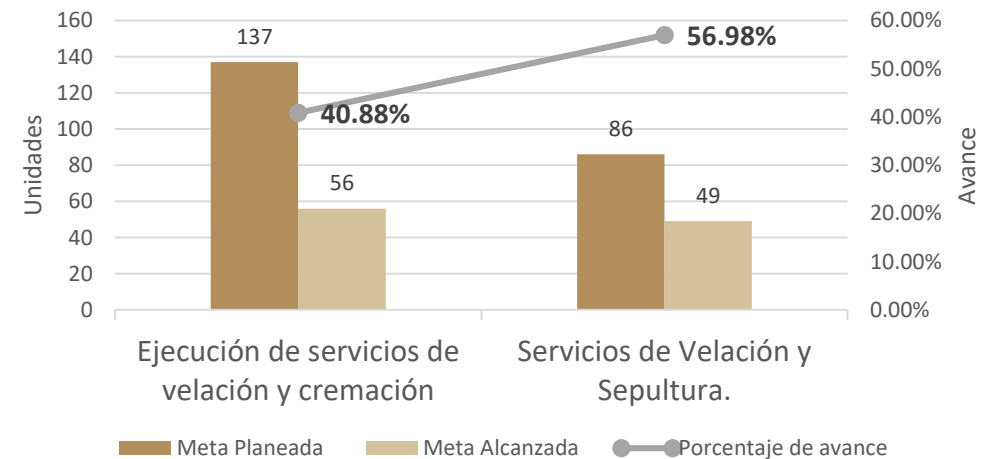
- En la PRIMERA actividad: Ejecución de servicios de velación y sepultura se logró un avance del 40.88% con 56 actividades realizadas de las 137 programadas.

- En la SEGUNDA actividad: Ejecución de servicios de velación y cremación se logró un avance del 56.98% con 49 actividades realizadas de las 86 programadas.

METAS ALCANZADAS DURANTE EL CUARTO TRIMESTRE DEL 2021 EN UNIDADES Y PORCENTAJES NIVEL COMPONENTE



METAS PLANEADAS Y ALCANZADAS A NIVEL ACTIVIDAD PRIMER TRIMESTRE 2022 EN UNIDADES Y PORCENTAJE DE AVANCE



Evidencias Fotográficas

Dirección de Actividades de Funeraria Municipal



Nivel Componente y Actividades

- La Operadora y Administradora de Bienes Municipales S. A. de C. V. ha implementado en los servicios municipales de Funeraria, Panteón y Rastro diversos programas a fin de ayudar a la economía familiar.

- En el Rastro Municipal, se realizan servicios operativos y técnicos de ganadería dirigido a introductores en todas las áreas del rastro.

En la PRIMERA gráfica se muestra el numero de servicios que conforman la meta planteada para el primer trimestre del 2022 en los servicios de rastro y la meta alcanzada durante el periodo, que asciende al 106.92%, porcentaje correspondiente al PRIMER TRIMESTRE del 2022..

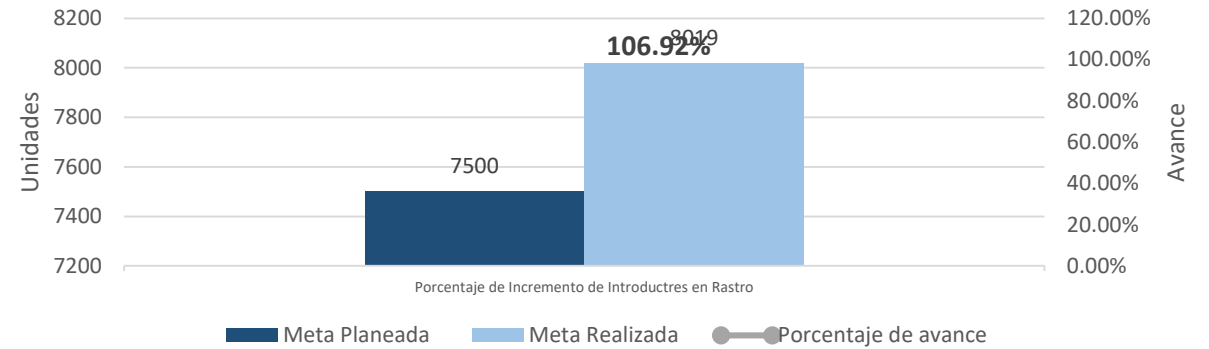
En la SEGUNDA grafica se muestra el numero de servicios y porcentajes alcanzados durante el primer trimestre por actividad:

- En la PRIMERA actividad se logró un avance del 115.72% con 6712 actividades realizadas de las 5800 programadas.

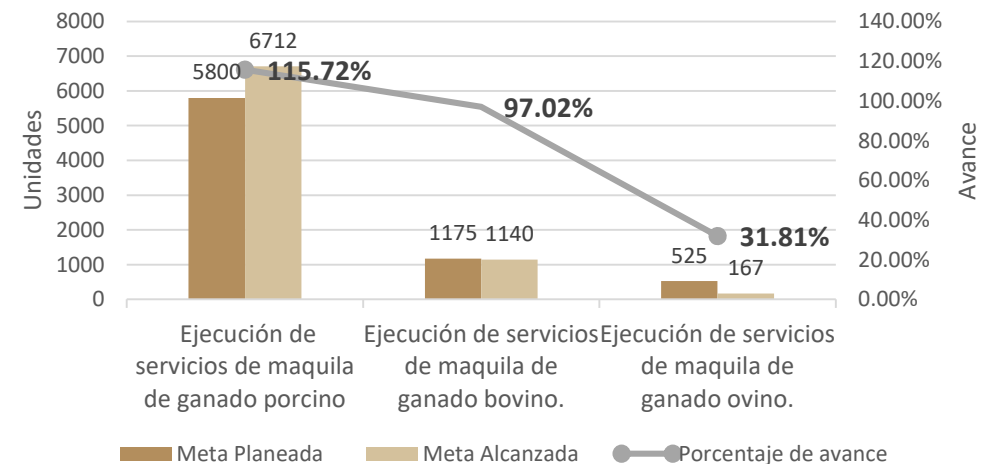
- En la SEGUNDA actividad se logró un avance del 97.02% con 1140 actividades realizadas de las 1175 programadas.

- En la TERCERA actividad se logró un avance del 31.81% con 167 actividades realizadas de las 525 programadas.

METAS ALCANZADAS DURANTE EL CUARTO TRIMESTRE DEL 2021 EN UNIDADES Y PORCENTAJES NIVEL COMPONENTE



METAS PLANEADAS Y ALCANZADAS A NIVEL ACTIVIDAD PRIMER TRIMESTRE 2022 EN UNIDADES Y PORCENTAJE DE AVANCE



Evidencias Fotográficas

Dirección de Actividades de Rastro Municipal



Nivel Componente y Actividades

- La Operadora y Administradora de Bienes Municipales S. A. de C. V. ha implementado en los servicios municipales de Funeraria, Panteón y Rastro diversos programas a fin de ayudar a la economía familiar.

- En el Panteón Municipal se ejecutan servicios de sepultura provenientes de funerarias particulares o de la funeraria municipal, así como el cobro por la regularización de bóvedas.

En la PRIMERA gráfica se muestra el numero de servicios que conforman la meta planteada para el primer trimestre del 2022 en los servicios de panteón y la meta alcanzada durante el periodo, que asciende al 101.10%, porcentaje correspondiente al PRIMER TRIMESTRE del 2022.

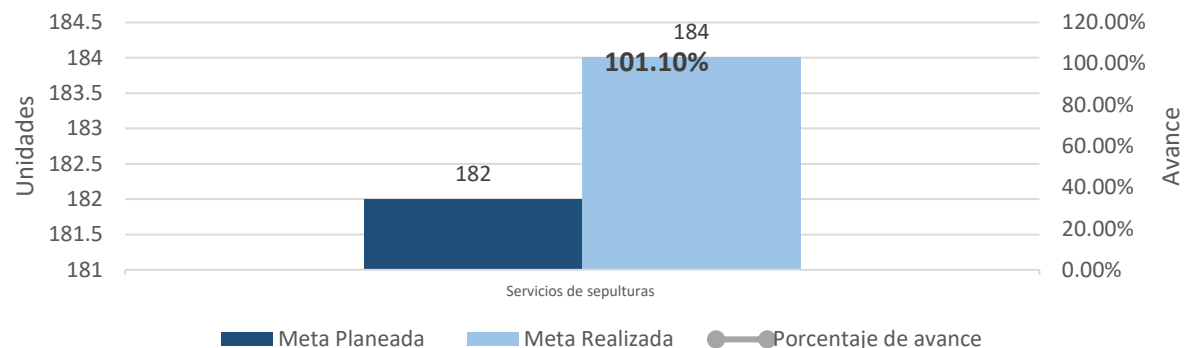
En la SEGUNDA grafica se muestra el numero de servicios y porcentajes alcanzados durante el primer trimestre por actividad:

- En la PRIMERA actividad: Ejecución de servicios de sepulturas de Panteón Municipal se logró un avance del 44% con 44 actividades realizadas de las 100 programadas.

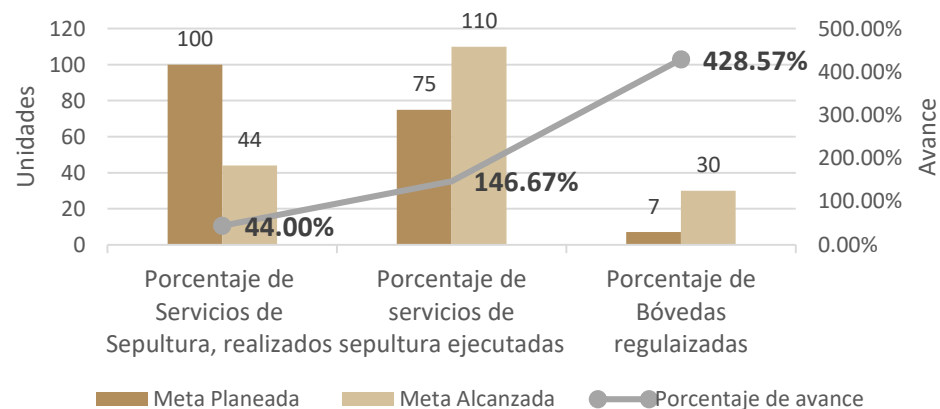
- En la SEGUNDA actividad se logró un avance del 146.67% con 110 actividades realizadas de las 75 programadas.

- En la TERCERA actividad se logró un avance del 428.57% con 30 actividades realizadas de las 7 programadas.

METAS ALCANZADAS DURANTE EL CUARTO TRIMESTRE DEL 2021 EN UNIDADES Y PORCENTAJES NIVEL COMPONENTE



METAS PLANEADAS Y ALCANZADAS A NIVEL ACTIVIDAD PRIMER TRIMESTRE 2022 EN UNIDADES Y PORCENTAJE DE AVANCE



Evidencias Fotográficas

Dirección de Actividades de Panteón Municipal

