



**CÉDULA DE AVANCE DE CUMPLIMIENTO DE LOS OBJETIVOS Y METAS
MUNICIPIO DE BENITO JUÁREZ QUINTANA ROO
PERÍODO QUE SE INFORMA: DEL 1 DE ENERO AL 30 DE SEPTIEMBRE 2023.**



PROGRAMA PRESUPUESTARIO ANUAL:

E- PPA 2.09 PROGRAMA DE ATENCIÓN INTEGRAL A LA FAMILIA Y PERSONAS EN ESTADO DE VULNERABILIDAD

NIVEL MIR CON RESUMEN NARRATIVO	NOMBRE DEL INDICADOR	SENTIDO DEL INDICADOR (ascendente, descendente, regular o nominal)	FRECUENCIA DE MEDICIÓN	META ANUAL PROGRAMADA	ACUMULABLE SI/NO	METAS-AVANACE				AVANCE DE LA META PROGRAMADA		JUSTIFICACIONES
						PROGRAMADO Y REALIZADO EN EL PERIODO				TRIM	ANUAL	
						1er TRIM	2do TRIM	3er TRIM	4to TRIM			
F. 2.09.1 Contribuir a cerrar las brechas de desigualdad reactivando y diversificando la economía y poner fin a la exclusión social para fortalecer a las familias y mejorar la calidad de vida de la población mediante la atención a los grupos vulnerables otorgándoles asistencia, apoyo y protección para su desarrollo integral.	IEE: Índice de Economía Estable.	Ascendente Regular	Bienal	57	NO	57	57	57	-	100.00%	100.00%	<p>Avance Trimestral: El Instituto Mexicano para la Competitividad A. C. IMCO actualiza y publica los índices y subíndices de manera bienal. Se obtuvieron 57 puntos en 2022.</p> <p>Meta Anual: De acuerdo a la Guía para la integración y rendición de los Informes de avance de gestión financiera y de la información para la planeación de la fiscalización de la cuenta pública que emite la ASEQROO para el ejercicio fiscal 2023, para indicadores NO acumulativos, se registra en el avance de la meta anual programada, el promedio de los porcentajes de cumplimiento alcanzados. Pag 23 https://www.aseqroo.mx/MARCO_JURIDICO/2023/Guias/GUIA%202023.pdf</p>
						57	57	57	57			
	CdG: Coeficiente de Gini.	Descendente Regular	Bienal	0.397	NO	0.397	0.397	0.397	-	100.00%	100.00%	<p>Meta Trimestral: Según datos de la Secretaría Técnica Hacendaría de la SEFIPLAN sitúa al Coeficiente Gini para el Municipio de Benito Juárez en 0.397 con la última actualización en Agosto 2021. El calculo se hace mediante una tasa de variación. El coeficiente de Gini toma valores entre 0 y 1; un valor que tiende a 1 refleja mayor desigualdad en la distribución del ingreso.</p> <p>Meta Anual: De acuerdo a la Guía para la integración y rendición de los informes de avance de gestión financiera y de la información para la planeación de la fiscalización de la cuenta pública que emite la ASEQROO para el ejercicio fiscal 2023, para indicadores NO acumulativos, se registra en el avance de la meta anual programada, el promedio de los porcentajes de cumplimiento alcanzados. Pag 23 https://www.aseqroo.mx/MARCO_JURIDICO/2023/Guias/GUIA%202023.pdf</p>
						0.397	0.397	0.397	0.397			
P.2.09.1.1 Los grupos en situación prioritaria del Municipio de Benito Juárez reciben atención, asistencia, apoyo y protección para su desarrollo integral.	PPA: Porcentaje de Personas en situación prioritaria Atendidas por el Sistema DIF de Benito Juárez.	Ascendente Regular	Trimestral	164,101	SI	40,960	30,594	51,840	-	98.46%	75.19%	<p>Meta Trimestral: El Sistema para el Desarrollo Integral de la Familia atendió a 51,840 personas en situación prioritaria con , asistencia, apoyo y protección para su desarrollo integral, de las 52,653 personas programadas, lo que representó un avance del 98.46% respecto a la meta trimestral programada.</p> <p>Meta Anual: El Sistema para el Desarrollo Integral de la Familia atendió a 123,394 personas en situación prioritaria con , asistencia, apoyo y protección para su desarrollo integral, de las 164,101 personas programadas, lo que representó el 75.19% de avance anual acumulado.</p>
						39,116	35,681	52,653	36,651			
C.2.09.1.1.1 Propuestas, políticas, acuerdos, planes y programas que en la Junta Directiva fueron aprobados.	PPAPPA: Porcentaje de Políticas, Acuerdos, Planes y Programas Aprobados.	Ascendente Regular	Trimestral	48	SI	13	12	11	-	91.67%	75.00%	<p>Meta Trimestral: Se realizaron 11 actividades de representación, vinculación y supervisión por parte de la Dirección General del Sistema DIF, de los 12 programados, lo que representó un avance del 91.67% respecto a la meta trimestral programada.</p> <p>Meta Anual: Se realizaron 36 actividades de representación, vinculación y supervisión por parte de la Dirección General del Sistema DIF, de los 48 programados, lo que representó un avance anual acumulado del 75.00%.</p>
						12	12	12	12			
A.2.09.1.1.1.1. Realización de actividades de representación, coordinación, gestión, vinculación y supervisión por parte de la Dirección General del Sistema DIF de Benito Juárez.	PADGR: Porcentaje de Actividades de la Dirección General Realizadas.	Ascendente Regular	Trimestral	836	SI	208	218	215	-	100.00%	76.67%	<p>Meta Trimestral: Se realizaron 215 actividades de representación, coordinación, gestión, vinculación y supervisión por parte de la dirección General del Sistema DIF, de los 215 programados, lo que representó un avance del 100.00% respecto a la meta trimestral programada.</p> <p>Meta Anual: Se realizaron 641 actividades de representación, , coordinación, gestión, vinculación y supervisión por parte de la dirección General del Sistema DIF, de los 836 programados, lo que representó un avance anual acumulado del 76.67%.</p>
						206	215	215	200			

PROGRAMA PRESUPUESTARIO ANUAL:

E- PPA 2.09 PROGRAMA DE ATENCIÓN INTEGRAL A LA FAMILIA Y PERSONAS EN ESTADO DE VULNERABILIDAD

NIVEL MIR CON RESUMEN NARRATIVO	NOMBRE DEL INDICADOR	SENTIDO DEL INDICADOR (ascendente, descendente, regular o nominal)	FRECUENCIA DE MEDICIÓN	META ANUAL PROGRAMADA	ACUMULABLE SI/NO	METAS-AVANCE				AVANCE DE LA META PROGRAMADA		JUSTIFICACIONES
						PROGRAMADO Y REALIZADO EN EL PERIODO				TRIM	ANUAL	
						1er TRIM	2do TRIM	3er TRIM	4to TRIM			
A.2.09.1.1.1.2. Realización de sesiones ordinarias y extraordinarias con la Junta Directiva, comités y consejos.	PSOER: Porcentaje de Sesiones Ordinarias y Extraordinarias Realizadas.	Ascendente Regular	Trimestral	28	Si	5	5	4	-	66.67%	50.00%	<p>Meta Trimestral: Se realizaron 4 sesiones ordinarias y extraordinarias con la Junta Directiva, comités y consejos, de los 8 programados, lo que representó un avance del 66.67% respecto a la meta trimestral programada. No se alcanzó la meta toda vez que no sesionó el Consejo Municipal para el Desarrollo y la Inclusión de las Personas con Discapacidad del Municipio de Benito Juárez, Q. Roo. Debido a que en la Sexta Sesión Ordinaria del Consejo los integrantes aprobaron la iniciativa por la que se reforma el Reglamento sobre los Derechos, Atención e Inclusión de las Personas con Discapacidad para ser turnada al Ayuntamiento de Benito Juárez. Por lo que ya no es competencia para el Sistema DIF llevar a cabo las Sesiones de dicho consejo. El cual estaba contemplado en el programado en la MIR.</p> <p>Meta Anual: Se realizaron 14 sesiones ordinarias y extraordinarias con la Junta Directiva, comités y consejos, de los 28 programados, lo que representó un avance anual acumulado del 50.00%</p>
						6	8	6	8			
A.2.09.1.1.1.3. Elaboración de instrumentos jurídicos.	PIJE: Porcentaje de Instrumentos Jurídicos Elaborados.	Ascendente Regular	Trimestral	828	Si	190	185	221	-	106.76%	71.98%	<p>Meta Trimestral: Se realizaron 221 instrumentos jurídicos de los 207 programados, lo que representó un avance del 106.76% respecto a la meta trimestral programada.</p> <p>Meta Anual: Se realizaron 596 instrumentos jurídicos de los 828 programados, lo que representó un avance anual acumulado del 71.98%.</p>
						207	207	207	207			
A.2.09.1.1.1.4. Elaboración y actualización de los avisos de privacidad de las áreas del Sistema DIF de Benito Juárez.	PAPE: Porcentaje de Avisos de Privacidad elaborados y actualizados	Ascendente Nominal	Trimestral	8	Si	0	2	2	-	100.00%	50.00%	<p>Meta Trimestral: Se realizaron 2 Avisos de Privacidad de las áreas del Sistema DIF de Benito Juárez. de los 2 programados, lo que representó un avance del 100.00% respecto a la meta trimestral programada.</p> <p>Meta Anual: Se realizaron 2 Avisos de Privacidad de los 8 programados, lo que representó un avance anual acumulado del 50.00%. Se espera la validación de UTAIP a fin de que en los siguientes trimestres se alcance la meta.</p>
						2	2	2	2			
A.2.09.1.1.1.5. Gestiones realizadas ante la Dirección de Archivo Municipal para las bajas de archivos de las áreas del sistema DIF de Benito Juárez.	PGBAR: Porcentaje de Gestiones de Bajas de Archivos Realizadas.	Ascendente Nominal	Trimestral	48	Si	0	13	13	-	108.33%	54.17%	<p>Meta Trimestral: Se realizaron 13 bajas de los archivos de las áreas del Sistema DIF de Benito Juárez de los 12 programados, lo que representó un avance del 108.33% respecto a la meta trimestral programada.</p> <p>Meta Anual: Se realizaron 26 bajas de los archivos de las áreas del Sistema DIF de Benito Juárez de los 48 programados, lo que representó un avance anual acumulado del 54.17%.</p>
						12	12	12	12			
A.2.09.1.1.1.6. Atención y seguimiento de las solicitudes de la Unidad de Transparencia.	PASST: Porcentaje de atención y Seguimiento de las Solicitudes de la Unidad de Transparencia Estimadas.	Ascendente Nominal	Trimestral	40	Si	5	7	1	-	10.00%	32.50%	<p>Meta Trimestral: Se realizaron 1 seguimientos de las Solicitudes de la Unidad de Transparencia de las 10 programadas, lo que representó un avance del 10.00% respecto a la meta trimestral programada. Durante este trimestre solo se le dio seguimiento a una solicitud de atención ciudadana. Cabe mencionar que estas solicitudes son requeridas a través de la Dirección de la Unidad de Transparencia que a su vez es solicitada por la ciudadanía. Cabe también mencionar que esta actividad es de nueva creación y por lo tanto no se cuenta con una línea base que nos pueda dar la pauta para establecer metas más precisas.</p> <p>Meta Anual: Se realizaron 13 seguimientos de las Solicitudes de la Unidad de Transparencia de las 40 programadas, lo que representó un avance anual acumulado del 32.50%.</p>
						10	10	10	10			
A.2.09.1.1.1.7. Realización de cargas al Portal Oficial de la Unidad de Transparencia.	PCPOR: Porcentaje de Cargas al Portal Oficial Realizadas.	Ascendente Nominal	Trimestral	145	Si	25	37	29	-	100.00%	62.76%	<p>Meta Trimestral: Se realizaron 29 cargas a los Portales Oficiales de la Unidad de Transparencia de las de los 29 programadas, lo que representó un avance del 100.00% respecto a la meta trimestral programada.</p> <p>Meta Anual: Se realizaron 91 cargas a los Portales Oficiales de la Unidad de Transparencia de las 145 programadas, lo que representó un avance anual acumulado del 62.76%.</p>
						29	37	29	50			
A.2.09.1.1.1.8. Realización de gestiones y vinculaciones entre la institución con diversos entes de gobierno municipales y estatales, iniciativa privada, asociaciones civiles, fundaciones, clubes y ciudadanía.	PGVR: Porcentaje de Gestiones y Vinculaciones Realizadas.	Ascendente Regular	Trimestral	300	Si	75	77	75	-	100.00%	75.67%	<p>Meta Trimestral: Se realizaron 75 gestiones y vinculaciones entre la institución con diversos entes de gobierno municipales y estatales, iniciativa privada, asociaciones civiles, fundaciones, clubes y ciudadanía de las 75 programadas, lo que representó un avance del 100.00% respecto a la meta trimestral programada.</p> <p>Meta Anual: Se realizaron 227 gestiones y vinculaciones entre la institución con diversos entes de gobierno municipales y estatales, iniciativa privada, asociaciones civiles, fundaciones, clubes y ciudadanía de las 300 programadas, lo que representó un avance anual acumulado del 75.67%.</p>
						75	75	75	75			

[Handwritten signatures and initials]

PROGRAMA PRESUPUESTARIO ANUAL:		E- PPA 2.09 PROGRAMA DE ATENCIÓN INTEGRAL A LA FAMILIA Y PERSONAS EN ESTADO DE VULNERABILIDAD										
NIVEL MIR CON RESUMEN NARRATIVO	NOMBRE DEL INDICADOR	SENTIDO DEL INDICADOR (ascendente, descendente, regular o nominal)	FRECUENCIA DE MEDICIÓN	META ANUAL PROGRAMADA	ACUMULABLE SI/NO	METAS-AVANCE				AVANCE DE LA META PROGRAMADA		JUSTIFICACIONES
						PROGRAMADO Y REALIZADO EN EL PERIODO				TRIM	ANUAL	
						1er TRIM	2do TRIM	3er TRIM	4to TRIM			
A.2.09.1.1.1.9. Organización, coordinación y supervisión de actividades protocolarias interinstitucionales del Sistema DIF de Benito Juárez.	PAPIO: Porcentaje de Actividades Protocolarias Interinstitucionales Organizadas.	Ascendente Nominal	Trimestral	96	Si	24	24	24	-	100.00%	75.00%	Meta Trimestral: Se realizaron 24 Organización, coordinación y supervisión de actividades protocolarias interinstitucionales del Sistema DIF de Benito Juárez de las 24 programadas, lo que representó un avance del 100.00 % respecto a la meta trimestral programada.
						24	24	24	24			Meta Anual: Se realizaron 72 Organización, coordinación y supervisión de actividades protocolarias interinstitucionales del Sistema DIF de Benito Juárez de las 96 programadas, lo que representó un avance anual acumulado del 75.00%.
A.2.09.1.1.1.10. Revisión de reportes de planeación y evaluación con las diferentes áreas del Sistema DIF de Benito Juárez.	PRPE: Porcentaje de Reportes de Planeación y Evaluación Revisados.	Ascendente Regular	Trimestral	87	Si	20	22	22	-	100.00%	73.56%	Meta Trimestral: Se realizaron 22 Revisión de reportes de planeación y evaluación con las diferentes áreas del Sistema DIF de Benito Juárez de las 22 programadas, lo que representó un avance del 100.00 % respecto a la meta trimestral programada.
						20	22	22	23			Meta Anual: Se realizaron 64 Revisión de reportes de planeación y evaluación con las diferentes áreas del Sistema DIF de Benito Juárez de las 87 programadas, lo que representó un avance anual acumulado del 73.56 %.
A.2.09.1.1.1.11. Difusión de los Programas y Acciones del Sistema DIF de Benito Juárez.	PPAD: Porcentaje de Programas y Acciones del Sistema DIF de Benito Juárez Difundidas.	Ascendente Regular	Trimestral	1124	Si	247	271	285	-	94.06%	71.44%	Meta Trimestral: Se realizaron 285 Difusiones de los Programas y Acciones del Sistema DIF de Benito Juárez de las 303 programadas, lo que representó un avance del 94.06% respecto a la meta trimestral programada.
						269	274	303	278			Meta Anual: Se realizaron 803 Difusiones de los Programas y Acciones del Sistema DIF de Benito Juárez de las 1124 programadas, lo que representó un avance anual acumulado del 71.44%.
C.2.09.1.1.2. Servicios y apoyos de asistencia social a personas de atención prioritaria, otorgados.	PSAO: Porcentaje de Servicios y Apoyos de asistencia social Otorgados.	Ascendente Regular	Trimestral	29000	Si	4157	3826	5945	-	94.37%	48.03%	Meta Trimestral: Se realizaron 5,945 Servicios y apoyos de asistencia social a personas de atención prioritaria, otorgados de las 6,300 programadas, lo que representó un avance del 94.37% respecto a la meta trimestral programada.
						7250	7800	6300	7650			Meta Anual: Se realizaron 13,928 de las 29000 programadas, lo que representó un avance anual acumulado del 48.03%.
A.2.09.1.1.2.1. Brindar orientaciones de los trámites y servicios a las y los usuarios que acuden al Sistema DIF de Benito Juárez, y atención de reportes de casos emergentes prioritarios.	POAR: Porcentaje de Orientaciones y atenciones Brindadas.	Ascendente Regular	Trimestral	19520	Si	3331	2972	3964	-	80.90%	52.60%	Meta Trimestral: Se realizaron 3,964 orientaciones de los trámites y servicios a las y los usuarios que acuden al Sistema DIF de Benito Juárez, y atención de reportes de casos emergentes prioritarios de las 4,900 programadas, lo que representó un avance del 80.90% respecto a la meta trimestral programada.
						4500	5150	4900	4970			Meta Anual: Se realizaron 10,267 orientaciones de los trámites y servicios a las y los usuarios que acuden al Sistema DIF de Benito Juárez, y atención de reportes de casos emergentes prioritarios de las 19,520 programadas, lo que representó un avance anual acumulado del 52.60%.
A.2.09.1.1.2.2. Realización de estudios socioeconómicos a personas de atención prioritaria.	PESR: Porcentaje de Estudios Socioeconómicos Realizados.	Ascendente Regular	Trimestral	19520	Si	295	274	461	-	9.41%	5.28%	Meta Trimestral: Meta Trimestral: Se realizaron 461 estudios socioeconómicos a personas de atención prioritaria de las 4,900 programadas, lo que representó un avance del 9.41% respecto a la meta trimestral programada. Se realizó una revisión a las metas que se tienen programadas para esta actividad debido a que se tiene un porcentaje de cumplimiento muy bajo y se detectó que al momento de establecer la línea base por cada uno de los años (2019, 2020 y 2021) se tomó como dato lo que se realizó en la actividad de orientaciones y atenciones que es un valor muy superior a lo que se realiza de estudios socioeconómicos. Este error se dio ya que en el 2022 la MIR tenía una actividad que se medía su cumplimiento con el total de orientaciones, canalizaciones y estudios económicos realizados, para el 2023 se hicieron cambios ya que no era lógico agruparlos ya que tenía un fin muy diferente y al crear la actividad que se mediría con los estudios socioeconómicos se tomó como línea base todo lo que se había hecho tanto de estudios como de orientaciones y canalizaciones cuando se debió solo considerar lo realizado de estudios socioeconómicos.
						4500	5150	4900	4970			Meta Anual: Se realizaron 1,030 estudios socioeconómicos a personas de atención prioritaria de las 19,520 programadas, lo que representó un avance anual acumulado del 5.28%.





PROGRAMA PRESUPUESTARIO ANUAL:

E- PPA 2.09 PROGRAMA DE ATENCIÓN INTEGRAL A LA FAMILIA Y PERSONAS EN ESTADO DE VULNERABILIDAD

NIVEL MIR CON RESUMEN NARRATIVO	NOMBRE DEL INDICADOR	SENTIDO DEL INDICADOR (ascendente, descendente, regular o nominal)	FRECUENCIA DE MEDICIÓN	META ANUAL PROGRAMADA	ACUMULABLE SI/NO	METAS-AVANCE						JUSTIFICACIONES
						PROGRAMADO Y REALIZADO EN EL PERIODO				AVANCE DE LA META PROGRAMADA		
						1er TRIM	2do TRIM	3er TRIM	4to TRIM	TRIM	ANUAL	
A.2.09.1.1.2.3. Entrega de apoyos de asistencia social a personas de atención prioritaria.	PASE: Porcentaje de apoyos de Asistencia Social Entregados.	Ascendente Regular	Trimestral	6400	Si	530	580	1520	-	76.77%	41.09%	<p>Meta Trimestral: Se realizaron 1,520 entregas de apoyos de asistencia social a personas de atención prioritaria de las 1,980 programadas, lo que representó un avance del 76.77% respecto a la meta trimestral programada. No se alcanzó la meta debido que disminuyó la entrega de pan a la gente que asiste al DIF ya que los supermercados con los que se tiene el convenio no han donado lo suficiente para cubrir todas las áreas que se benefician con este donativo por lo que se le da prioridad a la casa de asistencia temporal, a la estancia de día para adultos mayores, a la casa transitoria, CADI y casa de asistencia social para niñas, niños y adolescentes migrantes y acompañantes.</p> <p>Meta Anual: Se realizaron 2,630 entregas de apoyos de asistencia social a personas de atención prioritaria de las 6,400 programadas, lo que representó un avance anual acumulado del 41.09%.</p>
						1600	1820	1980	1000			
C.2.09.1.1.3. Representación en actividades y eventos institucionales por la Presidencia del Patronato y del Voluntariado.	PAEIR: Porcentaje de Actividades y Eventos Institucionales Representadas.	Ascendente Nominal	Trimestral	436	Si	81	39	37	-	33.33%	36.01%	<p>Meta Trimestral: Se realizaron 37 representaciones en actividades y eventos institucionales por la Presidencia del Patronato y del Voluntariado, de las 111 programadas, lo que representó un avance del 33.33% respecto a la meta trimestral programada. No se alcanzó la meta debido a que no se cuenta con la figura de la Presidenta Honoraria.</p> <p>Meta Anual: Se realizaron 157 entregas de apoyos de asistencia social a personas de atención prioritaria de las 436 programadas, lo que representó un avance anual acumulado del 36.01%.</p>
						85	110	111	130			
A.2.09.1.1.3.1. Representación en las actividades de la agenda institucional del Sistema DIF de Benito Juárez.	PAAIR: Porcentaje de Actividades de la Agenda Institucional Representadas.	Ascendente Nominal	Trimestral	296	Si	57	39	37	-	45.68%	44.93%	<p>Meta Trimestral: Se realizaron 37 representaciones en las actividades de la agenda institucional del Sistema DIF de Benito Juárez, de las 81 programadas, lo que representó un avance del 45.68% respecto a la meta trimestral programada. No se alcanzó la meta debido a que no se cuenta con la figura de la Presidenta Honoraria.</p> <p>Meta Anual: Se realizaron 133 representaciones en las actividades de la agenda institucional del Sistema DIF de Benito Juárez de las 296 programadas, lo que representó un avance anual acumulado del 44.93%.</p>
						60	75	81	80			
A.2.09.1.1.3.2. Coordinación de actividades de la agenda y asuntos oficiales de la Presidenta del Patronato y del Voluntariado.	PAPPC: Porcentaje de Actividades de la agenda oficial de la Presidenta del Patronato y del Voluntariado Coordinadas.	Ascendente Nominal	Trimestral	140	Si	24	0	0	-	0.00%	17.14%	<p>Meta Trimestral: Se realizaron 0 actividades de la agenda y asuntos oficiales de la Presidenta del Patronato y del Voluntariado, de las 30 programadas, lo que representó un avance del 0.00% respecto a la meta trimestral programada. No se alcanzó la meta debido a que no se cuenta con la figura de la Presidenta Honoraria.</p> <p>Meta Anual: Se realizaron 24 actividades de la agenda y asuntos oficiales de la Presidenta del Patronato y del Voluntariado de las 140 programadas, lo que representó un avance anual acumulado del 17.14%.</p>
						25	35	30	50			
C.2.09.1.1.4. Procuración de apoyos económicos y de recursos del Voluntariado para coadyuvar al mejoramiento de los servicios del Sistema DIF de Benito Juárez.	PAERP: Porcentaje de Apoyos Económicos y de Recursos para el Sistema DIF de Benito Juárez Procurados.	Ascendente Nominal	Trimestral	48	Si	12	14	13	-	108.33%	81.25%	<p>Meta Trimestral: Se realizaron 13 actividades de procuración de apoyos económicos y de recursos del Voluntariado para coadyuvar al mejoramiento de los servicios del Sistema DIF de Benito Juárez, de las 12 programadas, lo que representó un avance del 108.33% respecto a la meta trimestral programada.</p> <p>Meta Anual: Se realizaron 39 procuraciones de apoyos económicos y de recursos del Voluntariado para coadyuvar al mejoramiento de los servicios del Sistema DIF de Benito Juárez de las 48 programadas, lo que representó un avance anual acumulado del 81.25%.</p>
						12	12	12	12			
A.2.09.1.1.4.1. Realización de visitas del Voluntariado para gestionar apoyos a Instituciones Públicas, Privadas y Asociaciones.	PVR: Porcentaje de Visitas a instituciones públicas, privadas y asociaciones Realizadas.	Ascendente Nominal	Trimestral	28	Si	8	7	7	-	100.00%	78.57%	<p>Meta Trimestral: Se realizaron 7 visitas del Voluntariado para gestionar apoyos a Instituciones Públicas, Privadas y Asociaciones, de las 7 programadas, lo que representó un avance del 100.00% respecto a la meta trimestral programada.</p> <p>Meta Anual: Se realizaron 22 visitas del Voluntariado para gestionar apoyos a Instituciones Públicas, Privadas y Asociaciones de las 28 programadas, lo que representó un avance anual acumulado del 78.57%.</p>
						7	7	7	7			
A.2.09.1.1.4.2. Realización de Eventos del Voluntariado para obtener apoyos económicos y en especie para el Sistema DIF de Benito Juárez.	PEVR: Porcentaje de Eventos del Voluntariado Realizadas.	Ascendente Nominal	Trimestral	3	Si	2	3	2	-	200.00%	233.33%	<p>Meta Trimestral: Se realizaron 2 eventos del Voluntariado para obtener apoyos económicos y en especie para el Sistema DIF de Benito Juárez, de 1 programado, lo que representa un avance del 200.00% respecto a la meta trimestral programada.</p> <p>Meta Anual: Se realizaron 7 eventos del Voluntariado para obtener apoyos económicos y en especie para el Sistema DIF de Benito Juárez, de los 3 programados, lo que representó un avance anual acumulado del 233.33%.</p>
						0	1	1	1			

PROGRAMA PRESUPUESTARIO ANUAL:		E- PPA 2.09 PROGRAMA DE ATENCIÓN INTEGRAL A LA FAMILIA Y PERSONAS EN ESTADO DE VULNERABILIDAD										
NIVEL MIR CON RESUMEN NARRATIVO	NOMBRE DEL INDICADOR	SENTIDO DEL INDICADOR (ascendente, descendente, regular o nominal)	FRECUENCIA DE MEDICIÓN	META ANUAL PROGRAMADA	ACUMULABLE SI/NO	METAS-AVANACE				AVANCE DE LA META PROGRAMADA		JUSTIFICACIONES
						PROGRAMADO Y REALIZADO EN EL PERIODO				TRIM	ANUAL	
						1er TRIM	2do TRIM	3er TRIM	4to TRIM			
A.2.09.1.1.4.3. Atención a las solicitudes de logística para los eventos del Sistema DIF de Benito Juárez.	PSLEA: Porcentaje de Solicitudes de Logística de Eventos Atendidos.	Ascendente Regular	Trimestral	310	Si	143	120	146	-	146.00%	131.94%	<p>Meta Trimestral: Se realizaron 146 atenciones a las solicitudes de logística para los eventos del Sistema DIF de Benito Juárez, de las 100 programadas, lo que representó un avance del 146.00% respecto a la meta trimestral programada. Se superó la meta trimestral programada debido a la participación en eventos con el Ayuntamiento, el Sistema DIF Estatal y dependencias externas que solicitan el apoyo con actividades, mobiliario y personal para sus diferentes eventos, cabe hacer mención que estas participaciones no estaban programadas en la MIR ya que no son propias de nuestra institución.</p> <p>Meta Anual: Se realizaron 409 atenciones a las solicitudes de logística para los eventos del Sistema DIF de Benito Juárez visitas del Voluntariado para gestionar apoyos a Instituciones Públicas, Privadas y Asociaciones de las 31C programadas, lo que representó un avance anual acumulado del 131.94%.</p>
						70	80	100	60			
C.2.09.1.1.5. Procedimientos administrativos para las diferentes Unidades Administrativas del Sistema DIF de Benito Juárez realizados.	PPAR: Porcentaje de Procedimientos Administrativos Realizados.	Ascendente Regular	Trimestral	11000	Si	2627	3107	3265	-	118.73%	81.81%	<p>Meta Trimestral: Se realizaron 3,265 procedimientos administrativos para las diferentes Unidades Administrativas del Sistema DIF de Benito Juárez de los 2750 programados, lo que representó un avance del 118.73% respecto a la meta trimestral programada. Se superó la meta debido a los eventos que se realizaron y que no estaban programados y por consiguiente se realizaron compras y mantenimientos de las áreas y reparaciones de vehículos para las diligencias pertinentes.</p> <p>Meta Anual: Se realizaron 8,999 procedimientos administrativos para las diferentes Unidades Administrativas del Sistema DIF de Benito Juárez de las 11,000 programadas, lo que representó un avance anual acumulado del 81.81%.</p>
						2750	2750	2750	2750			
A.2.09.1.1.5.1. Realización de reportes contables, presupuestarios y financieros para la integración de la cuenta pública.	PRCPF: Porcentaje de Reportes Contables, Presupuestarios y Financieros Elaborados.	Ascendente Regular	Trimestral	100	Si	25	25	25	-	100.00%	75.00%	<p>Meta Trimestral: Se realizaron 25 reportes contables, presupuestarios y financieros para la integración de la cuenta pública, de los 25 programados, lo que representó un avance del 100.00% respecto a la meta trimestral programada.</p> <p>Meta Anual: Se realizaron 75 reportes contables, presupuestarios y financieros para la integración de la cuenta pública, de las 100 programadas, lo que representó un avance anual acumulado del 75.00%.</p>
						25	25	25	25			
A.2.09.1.1.5.2. Elaboración de cédulas nominales quincenales por medio de un control de incidencias.	PCNE: Porcentaje de Cédulas Nominales Elaboradas.	Ascendente Regular	Trimestral	1020	Si	175	555	366	-	140.77%	107.45%	<p>Meta Trimestral: Se realizaron 366 cédulas nominales quincenales por medio de un control de incidencias, de los 260 programados, lo que representó un avance del 140.77% respecto a la meta trimestral programada. Se superó la meta debido a las cédulas de personal que se realizaron por modificaciones que solicitó la Dirección de Recursos Humanos del Ayuntamiento de Benito Juárez</p> <p>Meta Anual: Se realizaron 1,096 cédulas nominales quincenales por medio de un control de incidencias, de las 1,020 programadas, lo que representó un avance anual acumulado del 107.45%.</p>
						260	250	260	250			
A.2.09.1.1.5.3. Capacitación interna al personal de conformidad a la legislación aplicable en el Sistema DIF de Benito Juárez.	PCC: Porcentaje de Colaboradores Capacitados.	Ascendente Regular	Trimestral	1976	Si	581	366	685	-	138.38%	82.59%	<p>Meta Trimestral: Se realizaron 685 capacitaciones internas al personal, de conformidad a la legislación aplicable en el Sistema DIF de Benito Juárez, de los 495 programadas, lo que representó un avance del 138.38% respecto a la meta trimestral programada. Durante este trimestre se superó la meta de asistencia de colaboradores a los cursos de capacitación debido a la buena participación en cada curso impartido y también debido a que se dieron dos cursos en línea (Por un Quintana Roo de paz para las Mujeres y Atención al Ciudadano en el sector Público) los cuales no estaban programados.</p> <p>Meta Anual: Se realizaron 1,632 capacitaciones internas al personal de conformidad a la legislación aplicable en el Sistema DIF de Benito Juárez de las 1,976 programadas, lo que representó un avance anual acumulado del 82.59%.</p>
						493	495	495	493			
	PCB: Porcentaje de Capacitaciones Brindadas.	Ascendente Regular	Trimestral	60	Si	21	14	17	-	113.33%	86.67%	<p>Meta Trimestral: Se realizaron 17 capacitaciones internas al personal, de conformidad a la legislación aplicable en el Sistema DIF de Benito Juárez, de los 15 programadas, lo que representó un avance del 113.33% respecto a la meta trimestral programada. Se superó la meta debido a que se impartieron dos cursos en línea que no estaban programados (Por un Quintana Roo de paz para las Mujeres y Atención al Ciudadano en el sector Público).</p> <p>Meta Anual: Se realizaron 52 capacitaciones internas al personal de conformidad a la legislación aplicable en el Sistema DIF de Benito Juárez de las 60 programadas, lo que representó un avance anual acumulado del 86.67%.</p>
						15	15	15	15			



PROGRAMA PRESUPUESTARIO ANUAL:

E- PPA 2.09 PROGRAMA DE ATENCIÓN INTEGRAL A LA FAMILIA Y PERSONAS EN ESTADO DE VULNERABILIDAD

NIVEL MIR CON RESUMEN NARRATIVO	NOMBRE DEL INDICADOR	SENTIDO DEL INDICADOR (ascendente, descendente, regular o nominal)	FRECUENCIA DE MEDICIÓN	METAS-AVANCE								JUSTIFICACIONES
				META ANUAL PROGRAMADA	ACUMULABLE SI/NO	PROGRAMADO Y REALIZADO EN EL PERIODO				AVANCE DE LA META PROGRAMADA		
						1er TRIM	2do TRIM	3er TRIM	4to TRIM	TRIM	ANUAL	
A.2.09.1.1.5.4. Elaboración de inventarios de bienes, muebles e inmuebles del Sistema DIF de Benito Juárez para su adecuado control y verificación.	PIE: Porcentaje de Inventarios de bienes, muebles e inmuebles Elaborados.	Ascendente Regular	Trimestral	2	SI	1	1	0	-	ND	100.00%	Meta Trimestral: Durante este trimestre no se programó realizar inventario de los bienes muebles, inmuebles, equipo de computo y parque vehicular.
						0	1	0	1			Meta Anual: Se realizó 2 inventario de bienes, muebles e inmuebles del Sistema DIF de Benito Juárez para su adecuado control y verificación de las 2 programadas, lo que representó un avance anual acumulado del 100.00%.
A.2.09.1.1.5.5. Adquisición de suministros de bienes, insumos, materiales y servicios para la operación del Sistema DIF de Benito Juárez.	PSE: Porcentaje de Suministros Entregados.	Ascendente Regular	Trimestral	2182	SI	510	530	581	-	105.64%	74.29%	Meta Trimestral: Se realizaron 581 adquisiciones de suministros de bienes, insumos, materiales y servicios para la operación del Sistema DIF de Benito Juárez, de las 550 programadas, lo que representó un avance del 105.64 % respecto a la meta trimestral programada.
						540	542	550	550			Meta Anual: Se realizaron 1,621 adquisiciones de suministros de bienes, insumos, materiales y servicios para la operación del Sistema DIF de Benito Juárez, de las 2,182 programadas, lo que representó un avance anual acumulado del 74.29%.
A.2.09.1.1.5.6. Realización de servicios de mantenimiento y reparación del parque vehicular del Sistema DIF de Benito Juárez para la preservación, cuidado, control y verificación del parque vehicular.	PSPVR: Porcentaje de Servicios de mantenimiento y reparación del Parque Vehicular Realizados.	Ascendente Regular	Trimestral	208	SI	53	53	54	-	103.85%	76.92%	Meta Trimestral: Se realizaron 54 servicios de mantenimiento y reparación del parque vehicular del Sistema DIF de Benito Juárez para la preservación, cuidado, control y verificación del parque vehicular, de las 52 programadas, lo que representó un avance del 103.85 % respecto a la meta trimestral programada.
						52	52	52	52			Meta Anual: Se realizaron 160 servicios de mantenimiento y reparación del parque vehicular del Sistema DIF de Benito Juárez para la preservación, cuidado, control y verificación del parque vehicular de las 208 programadas, lo que representó un avance anual acumulado del 76.92%.
A.2.09.1.1.5.7 Atención a las necesidades de mantenimiento y reparación de equipos de cómputo, líneas telefónicas y red informática para su correcto funcionamiento y operación.	PMRA: Porcentaje de Mantenimientos y Reparaciones de equipos de cómputo, líneas telefónicas y red informática, Atendidas.	Ascendente Regular	Trimestral	560	SI	201	146	152	-	108.57%	89.11%	Meta Trimestral: Se realizaron 152 atenciones a las necesidades de mantenimiento y reparación de equipos de cómputo, líneas telefónicas y red informática para su correcto funcionamiento y operación, de las 140 programadas, lo que representó un avance del 108.57 % respecto a la meta trimestral programada.
						140	140	140	140			Meta Anual: Se realizaron 499 atenciones a las necesidades de mantenimiento y reparación de equipos de cómputo, líneas telefónicas y red informática para su correcto funcionamiento y operación, de las 560 programadas, lo que representó un avance anual acumulado del 89.11%.
A.2.09.1.1.5.8 Realización de servicios de mantenimiento, reparación, remodelación, intendencia y vigilancia de las instalaciones del Sistema DIF de Benito Juárez.	PSMR: Porcentaje de Servicios de mantenimiento, limpieza, reparación, remodelación y vigilancia Realizados.	Ascendente Regular	Trimestral	960	SI	290	281	239	-	103.91%	84.38%	Meta Trimestral: Se realizaron 239 servicios de mantenimiento, limpieza, reparación, remodelación y vigilancia, de las 250 programadas, lo que representó un avance del 103.91% respecto a la meta trimestral programada.
						230	250	230	250			Meta Anual: Se realizaron 810 servicios de mantenimiento, limpieza, reparación, remodelación y vigilancia, de las 960 programadas, lo que representó un avance anual acumulado del 84.38%.
C.2.09.1.1.6. Donativos a las áreas del Sistema DIF de Benito Juárez entregados.	PDE: Porcentaje de Donativos Entregados.	Ascendente Regular	Trimestral	816	SI	90	237	165	-	80.88%	60.29%	Meta Trimestral: Se realizaron 165 entregas de donativos a las áreas del Sistema DIF Benito Juárez, de las 204 programadas, lo que representó un avance del 80.88% respecto a la meta trimestral programada. No se alcanzó la meta ya que los donativos recibidos no se han entregado por motivo de operatividad de las diferentes áreas del Sistema DIF, los donativos se encuentran resguardados en el almacén.
						204	204	204	204			Meta Anual: Se realizaron 492 entregas de donativos a las áreas del Sistema DIF Benito Juárez, de las 816 programadas, lo que representó un avance anual acumulado del 60.29%.
A.2.09.1.1.6.1. Recepción donativos en especie o monetario	PEDR: Porcentaje de Donativos Recepcionados.	Ascendente Regular	Trimestral	3176	SI	687	766	924	-	116.37%	74.84%	Meta Trimestral: Se recibieron 924 donativos en especie o monetario, de las 794 programadas, lo que representó un avance del 116.37% respecto a la meta trimestral programada. En este trimestre se superó la meta programada debido a que se recibieron más donativos de los programados ya que se realizó el abuelotón donde la ciudadanía donó artículos de despensa en beneficio de los adultos mayores del Municipio.
						794	794	794	794			Meta Anual: Se realizaron 2,377 recepciones de donativos en especie o monetarios, de las 3,176 programadas, lo que representó un avance anual acumulado del 74.84%.

PROGRAMA PRESUPUESTARIO ANUAL:		E- PPA 2.09 PROGRAMA DE ATENCIÓN INTEGRAL A LA FAMILIA Y PERSONAS EN ESTADO DE VULNERABILIDAD										
NIVEL MIR CON RESUMEN NARRATIVO	NOMBRE DEL INDICADOR	SENTIDO DEL INDICADOR (ascendente, descendente, regular o nominal)	FRECUENCIA DE MEDICIÓN	META ANUAL PROGRAMADA	ACUMULABLE SI/NO	METAS-AVANCE				AVANCE DE LA META PROGRAMADA		JUSTIFICACIONES
						PROGRAMADO Y REALIZADO EN EL PERIODO				TRIM	ANUAL	
						1er TRIM	2do TRIM	3er TRIM	4to TRIM			
A.2.09.1.1.6.2. Participación de Instituciones públicas, privadas, fundaciones, asociaciones, empresas socialmente responsables y sociedad civil que entregan donativos al Sistema DIF de Benito Juárez.	PIFAESP: Porcentaje de Instituciones públicas y privadas, Fundaciones, Asociaciones, Empresas socialmente responsables y la Sociedad civil Participantes.	Ascendente Nominal	Trimestral	257	SI	75	72	59	-	98.33%	80.16%	<p>Meta Trimestral: Se realizaron 59 participaciones de Instituciones públicas, privadas, fundaciones, asociaciones, empresas socialmente responsables y sociedad civil que entregan donativos al Sistema DIF de Benito Juárez, de las 60 programadas, lo que representó un avance del 98.33% respecto a la meta trimestral programada.</p> <p>Meta Anual: Se realizaron 206 participaciones de Instituciones públicas, privadas, fundaciones, asociaciones, empresas socialmente responsables y sociedad civil que entregan donativos al Sistema DIF de Benito Juárez, de las 257 programadas, lo que representó un avance anual acumulado del 80.16%.</p>
						62	65	60	70			
C.2.09.1.1.7. Atenciones de fortalecimiento en la solución de conflictos a través de la cultura de la paz, brindadas.	PASCB: Porcentaje de Atenciones para la Solución de Conflictos Brindadas.	Ascendente Regular	Trimestral	3500	SI	465	627	1645	-	109.67%	78.20%	<p>Meta Trimestral: Se realizaron 1,645 atenciones de fortalecimiento en la solución de conflictos a través de la cultura de la paz, de las 1500 programadas, lo que representó un avance del 109.67% respecto a la meta trimestral programada.</p> <p>Meta Anual: Se realizaron 2,737 atenciones de fortalecimiento en la solución de conflictos a través de la cultura de la paz, de las 3500 programadas, lo que representó un avance anual acumulado del 78.20%.</p>
						450	650	1500	900			
A.2.09.1.1.7.1. Realización de eventos de la cultura de la paz para mejorar la comunicación y las relaciones familiares y sociales.	PECPR: Porcentaje de Eventos de la Cultura de la Paz Realizados.	Ascendente Regular	Trimestral	250	SI	49	60	72	-	102.86%	72.40%	<p>Meta Trimestral: Se realizaron 72 eventos de la cultura de la paz para mejorar la comunicación y las relaciones familiares y sociales de los 70 programados, lo que representó un avance del 102.86% respecto a la meta trimestral programada.</p> <p>Meta Anual: Se realizaron 181 eventos de la cultura de la paz para mejorar la comunicación y las relaciones familiares y sociales, de las 250 programadas, lo que representó un avance anual acumulado del 72.40%.</p>
						50	60	70	70			
A.2.09.1.1.7.3. Realización de acciones educativas enfocadas en los derechos de las niñas, niños y adolescentes de la "Red de Impulsores de la Transformación".	PAEDR: Porcentaje de Acciones Educativas en los Derechos de las niñas, niños y adolescentes Realizadas.	Ascendente Nominal	Trimestral	70	SI	12	9	26	-	86.67%	67.14%	<p>Meta Trimestral: Se realizaron 26 acciones educativas enfocadas en los derechos de las niñas, niños y adolescentes de la "Red de Impulsores de la Transformación" de las 30 programadas, lo que representó un avance del 86.67% respecto a la meta trimestral programada. No se alcanzó la meta trimestral debido a que las niñas y niños y adolescentes que están en el programa tuvieron que cancelar su asistencia a las actividades programadas en el mes de septiembre debido al regreso a clases ya que por sus horarios no podrían asistir.</p> <p>Meta Anual: Se realizaron 47 acciones educativas enfocadas en los derechos de las niñas, niños y adolescentes de la "Red de Impulsores de la Transformación", de las 70 programadas, lo que representó un avance anual acumulado del 67.14%.</p>
						10	20	30	10			
C.2.09.1.1.8. Atenciones de prevención de riesgos psicosociales para niñas niños, y adolescentes, brindadas.	PARPB: Porcentaje de Atenciones de Prevención en Riesgos Psicosociales, Brindadas.	Ascendente Regular	Trimestral	18500	SI	3096	3904	3586	-	119.53%	57.22%	<p>Meta Trimestral: Se realizaron 3,586 atenciones de prevención de riesgos psicosociales para niñas niños, y adolescentes, de las 3000 programadas, lo que representó un avance del 119.53% respecto a la meta trimestral programada. Sobre pasamos la meta mensual ya que en las escuelas exhortaron a que los padres de familia, niñas, niños y adolescentes a tomar las pláticas preventivas, como un requisito escolar, por lo cual la asistencia a estas pláticas aumento con la participación de padres de familia.</p> <p>Meta Anual: Se realizaron 10,586 atenciones de prevención de riesgos psicosociales para niñas niños, y adolescentes, de las 18,500 programadas, lo que representó un avance anual acumulado del 57.22%.</p>
						5000	5000	3000	5500			
A.2.09.1.1.8.1. Realización de actividades de prevención de riesgos psicosociales.	PAPRPR: Porcentaje de Actividades de Prevención de Riesgos Psicosociales, Realizadas.	Ascendente Regular	Trimestral	315	SI	46	81	80	-	228.57%	65.71%	<p>Meta Trimestral: Se realizaron 80 actividades de prevención de riesgos psicosociales, de las 35 programadas, lo que representó un avance del 228.57% respecto a la meta trimestral programada. Se sobre paso la meta debido a que no se tenía programada actividad alguna durante algunos meses del trimestre que abarcaba el periodo vacacional, pero debido a la solicitud de pláticas se realizaron actividades en los siguientes sitios: Sindicato del instituto Mexicano del seguro social, escuela primaria Hermanos flores Magón donde en esta última se suscitaron casos de posible embarazo por el cual a solicitud de la primaria se impartieron pláticas a los alumnos del segundo, tercero, cuarto, quinto y sexto grado, así como la asociación CIAM.</p> <p>Meta Anual: Se realizaron 207 actividades de prevención de riesgos psicosociales, de las 315 programadas, lo que representó un avance anual acumulado del 65.71%.</p>
						90	95	35	95			



PROGRAMA PRESUPUESTARIO ANUAL:		E- PPA 2.09 PROGRAMA DE ATENCIÓN INTEGRAL A LA FAMILIA Y PERSONAS EN ESTADO DE VULNERABILIDAD										
NIVEL MIR CON RESUMEN NARRATIVO	NOMBRE DEL INDICADOR	SENTIDO DEL INDICADOR (ascendente, regular o nominal)	FRECUENCIA DE MEDICIÓN	META ANUAL PROGRAMADA	ACUMULABLE SI/NO	METAS-AVANCE				AVANCE DE LA META PROGRAMADA		JUSTIFICACIONES
						PROGRAMADO Y REALIZADO EN EL PERIODO				TRIM	ANUAL	
						1er TRIM	2do TRIM	3er TRIM	4to TRIM			
A.2.09.1.1.8.2. Participación de escuelas, empresas y asociaciones con actividades de prevención de riesgos psicosociales.	PEAP: Porcentaje de Escuelas, Empresas, Asociaciones Participantes.	Ascendente Regular	Trimestral	125	Si	6	20	46	-	127.78%	57.60%	<p>Meta Trimestral: Se realizaron 46 participaciones de escuelas, empresas y asociaciones con actividades de prevención de riesgos psicosociales, de las 36 programadas, lo que representó un avance del 127.78% respecto a la meta trimestral programada. Se supero la meta debido a la solicitud de asociaciones civiles CIAM, Sindicato Mexicano del Seguro Social, la primaria hermanos Flores Magón, la Técnica 11, que durante este periodo no se tenía programado trabajar con ellas, pero a solicitud de las mismas se brindó pláticas en sus instituciones.</p> <p>Meta Anual: Se realizaron 72 participaciones de escuelas, empresas y asociaciones con actividades de prevención de riesgos psicosociales, de las 125 programadas, lo que representó un avance anual acumulado del 57.60%.</p>
						30	35	36	24			
A.2.09.1.1.8.3. Presentación de obras de Teatro Guiñol para la prevención de riesgos psicosociales dirigido a niñas, niños y adolescentes.	PTGPP: Porcentaje de obras de Teatro Guiñol Preventivas Presentadas.	Ascendente Nominal	Trimestral	63	Si	1	16	3	-	20.00%	31.75%	<p>Meta Trimestral: Se realizó 3 presentaciones de obras de Teatro Guiñol para la prevención de riesgos psicosociales dirigido a niñas, niños y adolescentes, de las 15 programadas, lo que representó un avance del 20.00% respecto a la meta trimestral programada. Durante este trimestre se estuvo trabajando en los nuevos guiones y acciones con las temáticas de prevención de adicciones, embarazo y trata de personas, las cuales se pretendían brindar en el mes de septiembre, pero por cuestiones de logísticas y tiempos fueron reprogramadas a solicitud de la primaria Hermanos Flores Magón.</p> <p>Meta Anual: Se realizó 20 presentación de obras de Teatro Guiñol para la prevención de riesgos psicosociales dirigido a niñas, niños y adolescentes, de las 63 programadas, lo que representó un avance anual acumulado del 31.75%.</p>
						16	17	15	15			
C.2.09.1.1.9. Atención de prevención de la explotación infantil y delito de trata de niñas, niñas y adolescentes, dirigido a infantes y sus familias que viven en el municipio de Benito Juárez en situación de prioritaria brindadas.	PAPEDB: Porcentaje de Atenciones en Prevención de la Explotación Infantil y Delito de Trata de niñas, niñas y adolescentes, Brindadas.	Ascendente Regular	Trimestral	7400	Si	416	3695	2125	-	193.18%	84.27%	<p>Meta Trimestral: Se realizaron 2,125 atenciones de prevención de la explotación infantil y delito de trata de niñas, niñas y adolescentes, dirigido a infantes y sus familias que viven en el municipio de Benito Juárez en situación prioritaria, de las 1,100 programadas, lo que representó un avance del 193.18% respecto a la meta trimestral programada. Se supero la meta debido a la implementación de la actividad Un día de verano en tu colonia, las pláticas impartidas la asociación civil orgullo ciudadano A.C, así como la impartición de pláticas en el Hotel Sandos, en el Sindicato Único de trabajadores al Servicio del Volante (Sindicato de Taxisistas) y el interés de escuelas en que se les brinde pláticas a los padres de familia.</p> <p>Meta Anual: Se realizaron 6,236 atenciones de prevención de la explotación infantil y delito de trata de niñas, niñas y adolescentes, dirigido a infantes y sus familias que viven en el municipio de Benito Juárez en situación de prioritaria brindadas, de las 7,400 programadas, lo que representó un avance anual acumulado del 84.27%.</p>
						2200	2100	1100	2000			
A.2.09.1.1.9.1. Realización de pláticas de prevención de la explotación infantil y delito de trata de niñas, niñas y adolescentes.	PPEIDTR: Porcentaje de Pláticas de Prevención de la Explotación Infantil y Delito de Trata de Niñas, Niños y Adolescentes, Realizadas.	Ascendente Regular	Trimestral	180	Si	24	57	37	-	185.00%	65.56%	<p>Meta Trimestral: Se realizaron 37 pláticas de prevención de la explotación infantil y delito de trata de niñas, niñas y adolescentes, de las 20 programadas, lo que representó un avance del 185% respecto a la meta trimestral programada. Se supero la meta debido a que durante este trimestre se impartieron pláticas a solicitud de la asociación civil orgullo ciudadano A.C, así como la impartición de pláticas en el Hotel Sandos con la temática de trata de personas, se impartieron pláticas de Trata de personas en el Sindicato Único de trabajadores al Servicio del Volante (Sindicato de Taxisistas) esto a petición de la Sijpina municipal a que DIF sensibilizara a este gremio por medio pláticas las cuales no estaban programadas.</p> <p>Meta Anual: Se realizaron 118 pláticas de prevención de la explotación infantil y delito de trata de niñas, niñas y adolescentes, de las 180 programadas, lo que representó un avance anual acumulado del 65.56%.</p>
						65	50	20	45			
A.2.09.1.1.9.2. Participación de instituciones públicas y privadas en prevención de la explotación infantil y delito de trata de niñas, niñas y adolescentes.	PIPPP: Porcentaje de Instituciones Públicas y Privadas Participantes.	Ascendente Nominal	Trimestral	50	Si	4	14	14	-	93.33%	64.00%	<p>Meta Trimestral: Se realizaron 14 participaciones de instituciones públicas y privadas en prevención de la explotación infantil y delito de trata de niñas, niñas y adolescentes, de las 15 programadas, lo que representó un avance del 93.33% respecto a la meta trimestral programada.</p> <p>Meta Anual: Se realizaron 32 participaciones de instituciones públicas y privadas en prevención de la explotación infantil y delito de trata de niñas, niñas y adolescentes, de las 50 programadas, lo que representó un avance anual acumulado del 64.00%.</p>
						10	15	15	10			

PROGRAMA PRESUPUESTARIO ANUAL:




E- PPA 2.09 PROGRAMA DE ATENCIÓN INTEGRAL A LA FAMILIA Y PERSONAS EN ESTADO DE VULNERABILIDAD

NIVEL MIR CON RESUMEN NARRATIVO	NOMBRE DEL INDICADOR	SENTIDO DEL INDICADOR (ascendente, descendente, regular o nominal)	FRECUENCIA DE MEDICIÓN	META ANUAL PROGRAMADA	ACUMULABLE SI/NO	METAS AVANCE				AVANCE DE LA META PROGRAMADA		JUSTIFICACIONES
						PROGRAMADO Y REALIZADO EN EL PERIODO				TRIM	ANUAL	
						1er TRIM	2do TRIM	3er TRIM	4to TRIM			
A.2.09.1.1.9.3. Realización de entregas de estímulo a la educación, alimentación y salud.	PEEAS: Porcentaje Realización de entregas de estímulo a la educación, alimentación y salud Entregados.	Ascendente Regular	Trimestral	800	Si	400	200	200	-	100.00%	100.00%	<p>Meta Trimestral: Se realizaron 200 entregas de estímulo a la educación, alimentación y salud, de las 200 programadas, lo que representó un avance del 100.00 % respecto a la meta trimestral programada.</p> <p>Meta Anual: Se realizaron 800 entregas de estímulo a la educación, alimentación y salud, de las 800 programadas, lo que representó un avance anual acumulado del 100.00%.</p>
						200	200	200	200			
A.2.09.1.1.9.4. Realización de recorridos para identificar niñas, niños y adolescentes en situación de trabajo y/o explotación infantil.	PRR: Porcentaje de Recorridos Realizados.	Ascendente Regular	Trimestral	105	Si	25	27	28	-	100.00%	76.19%	<p>Meta Trimestral: Se realizaron 28 recorridos para identificar niñas, niños y adolescentes en situación de trabajo y/o explotación infantil, de las 28 programadas, lo que representó un avance del 100.00 % respecto a la meta trimestral programada.</p> <p>Meta Anual: Se realizaron 80 recorridos para identificar niñas, niños y adolescentes en situación de trabajo y/o explotación infantil, de las 105 programadas, lo que representó un avance anual acumulado del 76.19%.</p>
						25	27	28	25			
C.2.09.1.1.10. Actividades de recreación, cultura y deportes para niñas, niños, adolescentes y personas adultas, realizadas.	PARCDR: Porcentaje de Actividades de Recreación, Cultura y Deportes Realizadas.	Ascendente Regular	Trimestral	729	Si	148	263	578	-	312.43%	135.67%	<p>Meta Trimestral: Se realizaron 578 actividades de recreación, cultura y deportes para niñas, niños, adolescentes y personas adultas, de las 185 programadas, lo que representó un avance del 312.43% respecto a la meta trimestral programada. Se supero la meta derivado del comienzo del periodo vacacional además de una campaña permanente en redes sociales y medios de comunicación acerca de las actividades de la coordinación, es que hemos reportado un incremento en la participación de las mismas y debido a la realización de las actividades de verano y el primer concurso de Voleibol playero.</p> <p>Meta Anual: Se realizaron 989 actividades de recreación, cultura y deportes para niñas, niños, adolescentes y personas adultas, de las 729 programadas, lo que representó un avance anual acumulado del 135.67%.</p>
						154	154	185	236			
A.2.09.1.1.10.1. Realización de clases gratuitas de recreación, cultura y deportes, para niñas, niños, adolescentes y personas adultas.	PCGR: Porcentaje de Clases Gratuitas Realizadas.	Ascendente Regular	Trimestral	620	Si	118	242	573	-	382.00%	150.48%	<p>Meta Trimestral: Se realizaron 573 clases gratuitas de recreación, cultura y deportes, para niñas, niños, adolescentes y personas adultas, de las 150 programadas, lo que representó un avance del 382.00% respecto a la meta trimestral programada. Se supero la meta debido a la publicación de las clases que se imparten en las redes sociales lo que genero un aumento en las atenciones y en las personas inscritas en ellas.</p> <p>Meta Anual: Se realizaron 933 clases gratuitas de recreación, cultura y deportes, para niñas, niños, adolescentes y personas adultas, de las 620 programadas, lo que representó un avance anual acumulado del 150.48 %.</p>
						120	150	150	200			
A.2.09.1.1.10.2. Realización de eventos y concursos de recreación, cultura y deportes para niñas, niños, adolescentes y personas adultas.	PECR: Porcentaje de Eventos y Concursos Realizados.	Ascendente Regular	Trimestral	19	Si	4	3	3	-	60.00%	52.63%	<p>Meta Trimestral: Se realizaron 3 eventos y concursos de recreación, cultura y deportes para niñas, niños, adolescentes y personas adultas, de las 5 programadas, lo que representó un avance del 60.00% respecto a la meta trimestral programada. Durante este trimestre por cuestiones de logística se canceló el Torneo de pesca municipal en el mes de julio, así como el concurso de Símbolos Patrios en el mes de septiembre siendo estos causa de que no se llegara a la meta trimestral.</p> <p>Meta Anual: Se realizaron 10 eventos y concursos de recreación, cultura y deportes para niñas, niños, adolescentes y personas adultas, de las 19 programadas, lo que representó un avance anual acumulado del 52.63%.</p>
						4	4	5	6			
A.2.09.1.1.10.3. Presentación de Obras de Teatro Guiñol temática recreativa y lúdica para niñas, niños, adolescentes y personas adultas.	PTGP: Porcentaje de Obras de Teatro Guiñol Presentadas.	Ascendente Regular	Trimestral	120	Si	26	18	2	-	6.67%	38.33%	<p>Meta Trimestral: Se realizaron 2 presentaciones de Obras de Teatro Guiñol temática recreativa y lúdica para niñas, niños, adolescentes y personas adultas, de las 30 programadas, lo que representó un avance del 6.67% respecto a la meta trimestral programada. Durante este trimestre se estuvo trabajando en los nuevos guiones y acciones para realizar actividades para el teatro guiñol ya que muchas instituciones educativas han tomado los temas con los que cuenta y solicitaron otra temática, por el cual no hemos tenido mayor agenda de teatro guiñol.</p> <p>Meta Anual: Se realizaron 46 presentaciones de Obras de Teatro Guiñol temática recreativa y lúdica para niñas, niños, adolescentes y personas adultas, de las 120 programadas, lo que representó un avance anual acumulado del 38.33%.</p>
						30	30	30	30			

PROGRAMA PRESUPUESTARIO ANUAL:		E- PPA 2.09 PROGRAMA DE ATENCIÓN INTEGRAL A LA FAMILIA Y PERSONAS EN ESTADO DE VULNERABILIDAD										
NIVEL MIR CON RESUMEN NARRATIVO	NOMBRE DEL INDICADOR	SENTIDO DEL INDICADOR (ascendente, descendente, regular o nominal)	FRECUENCIA DE MEDICIÓN	META ANUAL PROGRAMADA	ACUMULABLE SI/NO	METAS-AVANACE				AVANCE DE LA META PROGRAMADA		JUSTIFICACIONES
						PROGRAMADO Y REALIZADO EN EL PERIODO				TRIM	ANUAL	
						1er TRIM	2do TRIM	3er TRIM	4to TRIM			
C.2.09.1.1.11. Elaboración de expedientes para control de inscripciones de niñas y niños inscritos a los Centros Asistenciales de Desarrollo Infantil.	PECADIE: Porcentaje de Expedientes para control de inscripciones a los Centros Asistenciales de Desarrollo Infantil, Elaborados.	Ascendente Regular	Trimestral	210	Si	24	9	63	-	57.27%	45.71%	Meta Trimestral: Se realizaron 63 expedientes para control de inscripciones de niñas y niños inscritos a los Centros Asistenciales de Desarrollo Infantil de los 110 programados, lo que representó un avance del 57.27% respecto a la meta trimestral. No se logró la meta trimestral debido a cambios administrativos y cierre de algunos CADI en el municipio, las madres de familia no tuvieron interés en el servicio de escuelas de tiempo completo.
						24	0	110	76			Meta Anual: Se realizaron 96 expedientes para control de inscripciones de niñas y niños inscritos a los Centros Asistenciales de Desarrollo Infantil, de las 210 programadas, lo que representó un avance anual acumulado del 45.71%.
A.2.09.1.1.11.1. Servicios de escuelas de tiempo completo con atención educativa, asistencial, formativa, alimentaria y de salud brindados.	PSCADIB: Porcentaje de Servicios en los Centros Asistenciales de Desarrollo Infantil Brindados.	Ascendente Regular	Trimestral	3010	Si	113	132	295	-	29.47%	17.94%	Meta Trimestral: Se realizaron 295 servicios de escuelas de tiempo completo con atención educativa, asistencial, formativa, alimentaria y de salud brindados, de las 1,001 programadas, lo que representó un avance del 29.47% respecto a la meta trimestral programada. No se llegó a la meta trimestral debido a las bajas inscripciones de niños y niñas para valorar.
						690	700	1001	619			Meta Anual: Se realizaron 540 servicios de escuelas de tiempo completo con atención educativa, asistencial, formativa, alimentaria y de salud brindados, de las 3,010 programadas, lo que representó un avance anual acumulado del 17.94%.
A.2.09.1.1.11.2. Realización de actividades sociales, culturales, deportivas en los Centros Asistenciales de Desarrollo Infantil.	PAR: Porcentaje de Actividades sociales, culturales, deportivas y recreativas Realizadas.	Ascendente Regular	Trimestral	2484	Si	363	969	542	-	93.13%	75.44%	Meta Trimestral: Se realizaron 542 actividades sociales, culturales, deportivas en los Centros Asistenciales de Desarrollo Infantil, de las 582 programadas, lo que representó un avance del 93.13% respecto a la meta trimestral programada.
						288	864	582	750			Meta Anual: Se realizaron 1,874 actividades sociales, culturales, deportivas en los Centros Asistenciales de Desarrollo Infantil, de las 2,484 programadas, lo que representó un avance anual acumulado del 75.44%.
A.2.09.1.1.11.3. Realización de entregas de raciones de comida para las niñas y niños inscritos en los Centros Asistenciales de Desarrollo Infantil.	PRE: Porcentaje de Raciones de Comida Entregadas.	Ascendente Regular	Trimestral	54474	Si	8952	8258	5300	-	47.88%	41.32%	Meta Trimestral: Se entregaron 5,300 raciones de comida para las niñas y niños inscritos en los Centros Asistenciales de Desarrollo Infantil, de las 11,070 programadas, lo que representó un avance del 47.88% respecto a la meta trimestral programada. No se logró la meta trimestral debido a las inasistencias y bajas inscripciones de menores en los CADI.
						14262	15768	11070	13374			Meta Anual: Se entregaron 22,510 raciones de comida para las niñas y niños inscritos en los Centros Asistenciales de Desarrollo Infantil, de las 54,474 programadas, lo que representó un avance anual acumulado del 41.32%.
A.2.09.1.1.11.4. Verificación y registro de los Centros para la Atención, Cuidado y Desarrollo Integral Infantil del RENCAI en el Municipio de Benito Juárez. RENCAI Registro Nacional de los Centros de atención .	PRNCAIR: Porcentaje de Registro Nacional de Centros de Atención Infantil Realizados. RENCAI: Registro Nacional de Centros de Atención Infantil.	Ascendente Regular	Trimestral	308	Si	67	91	40	-	54.79%	64.29%	Meta Trimestral: Se realizaron 40 verificaciones y registros de los Centros para la Atención, Cuidado y Desarrollo Integral Infantil del RENCAI en el Municipio de Benito Juárez, de las 73 programadas, lo que representó un avance del 54.79% respecto a la meta trimestral programada. Durante el trimestre no se llegó a la meta debido al receso escolar por las vacaciones en las cuales los Centro Asistencial permanecían cerrados, a su vez algunos CAI se reusaron a brindar acceso así como la información de sus Centro escolares.
						85	77	73	73			Meta Anual: Se realizaron 198 verificaciones y registros de los Centros para la Atención, Cuidado y Desarrollo Integral Infantil del RENCAI en el Municipio de Benito Juárez, de las 308 programadas, lo que representó un avance anual acumulado del 64.29%.
C.2.09.1.1.12. Atención en la prevención del delito en niñas, niños, adolescentes y personas adultas fomentando la cultura de la legalidad, brindados	PAPDB: Porcentaje de Atenciones en la Prevención del Delito, Brindadas.	Ascendente Regular	Trimestral	4515	Si	2333	5508	2015	-	327.64%	218.29%	Meta Trimestral: Se realizaron 2,015 atenciones en la prevención del delito en niñas, niños, adolescentes y personas adultas fomentando la cultura de la legalidad, de las 615 programadas, lo que representó un avance del 327.64% respecto a la meta trimestral programada. Se superó la meta debido a que se atendieron las solicitudes de los distintos centros educativos como son Bachillerías 2, secundaria técnica 22 que llegaron a solicitar pláticas con temas específicos ya que se suscitaron las problemáticas que prevenimos como fueron que a través de las redes sociales los alumnos hacen cuentas de "quemados" donde suben información y fotos de alumnos y maestros, se les brinda el tema Delitos Cibernéticos y Violencia en el noviazgo.
						1570	1060	615	1270			Meta Anual: Se realizaron 9,856 atenciones en la prevención del delito en niñas, niños, adolescentes y personas adultas fomentando la cultura de la legalidad, de las 4,515 programadas, lo que representó un avance del 218.29%.

PROGRAMA PRESUPUESTARIO ANUAL:		E- PPA 2.09 PROGRAMA DE ATENCIÓN INTEGRAL A LA FAMILIA Y PERSONAS EN ESTADO DE VULNERABILIDAD										
NIVEL MIR CON RESUMEN NARRATIVO	NOMBRE DEL INDICADOR	SENTIDO DEL INDICADOR (ascendente, descendente, regular o nominal)	FRECUENCIA DE MEDICIÓN	META ANUAL PROGRAMADA	ACUMULABLE SI/NO	METAS-AVANACE				AVANCE DE LA META PROGRAMADA		JUSTIFICACIONES
						PROGRAMADO Y REALIZADO EN EL PERIODO				TRIM	ANUAL	
						1er TRIM	2do TRIM	3er TRIM	4to TRIM			
A.2.09.1.1.12.1. Impartición de pláticas de prevención del delito en niñas, niños, adolescentes y personas adultas fomentando la cultura de la legalidad.	PPI: Porcentaje de Pláticas de prevención del delito impartidas.	Ascendente Regular	Trimestral	120	Si	43	48	24	-	141.18%	95.83%	<p>Meta Trimestral: Se realizaron 24 pláticas de prevención del delito en niñas, niños, adolescentes y personas adultas fomentando la cultura de la legalidad, de las 17 programadas, lo que representó un avance del 141.18% respecto a la meta trimestral programada. Se superó la meta debido a que se atendieron las solicitudes de los distintos centros educativos como son Bachilleres 2, secundaria técnica 22 que llegaron a solicitar pláticas con temas específicos ya que se suscitaron las problemáticas que prevenimos como fueron que a través de las redes sociales los alumnos hacen cuentas de "quemados" donde suben información y fotos de alumnos y maestros, se les brinda el tema Delitos Cibernéticos y Violencia en el noviazgo.</p> <p>Meta Anual: Se realizaron 115 pláticas de prevención del delito en niñas, niños, adolescentes y personas adultas fomentando la cultura de la legalidad, de las 120 programadas, lo que representó un avance anual acumulado del 95.83%.</p>
						45	29	17	29			
A.2.09.1.1.12.2. Participación de Instituciones públicas y privadas en la prevención del delito dirigido a niñas, niños, adolescentes y personas adultas fomentando la cultura de la legalidad.	PIPP: Porcentaje de Instituciones Públicas y Privadas participantes.	Ascendente Nominal	Trimestral	20	Si	11	7	5	-	100.00%	115.00%	<p>Meta Trimestral: Se realizaron 5 participaciones de Instituciones públicas y privadas en la prevención del delito dirigido a niñas, niños, adolescentes y personas adultas fomentando la cultura de la legalidad, de las 5 programadas, lo que representó un avance del 100.00% respecto a la meta trimestral programada.</p> <p>Meta Anual: Se realizaron 23 participaciones de Instituciones públicas y privadas en la prevención del delito dirigido a niñas, niños, adolescentes y personas adultas fomentando la cultura de la legalidad, de las 20 programadas, lo que representó un avance anual acumulado del 115.00%.</p>
						5	5	5	5			
A.2.09.1.1.12.3. Realización de actividades de prevención del delito en niñas, niños, adolescentes y personas adultas fomentando la cultura de la legalidad.	PAPR: Porcentaje de Actividades de Prevención del delito Realizadas.	Ascendente Nominal	Trimestral	4	Si	1	4	1	-	100.00%	150.00%	<p>Meta Trimestral: Se realizó 1 actividades de prevención del delito en niñas, niños, adolescentes y personas adultas fomentando la cultura de la legalidad, de 1 programada, lo que representó un avance del 100.00 % respecto a la meta trimestral programada.</p> <p>Meta Anual: Se realizó 6 actividad de prevención del delito en niñas, niños, adolescentes y personas adultas fomentando la cultura de la legalidad , de las 4 programadas, lo que representó un avance anual acumulado del 150.00%.</p>
						1	1	1	1			
C.2.09.1.1.13. Servicios jurídicos dirigidos a niñas, niños, adolescentes, víctimas de maltrato y mujeres y hombres en situación de violencia familiar Brindados.	PSJB: Porcentaje de Servicios Jurídicos Brindados.	Ascendente Regular	Trimestral	13490	Si	3347	3433	4585	-	133.63%	84.25%	<p>Meta Trimestral: Se realizaron 4,585 servicios jurídicos dirigidos a niñas, niños, adolescentes, víctimas de maltrato y mujeres y hombres en situación de violencia familiar , de los 3,431 programados, lo que representó un avance del 133.63 % respecto a la meta trimestral programada. El aumento en esta actividad se debe a la alta solicitud de estos trámites y servicios por parte de los usuarios e instituciones con las cuales esta Delegación de la Procuraduría de Protección de Niñas, Niños, Adolescentes y la Familia trabaja en conjunto para beneficio de los Benitojuarenses.</p> <p>Meta Anual: Se realizaron 11,365 servicios jurídicos dirigidos a niñas, niños, adolescentes, víctimas de maltrato y mujeres y hombres en situación de violencia familiar, de las 13,490 programadas, lo que representó un avance del 84.25%.</p>
						3304	3374	3431	3381			
A.2.09.1.1.13.1. Realización de planes de restitución de derechos para niñas, niños, adolescentes que se encuentran en situación de atención prioritaria.	PPRDR: Porcentaje de Planes de Restitución de Derechos Realizados.	Ascendente Regular	Trimestral	470	Si	64	49	34	-	28.81%	31.28%	<p>Meta Trimestral: Se realizaron 34 planes de restitución de derechos para niñas, niños, adolescentes que se encuentran en situación de atención prioritaria, de los 118 programados, lo que representó un avance del 28.81% respecto a la meta trimestral programada. No se alcanzó la meta de esta actividad debido a la disminución de egresos durante el segundo trimestre de esta Delegación de la Procuraduría de Protección de Niñas, Niños, Adolescentes y la Familia.</p> <p>Meta Anual: Se realizaron 147 planes de restitución de derechos para niñas, niños, adolescentes que se encuentran en situación de atención prioritaria, de las 470 programadas, lo que representó un avance del 31.28%.</p>
						117	117	118	118			
A.2.09.1.1.13.2. Elaboración de diagnósticos de vulneración de derechos de niñas, niños y adolescentes.	PDVDR: Porcentaje de Diagnósticos de Vulneración de Derechos Realizados.	Ascendente Nominal	Trimestral	470	Si	64	49	34	-	28.81%	31.28%	<p>Meta Trimestral: Se realizaron 34 diagnósticos de vulneración de derechos de niñas, niños y adolescentes. De los 118 programados, lo que representó un avance del 28.81% respecto a la meta trimestral programada. No se alcanzó la meta de esta actividad debido a la disminución de egresos durante el segundo trimestre de esta Delegación de la Procuraduría de Protección de Niñas, Niños, Adolescentes y la Familia.</p> <p>Meta Anual: Se realizaron 147 diagnósticos de vulneración de derechos de niñas, niños y adolescentes, de las 470 programadas, lo que representó un avance anual acumulado del 31.28%.</p>
						117	117	118	118			

PROGRAMA PRESUPUESTARIO ANUAL:		E- PPA 2.09 PROGRAMA DE ATENCIÓN INTEGRAL A LA FAMILIA Y PERSONAS EN ESTADO DE VULNERABILIDAD												
NIVEL MIR CON RESUMEN NARRATIVO	NOMBRE DEL INDICADOR	SENTIDO DEL INDICADOR (ascendente, regular o nominal)	FRECUENCIA DE MEDICIÓN	META ANUAL PROGRAMADA	ACUMULABLE SI/NO	METAS-AVANCE						AVANCE DE LA META PROGRAMADA		JUSTIFICACIONES
						PROGRAMADO Y REALIZADO EN EL PERIODO								
						1er TRIM	2do TRIM	3er TRIM	4to TRIM	TRIM	ANUAL			
A.2.09.1.1.13.3. Elaboración de convenios de pensión alimenticia a familias en situación prioritaria para mediación ante controversias familiares.	PCPAR: Porcentaje Convenios de Pensión Alimenticia Realizados.	Ascendente Regular	Trimestral	216	SI	61	26	77	-	142.59%	75.93%	Meta Trimestral: Se realizaron 77 convenios de pensión alimenticia a familias en situación prioritaria para mediación ante controversias familiares, de los 54 programados, lo que representó un avance del 142.59% respecto a la meta trimestral programada. Se superó la meta establecida debido a que aumentaron las solicitudes de elaboración de convenios por parte de los usuarios que acuden a esta Delegación de la Procuraduría de Protección de Niñas, Niños, Adolescentes y la Familia.		
						54	54	54	54			Meta Anual: Se realizaron 164 convenios de pensión alimenticia a familias en situación prioritaria para mediación ante controversias familiares, de los 216 programados, lo que representó un avance del 75.93%.		
A.2.09.1.1.13.4. Realización de acompañamientos a niñas, niños y adolescentes a diferentes órganos institucionales (juzgados orales, tradicionales, familiares, penales y la fiscalía general).	PANNAR: Porcentaje de Acompañamientos de Niñas, Niños y Adolescentes Realizados.	Ascendente Regular	Trimestral	989	SI	216	447	727	-	293.15%	140.55%	Meta Trimestral: Se realizaron 727 acompañamientos a niñas, niños y adolescentes a diferentes órganos institucionales (Juzgados orales, tradicionales, familiares, penales y la fiscalía general), de los 248 programados, lo que representó un avance del 293.15% respecto a la meta trimestral programada. Debido a las diligencias en coordinación con las instituciones como la Fiscalía General del Estado Juzgados Orales, Tradicionales Familiares han aumentado los acompañamientos realizados por esta Delegación de la Procuraduría de Protección de Niñas, Niños, Adolescentes y la Familia.		
						247	247	248	247			Meta Anual: Se realizaron 1,390 acompañamientos a niñas, niños y adolescentes a diferentes órganos institucionales (Juzgados orales, tradicionales, familiares, penales y la fiscalía general), de los 989 programados, lo que representó un avance anual acumulado del 140.55%.		
A.2.09.1.1.13.5. Realización de comparecencias de hechos a familias en situación prioritaria para mediación ante controversias familiares.	PCHR: Porcentaje Comparecencias de Hechos Realizados.	Ascendente Regular	Trimestral	300	SI	108	114	329	-	438.67%	183.67%	Meta Trimestral: Se realizaron 329 comparecencias de hechos a familias en situación prioritaria para mediación ante controversias familiares, de los 75 programados, lo que representó un avance del 438.67% respecto a la meta trimestral programada. Se superó la meta debido al gran número de solicitudes se excede la meta estimada debido a que los usuarios solicitan la comparecencia de hechos que esta Delegación de la Procuraduría de Protección de Niñas, Niños, Adolescentes y la Familia expide, ya que es un requisito indispensable para realizar el registro extemporáneo de menores ante el registro civil, es importante mencionar que parte del resultado se debe a la campaña especial de registros de nacimiento "La niñez nos une".		
						75	75	75	75			Meta Anual: Se realizaron 551 comparecencias de hechos a familias en situación prioritaria para mediación ante controversias familiares, de los 300 programados, lo que representó un avance anual acumulado del 183.67%.		
A.2.09.1.1.13.6. Realización de visitas domiciliarias e institucionales para investigaciones sociales, de Juzgados orales, familiares, penales, fiscalía, DIF Estatales, Asociaciones Civiles, de la procuraduría y el área que lo requiera.	PVDR: Porcentaje de Visitas Domiciliarias Realizadas.	Ascendente Regular	Trimestral	3800	SI	1097	1135	1271	-	133.79%	92.18%	Meta Trimestral: Se realizaron 1,271 visitas domiciliarias e institucionales para investigaciones sociales, de Juzgados orales, familiares, penales, fiscalía, DIF Estatales, Asociaciones Civiles, de la procuraduría y el área que lo requiera, de las 950 programados, lo que representó un avance del 133.79% respecto a la meta trimestral programada. Se superó la meta debido al incremento en las solicitudes de investigaciones de Estudios Socioeconómicos que nos envían las instituciones como la Fiscalía General del Estado, Juzgados Orales, Tradicionales, Familiares y la Delegación de la Procuraduría de Protección de Niñas, Niños, Adolescentes y la Familia y casos de violencia familiar contemplando, el maltrato, descuido y abandono hacia las Niñas, Niños, Adolescentes y la Familia.		
						950	950	950	950			Meta Anual: Se realizaron 3,503 visitas domiciliarias e institucionales para investigaciones sociales, de Juzgados orales, familiares, penales, fiscalía, DIF Estatales, Asociaciones Civiles, de la procuraduría y el área que lo requiera, de los 3800 programados, lo que representó un avance anual acumulado del 92.18%.		
A.2.09.1.1.13.7. Realización de traslados y acompañamientos de niños, niñas y adolescentes.	PTAR: Porcentaje de Traslados Realizados.	Ascendente Nominal	Trimestral	40	SI	0	0	10	-	100.00%	25.00%	Meta Trimestral: Se realizaron 10 traslados y acompañamientos de niños, niñas y adolescentes, de las 10 programados, lo que representó un avance del 100.00% respecto a la meta trimestral programada.		
						10	10	10	10			Meta Anual: Se realizaron 10 traslados y acompañamientos de niños, niñas y adolescentes, de los 40 programados, lo que representó un avance del 25.00%.		

PROGRAMA PRESUPUESTARIO ANUAL:		E- PPA 2.09 PROGRAMA DE ATENCIÓN INTEGRAL A LA FAMILIA Y PERSONAS EN ESTADO DE VULNERABILIDAD										
NIVEL MIR CON RESUMEN NARRATIVO	NOMBRE DEL INDICADOR	SENTIDO DEL INDICADOR (ascendente, descendente, regular o nominal)	FRECUENCIA DE MEDICIÓN	META ANUAL PROGRAMADA	ACUMULABLE SI/NO	METAS-AVANCE				AVANCE DE LA META PROGRAMADA		JUSTIFICACIONES
						PROGRAMADO Y REALIZADO EN EL PERIODO				TRIM	ANUAL	
						1er TRIM	2do TRIM	3er TRIM	4to TRIM			
A.2.09.1.1.13.8. Atención psicológica a familias, personas; víctimas o generadoras de violencia.	PAPR: Porcentaje de Atenciones Psicológicas Realizadas.	Ascendente Regular	Trimestral	1670	Si	355	421	402	-	84.63%	70.54%	Meta Trimestral: Se realizaron 402 atenciones psicológicas a familias, personas; víctimas o generadoras de violencia, de las 475 programados, lo que representó un avance del 84.63% respecto a la meta trimestral programada. No se alcanzó la meta debido a la inasistencia de usuarios a sus citas correspondientes. Las cuales fueron programadas ante el requerimiento de los órganos institucionales y la Delegación de la Procuraduría de Protección de Niñas, Niños, Adolescentes y la Familia.
						350	420	475	425			Meta Anual: Se realizaron 1,178 atenciones psicológicas a familias, personas; víctimas o generadoras de violencia, de las 1670 programados, lo que representó un avance anual acumulado del 70.54%.
C.2.09.1.1.14. Servicios integrales del Centro de Asistencia Social para la protección de los derechos de las niñas, niños y adolescentes migrantes, acompañados, no acompañados, separados otorgados. NNA: Niñas, Niños y Adolescentes. CAS: Centro de Asistencia Social	PSICASO: Porcentaje de Servicios Integrales del Centro de Asistencia Social Otorgados.	Ascendente Nominal	Trimestral	48532	Si	0	0	6380	-	53.31%	13.15%	Meta Trimestral: Se realizaron 6,380 servicios integrales del Centro de Asistencia Social para la protección de los derechos de las niñas, niños y adolescentes migrantes, acompañados, no acompañados, separados, de los 11,967 programados, lo que representó un avance del 53.31% respecto a la meta trimestral programada. Debido a que no se han tenido el ingresos de NNA y acompañantes programados esta actividad esta muy por debajo de la meta planeada. La meta no se alcanzó ya que por ser un programa nuevo no se tiene una línea base que sirva para establecer una meta más acorde a la necesidad de este servicio.
						11967	12299	11967	12299			Meta Anual: Se realizaron 6,380 servicios integrales del Centro de Asistencia Social para la protección de los derechos de las niñas, niños y adolescentes migrantes, acompañados, no acompañados, separados, de los 48,532 programados, lo que representó un avance del 13.15%.
A.2.09.1.1.14.1. Elaboración de expedientes para control de los ingresos de las niñas, niños y adolescentes migrantes y acompañantes albergados en el Centro de Asistencia Social.	PEIE: Porcentaje de Expedientes para control de Ingresos al Centro de Asistencia Social Elaborados.	Ascendente Nominal	Trimestral	200	Si	0	0	27	-	54.00%	13.50%	Meta Trimestral: Se realizaron 27 expedientes para control de los ingresos de las niñas, niños y adolescentes migrantes y acompañantes albergados en el Centro de Asistencia Social, de los 50 programados, lo que representó un avance del 54.00% respecto a la meta trimestral programada. Debido a que no se han tenido el ingresos de NNA y acompañantes programados esta actividad esta muy por debajo de la meta planeada. La meta no se alcanzó ya que por ser un programa nuevo no se tiene una línea base que sirva para establecer una meta más acorde a la necesidad de este servicio.
						50	50	50	50			Meta Anual: Se realizaron 27 expedientes para control de los ingresos de las niñas, niños y adolescentes migrantes y acompañantes albergados en el Centro de Asistencia Social, de los 200 programados, lo que representó un avance anual acumulado del 13.50%.
A.2.09.1.1.14.2. Realización de atenciones médicas psicológicas para las niñas, niños y adolescentes migrantes y acompañantes albergados en el Centro de Asistencia Social.	PAMPR: Porcentaje de Atenciones Médicas y Psicológicas Realizadas.	Ascendente Nominal	Trimestral	24480	Si	0	0	855	-	13.97%	3.49%	Meta Trimestral: Se realizaron 855 atenciones médicas y psicológicas para las niñas, niños y adolescentes migrantes y acompañantes albergados en el Centro de Asistencia Social, de los 6,120 programados, lo que representó un avance del 13.97% respecto a la meta trimestral programada. Debido a que no se han tenido el ingresos de NNA y acompañantes programados esta actividad esta muy por debajo de la meta planeada. La meta no se alcanzó ya que por ser un programa nuevo no se tiene una línea base que sirva para establecer una meta más acorde a la necesidad de este servicio.
						6120	6120	6120	6120			Meta Anual: Se realizaron 855 atenciones médicas y psicológicas para las niñas, niños y adolescentes migrantes y acompañantes albergados en el Centro de Asistencia Social, de los 24480 programados, lo que representó un avance anual acumulado del 3.49%.
A.2.09.1.1.14.3. Realización de entrega de raciones de alimentos para las niñas, niños y adolescentes migrantes y sus acompañantes albergados en el Centro de Asistencia Social.	PRCASE: Porcentaje de Raciones de alimento en el Centro de Asistencia Social Entregados.	Ascendente Nominal	Trimestral	18000	Si	0	0	4460	-	99.11%	24.78%	Meta Trimestral: Se realizaron 4,460 entregas de raciones de alimentos para las niñas, niños y adolescentes migrantes y sus acompañantes albergados en el Centro de Asistencia Social, de los 4,500 programados, lo que representó un avance del 99.11% respecto a la meta trimestral programada.
						4500	4500	4500	4500			Meta Anual: Se realizaron 4,460 entregas de raciones de alimentos para las niñas, niños y adolescentes migrantes y sus acompañantes albergados en el Centro de Asistencia Social, de los 18000 programados, lo que representó un avance del 24.78%.



PROGRAMA PRESUPUESTARIO ANUAL:		E- PPA 2.09 PROGRAMA DE ATENCIÓN INTEGRAL A LA FAMILIA Y PERSONAS EN ESTADO DE VULNERABILIDAD										
NIVEL MIR CON RESUMEN NARRATIVO	NOMBRE DEL INDICADOR	SENTIDO DEL INDICADOR (ascendente, descendente, regular o nominal)	FRECUENCIA DE MEDICIÓN	META ANUAL PROGRAMADA	ACUMULABLE SI/NO	METAS-AVANCE				AVANCE DE LA META PROGRAMADA		JUSTIFICACIONES
						PROGRAMADO Y REALIZADO EN EL PERIODO				TRIM	ANUAL	
						1er TRIM	2do TRIM	3er TRIM	4to TRIM			
A.2.09.1.1.14.4. Realización de entregas de insumos de vestido, calzado, higiene personal y pernocta, para las niñas, niños y adolescentes migrantes y acompañantes del Centro de Asistencia Social.	PIVCHPE: Porcentaje de Insumos de Vestido, Calzado, Higiene personal y Pernocta Entregados.	Ascendente Nominal	Trimestral	5332	Si	0	0	664	-	56.90%	12.45%	Meta Trimestral: Se realizaron 664 entregas de insumos de vestido, calzado, higiene personal y pernocta, para las niñas, niños y adolescentes migrantes y acompañantes del Centro de Asistencia Social, de los 1,167 programados, lo que representó un avance del 56.90% respecto a la meta trimestral programada. Debido a que no se han tenido el ingresos de NNA y acompañantes programados esta actividad esta muy por debajo de la meta planeada. La meta no se alcanzo ya que por ser un programa nuevo no se tiene una línea base que sirva para establecer una meta más acorde a la necesidad de este servicio.
						1167	1499	1167	1499			Meta Anual: Se realizaron 664 entregas de insumos de vestido, calzado, higiene personal y pernocta, para las niñas, niños y adolescentes migrantes y acompañantes del Centro de Asistencia Social, de los 5,332 programados, lo que representó un avance anual acumulado del 12.45%.
A.2.09.1.1.14.5. Ejecución de actividades recreativas, lúdicas, deportivas, educativas y formativas para las niñas, niños y adolescentes migrantes y acompañantes del Centro de Asistencia Social.	PAR: Porcentaje de Actividades recreativas, lúdicas, deportivas, educativas y formativas Realizadas.	Ascendente Nominal	Trimestral	720	Si	0	0	369	-	205.00%	51.25%	Meta Trimestral: Se realizaron 369 actividades recreativas, lúdicas, deportivas, educativas y formativas para las niñas, niños y adolescentes migrantes y acompañantes del Centro de Asistencia Social, de las 180 programadas, lo que representó un avance del 205.00% respecto a la meta trimestral programada. Hubo un aumento en las actividades recreativas, lúdicas, deportivas y formativas debido a que se obtuvo más participación de las niñas, niños, adolescentes y sus acompañantes en las actividades.
						180	180	180	180			Meta Anual: Se realizaron 369 actividades recreativas, lúdicas, deportivas, educativas y formativas para las niñas, niños y adolescentes migrantes y acompañantes del Centro de Asistencia Social, de las 720 programadas, lo que representó un avance del 51.25%.
A.2.09.1.1.14.6. Realización de servicios de mantenimiento y reparación para la conservación y el buen funcionamiento del Centro de Asistencia Social.	PSCASR: Porcentaje de Servicios de mantenimiento y reparación para el Centro de Asistencia Social Realizados.	Ascendente Nominal	Trimestral	120	Si	0	0	17	-	56.67%	14.17%	Meta Trimestral: Se realizaron 17 servicios de mantenimiento y reparación para la conservación y el buen funcionamiento del Centro de Asistencia Social, de las 30 programadas, lo que representó un avance del 56.67% respecto a la meta trimestral programada. No se alcanzo la meta debido a que las instalaciones son nuevas no requieren de mucho servicio de mantenimiento.
						30	30	30	30			Meta Anual: Se realizaron 17 servicios de mantenimiento y reparación para la conservación y el buen funcionamiento del Centro de Asistencia Social, de las 120 programadas, lo que representó un avance anual acumulado del 14.17%.
C.2.09.1.1.15. Atenciones integrales para niñas, niños y adolescentes en la Casa de Asistencia Temporal, brindados. NNA: Niñas, Niños y Adolescentes. CAT: Casa de Asistencia Temporal.	PAB: Porcentaje de Atenciones físicas, mentales y jurídicos Brindados.	Ascendente Regular	Trimestral	7330	Si	1629	1964	2148	-	117.31%	78.32%	Meta Trimestral: Se realizaron 2,148 atenciones integrales para niñas, niños y adolescentes en la Casa de Asistencia Temporal, de las 1831 programadas, lo que representó un avance del 117.31% respecto a la meta trimestral programada. Se supero la meta debido que se realizaron más acompañamientos de los programados.
						1831	1831	1831	1837			Meta Anual: Se realizaron 5,741 atenciones integrales para niñas, niños y adolescentes en la Casa de Asistencia Temporal, de las 7,330 programadas, lo que representó un avance anual acumulado del 78.32%.
A.2.09.1.1.15.1. Integración de Expedientes para control de ingresos de niñas, niños y adolescentes en la Casa de Asistencia Temporal.	PEI: Porcentaje de Expedientes para control de Ingresos Integrados.	Ascendente Regular	Trimestral	410	Si	89	73	72	-	70.59%	57.07%	Meta Trimestral: Se realizaron 72 integraciones de expedientes para control de ingresos de niñas, niños y adolescentes en la Casa de Asistencia Temporal, de las 102 programadas, lo que representó un avance del 70.59% respecto a la meta trimestral programada. No se alcanzo la meta debido a que no se tuvieron los ingresos estimados, lo cual es positivo ya que indica que hay menos casos de niñas, niños y adolescentes que fueron violentados sus derechos.
						102	102	102	104			Meta Anual: Se realizaron 234 integraciones de expedientes para control de ingresos de niñas, niños y adolescentes en la Casa de Asistencia Temporal, de las 410 programadas, lo que representó un avance anual acumulado del 57.07%.
A.2.09.1.1.15.2. Realización de acompañamientos a niñas, niños y adolescentes a diferentes órganos institucionales (Juzgados Orales, Tradicionales, Familiares, Penales y la Fiscalía General), de salud y otros.	PAR: Porcentaje de Acompañamientos Realizados.	Ascendente Regular	Trimestral	1150	Si	407	364	449	-	156.45%	106.09%	Meta Trimestral: Se realizaron 449 acompañamientos a niñas, niños y adolescentes a diferentes órganos institucionales (Juzgados Orales, Tradicionales, Familiares, Penales y la Fiscalía General), de salud y otros, de las 287 programadas, lo que representó un avance del 156.45% respecto a la meta trimestral programada. Se rebasó la meta toda vez que los NNA deben cumplir con diversas diligencias para cumplir con requisitos del proceso que llevan estando en la CAT. Cabe mencionar que los órganos institucionales pueden citar a los menores en cualquier momento que lo crean necesario.
						287	287	287	289			Meta Anual: Se realizaron 1,220 acompañamientos a niñas, niños y adolescentes a diferentes órganos institucionales (Juzgados Orales, Tradicionales, Familiares, Penales y la Fiscalía General), de salud y otros, de los 1150 programadas, lo que representó un avance anual acumulado del 106.09%.







PROGRAMA PRESUPUESTARIO ANUAL:

E- PPA 2.09 PROGRAMA DE ATENCIÓN INTEGRAL A LA FAMILIA Y PERSONAS EN ESTADO DE VULNERABILIDAD


NIVEL MIR CON RESUMEN NARRATIVO	NOMBRE DEL INDICADOR	SENTIDO DEL INDICADOR (ascendente, descendente, regular o nominal)	FRECUENCIA DE MEDICIÓN	META ANUAL PROGRAMADA	ACUMULABLE SI/NO	METAS-AVANACE PROGRAMADO Y REALIZADO EN EL PERIODO				AVANCE DE LA META PROGRAMADA		JUSTIFICACIONES
						1er TRIM	2do TRIM	3er TRIM	4to TRIM	TRIM	ANUAL	
A.2.09.1.1.15.3. Realización de actividades recreativas, lúdicas, deportivas, educativas y formativas para las niñas, niños y adolescentes de la Casa de Asistencia Temporal.	PALDEFR: Porcentaje de Actividades Recreativas, Lúdicas, Deportivas, Educativas y Formativas Realizadas.	Ascendente Regular	Trimestral	5770	SI	1685	1137	1346	-	93.34%	72.24%	<p>Meta Trimestral: Se realizaron 1,346 actividades recreativas, lúdicas, deportivas, educativas y formativas para las niñas, niños y adolescentes de la Casa de Asistencia Temporal, de las 1,442 programadas, lo que representó un avance del 93.34% respecto a la meta trimestral programada.</p> <p>Meta Anual: Se realizaron 4,168 actividades recreativas, lúdicas, deportivas, educativas y formativas para las niñas, niños y adolescentes de la Casa de Asistencia Temporal, de las 5770 programadas, lo que representó un avance anual acumulado del 72.24%.</p>
A.2.09.1.1.15.4. Realización de entrega de insumos para uso o consumo a las niñas, niños y adolescentes de la Casa de Asistencia Temporal.	PIUCE: Porcentaje de Insumos para Uso o Consumos Entregados.	Ascendente Nominal	Trimestral	1320	SI	365	380	395	-	119.70%	86.36%	<p>Meta Trimestral: Se realizaron 395 entregas de insumos para uso o consumo a las niñas, niños y adolescentes de la Casa de Asistencia Temporal, de las 330 programadas, lo que representó un avance del 119.70% respecto a la meta trimestral programada.</p> <p>Meta Anual: Se realizaron 1,140 entregas de insumos para uso o consumo a las niñas, niños y adolescentes de la Casa de Asistencia Temporal, de las 1320 programadas, lo que representó un avance anual acumulado del 86.36%.</p>
A.2.09.1.1.15.5. Realización de servicios de mantenimiento para la conservación y el buen funcionamiento de la Casa de Asistencia Temporal.	PSMCATR: Porcentaje de Servicios de Mantenimiento a la Casa de Asistencia Temporal Realizados.	Ascendente Nominal	Trimestral	300	SI	77	69	72	-	96.00%	72.67%	<p>Meta Trimestral: Se realizaron 72 servicios de mantenimiento para la conservación y el buen funcionamiento de la Casa de Asistencia Temporal, de las 75 programadas, lo que representó un avance del 96.00% respecto a la meta trimestral programada.</p> <p>Meta Anual: Se realizaron 218 servicios de mantenimiento para la conservación y el buen funcionamiento de la Casa de Asistencia Temporal, de las 300 programadas, lo que representó un avance anual acumulado del 72.67%.</p>
C.2.09.1.1.16. Servicios de prevención y atención para un entorno libre de violencia en mujeres y hombres generadores o víctimas de violencia realizadas en el Centro Especializado Para la Atención a la Violencia, Brindados.	PSPAR: Porcentaje de Servicios en Prevención y Atención para un Entorno Libre de Violencia Realizados.	Ascendente Regular	Trimestral	2440	SI	998	674	813	-	133.28%	101.84%	<p>Meta Trimestral: Se realizaron 813 servicios de prevención y atención para un entorno libre de violencia en mujeres y hombres generadores o víctimas de violencia realizadas en el Centro Especializado Para la Atención a la Violencia, de las 610 programadas, lo que representó un avance del 133.28% respecto a la meta trimestral programada. Se rebasa la meta debido a la alta afluencia de usuarios que llegan al centro, personas canalizadas de diferentes instancias para brindarles atenciones multidisciplinarias y pláticas de prevención.</p> <p>Meta Anual: Se realizaron 2,485 servicios de prevención y atención para un entorno libre de violencia en mujeres y hombres generadores o víctimas de violencia realizadas en el Centro Especializado Para la Atención a la Violencia, de las 2,440 programadas, lo que representó un avance anual acumulado del 101.84%.</p>
A.2.09.1.1.16.1. Realización de atenciones multidisciplinarias a personas generadoras o víctimas de violencia en el Centro Especializado Para la Atención a la Violencia.	PAMR: Porcentaje de Atenciones Multidisciplinarias Realizadas.	Ascendente Regular	Trimestral	1900	SI	430	506	491	-	103.37%	75.11%	<p>Meta Trimestral: Se realizaron 491 atenciones multidisciplinarias a personas generadoras o víctimas de violencia en el Centro Especializado Para la Atención a la Violencia, de las 475 programadas, lo que representó un avance del 103.37% respecto a la meta trimestral programada.</p> <p>Meta Anual: Se realizaron 1,427 atenciones multidisciplinarias a personas generadoras o víctimas de violencia en el Centro Especializado Para la Atención a la Violencia, de las 1,900 programadas, lo que representó un avance anual acumulado del 75.11%.</p>
A.2.09.1.1.16.2. Impartición de pláticas y talleres con temas para la prevención de la violencia.	PPTVPI: Porcentaje de Pláticas y Talleres para la Prevención de Violencia Impartidos.	Ascendente Regular	Trimestral	26	SI	6	3	6	-	100.00%	57.69%	<p>Meta Trimestral: Se realizaron 6 pláticas y talleres con temas para la prevención de la violencia, de las 6 programadas, lo que representó un avance del 100.00% respecto a la meta trimestral programada.</p> <p>Meta Anual: Se realizaron 15 pláticas y talleres con temas para la prevención de la violencia, de las 26 programadas, lo que representó un avance anual acumulado del 57.69%.</p>
A.2.09.1.1.16.3. Impartición de capacitación para el autoempleo a mujeres receptoras de violencia en cualquiera de sus modalidades.	PCI: Porcentaje de Capacitaciones para el Autoempleo Impartidas.	Ascendente Regular	Trimestral	12	SI	2	4	3	-	100.00%	75.00%	<p>Meta Trimestral: Se realizaron 3 capacitaciones para el autoempleo a mujeres receptoras de violencia en cualquiera de sus modalidades, de las 3 programadas, lo que representó un avance del 100.00% respecto a la meta trimestral programada.</p> <p>Meta Anual: Se realizaron 9 capacitaciones para el autoempleo a mujeres receptoras de violencia en cualquiera de sus modalidades, de las 12 programadas, lo que representó un avance anual acumulado del 75.00%.</p>

PROGRAMA PRESUPUESTARIO ANUAL:		E- PPA 2.09 PROGRAMA DE ATENCIÓN INTEGRAL A LA FAMILIA Y PERSONAS EN ESTADO DE VULNERABILIDAD										
NIVEL MIR CON RESUMEN NARRATIVO	NOMBRE DEL INDICADOR	SENTIDO DEL INDICADOR (ascendente, descendente, regular o nominal)	FRECUENCIA DE MEDICIÓN	META ANUAL PROGRAMADA	ACUMULABLE SI/NO	METAS-AVANACE				AVANCE DE LA META PROGRAMADA		JUSTIFICACIONES
						PROGRAMADO Y REALIZADO EN EL PERIODO				TRIM	ANUAL	
						1er TRIM	2do TRIM	3er TRIM	4to TRIM			
C.2.09.1.1.17. Atenciones en actividades sociales, brigadas y eventos que contribuyen al desarrollo y el mejoramiento de las condiciones de vida de los benitojuarenses realizados.	PAASBER: Porcentaje de Atenciones en Actividades sociales, Brigadas y Eventos, Realizados.	Ascendente Regular	Trimestral	3070	Si	904	299	891	-	171.35%	68.21%	Meta Trimestral: Se realizaron 891 actividades sociales, brigadas y eventos que contribuyen al desarrollo y el mejoramiento de las condiciones de vida de los benitojuarenses, de las 520 programadas, lo que representó un avance del 171.35 % respecto a la meta trimestral programada. Se supero la meta debido a la difusión en redes sociales y al volanteo que se realizó un día antes y el mismo día en los alrededores de donde se realizaron de las brigadas. Así mismo se realizó el evento de Pink Power contando con la buena participación debido a la difusión en redes sociales.
						1350	450	520	750			Meta Anual: Se realizaron 2,094 actividades sociales, brigadas y eventos que contribuyen al desarrollo y el mejoramiento de las condiciones de vida de los benitojuarenses, de las 3,070 programadas, lo que representó un avance anual acumulado del 68.21%.
A.2.09.1.1.17.1. Realización de actividades, brigadas y eventos que fomentan el fortalecimiento del desarrollo social y el desarrollo comunitario a niñas, niños, adolescentes y la familia.	PABEFR: Porcentaje de Actividades, Brigadas y Eventos que Fomentan el fortalecimiento del desarrollo social y el desarrollo comunitario Realizados.	Ascendente Regular	Trimestral	15	Si	2	2	4	-	100.00%	53.33%	Meta Trimestral: Se realizaron 4 actividades, brigadas y eventos que fomentan el fortalecimiento del desarrollo social y el desarrollo comunitario a niñas, niños, adolescentes y la familia, de las 4 programadas, lo que representó un avance del 100.00% respecto a la meta trimestral programada.
						4	3	4	4			Meta Anual: Se realizaron 8 actividades, brigadas y eventos que fomentan el fortalecimiento del desarrollo social y el desarrollo comunitario a niñas, niños, adolescentes y la familia, de las 15 programadas, lo que representó un avance del 53.33 %.
C.2.09.1.1.18. Apoyos de asistencia alimentaria a niñas y niños en edad escolar que contribuye a revertir las tendencias y las cifras crecientes de los problemas de una mala nutrición, entregados.	PAAAE: Porcentaje de Apoyos de Asistencia Alimentaria, Entregados.	Ascendente Regular	Trimestral	1153400	Si	344170	514120	256870	-	11217.03%	96.68%	Meta Trimestral: Se realizaron 256,870 entregas de apoyos de asistencia alimentaria a niñas y niños en edad escolar que contribuye a revertir las tendencias y las cifras crecientes de los problemas de una mala nutrición, de las 2,290 programadas, lo que representó un avance del 11,217.03% respecto a la meta trimestral programada. Debido al desfase en la entrega de la remesa doble del mes de mayo-junio por parte del DIF Estatal, se hizo un ajuste en la operatividad para poder entregar antes del receso escolar, concluyendo con la entrega el 11 de julio.
						289495	289495	2290	572120			Meta Anual: Se realizaron 1,115,160 entregas de apoyos de asistencia alimentaria a niñas y niños en edad escolar que contribuye a revertir las tendencias y las cifras crecientes de los problemas de una mala nutrición, de las 1,153,400 programadas, lo que representó un avance anual acumulado del 96.68%.
A.2.09.1.1.18.1. Recepción y distribución de raciones de desayunos fríos a niñas y niños de las escuelas inscritas al programa.	PRDFE: Porcentaje de Raciones de Desayunos Fríos Entregados.	Ascendente Regular	Trimestral	1130500	Si	339150	504080	254560	-	ND	97.11%	Meta Trimestral: Se realizaron 254,560 recepción y distribución de raciones de desayunos fríos a niñas y niños de las escuelas inscritas al programa, de las 0 programadas, lo que representó un avance del 100.00 % respecto a la meta trimestral programada. Debido al desfase en la entrega de la remesa doble del mes de mayo-junio por parte del DIF Estatal, se hizo un ajuste en la operatividad para poder entregar antes del receso escolar, concluyendo con la entrega el 11 de julio.
						282625	282625	0	565250			Meta Anual: Se realizaron 1,097,790 recepción y distribución de raciones de desayunos fríos a niñas y niños de las escuelas inscritas al programa, de las 1,130,500 programadas, lo que representó un avance anual acumulado del 97.11%.
A.2.09.1.1.18.2. Recepción y distribución de raciones de desayunos calientes a desayunadores escolares.	PRDCE: Porcentaje de Raciones de Desayunos Calientes Entregados.	Ascendente Regular	Trimestral	22900	Si	5020	10040	2310	-	100.87%	75.85%	Meta Trimestral: Se realizaron 2,310 recepción y distribución de raciones de desayunos calientes a desayunadores escolares, de las 2,290 programadas, lo que representó un avance del 100.87% respecto a la meta trimestral programada.
						6870	6870	2290	6870			Meta Anual: Se realizaron 17,370 excepción y distribución de raciones de desayunos calientes a desayunadores escolares, de las 22,900 programadas, lo que representó un avance del 75.85%.
A.2.09.1.1.18.3. Realización de servicios de habilitación, mantenimiento e insumos de los Comedores Escolares	PSHIMR: Porcentaje de Servicios de Habilitación, Mantenimiento e insumos Realizados.	Ascendente Nominal	Trimestral	13	Si	0	0	1	-	20.00%	7.69%	Meta Trimestral: Se realizaron 1 servicios de habilitación, mantenimiento e insumos de los Comedores Escolares, de los 5 programados, lo que representó un avance del 20% respecto a la meta trimestral programada. No se alcanzó la meta debido a que terminó el ciclo escolar y no se permitió el acceso durante ese tiempo, pero para este nuevo ciclo escolar se tiene programado habilitar las escuelas en octubre ya que tengan conformado el comité y la previa autorización de los Directivos escolares.
						0	3	5	5			Meta Anual: Se realizaron 1 servicios de habilitación, mantenimiento e insumos de los Comedores Escolares, de los 13 programadas, lo que representó un avance anual acumulado del 7.69%.

PROGRAMA PRESUPUESTARIO ANUAL:		E- PPA 2.09 PROGRAMA DE ATENCIÓN INTEGRAL A LA FAMILIA Y PERSONAS EN ESTADO DE VULNERABILIDAD										
NIVEL MIR CON RESUMEN NARRATIVO	NOMBRE DEL INDICADOR	SENTIDO DEL INDICADOR (ascendente, descendente, regular o nominal)	FRECUENCIA DE MEDICIÓN	META ANUAL PROGRAMADA	ACUMULABLE SI/NO	METAS-AVANCE				AVANCE DE LA META PROGRAMADA		JUSTIFICACIONES
						PROGRAMADO Y REALIZADO EN EL PERIODO				TRIM	ANUAL	
						1er TRIM	2do TRIM	3er TRIM	4to TRIM			
A.2.09.1.1.18.4. Impartición de pláticas para fomentar la sana alimentación y el "Plato del Buen Comer".	PPPBCI: Porcentaje de Pláticas del Plato del Buen Comer Impartidas.	Ascendente Regular	Trimestral	60	Si	11	5	6	-	40.00%	36.67%	Meta Trimestral: Se realizaron 6 pláticas para fomentar la sana alimentación y el "Plato del Buen Comer", de las 15 programadas, lo que representó un avance del 40.00% respecto a la meta trimestral programada. No se alcanzó la meta trimestral debido a que se cancelaron algunas escuelas debido a sus actividades, y debido a que se tenían que conformar los comités de participación social se reagendaron las pláticas canceladas para el próximo trimestre.
						15	15	15	15			Meta Anual: Se realizaron 22 pláticas para fomentar la sana alimentación y el "Plato del Buen Comer", de las 60 programadas, lo que representó un avance anual acumulado del 36.67%.
C.2.09.1.1.19. Apoyos alimentarios diseñados con base en los Criterios de Calidad Nutricia y acompañados de acciones de orientación alimentaria en el comedor de la región 235 a personas de atención prioritaria, entregados.	PIER: Porcentaje de Expedientes para el control de Inscripciones al comedor comunitario Realizadas.	Ascendente Regular	Trimestral	246	Si	156	0	16	-	53.33%	69.92%	Meta Trimestral: Se realizaron 16 expedientes para el control de inscripciones al comedor comunitario de los 30 programados alcanzando el 53.33% de la meta trimestral. Aunque se tienen una lista espera de aproximadamente 20 familias que quieren ingresar al programa no se pueden integrar debido a que el comedor esta al máximo de su capacidad de atención y se requiere que haya bajas de familias para poder ingresar a las que están en la lista de espera.
						156	30	30	30			Meta Anual: Se realizaron 172 expedientes para el control de inscripciones al comedor comunitario de los 246 programados alcanzando el 69.92% de la meta anual.
	PRAE: Porcentaje de Raciones Alimentarias en el comedor comunitario Entregadas.	Ascendente Regular	Trimestral	115200	Si	26400	26796	28884	-	100.29%	71.25%	Meta Trimestral: Se realizó 28,884 apoyos alimentarios diseñados con base en los Criterios de Calidad Nutricia y acompañados de acciones de orientación alimentaria en el comedor de la región 25 a personas de atención prioritaria, de las 28,800 programadas, lo que representó un avance del 100.29% respecto a la meta trimestral programada.
						28800	28800	28800	28800			Meta Anual: Se realizaron 82,080 apoyos alimentarios diseñados con base en los Criterios de Calidad Nutricia y acompañados de acciones de orientación alimentaria en el comedor de la región 235 a personas de atención prioritaria de las 115,200 programadas, lo que representó un avance anual acumulado del 71.25%.
A.2.09.1.1.19.1. Entrega de apoyos de asistencia alimentaria a sujetos de atención prioritaria.	PAASE: Porcentaje de Apoyos Alimentarios a Sujetos de atención prioritaria Entregados.	Ascendente Regular	Trimestral	6000	Si	2208	1995	1986	-	132.40%	103.15%	Meta Trimestral: Se realizó 1,986 apoyos de asistencia alimentaria a sujetos de atención prioritaria, de los 1,500 programados lo que representó un avance del 132.40% respecto a la meta trimestral programada. Se recibió por parte de DIF Estatal la remesa de septiembre con un incremento, por lo cual se logró beneficiar a una mayor cantidad de personas de atención prioritaria.
						1500	1500	1500	1500			Meta Anual: Se realizaron 6,189 apoyos alimentarios diseñados con base en los Criterios de Calidad Nutricia y acompañados de acciones de orientación alimentaria en el comedor de la región 235 a personas de atención prioritaria de las 6,000 programadas, lo que representó un avance del 103.15%.
A.2.09.1.1.19.2. Realización de servicios administrativos y de mantenimiento para la operación y buen funcionamiento del comedor comunitario de la región 235	PSAMR: Porcentaje de Servicios Administrativos y de Mantenimiento, Realizados.	Ascendente Regular	Trimestral	160	Si	16	37	41	-	102.50%	58.75%	Meta Trimestral: Se realizó 41 servicios administrativos y de mantenimiento para la operación y buen funcionamiento del comedor comunitario de la región 235, de las 40 programadas, lo que representó un avance del 102.50% respecto a la meta trimestral programada.
						40	40	40	40			Meta Anual: Se realizaron 94 servicios administrativos y de mantenimiento para la operación y buen funcionamiento del comedor comunitario de la región 235, de las 160 programadas, lo que representó un avance del 58.75%.
C.2.09.1.1.20. Atenciones para el autoempleo en los Centros de Desarrollo Comunitario y en el Centro de Emprendimiento y Desarrollo Humano para las Juventudes, Realizadas. CDC: Centros de Desarrollo Comunitario.	PAAR: Porcentaje de Atenciones para el Autoempleo, Realizadas.	Ascendente Regular	Trimestral	450	Si	200	385	386	-	321.67%	215.78%	Meta Trimestral: Se realizaron 386 atenciones para el autoempleo en los Centros de Desarrollo Comunitario y en el Centro de Emprendimiento y Desarrollo Humano para las Juventudes, de las 120 programadas, lo que representó un avance del 321.67% respecto a la meta trimestral programada. Se obtuvo una respuesta satisfactoria en los cursos que se iniciaron en el mes de septiembre, debido a la difusión en redes y la promoción en los centros de desarrollo comunitario. y a que se tiene convenio con ICAT y CECATI logrando un mayor beneficio para alumnas y alumnos.
						100	140	120	90			Meta Anual: Se realizaron 971 atenciones para el autoempleo en los Centros de Desarrollo Comunitario y en el Centro de Emprendimiento y Desarrollo Humano para las Juventudes, de las 450 programadas, lo que representó un avance del 215.78%.




PROGRAMA PRESUPUESTARIO ANUAL:		E- PPA 2.09 PROGRAMA DE ATENCIÓN INTEGRAL A LA FAMILIA Y PERSONAS EN ESTADO DE VULNERABILIDAD										
NIVEL MIR CON RESUMEN NARRATIVO	NOMBRE DEL INDICADOR	SENTIDO DEL INDICADOR (ascendente, descendente, regular o nominal)	FRECUENCIA DE MEDICIÓN	META ANUAL PROGRAMADA	ACUMULABLE SI/NO	METAS-AVANACE				AVANCE DE LA META PROGRAMADA		JUSTIFICACIONES
						PROGRAMADO Y REALIZADO EN EL PERIODO				TRIM	ANUAL	
						1er TRIM	2do TRIM	3er TRIM	4to TRIM			
A.2.09.1.1.20.1. Realización de Cursos de capacitación para el autoempleo en los Centros de Desarrollo Comunitario.	PCAR: Porcentaje de Cursos de capacitación para el Autoempleo Realizadas.	Ascendente Regular	Trimestral	180	SI	34	36	38	-	84.44%	60.00%	Meta Trimestral: Se realizaron 38 cursos de capacitación para el autoempleo en los Centros de Desarrollo Comunitario, de los 45 programados, lo que representó un avance del 84.44% respecto a la meta trimestral programada. Se registró un descenso en las inscripciones, aún cuando se está dando difusión en redes para incrementar la afluencia a los cursos por lo que se tuvieron que cancelar cursos programados.
						45	45	45	45			Meta Anual: Se realizaron 108 cursos de capacitación para el autoempleo en los Centros de Desarrollo Comunitario, de los 180 programados, lo que representó un avance del 60.00%.
A.2.09.1.1.20.2. Realización de entregas de constancias con validez oficial por clausura de cursos que fomentan el autoempleo	PCCE: Porcentaje de Constancias de Cursos de Capacitación Entregados.	Ascendente Nominal	Trimestral	120	SI	0	25	278	-	ND	252.50%	Meta Trimestral: Se realizaron 278 entregas de constancias con validez oficial por clausura de cursos que fomentan el autoempleo de los 0 programadas, lo que representó un avance del 100.00% respecto a la meta trimestral programada. Se supero la meta por la entrega de constancias que estaban pendientes del mes de junio las cuales se entregaron durante el mes de julio y agosto en conjunto con el ICAT, las cuales no estaban programadas, pero era necesario entregarlas. Ya que al ser una constancia con validez oficial beneficia a la población quien acredita en su empleo que está capacitado.
						0	60	0	60			Meta Anual: Se realizaron 303 entregas de constancias con validez oficial por clausura de cursos que fomentan el autoempleo, de los 120 programados, lo que representó un avance del 252.50%.
A.2.09.1.1.20.3. Actividades recreativas y educativas que contribuyen al desarrollo social y bienestar económico de la ciudadanía, Brindados.	PAREB: Porcentaje de Actividades Recreativas y Educativas, Brindados.	Ascendente Regular	Trimestral	240	SI	23	4	35	-	58.33%	25.83%	Meta Trimestral: Se realizaron 35 actividades recreativas y educativas que contribuyen al desarrollo social y bienestar económico de la ciudadanía, de las 60 programadas, lo que representó un avance del 58.33% respecto a la meta trimestral programada. Se tuvo una baja demanda en las actividades educativas y recreativas, a pesar de la difusión en redes sociales y volanteo.
						60	60	60	60			Meta Anual: Se realizaron 62 actividades recreativas y educativas que contribuyen al desarrollo social y bienestar económico de la ciudadanía, de los 240 programadas, lo que representó un avance anual acumulado del 25.83%.
A.2.09.1.1.20.4. Realización de servicios administrativos y de mantenimientos, para la operación y buen funcionamiento de los Centros de Desarrollo Comunitario.	PSCDCR: Porcentaje de Servicios administrativos y de mantenimiento en los Centros de Desarrollo Comunitario, Realizadas.	Ascendente Regular	Trimestral	165	SI	43	38	42	-	102.44%	74.55%	Meta Trimestral: Se realizaron 42 servicios administrativos y de mantenimientos para la operación y buen funcionamiento de los Centros de Desarrollo Comunitario, de los 41 programados, lo que representó un avance del 102.44% respecto a la meta trimestral programada.
						41	42	41	41			Meta Anual: Se realizaron 123 servicios administrativos y de mantenimientos, para la operación y buen funcionamiento de los Centros de Desarrollo Comunitario, de los 165 programados, lo que representó un avance anual acumulado del 74.55%.
C.2.09.1.1.21. Atenciones del fomento del autoempleo para desarrollar y ejecutar proyectos de emprendimiento a beneficio de las personas que son capacitadas en los Centros de Desarrollo comunitarios realizados.	PAFB: Porcentaje de Atenciones del Fomento al autoempleo Brindadas	Ascendente Regular	Trimestral	100	SI	118	19	20	-	200.00%	157.00%	Meta Trimestral: Se realizaron 20 atenciones del fomento del autoempleo para desarrollar y ejecutar proyectos de emprendimiento a beneficio de las personas que son capacitadas en los Centros de Desarrollo comunitario, de las 10 programados, lo que representó un avance del 200.00 % respecto a la meta trimestral programada. Se rebasó la meta toda vez que debido a la difusión en redes sociales y a la recomendación que hacen los adultos mayores que ya están en el programa.
						70	10	10	10			Meta Anual: Se realizaron 157 atenciones del fomento del autoempleo para desarrollar y ejecutar proyectos de emprendimiento a beneficio de las personas que son capacitadas en los Centros de Desarrollo comunitario, de los 100 programados, lo que representó un avance del 157.00 %.
A.2.09.1.1.21.1. Realización de eventos que fomentan el autoempleo.	PEAR: Porcentaje de Eventos que fomentan el Autoempleo, Realizados.	Ascendente Nominal	Trimestral	15	SI	8	4	6	-	200.00%	120.00%	Meta Trimestral: Se realizaron 6 eventos que fomentan el autoempleo de los 3 programados, lo que representó un avance del 200.00 % respecto a la meta trimestral programada. Se supero la meta por la invitaciones que se han recibido por parte de la Dirección General y el Municipio, los eventos a los que se asistió fueron: 1. Viva México, Hotel Marriot. 2. Feria Unidos por la Paz Reg. 259. 3. Bazar de comunidad DIFerente, Reg. 101. 4. Día Internacional de la amistad, Reg. 101. 5. Proximidad por tu seguridad, Reg. 247. 6. El futbol nos une, Reg. 259.
						3	4	3	5			Meta Anual: Se realizaron 18 eventos que fomentan el autoempleo, de los 15 programados, lo que representó un avance anual acumulado del 120.00%.



PROGRAMA PRESUPUESTARIO ANUAL:		E- PPA 2.09 PROGRAMA DE ATENCIÓN INTEGRAL A LA FAMILIA Y PERSONAS EN ESTADO DE VULNERABILIDAD										
NIVEL MIR CON RESUMEN NARRATIVO	NOMBRE DEL INDICADOR	SENTIDO DEL INDICADOR (ascendente, descendente, regular o nominal)	FRECUENCIA DE MEDICIÓN	META ANUAL PROGRAMADA	ACUMULABLE SI/NO	METAS-AVANACE				AVANCE DE LA META PROGRAMADA		JUSTIFICACIONES
						PROGRAMADO Y REALIZADO EN EL PERIODO				TRIM	ANUAL	
						1er TRIM	2do TRIM	3er TRIM	4to TRIM			
A.2.09.1.1.21.2. Implementación de talleres para el autoempleo para personas adultas mayores.	PTAR: Porcentaje de Talleres de capacitación para el Autoempleo Realizados.	Ascendente Nominal	Trimestral	8	SI	7	7	0	-	ND	175.00%	Meta Trimestral: Para este trimestre no se programo implementar talleres para el autoempleo para personas adultas mayores.
						7	1	0	0			Meta Anual: Se realizaron 14 talleres para el autoempleo para personas adultas mayores, de los 8 programados, lo que representó un avance anual acumulado del 175.00 %.
A.2.09.1.1.21.3. Realización de capacitación para el desarrollo de negocios.	PCDNR: Porcentaje de Capacitaciones para el Desarrollo de Negocios Realizados.	Ascendente Nominal	Trimestral	58	SI	13	4	14	-	100.00%	53.45%	Meta Trimestral: Se realizaron 14 capacitaciones para el desarrollo de negocios, de los 14 programados, lo que representó un avance del 100.00% respecto a la meta trimestral programada.
						15	15	14	14			Meta Anual: Se realizaron 31 capacitaciones para el desarrollo de negocios, de los 58 programados, lo que representó un avance anual acumulado del 53.45%.
A.2.09.1.1.21.4. Realización de servicios de habilitación y de mantenimiento del Centro de Emprendimiento y Desarrollo Humano para Personas Adultas Mayores.	PSHMR: Porcentaje de Servicios de Habilitación y de Mantenimiento Realizados.	Ascendente Nominal	Trimestral	3	SI	1	2	1	-	100.00%	133.33%	Meta Trimestral: Se realizó 1 servicios de habilitación y de mantenimiento del Centro de Emprendimiento y Desarrollo Humano para Personas Adultas Mayores, de 1 programado, lo que representó un avance del 100.00 % respecto a la meta trimestral programada.
						1	0	1	1			Meta Anual: Se realizó 4 servicios de habilitación y de mantenimiento del Centro de Emprendimiento y Desarrollo Humano para Personas Adultas Mayores, de los 3 programados, lo que representó un avance anual acumulado del 133.33%.
C.2.09.1.1.22. Actividades de aprendizaje, físicas, lúdicas, recreativas y de regularización a niñas y niños de "La llave es la clave" en zonas prioritarias, realizadas.	PAR: Porcentaje de Actividades de aprendizaje, físicas, lúdicas, recreativas y de regularización Realizadas.	Ascendente Regular	Trimestral	332	SI	137	153	109	-	83.85%	120.18%	Meta Trimestral: Se realizaron 109 actividades de aprendizaje, físicas, lúdicas, recreativas y de regularización a niñas y niños de "La llave es la clave" en zonas prioritarias, de 130 programadas, lo que representó un avance del 83.85% respecto a la meta trimestral programada. No se alcanzó la meta trimestral debido que en el mes de agosto se suspendieron las actividades por el periodo vacacional y el curso de verano.
						102	90	130	10			Meta Anual: Se realizaron 399 actividades de aprendizaje, físicas, lúdicas, recreativas y de regularización a niñas y niños de "La llave es la clave" en zonas prioritarias, de las 332 programadas, lo que representó un avance anual acumulado del 120.18%.
A.2.09.1.1.22.1. Elaboración de expedientes a niñas y niños de 6 a 12 años inscritos en "La llave es la clave" que habitan zonas prioritarias para brindarles actividades de aprendizaje, físicas, lúdicas, recreativas y de regularización.	PENNIE: Porcentaje de Expedientes de Niñas y Niños Inscritos en la llave es la llave Elaborados.	Ascendente Regular	Trimestral	105	SI	37	25	48	-	106.67%	104.76%	Meta Trimestral: Se realizaron 48 expedientes a niñas y niños de 6 a 12 años inscritos en "La llave es la llave" que habitan zonas prioritarias para brindarles actividades de aprendizaje, físicas, lúdicas, recreativas y de regularización, de 45 programados, lo que representó un avance del 106.67% respecto a la meta trimestral programada. Se rebasó la meta toda vez que se tuvo un número mayor de inscripciones de lo programado.
						30	15	45	15			Meta Anual: Se realizaron 110 expedientes a niñas y niños de 6 a 12 años inscritos en "La llave es la llave" que habitan zonas prioritarias para brindarles actividades de aprendizaje, físicas, lúdicas, recreativas y de regularización, de las 105 programadas, lo que representó un avance anual acumulado del 104.76%.
A.2.09.1.1.22.2. Realización de cursos vacacionales a niñas y niños en zonas prioritarias.	PCVI: Porcentaje de Cursos Vacacionales Impartidos.	Ascendente Regular	Trimestral	3	SI	0	1	1	-	100.00%	66.67%	Meta Trimestral: Se realizaron 1 cursos vacacionales a niñas y niños en zonas prioritarias, de 1 programados, lo que representó un avance del 100.00 % respecto a la meta trimestral programada.
						0	1	1	1			Meta Anual: Se realizaron 2 cursos vacacionales a niñas y niños en zonas prioritarias, de los 3 programados, lo que representó un avance anual acumulado del 66.67%.
C.2.09.1.1.23. Atención en Brigadas médicas en zona de situación prioritaria, Realizadas.	PABMR: Porcentaje de Atenciones en Brigadas Médicas, Realizadas.	Ascendente Regular	Trimestral	880	SI	179	352	253	-	126.50%	89.09%	Meta Trimestral: Se realizaron 253 atenciones en brigadas médicas, de las 200 programadas, lo que representó un avance del 126.50% respecto a la meta trimestral programada. Se rebasó la meta programada debido a la respuesta de la población a la difusión que se hizo de los servicios mediante las redes.
						210	220	200	250			Meta Anual: Se realizaron 784 atenciones en brigadas médicas, de las 880 programadas, lo que representó un avance anual acumulado del 89.09%.
A.2.09.1.1.23.1 Realización de Brigadas Médicas en zonas de situación prioritaria.	PBMR: Porcentaje de Brigadas Médicas Realizadas.	Ascendente Regular	Trimestral	12	SI	5	3	3	-	100.00%	91.67%	Meta Trimestral: Se realizaron 3 brigadas médicas, de las 3 programadas, lo que representó un avance del 100.00% respecto a la meta trimestral programada.
						3	3	3	3			Meta Anual: Se realizaron 11 brigadas médicas de las 12 programadas, lo que representó un avance anual acumulado del 91.67%.
C.2.09.1.1.24. Servicios de Salud para la población de atención prioritaria otorgados.	PSSO: Porcentaje de Servicios de Salud Otorgados.	Ascendente Regular	Trimestral	10624	SI	2084	2043	2759	-	103.88%	64.82%	Meta Trimestral: Se realizaron 2,759 servicios de salud, de los 2,656 programados, lo que representó un avance del 103.88% respecto a la meta trimestral programada.
						2656	2656	2656	2656			Meta Anual: Se realizaron 6,886 servicios de salud de los 10,624 programados, lo que representó un avance anual acumulado del 64.82%.



PROGRAMA PRESUPUESTARIO ANUAL:		E- PPA 2.09 PROGRAMA DE ATENCIÓN INTEGRAL A LA FAMILIA Y PERSONAS EN ESTADO DE VULNERABILIDAD										
NIVEL MIR CON RESUMEN NARRATIVO	NOMBRE DEL INDICADOR	SENTIDO DEL INDICADOR (ascendente, descendente, regular o nominal)	FRECUENCIA DE MEDICIÓN	META ANUAL PROGRAMADA	ACUMULABLE SI/NO	METAS-AVANCE				AVANCE DE LA META PROGRAMADA		JUSTIFICACIONES
						PROGRAMADO Y REALIZADO EN EL PERIODO				TRIM	ANUAL	
						1er TRIM	2do TRIM	3er TRIM	4to TRIM			
A.2.09.1.1.24.1. Realización de Atenciones médicas preventivas en salud a la población de situación prioritaria.	PAMPR: Porcentaje de Atenciones Médicas y Preventivas Realizadas.	Ascendente Regular	Trimestral	8875	SI	1545	1731	2221	-	99.82%	61.94%	Meta Trimestral: Se realizaron 2,221 atenciones médicas y preventivas de las 2,225 programadas, lo que representó un avance del 99.82% respecto a la meta trimestral programada.
						2250	2200	2225	2200			Meta Anual: Se realizaron 5,497 atenciones médicas y preventivas de las 8,875 programadas, lo que representó un avance anual acumulado del 61.94%.
A.2.09.1.1.24.2 Realización de atenciones odontológicas preventivas en salud bucal a la población de situación prioritaria.	PAOR: Porcentaje de Atenciones Odontológicas Realizadas.	Ascendente Regular	Trimestral	1970	SI	524	312	538	-	107.60%	69.75%	Meta Trimestral: Se realizaron 538 atenciones odontológicas de las 500 programadas, lo que representó un avance del 107.60% respecto a la meta trimestral programada.
						500	500	500	470			Meta Anual: Se realizaron 1,374 atenciones odontológicas de las 1,970 programadas, lo que representó un avance anual acumulado del 69.75%.
A.2.09.1.1.24.3 Realización de Atenciones nutricionales a la población de situación prioritaria.	PANO: Porcentaje de Atenciones Nutricionales Otorgadas.	Ascendente Nominal	Trimestral	460	SI	0	0	0	-	0.00%	0.00%	Meta Trimestral: Se realizaron 0 atenciones nutricionales de los 120 programadas, lo que representó un avance del 0.00% respecto a la meta trimestral programada. No se alcanzó la meta debido al retraso de la contratación de un nutriólogo para que de la atención y se cumpla con la meta programada.
						120	120	120	100			Meta Anual: Se realizaron 0 atenciones nutricionales de las 460 programadas, lo que representó un avance anual acumulado del 0.00%.
C.2.09.1.1.25. Atención de apoyos médicos especiales otorgados.	PAAMO: Porcentaje de Atenciones con Apoyos Médicos Especiales, Otorgados.	Ascendente Regular	Trimestral	1034	SI	300	200	239	-	111.16%	71.47%	Meta Trimestral: Se realizaron 239 atenciones con apoyos médicos especiales, de los 215 programadas, lo que representó un avance del 111.16% respecto a la meta trimestral programada. Se superó la meta programada para este trimestre debido a que se tuvo un mayor número de personas que solicitaron el servicio de optometría para adquirir sus lentes a un bajo costo.
						270	207	215	342			Meta Anual: Se realizaron 739 atenciones con apoyos médicos especiales de los 1,034 programadas, lo que representó un avance anual acumulado del 71.47%.
A.2.09.1.1.25.1. Realización de Exámenes optométricos.	PEOR: Porcentaje de Exámenes Optométricos Realizados.	Ascendente Regular	Trimestral	812	SI	199	200	239	-	111.16%	78.57%	Meta Trimestral: Se realizaron 239 exámenes optométricos de los 215 programadas, lo que representó un avance del 111.16% respecto a la meta trimestral programada. Se superó la meta programada para este trimestre debido a que se tuvo un mayor número de personas que solicitaron el servicio de optometría para adquirir sus lentes a un bajo costo.
						190	207	215	200			Meta Anual: Se realizaron 638 exámenes optométricos de los 812 programadas, lo que representó un avance del 78.57%.
A.2.09.1.1.25.2. Realización de entregas de prótesis oculares.	PPOE: Porcentaje de Prótesis Oculares Entregados.	Ascendente Regular	Trimestral	162	SI	102	0	0	-	ND	62.96%	Meta Trimestral: Se entregaron 0 prótesis oculares de las 0 programadas. Para este segundo trimestre no se programó ninguna entrega de prótesis.
						80	0	0	82			Meta Anual: Se entregaron 102 prótesis oculares de las 162 programadas, lo que representó un avance del 62.96%.
2.09.1.1.26. Servicios de salud mental otorgados.	PSSMO: Porcentaje de Servicios de Salud Mental Otorgados.	Ascendente Regular	Trimestral	11380	SI	1883	1817	2058	-	72.34%	50.60%	Meta Trimestral: Se dieron 2,058 servicios de salud mental, de los 2,845 programadas, lo que representó un avance del 72.34% respecto a la meta trimestral programada. No se alcanzó la meta debido a que por el periodo vacacional los pacientes no han asistido a sus citas o solicitaron que se las cambiaran para una fecha posterior.
						2845	2845	2845	2845			Meta Anual: Se dieron 5,758 servicios de salud mental de los 11,380 programadas, lo que representó un avance anual acumulado del 50.60%.
2.09.1.1.26.1. Realización de atenciones psicológicas para personas que lo soliciten de manera individual, de pareja o familiar.	PAPR: Porcentaje de Atenciones Psicológicas Realizadas.	Ascendente Regular	Trimestral	7600	SI	1082	1364	1422	-	74.84%	50.89%	Meta Trimestral: Se dieron 1,422 atenciones psicológicas, de las 1,900 programadas, lo que representó un avance del 74.84% respecto a la meta trimestral programada. No se alcanzó la meta debido a que por el periodo vacacional los pacientes no han asistido a sus citas o solicitaron que se las cambiaran para una fecha posterior.
						1900	1900	1900	1900			Meta Anual: Se dieron 3,868 atenciones psicológicas de las 7,600 programadas, lo que representó un avance del 50.89%.

PROGRAMA PRESUPUESTARIO ANUAL:		E- PPA 2.09 PROGRAMA DE ATENCIÓN INTEGRAL A LA FAMILIA Y PERSONAS EN ESTADO DE VULNERABILIDAD										
NIVEL MIR CON RESUMEN NARRATIVO	NOMBRE DEL INDICADOR	SENTIDO DEL INDICADOR (ascendente, descendente, regular o nominal)	FRECUENCIA DE MEDICIÓN	META ANUAL PROGRAMADA	ACUMULABLE SI/NO	METAS-AVANCE				AVANCE DE LA META PROGRAMADA		JUSTIFICACIONES
						PROGRAMADO Y REALIZADO EN EL PERIODO				TRIM	ANUAL	
						1er TRIM	2do TRIM	3er TRIM	4to TRIM			
2.09.1.1.26.2. Realización de atenciones psiquiátricas para personas con problemas mentales y de comportamiento.	PAR: Porcentaje Atenciones de psiquiatría Realizadas.	Ascendente Regular	Trimestral	1448	SI	290	290	295	-	81.49%	60.43%	Meta Trimestral: Se dieron 295 atenciones de psiquiatría, de las 362 programadas, lo que representó un avance del 81.49% respecto a la meta trimestral programada. Hemos tenido un aumento en la inasistencia y/o cancelación de citas en el servicio de psiquiatría lo que provoca una disminución en la atención.
						362	362	362	362			Meta Anual: Se dieron 875 atenciones de psiquiatría de las 1,448 programadas, lo que representó un avance del 60.43%.
2.09.1.1.26.3. Realización de atenciones en campañas de concientización sobre la salud mental.	PACCR: Porcentaje de Atenciones en Campañas de Concientización Realizadas.	Ascendente Regular	Trimestral	1550	SI	511	162	341	-	85.25%	65.42%	Meta Trimestral: Se dieron 341 atenciones en campañas de concientización, de las 400 programadas, lo que representó un avance del 85.25% respecto a la meta trimestral programada. No se alcanzó la meta toda vez que se tuvo la asistencia que se esperaba en la campaña de concientización contra el suicidio que se realizó en el mes de abril.
						450	350	400	350			Meta Anual: Se dieron 1,014 atenciones en campañas de concientización de las 1,550 programadas, lo que representó un avance anual acumulado del 65.42%.
2.09.1.1.27. Servicios Integrales a personas con discapacidad o en riesgo potencial de presentarlo en el Centro de Rehabilitación Integral Municipal, brindados, CRIM: Centro de Rehabilitación Integral Municipal.	PSCRIMB: Porcentaje de Servicios Integrales en el Centro de Rehabilitación Integral Municipal, Brindados.	Ascendente Regular	Trimestral	17064	SI	4623	5287	4986	-	116.88%	87.29%	Meta Trimestral: Se dieron 4,986 servicios Integrales a personas con discapacidad o en riesgo potencial de presentarlo en el Centro de Rehabilitación Integral Municipal, de los 4,266 programados, lo que representó un avance del 116.88% respecto a la meta trimestral programada. Se rebasó la meta toda vez que la demanda de certificados para el Bienestar se ha incrementado. Cabe mencionar que los certificados de discapacidad que se entregan para el programa de bienestar se hace como un apoyo a este programa ya que no es un programa de DIF.
						4266	4266	4266	4266			Meta Anual: Se dieron 14,896 Servicios Integrales a personas con discapacidad o en riesgo potencial de presentarlo en el Centro de Rehabilitación Integral Municipal, de las 17,064 programadas, lo que representó un avance anual acumulado del 87.29%.
2.09.1.1.27.1. Realización de terapias de rehabilitación para personas con discapacidad temporal y/o permanente.	PTRR: Porcentaje de Terapias de Rehabilitación Realizadas.	Ascendente Regular	Trimestral	10500	SI	1898	1459	1293	-	49.26%	44.29%	Meta Trimestral: Se dieron 1,293 terapias de rehabilitación para personas con discapacidad temporal y/o permanente, de los 2,625 programados, lo que representó un avance del 49.26% respecto a la meta trimestral programada. Los pacientes no acudieron a sus terapias, teniendo que reagendar sus citas y afectando con ello la meta programada.
						2625	2625	2625	2625			Meta Anual: Se dieron 4,650 terapias de rehabilitación para personas con discapacidad temporal y/o permanente, de las 10,500 programadas, lo que representó un avance anual acumulado del 44.29%.
2.09.1.1.27.2. Brindar Servicio de transporte inclusivo UNEDIF.	PSTI: Porcentaje de Servicios de Transporte Inclusivo UNEDIF Brindados.	Ascendente Regular	Trimestral	4800	SI	674	932	892	-	74.33%	52.04%	Meta Trimestral: Se dieron 892 servicios de transporte inclusivo UNEDIF, de los 1,200 programados, lo que representó un avance del 74.33% respecto a la meta trimestral programada. No se alcanzó la meta toda vez que varios de los vehículos se encuentran en reparación y mantenimiento teniendo que cancelar varios servicios, así como el periodo vacacional ocasionó que no se alcanzara la meta programada para este trimestre.
						1200	1200	1200	1200			Meta Anual: Se dieron 2,498 servicios de transporte inclusivo UNEDIF, de las 4,800 programadas, lo que representó un avance anual acumulado del 52.04%.
2.09.1.1.27.3. Realización de Servicios de Inclusión.	PSIR: Porcentaje de Servicios de Inclusión Realizados.	Ascendente Regular	Trimestral	2420	SI	2028	2625	2642	-	406.46%	301.45%	Meta Trimestral: Se dieron 2,642 servicios de Inclusión, de los 650 programados, lo que representó un avance del 406.46% respecto a la meta trimestral programada. Por reestructuración organizacional y servicios de atención psicológica se pasa a servicios de inclusión, incluyendo los certificados de discapacidad para el bienestar, lo que repercutió en el aumento de la productividad.
						500	570	650	700			Meta Anual: Se dieron 7,295 servicios de Inclusión, de las 2420 programadas, lo que representó un avance anual acumulado del 301.45%.
2.09.1.1.27.4. Realización de acciones dirigidos a niñas, niños, adolescentes y personas adultas con alguna discapacidad.	PAIR: Porcentaje de Acciones de Inclusión Realizadas.	Ascendente Regular	Trimestral	28	SI	7	5	7	-	100.00%	67.86%	Meta Trimestral: Se dieron 7 acciones dirigidos a niñas, niños, adolescentes y personas adultas con alguna discapacidad, de las 7 programados, lo que representó un avance del 100.00% respecto a la meta trimestral programada.
						7	7	7	7			Meta Anual: Se dieron 19 acciones dirigidos a niñas, niños, adolescentes y personas adultas con alguna discapacidad, de las 28 programadas, lo que representó un avance anual acumulado del 67.86%.

PROGRAMA PRESUPUESTARIO ANUAL:		E- PPA 2.09 PROGRAMA DE ATENCIÓN INTEGRAL A LA FAMILIA Y PERSONAS EN ESTADO DE VULNERABILIDAD										
NIVEL MIR CON RESUMEN NARRATIVO	NOMBRE DEL INDICADOR	SENTIDO DEL INDICADOR (ascendente, descendente, regular o nominal)	FRECUENCIA DE MEDICIÓN	META ANUAL PROGRAMADA	ACUMULABLE SI/NO	METAS-AVANACE				AVANCE DE LA META PROGRAMADA		JUSTIFICACIONES
						PROGRAMADO Y REALIZADO EN EL PERIODO				TRIM	ANUAL	
						1er TRIM	2do TRIM	3er TRIM	4to TRIM			
2.09.1.1.28. Servicios integrales para personas adultas mayores, otorgados.	PSAMO: Porcentaje de Servicios Integrales a Personas Adultas Mayores Otorgados.	Ascendente Regular	Trimestral	3990	Si	781	1112	1030	-	100.00%	73.26%	Meta Trimestral: Se dieron 1030 servicios integrales para personas adultas mayores, de las 1030 programadas, lo que representó un avance del 100.00% respecto a la meta trimestral programada.
						950	1000	1030	1010			Meta Anual: Se dieron 2,923 servicios integrales para personas adultas mayores, de las 3,990 programadas, lo que representó un avance anual acumulado del 73.26%.
2.09.1.1.28.1. Realización de servicios psicológicos, nutricionales, jurídicos y laborales para mejorar el bienestar físico, emocional y social de las personas adultas mayores.	PSR: Porcentaje de Servicios Psicológicos, Nutricionales, Jurídicos y laborales Realizados.	Ascendente Nominal	Trimestral	990	Si	255	483	343	-	137.20%	109.19%	Meta Trimestral: Se dieron 343 servicios psicológicos, nutricionales, jurídicos y laborales para mejorar el bienestar físico, emocional y social de las personas adultas mayores, de las 250 programadas, lo que representó un avance del 109.19% respecto a la meta trimestral programada. Se rebasó la meta toda vez que tuvimos más acercamiento de personas adultas mayores solicitando los servicios que se brindan, esto gracias a las participaciones que se tienen en brigadas, invitando a toda la población adulta mayor para que acudan a beneficiarse con los servicios gratuitos que se tienen para su beneficio.
						240	245	250	255			Meta Anual: Se dieron 738 servicios integrales para personas adultas mayores, de las 990 programadas, lo que representó un avance anual acumulado del 74.55%.
2.09.1.1.28.2. Inscripción de personas adultas mayores en la estancia de día "Nohoch Nah" .	PIR: Porcentaje de Inscripciones a la estancia de Día Realizadas.	Ascendente Nominal	Trimestral	7	Si	0	2	0	-	0.00%	28.57%	Meta Trimestral: Se dieron 0 Inscripciones de personas adultas mayores en la estancia de día "Nohoch Nah", de 2 programadas, lo que representó un avance del 0.00% respecto a la meta trimestral programada. Durante este trimestre no se tuvo inscripciones de adultos mayores a la estancia de día debido a que se esta a la espera de la liberación de espacio, ya que solo se cuenta con un salón para la estancia, el cual no es suficiente para recibir a más adultos mayores. Actualmente se tiene una lista de espera de 9 aspirantes a ingresar.
						1	2	2	2			Meta Anual: Se dieron 2 Inscripciones de personas adultas mayores en la estancia de día "Nohoch Nah", de las 7 programadas, lo que representó un avance anual acumulado del 28.57%.
2.09.1.1.28.3 Realización de actividades para fomentar la sana convivencia entre las personas adultas mayores en el club de la esperanza.	PAAMR: Porcentaje de Actividades para personas Adultas Mayores Realizadas.	Ascendente Regular	Trimestral	2015	Si	438	426	462	-	92.40%	65.81%	Meta Trimestral: Se dieron 426 actividades para fomentar la sana convivencia entre las personas adultas mayores en el club de la esperanza, de 500 programadas, lo que representó un avance del 92.40% respecto a la meta trimestral programada.
						500	500	500	515			Meta Anual: Se dieron 1,290 actividades para fomentar la sana convivencia entre las personas adultas mayores en el club de la esperanza, de las 2015 programadas, lo que representó un avance anual acumulado del 65.81%.
2.09.1.1.28.4. Realización de entrega de raciones de alimentos para las personas adultas mayores en la estancia de día y club de la esperanza.	PRAE: Porcentaje de Raciones Alimenticias Entregadas.	Ascendente Regular	Trimestral	6700	Si	1391	2053	1935	-	113.82%	80.28%	Meta Trimestral: Se dieron 1,935 raciones de alimentos para las personas adultas mayores en la estancia de día y club de la esperanza, de 1,700 programadas, lo que representó un avance del 113.82% respecto a la meta trimestral programada. Se superó la meta debido a que durante los eventos del día de la madre y del festejo del 15 de septiembre se tuvo una asistencia superior a lo programado por lo que se entregaron mas raciones de comidas.
						1600	1650	1700	1750			Meta Anual: Se dieron 5,379 raciones de alimentos para las personas adultas mayores en la estancia de día y club de la esperanza, de las 6700 programadas, lo que representó un avance anual acumulado del 80.28%.
2.09.1.1.28.5. Realización de servicios de trabajo social brindados a las personas adultas mayores en estado de vulnerabilidad.	PSTSR: Porcentaje de Servicios de Trabajo Social Realizados.	Ascendente Regular	Trimestral	11520	Si	3304	5783	3785	-	130.52%	111.74%	Meta Trimestral: Se dieron 3,785 servicios de trabajo social brindados a las personas adultas mayores en estado de vulnerabilidad que, de los 2,900 programados, lo que representó un avance del 130.52% respecto a la meta trimestral programada. Se superó la meta ya que se atendieron a más personas adultas mayores que llegaron solicitando los servicios del área de trabajo social, ya que en su mayoría sufren de abandono familiar y falta de empleo, lo que genera situaciones vulnerables para mujeres y hombres adultos mayores.
						2860	2920	2900	2840			Meta Anual: Se dieron 12,872 servicios de trabajo social brindados a las personas adultas mayores en estado de vulnerabilidad, de las 11520 programadas, lo que representó un avance anual acumulado del 111.74%.



PROGRAMA PRESUPUESTARIO ANUAL:		E- PPA 2.09 PROGRAMA DE ATENCIÓN INTEGRAL A LA FAMILIA Y PERSONAS EN ESTADO DE VULNERABILIDAD										
NIVEL MIR CON RESUMEN NARRATIVO	NOMBRE DEL INDICADOR	SENTIDO DEL INDICADOR (ascendente, descendente, regular o nominal)	FRECUENCIA DE MEDICIÓN	META ANUAL PROGRAMADA	ACUMULABLE SI/NO	METAS-AVANCE				AVANCE DE LA META PROGRAMADA		JUSTIFICACIONES
						PROGRAMADO Y REALIZADO EN EL PERIODO				TRIM	ANUAL	
						1er TRIM	2do TRIM	3er TRIM	4to TRIM			
2.09.1.1.29. Servicios de alojamiento temporal en la Casa Transitoria "Grandes Corazones" a personas adultas mayores en estado de abandono realizadas.	PAAMR: Porcentaje de Atenciones a personas Adultas Mayores Realizadas.	Ascendente Regular	Trimestral	41	Si	4	7	10	-	90.91%	51.22%	Meta Trimestral: Se dieron 10 servicios de alojamiento temporal en la Casa Transitoria "Grandes Corazones" a personas adultas mayores en estado de abandono realizadas de los 11 programados, lo que representó un avance del 90.91% respecto a la meta trimestral programada. No se llegó a la meta toda vez que los adultos mayores considerados para ingreso (3 personas) aún se encuentran en el hospital General, se le brinda seguimiento por parte del área de trabajo social en espera de su alta para poder ingresar a la casa transitoria.
						10	10	11	10			Meta Anual: Se dieron 21 servicios de alojamiento temporal en la Casa Transitoria "Grandes Corazones" a personas adultas mayores en estado de abandono realizadas, de los 41 programadas, lo que representó un avance del 51.22%.
2.09.1.1.29.1. Elaboración de expedientes para control de ingresos de personas adultas mayores en la Casa Transitoria.	PEAME: Porcentaje de Expedientes de personas Adultas Mayores Elaborados.	Ascendente Regular	Trimestral	41	Si	2	7	10	-	90.91%	46.34%	Meta Trimestral: Se elaboraron 10 expedientes para el control de ingreso de personas adultas mayores a la Casa Transitoria "Grandes Corazones" de los 11 programados, lo que representó un avance del 90.91% respecto a la meta trimestral programada. No se llegó a la meta toda vez que los adultos mayores considerados para ingreso (3 personas) aún se encuentran en el hospital General, se le brinda seguimiento por parte del área de trabajo social en espera de su alta para poder ingresar a la casa transitoria.
						10	10	11	10			Meta Anual: Se elaboraron 19, expedientes para control de ingresos de personas adultas mayores en la Casa Transitoria de los 41 programadas, lo que representó un avance anual acumulado del 46.34%.
2.09.1.1.29.2. Realización de entrega de raciones de alimentos para las personas adultas mayores albergados en la Casa Transitoria.	PRE: Porcentaje de Raciones alimenticias Entregadas.	Ascendente Regular	Trimestral	9500	Si	2722	3811	2575	-	107.29%	95.87%	Meta Trimestral: Se dieron 2,575 raciones de alimentos para las personas adultas mayores albergados en la Casa Transitoria, de las 2,400 programados, lo que representó un avance del 107.29% respecto a la meta trimestral programada. Se superó la meta debido al que se le otorgo albergue a 6 personas , por solicitud del DIF Estatal, ya que vinieron a nuestro Municipio a realizar gestiones médicas de los adultos mayores. Durante su estancia se le brindo alimentación.
						2300	2350	2400	2450			Meta Anual: Se dieron 9,108 raciones de alimentos para las personas adultas mayores albergados en la Casa Transitoria, de las 9500 programadas, lo que representó un avance del 95.87%.
2.09.1.1.29.3. Realización de actividades recreativas y lúdicas para las personas adultas mayores albergados en la Casa Transitoria.	PARLR: Porcentaje de Actividades Recreativas y Lúdicas Realizadas.	Ascendente Regular	Trimestral	213	Si	48	46	53	-	96.36%	69.01%	Meta Trimestral: Se dieron 53 actividades recreativas y lúdicas para las personas adultas mayores albergados en la Casa Transitoria, de las 55 programados, lo que representó un avance del 96.36% respecto a la meta trimestral programada. De las personas ingresadas en la casa transitoria, hay ciertos casos específicos de mujeres ó hombres adultos mayores que no desean participar en las actividades que se imparten ya sea que debido a su condición física se les dificulta o no les agrada participar.
						48	50	55	60			Meta Anual: Se dieron 147 actividades recreativas y lúdicas para las personas adultas mayores albergados en la Casa Transitoria, de las 213 programadas, lo que representó un avance anual acumulado del 69.01%.
2.09.1.1.29.4. Gestión de traslado de personas adultas mayores a su lugar de origen.	PTAMG: Porcentaje de Traslados de personas Adultas Mayores Gestionados.	Ascendente Regular	Trimestral	9	Si	0	3	1	-	50.00%	44.44%	Meta Trimestral: Se dieron 1 gestiones de traslado de personas adultas mayores a su lugar de origen, de las 2 programados, lo que representó un avance del 50.00% respecto a la meta trimestral programada. No se logro la meta debido a que estamos en espera de la liberación del presupuesto para los viáticos para realizar el traslado de 3 personas al DIF Estatal, Guerrero y Tizimin Yucatán.
						2	3	2	2			Meta Anual: Se dieron 4 gestiones de traslado de personas adultas mayores a su lugar de origen, de las 9 programadas, lo que representó un avance del 44.44%.
2.09.1.1.29.5. Realización de visitas de seguimiento a los casos de las personas adultas mayores ingresados en la Casa Transitoria.	PVR: Porcentaje de Visitas de seguimiento Realizadas.	Ascendente Regular	Trimestral	390	Si	83	105	104	-	104.00%	74.87%	Meta Trimestral: Se dieron 104 visitas de seguimiento a los casos de las personas adultas mayores ingresados en la Casa Transitoria, de las 100 programadas, lo que representó un avance del 104.00% respecto a la meta trimestral programada.
						90	95	100	105			Meta Anual: Se dieron 292 visitas de seguimiento a los casos de las personas adultas mayores ingresados en la Casa Transitoria, de las 390 programadas, lo que representó un avance anual acumulado del 74.87%.



PROGRAMA PRESUPUESTARIO ANUAL:		E- PPA 2.09 PROGRAMA DE ATENCIÓN INTEGRAL A LA FAMILIA Y PERSONAS EN ESTADO DE VULNERABILIDAD										
NIVEL MIR CON RESUMEN NARRATIVO	NOMBRE DEL INDICADOR	SENTIDO DEL INDICADOR (ascendente, descendente, regular o nominal)	FRECUENCIA DE MEDICIÓN	META ANUAL PROGRAMADA	ACUMULABLE SI/NO	METAS-AVANCE PROGRAMADO Y REALIZADO EN EL PERIODO				AVANCE DE LA META PROGRAMADA		JUSTIFICACIONES
						1er TRIM	2do TRIM	3er TRIM	4to TRIM	TRIM	ANUAL	
2.09.1.1.29.6. Realización de entrega de insumos de uso y consumo para las personas adultas mayores ingresadas a la Casa Transitoria "Grandes corazones",	PIAME: Porcentaje de Insumos a personas adultas mayores Entregados.	Ascendente Nominal	Trimestral	1770	Si	345	417	436	-	97.98%	67.68%	<p>Meta Trimestral: Se dieron 436 insumos de uso y consumo para las personas adultas mayores ingresadas a la Casa Transitoria "Grandes corazones", de las 445 programadas, lo que representó un avance del 97.98% respecto a la meta trimestral programada. No se llegó a la meta toda vez que los adultos mayores considerados para ingreso (3 personas) aún se encuentran en el hospital General, se le brinda seguimiento por parte del área de trabajo social en espera de su alta para poder ingresar a la casa transitoria.</p> <p>Meta Anual: Se dieron 1,198 insumos de uso y consumo para las personas adultas mayores ingresadas a la Casa Transitoria "Grandes corazones", de las 1770 programadas, lo que representó un avance anual acumulado del 67.68%.</p>
						435	440	445	450			
2.09.1.1.30. Sensibilización con acciones sobre buen trato de la no violencia dirigido a las familias benitojuarenses realizadas.	PSABR: Porcentaje de Sensibilizaciones con Acciones del Buen trato de la no violencia Realizadas.	Ascendente Regular	Trimestral	5500	Si	1766	2562	2015	-	146.55%	115.33%	<p>Meta Trimestral: Se dieron 2,015 sensibilizaciones con acciones sobre buen trato de la no violencia dirigido a las familias benitojuarenses, de las 1375 programadas, lo que representó un avance del 146.55% respecto a la meta trimestral programada. Se supero la meta debido a que en el mes de septiembre se brindó el taller del buen trato a la asociación FEDHAM, donde se tuvo un número elevado de participantes, así como en dos escuelas. Cabe mencionar que también se implemento el taller familias transformando familias en el mes de agosto el cual también influyo en que se superara la meta.</p> <p>Meta Anual: Se dieron 6,343 sensibilizaciones con acciones sobre buen trato de la no violencia dirigido a las familias benitojuarenses , de las 5500 programadas, lo que representó un avance anual acumulado del 115.33%.</p>
						1375	1375	1375	1375			
2.09.1.1.30.1. Vinculación con escuelas, asociaciones y grupos interesados en capacitaciones preventivas de buen trato.	PEAGV: Porcentaje de Escuelas, Asociaciones y Grupos vinculados.	Ascendente Nominal	Trimestral	23	Si	6	6	6	-	100.00%	78.26%	<p>Meta Trimestral: Se dieron 6 vinculaciones con escuelas, asociaciones y grupos interesados en capacitaciones preventivas de buen trato, de las 6 programadas, lo que representó un avance del 100.00% respecto a la meta trimestral programada.</p> <p>Meta Anual: Se dieron 18 vinculaciones con escuelas, asociaciones y grupos interesados en capacitaciones preventivas de buen trato, de las 23 programadas, lo que representó un avance anual acumulado del 78.26%.</p>
						6	6	6	5			
2.09.1.1.30.2. Impartición de capacitaciones sobre el buen trato en familia para población en general.	PCBTI: Porcentaje de Capacitaciones de Buen Trato Impartidas.	Ascendente Regular	Trimestral	44	Si	12	13	55	-	423.08%	181.82%	<p>Meta Trimestral: Se dieron 55 capacitaciones sobre el buen trato en familia para población en general, de las 13 programadas, lo que representó un avance del 423.08% respecto a la meta trimestral programada. Se supero la meta debido a que en el mes de septiembre se brindó el taller del buen trato a la asociación FEDHAM, donde se tuvo un número elevado de participantes, así como en dos escuelas. Cabe mencionar que también se implemento el taller familias transformando familias en el mes de agosto el cual también influyo en que se superara la meta.</p> <p>Meta Anual: Se dieron 80 capacitaciones sobre el buen trato en familia para población en general, de las 44 programadas, lo que representó un avance anual acumulado del 181.82%.</p>
						12	10	13	9			
2.09.1.1.30.3. Realización de eventos que promueven el fortalecimiento de los valores y la integración familiar de los benitojuarenses.	PEFVIR: Porcentaje de Eventos que promueven el Fortalecimiento de los Valores y la Integración familiar Realizados.	Ascendente Regular	Trimestral	13	Si	4	1	3	-	100.00%	61.54%	<p>Meta Trimestral: Se realizó 3 eventos que promueven el fortalecimiento de los valores y la integración familiar de los benitojuarenses, de los 3 programados, lo que representó un avance del 100.00% respecto a la meta trimestral programada.</p> <p>Meta Anual: Se dieron 8 eventos que promueven el fortalecimiento de los valores y la integración familiar de los benitojuarenses, de los 13 programados, lo que representó un avance anual acumulado del 61.54%.</p>
						3	4	3	3			

[Firma]

ELABORÓ
C. Minella del Rosario Villanueva Aguilar
Coordinación de Planeación y Evaluación del Sistema
para el Desarrollo Integral de la Familia de Benito Juárez



MUNICIPIO DE BENITO JUÁREZ
DIRECCIÓN GENERAL DE PLANEACIÓN MUNICIPAL
REVISÓ
Mtro. Enrique E. Encalada Sánchez
Dirección de Planeación de la Dirección General de Planeación Municipal

[Firma]

AUTORIZÓ
C. Doris Marisol Sendo Rodríguez
Dirección General del Sistema para el Desarrollo Integral de la Familia de Benito Juárez