



Ficha de Indicador de Desempeño. FID 2022

CLAVE Y NOMBRE DEL INDICADOR

IEE: Índice de Economía Estable.

NOMBRE DEL PROGRAMA PRESUPUESTARIO ANUAL	UNIDAD RESPONSABLE	NIVEL DE LA MIR QUE ATIENDE EL INDICADOR
E-PP 2.10 Programa de Prevención y Atención Multidisciplinaria de las violencias contra las Mujeres	Instituto Municipal de la Mujer	Fin
Clave y nombre de la Estrategia del PMD a la que se alinea el Indicador.		Clave y nombre de la Línea de Acción del PMD a la que se alinea el Indicador.
2.3.1	Otorgar servicios multidisciplinarios dirigidos a las mujeres del municipio para mejorar las condiciones sociales de éstas, que den lugar a la no discriminación, igualdad de oportunidades y de trato entre los géneros, para coadyuvar a lograr la erradicación de la violencia de género en el municipio.	

Seleccionar los Criterios CREMAA que cumple el Indicador.

Claridad.	Relevancia.	Economía.	Monitoreable.	Adecuado.	Aportación Marginal.
( X )	( X )	( X )	( X )	( X )	( )
Seleccionar una de las Dimensiones que mide el indicador.			Seleccionar el Tipo de indicador.		
Eficiencia.	Eficacia.	Calidad.	Economía.	Estratégico.	Gestión.
( )	( X )	( )	( )	( X )	( )
Seleccionar el compartamiento del Indicador hacia la meta. (ascendente o descendente + regular o nominal)			Tipo de valor de la meta.		
Ascendente.	Descendente.	Regular (comportamiento constante dentro de un rango)	Nominal (no existen datos históricos)	Absoluta.	Relativa.
( X )	( )	( X )	( )	( X )	( X )

Definición del indicador.

Este indicador mide las principales características de las economías urbanas, así como la situación del crédito para empresas y familias. Dentro del índice se incluyen indicadores que describen la distribución del PIB, el dinamismo de la economía (tanto local como estatal), el nivel de deuda y el tamaño del mercado hipotecario. Las ciudades que presentan una economía estable, así como mercados crediticios e hipotecarios grandes, atraen más talento e inversión y son, por lo tanto, propensas a una mayor generación de empleo y riqueza.

Ecuación del Método de cálculo del Indicador.

El IMCO define el método de cálculo.

Unidad de medida del Indicador		Frecuencia de medición del Indicador		
Porcentaje		Bienal		
Línea base		Meta		
Valor Absoluto	Año	Valor Absoluto	Valor Relativo	Año
34	2020	42	23.53%	2022

Parámetros de semaforización

ascendente			descendente ( estos parametros podrán variar de acuerdo al indicador)		
verde (aceptable)	amarillo (con riesgo)	rojo (crítico)	verde (aceptable)	amarillo (con riesgo)	rojo (crítico)
mayor a 70% y menor o igual a 120%	mayor o igual a 50% o menor o igual a 70%	menor a 50% o mayor a 120%	menor o igual a cero	mayor a cero y menor a +20%	mayor o igual a +20%

Medio de Verificación del Indicador

Nombre del Documento:  
Índice de Competitividad Estatal, Subíndice de Economía Estable.

Nombre de quien genera la información:  
Instituto Mexicano para la Competitividad (IMCO)

Periodicidad con que se genera la información:  
Bienal.

Liga de la página donde se localiza la información o ubicación:  
<https://imco.org.mx/indices>

SEGUIMIENTO TRIMESTRAL Y ACUMULADO ANUAL DE AVANCE EN CUMPLIMIENTO DE METAS (%)

TRIMESTRE 1	TRIMESTRE 2	TRIMESTRE 3	TRIMESTRE 4	ANUAL	MINIGRÁFICA
80.95%	135.71%	NO APLICA	NO APLICA	135.71%	

Características de las Variables del indicador

Siglas del numerador	Descripción de las siglas del numerador
No Aplica	No Aplica
Fuente de Información del numerador	Unidad de Medida del numerador
Índice de Competitividad Estatal, Subíndice de Economía Estable.	Puntaje.
Siglas del denominador	Descripción de las siglas del denominador
No Aplica	No Aplica
Fuente de Información del denominador	Unidad de Medida del denominador
Índice de Competitividad Estatal, Subíndice de Economía Estable.	Puntaje.

Responsable del diseño del Indicador

Mtro. Enrique Eduardo Encalada Sánchez.

Unidad administrativa del responsable	Puesto del responsable
Dirección de Planeación Municipal	Director de Planeación de la Dirección General de Planeación Municipal.
Correo electrónico del responsable	Teléfono del responsable
enried@hotmail.com	881 28 00 ext 9400

Firma del Responsable



MUNICIPIO DE BENITO JUÁREZ  
DIRECCIÓN GENERAL DE PLANEACIÓN  
MUNICIPAL



Ficha de Indicador de Desempeño, FID 2022

CLAVE Y NOMBRE DEL INDICADOR

CdG: Coeficiente de Gini.

NOMBRE DEL PROGRAMA PRESUPUESTARIO ANUAL	UNIDAD RESPONSABLE	NIVEL DE LA MIR QUE ATIENDE EL INDICADOR
E-PPA 2.10 Programa de Prevención y Atención Multidisciplinaria de las violencias contra las Mujeres	Instituto Municipal de la Mujer	Fin
Clave y nombre de la Estrategia del PMD a la que se alinea el Indicador.		Clave y nombre de la Línea de Acción del PMD a la que se alinea el Indicador.
2.3.1 Otorgar servicios multidisciplinarios dirigidos a las mujeres del municipio para mejorar las condiciones sociales de éstas, que den lugar a la no discriminación, igualdad de oportunidades y de trato entre los géneros, para coadyuvar a lograr la erradicación de la violencia de género en el municipio.		

Seleccionar los Criterios CREMAA que cumple el Indicador.

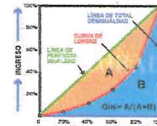
Claridad.	Relevancia.	Economía.	Monitoreable.	Adecuado.	Aportación Marginal.
( X )	( X )	( X )	( X )	( X )	( )
Seleccionar una de las Dimensiones que mide el Indicador.			Seleccionar el Tipo de Indicador.		
Eficiencia.	Eficacia.	Calidad.	Economía.	Estratégico.	Gestión.
( )	( X )	( )	( )	( X )	( )
Seleccionar el comportamiento del Indicador hacia la meta. (ascendente o descendente + regular o nominal)			Tipo de valor de la meta.		
Ascendente.	Descendente.	Regular (comportamiento constante dentro de un rango)	Nominal (no existen datos históricos)	Absoluta.	Relativa.
( )	( X )	( X )	( )	( X )	( )

Definición del Indicador.

El Coeficiente de Gini mide la desigualdad económica de una sociedad, mediante la exploración del nivel de concentración que existe en la distribución de los ingresos entre la población. El coeficiente de Gini toma valores entre 0 y 1; un valor que tiende a 1 refleja mayor desigualdad en la distribución del ingreso.

Ecuación del Método de cálculo del indicador.

El coeficiente de Gini se calcula como una proporción de las áreas en el diagrama de la curva de Lorenz.  
Si el área entre la línea de perfecta igualdad y la curva de Lorenz es a, y el área por debajo de la curva de Lorenz es b, entonces el coeficiente de Gini es  $a/(a+b)$ .



Unidad de medida del Indicador		Frecuencia de medición del Indicador		
Porcentaje		Anual		
Línea base		Meta		
Valor Absoluto	Año	Valor Absoluto	Valor Relativo	Año
0.397	2020	0.395	-0.50%	2022

Parámetros de semaforización

ascendente			descendente ( estos parametros podrán variar de acuerdo al indicador)		
verde (aceptable)	amarillo (con riesgo)	rojo (crítico)	verde (aceptable)	amarillo (con riesgo)	rojo (crítico)
mayor a 70% y menor o igual a 120%	mayor o igual a 50% o menor o igual a 70%	menor a 50% o mayor a 120%	entre 0 y .20	entre .20 y .77	mayor a +0.77

Medio de Verificación del Indicador

Nombre del Documento:  
Coeficiente de Gini en el municipio de Benito Juárez.

Nombre de quien genera la información:  
Subsecretaría Técnica Hacendaria de la SEFIPLAN, Quintana Roo.

Periodicidad con que se genera la información:  
Anual.

Liga de la página donde se localiza la información o ubicación:  
<http://www.sefiplan.qroo.gob.mx/CIEGEQROO/arb01.php>

SEGUIMIENTO TRIMESTRAL Y ACUMULADO ANUAL DE AVANCE EN CUMPLIMIENTO DE METAS (%)

TRIMESTRE 1	TRIMESTRE 2	TRIMESTRE 3	TRIMESTRE 4	ANUAL	MINIGRÁFICA
0.51%	0.51%	NO APLICA	NO APLICA	0.51%	

Características de las Variables del Indicador

Siglas del numerador	Descripción de las siglas del numerador
No aplica	No aplica
Fuente de Información del numerador	Unidad de Medida del numerador
Coeficiente de Gini en el municipio de Benito Juárez.	Puntuación entre 0 y 1.
Siglas del denominador	Descripción de las siglas del denominador
No aplica	No aplica
Fuente de Información del denominador	Unidad de Medida del denominador
Coeficiente de Gini en el municipio de Benito Juárez.	Puntuación entre 0 y 1.

Responsable del diseño del Indicador

Mtro. Enrique Eduardo Encalada Sánchez.

Unidad administrativa del responsable	Puesto del responsable
Dirección de Planeación Municipal	Director de Planeación de la Dirección General de Planeación Municipal.
Correo electrónico del responsable	Teléfono del responsable
enried@hotmail.com	881 28 00 ext 9400

Firma del Responsable



MUNICIPIO DE BENITO JUÁREZ  
DIRECCIÓN GENERAL DE PLANEACIÓN  
MUNICIPAL



## Ficha de Indicador de Desempeño. FID 2022

### CLAVE Y NOMBRE DEL INDICADOR

PMAIMM: Porcentaje de Mujeres Atendidas por el Instituto Municipal de la Mujer.

#### NOMBRE DEL PROGRAMA PRESUPUESTARIO ANUAL (PPA)

#### NIVEL DE LA MIR QUE ATIENDE EL INDICADOR

E-PPA 2.10 PROGRAMA DE PREVENCIÓN Y ATENCIÓN MULTIDISCIPLINARIA DE LAS VIOLENCIAS CONTRA LAS MUJERES

PROPOSITO

#### Clave y nombre de la Estrategia del PMD a la que se alinea el Indicador.

#### Clave y nombre de la Línea de Acción del PMD a la que se alinea el Indicador.

2.3.1.

Otorgar servicios multidisciplinarios dirigidos a las mujeres del municipio para mejorar las condiciones sociales de éstas, que den lugar a la no discriminación, igualdad de oportunidades y de trato entre los géneros, para coadyuvar a lograr la erradicación de la violencia de género en el municipio.

NO APLICA

#### Seleccionar los Criterios CREMAA que cumple el Indicador.

Claridad.	Relevancia.	Economía.	Monitoreable.	Adecuado.	Aportación Marginal.
( X )	( X )	( X )	( X )	( X )	( )

#### Seleccionar una de las Dimensiones que mide el indicador.

#### Seleccionar el Tipo de indicador.

Eficiencia.	Eficacia.	Calidad.	Economía.	Estratégico.	Gestión.
( )	( X )	( )	( )	( )	( )

#### Seleccionar el compartamiento del Indicador hacia la meta. (ascendente o descendente + regular o nominal)

#### Tipo de valor de la meta.

Ascendente.	Descendente.	Regular (comportamiento constante dentro de un rango)	Nominal (no existen datos históricos)	Absoluta.	Relativa.
( X )	( )	( X )	( )	( X )	( X )

#### Definición del indicador.

Este indicador permitirá medir la cantidad de mujeres atendidas con las actividades y programas del IMM, dirigidos a brindar atención integral con perspectiva de género y prevención de la violencia.

#### Ecuación del Método de cálculo del indicador.

$$\text{PMBIMM} = (\text{TMB}/\text{TMBE}) \times 100$$

#### Unidad de medida del Indicador

Porcentaje

#### Frecuencia de medición del Indicador

Trimestral

#### Línea base

#### Meta

Valor Absoluto	Año	Valor Absoluto	Valor Relativo	Año
8183	2021	8183	0.00%	2022

#### Parámetros de semaforización

#### ascendente

#### descendente

verde (aceptable)	amarillo (con riesgo)	rojo (crítico)	verde (aceptable)	amarillo (con riesgo)	rojo (crítico)
mayor a 70% y menor o igual a 120%	mayor o igual a 50% o menor o igual a 70%	menor a 50% o mayor a 120%	menor o igual a cero	mayor a cero y menor a +20%	mayor o igual a +20%

#### Medio de Verificación del Indicador

**NOMBRE DEL DOCUMENTO:**

Concentrado de Informes trimestrales de las coordinaciones del IMM 2022


**NOMBRE DEL ÁREA QUE GENERA LA INFORMACIÓN:**

Coordinación Administrativa y de Gestión de Recursos

PERIODICIDAD: Trimestral

LIGA DE LA PÁGINA DONDE SE ENCUENTRA LA INFORMACIÓN SI ES EL CASO O UBICACIÓN FÍSICA: Leffort IMM-SAGR-CMIR-2022, ubicado en las oficinas administrativas

**SEGUIMIENTO TRIMESTRAL Y ACUMULADO ANUAL DE AVANCE EN CUMPLIMIENTO DE METAS (%)**

TRIMESTRE 1	TRIMESTRE 2	TRIMESTRE 3	TRIMESTRE 3	ANUAL	MINIGRÁFICA
95.74%	151.56%	NO APLICA	NO APLICA	61.84%	

Siglas del numerador	Descripción de las siglas del numerador
TMA	Total de Mujeres Atendidas
Fuente de Información del numerador	Unidad de Medida del numerador
Concentrado de Informes Trimestrales 2022	Mujeres
Siglas del denominador	Descripción de las siglas del denominador
TMAE	Total de Mujeres Atendidas Estimadas
Fuente de Información del denominador	Unidad de Medida del denominador
Concentrado de Informes Trimestrales 2022	Mujeres

**Responsable del diseño del Indicador**

Lic. Miroslava A. Reguera Martínez

Unidad administrativa del responsable	Puesto del responsable
Dirección General	Director General
Correo electrónico del responsable	Teléfono del responsable
<a href="mailto:immdireccion@cancun.gob.mx">immdireccion@cancun.gob.mx</a>	9988868537

  
 Firma del Responsable



## Ficha de Indicador de Desempeño. FID 2022

### CLAVE Y NOMBRE DEL INDICADOR

PIAIMM: Porcentaje de Informes de actividades del Instituto Municipal de la Mujer

#### NOMBRE DEL PROGRAMA PRESUPUESTARIO ANUAL (PPA)

#### NIVEL DE LA MIR QUE ATIENDE EL INDICADOR

E-PPA 2.10 PROGRAMA DE PREVENCIÓN Y ATENCIÓN MULTIDISCIPLINARIA DE LAS VIOLENCIAS CONTRA LAS MUJERES

COMPONENTE

#### Clave y nombre de la Estrategia del PMD a la que se alinea el indicador.

#### Clave y nombre de la Línea de Acción del PMD a la que se alinea el indicador.

2.3.1.

Otorgar servicios multidisciplinarios dirigidos a las mujeres del municipio para mejorar las condiciones sociales de éstas, que den lugar a la no discriminación, igualdad de oportunidades y de trato entre los géneros, para coadyuvar a lograr la erradicación de la violencia de género en el municipio.

NO APLICA

#### Seleccionar los Criterios CREMAA que cumple el Indicador.

Claridad.	Relevancia.	Economía.	Monitoreable.	Adecuado.	Aportación Marginal.
( X )	( X )	( X )	( X )	( X )	( )

#### Seleccionar una de las Dimensiones que mide el Indicador.

#### Seleccionar el Tipo de indicador.

Eficiencia.	Eficacia.	Calidad.	Economía.	Estratégico.	Gestión.
( )	( X )	( )	( )	( )	( )

#### Seleccionar el compartamiento del Indicador hacia la meta. (ascendente o descendente + regular o nominal)

#### Tipo de valor de la meta.

Ascendente.	Descendente.	Regular (comportamiento constante dentro de un rango)	Nominal (no existen datos históricos)	Absoluta.	Relativa.
( X )	( )	( )	( X )	( X )	( )

#### Definición del indicador.

Este indicador permitirá conocer el número de Informes de actividades del Instituto Municipal de la Mujer

#### Ecuación del Método de cálculo del indicador.

$$\text{PIAIMM} = (\text{TIAIMMR} / \text{TIAIMMP}) \times 100$$

#### Unidad de medida del Indicador

#### Frecuencia de medición del Indicador

Porcentaje

Trimestral

#### Línea base

#### Meta



Valor Absoluto

Año

Valor Absoluto

Valor Relativo

Año

48	2022	48	0.00%	2022	
<b>Parámetros de semaforización</b>					
<b>ascendente</b>			<b>descendente</b>		
<b>verde (aceptable)</b>	<b>amarillo (con riesgo)</b>	<b>rojo (crítico)</b>	<b>verde (aceptable)</b>	<b>amarillo (con riesgo)</b>	<b>rojo (crítico)</b>
mayor a 70% y menor o igual a 120%	mayor o igual a 50% o menor o igual a 70%	menor a 50% o mayor a 120%	menor o igual a cero	mayor a cero y menor a +20%	mayor o igual a +20%
<b>Medio de Verificación del Indicador</b>					
<b>NOMBRE DEL DOCUMENTO:</b> Concentrado de Informes trimestrales de Dirección General del IMM 2022					
<b>NOMBRE DEL ÁREA QUE GENERA LA INFORMACIÓN:</b> Coordinación Administrativa y de Gestión de Recursos					
<b>PERIODICIDAD:</b> Trimestral					
<b>LIGA DE LA PÁGINA DONDE SE ENCUENTRA LA INFORMACIÓN SI ES EL CASO O UBICACIÓN FÍSICA:</b> Leffort IMM-SAGR-CMIR-2022, ubicado en las oficinas administrativas					
<b>SEGUIMIENTO TRIMESTRAL Y ACUMULADO ANUAL DE AVANCE EN CUMPLIMIENTO DE METAS (%)</b>					
TRIMESTRE 1	TRIMESTRE 2	TRIMESTRE 3	TRIMESTRE 3	ANUAL	MINIGRÁFICA
100.00%	100.00%	NO APLICA	NO APLICA	50.00%	
<b>Siglas del numerador</b>			<b>Descripción de las siglas del numerador</b>		
TIAIMMR			Total de Informes de actividades del Instituto Municipal de la Mujer Realizadas.		
<b>Fuente de Información del numerador</b>			<b>Unidad de Medida del numerador</b>		
Concentrado de Informes Trimestrales 2022			Informes		
<b>Siglas del denominador</b>			<b>Descripción de las siglas del denominador</b>		
TMAE			Total de Mujeres Atendidas Estimadas		
<b>Fuente de Información del denominador</b>			<b>Unidad de Medida del denominador</b>		
Concentrado de Informes Trimestrales 2022			Informes		
<b>Responsable del diseño del Indicador</b>					
Lic. Miroslava A. Reguera Martínez					
<b>Unidad administrativa del responsable</b>			<b>Puesto del responsable</b>		
Director General			Director General		
<b>Correo electrónico del responsable</b>			<b>Teléfono del responsable</b>		
<a href="mailto:immdireccion@cancon.gob.mx">immdireccion@cancon.gob.mx</a>			9988868537		
					
<b>Firma del Responsable</b>					

**Ficha de Indicador de Desempeño. FID 2022**

**CLAVE Y NOMBRE DEL INDICADOR**

PROCJD: Porcentaje de Reuniones Ordinarias con Consejos y Junta Directiva.

**NOMBRE DEL PROGRAMA PRESUPUESTARIO ANUAL (PPA)**

**NIVEL DE LA MIR QUE ATIENDE EL INDICADOR**

E-PPA 2.10 PROGRAMA DE PREVENCIÓN Y ATENCIÓN MULTIDISCIPLINARIA DE LAS VIOLENCIAS CONTRA LAS MUJERES

ACTIVIDAD

**Clave y nombre de la Estrategia del PMD a la que se alinea el Indicador.**

**Clave y nombre de la Línea de Acción del PMD a la que se alinea el Indicador.**

2.3.1.

Otorgar servicios multidisciplinarios dirigidos a las mujeres del municipio para mejorar las condiciones sociales de éstas, que den lugar a la no discriminación, igualdad de oportunidades y de trato entre los géneros, para coadyuvar a lograr la erradicación de la violencia de género en el municipio.

NO APLICA

**Seleccionar los Criterios CREMAA que cumple el Indicador.**

Claridad.	Relevancia.	Economía.	Monitoreable.	Adecuado.	Aportación Marginal.
( )	( )	( )	( X )	( )	( )

**Seleccionar una de las Dimensiones que mide el Indicador.**

**Seleccionar el Tipo de indicador.**

Eficiencia.	Eficacia.	Calidad.	Economía.	Estratégico.	Gestión.
( )	( X )	( )	( )	( )	( )

**Seleccionar el compartamiento del Indicador hacia la meta.  
(ascendente o descendente + regular o nominal)**

**Tipo de valor de la meta.**

Ascendente.	Descendente.	Regular (comportamiento constante dentro de un rango)	Nominal (no existen datos históricos)	Absoluta.	Relativa.
( X )	( )	( )		( X )	( )

**Definición del indicador.**

Este indicador permitirá conocer el número de reuniones Ordinarias con Consejos y Junta Directiva realizadas por parte de la Dirección General.

**Ecuación del Método de cálculo del indicador.**

PROCJD= (TRE/TRP)X100

**Unidad de medida del Indicador**

**Frecuencia de medición del Indicador**

Porcentaje

Trimestral

Línea base

Meta

**Valor Absoluto**

**Año**

**Valor Absoluto**

**Valor Relativo**

**Año**

24	2022	24	0.00%	2022	
<b>Parámetros de semaforización</b>					
<b>ascendente</b>			<b>descendente</b>		
<b>verde (aceptable)</b>	<b>amarillo (con riesgo)</b>	<b>rojo (crítico)</b>	<b>verde (aceptable)</b>	<b>amarillo (con riesgo)</b>	<b>rojo (crítico)</b>
mayor a 70% y menor o igual a 120%	mayor o igual a 50% o menor o igual a 70%	menor a 50% o mayor a 120%	menor o igual a cero	mayor a cero y menor a +20%	mayor o igual a +20%
<b>Medio de Verificación del Indicador</b>					
<b>NOMBRE DEL DOCUMENTO:</b> Concentrado de Informes trimestrales de Dirección General del IMM 2022					
<b>NOMBRE DEL ÁREA QUE GENERA LA INFORMACIÓN:</b> Coordinación Administrativa y de Gestión de Recursos					
<b>PERIODICIDAD:</b> Trimestral					
<b>LIGA DE LA PÁGINA DONDE SE ENCUENTRA LA INFORMACIÓN SI ES EL CASO O UBICACIÓN FÍSICA:</b> Leffort IMM-SAGR-CMIR-2022, ubicado en las oficinas administrativas					
<b>SEGUIMIENTO TRIMESTRAL Y ACUMULADO ANUAL DE AVANCE EN CUMPLIMIENTO DE METAS (%)</b>					
<b>TRIMESTRE 1</b>	<b>TRIMESTRE 2</b>	<b>TRIMESTRE 3</b>	<b>TRIMESTRE 3</b>	<b>ANUAL</b>	<b>MINIGRÁFICA</b>
100.00%	100.00%	NO APLICA	NO APLICA	50.00%	
<b>Siglas del numerador</b>			<b>Descripción de las siglas del numerador</b>		
TRCJDE			Total de Reuniones Ordinarias con Consejos y Junta Directiva Efectuadas.		
<b>Fuente de Información del numerador</b>			<b>Unidad de Medida del numerador</b>		
Concentrado de Informes Trimestrales 2022			Reuniones		
<b>Siglas del denominador</b>			<b>Descripción de las siglas del denominador</b>		
TRCJDP			Total de Reuniones Ordinarias con Consejos y Junta Directiva		
<b>Fuente de Información del denominador</b>			<b>Unidad de Medida del denominador</b>		
Concentrado de Informes Trimestrales 2022			Reuniones		
<b>Responsable del diseño del Indicador</b>					
Lic. Miroslava A. Reguera Martínez.					
<b>Unidad administrativa del responsable</b>			<b>Puesto del responsable</b>		
Director General			Director General		
<b>Correo electrónico del responsable</b>			<b>Teléfono del responsable</b>		
<a href="mailto:immdireccion@cancun.gob.mx">immdireccion@cancun.gob.mx</a>			9988868537		
<b>Firma del Responsable</b>					



**Ficha de Indicador de Desempeño. FID 2022**

**CLAVE Y NOMBRE DEL INDICADOR**

PIAR: Porcentaje de Informes de actividades Realizados.

NOMBRE DEL PROGRAMA PRESUPUESTARIO ANUAL (PPA)		NIVEL DE LA MIR QUE ATIENDE EL INDICADOR
E-PPA 2.10 PROGRAMA DE PREVENCIÓN Y ATENCIÓN MULTIDISCIPLINARIA DE LAS VIOLENCIAS CONTRA LAS MUJERES		ACTIVIDAD
Clave y nombre de la Estrategia del PMD a la que se alinea el Indicador.		Clave y nombre de la Línea de Acción del PMD a la que se alinea el Indicador.
2.3.1.	Otorgar servicios multidisciplinarios dirigidos a las mujeres del municipio para mejorar las condiciones sociales de éstas, que den lugar a la no discriminación, igualdad de oportunidades y de trato entre los géneros, para coadyuvar a lograr la erradicación de la violencia de género en el Municipio.	NO APLICA

**Seleccionar los Criterios CREMAA que cumple el Indicador.**

Claridad.	Relevancia.	Economía.	Monitoreable.	Adecuado.	Aportación Marginal.
( )	( )	( )	( X )	( )	( )

**Seleccionar una de las Dimensiones que mide el Indicador.**

**Seleccionar el Tipo de indicador.**

Eficiencia.	Eficacia.	Calidad.	Economía.	Estratégico.	Gestión.
( )	( X )	( )	( )	( )	( )

**Seleccionar el compartamiento del Indicador hacia la meta.  
(ascendente o descendente + regular o nominal)**

**Tipo de valor de la meta.**

Ascendente.	Descendente.	Regular (comportamiento constante dentro de un rango)	Nominal (no existen datos históricos)	Absoluta.	Relativa.
( X )	( )	( )	( X )	( )	( X )



**Definición del indicador.**

Este indicador permitirá conocer el número de Informes de actividades realizadas por parte de la Dirección General.

**Ecuación del Método de cálculo del indicador.**

$$PIAR = (TIAR/TIAP) \times 100$$

Unidad de medida del Indicador		Frecuencia de medición del Indicador		
Porcentaje		Trimestral		
Línea base		Meta		
Valor Absoluto	Año	Valor Absoluto	Valor Relativo	Año

12	2022	12	0.00%	2022	
<b>Parámetros de semaforización</b>					
<b>ascendente</b>			<b>descendente</b>		
<b>verde (aceptable)</b>	<b>amarillo (con riesgo)</b>	<b>rojo (crítico)</b>	<b>verde (aceptable)</b>	<b>amarillo (con riesgo)</b>	<b>rojo (crítico)</b>
mayor a 70% y menor o igual a 120%	mayor o igual a 50% o menor o igual a 70%	menor a 50% o mayor a 120%	menor o igual a cero	mayor a cero y menor a +20%	mayor o igual a +20%
<b>Medio de Verificación del Indicador</b>					
<b>NOMBRE DEL DOCUMENTO:</b> Concentrado de Informes trimestrales de Dirección General del IMM 2022					
<b>NOMBRE DEL ÁREA QUE GENERA LA INFORMACIÓN:</b> Coordinación Administrativa y de Gestión de Recursos					
<b>PERIODICIDAD:</b> Trimestral					
<b>LIGA DE LA PÁGINA DONDE SE ENCUENTRA LA INFORMACIÓN SI ES EL CASO O UBICACIÓN FÍSICA:</b> Leffort IMM-SAGR-CMIR-2022, ubicado en las oficinas administrativas					
<b>SEGUIMIENTO TRIMESTRAL Y ACUMULADO ANUAL DE AVANCE EN CUMPLIMIENTO DE METAS (%)</b>					
TRIMESTRE 1	TRIMESTRE 2	TRIMESTRE 3	TRIMESTRE 3	ANUAL	MINIGRÁFICA
100.00%	100.00%	NO APLICA	NO APLICA	50.00%	
<b>Siglas del numerador</b>			<b>Descripción de las siglas del numerador</b>		
TIAR			Total de Informes de actividades Realizadas		
<b>Fuente de Información del numerador</b>			<b>Unidad de Medida del numerador</b>		
Concentrado de Informes Trimestrales 2022			Reuniones		
<b>Siglas del denominador</b>			<b>Descripción de las siglas del denominador</b>		
TIAP			Total Informes de actividades Programadas		
<b>Fuente de Información del denominador</b>			<b>Unidad de Medida del denominador</b>		
Concentrado de Informes Trimestrales 2022			Reuniones		
<b>Responsable del diseño del Indicador</b>					
Lic. Miroslava A. Reguera Martínez.					
<b>Unidad administrativa del responsable</b>			<b>Puesto del responsable</b>		
Director General			Director General		
<b>Correo electrónico del responsable</b>			<b>Teléfono del responsable</b>		
<a href="mailto:immdireccion@cancun.gob.mx">immdireccion@cancun.gob.mx</a>			9988868537		
					
<b>Firma del Responsable</b>					



**Ficha de Indicador de Desempeño. FID 2022**

**CLAVE Y NOMBRE DEL INDICADOR**

PGPRCAEF: Porcentaje de gestiones del presupuesto y rendición de cuentas ante los entes fiscalizadores

<b>NOMBRE DEL PROGRAMA PRESUPUESTARIO ANUAL (PPA)</b>		<b>NIVEL DE LA MIR QUE ATIENDE EL INDICADOR</b>
E-PPA 2.10 PROGRAMA DE PREVENCIÓN Y ATENCIÓN MULTIDISCIPLINARIA DE LAS VIOLENCIAS CONTRA LAS MUJERES		COMPONENTE
<b>Clave y nombre de la Estrategia del PMD a la que se alinea el Indicador.</b>		<b>Clave y nombre de la Línea de Acción del PMD a la que se alinea el Indicador.</b>
2.3.1.	Otorgar servicios multidisciplinarios dirigidos a las mujeres del municipio para mejorar las condiciones sociales de éstas, que den lugar a la no discriminación, igualdad de oportunidades y de trato entre los géneros, para coadyuvar a lograr la erradicación de la violencia de género en el municipio.	NO APLICA

**Seleccionar los Criterios CREMAA que cumple el Indicador.**

<b>Claridad.</b>	<b>Relevancia.</b>	<b>Economía.</b>	<b>Monitoreable.</b>	<b>Adecuado.</b>	<b>Aportación Marginal.</b>
( X )	( X )	( X )	( X )	( X )	( )

**Seleccionar una de las Dimensiones que mide el Indicador.**

**Seleccionar el Tipo de indicador.**

<b>Eficiencia.</b>	<b>Eficacia.</b>	<b>Calidad.</b>	<b>Economía.</b>	<b>Estratégico.</b>	<b>Gestión.</b>
( )	( X )	( )	( )	( )	( )

**Seleccionar el compartamiento del Indicador hacia la meta.  
(ascendente o descendente + regular o nominal)**

**Tipo de valor de la meta.**

<b>Ascendente.</b>	<b>Descendente.</b>	<b>Regular (comportamiento constante dentro de un rango)</b>	<b>Nominal (no existen datos históricos)</b>	<b>Absoluta.</b>	<b>Relativa.</b>
( X )	( )	( )	( X )	( )	( X )


**Definición del indicador.**

Este indicador permitirá conocer el número de gestiones del presupuesto y rendición de cuentas ante los entes fiscalizadores

**Ecuación del Método de cálculo del indicador.**

$$PGPRCAEF = (NGPRCAER / NGPRCAEP) \times 100$$

<b>Unidad de medida del Indicador</b>		<b>Frecuencia de medición del Indicador</b>		
Porcentaje		Trimestral		
<b>Línea base</b>		<b>Meta</b>		
<b>Valor Absoluto</b>	<b>Año</b>	<b>Valor Absoluto</b>	<b>Valor Relativo</b>	<b>Año</b>
20	2022	20	0.00%	2022

Parámetros de semaforización					
ascendente			descendente		
verde (aceptable)	amarillo (con riesgo)	rojo (crítico)	verde (aceptable)	amarillo (con riesgo)	rojo (crítico)
mayor a 70% y menor o igual a 120%	mayor o igual a 50% o menor o igual a 70%	menor a 50% o mayor a 120%	menor o igual a cero	mayor a cero y menor a +20%	mayor o igual a +20%
Medio de Verificación del Indicador					
<b>NOMBRE DEL DOCUMENTO:</b> Concentrado de Informes trimestrales de las coordinaciones del IMM 2022					
<b>NOMBRE DEL ÁREA QUE GENERA LA INFORMACIÓN:</b> Coordinación Administrativa y de Gestión de Recursos					
<b>PERIODICIDAD:</b> Trimestral					
<b>LIGA DE LA PÁGINA DONDE SE ENCUENTRA LA INFORMACIÓN SI ES EL CASO O UBICACIÓN FÍSICA:</b> Leffort IMM-SAGR-CMIR-2022, ubicado en las oficinas administrativas					
SEGUIMIENTO TRIMESTRAL Y ACUMULADO ANUAL DE AVANCE EN CUMPLIMIENTO DE METAS (%)					
TRIMESTRE 1	TRIMESTRE 2	TRIMESTRE 3	TRIMESTRE 3	ANUAL	MINIGRÁFICA
100.00%	100.00%	NO APLICA	NO APLICA	50.00%	
Siglas del numerador			Descripción de las siglas del numerador		
NGPRCAER			Numero de gestiones del presupuesto y rendición de cuentas ante los entes fiscalizadores realizados.		
Fuente de Información del numerador			Unidad de Medida del numerador		
Concentrado de Informes Trimestrales 2022			Actas de sesión		
Siglas del denominador			Descripción de las siglas del denominador		
TMAE			Total de Mujeres Atendidas Estimadas		
Fuente de Información del denominador			Unidad de Medida del denominador		
Concentrado de Informes Trimestrales 2022			Actas de sesión		
Responsable del diseño del Indicador					
C. Miguel Angel Che Poot					
Unidad administrativa del responsable			Puesto del responsable		
Coordinación Administrativa y de Gestión de Recursos			Coordinador Administrativo		
Correo electrónico del responsable			Teléfono del responsable		
<a href="mailto:immdireccion@cancun.gob.mx">immdireccion@cancun.gob.mx</a>			9988868537		
 <b>Firma del Responsable</b>					



**Ficha de Indicador de Desempeño. FID 2022**

**CLAVE Y NOMBRE DEL INDICADOR**

PMECLTRIVDR: Porcentaje de mantenimientos de los equipos de cómputo, líneas telefónicas y la red informática de voz y datos realizado.

<b>NOMBRE DEL PROGRAMA PRESUPUESTARIO ANUAL (PPA)</b>		<b>NIVEL DE LA MIR QUE ATIENDE EL INDICADOR</b>	
E-PPA 2.10 PROGRAMA DE PREVENCIÓN Y ATENCIÓN MULTIDISCIPLINARIA DE LAS VIOLENCIAS CONTRA LAS MUJERES		ACTIVIDAD	
<b>Clave y nombre de la Estrategia del PMD a la que se alinea el Indicador.</b>		<b>Clave y nombre de la Línea de Acción del PMD a la que se alinea el Indicador.</b>	
2.3.1.	Otorgar servicios multidisciplinarios dirigidos a las mujeres del municipio para mejorar las condiciones sociales de éstas, que den lugar a la no discriminación, igualdad de oportunidades y de trato entre los géneros, para coadyuvar a lograr la erradicación de la violencia de género en el Municipio.	NO APLICA	

**Seleccionar los Criterios CREMAA que cumple el Indicador.**

<b>Claridad.</b>	<b>Relevancia.</b>	<b>Economía.</b>	<b>Monitoreable.</b>	<b>Adecuado.</b>	<b>Aportación Marginal.</b>
( )	( )	( )	( X )	( )	( )

**Seleccionar una de las Dimensiones que mide el Indicador.**

**Seleccionar el Tipo de indicador.**

<b>Eficiencia.</b>	<b>Eficacia.</b>	<b>Calidad.</b>	<b>Economía.</b>	<b>Estratégico.</b>	<b>Gestión.</b>
( )	( X )	( )	( )	( )	( )

**Seleccionar el compartamiento del Indicador hacia la meta.  
(ascendente o descendente + regular o nominal)**

**Tipo de valor de la meta.**

<b>Ascendente.</b>	<b>Descendente.</b>	<b>Regular (comportamiento constante dentro de un rango)</b>	<b>Nominal (no existen datos históricos)</b>	<b>Absoluta.</b>	<b>Relativa.</b>
( X )	( )	( )	( X )	( )	( X )



**Definición del indicador.**

Este indicador permitirá conocer el número de mantenimientos realizados a los equipos de cómputo, líneas telefónicas y la red informática de voz y datos del IMM.

**Ecuación del Método de cálculo del indicador.**

$$\text{PMECLTRIVDR} = (\text{NMECLTRIVDR} / \text{NMECLTRIVDP}) \times 100$$

<b>Unidad de medida del Indicador</b>		<b>Frecuencia de medición del Indicador</b>		
Porcentaje		Trimestral		
<b>Línea base</b>		<b>Meta</b>		
<b>Valor Absoluto</b>	<b>Año</b>	<b>Valor Absoluto</b>	<b>Valor Relativo</b>	<b>Año</b>

4	2022	4	0.00%	2022	
<b>Parámetros de semaforización</b>					
<b>ascendente</b>			<b>descendente</b>		
<b>verde (aceptable)</b>	<b>amarillo (con riesgo)</b>	<b>rojo (crítico)</b>	<b>verde (aceptable)</b>	<b>amarillo (con riesgo)</b>	<b>rojo (crítico)</b>
mayor a 70% y menor o igual a 120%	mayor o igual a 50% o menor o igual a 70%	menor a 50% o mayor a 120%	menor o igual a cero	mayor a cero y menor a +20%	mayor o igual a +20%
<b>Medio de Verificación del Indicador</b>					
<b>NOMBRE DEL DOCUMENTO:</b> Concentrado de Informes trimestrales de las coordinaciones del IMM 2022					
<b>NOMBRE DEL ÁREA QUE GENERA LA INFORMACIÓN:</b> Coordinación Administrativa y de Gestión de Recursos					
<b>PERIODICIDAD:</b> Trimestral					
<b>LIGA DE LA PÁGINA DONDE SE ENCUENTRA LA INFORMACIÓN SI ES EL CASO O UBICACIÓN FÍSICA:</b> Leffort IMM-SAGR-CMIR-2022, ubicado en las oficinas administrativas					
<b>SEGUIMIENTO TRIMESTRAL Y ACUMULADO ANUAL DE AVANCE EN CUMPLIMIENTO DE METAS (%)</b>					
<b>TRIMESTRE 1</b>	<b>TRIMESTRE 2</b>	<b>TRIMESTRE 3</b>	<b>TRIMESTRE 3</b>	<b>ANUAL</b>	<b>MINIGRÁFICA</b>
100.00%	100.00%	NO APLICA	NO APLICA	50.00%	
<b>Siglas del numerador</b>			<b>Descripción de las siglas del numerador</b>		
NMECLTRIVDR			Número de mantenimientos de los equipos de cómputo, líneas telefónicas y la red informática de voz y datos realizado		
<b>Fuente de Información del numerador</b>			<b>Unidad de Medida del numerador</b>		
Concentrado de Informes Trimestrales 2022			Reportes		
<b>Siglas del denominador</b>			<b>Descripción de las siglas del denominador</b>		
NMECLTRIVDP			Número de mantenimientos de los equipos de cómputo, líneas telefónicas y la red informática de voz y datos programado		
<b>Fuente de Información del denominador</b>			<b>Unidad de Medida del denominador</b>		
Concentrado de Informes Trimestrales 2022			Reportes		
<b>Responsable del diseño del Indicador</b>					
C. Miguel Angel Che Poot					
<b>Unidad administrativa del responsable</b>			<b>Puesto del responsable</b>		
Coordinación Administrativa y de Gestión de Recursos			Coordinador Administrativo		
<b>Correo electrónico del responsable</b>			<b>Teléfono del responsable</b>		
<a href="mailto:immdireccion@cancun.gob.mx">immdireccion@cancun.gob.mx</a>			9988868537		
					
<b>Firma del Responsable</b>					



Ficha de Indicador de Desempeño. FID 2022

CLAVE Y NOMBRE DEL INDICADOR

PMEOPVOS: Porcentaje de mobiliario, equipo de oficina y parque vehicular obsoleto sustituido.

NOMBRE DEL PROGRAMA PRESUPUESTARIO

NIVEL DE LA MIR QUE ATIENDE EL INDICADOR

E-PPA 2.10 PROGRAMA DE PREVENCIÓN Y ATENCIÓN MULTIDISCIPLINARIA DE LAS VIOLENCIAS CONTRA LAS MUJERES

ACTIVIDAD

Clave y nombre de la Estrategia del PMD a la que se alinea el Indicador.

Clave y nombre de la Línea de Acción del PMD a la que se alinea el Indicador.

2.3.1.

Otorgar servicios multidisciplinarios dirigidos a las mujeres del municipio para mejorar las condiciones sociales de éstas, que den lugar a la no discriminación, igualdad de oportunidades y de trato entre los géneros, para coadyuvar a lograr la erradicación de la violencia de género en el municipio.

NO APLICA

Seleccionar los Criterios CREMAA que cumple el Indicador.

Claridad.	Relevancia.	Economía.	Monitoreable.	Adecuado.	Aportación Marginal.
( )	( )	( )	( X )	( )	( )

Seleccionar una de las Dimensiones que mide el Indicador.

Seleccionar el Tipo de indicador.

Eficiencia.	Eficacia.	Calidad.	Economía.	Estratégico.	Gestión.
( )	( X )	( )	( )	( )	( )

Seleccionar el compartamiento del Indicador hacia la meta. (ascendente o descendente + regular o nominal)

Tipo de valor de la meta.

Ascendente.	Descendente.	Regular (comportamiento constante dentro de un rango)	Nominal (no existen datos históricos)	Absoluta.	Relativa.
( X )	( )	( )	( X )	( )	( X )

Definición del indicador.

Este indicador permitirá conocer el número de mobiliario, equipo de oficina y parque vehicular obsoleto sustituido.

Ecuación del Método de cálculo del indicador.

$$PMEOPVOS = (NMEOPVOS / NMEOPVOPS) \times 100$$

Unidad de medida del Indicador

Frecuencia de medición del Indicador

Porcentaje

Trimestral

Línea base

Meta

Valor Absoluto	Año	Valor Absoluto	Valor Relativo	Año
4	2022	4	0.00%	2022

**NOMBRE DEL DOCUMENTO:**  
**Concentrado de Informes trimestrales de las coordinaciones del IMM 2022**

**NOMBRE DEL ÁREA QUE GENERA LA INFORMACIÓN:** Coordinación Administrativa y de Gestión de Recursos

**PERIODICIDAD:** Trimestral

**LIGA DE LA PÁGINA DONDE SE ENCUENTRA LA INFORMACIÓN SI ES EL CASO O UBICACIÓN FÍSICA:** Leffort IMM-SAGR-CMIR-2022, ubicado en las oficinas administrativas

ascendente			descendente		
verde (aceptable)	amarillo (con riesgo)	rojo (crítico)	verde (aceptable)	amarillo (con riesgo)	rojo (crítico)
mayor a 70% y menor o igual a 120%	mayor o igual a 50% o menor o igual a 70%	menor a 50% o mayor a 120%	menor o igual a cero	mayor a cero y menor a +20%	mayor o igual a +20%

**Medio de Verificación del Indicador**

**NOMBRE DEL DOCUMENTO:**  
**Concentrado de Informes trimestrales de las coordinaciones del IMM 2022**

**NOMBRE DEL ÁREA QUE GENERA LA INFORMACIÓN:** Coordinación Administrativa y de Gestión de Recursos

**PERIODICIDAD:** Trimestral

**LIGA DE LA PÁGINA DONDE SE ENCUENTRA LA INFORMACIÓN SI ES EL CASO O UBICACIÓN FÍSICA:** Leffort IMM-SAGR-CMIR-2022, ubicado en las oficinas administrativas

**SEGUIMIENTO TRIMESTRAL Y ACUMULADO ANUAL DE AVANCE EN CUMPLIMIENTO DE METAS (%)**

TRIMESTRE 1	TRIMESTRE 2	TRIMESTRE 3	TRIMESTRE 3	ANUAL	MINIGRÁFICA
100.00%	100.00%	NO APLICA	NO APLICA	50.00%	

**Siglas del numerador**

**Descripción de las siglas del numerador**

NMEOPVOS

Número de mobiliario, equipo de oficina y parque vehicular obsoleto sustituido.

**Fuente de Información del numerador**

**Unidad de Medida del numerador**

Concentrado de Informes Trimestrales 2022

mobiliario, equipo de oficina y parque vehicular

**Siglas del denominador**

**Descripción de las siglas del denominador**

NMEOPVOPS

Número de mobiliario, equipo de oficina y parque vehicular obsoleto programado para sustitución.

**Fuente de Información del denominador**

**Unidad de Medida del denominador**

Concentrado de Informes Trimestrales 2022

mobiliario, equipo de oficina y parque vehicular

**Responsable del diseño del Indicador**

C. Miguel Angel Che Poot

**Unidad administrativa del responsable**

**Puesto del responsable**

Coordinación Administrativa y de Gestión de Recursos

Coordinador Administrativo

**Correo electrónico del responsable**

**Teléfono del responsable**

[immdireccion@cancun.gob.mx](mailto:immdireccion@cancun.gob.mx)

9988868537

  
**Firma del Responsable**





## Ficha de Indicador de Desempeño. FID 2022

### CLAVE Y NOMBRE DEL INDICADOR

PCACATSTPG: Porcentaje de capacitaciones, acompañamientos y canalizaciones atendidas en temas de sensibilización y transversalización de perspectiva de género

NOMBRE DEL PROGRAMA PRESUPUESTARIO	NIVEL DE LA MIR QUE ATIENDE EL INDICADOR
E-PPA 2.10 PROGRAMA DE PREVENCIÓN Y ATENCIÓN MULTIDISCIPLINARIA DE LAS VIOLENCIAS CONTRA LAS MUJERES	COMPONENTE
Clave y nombre de la Estrategia del PMD a la que se alinea el Indicador.	Clave y nombre de la Línea de Acción del PMD a la que se alinea el Indicador.
<p>2.3.1. Otorgar servicios multidisciplinarios dirigidos a las mujeres del municipio para mejorar las condiciones sociales de éstas, que den lugar a la no discriminación, igualdad de oportunidades y de trato entre los géneros, para coadyuvar a lograr la erradicación de la violencia de género en el municipio.</p>	NO APLICA

### Seleccionar los Criterios CREMAA que cumple el Indicador.

Claridad.	Relevancia.	Economía.	Monitoreable.	Adecuado.	Aportación Marginal.
( X )	( X )	( X )	( X )	( X )	( )

### Seleccionar una de las Dimensiones que mide el Indicador.

### Seleccionar el Tipo de indicador.

Eficiencia.	Eficacia.	Calidad.	Economía.	Estratégico.	Gestión.
( )	( X )	( )	( )	( )	( )

### Seleccionar el compartamiento del Indicador hacia la meta. (ascendente o descendente + regular o nominal)

### Tipo de valor de la meta.

Ascendente.	Descendente.	Regular (comportamiento constante dentro de un rango)	Nominal (no existen datos históricos)	Absoluta.	Relativa.
( X )	( )	( )	( X )	( )	( X )



### Definición del indicador.

Este indicador permitirá medir la cantidad de capacitaciones, acompañamientos y canalizaciones atendidas en temas de sensibilización y transversalización de perspectiva de género realizadas.

### Ecuación del Método de cálculo del indicador.

$$\text{PCACATSTPG} = (\text{TCACR}/\text{TCACP}) \times 100$$

Unidad de medida del Indicador			Frecuencia de medición del Indicador		
Porcentaje			Trimestral		
Línea base			Meta		
Valor Absoluto	Año		Valor Absoluto	Valor Relativo	Año

808	2022	808	0.00%	2022	
<b>Parámetros de semaforización</b>					
<b>ascendente</b>			<b>descendente</b>		
<b>verde (aceptable)</b>	<b>amarillo (con riesgo)</b>	<b>rojo (crítico)</b>	<b>verde (aceptable)</b>	<b>amarillo (con riesgo)</b>	<b>rojo (crítico)</b>
mayor a 70% y menor o igual a 120%	mayor o igual a 50% o menor o igual a 70%	menor a 50% o mayor a 120%	menor o igual a cero	mayor a cero y menor a +20%	mayor o igual a +20%
<b>Medio de Verificación del Indicador</b>					
<b>NOMBRE DEL DOCUMENTO:</b> Informes trimestrales de las capacitaciones de la Coordinación Institucional de Perspectiva de Género 2022, donde se especifica el número de mujeres atendidas.					
<b>NOMBRE DEL ÁREA QUE GENERA LA INFORMACIÓN:</b> Coordinación Institucional de Perspectiva de Género					
<b>PERIODICIDAD:</b> Trimestral					
<b>LIGA DE LA PÁGINA DONDE SE ENCUENTRA LA INFORMACIÓN SI ES EL CASO O UBICACIÓN FÍSICA:</b> <del>Leffort IMM-CIRG-CMIR 2022 ubicado en las oficinas administrativas</del>					
<b>SEGUIMIENTO TRIMESTRAL Y ACUMULADO ANUAL DE AVANCE EN CUMPLIMIENTO DE METAS (%)</b>					
<b>TRIMESTRE 1</b>	<b>TRIMESTRE 2</b>	<b>TRIMESTRE 3</b>	<b>TRIMESTRE 3</b>	<b>ANUAL</b>	<b>MINIGRÁFICA</b>
60.40%	29.70%	NO APLICA	NO APLICA	22.52%	
<b>Siglas del numerador</b>			<b>Descripción de las siglas del numerador</b>		
TCACR			Total de capacitaciones, acompañamientos y canalizaciones realizados.		
<b>Fuente de Información del numerador</b>			<b>Unidad de Medida del numerador</b>		
Concentrado de Informes Trimestrales 2022			Actividades		
<b>Siglas del denominador</b>			<b>Descripción de las siglas del denominador</b>		
TCACP			Total de capacitaciones, acompañamientos y canalizaciones		
<b>Fuente de Información del denominador</b>			<b>Unidad de Medida del denominador</b>		
Concentrado de Informes Trimestrales 2022			Actividades		
<b>Responsable del diseño del Indicador</b>					
C.Vanessa Judith Ojeda Ramírez					
<b>Unidad administrativa del responsable</b>			<b>Puesto del responsable</b>		
Coordinación Institucional de la Perspectiva de Género.			Coordinadora Institucional de la Perspectiva de Género.		
<b>Correo electrónico del responsable</b>			<b>Teléfono del responsable</b>		
<a href="mailto:vanessa_2itzel@hotmail.com">vanessa_2itzel@hotmail.com</a>			9988868537		
					
<b>Firma del Responsable</b>					



**Ficha de Indicador de Desempeño. FID 2022**

**CLAVE Y NOMBRE DEL INDICADOR**

PSSAVF: Porcentaje de Servicios de Seguimiento y Acompañamiento a Víctimas indirectas de Femicidios.

**NOMBRE DEL PROGRAMA PRESUPUESTARIO**

**NIVEL DE LA MIR QUE ATIENDE EL INDICADOR**

E-PPA 2.10 PROGRAMA DE PREVENCIÓN Y ATENCIÓN MULTIDISCIPLINARIA DE LAS VIOLENCIAS CONTRA LAS MUJERES

ACTIVIDAD

**Clave y nombre de la Estrategia del PMD a la que se alinea el Indicador.**

**Clave y nombre de la Línea de Acción del PMD a la que se alinea el Indicador.**

2.3.1.

Otorgar servicios multidisciplinarios dirigidos a las mujeres del municipio para mejorar las condiciones sociales de éstas, que den lugar a la no discriminación, igualdad de oportunidades y de trato entre los géneros, para coadyuvar a lograr la erradicación de la violencia de género en el municipio.

2.3.1.1.

Servicios de seguimiento y acompañamiento a víctimas indirectas de femicidios.

**Seleccionar los Criterios CREMAA que cumple el Indicador.**

Claridad.	Relevancia.	Economía.	Monitoreable.	Adecuado.	Aportación Marginal.
( X )	( X )	( X )	( X )	( X )	( )

**Seleccionar una de las Dimensiones que mide el Indicador.**

**Seleccionar el Tipo de indicador.**

Eficiencia.	Eficacia.	Calidad.	Economía.	Estratégico.	Gestión.
( )	( X )	( )	( )	( )	( )

**Seleccionar el compartamiento del Indicador hacia la meta.  
(ascendente o descendente + regular o nominal)**

**Tipo de valor de la meta.**

Ascendente.	Descendente.	Regular (comportamiento constante dentro de un rango)	Nominal (no existen datos históricos)	Absoluta.	Relativa.
( X )	( )	( )	( X )	( )	( X )

**Definición del indicador.**

Este indicador permitirá medir el número de servicios de seguimiento a víctimas indirectas de Femicidios.

**Ecuación del Método de cálculo del indicador.**

PSSAVIF: (NSSAVIFR / NSSAVIFP) X 100

**Unidad de medida del Indicador**

**Frecuencia de medición del Indicador**

Porcentaje

Trimestral

**Línea base**

**Meta**

Valor Absoluto

Año

Valor Absoluto

Valor Relativo

Año

8	2022	8	0.00%	2022	
<b>Parámetros de semaforización</b>					
<b>ascendente</b>			<b>descendente</b>		
<b>verde (aceptable)</b>	<b>amarillo (con riesgo)</b>	<b>rojo (crítico)</b>	<b>verde (aceptable)</b>	<b>amarillo (con riesgo)</b>	<b>rojo (crítico)</b>
mayor a 70% y menor o igual a 120%	mayor o igual a 50% o menor o igual a 70%	menor a 50% o mayor a 120%	menor o igual a cero	mayor a cero y menor a +20%	mayor o igual a +20%
<b>Medio de Verificación del Indicador</b>					
<b>NOMBRE DEL DOCUMENTO:</b> Informes trimestrales de las capacitaciones de la Coordinación Institucional de Perspectiva de Género 2022, donde se especifica el número de mujeres atendidas.					
<b>NOMBRE DEL ÁREA QUE GENERA LA INFORMACIÓN:</b> Coordinación Institucional de Perspectiva de Género					
<b>PERIODICIDAD:</b> Trimestral					
<b>LIGA DE LA PÁGINA DONDE SE ENCUENTRA LA INFORMACIÓN SI ES EL CASO O UBICACIÓN FÍSICA:</b> Leffort IMM-CIPG-CMIR-2022, ubicado en las oficinas administrativas					
<b>SEGUIMIENTO TRIMESTRAL Y ACUMULADO ANUAL DE AVANCE EN CUMPLIMIENTO DE METAS (%)</b>					
<b>TRIMESTRE 1</b>	<b>TRIMESTRE 2</b>	<b>TRIMESTRE 3</b>	<b>TRIMESTRE 3</b>	<b>ANUAL</b>	<b>MINIGRÁFICA</b>
0.00%	0.00%	NO APLICA	NO APLICA	0.00%	
<b>Siglas del numerador</b>			<b>Descripción de las siglas del numerador</b>		
NSSAVIFR			Número de Servicios de Seguimiento y Acompañamiento a Víctimas indirectas de Femicidios realizados.		
<b>Fuente de Información del numerador</b>			<b>Unidad de Medida del numerador</b>		
Concentrado de Informes Trimestrales 2022			Servicios de Seguimiento y Acompañamiento		
<b>Siglas del denominador</b>			<b>Descripción de las siglas del denominador</b>		
NSSAVIFP			Número Servicios de Seguimiento y Acompañamiento a		
<b>Fuente de Información del denominador</b>			<b>Unidad de Medida del denominador</b>		
Concentrado de Informes Trimestrales 2022			Servicios de Seguimiento y Acompañamiento		
<b>Responsable del diseño del Indicador</b>					
C.Vanessa Judith Ojeda Ramírez					
<b>Unidad administrativa del responsable</b>			<b>Puesto del responsable</b>		
Coordinación Institucional de la Perspectiva de Género.			Coordinadora Institucional de la Perspectiva de Género.		
<b>Correo electrónico del responsable</b>			<b>Teléfono del responsable</b>		
<a href="mailto:vanessa.2itzel@hotmail.com">vanessa.2itzel@hotmail.com</a>			9988868537		
<i>Ojeda Ramirez Vanessa</i>					
<b>Firma del Responsable</b>					



**Ficha de Indicador de Desempeño. FID 2022**

**CLAVE Y NOMBRE DEL INDICADOR**

PCDEIIN: Porcentaje de Capacitaciones a Dependencias y Entidades con la información de la implementación de la NOM 046-SSA2-2005.

<b>NOMBRE DEL PROGRAMA PRESUPUESTARIO</b>		<b>NIVEL DE LA MIR QUE ATIENDE EL INDICADOR</b>	
E-PPA 2.10 PROGRAMA DE PREVENCIÓN Y ATENCIÓN MULTIDISCIPLINARIA DE LAS VIOLENCIAS CONTRA LAS MUJERES		ACTIVIDAD	
<b>Clave y nombre de la Estrategia del PMD a la que se alinea el Indicador.</b>		<b>Clave y nombre de la Línea de Acción del PMD a la que se alinea el Indicador.</b>	
2.3.1.	Otorgar servicios multidisciplinarios dirigidos a las mujeres del municipio para mejorar las condiciones sociales de éstas, que den lugar a la no discriminación, igualdad de oportunidades y de trato entre los géneros, para coadyuvar a lograr la erradicación de la violencia de género en el municipio.	2.3.1.2.	Procurar y evaluar la aplicación de la NOM 046-SSA2-2005 en los casos violencia familiar, sexual y contra las mujeres, a través de difusión y capacitación.

**Seleccionar los Criterios CREMAA que cumple el Indicador.**

<b>Claridad.</b>	<b>Relevancia.</b>	<b>Economía.</b>	<b>Monitoreable.</b>	<b>Adecuado.</b>	<b>Aportación Marginal.</b>
( X )	( X )	( X )	( X )	( X )	( )

**Seleccionar una de las Dimensiones que mide el Indicador.**

**Seleccionar el Tipo de indicador.**

<b>Eficiencia.</b>	<b>Eficacia.</b>	<b>Calidad.</b>	<b>Economía.</b>	<b>Estratégico.</b>	<b>Gestión.</b>
( )	( X )	( )	( )	( )	( )

**Seleccionar el compartamiento del Indicador hacia la meta.  
(ascendente o descendente + regular o nominal)**

**Tipo de valor de la meta.**

<b>Ascendente.</b>	<b>Descendente.</b>	<b>Regular (comportamiento constante dentro de un rango)</b>	<b>Nominal (no existen datos históricos)</b>	<b>Absoluta.</b>	<b>Relativa.</b>
( X )	( )	( )	( X )	( )	( X )



**Definición del indicador.**

Este indicador permitirá medir el número de Capacitaciones a Dependencias y Entidades con la información de la implementación de la NOM 046-SSA2-2005.

**Ecuación del Método de cálculo del indicador.**

PDEIN: (NCDEIINR/NCDEIINP) X 100

<b>Unidad de medida del Indicador</b>		<b>Frecuencia de medición del Indicador</b>		
Porcentaje		Trimestral		
<b>Línea base</b>		<b>Meta</b>		
<b>Valor Absoluto</b>	<b>Año</b>	<b>Valor Absoluto</b>	<b>Valor Relativo</b>	<b>Año</b>

24	2022	24	0.00%	2022	
<b>Parámetros de semaforización</b>					
<b>ascendente</b>			<b>descendente</b>		
<b>verde (aceptable)</b>	<b>amarillo (con riesgo)</b>	<b>rojo (crítico)</b>	<b>verde (aceptable)</b>	<b>amarillo (con riesgo)</b>	<b>rojo (crítico)</b>
mayor a 70% y menor o igual a 120%	mayor o igual a 50% o menor o igual a 70%	menor a 50% o mayor a 120%	menor o igual a cero	mayor a cero y menor a +20%	mayor o igual a +20%
<b>Medio de Verificación del Indicador</b>					
<b>NOMBRE DEL DOCUMENTO:</b> Informes trimestrales de las capacitaciones de la Coordinación Institucional de Perspectiva de Género 2022, donde se especifica el número de mujeres atendidas.					
<b>NOMBRE DEL ÁREA QUE GENERA LA INFORMACIÓN:</b> Coordinación Institucional de Perspectiva de Género					
<b>PERIODICIDAD:</b> Trimestral					
<b>LIGA DE LA PÁGINA DONDE SE ENCUENTRA LA INFORMACIÓN SI ES EL CASO O UBICACIÓN FÍSICA:</b> Leffort IMM-CIPG-CMIR-2022, ubicado en las oficinas administrativas					
<b>SEGUIMIENTO TRIMESTRAL Y ACUMULADO ANUAL DE AVANCE EN CUMPLIMIENTO DE METAS (%)</b>					
<b>TRIMESTRE 1</b>	<b>TRIMESTRE 2</b>	<b>TRIMESTRE 3</b>	<b>TRIMESTRE 3</b>	<b>ANUAL</b>	<b>MINIGRÁFICA</b>
0.00%	50.00%	NO APLICA	NO APLICA	12.50%	
<b>Siglas del numerador</b>			<b>Descripción de las siglas del numerador</b>		
NCDEIINR			úmero de Capacitaciones a Dependencias y Entidades con la información de la implementación de la NOM 046-SSA2-2005 Realizadas.		
<b>Fuente de Información del numerador</b>			<b>Unidad de Medida del numerador</b>		
Concentrado de Informes Trimestrales 2022			Capacitaciones		
<b>Siglas del denominador</b>			<b>Descripción de las siglas del denominador</b>		
NCDEIINP			Número de Capacitaciones a Dependencias y Entidades con la información de la implementación de la NOM 046-SSA2-2005 Programadas		
<b>Fuente de Información del denominador</b>			<b>Unidad de Medida del denominador</b>		
Concentrado de Informes Trimestrales 2022			Capacitaciones		
<b>Responsable del diseño del Indicador</b>					
C.Vanessa Judith Ojeda Ramírez					
<b>Unidad administrativa del responsable</b>			<b>Puesto del responsable</b>		
Coordinación Institucional de la Perspectiva de Género.			Coordinadora Institucional de la Perspectiva de Género.		
<b>Correo electrónico del responsable</b>			<b>Teléfono del responsable</b>		
<a href="mailto:vanessa.2itzel@hotmail.com">vanessa.2itzel@hotmail.com</a>			9988868537		
					
<b>Firma del Responsable</b>					



**Ficha de Indicador de Desempeño. FID 2022**

**CLAVE Y NOMBRE DEL INDICADOR**

PPPSDTCPAVGRS: Porcentaje de publicaciones promocionales a la población sobre diferentes temáticas que coadyuven en la prevención y atención de la violencia de género en redes sociales.

<b>NOMBRE DEL PROGRAMA PRESUPUESTARIO</b>		<b>NIVEL DE LA MIR QUE ATIENDE EL INDICADOR</b>	
E-PPA 2.10 PROGRAMA DE PREVENCIÓN Y ATENCIÓN MULTIDISCIPLINARIA DE LAS VIOLENCIAS CONTRA LAS MUJERES		ACTIVIDAD	
<b>Clave y nombre de la Estrategia del PMD a la que se alinea el Indicador.</b>		<b>Clave y nombre de la Línea de Acción del PMD a la que se alinea el Indicador.</b>	
2.3.1.	Otorgar servicios multidisciplinarios dirigidos a las mujeres del municipio para mejorar las condiciones sociales de éstas, que den lugar a la no discriminación, igualdad de oportunidades y de trato entre los géneros, para coadyuvar a lograr la erradicación de la violencia de género en el municipio.	NO APLICA	

**Seleccionar los Criterios CREMAA que cumple el Indicador.**

<b>Claridad.</b>	<b>Relevancia.</b>	<b>Economía.</b>	<b>Monitoreable.</b>	<b>Adecuado.</b>	<b>Aportación Marginal.</b>
( X )	( X )	( X )	( X )	( X )	( )

**Seleccionar una de las Dimensiones que mide el Indicador.**

**Seleccionar el Tipo de indicador.**

<b>Eficiencia.</b>	<b>Eficacia.</b>	<b>Calidad.</b>	<b>Economía.</b>	<b>Estratégico.</b>	<b>Gestión.</b>
( )	( X )	( )	( )	( )	( )

**Seleccionar el compartamiento del Indicador hacia la meta.  
(ascendente o descendente + regular o nominal)**

**Tipo de valor de la meta.**

<b>Ascendente.</b>	<b>Descendente.</b>	<b>Regular (comportamiento constante dentro de un rango)</b>	<b>Nominal (no existen datos históricos)</b>	<b>Absoluta.</b>	<b>Relativa.</b>
( X )	( )	( )	( X )	( )	( X )

**Definición del indicador.**

Este indicador permitirá medir la cantidad de publicaciones dirigidas promocionar a la población diferentes temáticas que coadyuven en la prevención y atención de la violencia de género.

**Ecuación del Método de cálculo del indicador.**

$$PPPSDTCPAVGRS = (NPPPSDTCPAVGRSR / NPPPSDTCPAVGRSP) \times 100$$

<b>Unidad de medida del Indicador</b>		<b>Frecuencia de medición del Indicador</b>		
Porcentaje		Trimestral		
<b>Línea base</b>		<b>Meta</b>		
<b>Valor Absoluto</b>	<b>Año</b>	<b>Valor Absoluto</b>	<b>Valor Relativo</b>	<b>Año</b>

672	2022	672	0.00%	2022	
<b>Parámetros de semaforización</b>					
<b>ascendente</b>			<b>descendente</b>		
<b>verde (aceptable)</b>	<b>amarillo (con riesgo)</b>	<b>rojo (crítico)</b>	<b>verde (aceptable)</b>	<b>amarillo (con riesgo)</b>	<b>rojo (crítico)</b>
mayor a 70% y menor o igual a 120%	mayor o igual a 50% o menor o igual a 70%	menor a 50% o mayor a 120%	menor o igual a cero	mayor a cero y menor a +20%	mayor o igual a +20%
<b>Medio de Verificación del Indicador</b>					
<b>NOMBRE DEL DOCUMENTO:</b> Informes trimestrales de las capacitaciones de la Coordinación Institucional de Perspectiva de Género 2022, donde se especifica el número de mujeres atendidas.					
<b>NOMBRE DEL ÁREA QUE GENERA LA INFORMACIÓN:</b> Coordinación Institucional de Perspectiva de Género					
<b>PERIODICIDAD:</b> Trimestral					
<b>LIGA DE LA PÁGINA DONDE SE ENCUENTRA LA INFORMACIÓN SI ES EL CASO O UBICACIÓN FÍSICA:</b>					
<b>SEGUIMIENTO TRIMESTRAL Y ACUMULADO ANUAL DE AVANCE EN CUMPLIMIENTO DE METAS (%)</b>					
<b>TRIMESTRE 1</b>	<b>TRIMESTRE 2</b>	<b>TRIMESTRE 3</b>	<b>TRIMESTRE 3</b>	<b>ANUAL</b>	<b>MINIGRÁFICA</b>
59.52%	23.21%	NO APLICA	NO APLICA	20.68%	
<b>Siglas del numerador</b>			<b>Descripción de las siglas del numerador</b>		
NPPSDTCPVGRSR			Número de publicaciones promocionales a la población sobre diferentes temáticas que coadyuven en la prevención y atención de la violencia de género en redes sociales realizadas		
<b>Fuente de Información del numerador</b>			<b>Unidad de Medida del numerador</b>		
Concentrado de Informes Trimestrales 2022			Publicaciones		
<b>Siglas del denominador</b>			<b>Descripción de las siglas del denominador</b>		
NPPSDTCPVGRSP			Número de publicaciones promocionales a la población sobre diferentes temáticas que coadyuven en la prevención y atención de la violencia de género en redes sociales programadas		
<b>Fuente de Información del denominador</b>			<b>Unidad de Medida del denominador</b>		
Concentrado de Informes Trimestrales 2022			Publicaciones		
<b>Responsable del diseño del Indicador</b>					
C.Vanessa Judith Ojeda Ramírez					
<b>Unidad administrativa del responsable</b>			<b>Puesto del responsable</b>		
Coordinación Institucional de la Perspectiva de Género.			Coordinadora Institucional de la Perspectiva de Género.		
<b>Correo electrónico del responsable</b>			<b>Teléfono del responsable</b>		
<a href="mailto:vanessa_2itzel@hotmail.com">vanessa_2itzel@hotmail.com</a>			9988868537		
<b>Firma del Responsable</b>					





## Ficha de Indicador de Desempeño. FID 2022

### CLAVE Y NOMBRE DEL INDICADOR

PCSPEPPSYSMVG: Porcentaje de capacitaciones a servidores públicos sobre estrategias de prevención primaria, secundaria y terciaria, así como sensibilización en materia de violencia de género.

#### NOMBRE DEL PROGRAMA PRESUPUESTARIO

#### NIVEL DE LA MIR QUE ATIENDE EL INDICADOR

E-PPA 2.10 PROGRAMA DE PREVENCIÓN Y ATENCIÓN MULTIDISCIPLINARIA DE LAS VIOLENCIAS CONTRA LAS MUJERES

ACTIVIDAD

#### Clave y nombre de la Estrategia del PMD a la que se alinea el Indicador.

#### Clave y nombre de la Línea de Acción del PMD a la que se alinea el Indicador.

2.3.1.

Otorgar servicios multidisciplinarios dirigidos a las mujeres del municipio para mejorar las condiciones sociales de éstas, que den lugar a la no discriminación, igualdad de oportunidades y de trato entre los géneros, para coadyuvar a lograr la erradicación de la violencia de género en el municipio.

2.3.1.10.

Realizar capacitaciones en torno a estrategias de prevención primaria, secundaria y terciaria en atención a mujeres, adolescencias y niñez en situación de vulnerabilidad, así como sensibilización en materia de violencia de género a servidoras y servidores públicos.

#### Seleccionar los Criterios CREMAA que cumple el Indicador.

Claridad.	Relevancia.	Economía.	Monitoreable.	Adecuado.	Aportación Marginal.
( X )	( X )	( X )	( X )	( X )	( )

#### Seleccionar una de las Dimensiones que mide el Indicador.

#### Seleccionar el Tipo de indicador.

Eficiencia.	Eficacia.	Calidad.	Economía.	Estratégico.	Gestión.
( )	( X )	( )	( )	( )	( )

#### Seleccionar el compartamiento del Indicador hacia la meta. (ascendente o descendente + regular o nominal)

#### Tipo de valor de la meta.

Ascendente.	Descendente.	Regular (comportamiento constante dentro de un rango)	Nominal (no existen datos históricos)	Absoluta.	Relativa.
( X )	( )	( )	( X )	( )	( X )

#### Definición del indicador.

Este indicador permitirá medir el número de capacitaciones a servidores públicos sobre estrategias de prevención primaria, secundaria y terciaria, así como sensibilización en materia de violencia de género.

#### Ecuación del Método de cálculo del indicador.

$$PCSPEPPSYSMVG = (NCSPEPPSYSMVGR / NCSPEPPSYSMVGP) \times 100$$

#### Unidad de medida del Indicador



#### Frecuencia de medición del Indicador

Porcentaje

Trimestral

Línea base

Meta

Valor Absoluto	Año		Valor Absoluto	Valor Relativo	Año
24	2022		24	0.00%	2022
Parámetros de semaforización					
ascendente			descendente		
verde (aceptable)	amarillo (con riesgo)	rojo (crítico)	verde (aceptable)	amarillo (con riesgo)	rojo (crítico)
mayor a 70% y menor o igual a 120%	mayor o igual a 50% o menor o igual a 70%	menor a 50% o mayor a 120%	menor o igual a cero	mayor a cero y menor a +20%	mayor o igual a +20%
Medio de Verificación del Indicador					
<b>NOMBRE DEL DOCUMENTO:</b> Informes trimestrales de las capacitaciones de la Coordinación Institucional de Perspectiva de Género 2022, donde se especifica el número de mujeres atendidas.					
<b>NOMBRE DEL ÁREA QUE GENERA LA INFORMACIÓN:</b> Coordinación Institucional de Perspectiva de Género					
<b>PERIODICIDAD:</b> Trimestral					
<b>LIGA DE LA PÁGINA DONDE SE ENCUENTRA LA INFORMACIÓN SI ES EL CASO O UBICACIÓN FÍSICA:</b>					
SEGUIMIENTO TRIMESTRAL Y ACUMULADO ANUAL DE AVANCE EN CUMPLIMIENTO DE METAS (%)					
TRIMESTRE 1	TRIMESTRE 2	TRIMESTRE 3	TRIMESTRE 3	ANUAL	MINIGRÁFICA
100.00%	100.00%	NO APLICA	NO APLICA	50.00%	
<b>Siglas del numerador</b> NCSPEPPSYSMVGR			<b>Descripción de las siglas del numerador</b> Número capacitaciones a servidores públicos sobre		
<b>Fuente de Información del numerador</b> Concentrado de Informes Trimestrales 2022			<b>Unidad de Medida del numerador</b> Capacitaciones		
<b>Siglas del denominador</b> NCSPEPPSYSMVGP			<b>Descripción de las siglas del denominador</b> Número de capacitaciones a servidores públicos sobre		
<b>Fuente de Información del denominador</b> Concentrado de Informes Trimestrales 2022			<b>Unidad de Medida del denominador</b> Capacitaciones		
Responsable del diseño del Indicador					
C.Vanessa Judith Ojeda Ramírez					
<b>Unidad administrativa del responsable</b> Coordinación Institucional de la Perspectiva de Género.			<b>Puesto del responsable</b> Coordinadora Institucional de la Perspectiva de Género.		
<b>Correo electrónico del responsable</b> <a href="mailto:vanessa.2itzel@hotmail.com">vanessa.2itzel@hotmail.com</a>			<b>Teléfono del responsable</b> 9988868537		
					
Firma del Responsable					



## Ficha de Indicador de Desempeño. FID 2022

### CLAVE Y NOMBRE DEL INDICADOR

PEADAETFPGVGCP: Porcentaje de eventos académicos dirigidos a estudiantes en temas de: Feminismo, Perspectiva de Género, Violencia de Género y Cultura de Paz.

#### NOMBRE DEL PROGRAMA PRESUPUESTARIO

#### NIVEL DE LA MIR QUE ATIENDE EL INDICADOR

E-PPA 2.10 PROGRAMA DE PREVENCIÓN Y ATENCIÓN MULTIDISCIPLINARIA DE LAS VIOLENCIAS CONTRA LAS MUJERES

ACTIVIDAD

#### Clave y nombre de la Estrategia del PMD a la que se alinea el Indicador.

#### Clave y nombre de la Línea de Acción del PMD a la que se alinea el Indicador.

2.3.1.

Otorgar servicios multidisciplinarios dirigidos a las mujeres del municipio para mejorar las condiciones sociales de éstas, que den lugar a la no discriminación, igualdad de oportunidades y de trato entre los géneros, para coadyuvar a lograr la erradicación de la violencia de género en el municipio.

NO APLICA

#### Seleccionar los Criterios CREMAA que cumple el Indicador.

Claridad.	Relevancia.	Economía.	Monitoreable.	Adecuado.	Aportación Marginal.
( X )	( X )	( X )	( X )	( X )	( )

#### Seleccionar una de las Dimensiones que mide el Indicador.

#### Seleccionar el Tipo de indicador.

Eficiencia.	Eficacia.	Calidad.	Economía.	Estratégico.	Gestión.
( )	( X )	( )	( )	( )	( )

#### Seleccionar el compartamiento del Indicador hacia la meta. (ascendente o descendente + regular o nominal)

#### Tipo de valor de la meta.

Ascendente.	Descendente.	Regular (comportamiento constante dentro de un rango)	Nominal (no existen datos históricos)	Absoluta.	Relativa.
( X )	( )	( )	( X )	( )	( X )

#### Definición del indicador.

Este indicador permitirá medir el número de eventos académicos dirigidos a estudiantes en temas de: Feminismo, Perspectiva de Género, Violencia de Género y Cultura de Paz realizados.

#### Ecuación del Método de cálculo del indicador.

$$\text{PEADAETFPGVGCP} = (\text{NEADAETFPGVGCP} / \text{NEADAETFPGVGCPP}) \times 100$$

#### Unidad de medida del Indicador



#### Frecuencia de medición del Indicador

Porcentaje

Trimestral

Línea base

Meta

Valor Absoluto	Año		Valor Absoluto	Valor Relativo	Año
12	2022		12	0.00%	2022
<b>Parámetros de semaforización</b>					
<b>ascendente</b>			<b>descendente</b>		
<b>verde (aceptable)</b>	<b>amarillo (con riesgo)</b>	<b>rojo (crítico)</b>	<b>verde (aceptable)</b>	<b>amarillo (con riesgo)</b>	<b>rojo (crítico)</b>
mayor a 70% y menor o igual a 120%	mayor o igual a 50% o menor o igual a 70%	menor a 50% o mayor a 120%	menor o igual a cero	mayor a cero y menor a +20%	mayor o igual a +20%
<b>Medio de Verificación del Indicador</b>					
<b>NOMBRE DEL DOCUMENTO:</b> Informes trimestrales de las capacitaciones de la Coordinación Institucional de Perspectiva de Género 2022, donde se especifica el número de mujeres atendidas.					
<b>NOMBRE DEL ÁREA QUE GENERA LA INFORMACIÓN:</b> Coordinación Institucional de Perspectiva de Género					
<b>PERIODICIDAD:</b> Trimestral					
<b>LIGA DE LA PÁGINA DONDE SE ENCUENTRA LA INFORMACIÓN SI ES EL CASO O UBICACIÓN FÍSICA:</b> Leffort IMM-CIPG-CMIR-2022, ubicado en las oficinas administrativas					
<b>SEGUIMIENTO TRIMESTRAL Y ACUMULADO ANUAL DE AVANCE EN CUMPLIMIENTO DE METAS (%)</b>					
TRIMESTRE 1	TRIMESTRE 2	TRIMESTRE 3	TRIMESTRE 3	ANUAL	MINIGRÁFICA
100.00%	100.00%	NO APLICA	NO APLICA	50.00%	
<b>Siglas del numerador</b>			<b>Descripción de las siglas del numerador</b>		
NCSPEPPSYSMVGR			Número capacitaciones a servidores públicos sobre estrategias de prevención primaria, secundaria y terciaria, así como sensibilización en materia de violencia de género realizadas.		
<b>Fuente de Información del numerador</b>			<b>Unidad de Medida del numerador</b>		
Concentrado de Informes Trimestrales 2022			Eventos		
<b>Siglas del denominador</b>			<b>Descripción de las siglas del denominador</b>		
NEADAETFPGVGCPP			Número de eventos académicos dirigidos a estudiantes en temas de: Feminismo, Perspectiva de Género, Violencia de Género y Cultura de Paz Programados.		
<b>Fuente de Información del denominador</b>			<b>Unidad de Medida del denominador</b>		
Concentrado de Informes Trimestrales 2022			Eventos		
<b>Responsable del diseño del Indicador</b>					
C.Vanessa Judith Ojeda Ramírez					
<b>Unidad administrativa del responsable</b>			<b>Puesto del responsable</b>		
Coordinación Institucional de la Perspectiva de Género.			Coordinadora Institucional de la Perspectiva de Género.		
<b>Correo electrónico del responsable</b>			<b>Teléfono del responsable</b>		
<a href="mailto:vanessa.2itzel@hotmail.com">vanessa.2itzel@hotmail.com</a>			9988868537		
					
<b>Firma del Responsable</b>					



**Ficha de Indicador de Desempeño. FID 2022**

**CLAVE Y NOMBRE DEL INDICADOR**

PCTSOIMVGEDSR: Porcentaje de capacitaciones en temas de sensibilización, orientación intersectorial en materia de violencia de género, empoderamiento y derechos sexuales y reproductivos

**NOMBRE DEL PROGRAMA PRESUPUESTARIO**

**NIVEL DE LA MIR QUE ATIENDE EL INDICADOR**

E-PPA 2.10 PROGRAMA DE PREVENCIÓN Y ATENCIÓN MULTIDISCIPLINARIA DE LAS VIOLENCIAS CONTRA LAS MUJERES

ACTIVIDAD

**Clave y nombre de la Estrategia del PMD a la que se alinea el Indicador.**

**Clave y nombre de la Línea de Acción del PMD a la que se alinea el Indicador.**

2.3.1.

Otorgar servicios multidisciplinarios dirigidos a las mujeres del municipio para mejorar las condiciones sociales de éstas, que den lugar a la no discriminación, igualdad de oportunidades y de trato entre los géneros, para coadyuvar a lograr la erradicación de la violencia de género en el municipio.

2.3.1.11.

Realizar capacitaciones en temas de sensibilización, orientación intersectorial en materia de violencia de género, empoderamiento y derechos sexuales y reproductivos, por medio de distintos medios y canales de difusión e información a diversos sectores tanto público como privado de la ciudadanía en general.

**Seleccionar los Criterios CREMAA que cumple el Indicador.**

Claridad.	Relevancia.	Economía.	Monitoreable.	Adecuado.	Aportación Marginal.
( X )	( X )	( X )	( X )	( X )	( )

**Seleccionar una de las Dimensiones que mide el Indicador.**

**Seleccionar el Tipo de indicador.**

Eficiencia.	Eficacia.	Calidad.	Economía.	Estratégico.	Gestión.
( )	( X )	( )	( )	( )	( )

**Seleccionar el compartamiento del Indicador hacia la meta.  
(ascendente o descendente + regular o nominal)**

**Tipo de valor de la meta.**

Ascendente.	Descendente.	Regular (comportamiento constante dentro de un rango)	Nominal (no existen datos históricos)	Absoluta.	Relativa.
( X )	( )	( )	( X )	( )	( X )

**Definición del indicador.**

Este indicador permitirá medir el número de capacitaciones en temas de sensibilización, orientación intersectorial en materia de violencia de género, empoderamiento y derechos sexuales y reproductivos, por medio de distintos medios y canales de difusión.

**Ecuación del Método de cálculo del indicador.**

PCTSOIMVGEDSR: (NCTSOIMVGEDSRR / NCTSOIMVGEDSRP) X 100

**Unidad de medida del Indicador**

**Frecuencia de medición del Indicador**

Porcentaje

Trimestral

Línea base

Meta

Valor Absoluto	Año		Valor Absoluto	Valor Relativo	Año
12	2022		12	0.00%	2022
Parámetros de semaforización					
ascendente			descendente		
verde (aceptable)	amarillo (con riesgo)	rojo (crítico)	verde (aceptable)	amarillo (con riesgo)	rojo (crítico)
mayor a 70% y menor o igual a 120%	mayor o igual a 50% o menor o igual a 70%	menor a 50% o mayor a 120%	menor o igual a cero	mayor a cero y menor a +20%	mayor o igual a +20%
Medio de Verificación del Indicador					
<b>NOMBRE DEL DOCUMENTO:</b> Informes trimestrales de las capacitaciones de la Coordinación Institucional de Perspectiva de Género 2022, donde se especifica el número de mujeres atendidas.					
<b>NOMBRE DEL ÁREA QUE GENERA LA INFORMACIÓN:</b> Coordinación Institucional de Perspectiva de Género					
<b>PERIODICIDAD:</b> Trimestral					
<b>LIGA DE LA PÁGINA DONDE SE ENCUENTRA LA INFORMACIÓN SI ES EL CASO O UBICACIÓN FÍSICA:</b> Leffort IMM-CIPG-CMIR-2022 ubicado en las oficinas administrativas					
SEGUIMIENTO TRIMESTRAL Y ACUMULADO ANUAL DE AVANCE EN CUMPLIMIENTO DE METAS (%)					
TRIMESTRE 1	TRIMESTRE 2	TRIMESTRE 3	TRIMESTRE 3	ANUAL	MINIGRÁFICA
91.67%	58.33%	NO APLICA	NO APLICA	37.50%	
Siglas del numerador			Descripción de las siglas del numerador		
NCTSOIMVGDSRR			Número de capacitaciones en temas de sensibilización, orientación intersectorial en materia de violencia de género, empoderamiento y derechos sexuales y reproductivos realizados.		
Fuente de Información del numerador			Unidad de Medida del numerador		
Concentrado de Informes Trimestrales 2022			Capacitaciones		
Siglas del denominador			Descripción de las siglas del denominador		
NCTSOIMVGDSRP			Número de capacitaciones en temas de sensibilización, orientación intersectorial en materia de violencia de género, empoderamiento y derechos sexuales y reproductivos programados		
Fuente de Información del denominador			Unidad de Medida del denominador		
Concentrado de Informes Trimestrales 2022			Capacitaciones		
Responsable del diseño del Indicador					
C.Vanessa Judith Ojeda Ramírez					
Unidad administrativa del responsable			Puesto del responsable		
Coordinación Institucional de la Perspectiva de Género.			Coordinadora Institucional de la Perspectiva de Género.		
Correo electrónico del responsable			Teléfono del responsable		
<a href="mailto:vanessa_2itzel@hotmail.com">vanessa_2itzel@hotmail.com</a>			9988868537		
Firma del Responsable					



## Ficha de Indicador de Desempeño. FID 2022

### CLAVE Y NOMBRE DEL INDICADOR

PACAT: Porcentaje de atenciones en la Casa de Asistencia Temporal

NOMBRE DEL PROGRAMA PRESUPUESTARIO	NIVEL DE LA MIR QUE ATIENDE EL INDICADOR
E-PPA 2.10 PROGRAMA DE PREVENCIÓN Y ATENCIÓN MULTIDISCIPLINARIA DE LAS VIOLENCIAS CONTRA LAS MUJERES	ACTIVIDAD
Clave y nombre de la Estrategia del PMD a la que se alinea el Indicador.	Clave y nombre de la Línea de Acción del PMD a la que se alinea el Indicador.
2.3.1. Otorgar servicios multidisciplinarios dirigidos a las mujeres del municipio para mejorar las condiciones sociales de éstas, que den lugar a la no discriminación, igualdad de oportunidades y de trato entre los géneros, para coadyuvar a lograr la erradicación de la violencia de género en el municipio.	NO APLICA

### Seleccionar los Criterios CREMAA que cumple el Indicador.

Claridad.	Relevancia.	Economía.	Monitoreable.	Adecuado.	Aportación Marginal.
( X )	( X )	( X )	( X )	( X )	( )

### Seleccionar una de las Dimensiones que mide el Indicador.

### Seleccionar el Tipo de indicador.

Eficiencia.	Eficacia.	Calidad.	Economía.	Estratégico.	Gestión.
( )	( X )	( )	( )	( )	( )

### Seleccionar el compartamiento del Indicador hacia la meta. (ascendente o descendente + regular o nominal)

### Tipo de valor de la meta.

Ascendente.	Descendente.	Regular (comportamiento constante dentro de un rango)	Nominal (no existen datos históricos)	Absoluta.	Relativa.
( X )	( )	( )	( X )	( )	( X )



### Definición del indicador.

Este indicador permitirá medir el número de atenciones en la Casa de Asistencia Temporal , contribuyendo a mejorar su integridad física, psicológica y jurídica.

### Ecuación del Método de cálculo del indicador.

$$\text{PACAT} = (\text{NACATR} / \text{NACATP}) \times 100$$

Unidad de medida del Indicador		Frecuencia de medición del Indicador		
Porcentaje		Trimestral		
Línea base		Meta		
Valor Absoluto	Año	Valor Absoluto	Valor Relativo	Año

20	2022	20	0.00%	2022	
<b>Parámetros de semaforización</b>					
<b>ascendente</b>			<b>descendente</b>		
<b>verde (aceptable)</b>	<b>amarillo (con riesgo)</b>	<b>rojo (crítico)</b>	<b>verde (aceptable)</b>	<b>amarillo (con riesgo)</b>	<b>rojo (crítico)</b>
mayor a 70% y menor o igual a 120%	mayor o igual a 50% o menor o igual a 70%	menor a 50% o mayor a 120%	menor o igual a cero	mayor a cero y menor a +20%	mayor o igual a +20%
<b>Medio de Verificación del Indicador</b>					
<b>NOMBRE DEL DOCUMENTO:</b> Informes trimestrales de las capacitaciones de la Coordinación Institucional de Perspectiva de Género 2022, donde se especifica el número de mujeres atendidas.					
<b>NOMBRE DEL ÁREA QUE GENERA LA INFORMACIÓN:</b> Coordinación Institucional de Perspectiva de Género					
<b>PERIODICIDAD:</b> Trimestral					
<b>LIGA DE LA PÁGINA DONDE SE ENCUENTRA LA INFORMACIÓN SI ES EL CASO O UBICACIÓN FÍSICA:</b>					
<b>SEGUIMIENTO TRIMESTRAL Y ACUMULADO ANUAL DE AVANCE EN CUMPLIMIENTO DE METAS (%)</b>					
<b>TRIMESTRE 1</b>	<b>TRIMESTRE 2</b>	<b>TRIMESTRE 3</b>	<b>TRIMESTRE 3</b>	<b>ANUAL</b>	<b>MINIGRÁFICA</b>
40.00%	40.00%	NO APLICA	NO APLICA	20.00%	
<b>Siglas del numerador</b>			<b>Descripción de las siglas del numerador</b>		
NACATR			Número de de atenciones en la Casa de Asistencia Temporal Realizadas		
<b>Fuente de Información del numerador</b>			<b>Unidad de Medida del numerador</b>		
Concentrado de Informes Trimestrales 2022			Atenciones		
<b>Siglas del denominador</b>			<b>Descripción de las siglas del denominador</b>		
NACATP			Número de de atenciones en la Casa de Asistencia Temporal programadas.		
<b>Fuente de Información del denominador</b>			<b>Unidad de Medida del denominador</b>		
Concentrado de Informes Trimestrales 2022			Atenciones		
<b>Responsable del diseño del Indicador</b>					
C.Vanessa Judith Ojeda Ramírez					
<b>Unidad administrativa del responsable</b>			<b>Puesto del responsable</b>		
Coordinación Institucional de la Perspectiva de Género.			Coordinadora Institucional de la Perspectiva de Género.		
<b>Correo electrónico del responsable</b>			<b>Teléfono del responsable</b>		
<a href="mailto:vanessa_2itzel@hotmail.com">vanessa_2itzel@hotmail.com</a>			9988868537		
					
<b>Firma del Responsable</b>					



**Ficha de Indicador de Desempeño. FID 2022**

**CLAVE Y NOMBRE DEL INDICADOR**

PSISPM: Porcentaje de Servicios Integrales de Salud para la mujer.

NOMBRE DEL PROGRAMA PRESUPUESTARIO		NIVEL DE LA MIR QUE ATIENDE EL INDICADOR
E-PPA 2.10 PROGRAMA DE PREVENCIÓN Y ATENCIÓN MULTIDISCIPLINARIA DE LAS VIOLENCIAS CONTRA LAS MUJERES		COMPONENTE
Clave y nombre de la Estrategia del PMD a la que se alinea el Indicador.		Clave y nombre de la Línea de Acción del PMD a la que se alinea el Indicador.
2.3.1.	Otorgar servicios multidisciplinarios dirigidos a las mujeres del municipio para mejorar las condiciones sociales de éstas, que den lugar a la no discriminación, igualdad de oportunidades y de trato entre los géneros, para coadyuvar a lograr la erradicación de la violencia de género en el municipio.	NO APLICA

**Seleccionar los Criterios CREMAA que cumple el Indicador.**

Claridad.	Relevancia.	Economía.	Monitoreable.	Adecuado.	Aportación Marginal.
( X )	( X )	( X )	( X )	( X )	( )

**Seleccionar una de las Dimensiones que mide el Indicador.**

**Seleccionar el Tipo de indicador.**

Eficiencia.	Eficacia.	Calidad.	Economía.	Estratégico.	Gestión.
( )	( X )	( )	( )	( )	( )

**Seleccionar el compartamiento del Indicador hacia la meta.  
(ascendente o descendente + regular o nominal)**

**Tipo de valor de la meta.**

Ascendente.	Descendente.	Regular (comportamiento constante dentro de un rango)	Nominal (no existen datos históricos)	Absoluta.	Relativa.
( X )	( )	( )	( X )	( )	( X )

**Definición del indicador.**

Este indicador permitirá medir la cantidad de mujeres que han sido beneficiadas con servicios de salud para con ello contribuir a la mejora de su calidad de vida.

**Ecuación del Método de cálculo del indicador.**

$$PSISPM = (NMSISPMR / NSISPMP) \times 100$$

Unidad de medida del Indicador		Frecuencia de medición del Indicador		
Porcentaje		Trimestral		
Línea base		Meta		
Valor Absoluto	Año	Valor Absoluto	Valor Relativo	Año

4972	2022	4972	0.00%	2022	
<b>Parámetros de semaforización</b>					
<b>ascendente</b>			<b>descendente</b>		
<b>verde (aceptable)</b>	<b>amarillo (con riesgo)</b>	<b>rojo (crítico)</b>	<b>verde (aceptable)</b>	<b>amarillo (con riesgo)</b>	<b>rojo (crítico)</b>
mayor a 70% y menor o igual a 120%	mayor o igual a 50% o menor o igual a 70%	menor a 50% o mayor a 120%	menor o igual a cero	mayor a cero y menor a +20%	mayor o igual a +20%
<b>Medio de Verificación del Indicador</b>					
<b>NOMBRE DEL DOCUMENTO:</b> Informes trimestrales de la Unidad de Atención Psicológica 2022, donde se reporta el número de mujeres atedidas.					
<b>NOMBRE DEL ÁREA QUE GENERA LA INFORMACIÓN:</b> Unidad de Atención Psicológica					
<b>PERIODICIDAD:</b> Trimestral					
<b>LIGA DE LA PÁGINA DONDE SE ENCUENTRA LA INFORMACIÓN SI ES EL CASO O UBICACIÓN FÍSICA:</b> Leffort IMM-UAP-CMIR-2022 , ubicado en las oficinas administrativas					
<b>SEGUIMIENTO TRIMESTRAL Y ACUMULADO ANUAL DE AVANCE EN CUMPLIMIENTO DE METAS (%)</b>					
TRIMESTRE 1	TRIMESTRE 2	TRIMESTRE 3	TRIMESTRE 3	ANUAL	MINIGRÁFICA
95.49%	184.88%	NO APLICA	NO APLICA	70.09%	
<b>Siglas del numerador</b>			<b>Descripción de las siglas del numerador</b>		
NMSISPMR			Número de Servicios Integrales de Salud para la mujer		
<b>Fuente de Información del numerador</b>			<b>Unidad de Medida del numerador</b>		
Concentrado de Informes Trimestrales 2022			Servicios		
<b>Siglas del denominador</b>			<b>Descripción de las siglas del denominador</b>		
NSISPMP			Número de Servicios Integrales de Salud para la mujer.		
<b>Fuente de Información del denominador</b>			<b>Unidad de Medida del denominador</b>		
Concentrado de Informes Trimestrales 2022			Servicios		
<b>Responsable del diseño del Indicador</b>					
Pisc. Ingrid Mariana Cauich Ruíz					
<b>Unidad administrativa del responsable</b>			<b>Puesto del responsable</b>		
Unidad de Atención Psicológica.			Titular de la Unidad de Atención Psicológica.		
<b>Correo electrónico del responsable</b>			<b>Teléfono del responsable</b>		
<a href="mailto:ps.icaulich@gmail.com">ps.icaulich@gmail.com</a>			9988868537		
<b>Firma del Responsable</b>					



**Ficha de Indicador de Desempeño. FID 2022**

**CLAVE Y NOMBRE DEL INDICADOR**

PASM: Porcentaje de Atenciones en Servicios Médicos

NOMBRE DEL PROGRAMA PRESUPUESTARIO		NIVEL DE LA MIR QUE ATIENDE EL INDICADOR	
E-PPA 2.10 PROGRAMA DE PREVENCIÓN Y ATENCIÓN MULTIDISCIPLINARIA DE LAS VIOLENCIAS CONTRA LAS MUJERES		ACTIVIDAD	
<b>Clave y nombre de la Estrategia del PMD a la que se alinea el Indicador.</b>		<b>Clave y nombre de la Línea de Acción del PMD a la que se alinea el Indicador.</b>	
2.3.1.	Otorgar servicios multidisciplinarios dirigidos a las mujeres del municipio para mejorar las condiciones sociales de éstas, que den lugar a la no discriminación, igualdad de oportunidades y de trato entre los géneros, para coadyuvar a lograr la erradicación de la violencia de género en el municipio.	2.3.1.4	Brindar atención médica de primer nivel, orientación y consultas a mujeres, con trato diferenciado para adolescentes y niñas brindándolos con trato digno, calidad y calidez en la atención.

**Seleccionar los Criterios CREMAA que cumple el Indicador.**

Claridad.	Relevancia.	Economía.	Monitoreable.	Adecuado.	Aportación Marginal.
( X )	( X )	( X )	( X )	( X )	( )

**Seleccionar una de las Dimensiones que mide el Indicador.**

**Seleccionar el Tipo de indicador.**

Eficiencia.	Eficacia.	Calidad.	Economía.	Estratégico.	Gestión.
( )	( X )	( )	( )	( )	( )

**Seleccionar el compartamiento del Indicador hacia la meta.  
(ascendente o descendente + regular o nominal)**

**Tipo de valor de la meta.**

Ascendente.	Descendente.	Regular (comportamiento constante dentro de un rango)	Nominal (no existen datos históricos)	Absoluta.	Relativa.
( X )	( )	( )	( X )	( )	( X )

**Definición del indicador.**

Este indicador medirá el número de Atenciones en Servicios Médicos

**Ecuación del Método de cálculo del indicador.**

$$PASM = (NASR/NASP) \times 100$$

Unidad de medida del Indicador		Frecuencia de medición del Indicador		
Porcentaje		Trimestral		
Línea base		Meta		
Valor Absoluto	Año	Valor Absoluto	Valor Relativo	Año

848	2022	848	0.00%	2022	
<b>Parámetros de semaforización</b>					
<b>ascendente</b>			<b>descendente</b>		
<b>verde (aceptable)</b>	<b>amarillo (con riesgo)</b>	<b>rojo (crítico)</b>	<b>verde (aceptable)</b>	<b>amarillo (con riesgo)</b>	<b>rojo (crítico)</b>
mayor a 70% y menor o igual a 120%	mayor o igual a 50% o menor o igual a 70%	menor a 50% o mayor a 120%	menor o igual a cero	mayor a cero y menor a +20%	mayor o igual a +20%
<b>Medio de Verificación del Indicador</b>					
<b>NOMBRE DEL DOCUMENTO:</b> Informes trimestrales de la Unidad de Atención Psicológica 2022, donde se reporta el número de mujeres atedidas.					
<b>NOMBRE DEL ÁREA QUE GENERA LA INFORMACIÓN:</b> Unidad de Atención Psicológica					
<b>PERIODICIDAD:</b> Trimestral					
<b>LIGA DE LA PÁGINA DONDE SE ENCUENTRA LA INFORMACIÓN SI ES EL CASO O UBICACIÓN FÍSICA:</b> Leffort IMM-UAP-CMIR-2022 , ubicado en las oficinas administrativas					
<b>SEGUIMIENTO TRIMESTRAL Y ACUMULADO ANUAL DE AVANCE EN CUMPLIMIENTO DE METAS (%)</b>					
TRIMESTRE 1	TRIMESTRE 2	TRIMESTRE 3	TRIMESTRE 3	ANUAL	MINIGRÁFICA
87.26%	443.40%	NO APLICA	NO APLICA	132.67%	
<b>Siglas del numerador</b>			<b>Descripción de las siglas del numerador</b>		
NASR			Número de Atenciones en Servicios Médicos Realizadas		
<b>Fuente de Información del numerador</b>			<b>Unidad de Medida del numerador</b>		
Concentrado de Informes Trimestrales 2022			Atenciones		
<b>Siglas del denominador</b>			<b>Descripción de las siglas del denominador</b>		
NASMP			Número de Atenciones en Servicios Médicos programadas.		
<b>Fuente de Información del denominador</b>			<b>Unidad de Medida del denominador</b>		
Concentrado de Informes Trimestrales 2022			Atenciones		
<b>Responsable del diseño del Indicador</b>					
Pisc. Ingrid Mariana Cauich Ruíz					
<b>Unidad administrativa del responsable</b>			<b>Puesto del responsable</b>		
Unidad de Atención Psicológica.			Titular de la Unidad de Atención Psicológica.		
<b>Correo electrónico del responsable</b>			<b>Teléfono del responsable</b>		
<a href="mailto:ps.icauch@gmail.com">ps.icauch@gmail.com</a>			9988868537		
<b>Firma del Responsable</b>					



**Ficha de Indicador de Desempeño. FID 2022**

**CLAVE Y NOMBRE DEL INDICADOR**

PAMANSM: Porcentaje de Atenciones a Mujeres Adolescentes y niñas en Servicios Médicos

<b>NOMBRE DEL PROGRAMA PRESUPUESTARIO ANUAL (PPA)</b>		<b>NIVEL DE LA MIR QUE ATIENDE EL INDICADOR</b>	
E-PPA 2.10 PROGRAMA DE PREVENCIÓN Y ATENCIÓN MULTIDISCIPLINARIA DE LAS VIOLENCIAS CONTRA LAS MUJERES		ACTIVIDAD	
<b>Clave y nombre de la Estrategia del PMD a la que se alinea el Indicador.</b>		<b>Clave y nombre de la Línea de Acción del PMD a la que se alinea el Indicador.</b>	
2.3.1.	Otorgar servicios multidisciplinarios dirigidos a las mujeres del municipio para mejorar las condiciones sociales de éstas, que den lugar a la no discriminación, igualdad de oportunidades y de trato entre los géneros, para coadyuvar a lograr la erradicación de la violencia de género en el municipio.	2.3.1.4	Brindar atención médica de primer nivel, orientación y consultas a mujeres, con trato diferenciado para adolescentes y niñas brindándolos con trato digno, calidad y calidez en la atención.

**Seleccionar los Criterios CREMAA que cumple el Indicador.**

<b>Claridad.</b>	<b>Relevancia.</b>	<b>Economía.</b>	<b>Monitoreable.</b>	<b>Adecuado.</b>	<b>Aportación Marginal.</b>
( X )	( X )	( X )	( X )	( X )	( )

**Seleccionar una de las Dimensiones que mide el Indicador.**

**Seleccionar el Tipo de indicador.**

<b>Eficiencia.</b>	<b>Eficacia.</b>	<b>Calidad.</b>	<b>Economía.</b>	<b>Estratégico.</b>	<b>Gestión.</b>
( )	( X )	( )	( )	( )	( )

**Seleccionar el compartamiento del Indicador hacia la meta.  
(ascendente o descendente + regular o nominal)**

**Tipo de valor de la meta.**

<b>Ascendente.</b>	<b>Descendente.</b>	<b>Regular (comportamiento constante dentro de un rango)</b>	<b>Nominal (no existen datos históricos)</b>	<b>Absoluta.</b>	<b>Relativa.</b>
( X )	( )	( )	( X )	( )	( X )

**Definición del indicador.**

Este indicador medirá el número de Atenciones a Mujeres Adolescentes y niñas en Servicios Médicos

**Ecuación del Método de cálculo del indicador.**

PMANASM: (NMANASM/NMANSMP) X 100

<b>Unidad de medida del Indicador</b>		<b>Frecuencia de medición del Indicador</b>		
Porcentaje		Trimestral		
<b>Línea base</b>		<b>Meta</b>		
Valor Absoluto	Año	Valor Absoluto	Valor Relativo	Año

424	2022	424	0.00%	2022	
<b>Parámetros de semaforización</b>					
<b>ascendente</b>			<b>descendente</b>		
<b>verde (aceptable)</b>	<b>amarillo (con riesgo)</b>	<b>rojo (crítico)</b>	<b>verde (aceptable)</b>	<b>amarillo (con riesgo)</b>	<b>rojo (crítico)</b>
mayor a 70% y menor o igual a 120%	mayor o igual a 50% o menor o igual a 70%	menor a 50% o mayor a 120%	menor o igual a cero	mayor a cero y menor a +20%	mayor o igual a +20%
<b>Medio de Verificación del Indicador</b>					
<b>NOMBRE DEL DOCUMENTO:</b> Informes trimestrales de la Unidad de Atención Psicológica 2022, donde se reporta el número de mujeres atedidas.					
<b>NOMBRE DEL ÁREA QUE GENERA LA INFORMACIÓN:</b> Unidad de Atención Psicológica					
<b>PERIODICIDAD:</b> Trimestral					
<b>LIGA DE LA PÁGINA DONDE SE ENCUENTRA LA INFORMACIÓN SI ES EL CASO O UBICACIÓN FÍSICA:</b> Leffort IMM-UAP-CMIR-2022 , ubicado en las oficinas administrativas					
<b>SEGUIMIENTO TRIMESTRAL Y ACUMULADO ANUAL DE AVANCE EN CUMPLIMIENTO DE METAS (%)</b>					
<b>TRIMESTRE 1</b>	<b>TRIMESTRE 2</b>	<b>TRIMESTRE 3</b>	<b>TRIMESTRE 3</b>	<b>ANUAL</b>	<b>MINIGRÁFICA</b>
85.85%	100.94%	NO APLICA	NO APLICA	46.70%	
<b>Siglas del numerador</b>			<b>Descripción de las siglas del numerador</b>		
NAMANSMR			Número de Atenciones a Mujeres Adolescentes y niñas en Servicios Médicos Realizados		
<b>Fuente de Información del numerador</b>			<b>Unidad de Medida del numerador</b>		
Concentrado de Informes Trimestrales 2022			Atenciones		
<b>Siglas del denominador</b>			<b>Descripción de las siglas del denominador</b>		
NAMANSMP			Número de Atenciones a Mujeres Adolescentes y niñas en Servicios Médicos Programados		
<b>Fuente de Información del denominador</b>			<b>Unidad de Medida del denominador</b>		
Concentrado de Informes Trimestrales 2022			Atenciones		
<b>Responsable del diseño del Indicador</b>					
Pisc. Ingrid Mariana Cauich Ruíz					
<b>Unidad administrativa del responsable</b>			<b>Puesto del responsable</b>		
Unidad de Atención Psicológica.			Titular de la Unidad de Atención Psicológica.		
<b>Correo electrónico del responsable</b>			<b>Teléfono del responsable</b>		
<a href="mailto:ps.icauch@gmail.com">ps.icauch@gmail.com</a>			9988868537		
<b>Firma del Responsable</b>					



**Ficha de Indicador de Desempeño. FID 2022**

**CLAVE Y NOMBRE DEL INDICADOR**

PAMCOTP: Porcentaje de Atenciones a mujeres en servicios de intervención en crisis, orientación, terapia psicológica

**NOMBRE DEL PROGRAMA PRESUPUESTARIO ANUAL (PPA)**

**NIVEL DE LA MIR QUE ATIENDE EL INDICADOR**

E-PPA 2.10 PROGRAMA DE PREVENCIÓN Y ATENCIÓN MULTIDISCIPLINARIA DE LAS VIOLENCIAS CONTRA LAS MUJERES

ACTIVIDAD

**Clave y nombre de la Estrategia del PMD a la que se alinea el Indicador.**

**Clave y nombre de la Línea de Acción del PMD a la que se alinea el Indicador.**

2.3.1.

Otorgar servicios multidisciplinarios dirigidos a las mujeres del municipio para mejorar las condiciones sociales de éstas, que den lugar a la no discriminación, igualdad de oportunidades y de trato entre los géneros, para coadyuvar a lograr la erradicación de la violencia de género en el municipio.

2.3.1.3.

Brindar servicios de intervención en crisis, orientación, terapia psicológica individual, grupal y seguimiento a mujeres, con trato diferenciado para adolescentes y niñas brindándolos con trato digno, calidad y calidez en la atención.

2.3.1.5.

Brindar servicios de intervención en crisis, orientación, gestorías y vinculación a mujeres, con trato diferenciado para adolescentes y niñas brindándolos con trato digno, calidad y calidez en la atención.

**Claridad.**

**Relevancia.**

**Economía.**

**Monitoreable.**

**Adecuado.**

**Aportación Marginal.**

( X )

( X )

( X )

( X )

( X )

( )

**Seleccionar una de las Dimensiones que mide el Indicador.**

**Seleccionar el Tipo de indicador.**

**Eficiencia.**

**Eficacia.**

**Calidad.**

**Economía.**

**Estratégico.**

**Gestión.**

( )

( X )

( )

( )

( )

( )

**Seleccionar el compartamiento del Indicador hacia la meta. (ascendente o descendente + regular o nominal)**

**Tipo de valor de la meta.**

**Ascendente.**

**Descendente.**

**Regular (comportamiento constante dentro de un rango)**

**Nominal (no existen datos históricos)**

**Absoluta.**

**Relativa.**

( X )

( )

( )

( X )

( )

( X )

**Definición del indicador.**

Este indicador medirá el número de Atenciones a mujeres en servicios de intervención en crisis, orientación, terapia psicológica

**Ecuación del Método de cálculo del indicador.**

PAMCOTP= (NAMCOTPR/NAMCOTPP) X 100

**Unidad de medida del Indicador**

**Frecuencia de medición del Indicador**

Porcentaje		Trimestral			
Línea base		Meta			
Valor Absoluto	Año	Valor Absoluto	Valor Relativo	Año	
2100	2022	2100	0.00%	2022	
Parámetros de semaforización					
ascendente			descendente		
verde (aceptable)	amarillo (con riesgo)	rojo (crítico)	verde (aceptable)	amarillo (con riesgo)	rojo (crítico)
mayor a 70% y menor o igual a 120%	mayor o igual a 50% o menor o igual a 70%	menor a 50% o mayor a 120%	menor o igual a cero	mayor a cero y menor a +20%	mayor o igual a +20%
Medio de Verificación del Indicador					
<b>NOMBRE DEL DOCUMENTO:</b> Informes trimestrales de la Unidad de Atención Psicológica 2022, donde se reporta el número de mujeres atedidas.					
<b>NOMBRE DEL ÁREA QUE GENERA LA INFORMACIÓN:</b> Unidad de Atención Psicológica					
<b>PERIODICIDAD:</b> Trimestral					
<b>LIGA DE LA PÁGINA DONDE SE ENCUENTRA LA INFORMACIÓN SI ES EL CASO O UBICACIÓN FÍSICA:</b> Leffort IMM-UAP-CMIR-2022 , ubicado en las oficinas administrativas					
SEGUIMIENTO TRIMESTRAL Y ACUMULADO ANUAL DE AVANCE EN CUMPLIMIENTO DE METAS (%)					
TRIMESTRE 1	TRIMESTRE 2	TRIMESTRE 3	TRIMESTRE 3	ANUAL	MINIGRÁFICA
99.24%	156.95%	NO APLICA	NO APLICA	64.05%	
Siglas del numerador			Descripción de las siglas del numerador		
NAMSICOTPR			Número de Atenciones a mujeres en servicios de intervención en crisis, orientación, terapia psicológica realizadas.		
Fuente de Información del numerador			Unidad de Medida del numerador		
Concentrado de Informes Trimestrales 2022			Atenciones		
Siglas del denominador			Descripción de las siglas del denominador		
NAMSICOTPP			Número de Atenciones a mujeres en servicios de intervención en crisis, orientación, terapia psicológica programadas		
Fuente de Información del denominador			Unidad de Medida del denominador		
Concentrado de Informes Trimestrales 2022			Atenciones		
Responsable del diseño del Indicador					
Pisc. Ingrid Mariana Cauich Ruíz					
Unidad administrativa del responsable			Puesto del responsable		
Unidad de Atención Psicológica.			Titular de la Unidad de Atención Psicológica.		
Correo electrónico del responsable			Teléfono del responsable		
<a href="mailto:ps.icauch@gmail.com">ps.icauch@gmail.com</a>			9988868537		
Firma del Responsable					





**Ficha de Indicador de Desempeño. FID 2022**

**CLAVE Y NOMBRE DEL INDICADOR**

PAMANASIOTP: Porcentaje de Atenciones a mujeres adolescentes y niñas atendidas en servicios de intervención en crisis, orientación, terapia psicológica

**NOMBRE DEL PROGRAMA PRESUPUESTARIO ANUAL (PPA)**

**NIVEL DE LA MIR QUE ATIENDE EL INDICADOR**

E-PPA 2.10 PROGRAMA DE PREVENCIÓN Y ATENCIÓN MULTIDISCIPLINARIA DE LAS VIOLENCIAS CONTRA LAS MUJERES

ACTIVIDAD

**Clave y nombre de la Estrategia del PMD a la que se alinea el indicador.**

**Clave y nombre de la Línea de Acción del PMD a la que se alinea el indicador.**

2.3.1.

Otorgar servicios multidisciplinarios dirigidos a las mujeres del municipio para mejorar las condiciones sociales de éstas, que den lugar a la no discriminación, igualdad de oportunidades y de trato entre los géneros, para coadyuvar a lograr la erradicación de la violencia de género en el municipio.

2.3.1.3.

Brindar servicios de intervención en crisis, orientación, terapia psicológica individual, grupal y seguimiento a mujeres, con trato diferenciado para adolescentes y niñez brindándolos con trato digno, calidad y calidez en la atención.

2.3.1.5.

Brindar servicios de intervención en crisis, orientación, gestorías y vinculación a mujeres, con trato diferenciado para adolescentes y niñas brindándolos con trato digno, calidad y calidez en la atención.

**Claridad.**

**Relevancia.**

**Economía.**

**Monitoreable.**

**Adecuado.**

**Aportación Marginal.**

( X )

( X )

( X )

( X )

( X )

( )

**Seleccionar una de las Dimensiones que mide el Indicador.**

**Seleccionar el Tipo de indicador.**

**Eficiencia.**

**Eficacia.**

**Calidad.**

**Economía.**

**Estratégico.**

**Gestión.**

( )

( X )

( )

( )

( )

( )

**Seleccionar el compartimiento del Indicador hacia la meta. (ascendente o descendente + regular o nominal)**

**Tipo de valor de la meta.**

**Ascendente.**

**Descendente.**

**Regular (comportamiento constante dentro de un rango)**

**Nominal (no existen datos históricos)**

**Absoluta.**

**Relativa.**

( X )

( )

( )

( X )

( )

( X )

**Definición del indicador.**

Este indicador medirá el número de Mujeres Adolescentes y niñas atendidas en servicios de intervención en crisis, orientación, terapia psicológica

**Ecuación del Método de cálculo del indicador.**

PAMANASIOTP= (NAMANASIOTPR/NAMANASIOTPP) X 100

Unidad de medida del Indicador			Frecuencia de medición del Indicador		
Porcentaje			Trimestral		
Línea base			Meta		
Valor Absoluto	Año		Valor Absoluto	Valor Relativo	Año
1400	2022		1400	0.00%	2022
Parámetros de semaforización					
ascendente			descendente		
verde (aceptable)	amarillo (con riesgo)	rojo (crítico)	verde (aceptable)	amarillo (con riesgo)	rojo (crítico)
mayor a 70% y menor o igual a 120%	mayor o igual a 50% o menor o igual a 70%	menor a 50% o mayor a 120%	menor o igual a cero	mayor a cero y menor a +20%	mayor o igual a +20%
Medio de Verificación del Indicador					
<b>NOMBRE DEL DOCUMENTO:</b> Informes trimestrales de la Unidad de Atención Psicológica 2022, donde se reporta el número de mujeres atedidas.					
<b>NOMBRE DEL ÁREA QUE GENERA LA INFORMACIÓN:</b> Unidad de Atención Psicológica					
<b>PERIODICIDAD:</b> Trimestral					
<b>LIGA DE LA PÁGINA DONDE SE ENCUENTRA LA INFORMACIÓN SI ES EL CASO O UBICACIÓN FÍSICA:</b> Leffort IMM-LIAP-CMIR-2022 ubicado en las oficinas administrativas					
SEGUIMIENTO TRIMESTRAL Y ACUMULADO ANUAL DE AVANCE EN CUMPLIMIENTO DE METAS (%)					
TRIMESTRE 1	TRIMESTRE 2	TRIMESTRE 3	TRIMESTRE 3	ANUAL	MINIGRÁFICA
88.86%	101.43%	NO APLICA	NO APLICA	47.57%	
Siglas del numerador			Descripción de las siglas del numerador		
NAMANASIOTPR			Número de Atenciones a mujeres adolescentes y niñas atendidas en servicios de intervención en crisis, orientación, terapia psicológica Realizadas		
Fuente de Información del numerador			Unidad de Medida del numerador		
Concentrado de Informes Trimestrales 2022			Atenciones		
Siglas del denominador			Descripción de las siglas del denominador		
NAMANASIOTPP			Número de Atenciones a mujeres adolescentes y niñas atendidas en servicios de intervención en crisis, orientación, terapia psicológica programadas		
Fuente de Información del denominador			Unidad de Medida del denominador		
Concentrado de Informes Trimestrales 2022			Atenciones		
Responsable del diseño del Indicador					
Pisc. Ingrid Mariana Cauich Ruíz					
Unidad administrativa del responsable			Puesto del responsable		
Unidad de Atención Psicológica.			Titular de la Unidad de Atención Psicológica.		
Correo electrónico del responsable			Teléfono del responsable		
<a href="mailto:ps.icaulich@gmail.com">ps.icaulich@gmail.com</a>			9988868537		
Firma del Responsable					



## Ficha de Indicador de Desempeño. FID 2022

### CLAVE Y NOMBRE DEL INDICADOR

PCMANPFAE: Porcentaje de Capacitaciones a Mujeres, Mujeres Adolescentes y Niñas para fomentar la autonomía y empoderamiento.

#### NOMBRE DEL PROGRAMA PRESUPUESTARIO ANUAL (PPA)

#### NIVEL DE LA MIR QUE ATIENDE EL INDICADOR

E-PPA 2.10 PROGRAMA DE PREVENCIÓN Y ATENCIÓN MULTIDISCIPLINARIA DE LAS VIOLENCIAS CONTRA LAS MUJERES

ACTIVIDAD

#### Clave y nombre de la Estrategia del PMD a la que se alinea el Indicador.

#### Clave y nombre de la Línea de Acción del PMD a la que se alinea el Indicador.

2.3.1.

Otorgar servicios multidisciplinarios dirigidos a las mujeres del municipio para mejorar las condiciones sociales de éstas, que den lugar a la no discriminación, igualdad de oportunidades y de trato entre los géneros, para coadyuvar a lograr la erradicación de la violencia de género en el municipio.

2.3.1.6.

Brindar servicios de capacitación y sensibilización para fomentar la autonomía y empoderamiento y las mujeres, adolescencias y niñez para que puedan afrontar y planear su proyecto de vida a corto, mediano y largo plazo promoviendo una vida libre de violencia.

#### Seleccionar los Criterios CREMAA que cumple el Indicador.

Claridad.	Relevancia.	Economía.	Monitoreable.	Adecuado.	Aportación Marginal.
( X )	( X )	( X )	( X )	( X )	( )

#### Seleccionar una de las Dimensiones que mide el Indicador.

#### Seleccionar el Tipo de indicador.

Eficiencia.	Eficacia.	Calidad.	Economía.	Estratégico.	Gestión.
( )	( X )	( )	( )	( )	( )

#### Seleccionar el compartamiento del Indicador hacia la meta. (ascendente o descendente + regular o nominal)

#### Tipo de valor de la meta.

Ascendente.	Descendente.	Regular (comportamiento constante dentro de un rango)	Nominal (no existen datos históricos)	Absoluta.	Relativa.
( X )	( )	( )	( X )	( )	( X )

#### Definición del indicador.

Este indicador medirá el número de Capacitaciones a Mujeres, Mujeres Adolescentes y Niñas para fomentar la autonomía y empoderamiento.

#### Ecuación del Método de cálculo del indicador.

$$\text{PCMMANPFAE} = (\text{NCMMANPFAER} / \text{NCMMANPFAEP}) \times 100$$

#### Unidad de medida del Indicador

#### Frecuencia de medición del Indicador

Porcentaje

Trimestral

Línea base

Meta

Valor Absoluto	Año		Valor Absoluto	Valor Relativo	Año
16	2022		16	0.00%	2022
<b>Parámetros de semaforización</b>					
ascendente			descendente		
<b>verde (aceptable)</b>	<b>amarillo (con riesgo)</b>	<b>rojo (crítico)</b>	<b>verde (aceptable)</b>	<b>amarillo (con riesgo)</b>	<b>rojo (crítico)</b>
mayor a 70% y menor o igual a 120%	mayor o igual a 50% o menor o igual a 70%	menor a 50% o mayor a 120%	menor o igual a cero	mayor a cero y menor a +20%	mayor o igual a +20%
<b>Medio de Verificación del Indicador</b>					
<b>NOMBRE DEL DOCUMENTO:</b> Informes trimestrales de la Unidad de Atención Psicológica 2022, donde se reporta el número de mujeres atedidas.					
<b>NOMBRE DEL ÁREA QUE GENERA LA INFORMACIÓN:</b> Unidad de Atención Psicológica					
<b>PERIODICIDAD:</b> Trimestral					
<b>LIGA DE LA PÁGINA DONDE SE ENCUENTRA LA INFORMACIÓN SI ES EL CASO O UBICACIÓN FÍSICA:</b> Leffort IMM-UAP-CMIR-2022 , ubicado en las oficinas administrativas					
<b>SEGUIMIENTO TRIMESTRAL Y ACUMULADO ANUAL DE AVANCE EN CUMPLIMIENTO DE METAS (%)</b>					
TRIMESTRE 1	TRIMESTRE 2	TRIMESTRE 3	TRIMESTRE 3	ANUAL	MINIGRÁFICA
300.00%	125.00%	NO APLICA	NO APLICA	106.25%	
<b>Siglas del numerador</b>			<b>Descripción de las siglas del numerador</b>		
NCMMANPFAER			Número de Capacitaciones a Mujeres, Mujeres Adolescentes		
<b>Fuente de Información del numerador</b>			<b>Unidad de Medida del numerador</b>		
Concentrado de Informes Trimestrales 2022			Capacitaciones		
<b>Siglas del denominador</b>			<b>Descripción de las siglas del denominador</b>		
NCMMANPFAEP			Número de Capacitaciones a Mujeres, Mujeres Adolescentes		
<b>Fuente de Información del denominador</b>			<b>Unidad de Medida del denominador</b>		
Concentrado de Informes Trimestrales 2022			Capacitaciones		
<b>Responsable del diseño del Indicador</b>					
Pisc. Ingrid Mariana Cauich Ruíz					
<b>Unidad administrativa del responsable</b>			<b>Puesto del responsable</b>		
Unidad de Atención Psicológica.			Titular de la Unidad de Atención Psicológica.		
<b>Correo electrónico del responsable</b>			<b>Teléfono del responsable</b>		
<a href="mailto:ps.icauch@gmail.com">ps.icauch@gmail.com</a>			9988868537		
<b>Firma del Responsable</b>					



**Ficha de Indicador de Desempeño. FID 2022**

**CLAVE Y NOMBRE DEL INDICADOR**

PCMDGOSC: Porcentaje de canalizaciones de mujeres a dependencias gubernamentales y/u organizaciones de la sociedad civil.

**NOMBRE DEL PROGRAMA PRESUPUESTARIO ANUAL (PPA)**

**NIVEL DE LA MIR QUE ATIENDE EL INDICADOR**

E-PPA 2.10 PROGRAMA DE PREVENCIÓN Y ATENCIÓN MULTIDISCIPLINARIA DE LAS VIOLENCIAS CONTRA LAS MUJERES

ACTIVIDAD

**Clave y nombre de la Estrategia del PMD a la que se alinea el Indicador.**

**Clave y nombre de la Línea de Acción del PMD a la que se alinea el Indicador.**

2.3.1.

Otorgar servicios multidisciplinarios dirigidos a las mujeres del municipio para mejorar las condiciones sociales de éstas, que den lugar a la no discriminación, igualdad de oportunidades y de trato entre los géneros, para coadyuvar a lograr la erradicación de la violencia de género en el municipio.

2.3.1.7.

Coordinar y en su caso canalizar a las dependencias gubernamentales y organizaciones de la sociedad civil, que convergen con los objetivos del mismo para cumplir con las necesidades y demandas de las mujeres en situación de vulnerabilidad, con el fin de otorgarles atención integral, duradera y efectiva en todos los ámbitos de su vida.

**Seleccionar los Criterios CREMAA que cumple el Indicador.**

Claridad.	Relevancia.	Economía.	Monitoreable.	Adecuado.	Aportación Marginal.
( X )	( X )	( X )	( X )	( X )	( )

**Seleccionar una de las Dimensiones que mide el Indicador.**

**Seleccionar el Tipo de indicador.**

Eficiencia.	Eficacia.	Calidad.	Economía.	Estratégico.	Gestión.
( )	( X )	( )	( )	( )	( )

**Seleccionar el compartamiento del Indicador hacia la meta.  
(ascendente o descendente + regular o nominal)**

**Tipo de valor de la meta.**

Ascendente.	Descendente.	Regular (comportamiento constante dentro de un rango)	Nominal (no existen datos históricos)	Absoluta.	Relativa.
( X )	( )	( )	( X )	( )	( X )

**Definición del indicador.**

Este indicador medirá el número de canalizaciones de mujeres a dependencias gubernamentales y/u organizaciones de la sociedad civil.

**Ecuación del Método de cálculo del indicador.**

$$PCMDGOSC = (NCMDGOSCR / NCMDGOSCP) \times 100$$

**Unidad de medida del Indicador**



**Frecuencia de medición del Indicador**

Porcentaje

Trimestral

Línea base

Meta

Valor Absoluto	Año		Valor Absoluto	Valor Relativo	Año
48	2022		48	0.00%	2022
<b>Parámetros de semaforización</b>					
ascendente			descendente		
<b>verde (aceptable)</b>	<b>amarillo (con riesgo)</b>	<b>rojo (crítico)</b>	<b>verde (aceptable)</b>	<b>amarillo (con riesgo)</b>	<b>rojo (crítico)</b>
mayor a 70% y menor o igual a 120%	mayor o igual a 50% o menor o igual a 70%	menor a 50% o mayor a 120%	menor o igual a cero	mayor a cero y menor a +20%	mayor o igual a +20%
<b>Medio de Verificación del Indicador</b>					
<b>NOMBRE DEL DOCUMENTO:</b> Informes trimestrales de la Unidad de Atención Psicológica 2022, donde se reporta el número de mujeres atedidas.					
<b>NOMBRE DEL ÁREA QUE GENERA LA INFORMACIÓN:</b> Unidad de Atención Psicológica					
<b>PERIODICIDAD:</b> Trimestral					
<b>LIGA DE LA PÁGINA DONDE SE ENCUENTRA LA INFORMACIÓN SI ES EL CASO O UBICACIÓN FÍSICA:</b> Leffort IMM LIAR CMPR 2022 ubicado en las oficinas administrativas					
<b>SEGUIMIENTO TRIMESTRAL Y ACUMULADO ANUAL DE AVANCE EN CUMPLIMIENTO DE METAS (%)</b>					
TRIMESTRE 1	TRIMESTRE 2	TRIMESTRE 3	TRIMESTRE 3	ANUAL	MINIGRÁFICA
216.67%	183.33%	NO APLICA	NO APLICA	100.00%	
<b>Siglas del numerador</b>			<b>Descripción de las siglas del numerador</b>		
NCMDGOSCR			Número decanalizaciones de mujeres a dependencias gubernamentales y/u organizaciones de la sociedad civil realizadas.		
<b>Fuente de Información del numerador</b>			<b>Unidad de Medida del numerador</b>		
Concentrado de Informes Trimestrales 2022			Canalizaciones		
<b>Siglas del denominador</b>			<b>Descripción de las siglas del denominador</b>		
NCMDGOSCP			Número de canalizaciones de mujeres a dependencias gubernamentales y/u organizaciones de la sociedad civil programadas.		
<b>Fuente de Información del denominador</b>			<b>Unidad de Medida del denominador</b>		
Concentrado de Informes Trimestrales 2022			Canalizaciones		
<b>Responsable del diseño del Indicador</b>					
Pisc. Ingrid Mariana Cauich Ruíz					
<b>Unidad administrativa del responsable</b>			<b>Puesto del responsable</b>		
Unidad de Atención Psicológica.			Titular de la Unidad de Atención Psicológica.		
<b>Correo electrónico del responsable</b>			<b>Teléfono del responsable</b>		
<a href="mailto:ps.icauch@gmail.com">ps.icauch@gmail.com</a>			9988868537		
					
<b>Firma del Responsable</b>					



**Ficha de Indicador de Desempeño. FID 2022**

**CLAVE Y NOMBRE DEL INDICADOR**

PCACOPATASLPS: Porcentaje de convenios y acuerdos de coordinación interinstitucional para apoyar el trabajo de las áreas de salud, legal, psicológica y social.

**NOMBRE DEL PROGRAMA PRESUPUESTARIO ANUAL (PPA)**

**NIVEL DE LA MIR QUE ATIENDE EL INDICADOR**

E-PPA 2.10 PROGRAMA DE PREVENCIÓN Y ATENCIÓN MULTIDISCIPLINARIA DE LAS VIOLENCIAS CONTRA LAS MUJERES

ACTIVIDAD

**Clave y nombre de la Estrategia del PMD a la que se alinea el Indicador.**

**Clave y nombre de la Línea de Acción del PMD a la que se alinea el Indicador.**

2.3.1. Otorgar servicios multidisciplinarios dirigidos a las mujeres del municipio para mejorar las condiciones sociales de éstas, que den lugar a la no discriminación, igualdad de oportunidades y de trato entre los géneros, para coadyuvar a lograr la erradicación de la violencia de género en el municipio.

2.3.1.8. Crear convenios y acuerdos de coordinación interinstitucional (e interdisciplinaria) para apoyar el trabajo de las demás áreas (salud, legal, psicológica y social).

**Seleccionar los Criterios CREMAA que cumple el Indicador.**

Claridad.	Relevancia.	Economía.	Monitoreable.	Adecuado.	Aportación Marginal.
( X )	( X )	( X )	( X )	( X )	( )

**Seleccionar una de las Dimensiones que mide el Indicador.**

**Seleccionar el Tipo de indicador.**

Eficiencia.	Eficacia.	Calidad.	Economía.	Estratégico.	Gestión.
( )	( X )	( )	( )	( )	( )

**Seleccionar el compartamiento del Indicador hacia la meta.  
(ascendente o descendente + regular o nominal)**

**Tipo de valor de la meta.**

Ascendente.	Descendente.	Regular (comportamiento constante dentro de un rango)	Nominal (no existen datos históricos)	Absoluta.	Relativa.
( X )	( )	( )	( X )	( )	( X )

**Definición del indicador.**

Este indicador medirá el número de convenios y acuerdos de coordinación interinstitucional (e interdisciplinaria) para apoyar el trabajo de las demás áreas.

**Ecuación del Método de cálculo del indicador.**

PCACOPATASLPS: (NCAR / NCACP) X 100

**Unidad de medida del Indicador**

**Frecuencia de medición del Indicador**

Porcentaje

Trimestral

**Línea base**

**Meta**



Valor Absoluto

Año

Valor Absoluto

Valor Relativo

Año

8	2022	8	0.00%	2022	
<b>Parámetros de semaforización</b>					
<b>ascendente</b>			<b>descendente</b>		
<b>verde (aceptable)</b>	<b>amarillo (con riesgo)</b>	<b>rojo (crítico)</b>	<b>verde (aceptable)</b>	<b>amarillo (con riesgo)</b>	<b>rojo (crítico)</b>
mayor a 70% y menor o igual a 120%	mayor o igual a 50% o menor o igual a 70%	menor a 50% o mayor a 120%	menor o igual a cero	mayor a cero y menor a +20%	mayor o igual a +20%
<b>Medio de Verificación del Indicador</b>					
<b>NOMBRE DEL DOCUMENTO:</b> Informes trimestrales de la Unidad de Atención Psicológica 2022, donde se reporta el número de mujeres atedidas.					
<b>NOMBRE DEL ÁREA QUE GENERA LA INFORMACIÓN:</b> Unidad de Atención Psicológica					
<b>PERIODICIDAD:</b> Trimestral					
<b>LIGA DE LA PÁGINA DONDE SE ENCUENTRA LA INFORMACIÓN SI ES EL CASO O UBICACIÓN FÍSICA:</b> Leffort IMM-UAP-CMIR-2022 , ubicado en las oficinas administrativas					
<b>SEGUIMIENTO TRIMESTRAL Y ACUMULADO ANUAL DE AVANCE EN CUMPLIMIENTO DE METAS (%)</b>					
<b>TRIMESTRE 1</b>	<b>TRIMESTRE 2</b>	<b>TRIMESTRE 3</b>	<b>TRIMESTRE 3</b>	<b>ANUAL</b>	<b>MINIGRÁFICA</b>
50.00%	150.00%	NO APLICA	NO APLICA	50.00%	
<b>Siglas del numerador</b>			<b>Descripción de las siglas del numerador</b>		
NCACR			Número de Convenios y Acuerdos Realizados.		
<b>Fuente de Información del numerador</b>			<b>Unidad de Medida del numerador</b>		
Concentrado de Informes Trimestrales 2022			Convenios de coordinación interinstitucional.		
<b>Siglas del denominador</b>			<b>Descripción de las siglas del denominador</b>		
NCACP			Número de Convenios y Acuerdos Programados.		
<b>Fuente de Información del denominador</b>			<b>Unidad de Medida del denominador</b>		
Concentrado de Informes Trimestrales 2022			Convenios de coordinación interinstitucional.		
<b>Responsable del diseño del Indicador</b>					
Pisc. Ingrid Mariana Cauich Ruíz					
<b>Unidad administrativa del responsable</b>			<b>Puesto del responsable</b>		
Unidad de Atención Psicológica.			Titular de la Unidad de Atención Psicológica.		
<b>Correo electrónico del responsable</b>			<b>Teléfono del responsable</b>		
<a href="mailto:ps.icauch@gmail.com">ps.icauch@gmail.com</a>			9988868537		
					
<b>Firma del Responsable</b>					



**Ficha de Indicador de Desempeño. FID 2022**

**CLAVE Y NOMBRE DEL INDICADOR**

PBSCDI: Porcentaje de Brigadas de Salud Comunitaria y Desarrollo Integral

**NOMBRE DEL PROGRAMA PRESUPUESTARIO ANUAL (PPA)**

**NIVEL DE LA MIR QUE ATIENDE EL INDICADOR**

E-PPA 2.10 PROGRAMA DE PREVENCIÓN Y ATENCIÓN MULTIDISCIPLINARIA DE LAS VIOLENCIAS CONTRA LAS MUJERES

ACTIVIDAD

**Clave y nombre de la Estrategia del PMD a la que se alinea el Indicador.**

**Clave y nombre de la Línea de Acción del PMD a la que se alinea el Indicador.**

2.3.1.

Otorgar servicios multidisciplinarios dirigidos a las mujeres del municipio para mejorar las condiciones sociales de éstas, que den lugar a la no discriminación, igualdad de oportunidades y de trato entre los géneros, para coadyuvar a lograr la erradicación de la violencia de género en el municipio.

NO APLICA

**Seleccionar los Criterios CREMAA que cumple el Indicador.**

Claridad.	Relevancia.	Economía.	Monitoreable.	Adecuado.	Aportación Marginal.
( X )	( X )	( X )	( X )	( X )	( )

**Seleccionar una de las Dimensiones que mide el Indicador.**

**Seleccionar el Tipo de indicador.**

Eficiencia.	Eficacia.	Calidad.	Economía.	Estratégico.	Gestión.
( )	( X )	( )	( )	( )	( )

**Seleccionar el compartamiento del Indicador hacia la meta.  
(ascendente o descendente + regular o nominal)**

**Tipo de valor de la meta.**

Ascendente.	Descendente.	Regular (comportamiento constante dentro de un rango)	Nominal (no existen datos históricos)	Absoluta.	Relativa.
( X )	( )	( )	( X )	( )	( X )

**Definición del indicador.**

Este indicador reflejará la realización de Brigadas dirigidas a las mujeres con el objetivo de promover y sensibilizar sobre el cuidado y la atención a la salud basado en las problemáticas e inequidades que ellas viven.

**Ecuación del Método de cálculo del indicador.**

$$PBSCDI = ( NBR/NBP ) \times 100$$

**Unidad de medida del Indicador**

**Frecuencia de medición del Indicador**

Porcentaje

Trimestral

**Línea base**

**Meta**

**Valor Absoluto**

**Año**

**Valor Absoluto**

**Valor Relativo**

**Año**

8

2022

8

0.00%

2022

Parámetros de semaforización					
ascendente			descendente		
verde (aceptable)	amarillo (con riesgo)	rojo (crítico)	verde (aceptable)	amarillo (con riesgo)	rojo (crítico)
mayor a 70% y menor o igual a 120%	mayor o igual a 50% o menor o igual a 70%	menor a 50% o mayor a 120%	menor o igual a cero	mayor a cero y menor a +20%	mayor o igual a +20%
Medio de Verificación del Indicador					
<b>NOMBRE DEL DOCUMENTO:</b> Informes trimestrales de la Unidad de Atención Psicológica 2022, donde se reporta el número de mujeres atedidas.					
<b>NOMBRE DEL ÁREA QUE GENERA LA INFORMACIÓN:</b> Unidad de Atención Psicológica					
<b>PERIODICIDAD:</b> Trimestral					
<b>LIGA DE LA PÁGINA DONDE SE ENCUENTRA LA INFORMACIÓN SI ES EL CASO O UBICACIÓN FÍSICA:</b> Leffort IMM-UAP-CMIR-2022 , ubicado en las oficinas administrativas					
SEGUIMIENTO TRIMESTRAL Y ACUMULADO ANUAL DE AVANCE EN CUMPLIMIENTO DE METAS (%)					
TRIMESTRE 1	TRIMESTRE 2	TRIMESTRE 3	TRIMESTRE 3	ANUAL	MINIGRÁFICA
200.00%	150.00%	NO APLICA	NO APLICA	87.50%	
<b>Siglas del numerador</b>			<b>Descripción de las siglas del numerador</b>		
NBR			Número de Brigadas Realizadas.		
<b>Fuente de Información del numerador</b>			<b>Unidad de Medida del numerador</b>		
Concentrado de Informes Trimestrales 2022			Brigadas		
<b>Siglas del denominador</b>			<b>Descripción de las siglas del denominador</b>		
NBP			Número de Brigadas Programadas		
<b>Fuente de Información del denominador</b>			<b>Unidad de Medida del denominador</b>		
Concentrado de Informes Trimestrales 2022			Brigadas		
Responsable del diseño del Indicador					
Pisc. Ingrid Mariana Cauich Ruíz					
<b>Unidad administrativa del responsable</b>			<b>Puesto del responsable</b>		
Unidad de Atención Psicológica.			Titular de la Unidad de Atención Psicológica.		
<b>Correo electrónico del responsable</b>			<b>Teléfono del responsable</b>		
<a href="mailto:ps.icauch@gmail.com">ps.icauch@gmail.com</a>			9988868537		
Firma del Responsable					



**Ficha de Indicador de Desempeño. FID 2022**

**CLAVE Y NOMBRE DEL INDICADOR**

PPE: Porcentaje de programas emitidos

**NOMBRE DEL PROGRAMA PRESUPUESTARIO ANUAL (PPA)**

**NIVEL DE LA MIR QUE ATIENDE EL INDICADOR**

E-PPA 2.10 PROGRAMA DE PREVENCIÓN Y ATENCIÓN MULTIDISCIPLINARIA DE LAS VIOLENCIAS CONTRA LAS MUJERES

ACTIVIDAD

**Clave y nombre de la Estrategia del PMD a la que se alinea el Indicador.**

**Clave y nombre de la Línea de Acción del PMD a la que se alinea el Indicador.**

2.3.1.

Otorgar servicios multidisciplinarios dirigidos a las mujeres del municipio para mejorar las condiciones sociales de éstas, que den lugar a la no discriminación, igualdad de oportunidades y de trato entre los géneros, para coadyuvar a lograr la erradicación de la violencia de género en el municipio.

NO APLICA

**Seleccionar los Criterios CREMAA que cumple el Indicador.**

Claridad.	Relevancia.	Economía.	Monitoreable.	Adecuado.	Aportación Marginal.
( X )	( X )	( X )	( X )	( X )	( )

**Seleccionar una de las Dimensiones que mide el Indicador.**

**Seleccionar el Tipo de indicador.**

Eficiencia.	Eficacia.	Calidad.	Economía.	Estratégico.	Gestión.
( )	( X )	( )	( )	( )	( )

**Seleccionar el compartamiento del Indicador hacia la meta.  
(ascendente o descendente + regular o nominal)**

**Tipo de valor de la meta.**

Ascendente.	Descendente.	Regular (comportamiento constante dentro de un rango)	Nominal (no existen datos históricos)	Absoluta.	Relativa.
( X )	( )	( )	( X )	( )	( X )

**Definición del indicador.**

Busca medir el número de Programas difundidos en radio dirigidos a las mujeres como espacio de acercamiento con la ciudadanía.

**Ecuación del Método de cálculo del indicador.**

$$PPE = ( NPE/NPP ) \times 100$$

**Unidad de medida del Indicador**

**Frecuencia de medición del Indicador**



Porcentaje

Trimestral

**Línea base**

**Meta**

Valor Absoluto	Año	Valor Absoluto	Valor Relativo	Año
120	2022	120	0.00%	2022

Parámetros de semaforización					
ascendente			descendente		
verde (aceptable)	amarillo (con riesgo)	rojo (crítico)	verde (aceptable)	amarillo (con riesgo)	rojo (crítico)
mayor a 70% y menor o igual a 120%	mayor o igual a 50% o menor o igual a 70%	menor a 50% o mayor a 120%	menor o igual a cero	mayor a cero y menor a +20%	mayor o igual a +20%
Medio de Verificación del Indicador					
<b>NOMBRE DEL DOCUMENTO:</b> Informes trimestrales de la Unidad de Atención Psicológica 2022, donde se reporta el número de mujeres atedidas.					
<b>NOMBRE DEL ÁREA QUE GENERA LA INFORMACIÓN:</b> Unidad de Atención Psicológica					
<b>PERIODICIDAD:</b> Trimestral					
<b>LIGA DE LA PÁGINA DONDE SE ENCUENTRA LA INFORMACIÓN SI ES EL CASO O UBICACIÓN FÍSICA:</b> Leffort IMM-UAP-CMIR-2022 , ubicado en las oficinas administrativas					
SEGUIMIENTO TRIMESTRAL Y ACUMULADO ANUAL DE AVANCE EN CUMPLIMIENTO DE METAS (%)					
TRIMESTRE 1	TRIMESTRE 2	TRIMESTRE 3	TRIMESTRE 3	ANUAL	MINIGRÁFICA
120.00%	130.00%	NO APLICA	NO APLICA	62.50%	
<b>Siglas del numerador</b>			<b>Descripción de las siglas del numerador</b>		
NPE			Número de Programas Emitidos		
<b>Fuente de Información del numerador</b>			<b>Unidad de Medida del numerador</b>		
Concentrado de Informes Trimestrales 2022			Programas de radio emitidos		
<b>Siglas del denominador</b>			<b>Descripción de las siglas del denominador</b>		
NPP			Número de Programas Programados		
<b>Fuente de Información del denominador</b>			<b>Unidad de Medida del denominador</b>		
Concentrado de Informes Trimestrales 2022			Programas de radio emitidos		
<b>Responsable del diseño del Indicador</b>					
Pisc. Ingrid Mariana Cauich Ruíz					
<b>Unidad administrativa del responsable</b>			<b>Puesto del responsable</b>		
Unidad de Atención Psicológica.			Titular de la Unidad de Atención Psicológica.		
<b>Correo electrónico del responsable</b>			<b>Teléfono del responsable</b>		
<a href="mailto:ps.icauch@gmail.com">ps.icauch@gmail.com</a>			9988868537		
					
<b>Firma del Responsable</b>					



**Ficha de Indicador de Desempeño. FID 2022**

**CLAVE Y NOMBRE DEL INDICADOR**

PSMPFAJ: Porcentaje de Servicios a la Mujer Para Facilitar el Acceso a la Justicia

<b>NOMBRE DEL PROGRAMA PRESUPUESTARIO ANUAL (PPA)</b>		<b>NIVEL DE LA MIR QUE ATIENDE EL INDICADOR</b>
E-PPA 2.10 PROGRAMA DE PREVENCIÓN Y ATENCIÓN MULTIDISCIPLINARIA DE LAS VIOLENCIAS CONTRA LAS MUJERES		COMPONENTE
<b>Clave y nombre de la Estrategia del PMD a la que se alinea el Indicador.</b>		<b>Clave y nombre de la Línea de Acción del PMD a la que se alinea el Indicador.</b>
2.3.1.	Otorgar servicios multidisciplinarios dirigidos a las mujeres del municipio para mejorar las condiciones sociales de éstas, que den lugar a la no discriminación, igualdad de oportunidades y de trato entre los géneros, para coadyuvar a lograr la erradicación de la violencia de género en el municipio.	NO APLICA

**Seleccionar los Criterios CREMAA que cumple el Indicador.**

<b>Claridad.</b>	<b>Relevancia.</b>	<b>Economía.</b>	<b>Monitoreable.</b>	<b>Adecuado.</b>	<b>Aportación Marginal.</b>
( X )	( X )	( X )	( X )	( X )	( )

**Seleccionar una de las Dimensiones que mide el Indicador.**

**Seleccionar el Tipo de indicador.**

<b>Eficiencia.</b>	<b>Eficacia.</b>	<b>Calidad.</b>	<b>Economía.</b>	<b>Estratégico.</b>	<b>Gestión.</b>
( )	( X )	( )	( )	( )	( )

**Seleccionar el compartamiento del Indicador hacia la meta.  
(ascendente o descendente + regular o nominal)**

**Tipo de valor de la meta.**

<b>Ascendente.</b>	<b>Descendente.</b>	<b>Regular (comportamiento constante dentro de un rango)</b>	<b>Nominal (no existen datos históricos)</b>	<b>Absoluta.</b>	<b>Relativa.</b>
( X )	( )	( )	( X )	( )	( X )

**Definición del indicador.**

Este indicador busca medir el número de Servicios a la Mujer Para Facilitar el Acceso a la Justicia

**Ecuación del Método de cálculo del indicador.**

PSMPFAJ= ( NSMPFAJR/NSMPFAJP ) X 100

<b>Unidad de medida del Indicador</b>		<b>Frecuencia de medición del Indicador</b>		
Porcentaje		Trimestral		
<b>Línea base</b>		<b>Meta</b>		
<b>Valor Absoluto</b>	<b>Año</b>	<b>Valor Absoluto</b>	<b>Valor Relativo</b>	<b>Año</b>

990	2022	990	0.00%	2022	
<b>Parámetros de semaforización</b>					
<b>ascendente</b>			<b>descendente</b>		
<b>verde (aceptable)</b>	<b>amarillo (con riesgo)</b>	<b>rojo (crítico)</b>	<b>verde (aceptable)</b>	<b>amarillo (con riesgo)</b>	<b>rojo (crítico)</b>
mayor a 70% y menor o igual a 120%	mayor o igual a 50% o menor o igual a 70%	menor a 50% o mayor a 120%	menor o igual a cero	mayor a cero y menor a +20%	mayor o igual a +20%
<b>Medio de Verificación del Indicador</b>					
<b>NOMBRE DEL DOCUMENTO:</b> Concentrado de Informes trimestrales de la Unidad de Asistencia y Apoyo Jurídico del IMM 2022, donde se identifica al total de mujeres atendidas con asesorías jurídicas.					
<b>NOMBRE DEL ÁREA QUE GENERA LA INFORMACIÓN:</b> Unidad de Asistencia y Apoyo Jurídico					
<b>PERIODICIDAD:</b> Trimestral					
<b>LIGA DE LA PÁGINA DONDE SE ENCUENTRA LA INFORMACIÓN SI ES EL CASO O UBICACIÓN FÍSICA:</b> <del>La oferta IMM UAAL CMR 2022 ubicada en las oficinas administrativas.</del>					
<b>SEGUIMIENTO TRIMESTRAL Y ACUMULADO ANUAL DE AVANCE EN CUMPLIMIENTO DE METAS (%)</b>					
<b>TRIMESTRE 1</b>	<b>TRIMESTRE 2</b>	<b>TRIMESTRE 3</b>	<b>TRIMESTRE 3</b>	<b>ANUAL</b>	<b>MINIGRÁFICA</b>
130.52%	137.65%	NO APLICA	NO APLICA	67.17%	
<b>Siglas del numerador</b>			<b>Descripción de las siglas del numerador</b>		
NSMPFAJR			Número de Servicios a la Mujer Para Facilitar el Acceso a la		
<b>Fuente de Información del numerador</b>			<b>Unidad de Medida del numerador</b>		
Concentrado de Informes Trimestrales 2022			Servicios		
<b>Siglas del denominador</b>			<b>Descripción de las siglas del denominador</b>		
NSMPFAJP			Número de Servicios a la Mujer Para Facilitar el Acceso a la		
<b>Fuente de Información del denominador</b>			<b>Unidad de Medida del denominador</b>		
Concentrado de Informes Trimestrales 2022			Servicios		
<b>Responsable del diseño del Indicador</b>					
Lic. Norma Ines Yam Gamboa					
<b>Unidad administrativa del responsable</b>			<b>Puesto del responsable</b>		
Coordinación de Asistencia y Apoyo Jurídico.			Coordinadora de Asistencia y Apoyo Jurídico.		
<b>Correo electrónico del responsable</b>			<b>Teléfono del responsable</b>		
<a href="mailto:nyam@cancun.gob.mx">nyam@cancun.gob.mx</a>			9988868537		
<b>Firma del Responsable</b>					

**Ficha de Indicador de Desempeño. FID 2022**

**CLAVE Y NOMBRE DEL INDICADOR**

PSMAOJ: Porcentaje de Servicios a mujeres de asesoramiento y orientación Jurídica.

<b>NOMBRE DEL PROGRAMA PRESUPUESTARIO ANUAL (PPA)</b>		<b>NIVEL DE LA MIR QUE ATIENDE EL INDICADOR</b>	
E-PPA 2.10 PROGRAMA DE PREVENCIÓN Y ATENCIÓN MULTIDISCIPLINARIA DE LAS VIOLENCIAS CONTRA LAS MUJERES		ACTIVIDAD	
<b>Clave y nombre de la Estrategia del PMD a la que se alinea el Indicador.</b>		<b>Clave y nombre de la Línea de Acción del PMD a la que se alinea el Indicador.</b>	
2.3.1.	Otorgar servicios multidisciplinarios dirigidos a las mujeres del municipio para mejorar las condiciones sociales de éstas, que den lugar a la no discriminación, igualdad de oportunidades y de trato entre los géneros, para coadyuvar a lograr la erradicación de la violencia de género en el municipio.	2.3.1.9.	Brindar atención jurídica, asesoramiento, orientación y seguimiento a mujeres, con trato diferenciado para adolescentes y niñez brindándolos con trato digno, calidad y calidez en la atención.

**Seleccionar los Criterios CREMAA que cumple el indicador.**

<b>Claridad.</b>	<b>Relevancia.</b>	<b>Economía.</b>	<b>Monitoreable.</b>	<b>Adecuado.</b>	<b>Aportación Marginal.</b>
( X )	( X )	( X )	( X )	( X )	( )

**Seleccionar una de las Dimensiones que mide el Indicador.**

**Seleccionar el Tipo de indicador.**

<b>Eficiencia.</b>	<b>Eficacia.</b>	<b>Calidad.</b>	<b>Economía.</b>	<b>Estratégico.</b>	<b>Gestión.</b>
( )	( X )	( )	( )	( )	( )

**Seleccionar el compartamiento del Indicador hacia la meta.  
(ascendente o descendente + regular o nominal)**

**Tipo de valor de la meta.**

<b>Ascendente.</b>	<b>Descendente.</b>	<b>Regular (comportamiento constante dentro de un rango)</b>	<b>Nominal (no existen datos históricos)</b>	<b>Absoluta.</b>	<b>Relativa.</b>
( X )	( )	( )	( X )	( )	( X )


**Definición del indicador.**

Este indicador medirá el número de Servicios a mujeres de asesoramiento y orientación Jurídica.

**Ecuación del Método de cálculo del indicador.**

$$PSMAOJ = (NSMAOJR / NSMAOJP) \times 100$$

<b>Unidad de medida del Indicador</b>		<b>Frecuencia de medición del Indicador</b>		
Porcentaje		Trimestral		
<b>Línea base</b>		<b>Meta</b>		
<b>Valor Absoluto</b>	<b>Año</b>	<b>Valor Absoluto</b>	<b>Valor Relativo</b>	<b>Año</b>
940	2022	940	0.00%	2022

Parámetros de semaforización					
ascendente			descendente		
verde (aceptable)	amarillo (con riesgo)	rojo (crítico)	verde (aceptable)	amarillo (con riesgo)	rojo (crítico)
mayor a 70% y menor o igual a 120%	mayor o igual a 50% o menor o igual a 70%	menor a 50% o mayor a 120%	menor o igual a cero	mayor a cero y menor a +20%	mayor o igual a +20%
Medio de Verificación del Indicador					
<b>NOMBRE DEL DOCUMENTO:</b> Concentrado de Informes trimestrales de la Unidad de Asistencia y Apoyo Jurídico del IMM 2022, donde se identifica al total de mujeres atendidas con asesorías jurídicas.					
<b>NOMBRE DEL ÁREA QUE GENERA LA INFORMACIÓN:</b> Unidad de Asistencia y Apoyo Jurídico					
<b>PERIODICIDAD:</b> Trimestral					
<b>LIGA DE LA PÁGINA DONDE SE ENCUENTRA LA INFORMACIÓN SI ES EL CASO O UBICACIÓN FÍSICA:</b> L effort IMM HAAL GMP 2022 ubicada en las oficinas administrativas					
SEGUIMIENTO TRIMESTRAL Y ACUMULADO ANUAL DE AVANCE EN CUMPLIMIENTO DE METAS (%)					
TRIMESTRE 1	TRIMESTRE 2	TRIMESTRE 3	TRIMESTRE 3	ANUAL	MINIGRÁFICA
138.30%	144.68%	NO APLICA	NO APLICA	70.74%	
Siglas del numerador			Descripción de las siglas del numerador		
NSMAOJR			Número de Servicios a mujeres de asesoramiento y orientación Jurídica Realizados		
Fuente de Información del numerador			Unidad de Medida del numerador		
Concentrado de Informes Trimestrales 2022			Servicios de asesoramiento y orientación jurídica a mujeres		
Siglas del denominador			Descripción de las siglas del denominador		
NSMAOJP			Número de Servicios a mujeres de asesoramiento y orientación Jurídica Programados.		
Fuente de Información del denominador			Unidad de Medida del denominador		
Concentrado de Informes Trimestrales 2022			Servicios de asesoramiento y orientación jurídica a mujeres		
Responsable del diseño del Indicador					
Lic. Norma Ines Yam Gamboa					
Unidad administrativa del responsable			Puesto del responsable		
Coordinación de Asistencia y Apoyo Jurídico.			Coordinadora de Asistencia y Apoyo Jurídico.		
Correo electrónico del responsable			Teléfono del responsable		
<a href="mailto:nyam@cancun.gob.mx">nyam@cancun.gob.mx</a>			9988868537		
 <b>Firma del Responsable</b>					





**Ficha de Indicador de Desempeño. FID 2022**

**CLAVE Y NOMBRE DEL INDICADOR**

PSMANAOJ: Porcentaje de Servicios a mujeres Adolescentes y Niñas en asesoramiento y orientación Jurídica.

NOMBRE DEL PROGRAMA PRESUPUESTARIO ANUAL (PPA)		NIVEL DE LA MIR QUE ATIENDE EL INDICADOR	
E-PPA 2.10 PROGRAMA DE PREVENCIÓN Y ATENCIÓN MULTIDISCIPLINARIA DE LAS VIOLENCIAS CONTRA LAS MUJERES		ACTIVIDAD	
Clave y nombre de la Estrategia del PMD a la que se alinea el Indicador.		Clave y nombre de la Línea de Acción del PMD a la que se alinea el Indicador.	
2.3.1.	Otorgar servicios multidisciplinarios dirigidos a las mujeres del municipio para mejorar las condiciones sociales de éstas, que den lugar a la no discriminación, igualdad de oportunidades y de trato entre los géneros, para coadyuvar a lograr la erradicación de la violencia de género en el municipio.	2.3.1.9.	Brindar atención jurídica, asesoramiento, orientación y seguimiento a mujeres, con trato diferenciado para adolescentes y niñez brindándolos con trato digno, calidad y calidez en la atención.

**Seleccionar los Criterios CREMAA que cumple el Indicador.**

Claridad.	Relevancia.	Economía.	Monitoreable.	Adecuado.	Aportación Marginal.
( X )	( X )	( X )	( X )	( X )	( )

**Seleccionar una de las Dimensiones que mide el Indicador.**

**Seleccionar el Tipo de indicador.**

Eficiencia.	Eficacia.	Calidad.	Economía.	Estratégico.	Gestión.
( )	( X )	( )	( )	( )	( )

**Seleccionar el compartamiento del Indicador hacia la meta.  
(ascendente o descendente + regular o nominal)**

**Tipo de valor de la meta.**

Ascendente.	Descendente.	Regular (comportamiento constante dentro de un rango)	Nominal (no existen datos históricos)	Absoluta.	Relativa.
( X )	( )	( )	( X )	( )	( X )


**Definición del indicador.**

Este indicador medirá el número de Servicios a mujeres Adolescentes y Niñas en asesoramiento y orientación Jurídica.

**Ecuación del Método de cálculo del indicador.**

$$PMANASAOJ = (NSAOJMANR / NSAOJMANP) \times 100$$

Unidad de medida del Indicador	Frecuencia de medición del Indicador
Porcentaje	Trimestral
Línea base	Meta

Valor Absoluto	Año	Valor Absoluto	Valor Relativo	Año	
50	2022	50	0.00%	2022	
<b>Parámetros de semaforización</b>					
ascendente			descendente		
verde (aceptable)	amarillo (con riesgo)	rojo (crítico)	verde (aceptable)	amarillo (con riesgo)	rojo (crítico)
mayor a 70% y menor o igual a 120%	mayor o igual a 50% o menor o igual a 70%	menor a 50% o mayor a 120%	menor o igual a cero	mayor a cero y menor a +20%	mayor o igual a +20%
<b>Medio de Verificación del Indicador</b>					
<b>NOMBRE DEL DOCUMENTO:</b> Concentrado de Informes trimestrales de la Unidad de Asistencia y Apoyo Jurídico del IMM 2022, donde se identifica al total de mujeres atendidas con asesorías jurídicas.					
<b>NOMBRE DEL ÁREA QUE GENERA LA INFORMACIÓN:</b> Unidad de Asistencia y Apoyo Jurídico					
<b>PERIODICIDAD:</b> Trimestral					
<b>LIGA DE LA PÁGINA DONDE SE ENCUENTRA LA INFORMACIÓN SI ES EL CASO O UBICACIÓN FÍSICA:</b> Leffort IMM-UAAJ-CMIR-2022, ubicado en las oficinas administrativas					
<b>SEGUIMIENTO TRIMESTRAL Y ACUMULADO ANUAL DE AVANCE EN CUMPLIMIENTO DE METAS (%)</b>					
TRIMESTRE 1	TRIMESTRE 2	TRIMESTRE 3	TRIMESTRE 3	ANUAL	MINIGRÁFICA
0.00%	0.00%	NO APLICA	NO APLICA	0.00%	
<b>Siglas del numerador</b>			<b>Descripción de las siglas del numerador</b>		
NSAOJMANR			Número de Servicios de asesoramiento y orientación jurídica a Mujeres Adolescentes y Niñas Realizado		
<b>Fuente de Información del numerador</b>			<b>Unidad de Medida del numerador</b>		
Concentrado de Informes Trimestrales 2022			Servicios de asesoramiento y orientación jurídica a mujeres		
<b>Siglas del denominador</b>			<b>Descripción de las siglas del denominador</b>		
NSAOJMANP			Número de Servicios de asesoramiento y orientación jurídica a Mujeres Adolescentes y Niñas programados		
<b>Fuente de Información del denominador</b>			<b>Unidad de Medida del denominador</b>		
Concentrado de Informes Trimestrales 2022			Servicios de asesoramiento y orientación jurídica a mujeres		
<b>Responsable del diseño del Indicador</b>					
Lic. Norma Ines Yam Gamboa					
<b>Unidad administrativa del responsable</b>			<b>Puesto del responsable</b>		
Coordinación de Asistencia y Apoyo Jurídico.			Coordinadora de Asistencia y Apoyo Jurídico.		
<b>Correo electrónico del responsable</b>			<b>Teléfono del responsable</b>		
<a href="mailto:nyam@cancun.gob.mx">nyam@cancun.gob.mx</a>			9988868537		
 <b>Firma del Responsable</b>					



**Ficha de Indicador de Desempeño. FID 2022**

**CLAVE Y NOMBRE DEL INDICADOR**

PTCCA: Porcentaje de Talleres de capacitación, cursos y actividades.

NOMBRE DEL PROGRAMA PRESUPUESTARIO ANUAL (PPA)		NIVEL DE LA MIR QUE ATIENDE EL INDICADOR
E-PPA 2.10 PROGRAMA DE PREVENCIÓN Y ATENCIÓN MULTIDISCIPLINARIA DE LAS VIOLENCIAS CONTRA LAS MUJERES		COMPONENTE
<b>Clave y nombre de la Estrategia del PMD a la que se alinea el Indicador.</b>		<b>Clave y nombre de la Línea de Acción del PMD a la que se alinea el Indicador.</b>
2.3.1.	Otorgar servicios multidisciplinarios dirigidos a las mujeres del municipio para mejorar las condiciones sociales de éstas, que den lugar a la no discriminación, igualdad de oportunidades y de trato entre los géneros, para coadyuvar a lograr la erradicación de la violencia de género en el municipio.	NO APLICA

**Seleccionar los Criterios CREMAA que cumple el Indicador.**

Claridad.	Relevancia.	Economía.	Monitoreable.	Adecuado.	Aportación Marginal.
( X )	( X )	( X )	( X )	( X )	( )

**Seleccionar una de las Dimensiones que mide el Indicador.**

**Seleccionar el Tipo de indicador.**

Eficiencia.	Eficacia.	Calidad.	Economía.	Estratégico.	Gestión.
( )	( X )	( )	( )	( )	( )

**Seleccionar el compartamiento del Indicador hacia la meta.  
(ascendente o descendente + regular o nominal)**

**Tipo de valor de la meta.**

Ascendente.	Descendente.	Regular (comportamiento constante dentro de un rango)	Nominal (no existen datos históricos)	Absoluta.	Relativa.
( X )	( )	( )	( X )	( )	( X )

**Definición del indicador.**

Con este indicador se conoce el numero de mujeres capacitadas y con ello buscar impulsar la autonomía de las mujeres a través de su desarrollo económico y social, lo que impacta positivamente en su calidad de vida.

**Ecuación del Método de cálculo del indicador.**

$$PTCCA = (NTCCAR/NTCCAP) \times 100$$

Unidad de medida del Indicador	Frecuencia de medición del Indicador
Porcentaje	Trimestral
Línea base	Meta

Valor Absoluto	Año	Valor Absoluto	Valor Relativo	Año	
1312	2022	1312	0.00%	2022	
Parámetros de semaforización					
ascendente			descendente		
verde (aceptable)	amarillo (con riesgo)	rojo (crítico)	verde (aceptable)	amarillo (con riesgo)	rojo (crítico)
mayor a 70% y menor o igual a 120%	mayor o igual a 50% o menor o igual a 70%	menor a 50% o mayor a 120%	menor o igual a cero	mayor a cero y menor a +20%	mayor o igual a +20%
Medio de Verificación del Indicador					
<b>NOMBRE DEL DOCUMENTO:</b> Informes trimestrales de los talleres de Capacitación de la Unidad de Capacitación y Actividades Productivas 2022, donde se reporta el número de mujeres capacitadas					
<b>NOMBRE DEL ÁREA QUE GENERA LA INFORMACIÓN:</b> Unidad de Capacitación y Actividades Productivas					
<b>PERIODICIDAD:</b> Trimestral					
<b>LIGA DE LA PÁGINA DONDE SE ENCUENTRA LA INFORMACIÓN SI ES EL CASO O UBICACIÓN FÍSICA:</b> Leffort IMM-UCAP-CMIR-2022, ubicado en las oficinas administrativas					
SEGUIMIENTO TRIMESTRAL Y ACUMULADO ANUAL DE AVANCE EN CUMPLIMIENTO DE METAS (%)					
TRIMESTRE 1	TRIMESTRE 2	TRIMESTRE 3	TRIMESTRE 3	ANUAL	MINIGRÁFICA
95.10%	111.33%	NO APLICA	NO APLICA	51.66%	
Siglas del numerador			Descripción de las siglas del numerador		
NTCCAR			Número de Talleres de capacitación, cursos y actividades realizados		
Fuente de Información del numerador			Unidad de Medida del numerador		
Concentrado de Informes Trimestrales 2022			Talleres		
Siglas del denominador			Descripción de las siglas del denominador		
NTCCAP			Número de Talleres de capacitación, cursos y actividades programados		
Fuente de Información del denominador			Unidad de Medida del denominador		
Concentrado de Informes Trimestrales 2022			Talleres		
Responsable del diseño del Indicador					
M. Gerardo Flores Marcelo					
Unidad administrativa del responsable			Puesto del responsable		
Unidad de Capacitación y Actividades Productivas			Titular de la Unidad de Capacitación y Actividades Productivas		
Correo electrónico del responsable			Teléfono del responsable		
<a href="mailto:gflores@cancun.gob.mx">gflores@cancun.gob.mx</a>			9988868537		
Firma del Responsable					



**Ficha de Indicador de Desempeño. FID 2022**

**CLAVE Y NOMBRE DEL INDICADOR**

PTEEHPVMA: Porcentaje de Talleres de empoderamiento económico y habilidades para la vida de las mujeres y adolescencias.

<b>NOMBRE DEL PROGRAMA PRESUPUESTARIO ANUAL (PPA)</b>		<b>NIVEL DE LA MIR QUE ATIENDE EL INDICADOR</b>	
E-PPA 2.10 PROGRAMA DE PREVENCIÓN Y ATENCIÓN MULTIDISCIPLINARIA DE LAS VIOLENCIAS CONTRA LAS MUJERES		ACTIVIDAD	
<b>Clave y nombre de la Estrategia del PMD a la que se alinea el Indicador.</b>		<b>Clave y nombre de la Línea de Acción del PMD a la que se alinea el Indicador.</b>	
2.3.1.	Otorgar servicios multidisciplinarios dirigidos a las mujeres del municipio para mejorar las condiciones sociales de éstas, que den lugar a la no discriminación, igualdad de oportunidades y de trato entre los géneros, para coadyuvar a lograr la erradicación de la violencia de género en el municipio.	2.3.1.12.	Realizar talleres de empoderamiento económico y habilidades para la vida de las mujeres y adolescencias del Municipio de Benito Juárez.

**Seleccionar los Criterios CREMAA que cumple el Indicador.**

<b>Claridad.</b>	<b>Relevancia.</b>	<b>Economía.</b>	<b>Monitoreable.</b>	<b>Adecuado.</b>	<b>Aportación Marginal.</b>
( X )	( X )	( X )	( X )	( X )	( )

**Seleccionar una de las Dimensiones que mide el Indicador.**

**Seleccionar el Tipo de indicador.**

<b>Eficiencia.</b>	<b>Eficacia.</b>	<b>Calidad.</b>	<b>Economía.</b>	<b>Estratégico.</b>	<b>Gestión.</b>
( )	( X )	( )	( )	( )	( )

**Seleccionar el compartamiento del Indicador hacia la meta.  
(ascendente o descendente + regular o nominal)**

**Tipo de valor de la meta.**

<b>Ascendente.</b>	<b>Descendente.</b>	<b>Regular (comportamiento constante dentro de un rango)</b>	<b>Nominal (no existen datos históricos)</b>	<b>Absoluta.</b>	<b>Relativa.</b>
( X )	( )	( )	( X )	( )	( X )

**Definición del indicador.**

Medirá el número de Talleres de empoderamiento económico y habilidades para la vida de las mujeres y adolescencias del Municipio de Benito Juárez.

**Ecuación del Método de cálculo del indicador.**

PTEEHVMMMA: (NTEMHVMMAR / NTEMHVMMAP) X 100

<b>Unidad de medida del Indicador</b>	<b>Frecuencia de medición del Indicador</b>
Porcentaje	Trimestral
Línea base	Meta

Valor Absoluto	Año	Valor Absoluto	Valor Relativo	Año	
12	2022	12	0.00%	2022	
<b>Parámetros de semaforización</b>					
<b>ascendente</b>			<b>descendente</b>		
<b>verde (aceptable)</b>	<b>amarillo (con riesgo)</b>	<b>rojo (crítico)</b>	<b>verde (aceptable)</b>	<b>amarillo (con riesgo)</b>	<b>rojo (crítico)</b>
mayor a 70% y menor o igual a 120%	mayor o igual a 50% o menor o igual a 70%	menor a 50% o mayor a 120%	menor o igual a cero	mayor a cero y menor a +20%	mayor o igual a +20%
<b>Medio de Verificación del Indicador</b>					
<b>NOMBRE DEL DOCUMENTO:</b> Informes trimestrales de los talleres de Capacitación de la Unidad de Capacitación y Actividades Productivas 2022, donde se reporta el número de mujeres capacitadas					
<b>NOMBRE DEL ÁREA QUE GENERA LA INFORMACIÓN:</b> Unidad de Capacitación y Actividades Productivas					
<b>PERIODICIDAD:</b> Trimestral					
<b>LIGA DE LA PÁGINA DONDE SE ENCUENTRA LA INFORMACIÓN SI ES EL CASO O UBICACIÓN FÍSICA:</b> Leffort IMM-UCAP-CMIR-2022, ubicado en las oficinas administrativas					
<b>SEGUIMIENTO TRIMESTRAL Y ACUMULADO ANUAL DE AVANCE EN CUMPLIMIENTO DE METAS (%)</b>					
TRIMESTRE 1	TRIMESTRE 2	TRIMESTRE 3	TRIMESTRE 3	ANUAL	MINIGRÁFICA
100.00%	100.00%	NO APLICA	NO APLICA	50.00%	
<b>Siglas del numerador</b>			<b>Descripción de las siglas del numerador</b>		
NTEMHVMAR			Número de Talleres de empoderamiento económico y habilidades para la vida de las mujeres y Mujeres Adolescentes realizados.		
<b>Fuente de Información del numerador</b>			<b>Unidad de Medida del numerador</b>		
Concentrado de Informes Trimestrales 2022			Talleres		
<b>Siglas del denominador</b>			<b>Descripción de las siglas del denominador</b>		
NTEMHVMAP			Número de Talleres de empoderamiento económico y habilidades para la vida de las mujeres y Mujeres Adolescentes Programados		
<b>Fuente de Información del denominador</b>			<b>Unidad de Medida del denominador</b>		
Concentrado de Informes Trimestrales 2022			Talleres		
<b>Responsable del diseño del Indicador</b>					
M. Gerardo Flores Marcelo					
<b>Unidad administrativa del responsable</b>			<b>Puesto del responsable</b>		
Unidad de Capacitación y Actividades Productivas			Titular de la Unidad de Capacitación y Actividades Productivas		
<b>Correo electrónico del responsable</b>			<b>Teléfono del responsable</b>		
<a href="mailto:gflores@cancun.gob.mx">gflores@cancun.gob.mx</a>			9988868537		
<b>Firma del Responsable</b>					



**Ficha de Indicador de Desempeño. FID 2022**

**CLAVE Y NOMBRE DEL INDICADOR**

PTPENEF: Porcentaje de talleres de Capacitacion en Planes y Estrategias de Negocios y Educación Financiera.

<b>NOMBRE DEL PROGRAMA PRESUPUESTARIO ANUAL (PPA)</b>		<b>NIVEL DE LA MIR QUE ATIENDE EL INDICADOR</b>
E-PPA 2.10 PROGRAMA DE PREVENCIÓN Y ATENCIÓN MULTIDISCIPLINARIA DE LAS VIOLENCIAS CONTRA LAS MUJERES		ACTIVIDAD
<b>Clave y nombre de la Estrategia del PMD a la que se alinea el Indicador.</b>		<b>Clave y nombre de la Línea de Acción del PMD a la que se alinea el Indicador.</b>
2.3.1.	Otorgar servicios multidisciplinarios dirigidos a las mujeres del municipio para mejorar las condiciones sociales de éstas, que den lugar a la no discriminación, igualdad de oportunidades y de trato entre los géneros, para coadyuvar a lograr la erradicación de la violencia de género en el municipio.	NO APLICA

**Seleccionar los Criterios CREMAA que cumple el Indicador.**

<b>Claridad.</b>	<b>Relevancia.</b>	<b>Economía.</b>	<b>Monitoreable.</b>	<b>Adecuado.</b>	<b>Aportación Marginal.</b>
( X )	( X )	( X )	( X )	( X )	( )

**Seleccionar una de las Dimensiones que mide el Indicador.**

**Seleccionar el Tipo de indicador.**

<b>Eficiencia.</b>	<b>Eficacia.</b>	<b>Calidad.</b>	<b>Economía.</b>	<b>Estratégico.</b>	<b>Gestión.</b>
( )	( X )	( )	( )	( )	( )

**Seleccionar el compartamiento del Indicador hacia la meta.  
(ascendente o descendente + regular o nominal)**

**Tipo de valor de la meta.**

<b>Ascendente.</b>	<b>Descendente.</b>	<b>Regular (comportamiento constante dentro de un rango)</b>	<b>Nominal (no existen datos históricos)</b>	<b>Absoluta.</b>	<b>Relativa.</b>
( X )	( )	( )	( X )	( )	( X )

**Definición del indicador.**

Medirá el número de talleres de Capacitacion en Planes y Estrategias de Negocios y Educación Financiera.

**Ecuación del Método de cálculo del indicador.**

PTPENEF= (NTCPENEFR/NTCPENEFP) X 100

<b>Unidad de medida del Indicador</b>	<b>Frecuencia de medición del Indicador</b>
Porcentaje	Trimestral
Línea base	Meta

Valor Absoluto	Año		Valor Absoluto	Valor Relativo	Año
12	2022		12	0.00%	2022
<b>Parámetros de semaforización</b>					
<b>ascendente</b>			<b>descendente</b>		
<b>verde (aceptable)</b>	<b>amarillo (con riesgo)</b>	<b>rojo (crítico)</b>	<b>verde (aceptable)</b>	<b>amarillo (con riesgo)</b>	<b>rojo (crítico)</b>
mayor a 70% y menor o igual a 120%	mayor o igual a 50% o menor o igual a 70%	menor a 50% o mayor a 120%	menor o igual a cero	mayor a cero y menor a +20%	mayor o igual a +20%
<b>Medio de Verificación del Indicador</b>					
<b>NOMBRE DEL DOCUMENTO:</b> Informes trimestrales de los talleres de Capacitación de la Unidad de Capacitación y Actividades Productivas 2022, donde se reporta el número de mujeres capacitadas					
<b>NOMBRE DEL ÁREA QUE GENERA LA INFORMACIÓN:</b> Unidad de Capacitación y Actividades Productivas					
<b>PERIODICIDAD:</b> Trimestral					
<b>LIGA DE LA PÁGINA DONDE SE ENCUENTRA LA INFORMACIÓN SI ES EL CASO O UBICACIÓN FÍSICA:</b> Leffort IMM-UCAP-CMIR-2022, ubicado en las oficinas administrativas					
<b>SEGUIMIENTO TRIMESTRAL Y ACUMULADO ANUAL DE AVANCE EN CUMPLIMIENTO DE METAS (%)</b>					
TRIMESTRE 1	TRIMESTRE 2	TRIMESTRE 3	TRIMESTRE 3	ANUAL	MINIGRÁFICA
100.00%	100.00%	NO APLICA	NO APLICA	50.00%	
<b>Siglas del numerador</b>			<b>Descripción de las siglas del numerador</b>		
NTPENEFR			Número de talleres de Capacitación en Planes y Estrategias de Negocios y Educación Financiera Realizados.		
<b>Fuente de Información del numerador</b>			<b>Unidad de Medida del numerador</b>		
Concentrado de Informes Trimestrales 2022			Talleres		
<b>Siglas del denominador</b>			<b>Descripción de las siglas del denominador</b>		
NTPENEFP			Número de talleres de Capacitación en Planes y Estrategias de Negocios y Educación Financiera Programados.		
<b>Fuente de Información del denominador</b>			<b>Unidad de Medida del denominador</b>		
Concentrado de Informes Trimestrales 2022			Talleres		
<b>Responsable del diseño del Indicador</b>					
M. Gerardo Flores Marcelo					
<b>Unidad administrativa del responsable</b>			<b>Puesto del responsable</b>		
Unidad de Capacitación y Actividades Productivas			Titular de la Unidad de Capacitación y Actividades Productivas		
<b>Correo electrónico del responsable</b>			<b>Teléfono del responsable</b>		
<a href="mailto:gfflores@cancun.gob.mx">gfflores@cancun.gob.mx</a>			9988868537		
<b>Firma del Responsable</b>					





**Ficha de Indicador de Desempeño. FID 2022**

**CLAVE Y NOMBRE DEL INDICADOR**

PTTENT: Porcentaje de Talleres en temas de empleos no tradicionales.

<b>NOMBRE DEL PROGRAMA PRESUPUESTARIO ANUAL (PPA)</b>		<b>NIVEL DE LA MIR QUE ATIENDE EL INDICADOR</b>
E-PPA 2.10 PROGRAMA DE PREVENCIÓN Y ATENCIÓN MULTIDISCIPLINARIA DE LAS VIOLENCIAS CONTRA LAS MUJERES		ACTIVIDAD
<b>Clave y nombre de la Estrategia del PMD a la que se alinea el Indicador.</b>		<b>Clave y nombre de la Línea de Acción del PMD a la que se alinea el Indicador.</b>
2.3.1.	Otorgar servicios multidisciplinarios dirigidos a las mujeres del municipio para mejorar las condiciones sociales de éstas, que den lugar a la no discriminación, igualdad de oportunidades y de trato entre los géneros, para coadyuvar a lograr la erradicación de la violencia de género en el municipio.	NO APLICA

**Seleccionar los Criterios CREMAA que cumple el indicador.**

<b>Claridad.</b>	<b>Relevancia.</b>	<b>Economía.</b>	<b>Monitoreable.</b>	<b>Adecuado.</b>	<b>Aportación Marginal.</b>
( X )	( X )	( X )	( X )	( X )	( )

**Seleccionar una de las Dimensiones que mide el indicador.**

**Seleccionar el Tipo de indicador.**

<b>Eficiencia.</b>	<b>Eficacia.</b>	<b>Calidad.</b>	<b>Economía.</b>	<b>Estratégico.</b>	<b>Gestión.</b>
( )	( X )	( )	( )	( )	( )

**Seleccionar el compartamiento del Indicador hacia la meta.  
(ascendente o descendente + regular o nominal)**

**Tipo de valor de la meta.**

<b>Ascendente.</b>	<b>Descendente.</b>	<b>Regular (comportamiento constante dentro de un rango)</b>	<b>Nominal (no existen datos históricos)</b>	<b>Absoluta.</b>	<b>Relativa.</b>
( X )	( )	( )	( X )	( )	( X )

**Definición del indicador.**

Mide el número de talleres de capacitación de empleos que culturalmente han sido designados exclusivamente a los varones.

**Ecuación del Método de cálculo del indicador.**

PTTENT= (NTTENTR/NTTENTP) X 100

<b>Unidad de medida del Indicador</b>	<b>Frecuencia de medición del Indicador</b>
Porcentaje	Trimestral
Línea base	Meta

Valor Absoluto	Año		Valor Absoluto	Valor Relativo	Año
4	2022		4	0.00%	2022
Parámetros de semaforización					
ascendente			descendente		
verde (aceptable)	amarillo (con riesgo)	rojo (crítico)	verde (aceptable)	amarillo (con riesgo)	rojo (crítico)
mayor a 70% y menor o igual a 120%	mayor o igual a 50% o menor o igual a 70%	menor a 50% o mayor a 120%	menor o igual a cero	mayor a cero y menor a +20%	mayor o igual a +20%
Medio de Verificación del Indicador					
<b>NOMBRE DEL DOCUMENTO:</b> Informes trimestrales de los talleres de Capacitación de la Unidad de Capacitación y Actividades Productivas 2022, donde se reporta el número de mujeres capacitadas					
<b>NOMBRE DEL ÁREA QUE GENERA LA INFORMACIÓN:</b> Unidad de Capacitación y Actividades Productivas					
<b>PERIODICIDAD:</b> Trimestral					
<b>LIGA DE LA PÁGINA DONDE SE ENCUENTRA LA INFORMACIÓN SI ES EL CASO O UBICACIÓN FÍSICA:</b> Leffort IMM-UCAP-CMIR-2022, ubicado en las oficinas administrativas					
SEGUIMIENTO TRIMESTRAL Y ACUMULADO ANUAL DE AVANCE EN CUMPLIMIENTO DE METAS (%)					
TRIMESTRE 1	TRIMESTRE 2	TRIMESTRE 3	TRIMESTRE 3	ANUAL	MINIGRÁFICA
100.00%	100.00%	NO APLICA	NO APLICA	50.00%	
Siglas del numerador			Descripción de las siglas del numerador		
NTTENTR			Número de talleres en temas de empleos no tradicionales Realizados.		
Fuente de Información del numerador			Unidad de Medida del numerador		
Concentrado de Informes Trimestrales 2022			Talleres		
Siglas del denominador			Descripción de las siglas del denominador		
NTTENTP			Número de talleres en temas de empleos no tradicionales Programados.		
Fuente de Información del denominador			Unidad de Medida del denominador		
Concentrado de Informes Trimestrales 2022			Talleres		
Responsable del diseño del Indicador					
M. Gerardo Flores Marcelo					
Unidad administrativa del responsable			Puesto del responsable		
Unidad de Capacitación y Actividades Productivas			Titular de la Unidad de Capacitación y Actividades Productivas		
Correo electrónico del responsable			Teléfono del responsable		
<a href="mailto:gfflores@cancun.gob.mx">gfflores@cancun.gob.mx</a>			9988868537		
Firma del Responsable					



## Ficha de Indicador de Desempeño. FID 2022

### CLAVE Y NOMBRE DEL INDICADOR

PCMIBA: Porcentaje de canalizaciones de mujeres a instituciones con beneficios académicos

#### NOMBRE DEL PROGRAMA PRESUPUESTARIO ANUAL (PPA)

#### NIVEL DE LA MIR QUE ATIENDE EL INDICADOR

E-PPA 2.10 PROGRAMA DE PREVENCIÓN Y ATENCIÓN MULTIDISCIPLINARIA DE LAS VIOLENCIAS CONTRA LAS MUJERES

ACTIVIDAD

#### Clave y nombre de la Estrategia del PMD a la que se alinea el Indicador.

#### Clave y nombre de la Línea de Acción del PMD a la que se alinea el Indicador.

2.3.1.

Otorgar servicios multidisciplinarios dirigidos a las mujeres del municipio para mejorar las condiciones sociales de éstas, que den lugar a la no discriminación, igualdad de oportunidades y de trato entre los géneros, para coadyuvar a lograr la erradicación de la violencia de género en el municipio.

NO APLICA

#### Seleccionar los Criterios CREMAA que cumple el Indicador.

Claridad.	Relevancia.	Economía.	Monitoreable.	Adecuado.	Aportación Marginal.
( X )	( X )	( X )	( X )	( X )	( )

#### Seleccionar una de las Dimensiones que mide el Indicador.

#### Seleccionar el Tipo de indicador.

Eficiencia.	Eficacia.	Calidad.	Economía.	Estratégico.	Gestión.
( )	( X )	( )	( )	( )	( )

#### Seleccionar el compartamiento del Indicador hacia la meta. (ascendente o descendente + regular o nominal)

#### Tipo de valor de la meta.

Ascendente.	Descendente.	Regular (comportamiento constante dentro de un rango)	Nominal (no existen datos históricos)	Absoluta.	Relativa.
( X )	( )	( )	( X )	( )	( X )

#### Definición del indicador.

Mide el número de mujeres beneficiadas en su preparación académica y profesional a través de becas, cursos gratuitos y/o convenios educativos.

#### Ecuación del Método de cálculo del indicador.

$$\text{PCMIBA} = (\text{NCMIBAA} / \text{NCMIBAE}) \times 100$$

#### Unidad de medida del Indicador

#### Frecuencia de medición del Indicador

Porcentaje	Trimestral
Línea base	Meta

Valor Absoluto	Año	Valor Absoluto	Valor Relativo	Año	
12	2022	12	0.00%	2022	
<b>Parámetros de semaforización</b>					
ascendente			descendente		
<b>verde (aceptable)</b>	<b>amarillo (con riesgo)</b>	<b>rojo (crítico)</b>	<b>verde (aceptable)</b>	<b>amarillo (con riesgo)</b>	<b>rojo (crítico)</b>
mayor a 70% y menor o igual a 120%	mayor o igual a 50% o menor o igual a 70%	menor a 50% o mayor a 120%	menor o igual a cero	mayor a cero y menor a +20%	mayor o igual a +20%
<b>Medio de Verificación del Indicador</b>					
<b>NOMBRE DEL DOCUMENTO:</b> Informes trimestrales de los talleres de Capacitación de la Unidad de Capacitación y Actividades Productivas 2022, donde se reporta el número de mujeres capacitadas					
<b>NOMBRE DEL ÁREA QUE GENERA LA INFORMACIÓN:</b> Unidad de Capacitación y Actividades Productivas					
<b>PERIODICIDAD:</b> Trimestral					
<b>LIGA DE LA PÁGINA DONDE SE ENCUENTRA LA INFORMACIÓN SI ES EL CASO O UBICACIÓN FÍSICA:</b> Leffort IMM-UCAP-CMIR-2022, ubicado en las oficinas administrativas					
<b>SEGUIMIENTO TRIMESTRAL Y ACUMULADO ANUAL DE AVANCE EN CUMPLIMIENTO DE METAS (%)</b>					
TRIMESTRE 1	TRIMESTRE 2	TRIMESTRE 3	TRIMESTRE 3	ANUAL	MINIGRÁFICA
100.00%	133.33%	NO APLICA	NO APLICA	58.33%	
<b>Siglas del numerador</b>			<b>Descripción de las siglas del numerador</b>		
NCMIBAA			Número de canalizaciones de mujeres a instituciones con beneficios académicos Atendidas		
<b>Fuente de Información del numerador</b>			<b>Unidad de Medida del numerador</b>		
Concentrado de Informes Trimestrales 2022			Canalizaciones		
<b>Siglas del denominador</b>			<b>Descripción de las siglas del denominador</b>		
NCMIBAE			Número de canalizaciones de mujeres a instituciones con beneficios académicos Estimadas		
<b>Fuente de Información del denominador</b>			<b>Unidad de Medida del denominador</b>		
Concentrado de Informes Trimestrales 2022			Canalizaciones		
<b>Responsable del diseño del Indicador</b>					
M. Gerardo Flores Marcelo					
<b>Unidad administrativa del responsable</b>			<b>Puesto del responsable</b>		
Unidad de Capacitación y Actividades Productivas			Titular de la Unidad de Capacitación y Actividades Productivas		
<b>Correo electrónico del responsable</b>			<b>Teléfono del responsable</b>		
<a href="mailto:gfflores@cancun.gob.mx">gfflores@cancun.gob.mx</a>			9988868537		
<b>Firma del Responsable</b>					



Ficha de Indicador de Desempeño. FID 2022

CLAVE Y NOMBRE DEL INDICADOR

PEBMC: Porcentaje de Emisiones del Bazar "Mujeres que Crean"

NOMBRE DEL PROGRAMA PRESUPUESTARIO ANUAL (PPA)		NIVEL DE LA MIR QUE ATIENDE EL INDICADOR
E-PPA 2.10 PROGRAMA DE PREVENCIÓN Y ATENCIÓN MULTIDISCIPLINARIA DE LAS VIOLENCIAS CONTRA LAS MUJERES		ACTIVIDAD
Clave y nombre de la Estrategia del PMD a la que se alinea el indicador.		Clave y nombre de la Línea de Acción del PMD a la que se alinea el indicador.
2.3.1.	Otorgar servicios multidisciplinarios dirigidos a las mujeres del municipio para mejorar las condiciones sociales de éstas, que den lugar a la no discriminación, igualdad de oportunidades y de trato entre los géneros, para coadyuvar a lograr la erradicación de la violencia de género en el municipio.	NO APLICA

Seleccionar los Criterios CREMAA que cumple el Indicador.

Claridad.	Relevancia.	Economía.	Monitoreable.	Adecuado.	Aportación Marginal.
( X )	( X )	( X )	( X )	( X )	( )

Seleccionar una de las Dimensiones que mide el indicador.

Seleccionar el Tipo de indicador.

Eficiencia.	Eficacia.	Calidad.	Economía.	Estratégico.	Gestión.
( )	( X )	( )	( )	( )	( )

Seleccionar el compartamiento del Indicador hacia la meta.  
(ascendente o descendente + regular o nominal)

Tipo de valor de la meta.

Ascendente.	Descendente.	Regular (comportamiento constante dentro de un rango)	Nominal (no existen datos históricos)	Absoluta.	Relativa.
( X )	( )	( )	( X )	( )	( X )



Definición del indicador.

Medirá la cantidad de bazares realizados, que tienen como objetivo, acercar a las mujeres con potenciales clientes dentro de la comunidad.

Ecuación del Método de cálculo del indicador.

$$PEBMC = ( NBE/NBP ) \times 100$$

Unidad de medida del Indicador	Frecuencia de medición del Indicador
Porcentaje	Trimestral
Línea base	Meta

Valor Absoluto	Año		Valor Absoluto	Valor Relativo	Año
12	2022		12	0.00%	2022
<b>Parámetros de semaforización</b>					
<b>ascendente</b>			<b>descendente</b>		
<b>verde (aceptable)</b>	<b>amarillo (con riesgo)</b>	<b>rojo (crítico)</b>	<b>verde (aceptable)</b>	<b>amarillo (con riesgo)</b>	<b>rojo (crítico)</b>
mayor a 70% y menor o igual a 120%	mayor o igual a 50% o menor o igual a 70%	menor a 50% o mayor a 120%	menor o igual a cero	mayor a cero y menor a +20%	mayor o igual a +20%
<b>Medio de Verificación del Indicador</b>					
<b>NOMBRE DEL DOCUMENTO:</b> Informes trimestrales de los talleres de Capacitación de la Unidad de Capacitación y Actividades Productivas 2022, donde se reporta el número de mujeres capacitadas					
<b>NOMBRE DEL ÁREA QUE GENERA LA INFORMACIÓN:</b> Unidad de Capacitación y Actividades Productivas					
<b>PERIODICIDAD:</b> Trimestral					
<b>LIGA DE LA PÁGINA DONDE SE ENCUENTRA LA INFORMACIÓN SI ES EL CASO O UBICACIÓN FÍSICA:</b> Leffort IMM-UCAP-CMIR-2022, ubicado en las oficinas administrativas					
<b>SEGUIMIENTO TRIMESTRAL Y ACUMULADO ANUAL DE AVANCE EN CUMPLIMIENTO DE METAS (%)</b>					
TRIMESTRE 1	TRIMESTRE 2	TRIMESTRE 3	TRIMESTRE 3	ANUAL	MINIGRÁFICA
100.00%	0.00%	NO APLICA	NO APLICA	25.00%	
<b>Siglas del numerador</b>			<b>Descripción de las siglas del numerador</b>		
NBE			Número de Bazaes Realizados		
<b>Fuente de Información del numerador</b>			<b>Unidad de Medida del numerador</b>		
Concentrado de Informes Trimestrales 2022			Bazaes		
<b>Siglas del denominador</b>			<b>Descripción de las siglas del denominador</b>		
NBP			Número de Bazaes Programados		
<b>Fuente de Información del denominador</b>			<b>Unidad de Medida del denominador</b>		
Concentrado de Informes Trimestrales 2022			Bazaes		
<b>Responsable del diseño del Indicador</b>					
M. Gerardo Flores Marcelo					
<b>Unidad administrativa del responsable</b>			<b>Puesto del responsable</b>		
Unidad de Capacitación y Actividades Productivas			Titular de la Unidad de Capacitación y Actividades Productivas		
<b>Correo electrónico del responsable</b>			<b>Teléfono del responsable</b>		
<a href="mailto:gflores@cancun.gob.mx">gflores@cancun.gob.mx</a>			9988868537		
					
<b>Firma del Responsable</b>					



## Ficha de Indicador de Desempeño. FID 2022

### CLAVE Y NOMBRE DEL INDICADOR

PTBEM: Porcentaje de Tarjeta BIMM entregadas a mujeres.

#### NOMBRE DEL PROGRAMA PRESUPUESTARIO ANUAL (PPA)

#### NIVEL DE LA MIR QUE ATIENDE EL INDICADOR

E-PPA 2.10 PROGRAMA DE PREVENCIÓN Y ATENCIÓN MULTIDISCIPLINARIA DE LAS VIOLENCIAS CONTRA LAS MUJERES

ACTIVIDAD

#### Clave y nombre de la Estrategia del PMD a la que se alinea el Indicador.

#### Clave y nombre de la Línea de Acción del PMD a la que se alinea el Indicador.

2.3.1.

Otorgar servicios multidisciplinarios dirigidos a las mujeres del municipio para mejorar las condiciones sociales de éstas, que den lugar a la no discriminación, igualdad de oportunidades y de trato entre los géneros, para coadyuvar a lograr la erradicación de la violencia de género en el municipio.

NO APLICA

#### Seleccionar los Criterios CREMAA que cumple el Indicador.

Claridad.	Relevancia.	Economía.	Monitoreable.	Adecuado.	Aportación Marginal.
( X )	( X )	( X )	( X )	( X )	( )

#### Seleccionar una de las Dimensiones que mide el Indicador.

#### Seleccionar el Tipo de indicador.

Eficiencia.	Eficacia.	Calidad.	Economía.	Estratégico.	Gestión.
( )	( X )	( )	( )	( )	( )

#### Seleccionar el compartamiento del Indicador hacia la meta. (ascendente o descendente + regular o nominal)

#### Tipo de valor de la meta.

Ascendente.	Descendente.	Regular (comportamiento constante dentro de un rango)	Nominal (no existen datos históricos)	Absoluta.	Relativa.
( X )	( )	( )	( X )	( )	( X )

#### Definición del indicador.

Mide la cantidad de tarjeta BIMM entregadas a mujeres.

#### Ecuación del Método de cálculo del indicador.

$$\text{PMBETB} = ( \text{NMB} / \text{NMBE} ) \times 100$$

#### Unidad de medida del Indicador

#### Frecuencia de medición del Indicador

Porcentaje

Trimestral

Línea base

Meta



Valor Absoluto

Año

Valor Absoluto

Valor Relativo

Año

800	2022	800	0.00%	2022	
<b>Parámetros de semaforización</b>					
<b>ascendente</b>			<b>descendente</b>		
<b>verde (aceptable)</b>	<b>amarillo (con riesgo)</b>	<b>rojo (crítico)</b>	<b>verde (aceptable)</b>	<b>amarillo (con riesgo)</b>	<b>rojo (crítico)</b>
mayor a 70% y menor o igual a 120%	mayor o igual a 50% o menor o igual a 70%	menor a 50% o mayor a 120%	menor o igual a cero	mayor a cero y menor a +20%	mayor o igual a +20%
<b>Medio de Verificación del Indicador</b>					
<b>NOMBRE DEL DOCUMENTO:</b> Informes trimestrales de los talleres de Capacitación de la Unidad de Capacitación y Actividades Productivas 2022, donde se reporta el número de mujeres capacitadas					
<b>NOMBRE DEL ÁREA QUE GENERA LA INFORMACIÓN:</b> Unidad de Capacitación y Actividades Productivas					
<b>PERIODICIDAD:</b> Trimestral					
<b>LIGA DE LA PÁGINA DONDE SE ENCUENTRA LA INFORMACIÓN SI ES EL CASO O UBICACIÓN FÍSICA:</b> Leffort IMM-UCAP-CMIR-2022, ubicado en las oficinas administrativas					
<b>SEGUIMIENTO TRIMESTRAL Y ACUMULADO ANUAL DE AVANCE EN CUMPLIMIENTO DE METAS (%)</b>					
<b>TRIMESTRE 1</b>	<b>TRIMESTRE 2</b>	<b>TRIMESTRE 3</b>	<b>TRIMESTRE 3</b>	<b>ANUAL</b>	<b>MINIGRÁFICA</b>
90.00%	107.50%	NO APLICA	NO APLICA	49.38%	
<b>Siglas del numerador</b>			<b>Descripción de las siglas del numerador</b>		
NTBEMR			Número de tarjeta BIMM entregadas a mujeres realizadas		
<b>Fuente de Información del numerador</b>			<b>Unidad de Medida del numerador</b>		
Concentrado de Informes Trimestrales 2022			tarjetas entregadas		
<b>Siglas del denominador</b>			<b>Descripción de las siglas del denominador</b>		
NTBEMP			Número de tarjeta BIMM entregadas a mujeres programadas		
<b>Fuente de Información del denominador</b>			<b>Unidad de Medida del denominador</b>		
Concentrado de Informes Trimestrales 2022			tarjetas entregadas		
<b>Responsable del diseño del Indicador</b>					
M. Gerardo Flores Marcelo					
<b>Unidad administrativa del responsable</b>			<b>Puesto del responsable</b>		
Unidad de Capacitación y Actividades Productivas			Titular de la Unidad de Capacitación y Actividades Productivas		
<b>Correo electrónico del responsable</b>			<b>Teléfono del responsable</b>		
<a href="mailto:gflores@cancun.gob.mx">gflores@cancun.gob.mx</a>			9988868537		
					
<b>Firma del Responsable</b>					



**Ficha de Indicador de Desempeño. FID 2022**

**CLAVE Y NOMBRE DEL INDICADOR**

PEUBPR: Porcentaje de eventos "Un Billón de Pie" realizados

<b>NOMBRE DEL PROGRAMA PRESUPUESTARIO ANUAL (PPA)</b>		<b>NIVEL DE LA MIR QUE ATIENDE EL INDICADOR</b>
E-PPA 2.10 PROGRAMA DE PREVENCIÓN Y ATENCIÓN MULTIDISCIPLINARIA DE LAS VIOLENCIAS CONTRA LAS MUJERES		ACTIVIDAD
<b>Clave y nombre de la Estrategia del PMD a la que se alinea el Indicador.</b>		<b>Clave y nombre de la Línea de Acción del PMD a la que se alinea el Indicador.</b>
2.3.1.	Otorgar servicios multidisciplinarios dirigidos a las mujeres del municipio para mejorar las condiciones sociales de éstas, que den lugar a la no discriminación, igualdad de oportunidades y de trato entre los géneros, para coadyuvar a lograr la erradicación de la violencia de género en el municipio.	NO APLICA

**Seleccionar los Criterios CREMAA que cumple el Indicador.**

<b>Claridad.</b>	<b>Relevancia.</b>	<b>Economía.</b>	<b>Monitoreable.</b>	<b>Adecuado.</b>	<b>Aportación Marginal.</b>
( X )	( X )	( X )	( X )	( X )	( )

**Seleccionar una de las Dimensiones que mide el Indicador.**

**Seleccionar el Tipo de indicador.**

<b>Eficiencia.</b>	<b>Eficacia.</b>	<b>Calidad.</b>	<b>Economía.</b>	<b>Estratégico.</b>	<b>Gestión.</b>
( )	( X )	( )	( )	( )	( )

**Seleccionar el compartamiento del Indicador hacia la meta.  
(ascendente o descendente + regular o nominal)**

**Tipo de valor de la meta.**

<b>Ascendente.</b>	<b>Descendente.</b>	<b>Regular (comportamiento constante dentro de un rango)</b>	<b>Nominal (no existen datos históricos)</b>	<b>Absoluta.</b>	<b>Relativa.</b>
( X )	( )	( )	( X )	( )	( X )

**Definición del indicador.**

Este indicador medirá la cantidad de mujeres participantes en el Evento "Un Billón de Pie" como una acción activista y artística de denuncia de violencia contra las mujeres, niñas y niños.

**Ecuación del Método de cálculo del indicador.**

$$PEUBPR = ( NMP / NMPE ) \times 100$$

<b>Unidad de medida del Indicador</b>			<b>Frecuencia de medición del Indicador</b>		
Porcentaje			Trimestral		
<b>Línea base</b>			<b>Meta</b>		
<b>Valor Absoluto</b>	<b>Año</b>	<b>Valor Absoluto</b>	<b>Valor Relativo</b>	<b>Año</b>	
1	2022	1	0.00%	2022	

**Parámetros de semaforización**

ascendente			descendente		
verde (aceptable)	amarillo (con riesgo)	rojo (crítico)	verde (aceptable)	amarillo (con riesgo)	rojo (crítico)
mayor a 70% y menor o igual a 120%	mayor o igual a 50% o menor o igual a 70%	menor a 50% o mayor a 120%	menor o igual a cero	mayor a cero y menor a +20%	mayor o igual a +20%

**Medio de Verificación del Indicador**

**NOMBRE DEL DOCUMENTO:**

Informes trimestrales de los talleres de Capacitación de la Unidad de Capacitación y Actividades Productivas 2022, donde se reporta el número de mujeres capacitadas

**NOMBRE DEL ÁREA QUE GENERA LA INFORMACIÓN:**

Unidad de Capacitación y Actividades Productivas


**PERIODICIDAD:**

Trimestral

**LIGA DE LA PÁGINA DONDE SE ENCUENTRA LA INFORMACIÓN SI ES EL CASO O UBICACIÓN FÍSICA:**

Leffort IMM-UCAP-CMIR-2022, ubicado en las oficinas administrativas

**SEGUIMIENTO TRIMESTRAL Y ACUMULADO ANUAL DE AVANCE EN CUMPLIMIENTO DE METAS (%)**

TRIMESTRE 1	TRIMESTRE 2	TRIMESTRE 3	TRIMESTRE 3	ANUAL	MINIGRÁFICA
100.00%	NO APLICA	NO APLICA	NO APLICA	100.00%	

**Siglas del numerador**

NEUBPR

**Descripción de las siglas del numerador**

Número de eventos "Un Billón de Pie" realizados

**Fuente de Información del numerador**

Concentrado de Informes Trimestrales 2022

**Unidad de Medida del numerador**

Eventos

**Siglas del denominador**

NEUBPP

**Descripción de las siglas del denominador**

Número de eventos "Un Billón de Pie" Programados

**Fuente de Información del denominador**

Concentrado de Informes Trimestrales 2022

**Unidad de Medida del denominador**

Eventos

**Responsable del diseño del Indicador**

M. Gerardo Flores Marcelo

**Unidad administrativa del responsable**

Unidad de Capacitación y Actividades Productivas

**Puesto del responsable**


Titular de la Unidad de Capacitación y Actividades Productivas

**Correo electrónico del responsable**

[gflores@cancun.gob.mx](mailto:gflores@cancun.gob.mx)

**Teléfono del responsable**

9988868537



**Firma del Responsable**



## Ficha de Indicador de Desempeño. FID 2022

### CLAVE Y NOMBRE DEL INDICADOR

PASMROMNIIMM: Porcentaje de avance de los servicios de mantenimiento, rehabilitación u obra y mejoras necesarias a la infraestructura del Instituto Municipal de la Mujer.

#### NOMBRE DEL PROGRAMA PRESUPUESTARIO ANUAL (PPA)

#### NIVEL DE LA MIR QUE ATIENDE EL INDICADOR

E-PPA 2.10 PROGRAMA DE PREVENCIÓN Y ATENCIÓN MULTIDISCIPLINARIA DE LAS VIOLENCIAS CONTRA LAS MUJERES

ACTIVIDAD

#### Clave y nombre de la Estrategia del PMD a la que se alinea el Indicador.

#### Clave y nombre de la Línea de Acción del PMD a la que se alinea el Indicador.

2.3.1.

Otorgar servicios multidisciplinarios dirigidos a las mujeres del municipio para mejorar las condiciones sociales de éstas, que den lugar a la no discriminación, igualdad de oportunidades y de trato entre los géneros, para coadyuvar a lograr la erradicación de la violencia de género en el municipio.

NO APLICA

#### Seleccionar los Criterios CREMAA que cumple el Indicador.

Claridad.	Relevancia.	Economía.	Monitoreable.	Adecuado.	Aportación Marginal.
( X )	( X )	( X )	( X )	( X )	( )

#### Seleccionar una de las Dimensiones que mide el Indicador.

#### Seleccionar el Tipo de indicador.

Eficiencia.	Eficacia.	Calidad.	Economía.	Estratégico.	Gestión.
( )	( X )	( )	( )	( )	( )

#### Seleccionar el compartamiento del Indicador hacia la meta. (ascendente o descendente + regular o nominal)

#### Tipo de valor de la meta.

Ascendente.	Descendente.	Regular (comportamiento constante dentro de un rango)	Nominal (no existen datos históricos)	Absoluta.	Relativa.
( X )	( )	( )	( X )	( )	( X )

#### Definición del indicador.

este indicador permitirá conocer el desempeño de las actividades de mantenimiento, rehabilitación u obra y mejoras programadas.

#### Ecuación del Método de cálculo del indicador.

$$\text{PMBTCA} = (\text{NMROMR} / \text{NMROMP}) \times 100$$

#### Unidad de medida del Indicador

#### Frecuencia de medición del Indicador

Porcentaje

Trimestral

#### Línea base

#### Meta

Valor Absoluto	Año	Valor Absoluto	Valor Relativo	Año
33	2022	33	0.00%	2022

#### Parámetros de semaforización

ascendente

descendente

<b>verde (aceptable)</b>	<b>amarillo (con riesgo)</b>	<b>rojo (crítico)</b>	<b>verde (aceptable)</b>	<b>amarillo (con riesgo)</b>	<b>rojo (crítico)</b>
mayor a 70% y menor o igual a 120%	mayor o igual a 50% o menor o igual a 70%	menor a 50% o mayor a 120%	menor o igual a cero	mayor a cero y menor a +20%	mayor o igual a +20%

**Medio de Verificación del Indicador**

**NOMBRE DEL DOCUMENTO:**

Informes trimestrales de la Coordinación de Mantenimiento a la Infraestructura e Instalaciones 2022, donde se reporta el número de mantenimientos

**NOMBRE DEL ÁREA QUE GENERA LA INFORMACIÓN:**

Coordinación de Mantenimiento a la Infraestructura e Instalaciones

**PERIODICIDAD:**

Trimestral

**LIGA DE LA PÁGINA DONDE SE ENCUENTRA LA INFORMACIÓN SI ES EL CASO O UBICACIÓN FÍSICA:**

Leffort IMM-CMII-CMIR-2022, ubicado en las oficinas administrativas

**SEGUIMIENTO TRIMESTRAL Y ACUMULADO ANUAL DE AVANCE EN CUMPLIMIENTO DE METAS (%)**

TRIMESTRE 1	TRIMESTRE 2	TRIMESTRE 3	TRIMESTRE 3	ANUAL	MINIGRÁFICA
88.89%	100.00%	NO APLICA	NO APLICA	48.48%	

**Siglas del numerador**

NMROMR

**Descripción de las siglas del numerador**

Número de mantenimientos, rehabilitaciones u obras y mejoras Realizadas.

**Fuente de Información del numerador**

Concentrado de Informes Trimestrales 2022

**Unidad de Medida del numerador**

total de Actividades programadas

**Siglas del denominador**

NMROMP

**Descripción de las siglas del denominador**

Número de mantenimientos, rehabilitaciones u obras y mejoras Programadas.

**Fuente de Información del denominador**

Concentrado de Informes Trimestrales 2022

**Unidad de Medida del denominador**

total de Actividades programadas

**Responsable del diseño del Indicador**

C. Alondra Saray Alonzo López

**Unidad administrativa del responsable**

Coordinadora de Mantenimiento a la Infraestructura y las Instalaciones.

**Puesto del responsable**

Coordinación de Mantenimiento a la Infraestructura y las Instalaciones.

**Correo electrónico del responsable**

[immdireccion@cancun.gob.mx](mailto:immdireccion@cancun.gob.mx)

**Teléfono del responsable**

9988868537

**Firma del Responsable**



**Ficha de Indicador de Desempeño. FID 2022**

**CLAVE Y NOMBRE DEL INDICADOR**

PManIIMM: Porcentaje de mantenimientos a la infraestructura del Instituto Municipal de la Mujer, que se encuentren bajo la custodia o resguardo del mismo.

**NOMBRE DEL PROGRAMA PRESUPUESTARIO ANUAL (PPA)**

**NIVEL DE LA MIR QUE ATIENDE EL INDICADOR**

E-PPA 2.10 PROGRAMA DE PREVENCIÓN Y ATENCIÓN MULTIDISCIPLINARIA DE LAS VIOLENCIAS CONTRA LAS MUJERES

ACTIVIDAD

**Clave y nombre de la Estrategia del PMD a la que se alinea el indicador.**

**Clave y nombre de la Línea de Acción del PMD a la que se alinea el indicador.**

2.3.1.

Otorgar servicios multidisciplinarios dirigidos a las mujeres del municipio para mejorar las condiciones sociales de éstas, que den lugar a la no discriminación, igualdad de oportunidades y de trato entre los géneros, para coadyuvar a lograr la erradicación de la violencia de género en el municipio.

NO APLICA

**Seleccionar los Criterios CREMAA que cumple el Indicador.**

Claridad.	Relevancia.	Economía.	Monitoreable.	Adecuado.	Aportación Marginal.
( X )	( X )	( X )	( X )	( X )	( )

**Seleccionar una de las Dimensiones que mide el Indicador.**

**Seleccionar el Tipo de indicador.**

Eficiencia.	Eficacia.	Calidad.	Economía.	Estratégico.	Gestión.
( )	( X )	( )	( )	( )	( )

**Seleccionar el compartamiento del Indicador hacia la meta. (ascendente o descendente + regular o nominal)**

**Tipo de valor de la meta.**

Ascendente.	Descendente.	Regular (comportamiento constante dentro de un rango)	Nominal (no existen datos históricos)	Absoluta.	Relativa.
( X )	( )	( )	( X )	( )	( X )

**Definición del indicador.**

Este indicador permitirá conocer el número de mantenimientos realizados a la infraestructura del Instituto Municipal de la Mujer.

**Ecuación del Método de cálculo del indicador.**

$$PManIIMM = (NMR/NMP) \times 100$$

**Unidad de medida del Indicador**

**Frecuencia de medición del Indicador**

Porcentaje

Trimestral

Línea base

Meta

Valor Absoluto

Año

Valor Absoluto

Valor Relativo

Año

32

2022

32

0.00%

2022

**Parámetros de semaforización**

ascendente

descendente

verde (aceptable)	amarillo (con riesgo)	rojo (crítico)	verde (aceptable)	amarillo (con riesgo)	rojo (crítico)
mayor a 70% y menor o igual a 120%	mayor o igual a 50% o menor o igual a 70%	menor a 50% o mayor a 120%	menor o igual a cero	mayor a cero y menor a +20%	mayor o igual a +20%
<b>Medio de Verificación del Indicador</b>					
<b>NOMBRE DEL DOCUMENTO:</b> Informes trimestrales de la Coordinación de Mantenimiento a la Infraestructura e Instalaciones 2022, donde se reporta el número de mantenimientos					
<b>NOMBRE DEL ÁREA QUE GENERA LA INFORMACIÓN:</b> Coordinación de Mantenimiento a la Infraestructura e Instalaciones					
<b>PERIODICIDAD:</b> Trimestral					
<b>LIGA DE LA PÁGINA DONDE SE ENCUENTRA LA INFORMACIÓN SI ES EL CASO O UBICACIÓN FÍSICA:</b> Leffort IMM-CMII-CMIR-2022, ubicado en las oficinas administrativas					
<b>SEGUIMIENTO TRIMESTRAL Y ACUMULADO ANUAL DE AVANCE EN CUMPLIMIENTO DE METAS (%)</b>					
TRIMESTRE 1	TRIMESTRE 2	TRIMESTRE 3	TRIMESTRE 3	ANUAL	MINIGRÁFICA
100.00%	100.00%	NO APLICA	NO APLICA	50.00%	
<b>Siglas del numerador</b>			<b>Descripción de las siglas del numerador</b>		
NMR			Número de mantenimientos Realizadas.		
<b>Fuente de Información del numerador</b>			<b>Unidad de Medida del numerador</b>		
Concentrado de Informes Trimestrales 2022			MANTENIMIENTOS		
<b>Siglas del denominador</b>			<b>Descripción de las siglas del denominador</b>		
NMP			Número de mantenimientos Programados.		
<b>Fuente de Información del denominador</b>			<b>Unidad de Medida del denominador</b>		
Concentrado de Informes Trimestrales 2022			MANTENIMIENTOS		
<b>Responsable del diseño del Indicador</b>					
C. Alondra Saray Alonzo López					
<b>Unidad administrativa del responsable</b>			<b>Puesto del responsable</b>		
Coordinadora de Mantenimiento a la Infraestructura y las Instalaciones.			Coordinación de Mantenimiento a la Infraestructura y las Instalaciones.		
<b>Correo electrónico del responsable</b>			<b>Teléfono del responsable</b>		
<a href="mailto:immdireccion@cancun.gob.mx">immdireccion@cancun.gob.mx</a>			9988868537		
<b>Firma del Responsable</b>					

**Ficha de Indicador de Desempeño. FID 2022**

**CLAVE Y NOMBRE DEL INDICADOR**

PRIIMM: Porcentaje de rehabilitaciones a la infraestructura del Instituto Municipal de la Mujer, que se encuentren bajo la custodia o resguardo del mismo.

**NOMBRE DEL PROGRAMA PRESUPUESTARIO ANUAL (PPA)**

**NIVEL DE LA MIR QUE ATIENDE EL INDICADOR**

E-PPA 2.10 PROGRAMA DE PREVENCIÓN Y ATENCIÓN MULTIDISCIPLINARIA DE LAS VIOLENCIAS CONTRA LAS MUJERES

ACTIVIDAD

**Clave y nombre de la Estrategia del PMD a la que se alinea el Indicador.**

**Clave y nombre de la Línea de Acción del PMD a la que se alinea el Indicador.**

2.3.1.

Otorgar servicios multidisciplinarios dirigidos a las mujeres del municipio para mejorar las condiciones sociales de éstas, que den lugar a la no discriminación, igualdad de oportunidades y de trato entre los géneros, para coadyuvar a lograr la erradicación de la violencia de género en el municipio.

NO APLICA

**Seleccionar los Criterios CREMAA que cumple el Indicador.**

Claridad.	Relevancia.	Economía.	Monitoreable.	Adecuado.	Aportación Marginal.
( X )	( X )	( X )	( X )	( X )	( )

**Seleccionar una de las Dimensiones que mide el Indicador.**

**Seleccionar el Tipo de indicador.**

Eficiencia.	Eficacia.	Calidad.	Economía.	Estratégico.	Gestión.
( )	( X )	( )	( )	( )	( )

**Seleccionar el compartamiento del Indicador hacia la meta.  
(ascendente o descendente + regular o nominal)**

**Tipo de valor de la meta.**

Ascendente.	Descendente.	Regular <sup>1</sup> (comportamiento constante dentro de un rango)	Nominal (no existen datos históricos)	Absoluta.	Relativa.
( X )	( )	( )	( X )	( )	( X )

**Definición del indicador.**

Este indicador permitirá conocer el número de rehabilitaciones realizados a la infraestructura del Instituto Municipal de la Mujer.

**Ecuación del Método de cálculo del indicador.**

$$\text{PRIIMM} = (\text{NROR}/\text{NROP}) \times 100$$

**Unidad de medida del Indicador**

**Frecuencia de medición del Indicador**


Porcentaje

Trimestral

**Línea base**

**Meta**

Valor Absoluto	Año	Valor Absoluto	Valor Relativo	Año
1	2022	1	0.00%	2022

Parámetros de semaforización					
ascendente			descendente		
verde (aceptable)	amarillo (con riesgo)	rojo (crítico)	verde (aceptable)	amarillo (con riesgo)	rojo (crítico)
mayor a 70% y menor o igual a 120%	mayor o igual a 50% o menor o igual a 70%	menor a 50% o mayor a 120%	menor o igual a cero	mayor a cero y menor a +20%	mayor o igual a +20%
Medio de Verificación del Indicador					
<b>NOMBRE DEL DOCUMENTO:</b> Informes trimestrales de la Coordinación de Mantenimiento a la Infraestructura e Instalaciones 2022, donde se reporta el número de mantenimientos					
<b>NOMBRE DEL ÁREA QUE GENERA LA INFORMACIÓN:</b> Coordinación de Mantenimiento a la Infraestructura e Instalaciones					
<b>PERIODICIDAD:</b> Trimestral					
<b>LIGA DE LA PÁGINA DONDE SE ENCUENTRA LA INFORMACIÓN SI ES EL CASO O UBICACIÓN FÍSICA:</b> Leffort IMM-CMIL-CMIP-2022 ubicado en las oficinas administrativas					
SEGUIMIENTO TRIMESTRAL Y ACUMULADO ANUAL DE AVANCE EN CUMPLIMIENTO DE METAS (%)					
TRIMESTRE 1	TRIMESTRE 2	TRIMESTRE 3	TRIMESTRE 3	ANUAL	MINIGRÁFICA
0.00%	NO APLICA	NO APLICA	NO APLICA	0.00%	
Siglas del numerador			Descripción de las siglas del numerador		
NROR			Número de rehabilitaciones u obras Realizadas.		
Fuente de Información del numerador			Unidad de Medida del numerador		
Concentrado de Informes Trimestrales 2022			rehabilitaciones		
Siglas del denominador			Descripción de las siglas del denominador		
NROP			Número de rehabilitaciones u obras Programadas.		
Fuente de Información del denominador			Unidad de Medida del denominador		
Concentrado de Informes Trimestrales 2022			rehabilitaciones		
Responsable del diseño del Indicador					
C. Alondra Saray Alonzo López					
Unidad administrativa del responsable			Puesto del responsable		
Coordinadora de Mantenimiento a la Infraestructura y las Instalaciones.			Coordinación de Mantenimiento a la Infraestructura y las Instalaciones.		
Correo electrónico del responsable			Teléfono del responsable		
<a href="mailto:immdireccion@cancun.gob.mx">immdireccion@cancun.gob.mx</a>			9988868537		
					
Firma del Responsable					