




## Ficha de Indicador de Desempeño. FID 2022

### CLAVE Y NOMBRE DEL INDICADOR

**PPIVCENVIPE:** Porcentaje de población de 18 años y más que percibe inseguro vivir en Cancún.

**ENVIPE:** Encuesta Nacional de Seguridad Pública Urbana. Periodicidad Anual.

NOMBRE DEL PROGRAMA PRESUPUESTARIO		UNIDAD RESPONSABLE	NIVEL DE LA MIR QUE ATIENDE EL INDICADOR
F-PPA 4.20 Programa de Desarrollo Integral con Perspectiva de Juventudes.		Instituto Municipal de la Juventud	Fin
Clave y nombre de la Estrategia del PMD a la que se alinea el Indicador.		Clave y nombre de la Línea de Acción del PMD a la que se alinea el Indicador.	
4.5.1	Desarrollar herramientas que propicien y promuevan el desarrollo integral de las juventudes en el Municipio de Benito Juárez, bajo los principios rectores que conforman la perspectiva de juventudes, buscando la inclusión, la igualdad sustantiva y el ejercicio pleno de los derechos humanos de este sector poblacional.		

### Seleccionar los Criterios CREMAA que cumple el Indicador.

Claridad.	Relevancia.	Economía.	Monitoreable.	Adecuado.	Aportación Marginal.
( X )	( X )	( X )	( X )	( X )	( )

### Seleccionar una de las Dimensiones que mide el Indicador.

### Seleccionar el Tipo de indicador.

Eficiencia.	Eficacia.	Calidad.	Economía.	Estratégico.	Gestión.
( )	( X )	( )	( )	( X )	( )

### Seleccionar el compartamiento del Indicador hacia la meta. (ascendente o descendente + regular o nominal)

### Tipo de valor de la meta.

Ascendente.	Descendente.	Regular (comportamiento constante dentro de un rango)	Nominal (no existen datos históricos)	Absoluta.	Relativa.
( )	( X )	( X )	( )	( X )	( X )

### Definición del indicador.



El Indicador proporciona una estimación anual de la percepción de la población de 18 años y más que considera inseguro vivir en la ciudad de Cancún.

Con esta información se busca proveer elementos para la toma de decisiones de política pública en materia de seguridad.

### Ecuación del Método de cálculo del indicador.

$$PPIVCENVIPE = (PEIVCENVIPE / TPEENVIPE) * 100$$

Unidad de medida del Indicador		Frecuencia de medición del Indicador		
Porcentaje		Anual.		
Línea base		Meta		
Valor Absoluto	Año	Valor Absoluto	Valor Relativo	Año
86.80%	Marzo-Abril 2021	79.27%	-8.68%	2022

Parámetros de semaforización					
ascendente			descendente ( estos parametros podrán variar de acuerdo al indicador)		
verde (aceptable)	amarillo (con riesgo)	rojo (crítico)	verde (aceptable)	amarillo (con riesgo)	rojo (crítico)
mayor a 70% y menor o igual a 120%	mayor o igual a 50% o menor o igual a 70%	menor a 50% o mayor a 120%	menor o igual a cero	entre 0 y 0.1	mayor o igual a 0.1
Medio de Verificación del Indicador					
<b>Nombre del Documento:</b> Encuesta Nacional de Victimización y Percepción sobre Seguridad Pública (ENVIPE). Tabulados básicos.					
<b>Nombre de quien genera la información:</b> Instituto Nacional de Estadística y Geografía, INEGI.					
<b>Periodicidad con que se genera la información:</b> Anual.					
<b>Liga de la página donde se localiza la información o ubicación:</b> <a href="https://www.inegi.org.mx/programas/envipe/2020/#Tabulados">https://www.inegi.org.mx/programas/envipe/2020/#Tabulados</a>					
SEGUIMIENTO TRIMESTRAL Y ACUMULADO ANUAL DE AVANCE EN CUMPLIMIENTO DE METAS (%)					
TRIMESTRE 1	TRIMESTRE 2	TRIMESTRE 3	TRIMESTRE 4	ANUAL	MINIGRÁFICA
1.17%	1.17%	NO APLICA	NO APLICA	1.17%	
Características de las Variables del indicador					
Siglas del numerador			Descripción de las siglas del numerador		
PEPIVCENVIPE			Población de 18 años y más Encuestada que percibe Inseguro Vivir en Cancún.		
Fuente de Información del numerador			Unidad de Medida del numerador		
Encuesta Nacional de Victimización y Percepción sobre Seguridad Pública (ENVIPE). Tabulados básicos.			Población de 18 años y más encuestada.		
Siglas del denominador			Descripción de las siglas del denominador		
TPEENVIPE			Total Población de 18 años y más Encuestada.		
Fuente de Información del denominador			Unidad de Medida del denominador		
Encuesta Nacional de Victimización y Percepción sobre Seguridad Pública (ENVIPE). Tabulados básicos.			Población de 18 años y más encuestada.		
Responsable del diseño del Indicador					
Mtro. Enrique Eduardo Encalada Sánchez.					
Unidad administrativa del responsable			Puesto del responsable		
Dirección de Planeación Municipal			Director de Planeación de la Dirección General de Planeación Municipal.		
Correo electrónico del responsable			Teléfono del responsable		
enried@hotmail.com			881 28 00 ext 9400		
 <b>Firma del Responsable</b>					

## Ficha de Indicador de Desempeño. FID 2022

### CLAVE Y NOMBRE DEL INDICADOR

PDI: Porcentaje de jóvenes participantes en las actividades de desarrollo integral.

NOMBRE DEL PROGRAMA PRESUPUESTARIO ANUAL (PPA)	UNIDAD RESONSABLE	NIVEL DE LA MIR QUE ATIENDE EL INDICADOR
F-PPA 4.20 Programa de Desarrollo Integral con Perspectiva de Juventudes	Instituto Municipal de la Juventud	PROPOSITO
Clave y nombre de la Estrategia del PMD a la que se alinea el Indicador.		Clave y nombre de la Línea de Acción del PMD a la que se alinea el Indicador.
4.5.1	Desarrollar herramientas que propicien y promuevan el desarrollo integral de las juventudes en el Municipio de Benito Juárez, bajo los principios rectores que conforman la perspectiva de juventudes, buscando la inclusión, la igualdad sustantiva y el ejercicio pleno de los derechos humanos de este sector poblacional.	4.5.1.1 Realizar actividades que promuevan la Igualdad e Inclusión Afectiva de las juventudes del Municipio de Benito Juárez.

### Seleccionar los Criterios CREMAA que cumple el Indicador.

Claridad.	Relevancia.	Economía.	Monitoreable.	Adecuado.	Aportación Marginal.
( X )	( X )	( X )	( X )	( X )	( )

### Seleccionar una de las Dimensiones que mide el Indicador.

### Seleccionar el Tipo de indicador.

Eficiencia.	Eficacia.	Calidad.	Economía.	Estratégico.	Gestión.
( )	( X )	( )	( )	( )	( X )

### Seleccionar el compartamiento del Indicador hacia la meta. (ascendente o descendente + regular o nominal)

### Tipo de valor de la meta.

Ascendente.	Descendente.	Regular (comportamiento constante dentro de un rango)	Nominal (no existen datos históricos)	Absoluta.	Relativa.
( X )	( )	( X )	( )	( X )	( )

### Definición del indicador.

Este indicador medirá la participación de las y los jóvenes, con edades de 12 a 29 años, que asisten a las diversas actividades que tienen como objetivo mejorar su desarrollo integral así como la integración en los ámbitos de la vida social, cultural, económica y política del municipio bajo la inclusión, la igualdad sustantiva y el ejercicio pleno de sus derechos humanos.

Estas actividades son:

Brigadas por la salud de las juventudes, Foros sobre jóvenes políticos, Cursos de Ingles-Frances, Eventos de Inclusión, Foros sobre violencia de género, Conferencias de Emprendimiento, Orientación profesional, Conferencias del cuidado del medio ambiente.

### Ecuación del Método de cálculo del indicador.

PDI: Porcentaje de jóvenes participantes en las actividades de desarrollo integral.

Unidad de medida del Indicador	Frecuencia de medición del Indicador
PORCENTAJE	TRIMESTRAL

Línea base			Meta		
Valor Absoluto	Año		Valor Absoluto	Valor Relativo	Año
5836	2019		5850	0.24%	2022
Parámetros de semaforización					
ascendente			descendente		
verde (aceptable)	amarillo (con riesgo)	rojo (crítico)	verde (aceptable)	amarillo (con riesgo)	rojo (crítico)
mayor a 70% y menor o igual a 120%	mayor o igual a 50% o menor o igual a 70%	menor a 50% o mayor a 120%	menor o igual a cero	mayor a cero y menor a +20%	mayor o igual a +20%
Medio de Verificación del Indicador					
<b>NOMBRE DEL DOCUMENTO:</b> Informe de Actividades del IMJUVE trimestral, donde se determina el total de las y los jóvenes que asisten.					
<b>NOMBRE DEL ÁREA QUE LO ELABORA:</b> Dirección General del IMJUVE					
<b>FRECUENCIA:</b> Trimestral					
<b>LIGA DE LA PAGINA DONDE SE LOCALIZA LA INFORMACIÓN O UBICACIÓN:</b> Físico, Carpeta Unidad de Orientación y Bienestar Juvenil, Evidencias de programas 2022, MBJ/IMJ/DG/UOBJ/01/2022 y Carpeta Unidad de Servicios a la Juventud, Evidencias de programas 2022, MBJ/IMJ/DG/USJ/01/2022					
SEGUIMIENTO TRIMESTRAL Y ACUMULADO ANUAL DE AVANCE EN CUMPLIMIENTO DE METAS (%)					
TRIMESTRE 1	TRIMESTRE 2	TRIMESTRE 3	TRIMESTRE 3	ANUAL	MINIGRÁFICA
65.61%	96.00%	NO APLICA	NO APLICA	37.90%	
Siglas del numerador			Descripción de las siglas del numerador		
NIPA			Número de jóvenes participantes		
Fuente de Información del numerador			Unidad de Medida del numerador		
LISTA DE ASISTENCIA O LISTAS DE REGISTRO DE LA CARPETA DE COMPROBACIÓN			JÓVENES		
Siglas del denominador			Descripción de las siglas del denominador		
NJES			Numero de jovenes estimadas (os) por participar		
Fuente de Información del denominador			Unidad de Medida del denominador		
RESULTADOS LINEA BASE			JÓVENES		
Responsable del diseño del Indicador					
C. KARLA FERNANDA CAUICH LOPEZ					
Unidad administrativa del responsable			Puesto del responsable		
DIRECCIÓN GENERAL			DIRECTORA GENERAL		
Correo electrónico del responsable			Teléfono del responsable		
<a href="mailto:kaferlopez.imjuve@gmail.com">kaferlopez.imjuve@gmail.com</a>			9988202832		
Firma del Responsable					

## Ficha de Indicador de Desempeño. FID 2022

### CLAVE Y NOMBRE DEL INDICADOR

PSIJB: Porcentaje de servicios integrales dirigidos a las juventudes brindados.

#### NOMBRE DEL PROGRAMA PRESUPUESTARIO ANUAL (PPA)

#### NIVEL DE LA MIR QUE ATIENDE EL INDICADOR

F-PPA 4.20 Programa de Desarrollo Integral con Perspectiva de Juventudes

COMPONENTE

#### Clave y nombre de la Estrategia del PMD a la que se alinea el Indicador.

#### Clave y nombre de la Línea de Acción del PMD a la que se alinea el Indicador.

4.5.1:

Desarrollar herramientas que propicien y promuevan el desarrollo integral de las juventudes en el Municipio de Benito Juárez, bajo los principios rectores que conforman la perspectiva de juventudes, buscando la inclusión, la igualdad sustantiva y el ejercicio pleno de los derechos humanos de este sector poblacional.

NO APLICA

#### Seleccionar los Criterios CREMAA que cumple el Indicador.

Claridad.	Relevancia.	Economía.	Monitoreable.	Adecuado.	Aportación Marginal.
( X )	( X )	( X )	( X )	( X )	( )

#### Seleccionar una de las Dimensiones que mide el Indicador.

#### Seleccionar el Tipo de indicador.

Eficiencia.	Eficacia.	Calidad.	Economía.	Estratégico.	Gestión.
( )	( X )	( )	( )	( )	( X )

#### Seleccionar el compartamiento del Indicador hacia la meta. (ascendente o descendente + regular o nominal)

#### Tipo de valor de la meta.

Ascendente.	Descendente.	Regular (comportamiento constante dentro de un rango)	Nominal (no existen datos históricos)	Absoluta.	Relativa.
( X )	( )	( )	( X )	( X )	( )

#### Definición del indicador.

Este indicador medirá el número de servicios (como conferencias de inclusión, actividades de participación política como cabildo juvenil, Foro sobre jóvenes políticos, brigadas por la salud de las juventudes, taller de nutrición, foros sobre violencia de género, taller de defensa personal entre otros) brindado a las y los jóvenes en beneficio de su salud integral con énfasis en sus derechos sexuales y reproductivos así como actividades artísticas, deportivas, políticas y de Cultura de Paz con el objetivo de potencializar el desarrollo plural e integral de este sector y en especial de quienes se encuentren en situación de vulnerabilidad.

#### Ecuación del Método de cálculo del indicador.

$$\text{PSIJB} = (\text{NSIB}/\text{NAES}) * 100$$

#### Unidad de medida del Indicador

#### Frecuencia de medición del Indicador

PORCENTAJE

TRIMESTRAL

Línea base

Meta

Valor Absoluto	Año	Valor Absoluto	Valor Relativo	Año	
0	2022	55	0	2022	
Parámetros de semaforización					
ascendente			descendente		
verde (aceptable)	amarillo (con riesgo)	rojo (crítico)	verde (aceptable)	amarillo (con riesgo)	rojo (crítico)
mayor a 70% y menor o igual a 120%	mayor o igual a 50% o menor o igual a 70%	menor a 50% o mayor a 120%	menor o igual a cero	mayor a cero y menor a +20%	mayor o igual a +20%
Medio de Verificación del Indicador					
<b>NOMBRE DEL DOCUMENTO:</b> Carpeta de Comprobación de la Unidad de Bienestar y Orientación Juvenil. Contenido: Listas de asistencia, oficios de solicitud, fotos.					
<b>NOMBRE DEL ÁREA QUE LO ELABORA:</b> Unidad de Bienestar y Orientación Juvenil del IMJUVE					
<b>FRECUENCIA:</b> Trimestral					
<b>LIGA DE LA PAGINA DONDE SE LOCALIZA LA INFORMACIÓN O UBICACIÓN:</b> Físico, Carpeta Unidad de Orientación y Bienestar Juvenil, Evidencias de programas 2022, MBI/IMJ/DG/UOBJ/01/2022.					
SEGUIMIENTO TRIMESTRAL Y ACUMULADO ANUAL DE AVANCE EN CUMPLIMIENTO DE METAS (%)					
TRIMESTRE 1	TRIMESTRE 2	TRIMESTRE 3	TRIMESTRE 3	ANUAL	MINIGRÁFICA
113.33%	120.00%	NO APLICA	NO APLICA	52.73%	
Siglas del numerador			Descripción de las siglas del numerador		
NSIB			Número de servicios integrales brindados.		
Fuente de Información del numerador			Unidad de Medida del numerador		
LISTA DE ASISTENCIA O LISTAS DE REGISTRO DE LA CARPETA DE COMPROBACIÓN			Actividades		
Siglas del denominador			Descripción de las siglas del denominador		
NAES			Número servicios integrales estimados.		
Fuente de Información del denominador			Unidad de Medida del denominador		
RESULTADOS LINEA BASE			Actividades		
Responsable del diseño del Indicador					
C. DANIELLE CAMARGO DAVILA MADRID					
Unidad administrativa del responsable			Puesto del responsable		
UNIDAD DE ORIENTACIÓN Y BIENESTAR JUVENIL			TITULAR DE LA UNIDAD		
Correo electrónico del responsable			Teléfono del responsable		
<a href="mailto:danicamargo.imjuve@gmail.com">danicamargo.imjuve@gmail.com</a>			9983053586		
Firma del Responsable					



**Ficha de Indicador de Desempeño. FID 2022**

**CLAVE Y NOMBRE DEL INDICADOR**

PAIA: Porcentaje de actividades de igualdad e inclusión afectiva realizadas

**NOMBRE DEL PROGRAMA PRESUPUESTARIO ANUAL (PPA)**

**NIVEL DE LA MIR QUE ATIENDE EL INDICADOR**

F-PPA 4.20 Programa de Desarrollo Integral con Perspectiva de Juventudes

ACTIVIDAD

**Clave y nombre de la Estrategia del PMD a la que se alinea el Indicador.**

**Clave y nombre de la Línea de Acción del PMD a la que se alinea el Indicador.**

4.5.1	Desarrollar herramientas que propicien y promuevan el desarrollo integral de las juventudes en el Municipio de Benito Juárez, bajo los principios rectores que conforman la perspectiva de juventudes, buscando la inclusión, la igualdad sustantiva y el ejercicio pleno de los derechos humanos de este sector poblacional.	4.5.1.1	Realizar actividades que promuevan la Igualdad e Inclusión Afectiva de las juventudes del Municipio de Benito Juárez.
-------	---	---------	---

**Seleccionar los Criterios CREMAA que cumple el Indicador.**

Claridad.	Relevancia.	Economía.	Monitoreable.	Adecuado.	Aportación Marginal.
( X )	( X )	( X )	( X )	( X )	( )

**Seleccionar una de las Dimensiones que mide el Indicador.**

**Seleccionar el Tipo de indicador.**

Eficiencia.	Eficacia.	Calidad.	Economía.	Estratégico.	Gestión.
( )	( X )	( )	( )	( )	( X )

**Seleccionar el compartamiento del Indicador hacia la meta.  
(ascendente o descendente + regular o nominal)**

**Tipo de valor de la meta.**

Ascendente.	Descendente.	Regular (comportamiento constante dentro de un rango)	Nominal (no existen datos históricos)	Absoluta.	Relativa.
( X )	( )	( )	( X )	( X )	( )

**Definición del indicador.**

Este indicador medirá las actividades con participación en igualdad e inclusión con el objetivo de atender a los grupos en situación de vulnerabilidad, así como a las juventudes en condiciones de marginación.

Actividades:

Conferencias que promuevan la inclusión entre ellos: los derechos de las personas con discapacidad, Foro Voz de las mujeres jóvenes, los derechos humanos de las juventudes, juventudes de pueblos originarios y afrodescendientes.

**Ecuación del Método de cálculo del indicador.**

$$PAIA = (NAR/NAE) * 100$$

**Unidad de medida del Indicador**

**Frecuencia de medición del Indicador**

PORCENTAJE

TRIMESTRAL

**Línea base**

**Meta**


Valor Absoluto

Año

Valor Absoluto

Valor Relativo

Año

0	2022	15	0	2022	
Parámetros de semaforización					
ascendente			descendente		
verde (aceptable)	amarillo (con riesgo)	rojo (crítico)	verde (aceptable)	amarillo (con riesgo)	rojo (crítico)
mayor a 70% y menor o igual a 120%	mayor o igual a 50% o menor o igual a 70%	menor a 50% o mayor a 120%	menor o igual a cero	mayor a cero y menor a +20%	mayor o igual a +20%
Medio de Verificación del Indicador					
<b>NOMBRE DEL DOCUMENTO:</b> Informes de programas en temas de igualdad e inclusión afectiva. Contenido: Listas de asistencia, oficios de solicitud, fotos.					
<b>NOMBRE DEL ÁREA QUE LO ELABORA:</b> Unidad de Bienestar y Orientación Juvenil del IMJUVE					
<b>FRECUENCIA:</b> Trimestral					
<b>LIGA DE LA PAGINA DONDE SE LOCALIZA LA INFORMACIÓN O UBICACIÓN:</b> Físico, Carpeta Unidad de Orientación y Bienestar Juvenil, Evidencias de programas 2022, MBI/IMJ/DG/UOBJ/01/2022.					
SEGUIMIENTO TRIMESTRAL Y ACUMULADO ANUAL DE AVANCE EN CUMPLIMIENTO DE METAS (%)					
TRIMESTRE 1	TRIMESTRE 2	TRIMESTRE 3	TRIMESTRE 3	ANUAL	MINIGRÁFICA
125.00%	66.67%	NO APLICA	NO APLICA	46.67%	
Siglas del numerador			Descripción de las siglas del numerador		
NAR			Número de actividades de Igualdad e inclusión afectiva realizadas		
Fuente de Información del numerador			Unidad de Medida del numerador		
LISTAS DE ASISTENCIA O DE REGISTRO			Actividades		
Siglas del denominador			Descripción de las siglas del denominador		
NAE			Número de actividades de Igualdad e Inclusión estimadas		
Fuente de Información del denominador			Unidad de Medida del denominador		
RESULTADOS LINEA BASE			Actividades		
Responsable del diseño del Indicador					
C. DANIELLE CAMARGO DAVILA MADRID					
Unidad administrativa del responsable			Puesto del responsable		
UNIDAD DE ORIENTACIÓN Y BIENESTAR JUVENIL			TITULAR DE LA UNIDAD		
Correo electrónico del responsable			Teléfono del responsable		
<a href="mailto:danicamargo.imjuve@gmail.com">danicamargo.imjuve@gmail.com</a>			9983053586		
 C. DANIELLE CAMARGO DAVILA MADRID					
Firma del Responsable					



## Ficha de Indicador de Desempeño. FID 2022

### CLAVE Y NOMBRE DEL INDICADOR

PACPCR: Porcentaje de actividades culturales, políticas y ciudadanas dirigidas a las juventudes, realizadas

#### NOMBRE DEL PROGRAMA PRESUPUESTARIO ANUAL (PPA)

#### NIVEL DE LA MIR QUE ATIENDE EL INDICADOR

F-PPA 4.20 Programa de Desarrollo Integral con Perspectiva de Juventudes

ACTIVIDAD

#### Clave y nombre de la Estrategia del PMD a la que se alinea el Indicador.

#### Clave y nombre de la Línea de Acción del PMD a la que se alinea el Indicador.

4.5.1

Desarrollar herramientas que propicien y promuevan el desarrollo integral de las juventudes en el Municipio de Benito Juárez, bajo los principios rectores que conforman la perspectiva de juventudes, buscando la inclusión, la igualdad sustantiva y el ejercicio pleno de los derechos humanos de este sector poblacional.

4.5.1.2

Realizar acciones que diversifiquen y propicien la participación política y ciudadana de las juventudes.

#### Seleccionar los Criterios CREMAA que cumple el Indicador.

Claridad.	Relevancia.	Economía.	Monitoreable.	Adecuado.	Aportación Marginal.
( X )	( X )	( X )	( X )	( X )	( )

#### Seleccionar una de las Dimensiones que mide el Indicador.

#### Seleccionar el Tipo de indicador.

Eficiencia.	Eficacia.	Calidad.	Economía.	Estratégico.	Gestión.
( )	( X )	( )	( )	( )	( X )

#### Seleccionar el compartamiento del Indicador hacia la meta. (ascendente o descendente + regular o nominal)

#### Tipo de valor de la meta.

Ascendente.	Descendente.	Regular (comportamiento constante dentro de un rango)	Nominal (no existen datos históricos)	Absoluta.	Relativa.
( X )	( )	( )	( X )	( X )	( X )

#### Definición del indicador.

Este indicador medirá el número de actividades con participación cultural, política y ciudadana de las juventudes del municipio, con el objetivo de apoyar e impulsar su sana incorporación a los diversos ámbitos entre los cuales se encuentran las siguientes actividades: Cabildo juvenil, Taller de oratoria, reconocimiento al mérito juvenil, juventudes baile, taller como escribir y publicar un libro, entre otras.

#### Ecuación del Método de cálculo del indicador.

$$\text{PACPCR} = (\text{NRE}/\text{NAET}) * 100$$

#### Unidad de medida del Indicador


#### Frecuencia de medición del Indicador

PORCENTAJE

TRIMESTRAL

Línea base

Meta

Valor Absoluto	Año	Valor Absoluto	Valor Relativo	Año	
0	2022	12	0.00%	2022	
Parámetros de semaforización					
ascendente			descendente		
verde (aceptable)	amarillo (con riesgo)	rojo (crítico)	verde (aceptable)	amarillo (con riesgo)	rojo (crítico)
mayor a 70% y menor o igual a 120%	mayor o igual a 50% o menor o igual a 70%	menor a 50% o mayor a 120%	menor o igual a cero	mayor a cero y menor a +20%	mayor o igual a +20%
Medio de Verificación del Indicador					
<b>NOMBRE DEL DOCUMENTO:</b> Informes de programas en temas de participación cultural, política y ciudadana. Contenido: Listas de asistencia, oficios de solicitud, fotos.					
<b>NOMBRE DEL ÁREA QUE LO ELABORA:</b> Unidad de Bienestar y Orientación Juvenil del IMJUVE					
<b>FRECUENCIA:</b> Trimestral					
<b>LIGA DE LA PAGINA DONDE SE LOCALIZA LA INFORMACIÓN O UBICACIÓN:</b> Físico, Carpeta Unidad de Orientación y Bienestar Juvenil, Evidencias de programas 2022, MBI/IMI/DG/UOBJ/01/2022.					
SEGUIMIENTO TRIMESTRAL Y ACUMULADO ANUAL DE AVANCE EN CUMPLIMIENTO DE METAS (%)					
TRIMESTRE 1	TRIMESTRE 2	TRIMESTRE 3	TRIMESTRE 3	ANUAL	MINIGRÁFICA
133.33%	200.00%	NO APLICA	NO APLICA	66.67%	
Siglas del numerador			Descripción de las siglas del numerador		
NRE			Número de actividades Culturales, Políticas y Ciudadanas realizadas		
Fuente de Información del numerador			Unidad de Medida del numerador		
LISTA DE ASISTENCIA O DE REGISTRO			Actividades		
Siglas del denominador			Descripción de las siglas del denominador		
NAET			Número de actividades Culturales, Políticas y Ciudadanas estimadas		
Fuente de Información del denominador			Unidad de Medida del denominador		
RESULTADOS LINEA BASE			Actividades		
Responsable del diseño del Indicador					
C. DANIELLE CAMARGO DAVILA MADRID					
Unidad administrativa del responsable			Puesto del responsable		
UNIDAD DE ORIENTACIÓN Y BIENESTAR JUVENIL			TITULAR DE LA UNIDAD		
Correo electrónico del responsable			Teléfono del responsable		
<a href="mailto:danicamargo.imjuve@gmail.com">danicamargo.imjuve@gmail.com</a>			9983053586		
 C. DANIELLE CAMARGO DAVILA MADRID					
Firma del Responsable					

IMJUVE

## Ficha de Indicador de Desempeño. FID 2022

### CLAVE Y NOMBRE DEL INDICADOR

PABV: Porcentaje de actividades que promueven el bienestar juvenil y la Vida Digna

NOMBRE DEL PROGRAMA PRESUPUESTARIO ANUAL (PPA)	NIVEL DE LA MIR QUE ATIENDE EL INDICADOR
F-PPA 4.20 Programa de Desarrollo Integral con Perspectiva de Juventudes	ACTIVIDAD
Clave y nombre de la Estrategia del PMD a la que se alinea el Indicador.	Clave y nombre de la Línea de Acción del PMD a la que se alinea el Indicador.
4.5.1 Desarrollar herramientas que propicien y promuevan el desarrollo integral de las juventudes en el Municipio de Benito Juárez, bajo los principios rectores que conforman la perspectiva de juventudes, buscando la inclusión, la igualdad sustantiva y el ejercicio pleno de los derechos humanos de este sector poblacional.	NO APLICA

### Seleccionar los Criterios CREMAA que cumple el Indicador.

Claridad.	Relevancia.	Economía.	Monitoreable.	Adecuado.	Aportación Marginal.
( X )	( X )	( X )	( X )	( X )	( )

### Seleccionar una de las Dimensiones que mide el Indicador.

### Seleccionar el Tipo de indicador.

Eficiencia.	Eficacia.	Calidad.	Economía.	Estratégico.	Gestión.
( )	( X )	( )	( )	( )	( X )

### Seleccionar el compartamiento del Indicador hacia la meta. (ascendente o descendente + regular o nominal)

### Tipo de valor de la meta.

Ascendente.	Descendente.	Regular (comportamiento constante dentro de un rango)	Nominal (no existen datos históricos)	Absoluta.	Relativa.
( X )	( )	( )	( X )	( X )	( X )

### Definición del indicador.

Este indicador medirá las actividades para el beneficio del bienestar juvenil y las Vida Digna con Perspectiva de Género y Enfoque basado en Derechos Humanos para las juventudes del municipio dentro de las cuales se encuentran las siguientes:  
Brigadas por la salud sexual de las juventudes, taller de nutrición, brigadas por la salud.

### Ecuación del Método de cálculo del indicador.

$$PABV = (NACT/NARE) * 100$$

Unidad de medida del Indicador	Frecuencia de medición del Indicador
PORCENTAJE	TRIMESTRAL
Línea base	Meta
Valor Absoluto	Valor Absoluto
Año	Valor Relativo
	Año

0	2022	18	0	2022	
<b>Parámetros de semaforización</b>					
<b>ascendente</b>			<b>descendente</b>		
<b>verde (aceptable)</b>	<b>amarillo (con riesgo)</b>	<b>rojo (crítico)</b>	<b>verde (aceptable)</b>	<b>amarillo (con riesgo)</b>	<b>rojo (crítico)</b>
mayor a 70% y menor o igual a 120%	mayor o igual a 50% o menor o igual a 70%	menor a 50% o mayor a 120%	menor o igual a cero	mayor a cero y menor a +20%	mayor o igual a +20%
<b>Medio de Verificación del Indicador</b>					
<b>NOMBRE DEL DOCUMENTO:</b> Informes de programas en temas de bienestar juvenil y vida digna. Contenido: Listas de asistencia, oficios de solicitud, fotos.					
<b>NOMBRE DEL ÁREA QUE LO ELABORA:</b> Unidad de Bienestar y Orientación Juvenil del IMJUVE					
<b>FRECUENCIA:</b> Trimestral					
<b>LIGA DE LA PAGINA DONDE SE LOCALIZA LA INFORMACIÓN O UBICACIÓN:</b> Físico, carpeta Unidad de Orientación y Bienestar Juvenil, Evidencias de programas 2022, MBI/IMJ/DG/UOBJ/01/2022.					
<b>SEGUIMIENTO TRIMESTRAL Y ACUMULADO ANUAL DE AVANCE EN CUMPLIMIENTO DE METAS (%)</b>					
<b>TRIMESTRE 1</b>	<b>TRIMESTRE 2</b>	<b>TRIMESTRE 3</b>	<b>TRIMESTRE 3</b>	<b>ANUAL</b>	<b>MINIGRÁFICA</b>
80.00%	100.00%	NO APLICA	NO APLICA	38.89%	
<b>Siglas del numerador</b>			<b>Descripción de las siglas del numerador</b>		
NACT			Número de actividades de Bienestar Juvenil y Vida digna realizadas		
<b>Fuente de Información del numerador</b>			<b>Unidad de Medida del numerador</b>		
LISTAS DE ASISTENCIA O REGISTRO			Actividades		
<b>Siglas del denominador</b>			<b>Descripción de las siglas del denominador</b>		
NARE			Número de actividades de Bienestar Juvenil y Vida digna estimadas		
<b>Fuente de Información del denominador</b>			<b>Unidad de Medida del denominador</b>		
RESULTADO LINEA BASE			Actividades		
<b>Responsable del diseño del Indicador</b>					
C. DANIELLE CAMARGO DAVILA MADRID					
<b>Unidad administrativa del responsable</b>			<b>Puesto del responsable</b>		
UNIDAD DE ORIENTACIÓN Y BIENESTAR JUVENIL			TITULAR DE LA UNIDAD		
<b>Correo electrónico del responsable</b>			<b>Teléfono del responsable</b>		
<a href="mailto:danicamargo.imjuve@gmail.com">danicamargo.imjuve@gmail.com</a>			9983053586		
C. DANIELLE CAMARGO DAVILA MADRID					
<b>Firma del Responsable</b>					

  
 INSTITUTO MUNICIPAL DE LA VIDA BUENA

## Ficha de Indicador de Desempeño. FID 2022

### CLAVE Y NOMBRE DEL INDICADOR

PACS: Porcentaje de actividades que promueven la Cultura de Paz y Seguridad

#### NOMBRE DEL PROGRAMA PRESUPUESTARIO ANUAL (PPA)

F-PPA 4.20 Programa de Desarrollo Integral con Perspectiva de Juventudes

#### NIVEL DE LA MIR QUE ATIENDE EL INDICADOR

ACTIVIDAD

#### Clave y nombre de la Estrategia del PMD a la que se alinea el Indicador.

4.5.1

Desarrollar herramientas que propicien y promuevan el desarrollo integral de las juventudes en el Municipio de Benito Juárez, bajo los principios rectores que conforman la perspectiva de juventudes, buscando la inclusión, la igualdad sustantiva y el ejercicio pleno de los derechos humanos de este sector poblacional.

4.5.1.3

#### Clave y nombre de la Línea de Acción del PMD a la que se alinea el Indicador.

Realizar actividades que promuevan la Cultura de Paz y Seguridad que garanticen un pleno desarrollo integral para las juventudes, y fomenten el desarrollo comunitario juvenil.

#### Seleccionar los Criterios CREMAA que cumple el Indicador.

Claridad.	Relevancia.	Economía.	Monitoreable.	Adecuado.	Aportación Marginal.
( X )	( X )	( X )	( X )	( X )	( )

#### Seleccionar una de las Dimensiones que mide el Indicador.

#### Seleccionar el Tipo de indicador.

Eficiencia.	Eficacia.	Calidad.	Economía.	Estratégico.	Gestión.
( )	( X )	( )	( )	( )	( X )

#### Seleccionar el compartamiento del Indicador hacia la meta. (ascendente o descendente + regular o nominal)

#### Tipo de valor de la meta.

Ascendente.	Descendente.	Regular (comportamiento constante dentro de un rango)	Nominal (no existen datos históricos)	Absoluta.	Relativa.
( X )	( )	( )	( X )	( X )	( X )

#### Definición del indicador.

Este Indicador medirá la las actividades en donde se promueva la Cultura de Paz así como mecanismos que fomenten la seguridad en su comunidad dentro del municipio de Benito Juárez, dentro de las cuales se encuentran las siguientes: Foro sobre violencia de género, conferencias Prevención del delito, tardes urbanas, redes de jóvenes comunitarios.

#### Ecuación del Método de cálculo del indicador.

$$\text{PACS} = (\text{NACR}/\text{NUMA}) * 100$$

#### Unidad de medida del Indicador

PORCENTAJE


#### Frecuencia de medición del Indicador

TRIMESTRAL

#### Línea base

#### Meta

Valor Absoluto	Año	Valor Absoluto	Valor Relativo	Año
0	2022	10	0	2022

Parámetros de semaforización					
ascendente			descendente		
verde (aceptable)	amarillo (con riesgo)	rojo (crítico)	verde (aceptable)	amarillo (con riesgo)	rojo (crítico)
mayor a 70% y menor o igual a 120%	mayor o igual a 50% o menor o igual a 70%	menor a 50% o mayor a 120%	menor o igual a cero	mayor a cero y menor a +20%	mayor o igual a +20%
Medio de Verificación del Indicador					
<b>NOMBRE DEL DOCUMENTO:</b> Informes de programas en temas de cultura de paz y seguridad. Contenido: Listas de asistencia, oficios de solicitud, fotos.					
<b>NOMBRE DEL ÁREA QUE LO ELABORA:</b> Unidad de Bienestar y Orientación Juvenil del IMJUVE					
<b>FRECUENCIA:</b> Trimestral					
<b>LIGA DE LA PAGINA DONDE SE LOCALIZA LA INFORMACIÓN O UBICACIÓN:</b> Físico, carpeta Unidad de Orientación y Bienestar Juvenil, Evidencias de programas 2022, MBI/IMJ/DG/UOBJ/01/2022.					
SEGUIMIENTO TRIMESTRAL Y ACUMULADO ANUAL DE AVANCE EN CUMPLIMIENTO DE METAS (%)					
TRIMESTRE 1	TRIMESTRE 2	TRIMESTRE 3	TRIMESTRE 3	ANUAL	MINIGRÁFICA
133.33%	150.00%	NO APLICA	NO APLICA	70.00%	
Siglas del numerador			Descripción de las siglas del numerador		
NACR			Número de actividades de Cultura de Paz y Seguridad realizadas		
Fuente de Información del numerador			Unidad de Medida del numerador		
LISTAS DE ASISTENCIA O REGISTRO			Actividades		
Siglas del denominador			Descripción de las siglas del denominador		
NUMA			Número de actividades de Cultura de Paz y Seguridad estimadas		
Fuente de Información del denominador			Unidad de Medida del denominador		
RESULTADO LINEA BASE			Actividades		
Responsable del diseño del Indicador					
C. DANIELLE CAMARGO DAVILA MADRID					
Unidad administrativa del responsable			Puesto del responsable		
UNIDAD DE ORIENTACIÓN Y BIENESTAR JUVENIL			TITULAR DE LA UNIDAD		
Correo electrónico del responsable			Teléfono del responsable		
<a href="mailto:danicamargo.imjuve@gmail.com">danicamargo.imjuve@gmail.com</a>			9983053586		
 C. DANIELLE CAMARGO DAVILA MADRID					
Firma del Responsable					

## Ficha de Indicador de Desempeño. FID 2022

### CLAVE Y NOMBRE DEL INDICADOR

PAFPA: Porcentaje de actividades de fomento profesional y ambiental

#### NOMBRE DEL PROGRAMA PRESUPUESTARIO ANUAL (PPA)

F-PPA 4.20 Programa de Desarrollo Integral con Perspectiva de Juventudes

#### NIVEL DE LA MIR QUE ATIENDE EL INDICADOR

COMPONENTE

#### Clave y nombre de la Estrategia del PMD a la que se alinea el Indicador.

4.5.1

Desarrollar herramientas que propicien y promuevan el desarrollo integral de las juventudes en el Municipio de Benito Juárez, bajo los principios rectores que conforman la perspectiva de juventudes, buscando la inclusión, la igualdad sustantiva y el ejercicio pleno de los derechos humanos de este sector poblacional.

4.5.1.5

Desarrollar actividades que propicien el ejercicio del derecho al trabajo digno; así como aquellos que promuevan el emprendimiento de las y los jóvenes.

#### Seleccionar los Criterios CREMAA que cumple el Indicador.

Claridad.	Relevancia.	Economía.	Monitoreable.	Adecuado.	Aportación Marginal.
( X )	( X )	( X )	( X )	( X )	( )

#### Seleccionar una de las Dimensiones que mide el Indicador.

#### Seleccionar el Tipo de indicador.

Eficiencia.	Eficacia.	Calidad.	Economía.	Estratégico.	Gestión.
( )	( X )	( )	( )	( )	( X )

#### Seleccionar el compartamiento del Indicador hacia la meta. (ascendente o descendente + regular o nominal)

#### Tipo de valor de la meta.

Ascendente.	Descendente.	Regular (comportamiento constante dentro de un rango)	Nominal (no existen datos históricos)	Absoluta.	Relativa.
( X )	( )	( X )	( )	( X )	( X )

#### Definición del indicador.

Este indicador medirá el número de actividades que propicien el ejercicio del derecho al desarrollo académico y al trabajo digno; así como aquellos que promuevan el emprendimiento laboral así como acciones que generen Entornos Sostenibles, Dignos y Adecuados para el uso pleno de los espacios públicos por parte de las juventudes; propiciando así el desarrollo de capacidades integrales, dentro de las cuales se realizan las siguientes actividades:  
Conferencias de Emprendimiento, Cursos de inglés, francés, conferencias de finanzas, conferencias del cuidado del medio ambiente, limpiezas de espacios, entre otros.

#### Ecuación del Método de cálculo del indicador.


$$\text{PAFPA} = (\text{NARS}/\text{NUES}) * 100$$

#### Unidad de medida del Indicador

PORCENTAJE

#### Frecuencia de medición del Indicador

TRIMESTRAL

Línea base			Meta		
Valor Absoluto	Año		Valor Absoluto	Valor Relativo	Año
0	2022		69	0.00%	2022
Parámetros de semaforización					
ascendente			descendente		
verde (aceptable)	amarillo (con riesgo)	rojo (crítico)	verde (aceptable)	amarillo (con riesgo)	rojo (crítico)
mayor a 70% y menor o igual a 120%	mayor o igual a 50% o menor o igual a 70%	menor a 50% o mayor a 120%	menor o igual a cero	mayor a cero y menor a +20%	mayor o igual a +20%
Medio de Verificación del Indicador					
<b>NOMBRE DEL DOCUMENTO:</b> Carpeta de Comprobación de la Unidad. de Servicios a la Juventud. Contenido: Listas de asistencia, oficios de solicitud, fotos.					
<b>NOMBRE DEL ÁREA QUE LO ELABORA:</b> Unidad de Servicios a la Juventud del IMJUVE					
<b>FRECUENCIA:</b> Trimestral					
<b>LIGA DE LA PAGINA DONDE SE LOCALIZA LA INFORMACIÓN O UBICACIÓN:</b> Físico, Carpeta Unidad de Servicios a la Juventud, Evidencias de programas 2022, MBI/IMI/DG/USJ/01/2022.					
SEGUIMIENTO TRIMESTRAL Y ACUMULADO ANUAL DE AVANCE EN CUMPLIMIENTO DE METAS (%)					
TRIMESTRE 1	TRIMESTRE 2	TRIMESTRE 3	TRIMESTRE 3	ANUAL	MINIGRÁFICA
39.13%	150.00%	NO APLICA	NO APLICA	30.43%	
Siglas del numerador			Descripción de las siglas del numerador		
NARS			Número de actividades de fomento profesional y ambiental realizadas		
Fuente de Información del numerador			Unidad de Medida del numerador		
LISTAS DE ASISTENCIA O REGISTRO			Actividades		
Siglas del denominador			Descripción de las siglas del denominador		
NUES			Número de actividades de fomento profesional y entorno ambiental estimadas		
Fuente de Información del denominador			Unidad de Medida del denominador		
RESULTADO LINEA BASE			Actividades		
Responsable del diseño del Indicador					
C. JOSE AGUSTIN HERNANDEZ SALAZAR					
Unidad administrativa del responsable			Puesto del responsable		
UNIDAD DE SERVICIOS A LA JUVENTUD			TITULAR DE LA UNIDAD		
Correo electrónico del responsable			Teléfono del responsable		
<a href="mailto:agustinimjuve.bj@gmail.com">agustinimjuve.bj@gmail.com</a>			9982435891		
C. JOSE AGUSTIN HERNANDEZ SALAZAR					
Firma del Responsable					



## Ficha de Indicador de Desempeño. FID 2022

### CLAVE Y NOMBRE DEL INDICADOR

PAFL: Porcentaje de actividades en fomento educativo y laboral

#### NOMBRE DEL PROGRAMA PRESUPUESTARIO ANUAL (PPA)

F-PPA 4.20 Programa de Desarrollo Integral con Perspectiva de Juventudes

#### NIVEL DE LA MIR QUE ATIENDE EL INDICADOR

ACTIVIDAD

#### Clave y nombre de la Estrategia del PMD a la que se alinea el Indicador.

4.5.1 Desarrollar herramientas que propicien y promuevan el desarrollo integral de las juventudes en el Municipio de Benito Juárez, bajo los principios rectores que conforman la perspectiva de juventudes, buscando la inclusión, la igualdad sustantiva y el ejercicio pleno de los derechos humanos de este sector poblacional.

#### Clave y nombre de la Línea de Acción del PMD a la que se alinea el Indicador.

4.5.1.5 Desarrollar actividades que propicien el ejercicio del derecho al trabajo digno; así como aquellos que promuevan el emprendimiento de las y los jóvenes.

#### Seleccionar los Criterios CREMAA que cumple el Indicador.

Claridad.	Relevancia.	Economía.	Monitoreable.	Adecuado.	Aportación Marginal.
( X )	( X )	( X )	( X )	( X )	( )

#### Seleccionar una de las Dimensiones que mide el Indicador.

#### Seleccionar el Tipo de indicador.

Eficiencia.	Eficacia.	Calidad.	Economía.	Estratégico.	Gestión.
( )	( X )	( )	( )	( )	( X )

#### Seleccionar el compartamiento del Indicador hacia la meta. (ascendente o descendente + regular o nominal)

#### Tipo de valor de la meta.

Ascendente.	Descendente.	Regular (comportamiento constante dentro de un rango)	Nominal (no existen datos históricos)	Absoluta.	Relativa.
( X )	( )	( X )	( )	( X )	( X )

#### Definición del indicador.

Este indicador medirá el número de las actividades que buscan dar cobertura a las y los jóvenes en situación de vulnerabilidad con el objetivo de brindar herramientas que fortalezcan la vivencia de sus derechos humanos al desarrollo académico y al trabajo digno; así como aquellos que promuevan el emprendimiento laboral basado en sus necesidades y elecciones autónomas.

#### Actividades:

Conferencias de emprendimiento, conferencias de educación financiera, cursos de inglés y francés, orientación vocacional.

#### Ecuación del Método de cálculo del indicador.

$$\text{PAFL} = (\text{NARE}/\text{NAES}) * 100$$

#### Unidad de medida del Indicador


PORCENTAJE

#### Frecuencia de medición del Indicador

TRIMESTRAL

#### Línea base

Meta

Valor Absoluto	Año		Valor Absoluto	Valor Relativo	Año
0	2022		61	0.00%	2022
<b>Parámetros de semaforización</b>					
ascendente			descendente		
verde (aceptable)	amarillo (con riesgo)	rojo (crítico)	verde (aceptable)	amarillo (con riesgo)	rojo (crítico)
mayor a 70% y menor o igual a 120%	mayor o igual a 50% o menor o igual a 70%	menor a 50% o mayor a 120%	menor o igual a cero	mayor a cero y menor a +20%	mayor o igual a +20%
<b>Medio de Verificación del Indicador</b>					
<p><b>NOMBRE DEL DOCUMENTO:</b> Informes de programas en temas de emprendimiento. Contenido: Listas de asistencia, oficios de solicitud, fotos.</p> <p><b>NOMBRE DEL ÁREA QUE LO ELABORA:</b> Unidad de Servicios a la Juventud del IMJUVE</p> <p><b>FRECUENCIA:</b> Trimestral</p> <p><b>LIGA DE LA PAGINA DONDE SE LOCALIZA LA INFORMACIÓN O UBICACIÓN:</b> Físico, Carpeta Unidad de Servicios a la Juventud, Evidencias de programas 2022, MBI/IMJ/DG/USJ/01/2022.</p>					
<b>SEGUIMIENTO TRIMESTRAL Y ACUMULADO ANUAL DE AVANCE EN CUMPLIMIENTO DE METAS (%)</b>					
TRIMESTRE 1	TRIMESTRE 2	TRIMESTRE 3	TRIMESTRE 3	ANUAL	MINIGRÁFICA
45.00%	100.00%	NO APLICA	NO APLICA	26.23%	
<b>Siglas del numerador</b>			<b>Descripción de las siglas del numerador</b>		
NARE			Número de actividades en fomento educativo y laboral realizadas		
<b>Fuente de Información del numerador</b>			<b>Unidad de Medida del numerador</b>		
LISTAS DE ASISTENCIA O REGISTRO			Actividades		
<b>Siglas del denominador</b>			<b>Descripción de las siglas del denominador</b>		
NAES			Número de actividades en fomento educativo y laboral estimadas		
<b>Fuente de Información del denominador</b>			<b>Unidad de Medida del denominador</b>		
RESULTADO LINEA BASE			Actividades		
<b>Responsable del diseño del Indicador</b>					
C. JOSE AGUSTIN HERNANDEZ SALAZAR					
<b>Unidad administrativa del responsable</b>			<b>Puesto del responsable</b>		
UNIDAD DE SERVICIOS A LA JUVENTUD			TITULAR DE LA UNIDAD		
<b>Correo electrónico del responsable</b>			<b>Teléfono del responsable</b>		
<a href="mailto:agustinimjuve.bj@gmail.com">agustinimjuve.bj@gmail.com</a>			9982435891		
C. JOSE AGUSTIN HERNANDEZ SALAZAR					
<b>Firma del Responsable</b>					

## Ficha de Indicador de Desempeño. FID 2022

### CLAVE Y NOMBRE DEL INDICADOR

PAED: Porcentaje de actividades que fomenten los entornos dignos

NOMBRE DEL PROGRAMA PRESUPUESTARIO ANUAL (PPA)		NIVEL DE LA MIR QUE ATIENDE EL INDICADOR	
F-PPA 4.20 Programa de Desarrollo Integral con Perspectiva de Juventudes		ACTIVIDAD	
Clave y nombre de la Estrategia del PMD a la que se alinea el Indicador.		Clave y nombre de la Línea de Acción del PMD a la que se alinea el Indicador.	
4.5.1	Desarrollar herramientas que propicien y promuevan el desarrollo integral de las juventudes en el Municipio de Benito Juárez, bajo los principios rectores que conforman la perspectiva de juventudes, buscando la inclusión, la igualdad sustantiva y el ejercicio pleno de los derechos humanos de este sector poblacional.	4.5.1.6	Implementar acciones que generen Entornos Sostenibles, Dignos y Adecuados para las juventudes, propiciando el desarrollo de capacidades integrales.

### Seleccionar los Criterios CREMAA que cumple el Indicador.

Claridad.	Relevancia.	Economía.	Monitoreable.	Adecuado.	Aportación Marginal.
( X )	( X )	( X )	( X )	( X )	( )

### Seleccionar una de las Dimensiones que mide el Indicador.

### Seleccionar el Tipo de indicador.

Eficiencia.	Eficacia.	Calidad.	Economía.	Estratégico.	Gestión.
( )	( X )	( )	( )	( )	( X )

### Seleccionar el compartamiento del Indicador hacia la meta. (ascendente o descendente + regular o nominal)

### Tipo de valor de la meta.

Ascendente.	Descendente.	Regular (comportamiento constante dentro de un rango)	Nominal (no existen datos históricos)	Absoluta.	Relativa.
( X )	( )	( X )	( )	( X )	( X )

### Definición del indicador.

Este indicador medirá el número de actividades que fomenten los Entornos Sostenibles, Dignos y Adecuados para el uso pleno de los espacios públicos por parte de las juventudes; propiciando así el desarrollo de sus capacidades integrales.


#### Actividades:

Limpieza de espacios, Foros de entornos sostenibles, Pláticas de econciencia, conferencias del cuidado del medio ambiente.

### Ecuación del Método de cálculo del indicador.

$$PAED = (NUA/NACE) * 100$$

Unidad de medida del Indicador	Frecuencia de medición del Indicador
PORCENTAJE	TRIMESTRAL
Línea base	Meta

Valor Absoluto	Año	Valor Absoluto	Valor Relativo	Año	
0	2022	8	0.00%	2022	
Parámetros de semaforización					
ascendente			descendente		
verde (aceptable)	amarillo (con riesgo)	rojo (crítico)	verde (aceptable)	amarillo (con riesgo)	rojo (crítico)
mayor a 70% y menor o igual a 120%	mayor o igual a 50% o menor o igual a 70%	menor a 50% o mayor a 120%	menor o igual a cero	mayor a cero y menor a +20%	mayor o igual a +20%
Medio de Verificación del Indicador					
<b>NOMBRE DEL DOCUMENTO:</b> Informes de programas en temas de medio ambiente. Contenido: Listas de asistencia, oficios de solicitud, fotos.					
<b>NOMBRE DEL ÁREA QUE LO ELABORA:</b> Unidad de Servicios a la Juventud del IMJUVE					
<b>FRECUENCIA:</b> Trimestral					
<b>LIGA DE LA PAGINA DONDE SE LOCALIZA LA INFORMACIÓN O UBICACIÓN:</b> Físico, Carpeta Unidad de Servicios a la Juventud, Evidencias de programas 2022, MBI/IMJ/DG/USJ/01/2022.					
SEGUIMIENTO TRIMESTRAL Y ACUMULADO ANUAL DE AVANCE EN CUMPLIMIENTO DE METAS (%)					
TRIMESTRE 1	TRIMESTRE 2	TRIMESTRE 3	TRIMESTRE 3	ANUAL	MINIGRÁFICA
0.00%	500.00%	NO APLICA	NO APLICA	62.50%	
Siglas del numerador			Descripción de las siglas del numerador		
NUA			Número de actividades de entornos dignos realizadas		
Fuente de Información del numerador			Unidad de Medida del numerador		
LISTAS DE ASISTENCIA O REGISTRO			Actividades		
Siglas del denominador			Descripción de las siglas del denominador		
NACE			Número de actividades de entornos dignos estimadas		
Fuente de Información del denominador			Unidad de Medida del denominador		
RESULTADO LINEA BASE			Actividades		
Responsable del diseño del Indicador					
C. JOSE AGUSTIN HERNANDEZ SALAZAR					
Unidad administrativa del responsable			Puesto del responsable		
UNIDAD DE SERVICIOS A LA JUVENTUD			TITULAR DE LA UNIDAD		
Correo electrónico del responsable			Teléfono del responsable		
<a href="mailto:agustinimjuve.bj@gmail.com">agustinimjuve.bj@gmail.com</a>			9982435891		
C. JOSE AGUSTIN HERNANDEZ SALAZAR					
Firma del Responsable					

  
 INSTITUTO VENEZOLANO DE LA JUVENTUD

## Ficha de Indicador de Desempeño. FID 2022

### CLAVE Y NOMBRE DEL INDICADOR

PJIP: Porcentaje de juventudes integradas en el Padrón.

NOMBRE DEL PROGRAMA PRESUPUESTARIO ANUAL (PPA)		NIVEL DE LA MIR QUE ATIENDE EL INDICADOR	
F-PPA 4.20 Programa de Desarrollo Integral con Perspectiva de Juventudes		ACTIVIDAD	
Clave y nombre de la Estrategia del PMD a la que se alinea el Indicador.		Clave y nombre de la Línea de Acción del PMD a la que se alinea el Indicador.	
4.5.1	Desarrollar herramientas que propicien y promuevan el desarrollo integral de las juventudes en el Municipio de Benito Juárez, bajo los principios rectores que conforman la perspectiva de juventudes, buscando la inclusión, la igualdad sustantiva y el ejercicio pleno de los derechos humanos de este sector poblacional.	4.5.1.7	Integrar el padrón de juventudes del municipio de Benito Juárez como una herramienta demográfica para determinar la distribución juvenil desagregada por sexo y género.

### Seleccionar los Criterios CREMAA que cumple el Indicador.

Claridad.	Relevancia.	Economía.	Monitoreable.	Adecuado.	Aportación Marginal.
( X )	( X )	( X )	( X )	( X )	( )

### Seleccionar una de las Dimensiones que mide el Indicador.

### Seleccionar el Tipo de indicador.

Eficiencia.	Eficacia.	Calidad.	Economía.	Estratégico.	Gestión.
( )	( X )	( )	( )	( )	( X )

### Seleccionar el compartamiento del Indicador hacia la meta. (ascendente o descendente + regular o nominal)

### Tipo de valor de la meta.

Ascendente.	Descendente.	Regular (comportamiento constante dentro de un rango)	Nominal (no existen datos históricos)	Absoluta.	Relativa.
( X )	( )	( )	( X )	( X )	( )

### Definición del indicador.

Este indicador medirá el número de juventudes para poder integrar el Padrón el cual tiene como objetivo ser una herramienta demográfica para determinar la distribución juvenil desagregada por sexo y género.

### Ecuación del Método de cálculo del indicador.

$$PJIP = (NJI/NJEI) * 100$$

Unidad de medida del Indicador	Frecuencia de medición del Indicador
PORCENTAJE	TRIMESTRAL

Línea base			Meta		
Valor Absoluto	Año		Valor Absoluto	Valor Relativo	Año
0	2022		200	0	2022
Parámetros de semaforización					
ascendente			descendente		
verde (aceptable)	amarillo (con riesgo)	rojo (crítico)	verde (aceptable)	amarillo (con riesgo)	rojo (crítico)
mayor a 70% y menor o igual a 120%	mayor o igual a 50% o menor o igual a 70%	menor a 50% o mayor a 120%	menor o igual a cero	mayor a cero y menor a +20%	mayor o igual a +20%
Medio de Verificación del Indicador					
<b>NOMBRE DEL DOCUMENTO:</b> Base de datos que integren el padrón de juventudes.					
<b>NOMBRE DEL ÁREA QUE LO ELABORA:</b> Unidad de Servicios a la Juventud del IMJUVE					
<b>FRECUENCIA:</b> Trimestral					
<b>LIGA DE LA PAGINA DONDE SE LOCALIZA LA INFORMACIÓN O UBICACIÓN:</b> Físico, Carpeta Unidad de Servicios a la Juventud, Evidencias de programas 2022, MBI/IMI/DG/USJ/01/2022.					
SEGUIMIENTO TRIMESTRAL Y ACUMULADO ANUAL DE AVANCE EN CUMPLIMIENTO DE METAS (%)					
TRIMESTRE 1	TRIMESTRE 2	TRIMESTRE 3	TRIMESTRE 3	ANUAL	MINIGRÁFICA
NO APLICA	0.00%	NO APLICA	NO APLICA	NO APLICA	
Siglas del numerador			Descripción de las siglas del numerador		
NJI			Número de juventudes integradas		
Fuente de Información del numerador			Unidad de Medida del numerador		
LISTAS DE ASISTENCIA O REGISTRO			Jóvenes		
Siglas del denominador			Descripción de las siglas del denominador		
NJEI			Número de juventudes estimadas por integrar		
Fuente de Información del denominador			Unidad de Medida del denominador		
RESULTADOS LINEA BASE			Jóvenes		
Responsable del diseño del Indicador					
C. JOSE AGUSTIN HERNANDEZ SALAZAR					
Unidad administrativa del responsable			Puesto del responsable		
UNIDAD DE SERVICIOS A LA JUVENTUD			TITULAR DE LA UNIDAD		
Correo electrónico del responsable			Teléfono del responsable		
<a href="mailto:agustinimjuvebj@gmail.com">agustinimjuvebj@gmail.com</a>			9982435891		
C. JOSE AGUSTIN HERNANDEZ SALAZAR					
Firma del Responsable					