



POLICÍA QUINTANA ROO
BENITO JUÁREZ



¡CANCÚN NOS UNE!



**CANCÚN
POR LA PAZ**

SUBCOMITÉ SECTORIAL DEL EJE 4 CANCÚN POR LA PAZ CUARTA SESIÓN ORDINARIA Y CIERRE DEL EJERCICIO 2022

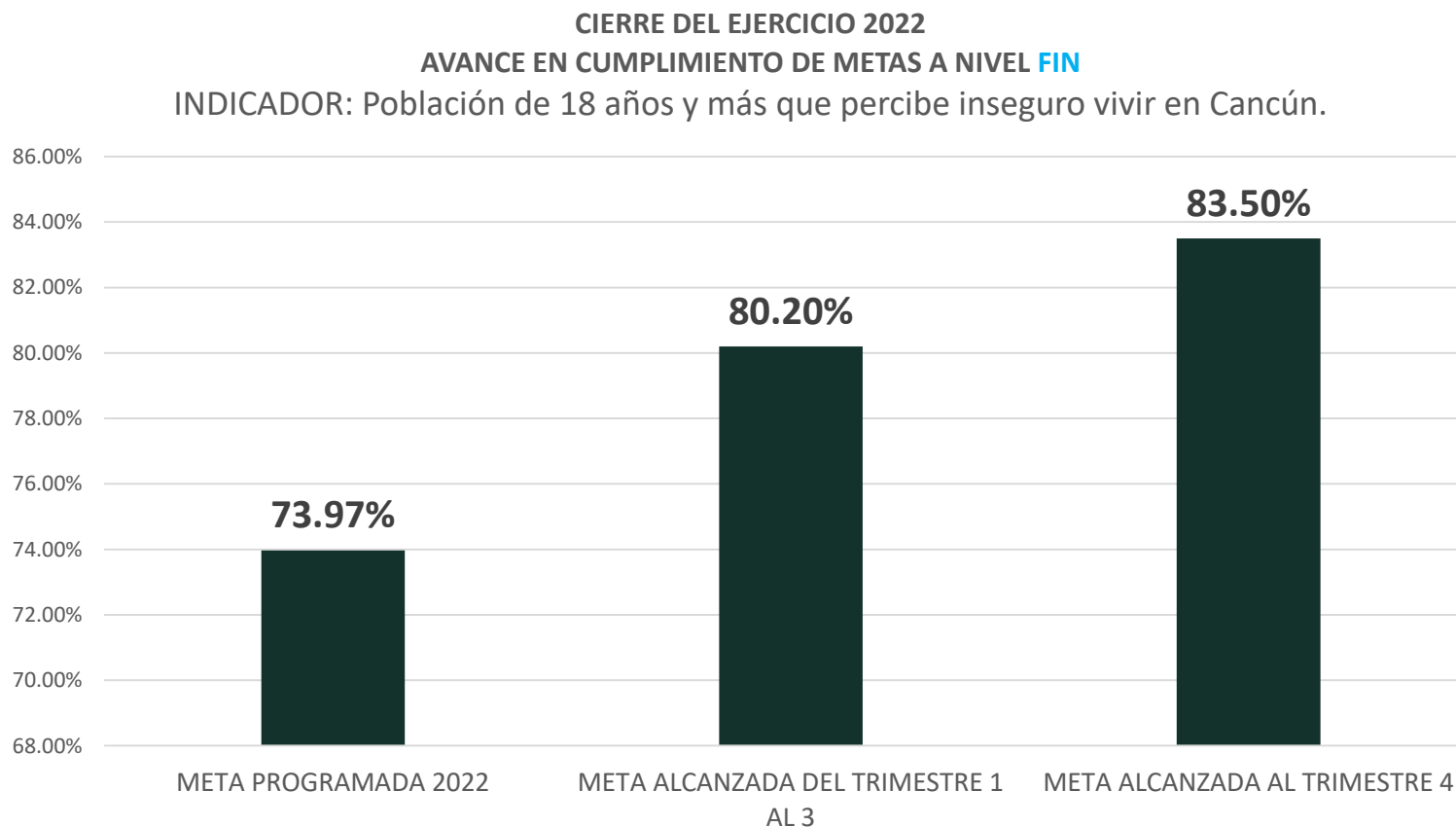
**PROGRAMA CONSTRUYENDO JUNTOS LA SEGURIDAD PÚBLICA Y PAZ SOCIAL.
INFORME DE AVANCE EN CUMPLIMIENTO DE METAS
UNIDAD RESPONSABLE: SECRETARÍA MUNICIPAL DE SEGURIDAD PÚBLICA Y TRÁNSITO**

Cancún, Quintana Roo

30 DE ENERO 2023

¿A QUÉ CONTRIBUYE EL PROGRAMA CONSTRUYENDO JUNTOS LA SEGURIDAD PÚBLICA Y PAZ SOCIAL?. **NIVEL FIN**

- CONTRIBUYE A LA PROMOCIÓN DE ACCIONES QUE COMBATAN LAS CAUSAS QUE GENERAN LAS VIOLENCIAS Y LA DELINCUENCIA.
- CONTRARIO A LO QUE SE ESPERABA EL **PORCENTAJE DE LA POBLACIÓN QUE PERCIBE INSEGURO VIVIR EN CANCÚN TUVO UN COMPORTAMIENTO AL ALZA**, TODA VEZ QUE EN LOS PRIMEROS 9 MESES EL 80.20% DE LA POBLACIÓN SE MANIFESTÓ INSEGURA Y TERMINÓ EL AÑO CON UN 83.50%, CUANDO SE ESPERABA QUE AL MENOS UN 73.97% DE LA POBLACIÓN SE SINTIERA INSEGURA.

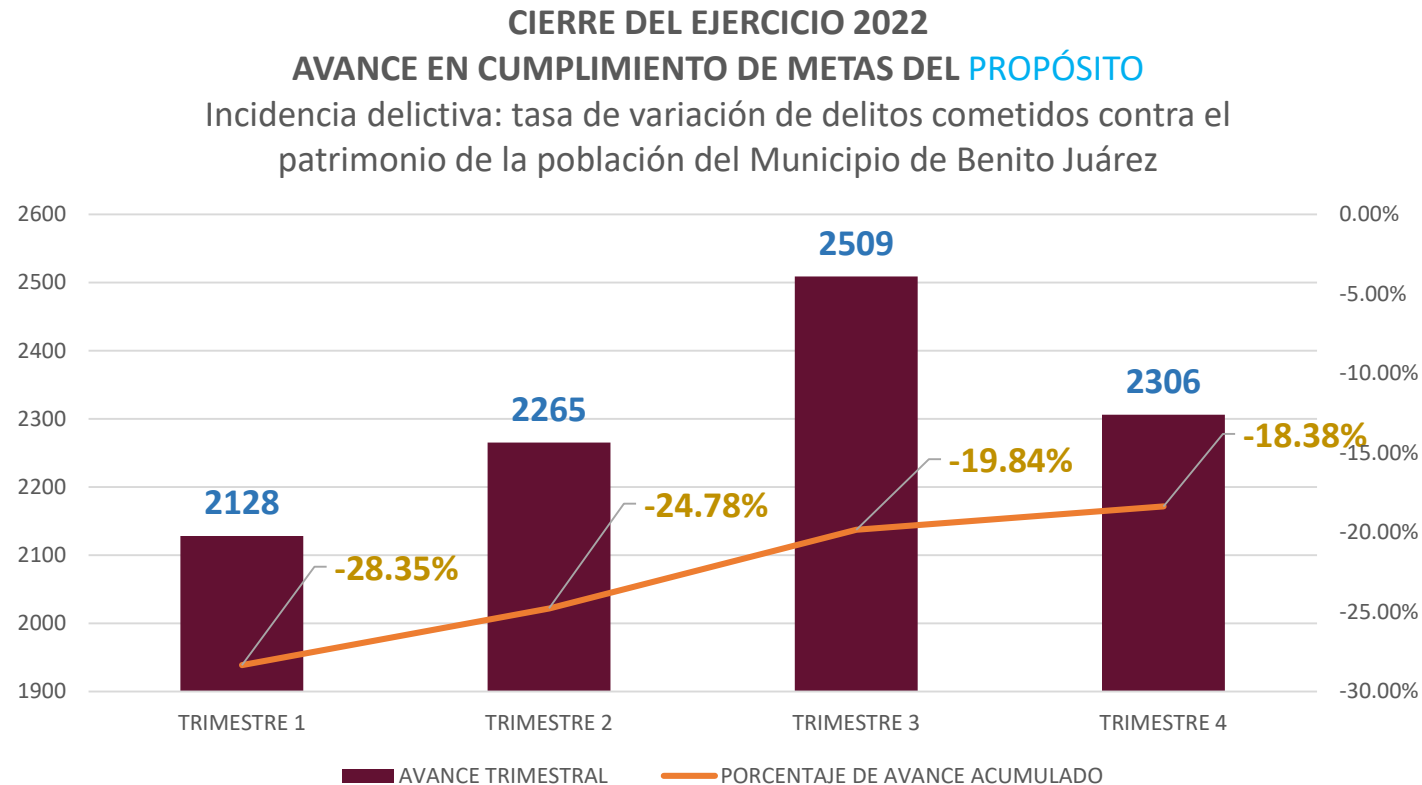


¿QUÉ HACE LA SECRETARÍA MUNICIPAL DE SEGURIDAD PÚBLICA Y TRÁNSITO? NIVEL PROPÓSITO.

LA SECRETARÍA DE SEGURIDAD **COMBATE LA DELINCUENCIA** CON ESTRICTO RESPETO A LOS DERECHOS HUMANOS PARA QUE LA POBLACIÓN BENITOJUARENSE **MANTENGA SEGURO SU PATRIMONIO**.

DURANTE DEL 2022 EL NÚMERO DE DELITOS CONTRA EL PATRIMONIO SE INCREMENTÓ EN LOS PRIMEROS TRES TRIMESTRES PASANDO DE 2,128 A 2,509 PARA TERMINAR EL AÑO DISMINUYENDO A 2,306. PARA SABER SI EL COMPORTAMIENTO DE LOS DELITOS RESPECTO AL MISMO PERIODO DEL AÑO PASADO SE COMPARAN LOS VALORES DEL 2022 CON LOS DEL AÑO 2021, A ELLO LE LLAMAMOS **TASA DE VARIACIÓN**. SI ESTE VALOR ES **POSITIVO** SIGNIFICA QUE EL NÚMERO DE DELITOS **FUE MAYOR**, EN CASO CONTRARIO, VALORES **NEGATIVOS** INDICAN UN **DESCENSO** EN LOS DELITOS, LO QUE ES POSITIVO PARA LA POBLACIÓN.

LA **TASA DE VARIACIÓN ACUMULADA** DURANTE EL 2022 PASÓ DE -28.35%, REPRESENTANDO SU MEJOR VALOR, A -18.38% AL CIERRE DEL AÑO, SIENDO AÚN UN VALOR ADECUADO.



Mientras más alejada está la tasa de variación de cero mejor es el resultado obtenido.

¿QUÉ ENTREGA LA DIRECCIÓN DE POLÍTICAS PÚBLICAS ?

NIVEL COMPONENTE.

LA DIRECCIÓN DE PREVENCIÓN DEL DELITO CON LA PARTICIPACIÓN CIUDADANA REALIZÓ ACCIONES DE PREVENCIÓN DEL DELITO CON ENFOQUE DE DERECHOS HUMANOS, PERSPECTIVA DE GÉNERO Y CORRESPONSABILIDAD CIUDADANA REALIZADAS.

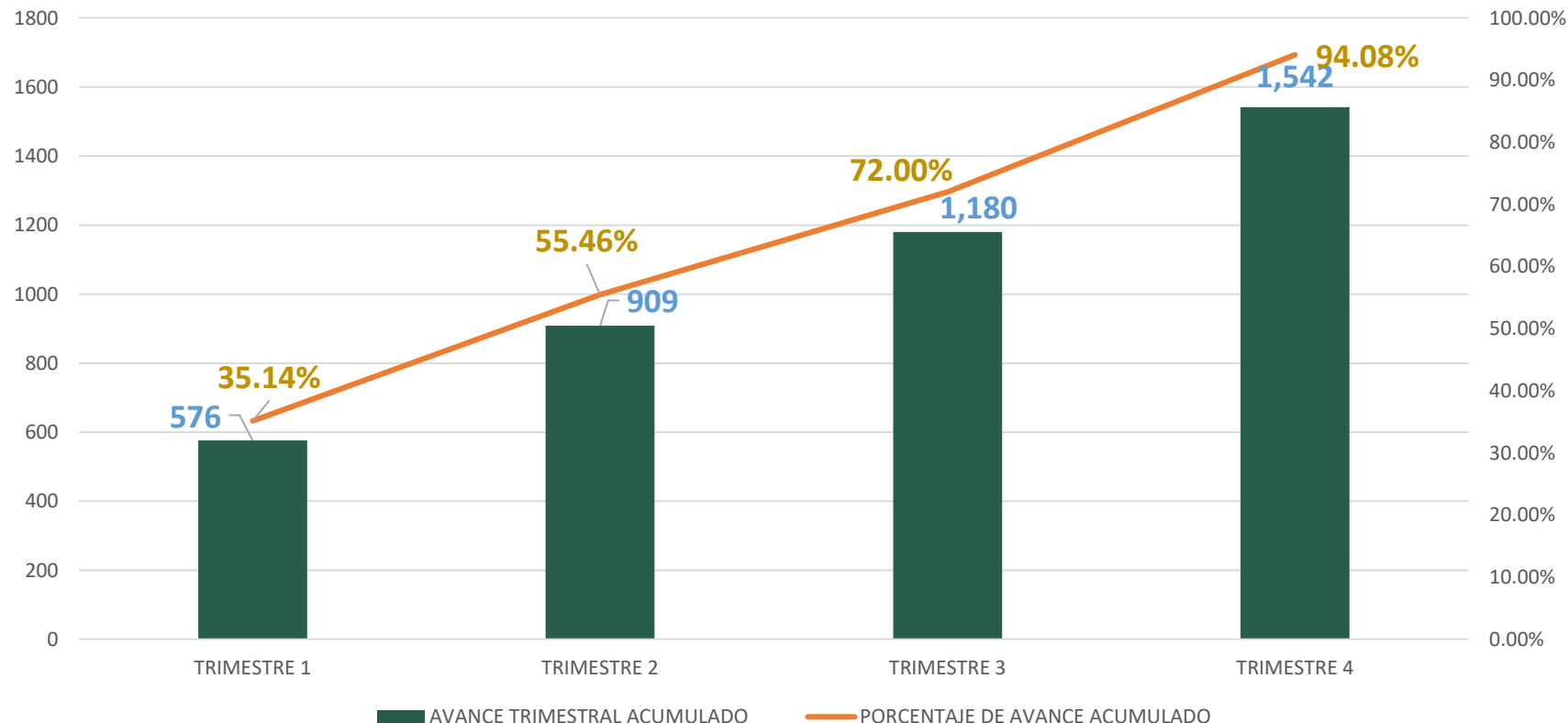
EN EL PRIMER TRIMESTRE SE REALIZARON 576 ACTIVIDADES QUE REPRESENTARON UN AVANCE ANUAL ACUMULADO DEL 35.14%, ESTE AVANCE SE FUE INCREMENTADO, COMO SE ESPERABA, PARA TERMINAR EL AÑO REALIZANDO UN TOTAL DE 1,542 ACTIVIDADES QUE REPRESENTAN UN 94.08%, NO SE ALCANZÓ LA META DEL 100% ESPERADA.

CIERRE DEL EJERCICIO 2022

AVANCE EN CUMPLIMIENTO DE METAS DEL COMPONENTE

Porcentaje de acciones de prevención del delito con enfoque de derechos humanos y perspectiva de genero realizadas.

UNIDADES Y PORCENTAJE POR TRIMESTRE



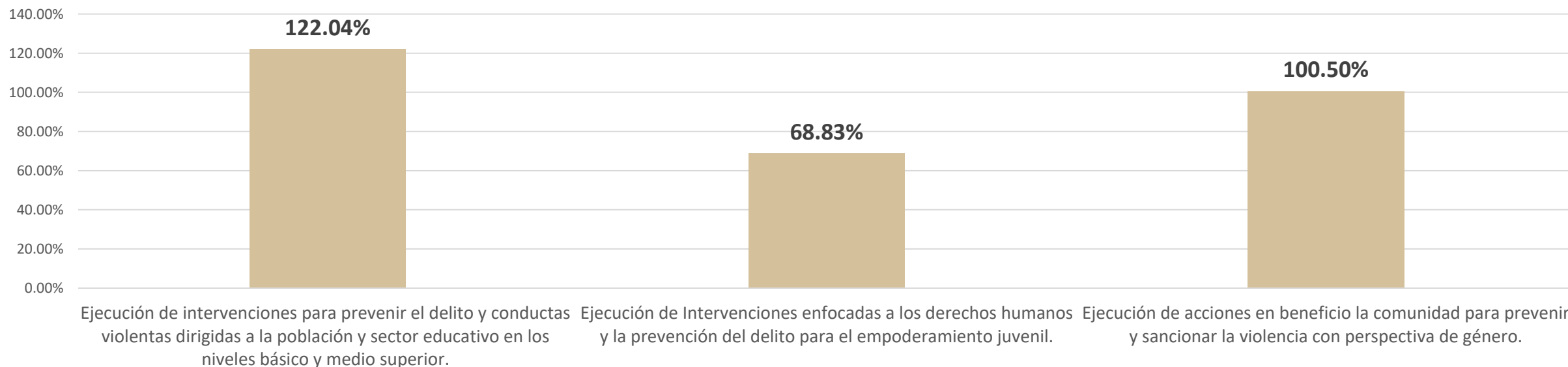
¿QUÉ ACTIVIDADES REALIZA LA DIRECCIÓN DE PREVENCIÓN DEL DELITO CON LA PARTICIPACIÓN CIUDADANA ? **NIVEL ACTIVIDAD.**

LA **DIRECCIÓN DE PREVENCIÓN DEL DELITO CON LA PARTICIPACIÓN CIUDADANA** CERRÓ EL AÑO SUPERANDO LA META ESTABLECIDA EN LA EJECUCIÓN DE INTERVENCIONES PARA PREVENIR EL DELITO Y CONDUCTAS VIOLENTAS DIRIGIDAS A LA POBLACIÓN Y SECTOR EDUCATIVO EN LOS NIVELES BÁSICO Y MEDIO SUPERIOR, **LOGRANDO UN 122.04%** DE CUMPLIMIENTO, DEBIDO A QUE SE OBTUVO MAYOR PARTICIPACIÓN DE LA ESPERADA EN LAS PLÁTICAS Y SENSIBILIZACIONES A LA SOCIEDAD CON RELACIÓN A TEMAS DE PREVENCIÓN DE CONDUCTAS VIOLENTA Y PREVENIR EL DELITO.

EL PORCENTAJE DE **EJECUCIÓN DE INTERVENCIONES ENFOCADAS A LOS DERECHOS HUMANOS Y LA PREVENCIÓN DEL DELITO PARA EMPODERAMIENTO JUVENIL**, ALCANZO UN AVANCE DEL **68.83%**, SIENDO MENOR A LO PROGRAMADO DEBIDO A LA BAJA PARTICIPACIÓN DE LA CIUDADANÍA.

SE OBTUVO EL **100.50%** DE CUMPLIMIENTO CON RESPECTO A LA PROYECCIÓN ANUAL, EN LA **EJECUCIÓN DE ACCIONES EN BENEFICIO LA COMUNIDAD PARA PREVENIR Y SANCIONAR LA VIOLENCIA CON PERSPECTIVA DE GÉNERO.**

CIERRE DEL EJERCICIO 2022
PORCENTAJE DE AVANCE EN CUMPLIMIENTO DE METAS POR **ACTIVIDAD**

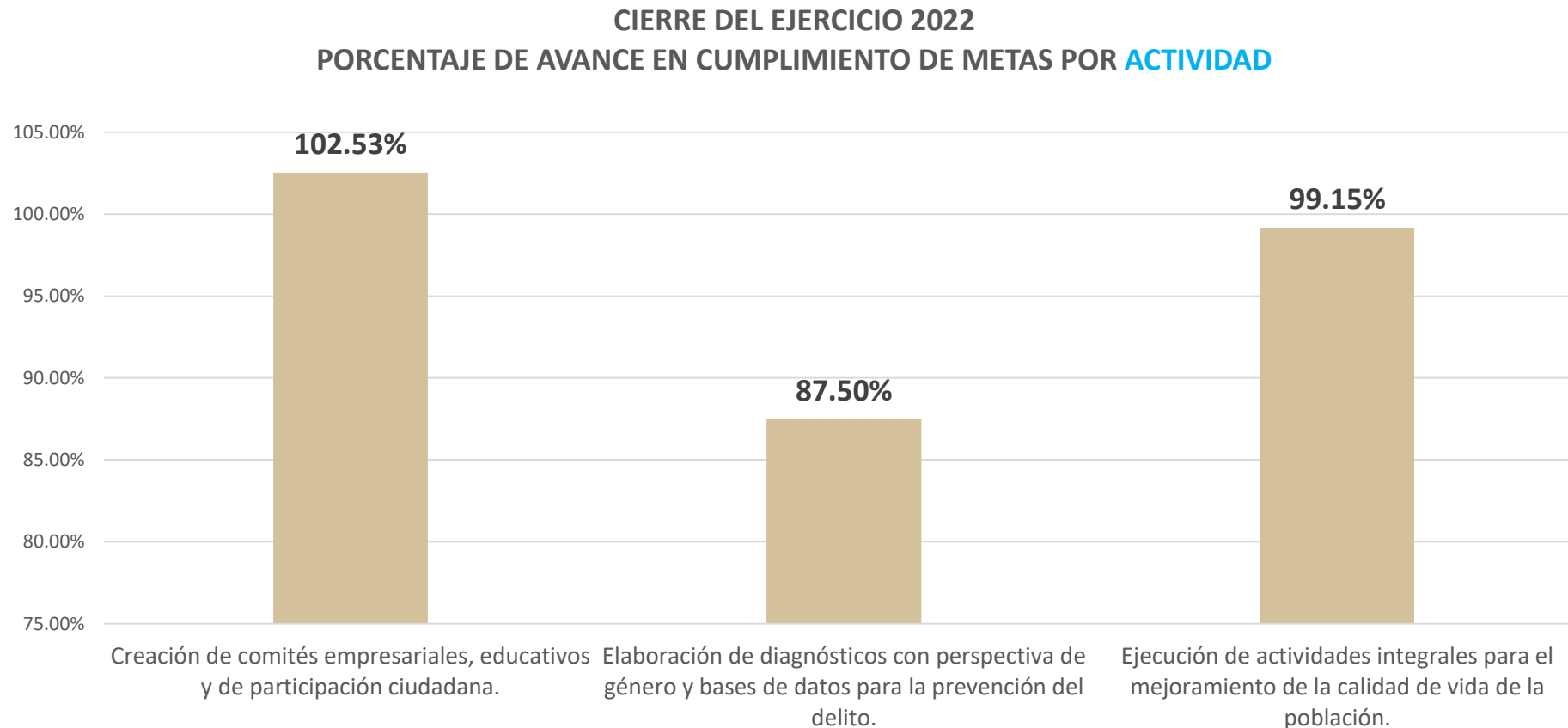


¿QUÉ ACTIVIDADES REALIZA LA DIRECCIÓN DE PREVENCIÓN DEL DELITO CON LA PARTICIPACIÓN CIUDADANA ? **NIVEL ACTIVIDAD.**

LA **CREACIÓN DE COMITÉS EMPRESARIALES, EDUCATIVOS Y DE PARTICIPACIÓN CIUDADANA**, TERMINÓ EL AÑO OBTENIENDO EL **102.53%** DE CUMPLIMIENTO DERIVADO A QUE SE CONTO CON MAYOR PARTICIPACIÓN DE LA CIUDADANÍA.

LA **ELABORACIÓN DE DIAGNÓSTICOS CON PERSPECTIVA DE GÉNERO Y BASES DE DATOS PARA LA PREVENCIÓN DEL DELITO**, CONCLUYO EL AÑO CON UN AVANCE DEL **87.50%** CON RESPECTO A LA META PROYECTADA.

LA **EJECUCIÓN DE ACTIVIDADES INTEGRALES PARA EL MEJORAMIENTO DE LA CALIDAD DE VIDA DE LA POBLACIÓN**, TERMINÓ EL AÑO CON UN AVANCE DEL **99.15%**.



Evidencias Fotográficas Dirección de Prevención del Delito con la Participación Ciudadana.



Evidencias Fotográficas Dirección de Prevención del Delito con la Participación Ciudadana.

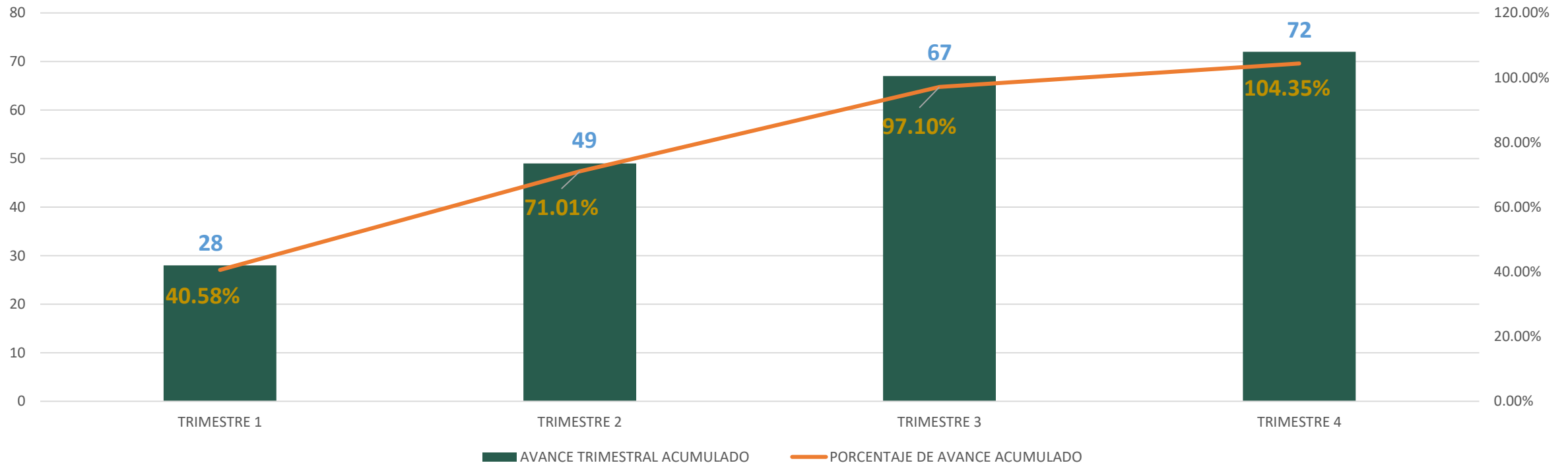


¿QUÉ ENTREGA EL DEPARTAMENTO DE COMUNICACIÓN SOCIAL Y ENLACE INTERINSTITUCIONAL ? **NIVEL COMPONENTE.**

EL DEPARTAMENTO DE COMUNICACIÓN SOCIAL Y ENLACE INTERINSTITUCIONAL REALIZÓ ACCIONES DE DIFUSIÓN DE CULTURA DE LA LEGALIDAD Y PREVENCIÓN DEL DELITO IMPLEMENTADAS.

EN EL PRIMER TRIMESTRE SE REALIZARON 28 DIFUSIONES QUE REPRESENTARON UN AVANCE ANUAL ACUMULADO DEL 40.58%, MISMO QUE SE FUE INCREMENTADO COMO SE ESPERABA, PARA TERMINAR EL AÑO CON UN TOTAL DE **72** DIFUSIONES LAS CUALES REPRESENTAN UN **104.35% DE CUMPLIMIENTO.**

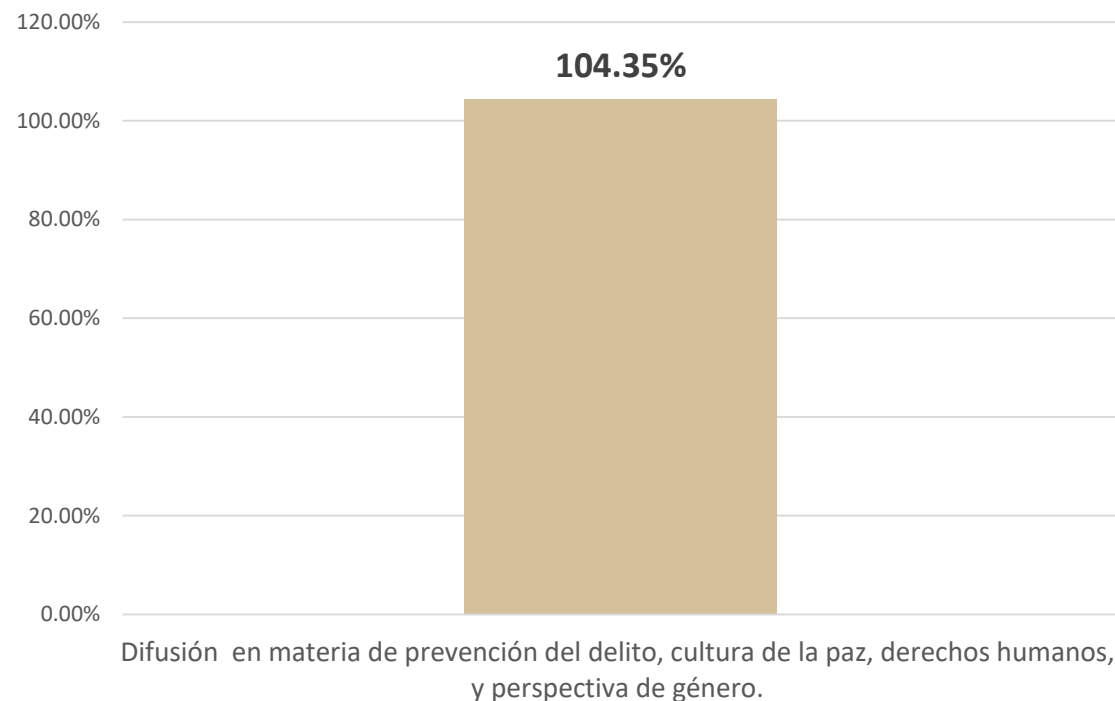
CIERRE DEL EJERCICIO 2022
AVANCE EN CUMPLIMIENTO DE METAS DEL **COMPONENTE**
Porcentaje de acciones de difusión de cultura y prevención del delito implementadas.
UNIDADES Y PORCENTAJE POR TRIMESTRE



¿QUÉ ACTIVIDADES REALIZA EL DEPARTAMENTO DE COMUNICACIÓN SOCIAL Y ENLACE INTERINSTITUCIONAL ? **NIVEL ACTIVIDAD.**

EL DEPARTAMENTO DE COMUNICACIÓN SOCIAL Y ENLACE INTERINSTITUCIONAL CERRÓ EL AÑO SUPERANDO LA META ESTABLECIDA EN LA DIFUSIÓN EN MATERIA DE PREVENCIÓN DEL DELITO, CULTURA DE LA PAZ, DERECHOS HUMANOS Y PERSPECTIVA DE GENERO, LOGRANDO UN **104.35%.**

CIERRE DEL EJERCICIO 2022 PORCENTAJE DE AVANCE EN CUMPLIMIENTO DE METAS POR **ACTIVIDAD**



Evidencias Fotográficas Departamento de Comunicación Social y Enlace Interinstitucional.

Policia de Cancún
Publicado por Edith Buenfil · 2 d ·

La violencia no es un juego. 🙅
¡#NoTeCiegues! 👤 👤
Si te encuentras en peligro llama al 911 o al 089 de manera anónima.
#ServirYProteger

"NO te ciegues"
ALTO A LA VIOLENCIA

Logos: 089 EMERGENCIAS ANÓNIMA, 911 EMERGENCIAS

¡CANCÚN NOS UNE!
www.cancún.gob.mx

203 Personas alcanzadas 0 Interacciones -5.1x más bajo Puntuación de distribución Promocionar publicación

Policia de Cancún
Publicado por Hernández Alex · 23 de diciembre de 2022 a las 15:35 ·

Durante nuestro recorrido de vigilancia tenemos la oportunidad de brindar apoyo a los ciudadanos y lo hacemos con gusto, porque estamos para #ServirYProteger. 👤 👤
#OrgullosamentePolicia
#CancúnNosUne
Ana Paty Peralta

2,959 Personas alcanzadas 221 Interacciones +1.0x promedio Puntuación de distribución Promocionar publicación

42 6 comentarios 3 veces compartido

Policia de Cancún
Publicado por Edith Buenfil · 2 d ·

Ponemos a disposición el 911 o 089 de manera anónima para que realices tu denuncia si eres víctima o conoces alguna persona en esta situación. 👤 👤
#PrevenciónDeLaTortura

LA TORTURA
Todo acto que inflija daños físicos o psicológicos hacia una persona.

"Nadie será sometido a tortura ni penas o tratos crueles, inhumanos o degradantes."
Art. 5, Declaración Universal de Derechos Humanos

¡CANCÚN NOS UNE!
www.cancún.gob.mx

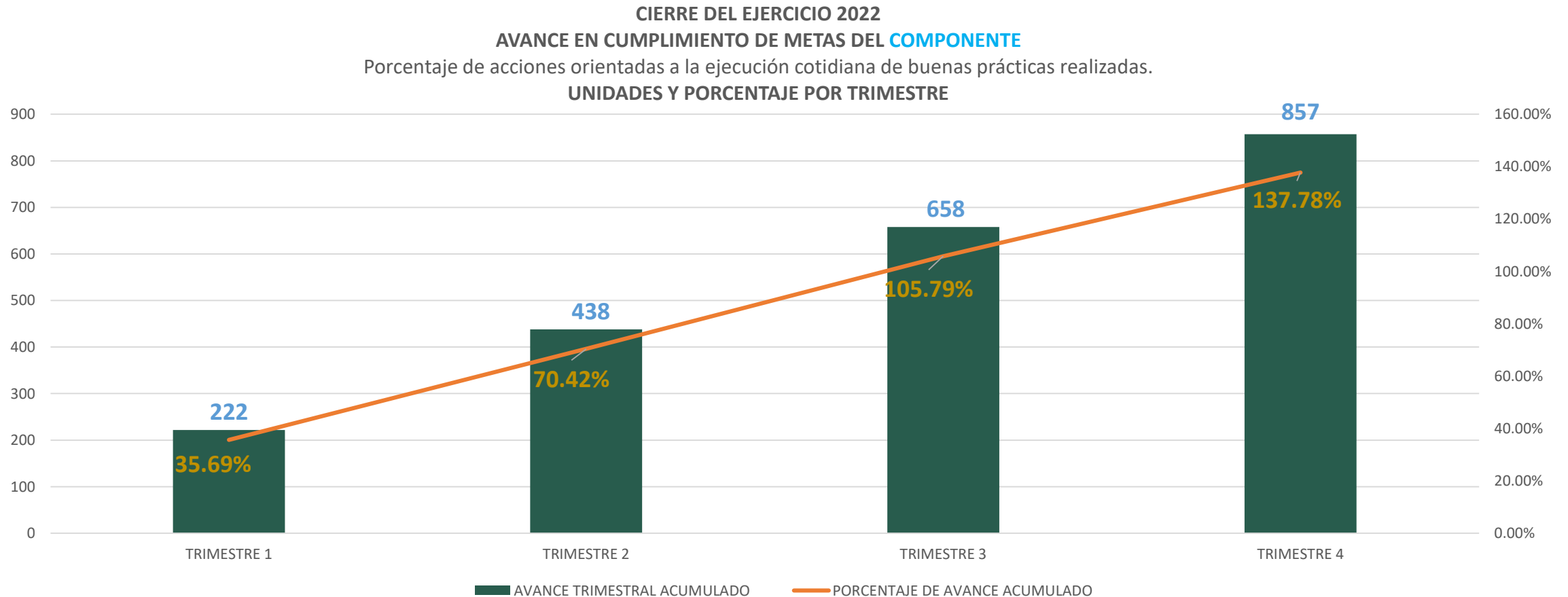
577 Personas alcanzadas 7 Interacciones -1.8x más bajo Puntuación de distribución Promocionar publicación

¿QUÉ ENTREGA LA DIRECCIÓN DE ASUNTOS INTERNOS?

NIVEL COMPONENTE.

LA DIRECCIÓN DE ASUNTOS INTERNOS REALIZÓ ACCIONES ORIENTADAS A LA EJECUCIÓN COTIDIANA DE BUENAS PRACTICAS PROFESIONALES DEL PERSONAL POLICIAL.

EN EL PRIMER TRIMESTRE SE REALIZARON 216 ACCIONES QUE REPRESENTARON UN AVANCE ANUAL ACUMULADO DEL 35.69%, MISMO QUE SE FUE INCREMENTADO COMO SE ESPERABA, PARA TERMINAR EL AÑO REALIZANDO UN TOTAL DE **857 ACCIONES** LAS CUALES REPRESENTAN UN **137.78% DE CUMPLIMIENTO**.



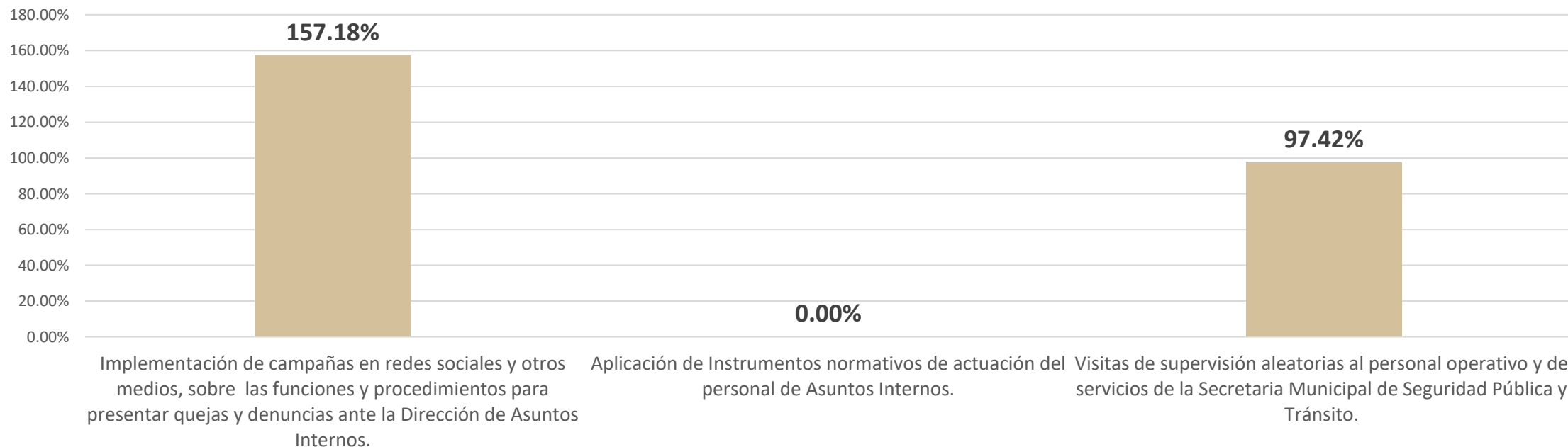
¿QUÉ ACTIVIDADES REALIZA LA DIRECCIÓN DE ASUNTOS INTERNOS? NIVEL ACTIVIDAD.

LA IMPLEMENTACIÓN DE CAMPAÑAS EN REDES SOCIALES Y OTROS MEDIOS, SOBRE LAS FUNCIONES Y PROCEDIMIENTOS PARA PRESENTAR QUEJAS Y DENUNCIAS ANTE LA DIRECCIÓN DE ASUNTOS INTERNOS, OBTUVO UN 157.18% DE CUMPLIMIENTO ANUAL, TODA VEZ QUE SE CONTO CON MAYOR PARTICIPACIÓN DE LA CIUDADANÍA.

LA APLICACIÓN DE INSTRUMENTOS NORMATIVOS DE ACTUACIÓN DEL PERSONAL DE ASUNTOS INTERNOS NO LOGRO ALCANZAR LA META, TODA VEZ QUE, DICHOS INSTRUMENTOS ESTÁN EN PROCESO DE VALIDACIÓN ANTE LAS INSTANCIAS DE INJERENCIA.

LAS VISITAS DE SUPERVISIÓN ALEATORIAS AL PERSONAL OPERATIVO Y DE SERVICIOS DE LA SECRETARIA MUNICIPAL DE SEGURIDAD PÚBLICA Y TRÁNSITO, TERMINARÓN EL AÑO CON UN AVANCE DEL 97.42%.

CIERRE DEL EJERCICIO 2022 PORCENTAJE DE AVANCE EN CUMPLIMIENTO DE METAS POR ACTIVIDAD



Evidencias Fotográficas de la Dirección de Asuntos Internos.



Con fundamento en el artículo 95 Fracciones III y VIII del Reglamento Interior de la Secretaría Municipal de Seguridad Pública y Tránsito de Benito Juárez, Quintana Roo; en seguimiento a los objetivos, estrategias y líneas de acción de los Programas del Eje de Seguridad Ciudadana del Plan Municipal de Desarrollo 2021–2024, me permito hacer de su conocimiento los avances y resultados obtenidos por esta Dirección de Asuntos Internos, correspondiente al mes de **noviembre** del presente año, inherente a la **sub-actividad 1.3**, se emitió la determinación de 21 expedientes administrativos iniciados en esta Dirección, con el fin de brindar una atención oportuna a dichos expedientes, las cuales se enlistan a continuación:

#	FECHA DE FIRMA Y REPORTE A LA SECRETARÍA	FECHA DE DETERMINACIÓN	NÚM. EXPEDIENTE	RESOLUCIÓN
1	01/11/2022	10/10/2022	SMSPT/DAI/219/05/2019	SIN MATERIA
2	01/11/2022	25/10/2022	SMSPT/DAI/194/07/2021	SIN MATERIA
3	07/11/2022	06/09/2022	SMSPT/DAI/170/06/2022	CORRECTIVO DE 36 HORAS.
4	07/11/2022	10/10/2022	SMSPT/DAI/156/06/2022	CORRECTIVO DE 36 HORAS.
5	10/11/2022	03/10/2022	SMSPT/DAI/030/01/2022	SIN MATERIA
6	10/11/2022	08/11/2022	SMSPT/DAI/240/09/2022	REMOCIÓN
7	10/11/2022	28/10/2022	SMSPT/DAI/188/07/2022	SIN MATERIA
8	10/11/2022	13/09/2022	SMSPT/DAI/124/04/2020	SIN MATERIA
9	10/11/2022	26/10/2022	SMSPT/DAI/310/07/2019	SIN MATERIA
10	11/11/2022	04/11/2022	SMSPT/DAI/196/07/2020	SIN MATERIA
11	14/11/2022	24/10/2022	SMSPT/DAI/192/07/2022	CORRECTIVO DE 36 HORAS.
12	14/11/2022	11/08/2022	SMSPT/DAI/286/11/2020	SIN MATERIA
13	14/11/2022	04/11/2022	SMSPT/DAI/047/02/2022	SIN MATERIA
14	14/11/2022	24/10/2022	SMSPT/DAI/202/07/2022	CORRECTIVO DE 36 HORAS.



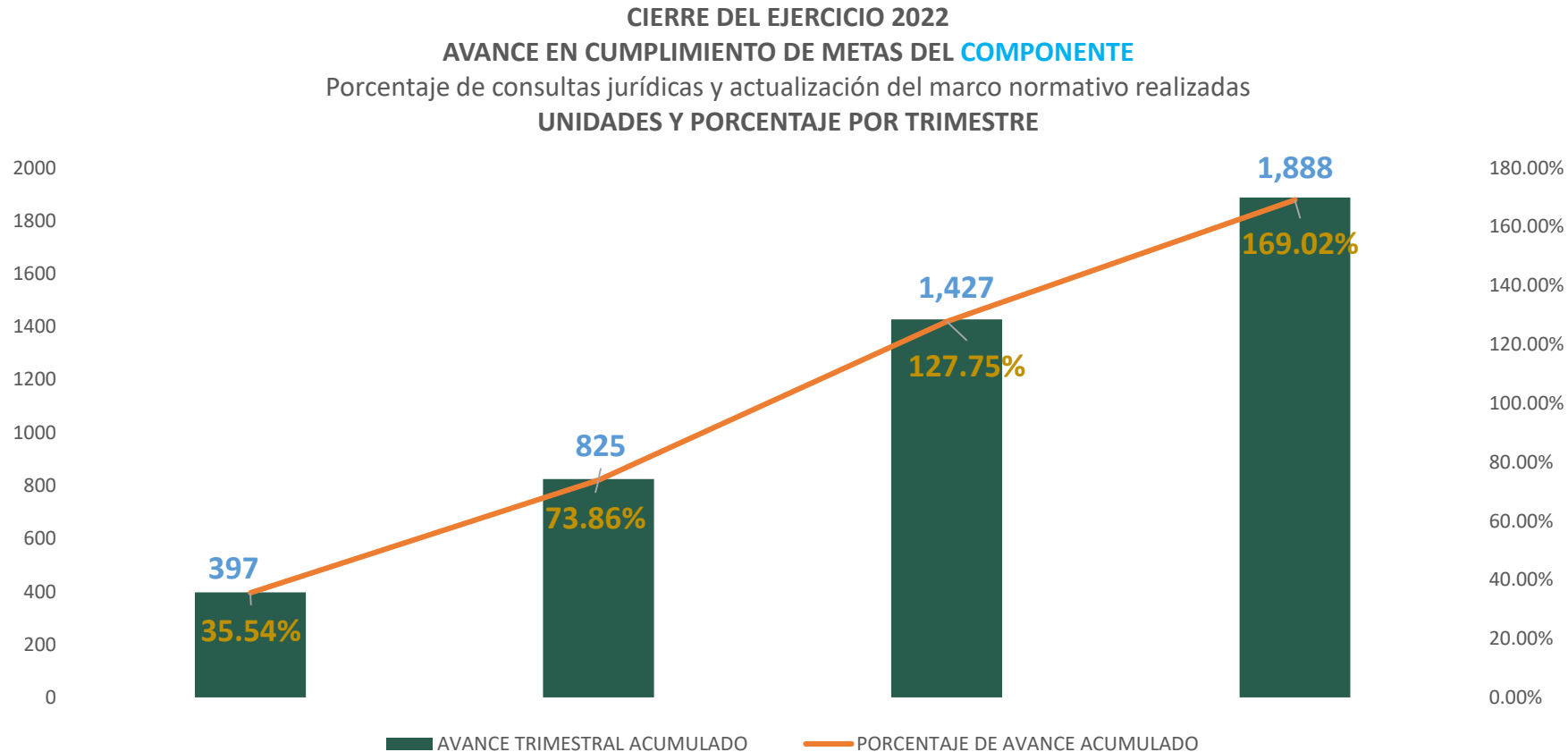
Evidencias Fotográficas de la Dirección de Asuntos Internos.



¿QUÉ ENTREGA LA DIRECCIÓN JURÍDICA ? NIVEL COMPONENTE.

LA DIRECCIÓN JURÍDICA, REALIZÓ CONSULTAS JURÍDICAS AL PERSONAL Y ACTUALIZACIÓN DEL MARCO NORMATIVO DE LA SECRETARIA MUNICIPAL DE SEGURIDAD PUBLICA Y TRANSITO.

EN EL PRIMER TRIMESTRE SE REALIZARON 397 CONSULTAS JURÍDICAS QUE REPRESENTARON UN AVANCE ANUAL ACUMULADO DEL 35.54%, MISMO QUE FUE INCREMENTADO COMO SE ESPERABA, TERMINANDO EL AÑO CON UN TOTAL DE **1,888 CONSULTAS**, LAS CUALES REPRESENTAN UN **169.02% DE CUMPLIMIENTO**.



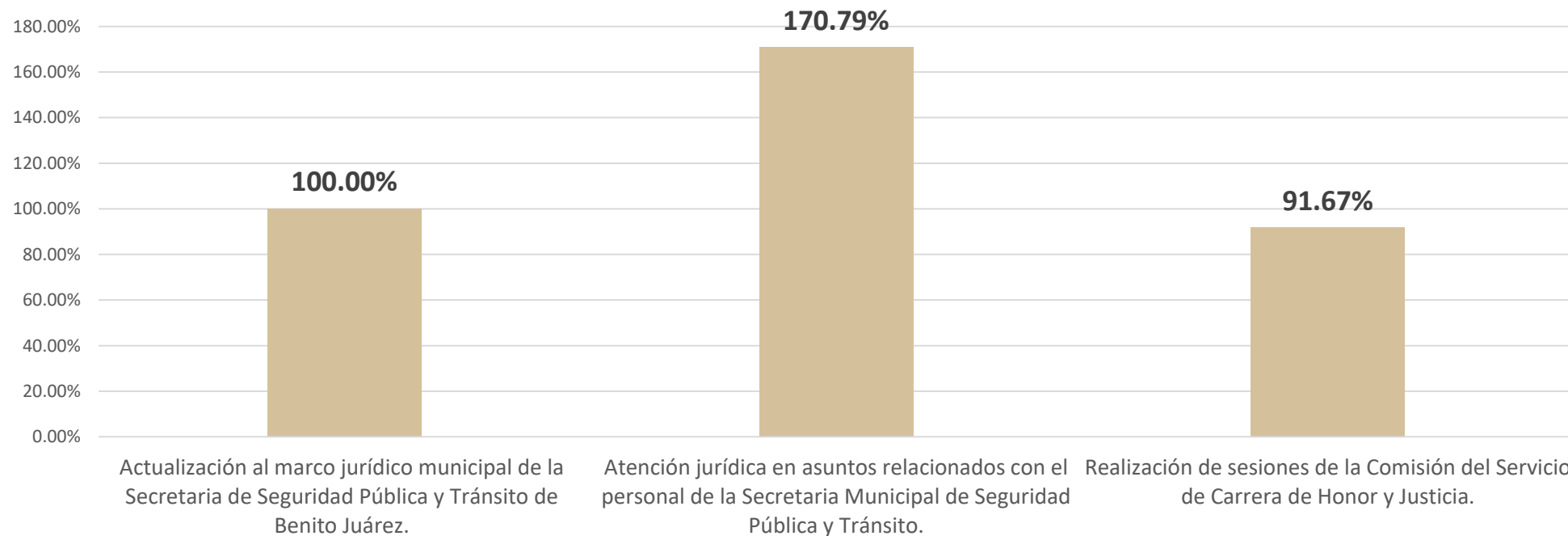
¿QUÉ ACTIVIDADES REALIZA LA DIRECCIÓN JURÍDICA? NIVEL ACTIVIDAD.

LA ACTUALIZACIÓN AL MARCO JURÍDICO MUNICIPAL DE LA SECRETARIA DE SEGURIDAD PÚBLICA Y TRÁNSITO DE BENITO JUÁREZ, CERRÓ EL AÑO ALCANZANDO LA META ESTABLECIDA, LOGRANDO UN **100%**.

LAS ATENCIONES JURÍDICAS EN ASUNTOS RELACIONADOS CON EL PERSONAL DE LA SECRETARIA MUNICIPAL DE SEGURIDAD PÚBLICA Y TRÁNSITO, LOGRO **170.79%** DE CUMPLIMIENTO, SUPERANDO LA META EN UN **70.79%**, TODA VEZ QUE EL AUMENTO DE LAS DETENCIONES Y OPERATIVOS PARA MANTENER LA SEGURIDAD DE LA POBLACIÓN PROPICIO EL INCREMENTO DEL APOYO LAS ÁREAS OPERATIVAS EN EL LLENADO DEL IPH .

LA REALIZACIÓN DE SESIONES DE LA COMISIÓN DEL SERVICIO DE CARRERA DE HONOR Y JUSTICIA, OBTUVO UN AVANCE DEL **91.67%** DE CUMPLIMIENTO, DEBIDO A LA PARTICULARIDAD DE CADA UNO DE LOS ASUNTOS.

CIERRE DEL EJERCICIO 2022
PORCENTAJE DE AVANCE EN CUMPLIMIENTO DE METAS POR ACTIVIDAD



Evidencias Fotográficas de la Dirección Jurídica.



INSTITUCIÓN	SECRETARÍA MUNICIPAL DE SEGURIDAD PÚBLICA Y TRÁNSITO	UNIDAD	LEGISLATIVA
PROYECTO	REVISIÓN A LA LEY DE SEGURIDAD PÚBLICA DEL MUNICIPIO DE BENITO JUÁREZ	PROYECTO	000
CLASIFICACIÓN DE DOCUMENTO		FUNDAMENTO LEGAL	
TIPO DE DOCUMENTO	INSTRUMENTO ADMINISTRATIVO	ÁREA ADMINISTRATIVA	COMISIÓN DEL SERVICIO DE CARRERA, HONOR Y JUSTICIA
FECHA DE CLASIFICACIÓN	06/12/2022	PUESTO DEL TITULAR	LIC. LAUREL SALMERON DIAZ
PUBLICA	RESERVADA	AMPLIACIÓN DEL PERIODO DE RESERVA	
INFORMACIÓN DEL OTRO	A TODO EL DOCUMENTO	FECHA DE DESCLASIFICACIÓN	INDEFINIDA
PERIODO DE RESERVA	1 AÑO	FECHA DEL TITULAR DE LA LEY	QUE CLASIFICA

ALMA ELENA REYNOSO ZAMBRANO
DÉCIMO TERCER REGIDORA DEL H. AYUNTAMIENTO
BENITO JUÁREZ, QUINTANA ROO, PRESIDENTE DE LA
COMISIÓN DE SEGURIDAD PÚBLICA, POLICÍA PREVENTIVA Y TRÁNSITO

11:52
Diana

CAP. CORB. I.M. JOSÉ PABLO MATHEY CRUZ
PRESIDENTE DE LA COMISIÓN DEL SERVICIO DE CARRERA, HONOR Y JUSTICIA
PRESENTE:

MTR. CÉSAR ENRIQUE MORALES HERNÁNDEZ
VOCAL DE LA COMISIÓN DEL SERVICIO DE CARRERA, HONOR Y JUSTICIA
PRESENTE:

11:55
06/12

ING. LUIS ALFONSO CAAMAL SÁNCHEZ *Beib 06/12/2022*
VOCAL DE LA COMISIÓN DEL SERVICIO DE CARRERA, HONOR Y JUSTICIA
PRESENTE:



MTR. GONZALO ALONSO RAMÍREZ DUARTE
VOCAL DE LA COMISIÓN DEL SERVICIO DE CARRERA, HONOR Y JUSTICIA
PRESENTE:

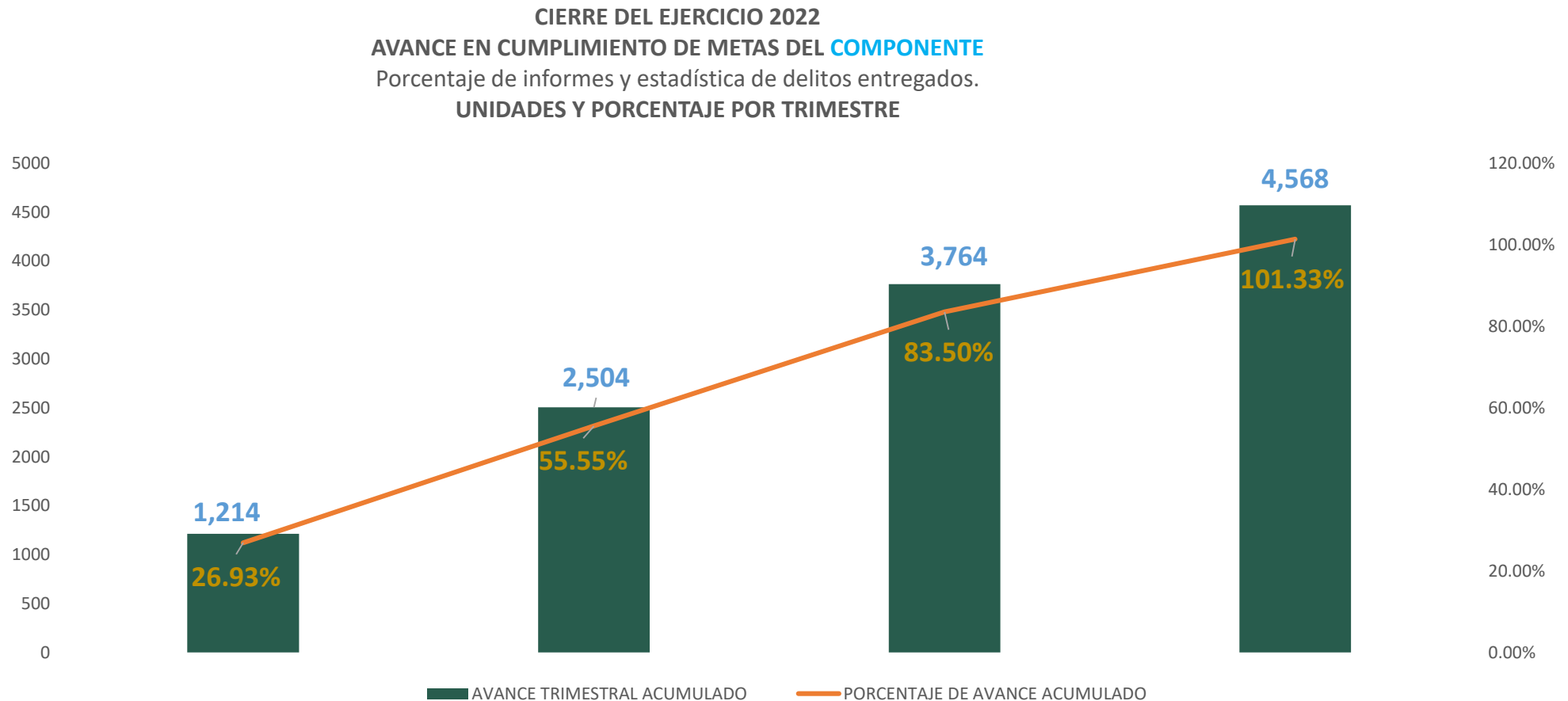
SUB. INSP. EDWIN FERNANDO NAVARRETE SIERRA
VOCAL DE LA COMISIÓN DEL SERVICIO DE CARRERA, HONOR Y JUSTICIA
PRESENTE:



¿QUÉ ENTREGA LA DIRECCIÓN DE INTELIGENCIA Y COMANDO? NIVEL COMPONENTE.

LA DIRECCIÓN DE INTELIGENCIA Y COMANDO, REALIZÓ INFORMES Y ESTADÍSTICAS DE DELITOS Y FALTAS ADMINISTRATIVAS DENTRO DEL MUNICIPIO.

EN EL PRIMER TRIMESTRE SE REALIZARON 1,214 ACTIVIDADES QUE REPRESENTARON UN AVANCE ANUAL ACUMULADO DEL 26.93%, ESTE AVANCE SE FUE INCREMENTADO, COMO SE ESPERABA, PARA TERMINAR EL AÑO REALIZANDO UN TOTAL DE **4,568 ACTIVIDADES** LAS CUALES REPRESENTAN UN **101.33% DE CUMPLIMIENTO**.

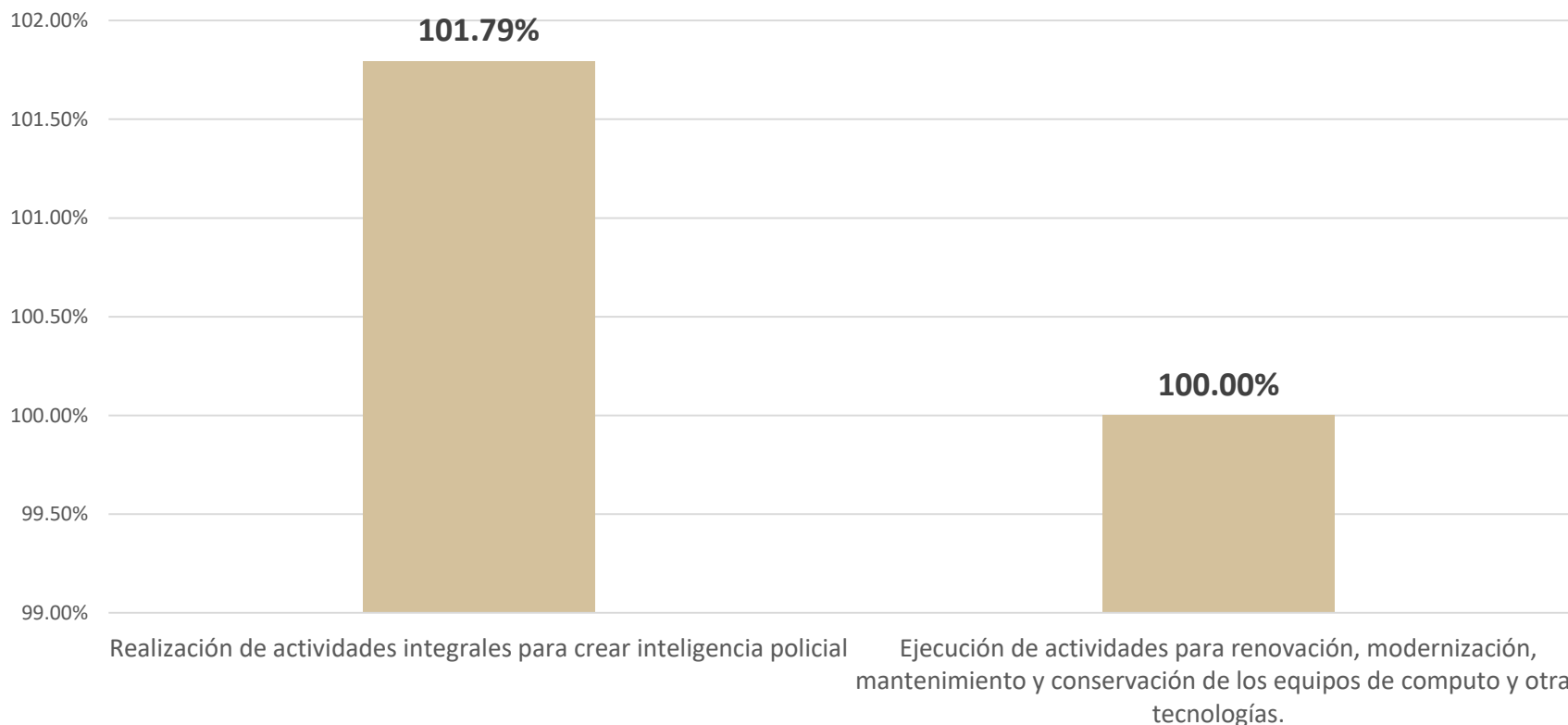


¿QUÉ ACTIVIDADES REALIZA LA DIRECCIÓN DE INTELIGENCIA Y COMANDO? **NIVEL ACTIVIDAD.**

LA DIRECCIÓN DE INTELIGENCIA Y COMANDO, SUPERO LA META ANUAL EN LA REALIZACIÓN DE ACTIVIDADES INTEGRALES PARA CREAR INTELIGENCIA POLICIAL, LOGRANDO UN **101.79%.**

LA EJECUCIÓN DE ACTIVIDADES PARA RENOVACIÓN, MODERNIZACIÓN, MANTENIMIENTO Y CONSERVACIÓN DE LOS EQUIPOS DE COMPUTO Y OTRAS TECNOLOGÍAS, OBTUVO EL **100% DE CUMPLIMIENTO.**

CIERRE DEL EJERCICIO 2022 PORCENTAJE DE AVANCE EN CUMPLIMIENTO DE METAS POR **ACTIVIDAD**



Evidencias Fotográficas de la Dirección de Inteligencia y Comando.



EVENTOS DE ALTO IMPACTO 2018 VS 2019 VS 2020 VS 2021 VS 2022



Robos Registrados 2018 - 2019 - 2020 - 2021 - 2022

MES	2018	2019	2020	2021	2022
Enero	433	521	303	102	122
Febrero	502	398	338	143	95
Marzo	508	371	380	200	83
Abril	653	413	292	194	91
Mayo	548	453	254	190	87
Junio	498	394	285	121	78
Julio	502	351	244	137	79
Agosto	555	429	245	147	98
Septiembre	409	400	197	154	114
Octubre	476	449	205	176	85
Noviembre	254	402	239	126	-
Diciembre	348	418	232	97	-
TOTAL	5,806	4,999	3,280	1,847	932



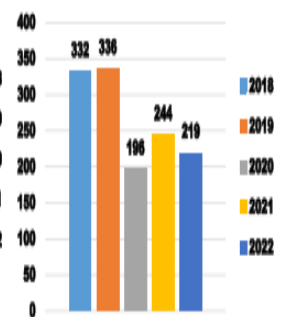
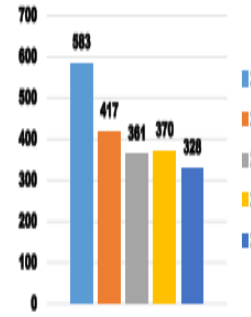
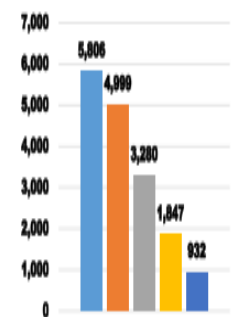
Homicidios Dolosos 2018 - 2019 - 2020 - 2021 - 2022

MES	2018	2019	2020	2021	2022
Enero	40	31	39	18	19
Febrero	32	48	39	35	22
Marzo	35	37	40	25	30
Abril	66	41	23	34	39
Mayo	54	21	22	32	41
Junio	54	27	19	35	29
Julio	62	36	30	17	35
Agosto	67	38	31	39	38
Septiembre	54	30	32	35	41
Octubre	41	40	31	32	34
Noviembre	37	26	33	46	-
Diciembre	41	42	16	22	-
TOTAL	583	417	361	370	328




Lesionados por Arma de Fuego 2018 - 2019 - 2020 - 2021 - 2022

MES	2018	2019	2020	2021	2022
Enero	36	30	19	9	15
Febrero	14	30	26	11	15
Marzo	25	29	33	31	28
Abril	29	22	12	33	24
Mayo	27	28	11	14	22
Junio	19	34	14	19	26
Julio	33	22	12	12	21
Agosto	36	21	10	26	28
Septiembre	29	24	4	24	12
Octubre	26	23	32	25	28
Noviembre	23	28	12	25	-
Diciembre	35	45	11	15	-
TOTAL	322	336	190	244	219



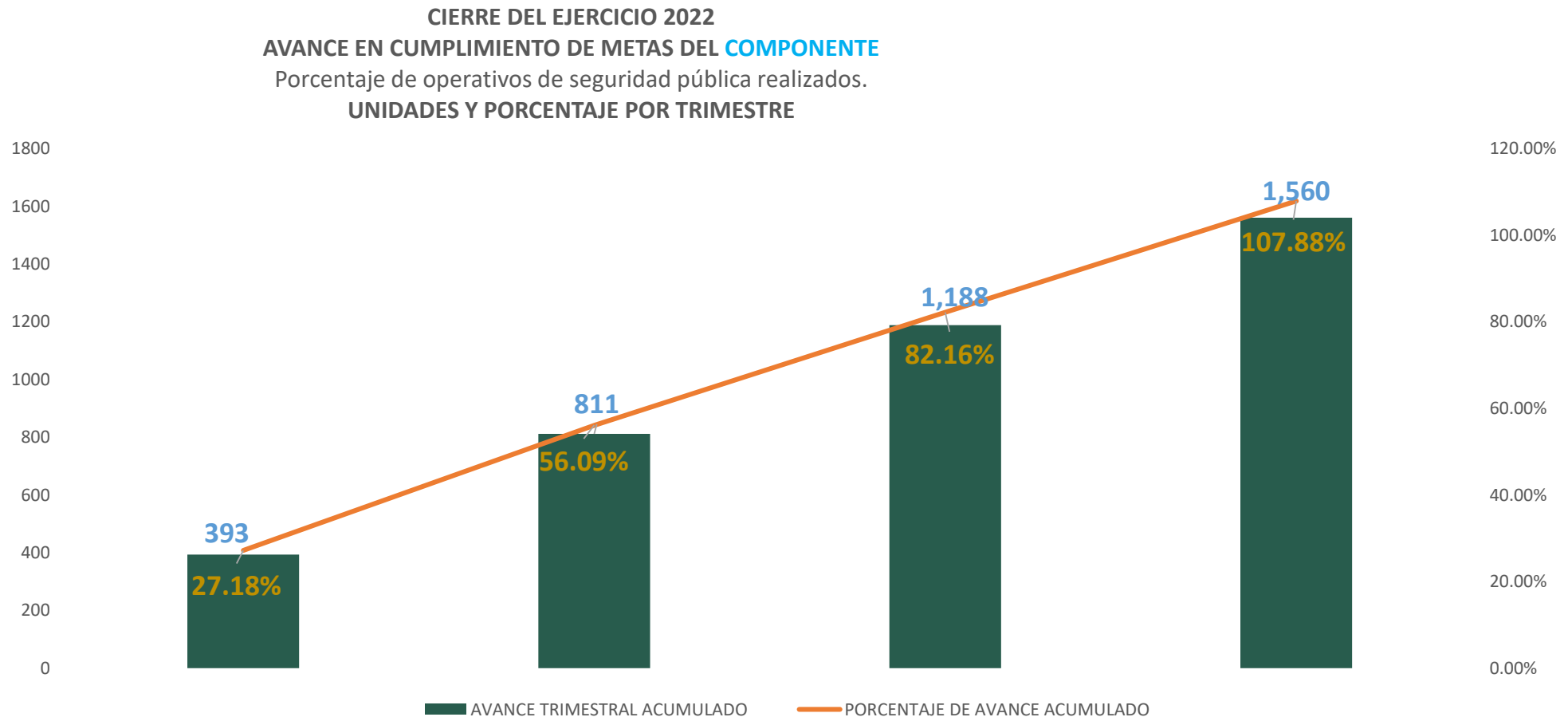
Evidencias Fotográficas de la Dirección de Inteligencia y Comando.



¿QUÉ ENTREGA LA SUBSECRETARIA DE CONTROL Y OPERACIÓN? NIVEL COMPONENTE.

LA SUBSECRETARIA DE CONTROL Y OPERACIÓN, REALIZÓ OPERATIVOS DE SEGURIDAD PÚBLICA CON LOS TRES ORDENES DE GOBIERNO EN EL MUNICIPIO DE BENITO JUÁREZ.

EN EL PRIMER TRIMESTRE SE REALIZARON 393 ACTIVIDADES QUE REPRESENTARON UN AVANCE ANUAL ACUMULADO DEL 27.18%, ESTE AVANCE SE FUE INCREMENTADO COMO SE ESPERABA, PARA TERMINAR EL AÑO CON UN TOTAL DE **1,560 ACTIVIDADES** LAS CUALES REPRESENTAN UN **107.88% DE CUMPLIMIENTO**.

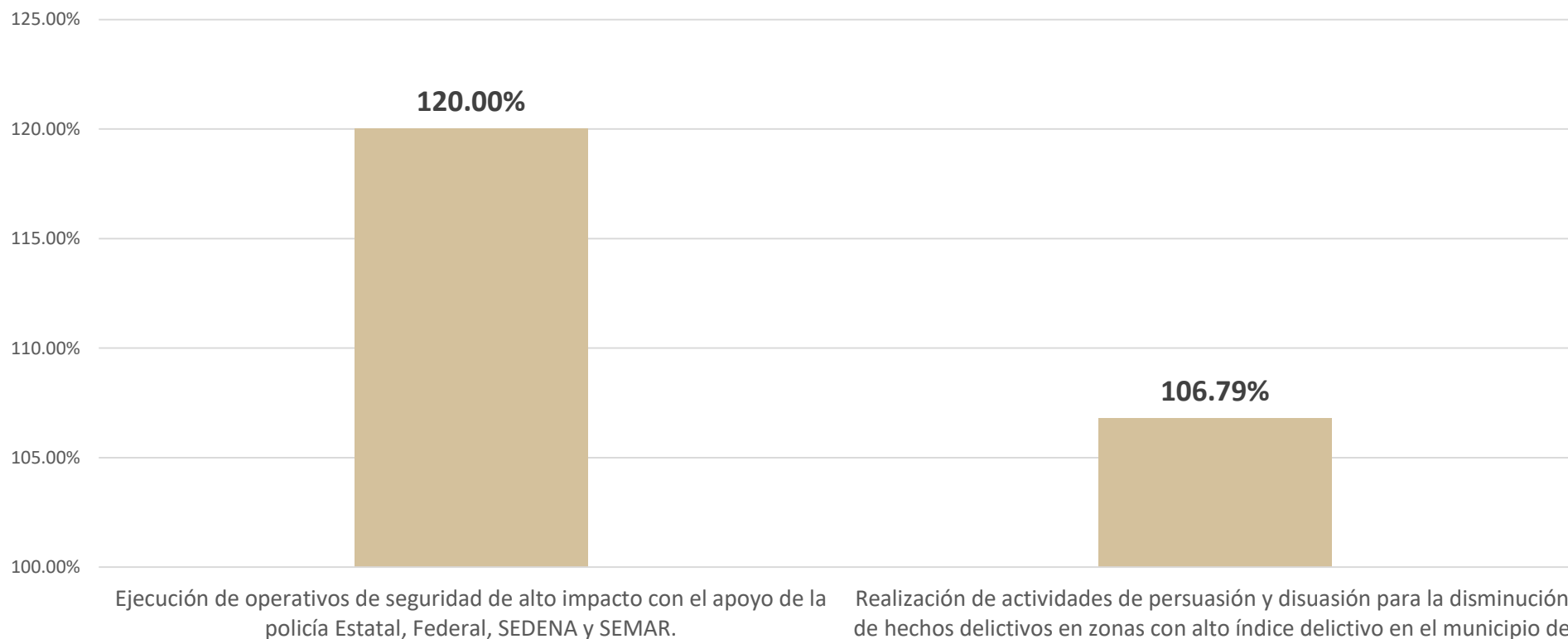


¿QUÉ ACTIVIDADES REALIZA LA SUBSECRETARIA DE CONTROL Y OPERACIÓN? **NIVEL ACTIVIDAD.**

LA SUBSECRETARIA DE CONTROL Y OPERACIÓN, CERRÓ EL AÑO SUPERANDO LA META ESTABLECIDA EN LA EJECUCIÓN DE OPERATIVOS DE SEGURIDAD DE ALTO IMPACTO CON EL APOYO DE LA POLICÍA ESTATAL, FEDERAL, SEDENA Y SEMAR, OBTENIENDO UN 120% DE CUMPLIMIENTO.

EN LA REALIZACIÓN DE ACTIVIDADES DE PERSUASIÓN Y DISUASIÓN PARA LA DISMINUCIÓN DE HECHOS DELICTIVOS EN ZONAS CON ALTO ÍNDICE DELICTIVO EN EL MUNICIPIO DE B.J., ALCANZO EL 106.79% DE CUMPLIMIENTO.

CIERRE DEL EJERCICIO 2022
PORCENTAJE DE AVANCE EN CUMPLIMIENTO DE METAS POR ACTIVIDAD



Evidencias Fotográficas de la Subsecretaría de Control y Operación.



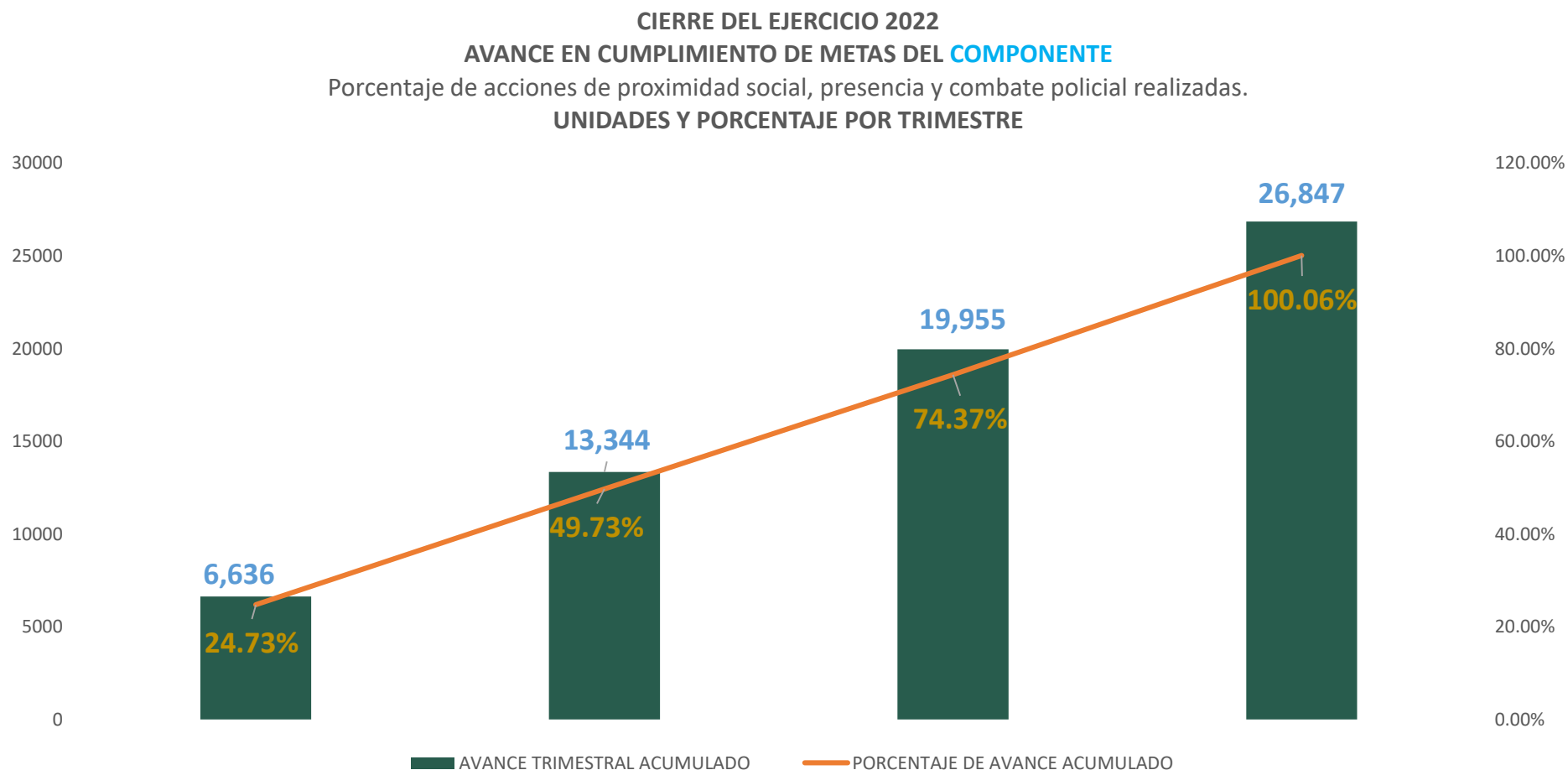
Evidencias Fotográficas de la Subsecretaría de Control y Operación.



¿QUÉ ENTREGA LA POLICÍA PREVENTIVA? NIVEL COMPONENTE.

LA POLICÍA PREVENTIVA, REALIZÓ ACCIONES DE PROXIMIDAD SOCIAL, PRESENCIAL POLICIAL Y DE COMBATE HACIA HECHOS DELICTIVOS.

EN EL PRIMER TRIMESTRE SE REALIZARON 6,636 ACTIVIDADES QUE REPRESENTARON UN AVANCE ANUAL ACUMULADO DEL 24.73%, EL CUAL SE FUE INCREMENTADO COMO SE ESPERABA, LOGRANDO UN TOTAL DE **26,847 ACTIVIDADES** LAS CUALES REPRESENTAN UN **100.06% DE CUMPLIMIENTO**.

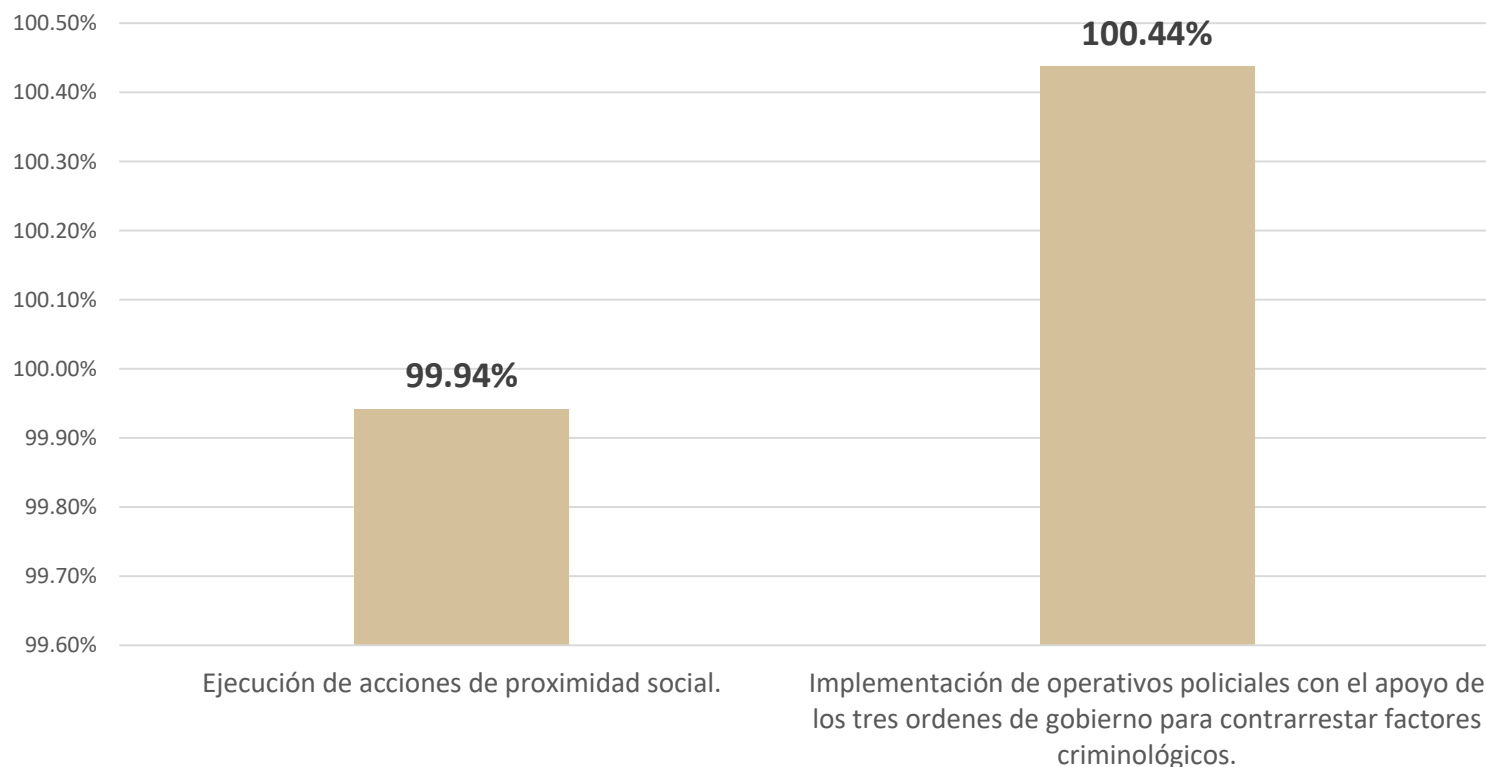


¿QUÉ ACTIVIDADES REALIZA LA POLICÍA PREVENTIVA? NIVEL ACTIVIDAD.

LA POLICÍA PREVENTIVA, CERRÓ EL AÑO ALCANZANDO UN AVANCE A LA META ESTABLECIDA EN LA EJECUCIÓN DE ACCIONES DE PROXIMIDAD SOCIAL, CON UN **99.94%** DE AVANCE.

EN LA IMPLEMENTACIÓN DE OPERATIVOS POLICIALES CON EL APOYO DE LOS TRES ORDENES DE GOBIERNO PARA CONTRARRESTAR FACTORES CRIMINOLÓGICOS, **OBTUVO EL 100.44%** DE CUMPLIMIENTO.

CIERRE DEL EJERCICIO 2022
PORCENTAJE DE AVANCE EN CUMPLIMIENTO DE METAS POR ACTIVIDAD



Evidencias Fotográficas de la Policía Preventiva.

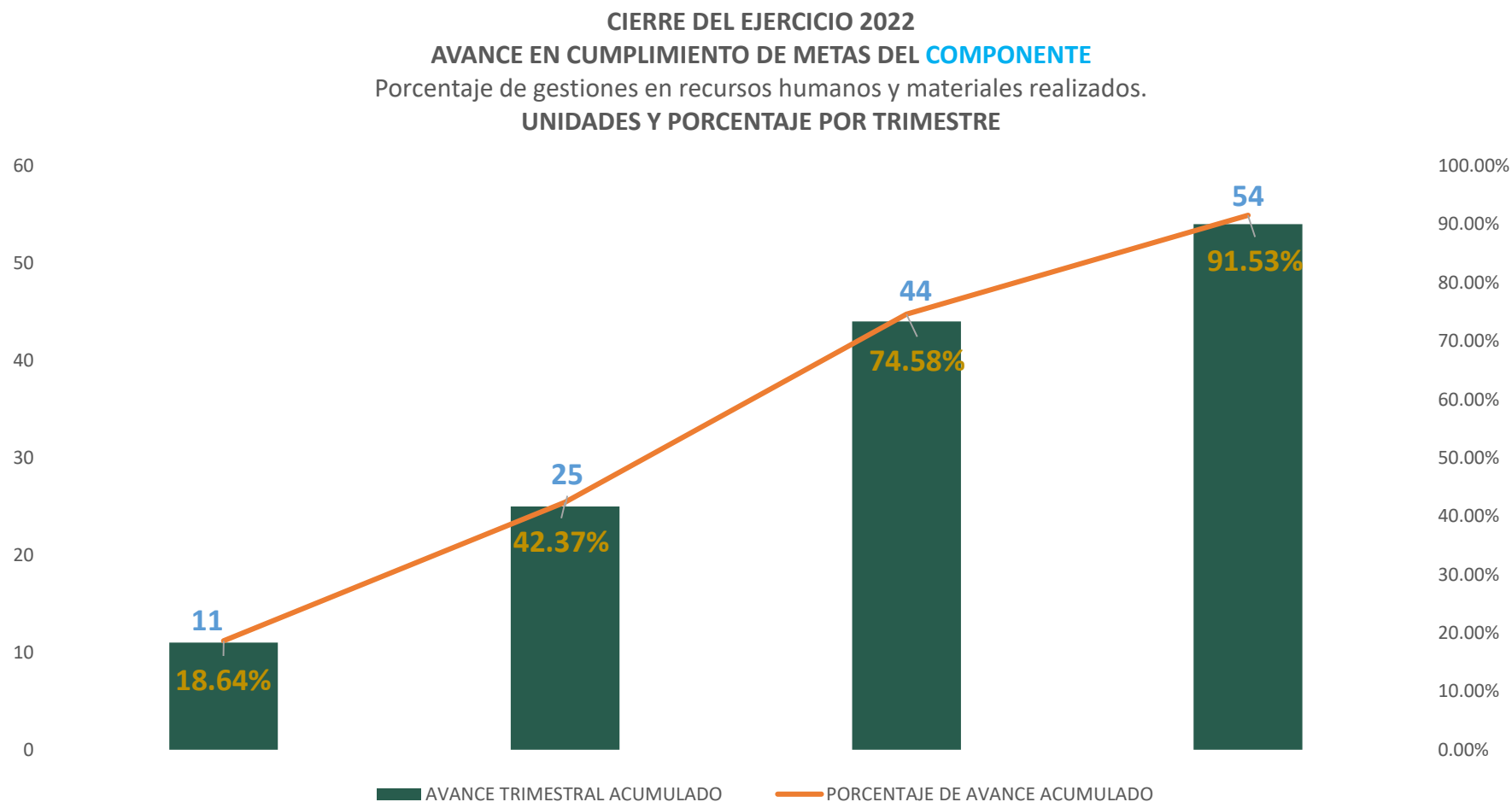


¿QUÉ ENTREGA LA DIRECCIÓN ADMINISTRATIVA?

NIVEL COMPONENTE.

LA DIRECCIÓN ADMINISTRATIVA, REALIZÓ GESTIONES Y TRAMITES EN RECURSOS HUMANOS Y MATERIALES REALIZADAS.

EN EL PRIMER TRIMESTRE SE REALIZARON 11 ACTIVIDADES QUE REPRESENTARON UN AVANCE ANUAL ACUMULADO DEL 18.64%, ESTE AVANCE SE FUE INCREMENTADO COMO SE ESPERABA, PARA TERMINAR EL AÑO REALIZANDO UN TOTAL DE **54 ACTIVIDADES** LAS CUALES REPRESENTAN UN **91.53% DE CUMPLIMIENTO**.



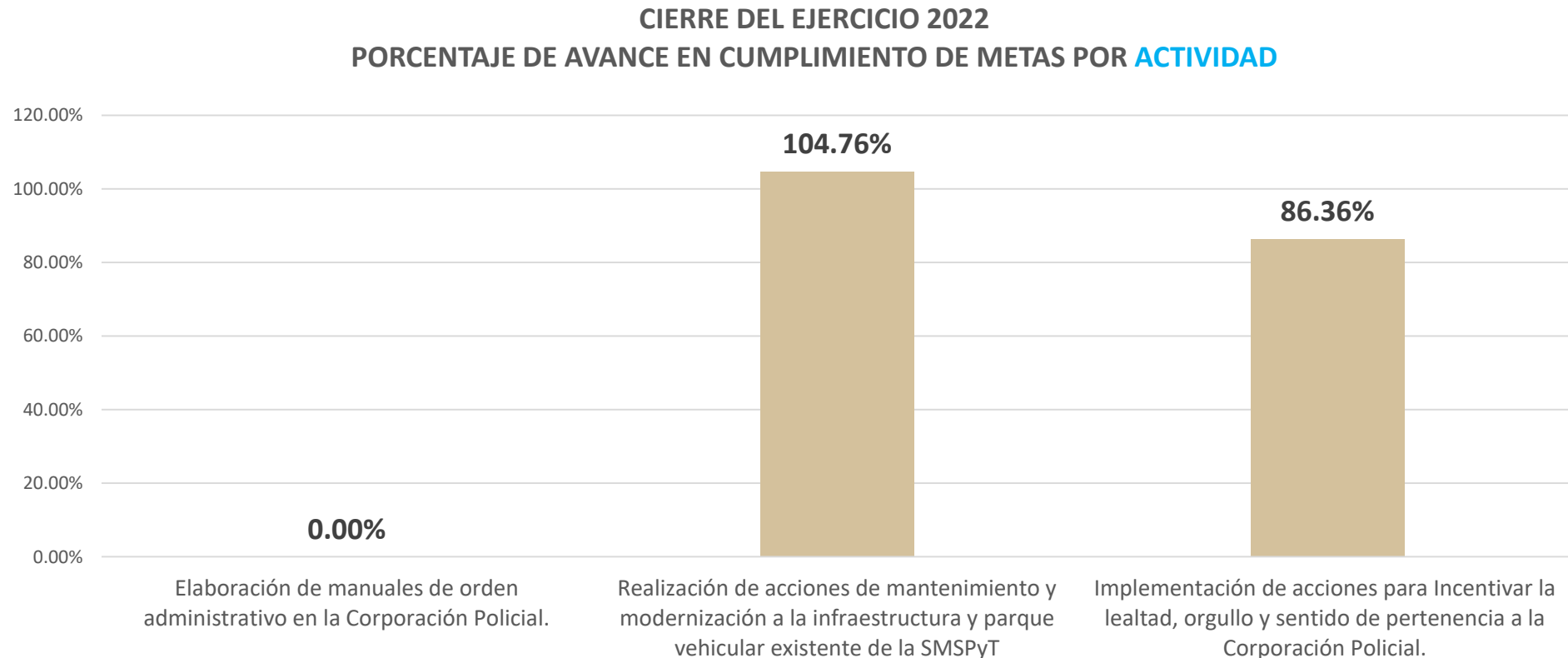
¿QUÉ ACTIVIDADES REALIZA LA DIRECCIÓN ADMINISTRATIVA?

NIVEL ACTIVIDAD.

LA DIRECCIÓN ADMINISTRATIVA, CERRÓ EL AÑO SIN ACTIVIDADES EN LO INHERENTE A LA **ELABORACIÓN DE MANUALES DE ORDEN ADMINISTRATIVO EN LA CORPORACIÓN POLICIAL**, TODA VEZ QUE ESTA SECRETARIA UNICAMENTE REALIZA LA PROPUESTA DE LOS MANUALES Y SON SOMETIDOS PARA LA VSLIDSCION DEL IMDAI.

LA **REALIZACIÓN DE ACCIONES DE MANTENIMIENTO Y MODERNIZACIÓN A LA INFRAESTRUCTURA Y PARQUE VEHICULAR EXISTENTE DE LA SECRETARIA**, CONCLUYO EL AÑO CON EL **104.76% DE CUMPLIMIENTO**.

LA **IMPLEMENTACIÓN DE ACCIONES PARA INCENTIVAR LA LEALTAD, ORGULLO Y SENTIDO DE PERTENENCIA A LA CORPORACIÓN POLICIAL**, TERMINÓ EL AÑO CON UN AVANCE DEL **86.36%**.

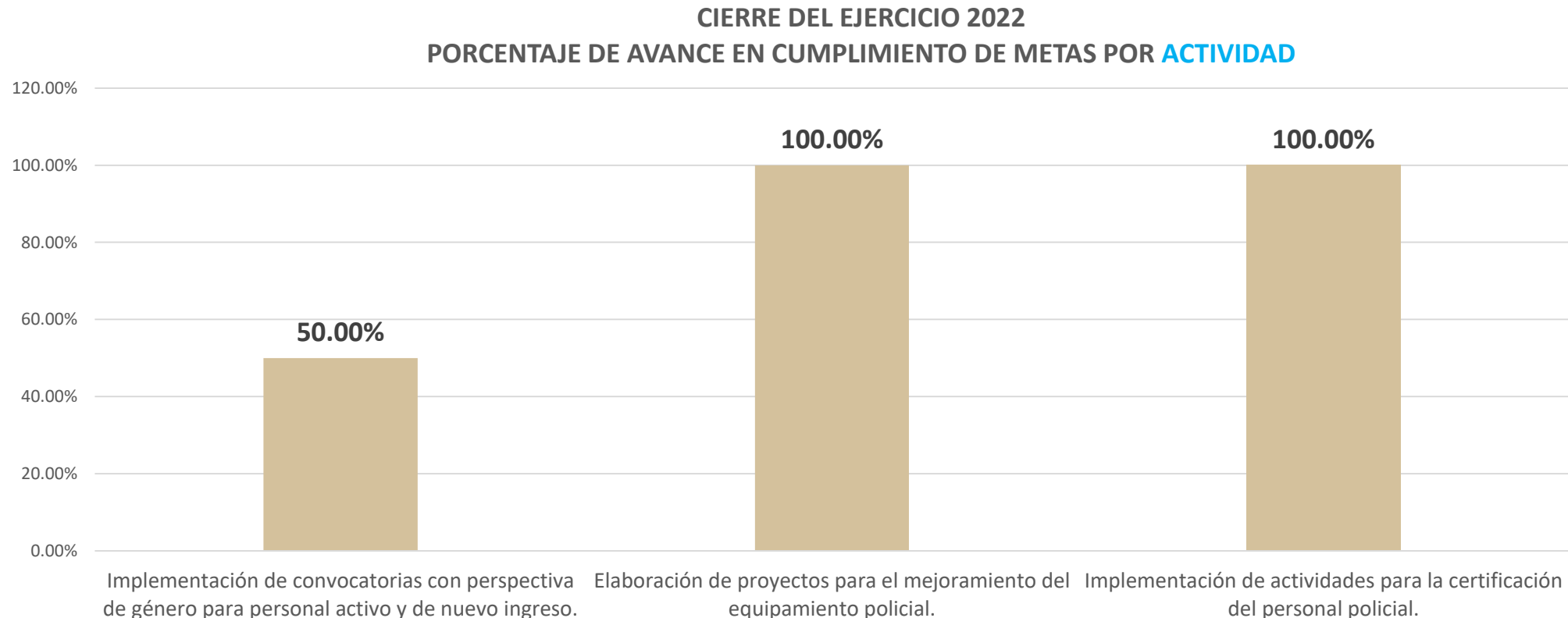


¿QUÉ ACTIVIDADES REALIZA LA DIRECCIÓN ADMINISTRATIVA? NIVEL ACTIVIDAD.

LA DIRECCIÓN ADMINISTRATIVA, CERRÓ EL AÑO CON UN AVANCE DEL 50% EN CUESTIÓN DE LA ELABORACIÓN DE PROYECTOS PARA EL MEJORAMIENTO DEL EQUIPAMIENTO POLICIAL, TODA VEZ QUE, ESTA SECRETARIA UNICAMENTE REALIZA LA PROPUESTA Y ÁREAS EXTERNAS SON LAS QUE VALIDAN.

LA IMPLEMENTACIÓN DE ACTIVIDADES PARA LA CERTIFICACIÓN DEL PERSONAL POLICIAL, CONCLUYO EL AÑO CON EL 100% DE CUMPLIMIENTO.

EL INCREMENTO EN LA DOTACIÓN DE GASOLINA, ASÍ COMO ACCIONES QUE EFICIENTEN EL CONSUMO PARA EL PATRULLAJE EN LOS OPERATIVOS DE PRESENCIA Y DISUASIÓN, TERMINÓ EL AÑO CON UN CUMPLIMIENTO DEL 100 %.



Evidencias Fotográficas de la Dirección Administrativa.

FERIA DEL EMPLEO



PERSEVERANCIA				
HOMBRES				
No.	No. DE COBRO	NOMBRE	SEXO	DÍAS DE DESCANSO DISFRUTADOS
13			MASCULINO	SI
14			MASCULINO	SI
15			MASCULINO	SI
10			MASCULINO	SI
17			MASCULINO	SI
18		PEREZ ANTONIO	MASCULINO	SI
19		DE LA CRUZ FANTAL AGUIAR	MASCULINO	SI
20		RODRIGUEZ	MASCULINO	SI
21		RODRIGUEZ CALVA PQR	MASCULINO	SI
22		RODRIGUEZ CONTRERAS JESUS ELISE	MASCULINO	SI
23		RODRIGUEZ	MASCULINO	SI

DIFUSION EN PLAZAS



MUJERES	7
HOMBRES	23
TOTAL DE BENEFICIARIOS	30



Evidencias Fotográficas de la Dirección Administrativa.



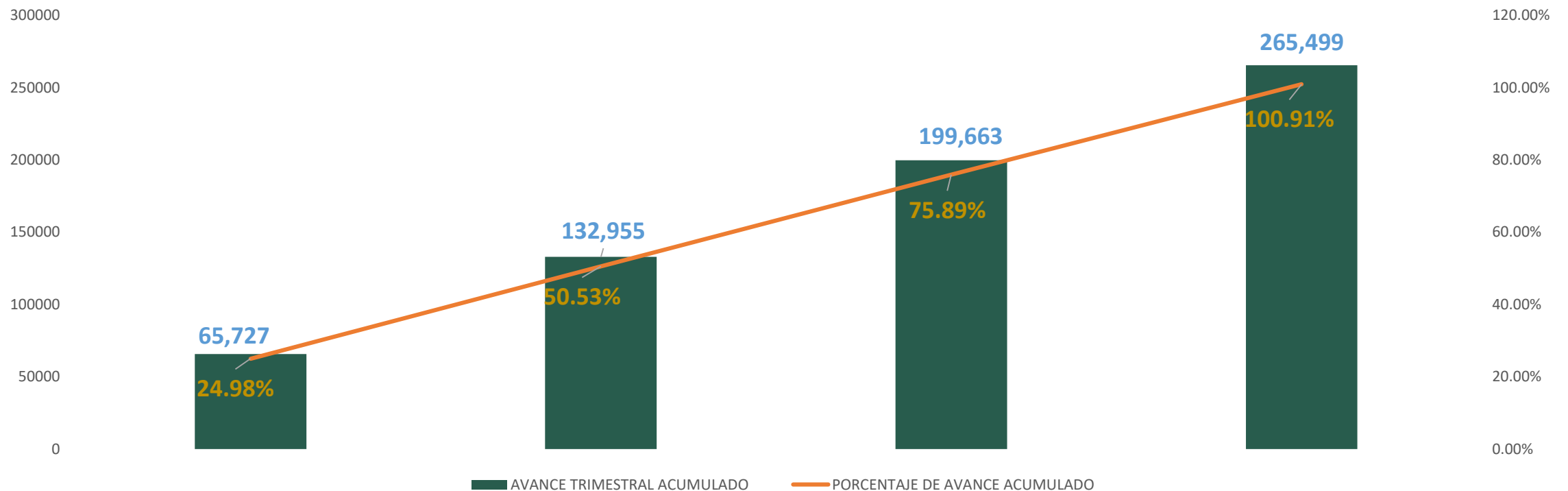
¿QUÉ ENTREGA LA DIRECCIÓN DE LA POLICÍA TURÍSTICA?

NIVEL COMPONENTE.

LA DIRECCIÓN DE LA POLICÍA TURÍSTICA, REALIZÓ ACCIONES DE SEGURIDAD, PREVENCIÓN SOCIAL DEL DELITO Y ATENCIÓN A TURISTAS Y RESIDENTES DEL MUNICIPIO DE BENITO JUÁREZ.

EN EL PRIMER TRIMESTRE SE REALIZARON 65,727 ACTIVIDADES QUE REPRESENTARON UN AVANCE ANUAL ACUMULADO DEL 24.98%, ESTE AVANCE SE FUE INCREMENTADO, COMO SE ESPERABA, PARA TERMINAR EL AÑO REALIZANDO UN TOTAL DE **265,499 ACTIVIDADES** LAS CUALES REPRESENTAN UN **100.91% DE CUMPLIMIENTO**.

CIERRE DEL EJERCICIO 2022
AVANCE EN CUMPLIMIENTO DE METAS DEL COMPONENTE
Porcentaje de acciones de seguridad, prevención y atención al turista realizadas.
UNIDADES Y PORCENTAJE POR TRIMESTRE



¿QUÉ ACTIVIDADES REALIZA LA DIRECCIÓN DE LA POLICÍA TURÍSTICA?

NIVEL ACTIVIDAD.

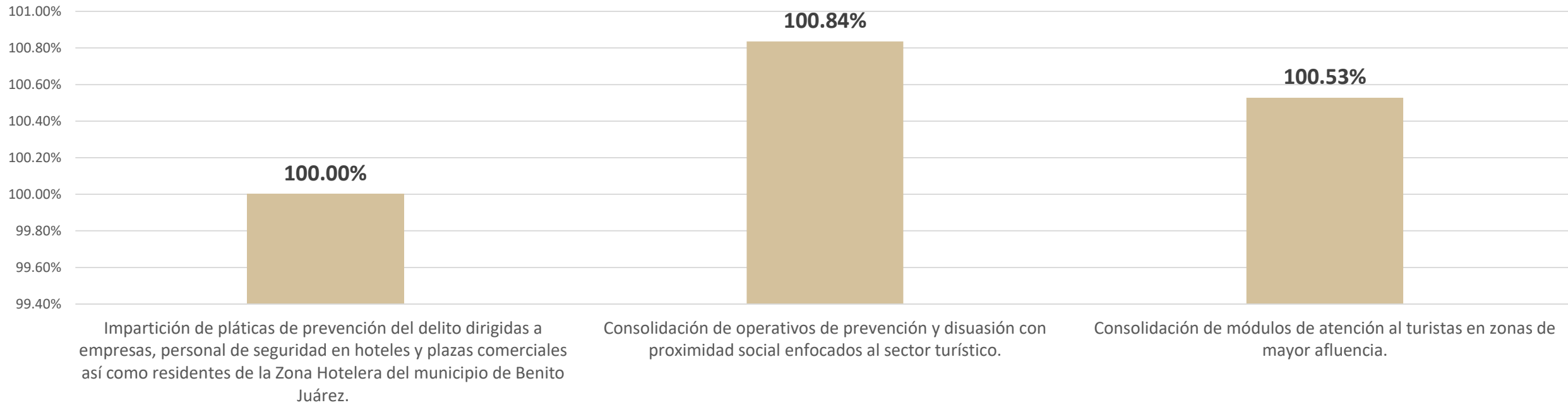
LA DIRECCIÓN DE LA POLICÍA TURÍSTICA, CERRÓ EL AÑO OBTENIENDO EL 100% DE CUMPLIMIENTO DE ACTIVIDADES EN CUESTIÓN DE LA IMPARTICIÓN DE PLÁTICAS DE PREVENCIÓN DEL DELITO DIRIGIDAS A EMPRESAS, PERSONAL DE SEGURIDAD EN HOTELES Y PLAZAS COMERCIALES, ASÍ COMO RESIDENTES DE LA ZONA HOTELERA DEL MUNICIPIO DE BENITO JUÁREZ.

LA CONSOLIDACIÓN DE OPERATIVOS DE PREVENCIÓN Y DISUASIÓN CON PROXIMIDAD SOCIAL ENFOCADOS AL SECTOR TURÍSTICO, CONCLUYO EL AÑO CON EL 100.84% DE CUMPLIMIENTO.

LA CONSOLIDACIÓN DE MÓDULOS DE ATENCIÓN AL TURISTAS EN ZONAS DE MAYOR AFLUENCIA, TERMINÓ EL AÑO OBTENIENDO EL 100.53% DE CUMPLIMIENTO.

CIERRE DEL EJERCICIO 2022

PORCENTAJE DE AVANCE EN CUMPLIMIENTO DE METAS POR ACTIVIDAD

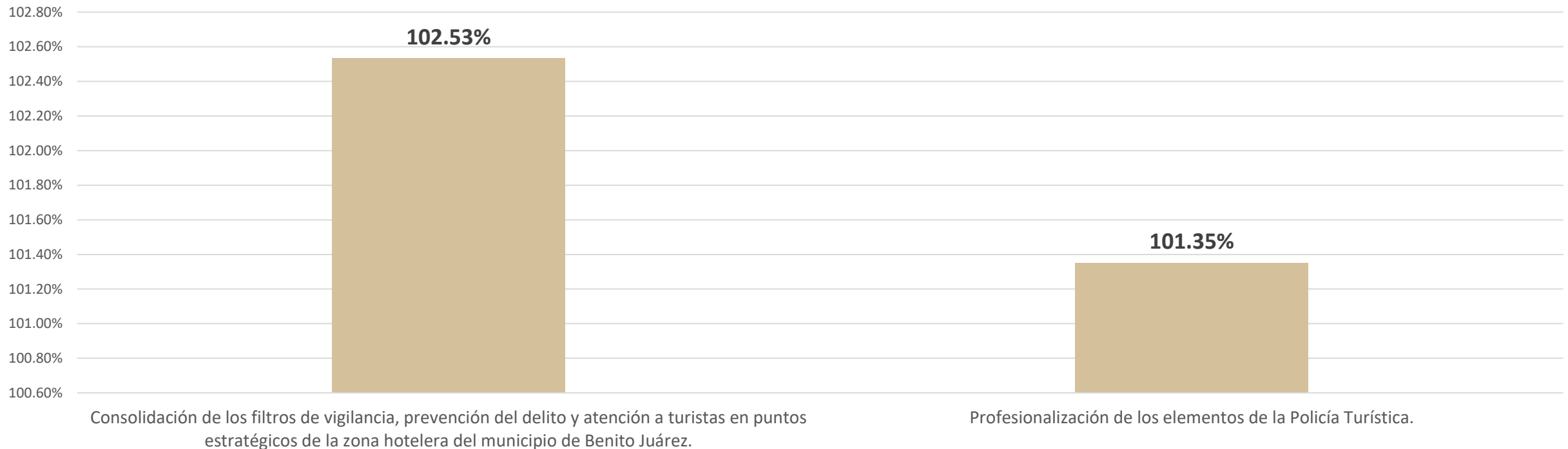


¿QUÉ ACTIVIDADES REALIZA LA DIRECCIÓN DE LA POLICÍA TURÍSTICA? NIVEL ACTIVIDAD.


LA DIRECCIÓN DE LA POLICÍA TURÍSTICA, CERRÓ EL AÑO OBTENIENDO EL **102.53%** DE CUMPLIMIENTO DE ACTIVIDADES EN CUESTIÓN DE LA **CONSOLIDACIÓN DE LOS FILTROS DE VIGILANCIA, PREVENCIÓN DEL DELITO Y ATENCIÓN A TURISTAS EN PUNTOS ESTRATÉGICOS DE LA ZONA HOTELERA DEL MUNICIPIO DE BENITO JUÁREZ**

LA PROFESIONALIZACIÓN DE LOS ELEMENTOS DE LA POLICÍA TURÍSTICA, CONCLUYO EL AÑO CON EL **101.35%** DE CUMPLIMIENTO.

CIERRE DEL EJERCICIO 2022
PORCENTAJE DE AVANCE EN CUMPLIMIENTO DE METAS POR ACTIVIDAD



Evidencias Fotográficas de la Dirección de la Policía Turística.



Evidencias Fotográficas de la Dirección de la Policía Turística.



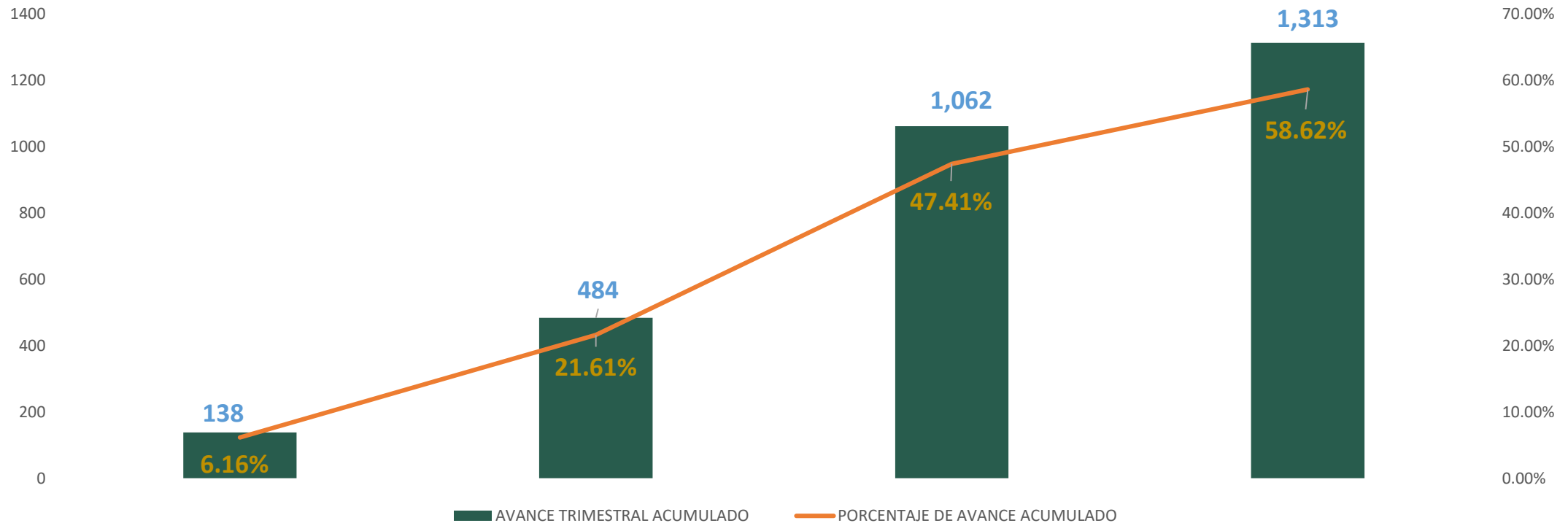
¿QUÉ ENTREGA ACADEMIA DE POLICÍAS?

NIVEL COMPONENTE.

LA ACADEMIA DE POLICÍAS, REALIZÓ CAPACITACIÓN INICIAL, CONTINUA Y ESPECIALIZADA IMPARTIDAS AL PERSONAL DE LA SECRETARIA MUNICIPAL DE SEGURIDAD PUBLICA Y TRÁNSITO.

EN EL PRIMER TRIMESTRE SE REALIZARON 138 CAPACITACIONES QUE REPRESENTARON UN AVANCE ANUAL ACUMULADO DEL 6.16%, ESTE AVANCE SE FUE INCREMENTADO, PARA TERMINAR EL AÑO REALIZANDO UN TOTAL DE **1,313 CAPACITACIONES** LAS CUALES REPRESENTAN UN **58.62% DE CUMPLIMIENTO**.

CIERRE DEL EJERCICIO 2022
AVANCE EN CUMPLIMIENTO DE METAS DEL COMPONENTE
Porcentaje de capacitaciones impartidas.
UNIDADES Y PORCENTAJE POR TRIMESTRE



¿QUÉ ACTIVIDADES REALIZA LA ACADEMIA DE POLICÍAS ?

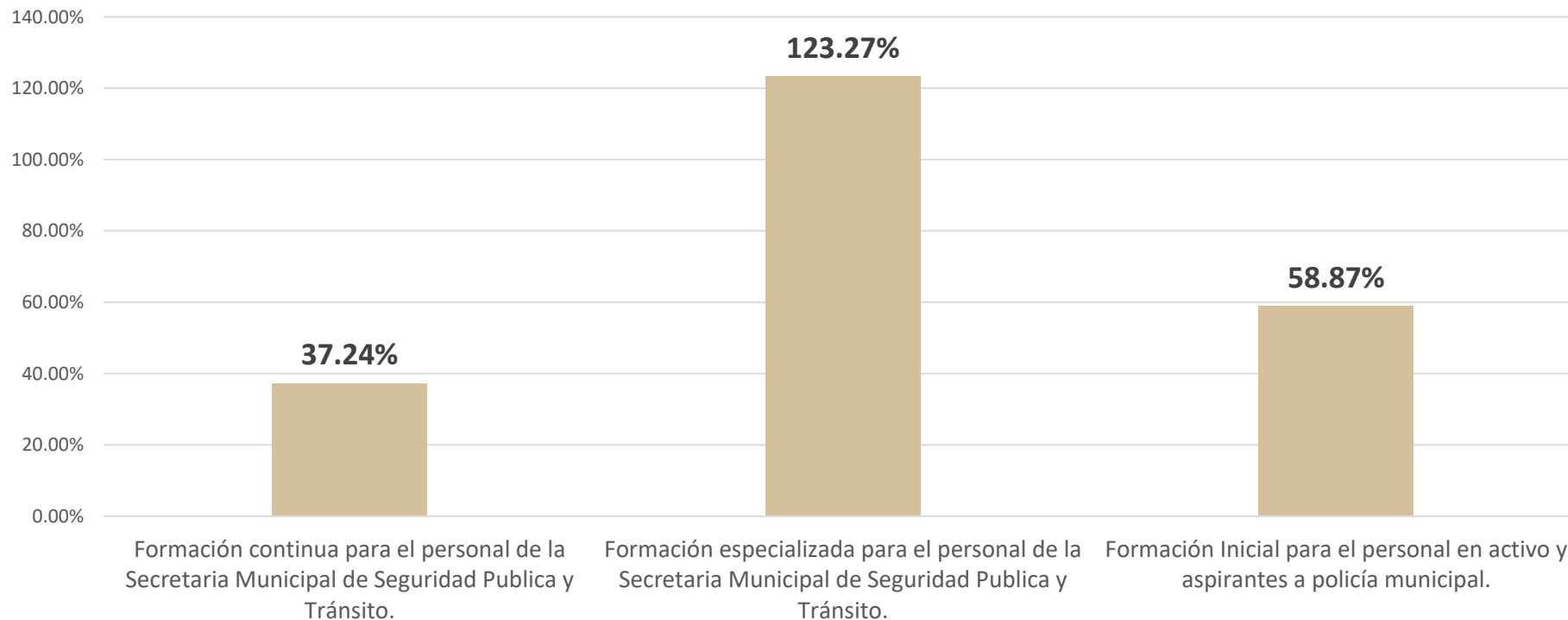
NIVEL ACTIVIDAD.

LA ACADEMIA DE LA POLICÍAS, CERRÓ EL AÑO OBTENIENDO EL **37.24%** DE AVANCE DE CAPACITACIONES EN CUESTIÓN DE LA **FORMACIÓN CONTINUA PARA EL PERSONAL DE LA SECRETARIA MUNICIPAL DE SEGURIDAD PUBLICA Y TRÁNSITO**

LA **FORMACIÓN CONTINUA PARA EL PERSONAL DE LA SECRETARIA MUNICIPAL DE SEGURIDAD PUBLICA Y TRÁNSITO**, CONCLUYO EL AÑO CON EL **123.27% DE CUMPLIMIENTO**.

LA **FORMACIÓN INICIAL PARA EL PERSONAL EN ACTIVO Y ASPIRANTES A POLICÍA MUNICIPAL**, TERMINÓ EL AÑO OBTENIENDO EL **58.87%** DE AVANCE.

CIERRE DEL EJERCICIO 2022
PORCENTAJE DE AVANCE EN CUMPLIMIENTO DE METAS POR **ACTIVIDAD**



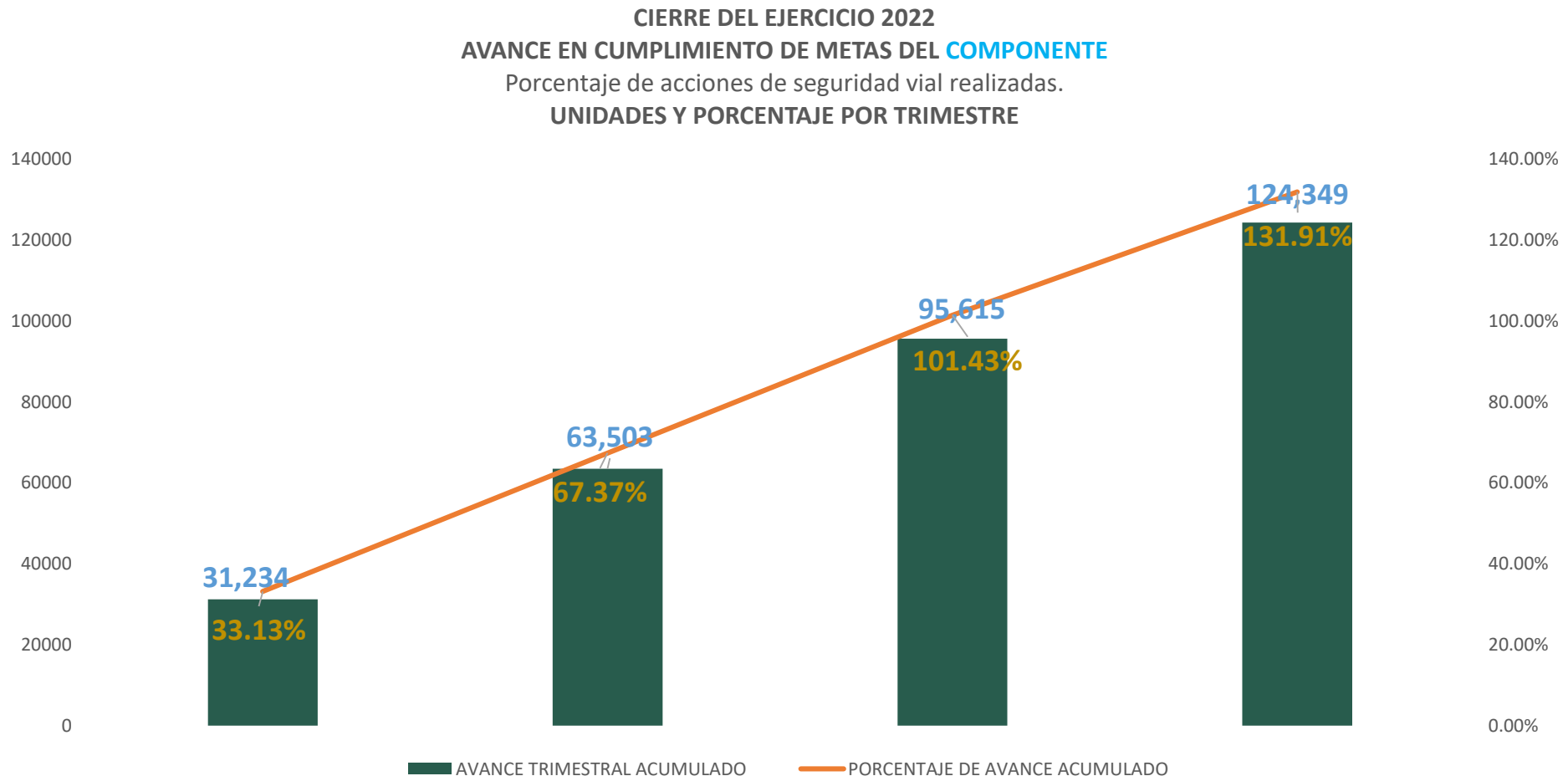
Evidencias Fotográficas de la Academia de Policías.



¿QUÉ ENTREGA LA DIRECCIÓN DE LA POLICÍA DE TRÁNSITO? NIVEL COMPONENTE.

LA DIRECCIÓN DE LA POLICÍA DE TRÁNSITO, REALIZÓ ACCIONES DE SEGURIDAD VIAL.

EN EL PRIMER TRIMESTRE SE REALIZARON 31,234 ACCIONES QUE REPRESENTARON UN AVANCE ANUAL ACUMULADO DEL 33.13%, ESTE AVANCE SE FUE INCREMENTADO, COMO SE ESPERABA, PARA TERMINAR EL AÑO REALIZANDO UN TOTAL DE **124,349 ACCIONES** LAS CUALES REPRESENTAN UN **131.91% DE CUMPLIMIENTO**.



¿QUÉ ACTIVIDADES REALIZA DIRECCIÓN DE LA POLICÍA DE TRÁNSITO?

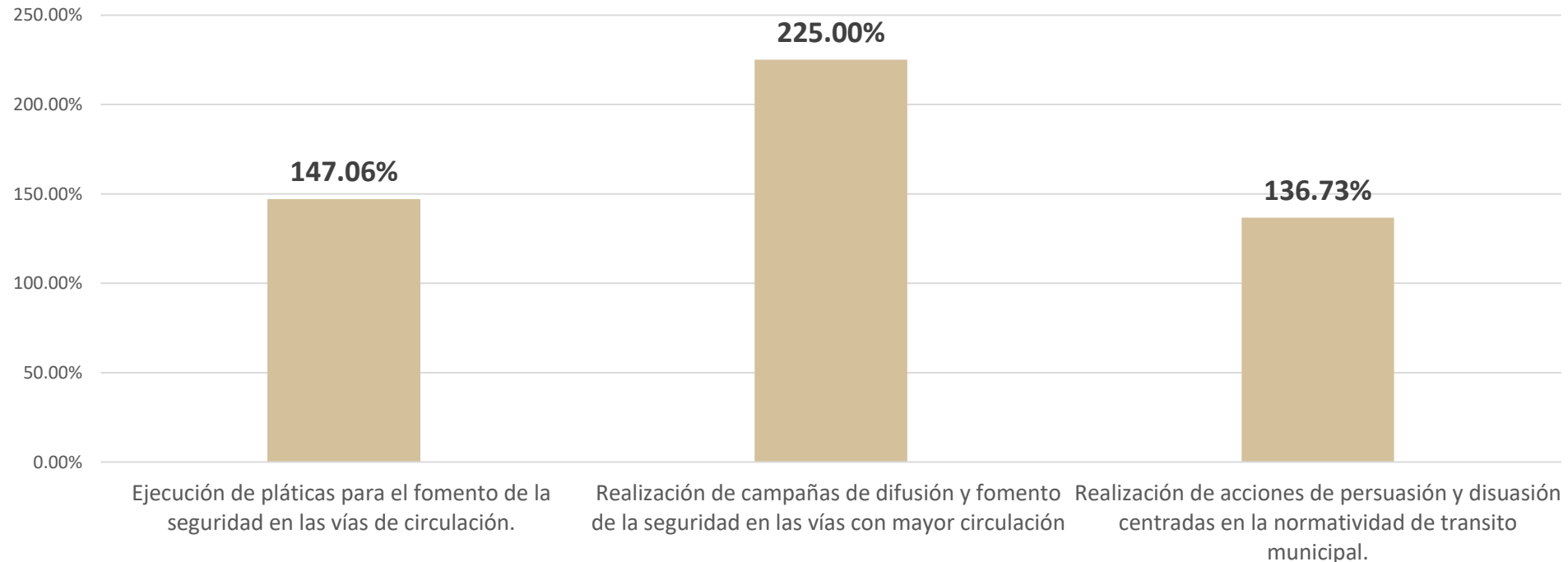
NIVEL ACTIVIDAD.

LA DIRECCIÓN DE LA POLICÍA DE TRÁNSITO, CERRÓ EL AÑO OBTENIENDO EL **147.06%** DE CUMPLIMIENTO EN CUESTIÓN DE LA EJECUCIÓN DE PLATICAS PARA EL FOMENTO DE LAS SEGURIDAD EN LAS VÍAS DE CIRCULACIÓN.

LA REALIZACIÓN DE CAMPAÑAS DE DIFUSIÓN Y FOMENTO DE LA SEGURIDAD EN LAS VÍAS CON MAYOR CIRCULACIÓN , CONCLUYO EL AÑO CON EL **225% DE CUMPLIMIENTO**.

LA REALIZACIÓN DE ACCIONES DE PERSUASIÓN Y DISUASIÓN CENTRADAS EN LA NORMATIVIDAD DE TRANSITO MUNICIPAL, TERMINÓ EL AÑO OBTENIENDO EL **136.73%** DE CUMPLIMIENTO.

CIERRE DEL EJERCICIO 2022
PORCENTAJE DE AVANCE EN CUMPLIMIENTO DE METAS POR ACTIVIDAD



¿QUÉ ACTIVIDADES REALIZA DIRECCIÓN DE LA POLICÍA DE TRÁNSITO?

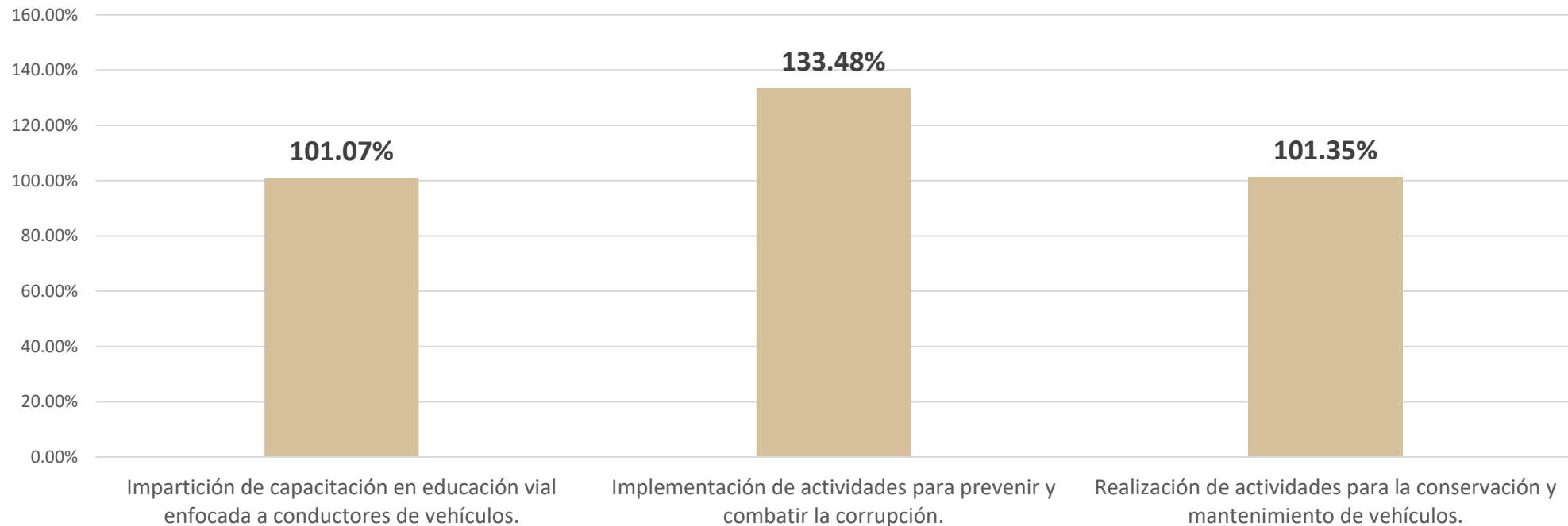
NIVEL ACTIVIDAD.

LA DIRECCIÓN DE LA POLICÍA DE TRÁNSITO, CERRÓ EL AÑO OBTENIENDO EL **101.07%** DE CUMPLIMIENTO EN CUESTIÓN DE LA **IMPARTICIÓN DE CAPACITACIÓN EN EDUCACIÓN VIAL ENFOCADA A CONDUCTORES DE VEHÍCULOS**.


LA **IMPLEMENTACIÓN DE ACTIVIDADES PARA PREVENIR Y COMBATIR LA CORRUPCIÓN**, CONCLUYO EL AÑO CON EL **134.48% DE CUMPLIMIENTO**.

LA **REALIZACIÓN DE ACTIVIDADES PARA LA CONSERVACIÓN Y MANTENIMIENTO DE VEHÍCULOS**, TERMINÓ EL AÑO OBTENIENDO EL **101.35%** DE CUMPLIMIENTO.


CIERRE DEL EJERCICIO 2022
PORCENTAJE DE AVANCE EN CUMPLIMIENTO DE METAS POR ACTIVIDAD



Evidencias Fotográficas de la Dirección de la Policía de Tránsito.



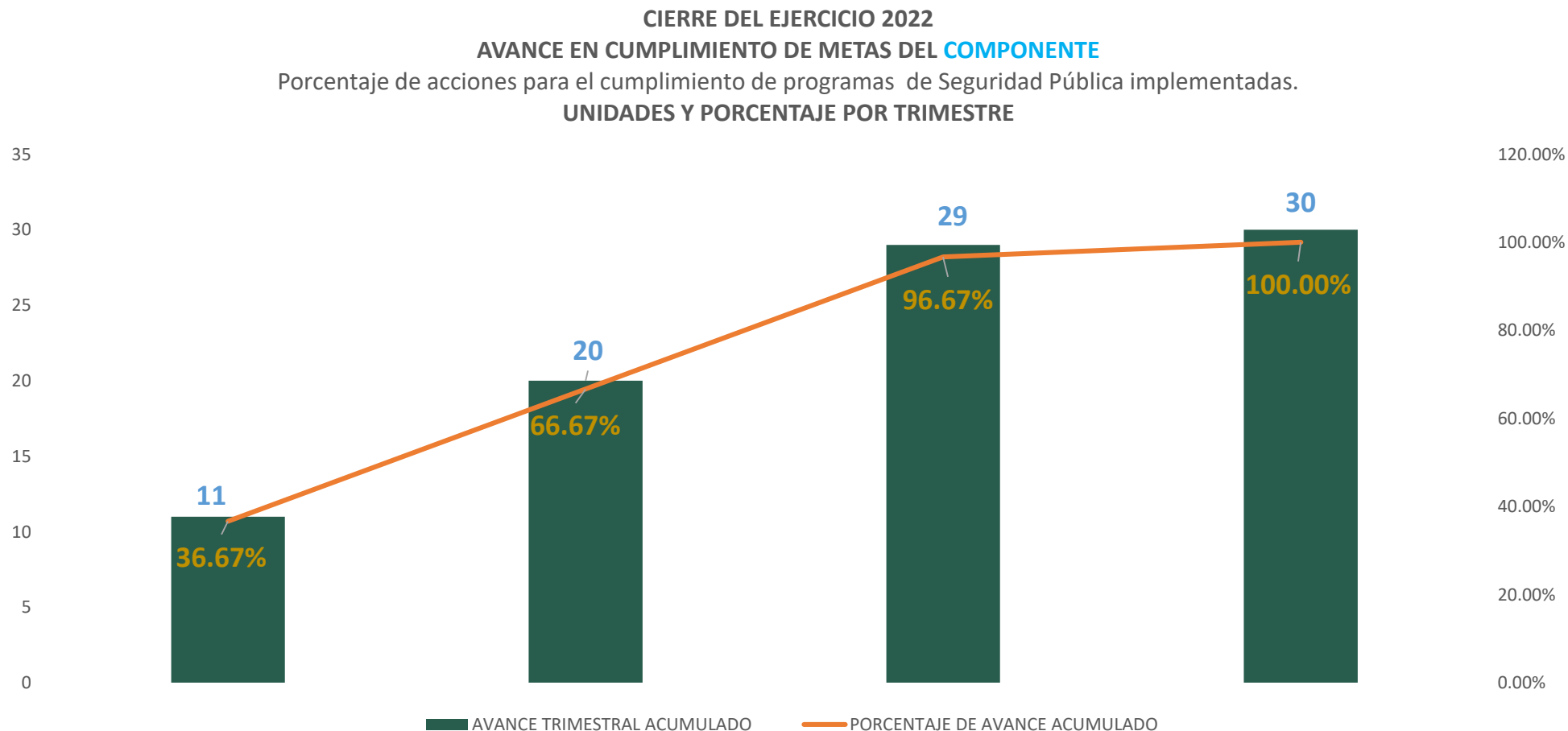
Evidencias Fotográficas de la Dirección de la Policía de Tránsito.



¿QUÉ ENTREGA LA UNIDAD DE VINCULACIÓN Y SEGUIMIENTO CON INSTANCIAS? **NIVEL COMPONENTE.**

LA UNIDAD DE VINCULACIÓN Y SEGUIMIENTO CON INSTANCIAS, REALIZÓ ACCIONES DE COORDINACIÓN Y SEGUIMIENTO PARA EL CUMPLIMIENTO DE LOS PROGRAMAS DE SEGURIDAD PÚBLICA REALIZADAS

EN EL PRIMER TRIMESTRE SE REALIZARON 11 ACCIONES QUE REPRESENTARON UN AVANCE ANUAL ACUMULADO DEL 36.67%, ESTE AVANCE SE FUE INCREMENTADO, COMO SE ESPERABA, PARA TERMINAR EL AÑO REALIZANDO UN TOTAL DE **30 ACCIONES** LAS CUALES REPRESENTAN UN **100% DE CUMPLIMIENTO.**

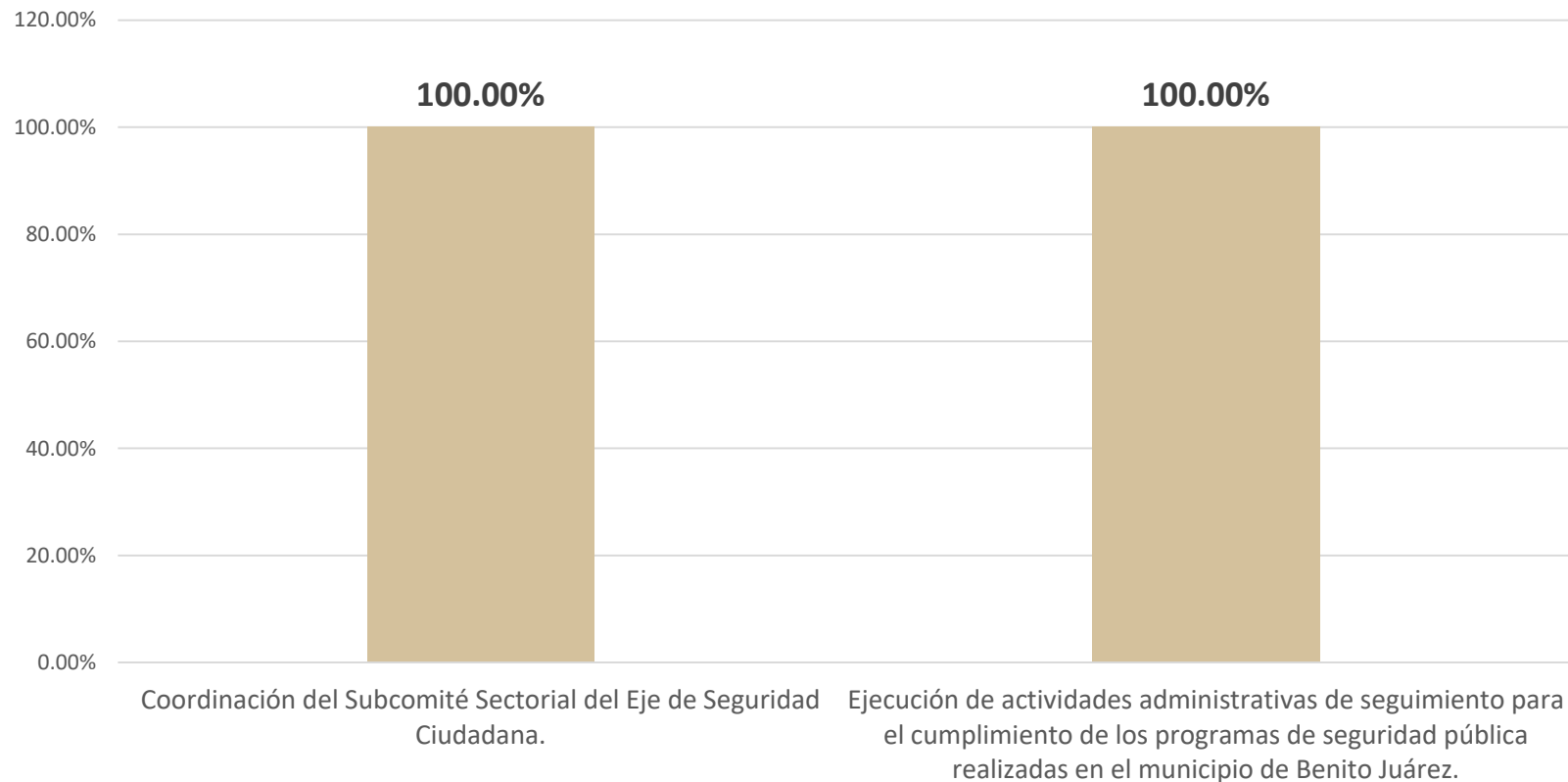


¿QUÉ ACTIVIDADES REALIZA LA UNIDAD DE VINCULACIÓN Y SEGUIMIENTO CON INSTANCIAS? **NIVEL ACTIVIDAD.**

LA UNIDAD DE VINCULACIÓN Y SEGUIMIENTO CON INSTANCIAS, CERRÓ EL AÑO OBTENIENDO EL **100%** DE CUMPLIMIENTO EN CUESTIÓN DE LA COORDINACIÓN DEL SUBCOMITÉ SECTORIAL DEL EJE DE SEGURIDAD CIUDADANA.

LA EJECUCIÓN DE ACTIVIDADES ADMINISTRATIVAS DE SEGUIMIENTO PARA EL CUMPLIMIENTO DE LOS PROGRAMAS DE SEGURIDAD PÚBLICA REALIZADAS EN EL MUNICIPIO DE BENITO JUÁREZ, TERMINÓ EL AÑO OBTENIENDO EL **100%** DE CUMPLIMIENTO.

CIERRE DEL EJERCICIO 2022
PORCENTAJE DE AVANCE EN CUMPLIMIENTO DE METAS POR **ACTIVIDAD**



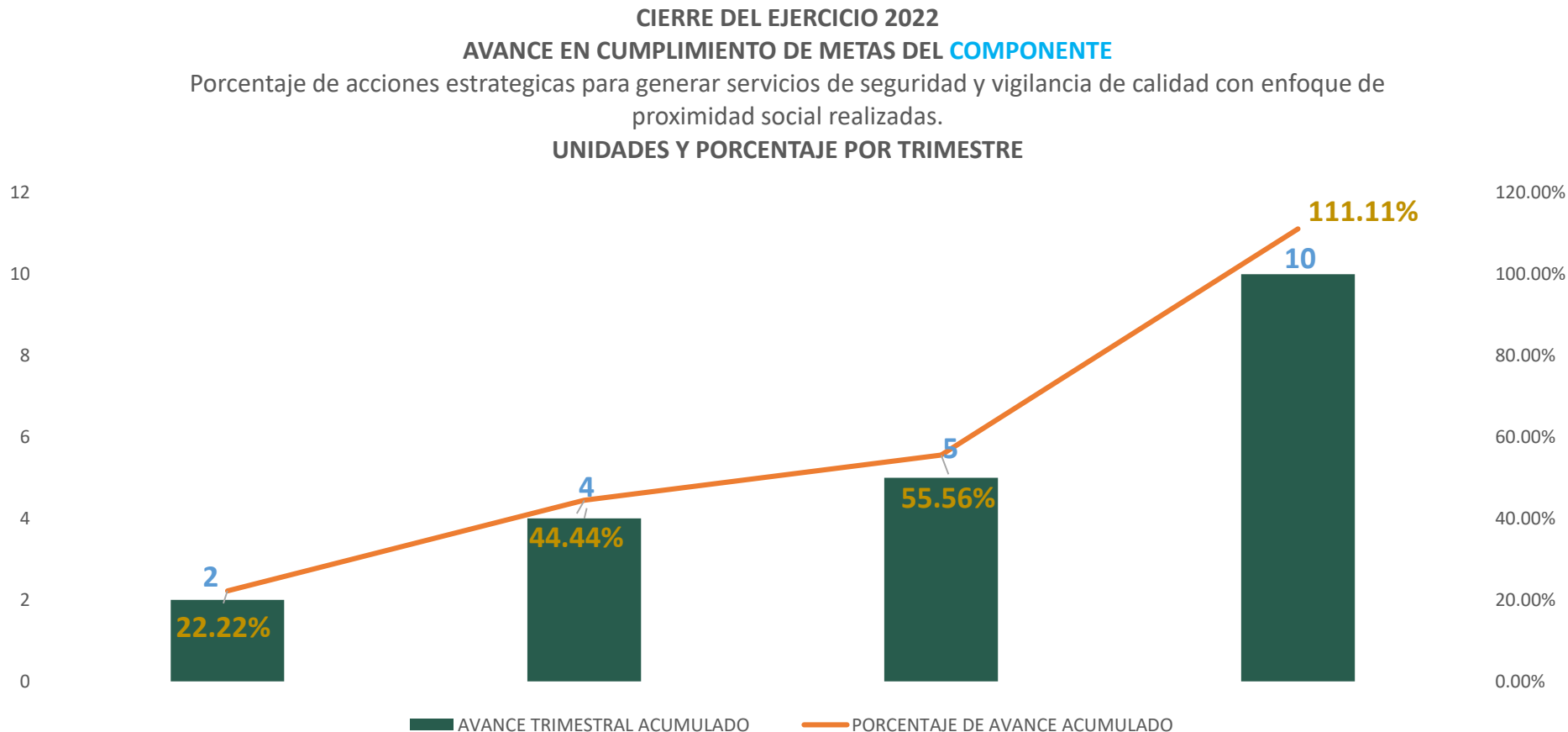
Evidencias Fotográficas de la Unidad de Vinculación y Seguimiento con Instancias.



¿QUÉ ENTREGA LA DIRECCIÓN GENERAL DE LA POLICÍA AUXILIAR? NIVEL COMPONENTE.

LA DIRECCIÓN GENERAL DE LA POLICÍA AUXILIAR, ACCIONES ESTRATÉGICAS PARA GENERAR SERVICIOS DE SEGURIDAD Y VIGILANCIA DE CALIDAD CON ENFOQUE DE PROXIMIDAD SOCIAL REALIZADAS.

EN EL PRIMER TRIMESTRE SE REALIZARON 02 ACCIONES QUE REPRESENTARON UN AVANCE ANUAL ACUMULADO DEL 22.22%, ESTE AVANCE SE FUE INCREMENTADO, COMO SE ESPERABA, PARA TERMINAR EL AÑO REALIZANDO UN TOTAL DE **10 ACCIONES** LAS CUALES REPRESENTAN UN **111.11% DE CUMPLIMIENTO**.



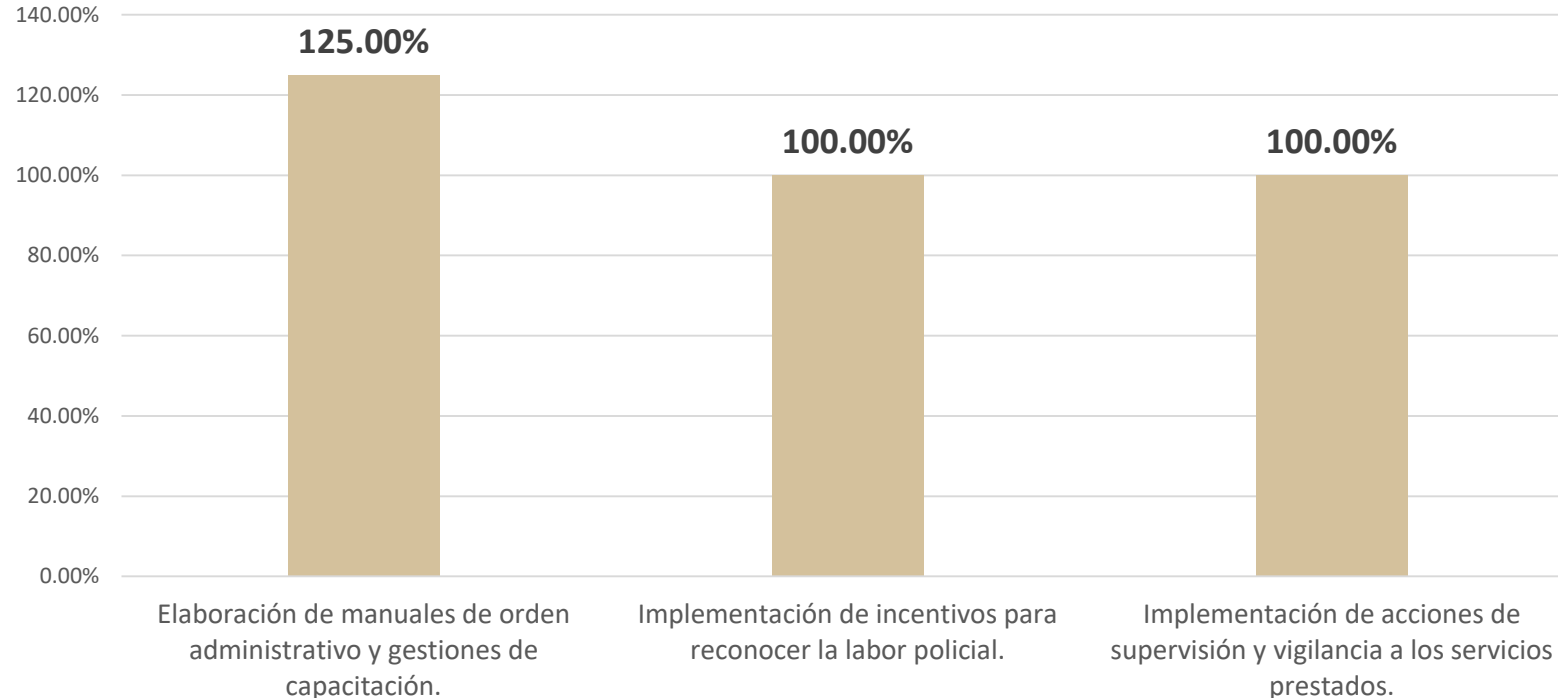
¿QUÉ ACTIVIDADES REALIZA DIRECCIÓN GENERAL DE LA POLICÍA AUXILIAR? NIVEL ACTIVIDAD.

LA DIRECCIÓN GENERAL DE LA POLICÍA AUXILIAR, CERRÓ EL AÑO OBTENIENDO EL **125%** DE CUMPLIMIENTO EN CUESTIÓN DE LA **ELABORACIÓN DE MANUALES DE ORDEN ADMINISTRATIVO Y GESTIONES DE CAPACITACIÓN.**


LA IMPLEMENTACIÓN DE INCENTIVOS PARA RECONOCER LA LABOR POLICIAL, TERMINÓ EL AÑO OBTENIENDO EL **100%** DE CUMPLIMIENTO.

LA IMPLEMENTACIÓN DE ACCIONES DE SUPERVISIÓN Y VIGILANCIA A LOS SERVICIOS PRESTADOS, TERMINÓ EL AÑO OBTENIENDO EL **100%** DE CUMPLIMIENTO.

CIERRE DEL EJERCICIO 2022
PORCENTAJE DE AVANCE EN CUMPLIMIENTO DE METAS POR ACTIVIDAD






Evidencias Fotográficas de la Dirección General de la Policía Auxiliar.




MANUAL DE ORGANIZACIÓN

DIRECCIÓN GENERAL DE LA POLICÍA AUXILIAR

CÓDIGO: MO-SSP-PA-01
 FECHA DE EMISIÓN: 23/02/2022
 VERSIÓN: 01 (PÚBLICO)
 PÁGINA: 2 DE 141

ELABORÓ	REVISÓ	AUTORIZÓ	VALIDÓ
			
Encargado del Despacho de la Dirección General de la Policía Auxiliar	Contralmirante. Rubén Oyarvide Pedrero	Lic. Mario Esteban Luévano Cataño	
	Secretario Municipal de Seguridad Pública Y Tránsito	Director General del Instituto Municipal de Desarrollo Administrativo e Innovación	VALIDADO



CÓDIGO: MO-SSP-PA-01
 FECHA DE EMISIÓN: 23/02/2022
 VERSIÓN: 01 (PÚBLICO)
 PÁGINA: 1 DE 141

MANUAL DE ORGANIZACIÓN

DIRECCIÓN GENERAL DE LA POLICÍA AUXILIAR

H. AYUNTAMIENTO DE BENITO JUÁREZ
IMDAI
 23 FEB. 2022
VALIDADO

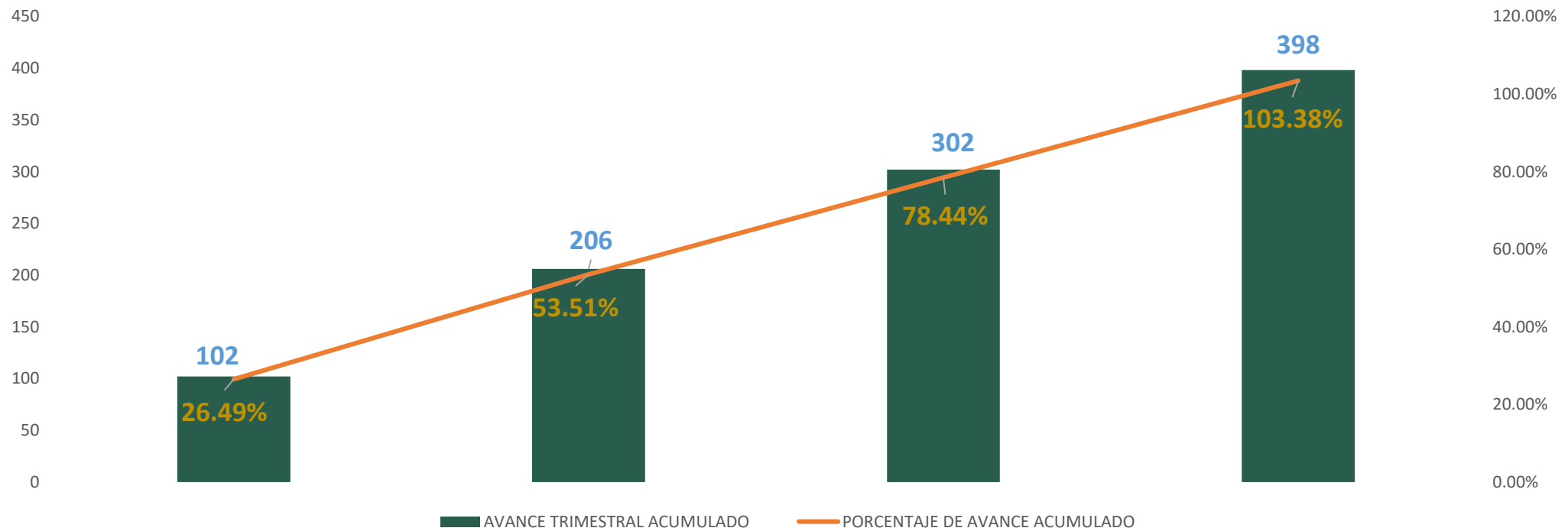


¿QUÉ ENTREGA EL GRUPO ESPECIALIZADO EN ATENCIÓN A LA VIOLENCIA FAMILIAR Y DE GÉNERO, GEAVIG? NIVEL COMPONENTE.

EL GRUPO ESPECIALIZADO EN ATENCIÓN A LA VIOLENCIA FAMILIAR Y DE GÉNERO GEAVIG, REALIZO ACCIONES INTEGRALES CONTRA LA VIOLENCIA FAMILIAR Y DE GÉNERO IMPLEMENTADAS.

EN EL PRIMER TRIMESTRE SE REALIZARON 102 ACCIONES QUE REPRESENTARON UN AVANCE ANUAL ACUMULADO DEL 26.49%, ESTE AVANCE SE FUE INCREMENTADO, COMO SE ESPERABA, PARA TERMINAR EL AÑO REALIZANDO UN TOTAL DE **398 ACCIONES** LAS CUALES REPRESENTAN UN **103.38% DE CUMPLIMIENTO**.

CIERRE DEL EJERCICIO 2022
AVANCE EN CUMPLIMIENTO DE METAS DEL COMPONENTE
Porcentaje de acciones integrales contra la violencia familiar y de género implementadas.
UNIDADES Y PORCENTAJE POR TRIMESTRE

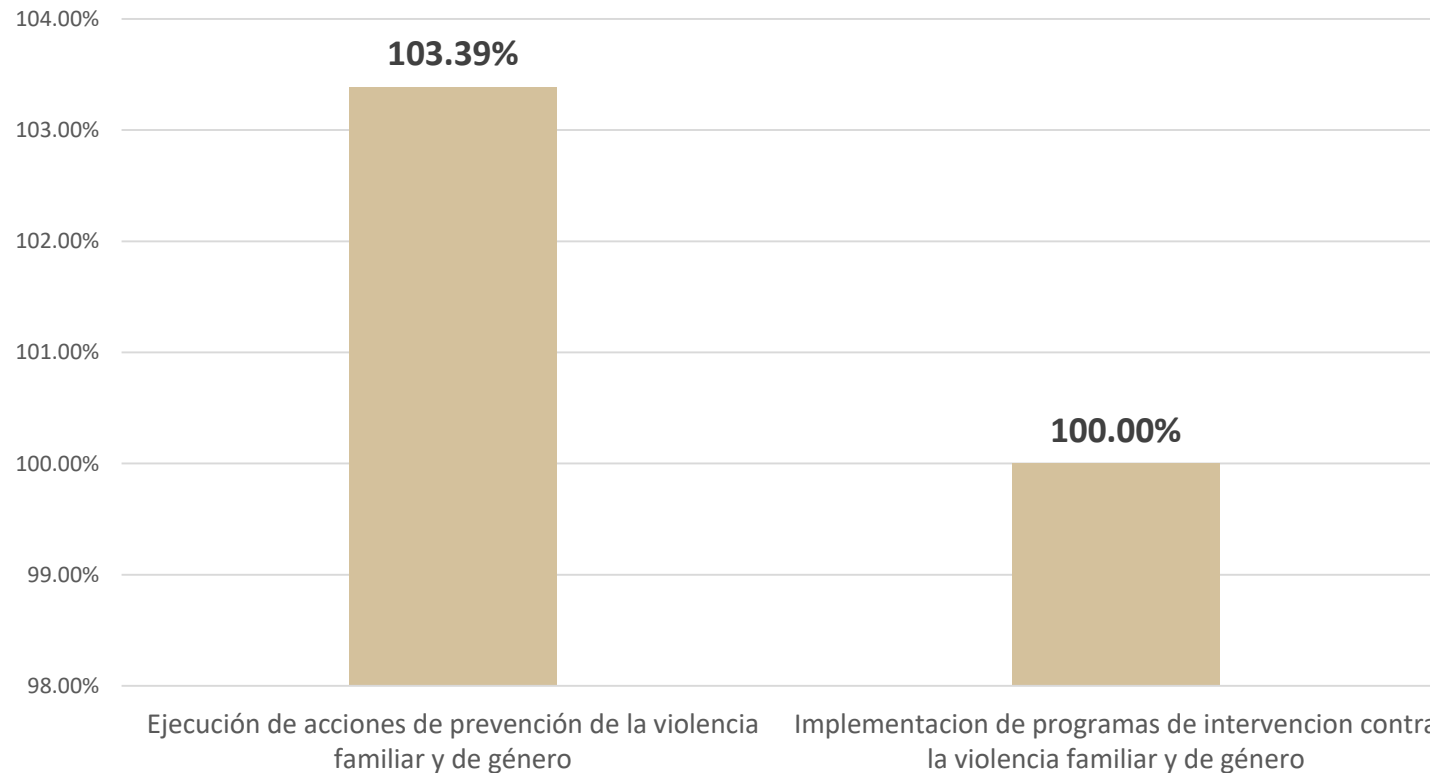


¿QUÉ ACTIVIDADES EL GRUPO ESPECIALIZADO EN ATENCIÓN A LA VIOLENCIA FAMILIAR Y DE GÉNERO, GEAVIG? **NIVEL ACTIVIDAD.**

EL GRUPO ESPECIALIZADO EN ATENCIÓN A LA VIOLENCIA FAMILIAR Y DE GÉNERO, GEAVIG, CERRÓ EL AÑO OBTENIENDO EL 103.39% DE CUMPLIMIENTO EN CUESTIÓN DE LA EJECUCIÓN DE ACCIONES DE PREVENCIÓN DE LA VIOLENCIA FAMILIAR Y DE GÉNERO.

LA IMPLEMENTACIÓN DE PROGRAMAS DE INTERVENCIÓN CONTRA LA VIOLENCIA FAMILIAR Y DE GÉNERO, TERMINÓ EL AÑO OBTENIENDO EL 100% DE CUMPLIMIENTO.

CIERRE DEL EJERCICIO 2022
PORCENTAJE DE AVANCE EN CUMPLIMIENTO DE METAS POR ACTIVIDAD



Evidencias Fotográficas del Grupo Especializado en la Atención de Violencia Familiar y de Genero, GEAVIG.



Evidencias Fotográficas del Grupo Especializado en la Atención de Violencia Familiar y de Genero, GEAVIG.





GRACIAS!



**INSTITUTO
DEL DEPORTE**
MUNICIPIO DE BENITO JUÁREZ



¡CANCÚN NOS UNE!



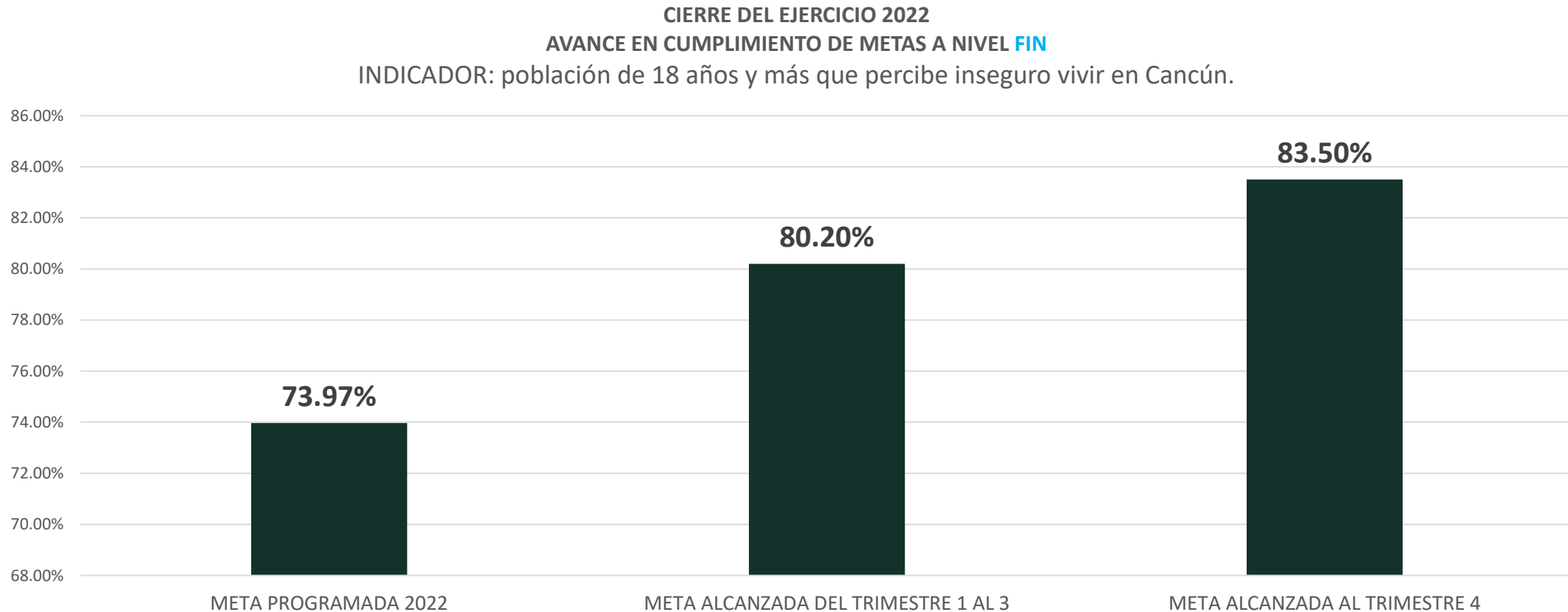
SUBCOMITÉ SECTORIAL DEL EJE 4 CANCÚN POR LA PAZ CUARTA SESIÓN ORDINARIA Y CIERRE DEL EJERCICIO 2022

**PROGRAMA “DEPORTE SIN LÍMITES”
INFORME DE AVANCE EN CUMPLIMIENTO DE METAS
UNIDAD RESPONSABLE: INSTITUTO DEL DEPORTE DEL MUNICIPIO DE
BENITO JUÁREZ**

Cancún, Quintana Roo
ENERO 2023

¿A QUÉ CONTRIBUYE EL PROGRAMA DEPORTE SIN LÍMITES ? NIVEL FIN

- CONTRIBUIR EN LA PROMOCIÓN DE ACCIONES QUE COMBATAN LAS CAUSAS QUE GENERAN LAS VIOLENCIAS Y LA DELINCUENCIA CONTRIBUYENDO A LA PAZ Y LA JUSTICIA MEDIANTE ACTIVIDADES FÍSICAS Y RECREATIVAS PROMOVIDAS POR EL INSTITUTO DEL DEPORTE.
- CONTRARIO A LO QUE SE ESPERABA EL PORCENTAJE DE LA POBLACIÓN QUE PERCIBE INSEGURO VIVIR EN CANCÚN TUVO UN COMPORTAMIENTO A LA ALZA AL PASAR DE 80.20% EN LOS PRIMEROS 9 MESES Y TERMINAR EL AÑO CON 83.50% CUANDO SE ESPERABA CUANDO MENOS UN 73.97%

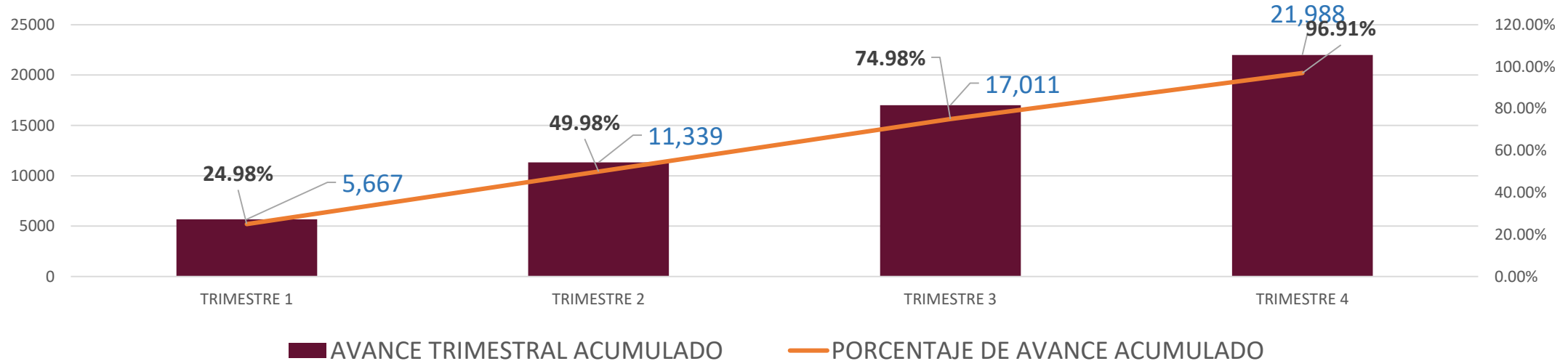


¿QUÉ HACE EL PROGRAMA DE DEPORTE SIN LÍMITES? NIVEL PROPÓSITO

LAS CIUDADANAS Y LOS CIUDADANOS DEL MUNICIPIO DE BENITO JUÁREZ PARTICIPAN REGULARMENTE EN LAS ACTIVIDADES FÍSICAS Y RECREATIVAS DEL INSTITUTO DEL DEPORTE.

EN EL PRIMER TRIMESTRE SE ATENDIERON 5667 PERSONAS QUE REPRESENTARON EL AVANCE ANUAL ACUMULADO DEL 24.98%, ESTE AVANCE SE FUE INCREMENTADO, COMO SE ESPERABA PARA TERMINAR EL AÑO CON UN 96.91%, SIENDO POCO EL NÚMERO DE CIUDADANOS Y CIUDADANAS QUE NO SE REGISTRARON PARA ALCANZAR LA META DEL 100% ESPERADA.

CIERRE DEL EJERCICIO 2022
AVANCE EN CUMPLIMIENTO DE METAS DEL PROPÓSITO
LAS CIUDADANAS Y LOS CIUDADANOS DEL MUNICIPIO DE BENITO JUÁREZ PARTICIPAN REGULARMENTE EN LAS ACTIVIDADES FÍSICAS Y RECREATIVAS DEL INSTITUTO DEL DEPORTE.
UNIDADES Y PORCENTAJE POR TRIME

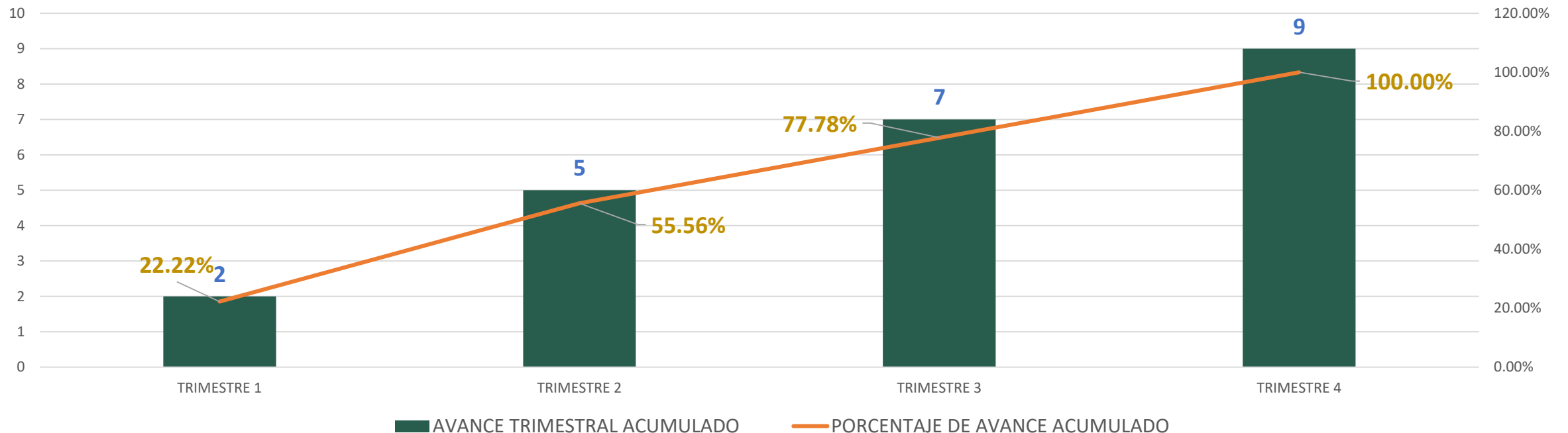


¿QUÉ REALIZA EL REGISTRO DE FINANZAS PÚBLICAS? NIVEL COMPONENTE

REGISTROS DE FINANZAS PÚBLICAS REALIZADAS. SE REALIZAN LOS REPORTES CUMPLIENDO AL 100% CON LA NORMATIVIDAD Y LO PLANEADO. INFORME DEL AVANCE FINANCIERO TRIMESTRAL SOLICITADO POR LA AUDITORÍA SUPERIOR DEL ESTADO Y LOS INFORMES A LAS DEPENDENCIAS MUNICIPALES.

EN EL PRIMER TRIMESTRE SE REALIZARON 2 REGISTROS QUE REPRESENTARON UN AVANCE ANUAL ACUMULADO DEL 22.22%, ESTE AVANCE SE FUE INCREMENTADO, COMO SE ESPERABA, PARA TERMINAR EL TENIENDO UN TOTAL DE 9 REGISTROS QUE REPRESENTAN EL 100% DE LO ESPERADO.

CIERRE DEL EJERCICIO 2022
AVANCE EN CUMPLIMIENTO DE METAS DEL COMPONENTE
REGISTROS DE FINANZAS PÚBLICAS REALIZADAS
UNIDADES Y PORCENTAJE POR TRIMESTRE



¿QUÉ REALIZA LOS REPORTES ADMINISTRATIVOS Y CONTABLES? NIVEL ACTIVIDAD

REALIZACIÓN DE REPORTES ADMINISTRATIVOS Y CONTABLES. EL PORCENTAJE DE REALIZACIÓN DE REPORTES ADMINISTRATIVOS Y CONTABLES FUE DE ACUERDO A LO PROGRAMADO CUMPLIENDO AL 100% LA META

CIERRE DEL EJERCICIO 2022
PORCENTAJE DE AVANCE EN CUMPLIMIENTO DE METAS POR ACTIVIDAD



Evidencias Fotográficas reportes administrativos.

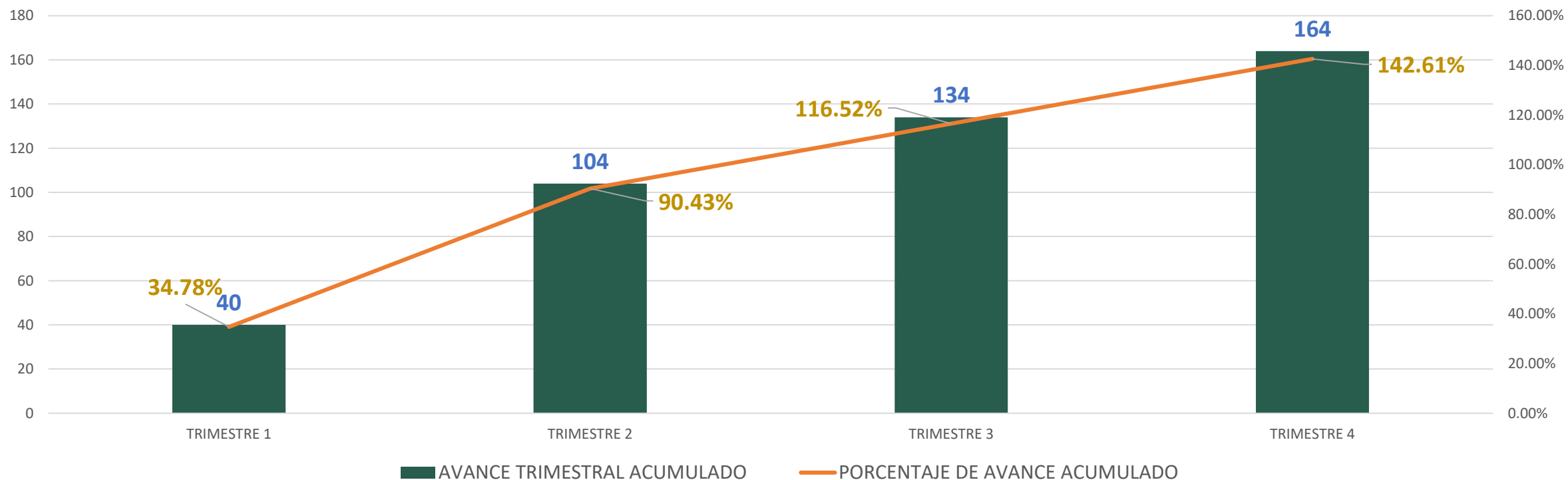


¿QUÉ SE REALIZA EN LOS ESPACIOS DEPORTIVOS? NIVEL COMPONENTE

ESPACIOS DEPORTIVOS ATENDIDOS. PORCENTAJE DE MANTENIMIENTO PREVENTIVO Y CREACIÓN DE ESPACIOS DEPORTIVOS

EN EL PRIMER TRIMESTRE SE ATENDIERON 40 INSTALACIONES DEPORTIVAS QUE REPRESENTARON UN AVANCE ANUAL ACUMULADO DEL 34.78%, ESTE AVANCE SE FUE INCREMENTADO, COMO SE ESPERABA, PARA TERMINAR EL AÑO ATENDIENDO A UN TOTAL DE 164 INSTALACIONES DEPORTIVAS QUE REPRESENTAN EL 142.61%, SUPERANDO LA META ESPERADA.

CIERRE DEL EJERCICIO 2022
AVANCE EN CUMPLIMIENTO DE METAS DEL COMPONENTE
ESPACIOS DEPORTIVOS ATENDIDOS.
UNIDADES Y PORCENTAJE POR TRIMESTRE




¿QUÉ SE REALIZA EN MANTENIMIENTO DE INSTALACIONES DEPORTIVAS? NIVEL ACTIVIDAD

REALIZACIÓN DE MANTENIMIENTO DE INSTALACIONES DEPORTIVAS. PORCENTAJE DE METROS CUADRADOS DE MANTENIMIENTO EN INSTALACIONES DEPORTIVAS REALIZADOS.

EL 100% DE **INSTALACIONES DEPORTIVAS ATENDIDAS**. LO QUE REPRESENTA 75280 METROS CUADRADOS ATENDIDOS CON MANTENIMIENTO MENOR EN PINTURA Y REPARACIONES. **SE HABILITA OFICINA EN LA UNIDAD DEPORTIVA MORELOS** PARA SER UTILIZADA POR LA COORDINACIÓN DE DEPORTE POPULAR PARA ATENCIÓN A LOS USUARIOS Y GENTE DEL DEPORTE POPULAR, ASÍ MISMO SE REALIZAN BRIGADAS DE MANTENIMIENTO Y LIMPIEZA CON DEPORTISTAS, PROMOTORES DEPORTIVOS, PERSONAL DEL INSTITUTO DEL DEPORTE Y VECINOS PARA REHABILITACIÓN DE ESPACIOS DEPORTIVOS EN UNIDADES DEPORTIVAS COMO EL DE LA SM 102, SM 21, SM 91 Y SM 252.

SE DA MANTENIMIENTO A LAS INSTALACIONES DEL KUCHIL BAXAL CON PINTURA DE GRADAS, ILUMINACIÓN, CERCAS PERIMETRALES, ÁREAS DE ESTACIONAMIENTO, PINTURA EN LAS DUELAS ASÍ COMO REACTIVACIÓN DE REGADERAS Y VESTIDORES. SE REALIZA REÚNE A LA COMUNICAD DEPORTIVA DEL KUCHIL BAXAL PARA DAR INAUGURADA ESTA NUEVA ETAPA EN EL RECITO MÁS SIGNIFICATIVO DEL DEPORTE EN LA CIUDAD.

CIERRE DEL EJERCICIO 2022
PORCENTAJE DE AVANCE EN CUMPLIMIENTO DE METAS POR ACTIVIDAD



Evidencias Fotográficas de Mantenimiento de instalaciones deportivas y habilitación de oficinas de Deporte Popular



Evidencias Fotográficas de mantenimiento con brigadas.



Evidencias Fotográficas mantenimiento al Kuchil Baxal



¿COMO APLICA LOS RECURSOS ECONÓMICOS Y EN ESPECIE A FAVOR DE LA PRÁCTICA DEPORTIVA? NIVEL COMPONENTE

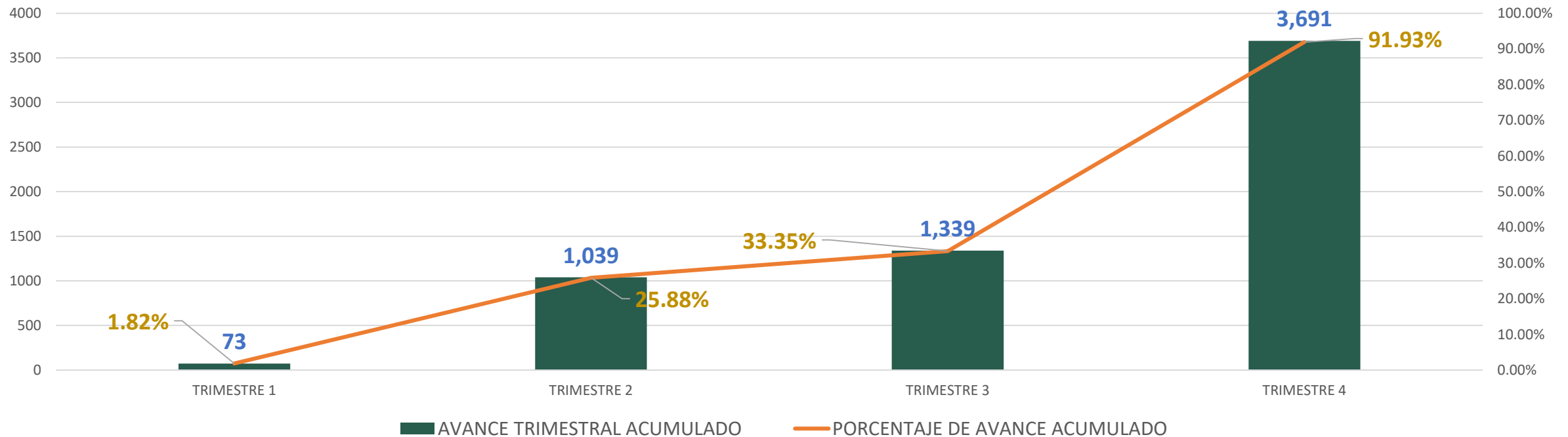
RECURSOS ECONÓMICOS Y EN ESPECIE A FAVOR DE LA PRÁCTICA DEPORTIVA EJERCIDOS. IMPULSOS DE ACTIVIDADES DEPORTIVAS Y RECREATIVAS. ECONÓMICOS O EN ESPECIE EJERCIDOS

EN EL PRIMER TRIMESTRE SE ENTREGARON 73 IMPULSOS DEPORTIVOS QUE REPRESENTARON UN AVANCE ANUAL ACUMULADO DEL 1.82%, ESTE AVANCE SE FUE INCREMENTADO, COMO SE ESPERABA, PARA TERMINAR EL AÑO ATENDIENDO A UN TOTAL DE 3691 IMPULSOS DEPORTIVOS QUE REPRESENTAN UN 91.93% ALCANZADO DEBIDO A QUE EN EL CUARTO TRIMESTRE SE ENTREGAN 2352 IMPULSOS ECONÓMICOS NO SE ALCANZÓ LA META DEL 100% ESPERADA.

CIERRE DEL EJERCICIO 2022

AVANCE EN CUMPLIMIENTO DE METAS DEL COMPONENTE

RECURSOS ECONÓMICOS Y EN ESPECIE A FAVOR DE LA PRÁCTICA DEPORTIVA EJERCIDOS UNIDADES Y PORCENTAJE POR TRIMESTRE



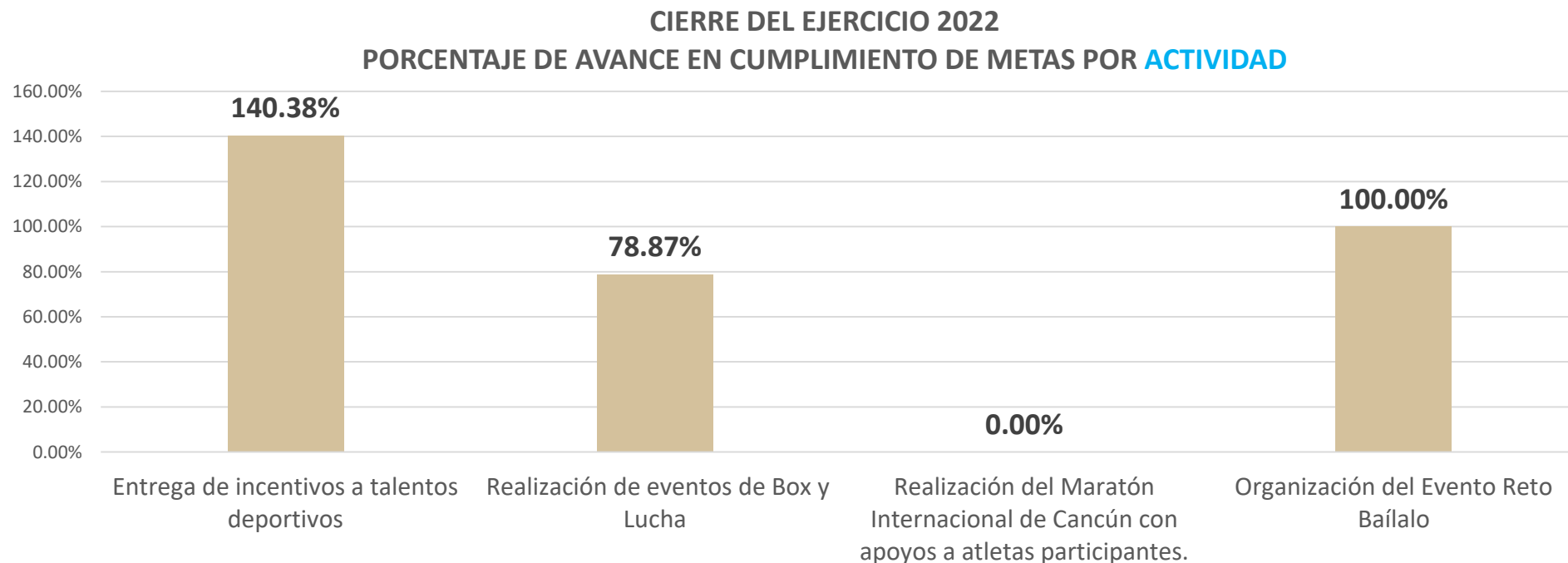
¿QUE REALIZA EN INCENTIVOS A TALENTOS DEPORTIVOS? NIVEL ACTIVIDAD

ENTREGA DE INCENTIVOS A TALENTOS DEPORTIVOS SE CUMPLE CON EL 140.38% DE LA META PROGRAMADA DEL PORCENTAJE DE INCENTIVOS PARA TALENTOS DEPORTIVOS

REALIZACIÓN DE EVENTOS DE BOX Y LUCHA. SE CUMPLE CON EL 78.87% DE LA META PROGRAMADA PORCENTAJE DE ASISTENTES A EVENTOS DE BOX Y LUCHA

REALIZACIÓN DEL MARATÓN INTERNACIONAL DE CANCÚN CON APOYOS A ATLETAS PARTICIPANTES. EL 0% DE LA ACTIVIDAD DEBIDO A QUE NO SE REALIZA EL EVENTO POR PRESUPUESTO SIN EMBARGO SE REALIZA UNA ACTIVIDAD SIN EMBARGO SE REALIZA UNA CARRERA CONMEMORATIVA "CANCÚN MARATÓN" A ESTE EVENTO QUE NO SE REALIZÓ POR FALTA DE PRESUPUESTO SUFICIENTE, EN ESTA CARRERA CONMEMORATIVA QUE NO TUVO LAS CARACTERÍSTICAS DE UN MARATÓN PERO FUE PARTICIPATIVA DE ATLETAS DEL MUNICIPIO ASISTIENDO 1200 CORREDORES. .

ORGANIZACIÓN DEL EVENTO RETO BAILALO. SE CUMPLE CON EL 100% DE LA META PROGRAMADA DEPORTISTAS EN EL EVENTO RETO BAILALO.



Evidencias Fotográficas de Apoyos en incentivos a talentos deportivos



Evidencias Fotográficas de Realización de eventos de Box y Lucha



Evidencias Fotográficas de Carrera conmemorativa del Maratón Cancún



Evidencias Fotográficas del Reto Báilalo.

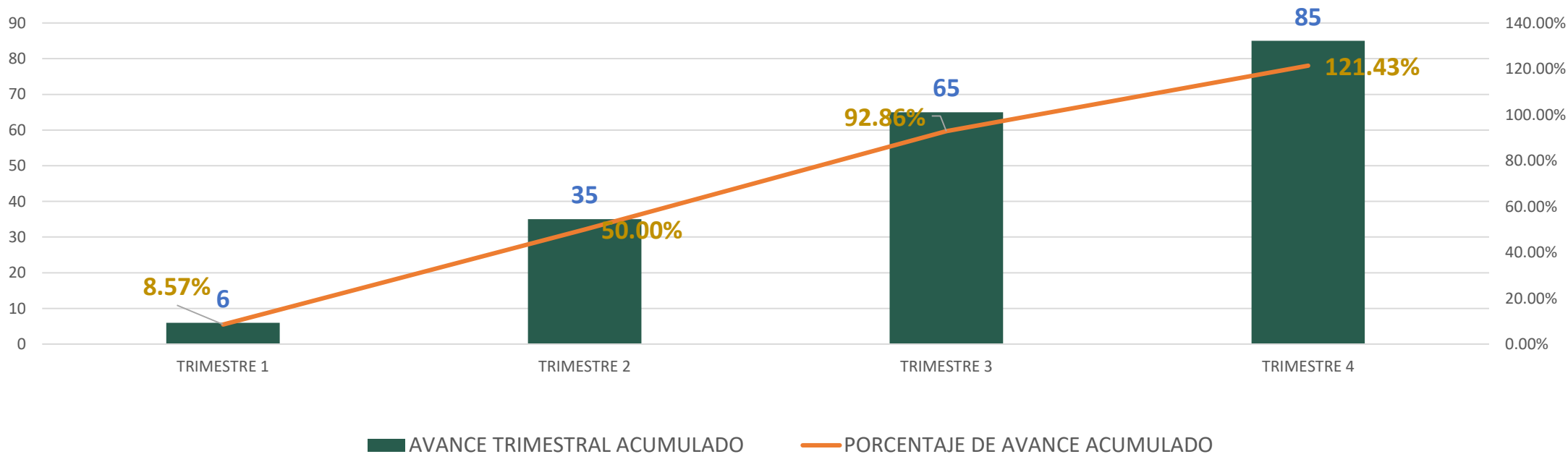


¿QUÉ REALIZA EN EVENTOS DEPORTIVOS FEDERADOS? NIVEL COMPONENTE

EVENTOS DEPORTIVOS FEDERADOS REALIZADOS. PORCENTAJE DE ACTIVIDADES DEPORTIVAS ORGANIZADAS REALIZADOS.

EN EL PRIMER TRIMESTRE SE REALIZARON 6 EVENTOS DEPORTIVOS QUE REPRESENTARON UN AVANCE ANUAL ACUMULADO DEL 8.57%, ESTE AVANCE SE FUE INCREMENTADO, COMO SE ESPERABA, PARA TERMINAR EL AÑO ATENDIENDO A UN TOTAL DE 85 EVENTOS DEPORTIVOS QUE REPRESENTAN UN 121.43%, SUPERANDO LA META DEL 100% ESPERADA.

CIERRE DEL EJERCICIO 2022
AVANCE EN CUMPLIMIENTO DE METAS DEL COMPONENTE
EVENTOS DEPORTIVOS FEDERADOS REALIZADOS.
UNIDADES Y PORCENTAJE POR TRIMESTRE

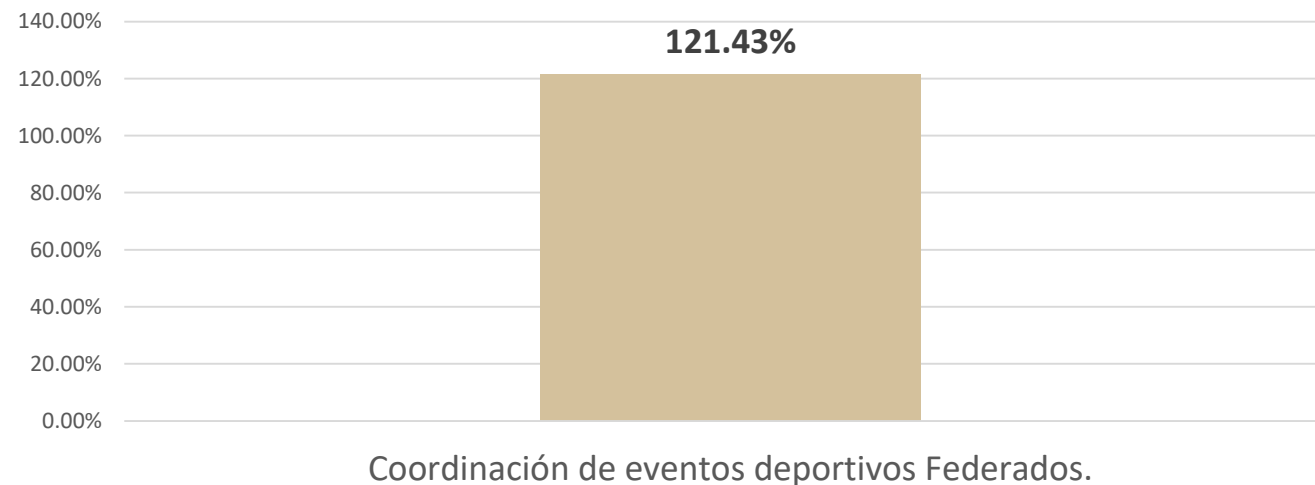


¿QUÉ REALIZA EN EVENTOS DEPORTIVOS FEDERADOS? **NIVEL ACTIVIDAD**

COORDINACIÓN DE EVENTOS DEPORTIVOS FEDERADOS. LOGRANDO UN 121.43% DE CUMPLIMIENTO DEBIDO A QUE SE OBTUVO MAYOR COORDINACIÓN Y REALIZACIÓN DE EVENTOS DEPORTIVOS.

EL INSTITUTO DEL DEPORTE APOYÓ EN COORDINACIÓN CON ASOCIACIONES, LIGAS Y CLUBES NACIONALES, EXTRANJEROS Y LOCALES, SE REALIZARON MÁS DE 20 EVENTOS DEPORTIVOS. ENTRE LOS QUE DESTACAN: CARRERA CANCÚN NOS UNE POR LAS MUJERES, se realizó en el Malecón Tajamar, asistieron aprox. 300 personas, Carrera AMPI CANCÚN, realizada en la avenida Huayacan, asistieron aprox. 250 personas, TRIATLÓN POR ENTRENAR, en Playa del Niño (Puerto Juárez) asistieron aprox. 300 personas, RODADA DE CICLISMO FRIDAS, partió de Plaza de la reforma, asistieron aprox. 350 personas, Evento COPA ESMERALDA Y DIAMOND CUP, de fisicoconstructivismo, en las instalaciones de la arena Oasis, asistieron aprox. 200 personas. Evento CANCÚN OPEN WATER (AGUAS ABIERTAS) en Playa Langosta Zona Hotelera, participaron 500 personas, CARRERA RED RUNNERS, en el Circuito Bonampak, con aproximadamente 300 atletas participantes, Torneo No. 64 de la LIGA MUNICIPAL DE BEISBOL, en la Unidad deportiva José María Morelos, se premió a los peloteros más destacados, CARRERA RUBA, en el arco norte, compitieron. 250 atletas. Prueba contrareloj de ciclismo, en conjunto habitacional ZALIA, participaron aproximadamente 250 personas, Función de lucha libre, en el Jacinto Canek, 100 participantes, PRIMER CARRERA CAMINATA GUADALUPANA, en el Circuito Tajamar, 400 participantes.

CIERRE DEL EJERCICIO 2022
PORCENTAJE DE AVANCE EN CUMPLIMIENTO DE METAS POR **ACTIVIDAD**



Evidencias Fotográficas de Eventos deportivos coordinados.



Evidencias Fotográficas de Eventos deportivos coordinados.



Evidencias Fotográficas de Eventos deportivos coordinados.



Evidencias Fotográficas de Eventos deportivos coordinados “Desfile conmemorativo del 20 de Noviembre.

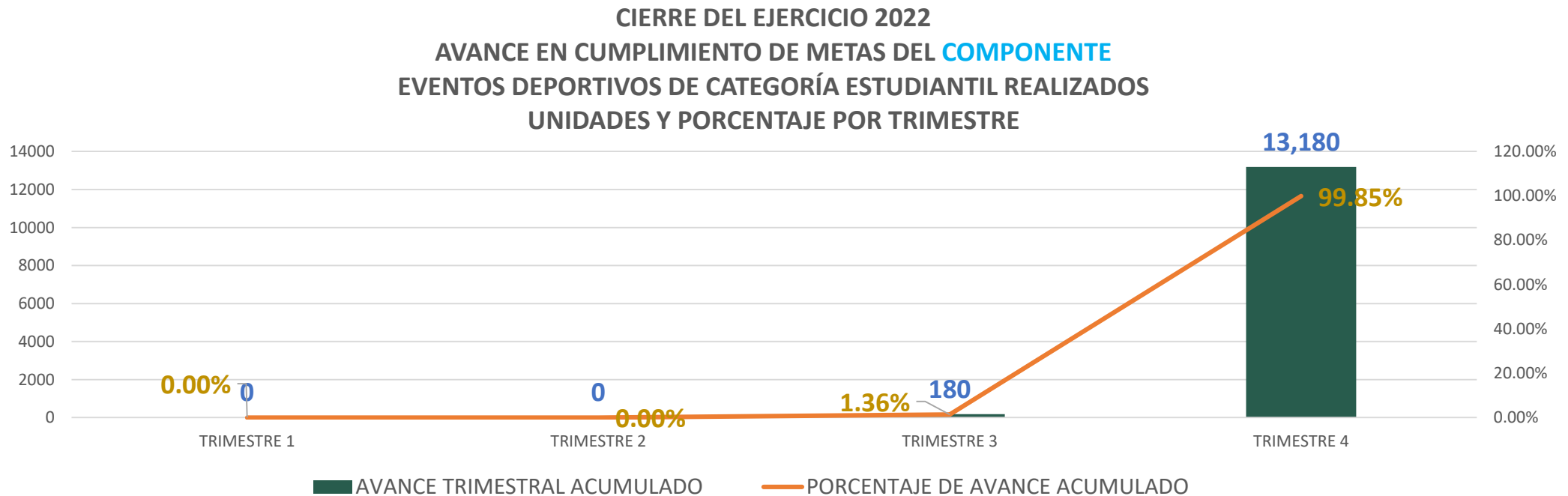


"Desfile Cívico Deportivo Militar" conmemorativo al 112 Aniversario de la Revolución Mexicana con 10 mil participantes, quienes desfilaron luego de ocho años de no realizarse en Cancún.

¿QUÉ REALIZA EN EVENTOS DEPORTIVOS DE CATEGORÍA ESTUDIANTIL ? **NIVEL COMPONENTE**

EVENTOS DEPORTIVOS DE CATEGORÍA ESTUDIANTIL REALIZADOS. EN ESTE PREMIAR A LOS DEPORTISTAS QUE POR SU DEDICACIÓN Y ESFUERZO HAYAN REPRESENTADO EN FORMA DESTACADA A NUESTRO MUNICIPIO, ESTADO O AL PAÍS EN EVENTOS DE ALTO NIVEL. LA PRESIDENTA MUNICIPAL ENTREGÓ RECONOCIMIENTOS Y MEDALLAS DEL PREMIO MUNICIPAL AL MÉRITO DEPORTIVO. TRIMESTRE SE REALIZA LA ENTREGA A L PREMIO AL MÉRITO DEPORTIVO MÁS DE 2000 DEPORTISTAS BENEFICIADOS SUMANDO TODOS LOS DEL ENTORNO, DE LA MISMA LIGA O ASOCIACIÓN POR CADA ATLETA PREMIADO (ES INSPIRACIÓN Y ESTÍMULO PARA LOS DEPORTISTAS PREMIADOS DE SU ASOCIACIÓN O CLUB AL QUE ASISTEN O PERTENECEN)

EN EL PRIMER TRIMESTRE NO SE REALIZA ACTIVIDAD ALGUNA REPRESENTANDO UN AVANCE ANUAL ACUMULADO DEL 0%, ESTE AVANCE SE FUE INCREMENTADO DURANTE LOS ÚLTIMOS DOS TRIMESTRES DEL AÑO ATENDIENDO A UN TOTAL DE 13,180 DEPORTISTAS QUE REPRESENTAN UN 99.85%, NO SE ALCANZÓ LA META DEL 100% ESPERADA.



¿QUÉ REALIZA EN LOS JUEGOS NACIONALES CONADE, PREMIO AL MÉRITO DEPORTIVO Y EN EL CURSO DE VERANO?

NIVEL ACTIVIDAD

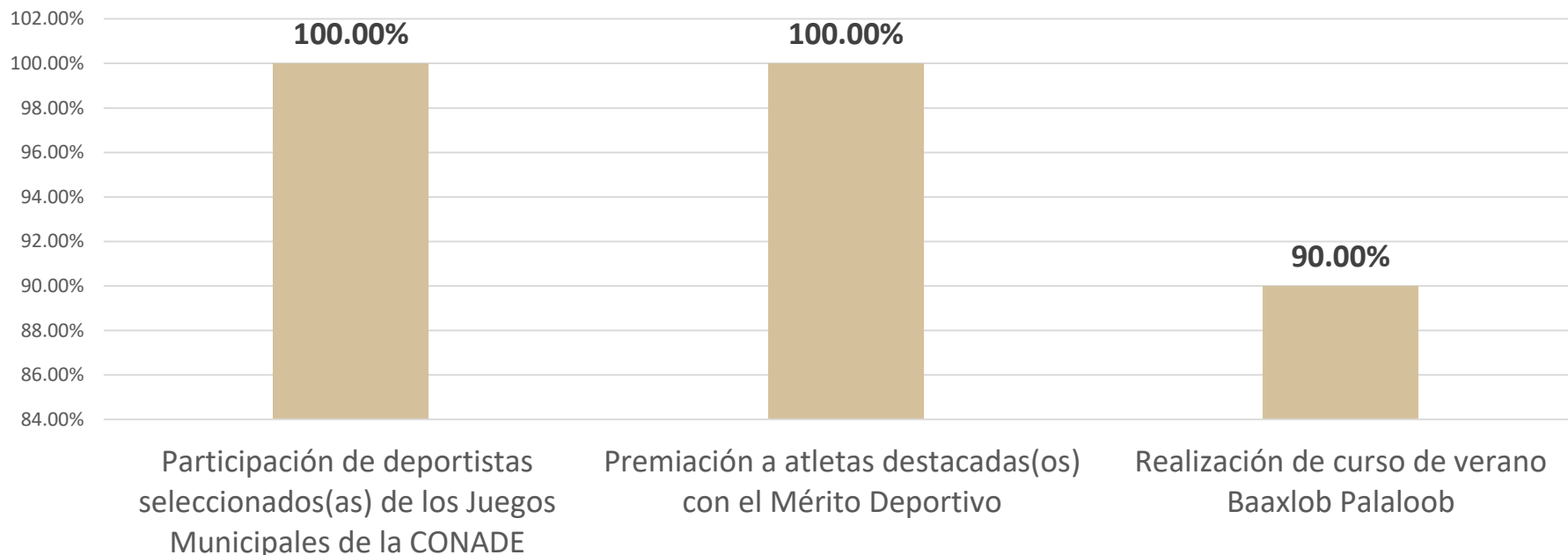
JUEGOS NACIONALES CONADE (OLIMPIADAS) EN EL ÚLTIMO TRIMESTRE SE LOGRA ALCANZAR LA META AL 100% CON LA PARTICIPACIÓN DE 11,000 DEPORTISTAS EN LA ETAPA MUNICIPAL.

PREMIO AL MÉRITO DEPORTIVO. PREMIAR A LOS DEPORTISTAS QUE POR SU DEDICACIÓN Y ESFUERZO HAYAN REPRESENTADO EN FORMA DESTACADA A NUESTRO MUNICIPIO, ESTADO O AL PAÍS EN EVENTOS DE ALTO NIVEL. LA PRESIDENTA MUNICIPAL ENTREGÓ RECONOCIMIENTOS Y MEDALLAS DEL PREMIO MUNICIPAL AL MÉRITO DEPORTIVO. TRIMESTRE SE REALIZA LA ENTREGA A L PREMIO AL MÉRITO DEPORTIVO MÁS DE 2000 DEPORTISTAS BENEFICIADOS SUMANDO TODOS LOS DEL ENTORNO, DE LA MISMA LIGA O ASOCIACIÓN POR CADA ATLETA PREMIADO (ES INSPIRACIÓN Y ESTÍMULO PARA LOS DEPORTISTAS PREMIADOS DE SU ASOCIACIÓN O CLUB AL QUE ASISTEN O PERTENECEN)

EL 90% DE NIÑAS Y NIÑOS QUE PARTICIPARON EN EL CURSO DE VERANO EN EL TERCER TRIMESTRE Y QUE CONTRIBUYE A LA PROMOCIÓN DEL DEPORTE EN EL MUNICIPIO DE BENITO JUÁREZ.

CIERRE DEL EJERCICIO 2022

PORCENTAJE DE AVANCE EN CUMPLIMIENTO DE METAS POR ACTIVIDAD



Evidencias Fotográficas De entrega del Premio al Mérito Deportivo

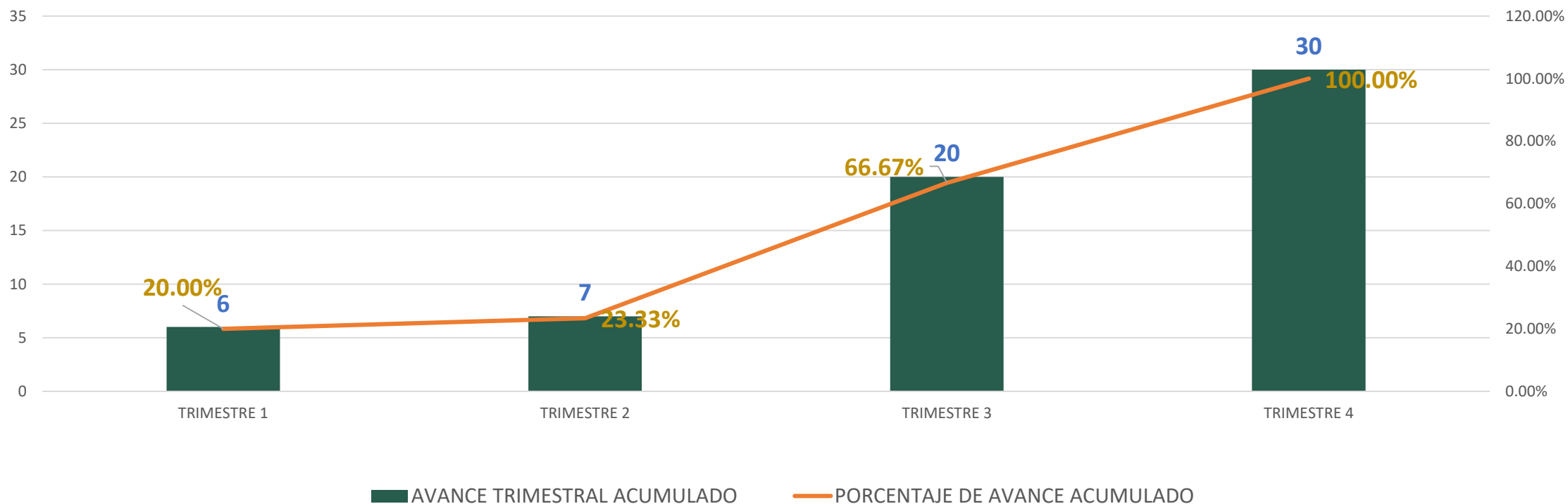


¿QUÉ REALIZA EN EVENTOS DEPORTIVOS POPULARES? NIVEL COMPONENTE

EVENTOS DEPORTIVOS POPULARES ORGANIZADOS. PORCENTAJE DE EVENTOS POPULARES ORGANIZADOS.

EN EL PRIMER TRIMESTRE SE REALIZARON 6 EVENTOS DEPORTIVOS POPULARES QUE REPRESENTARON UN AVANCE ANUAL ACUMULADO DEL 20.00%, ESTE AVANCE SE FUE INCREMENTADO, COMO SE ESPERABA, PARA TERMINAR EL AÑO REALIZANDO UN TOTAL DE 30 EVENTOS DEPORTIVOS POPULARES QUE REPRESENTAN EL 100.00% DE LA META ESPERADA.

CIERRE DEL EJERCICIO 2022 AVANCE EN CUMPLIMIENTO DE METAS DEL COMPONENTE EVENTOS DEPORTIVOS POPULARES UNIDADES Y PORCENTAJE POR TRIMESTRE



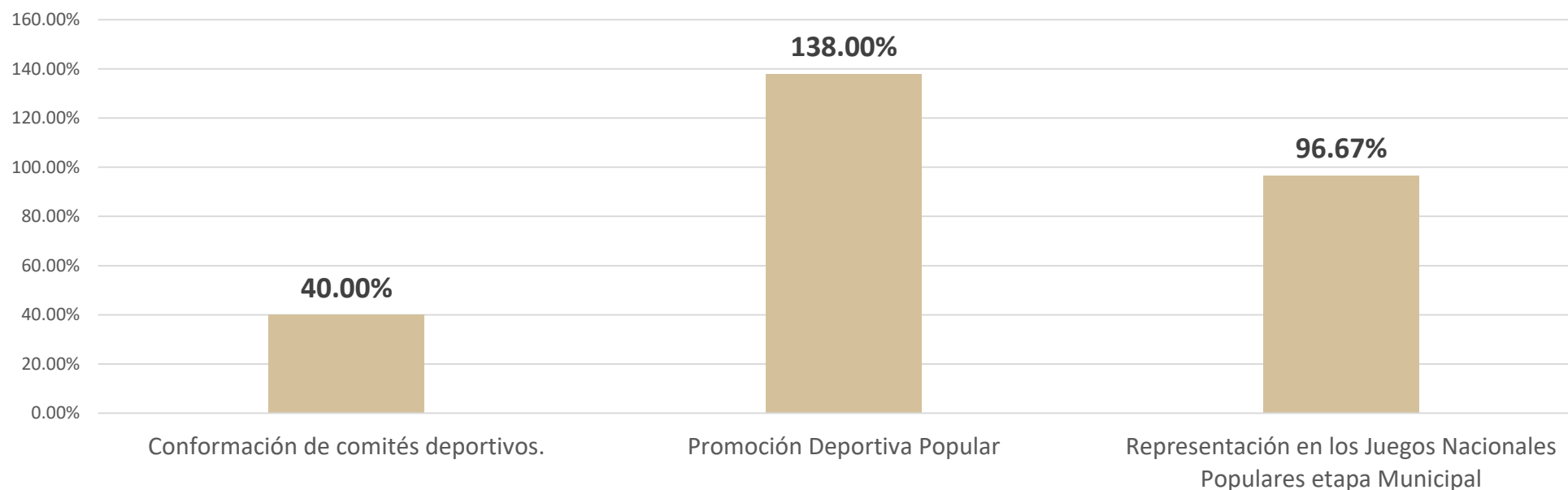
¿QUÉ SE REALIZA EN COMITÉS DEPORTIVOS POPULARES, EVENTOS POPULARES Y EN LOS JUEGOS NACIONALES POPULARES? **NIVEL ACTIVIDAD**

EN LA CONFORMACIÓN DE COMITÉS DEPORTIVOS LA CONFIRMACIÓN DE COMITÉS DEPORTIVOS SE ACTIVA EN EL ÚLTIMO TRIMESTRE PARA ALCANZAR EL 40% DE LA META ESTABLECIDA ANUAL, NO LOGRANDO EL 100.00% DE LA META.

PORCENTAJE DE EVENTOS POPULARES ORGANIZADOS. EN LA PROMOCIÓN DEPORTIVA EL PORCENTAJE ANUAL ES DE 138.00% SUPERANDO LA META ESTABLECIDA.

EN LA REPRESENTACIÓN DE LOS JUEGOS NACIONALES POPULARES EL MUNICIPIO PARTICIPA CON UNA SELECCIÓN DE 58 DEPORTISTAS EN LA ETAPA ESTATAL, CON LO QUE ALCANZA EL 96.67% DE LA META ANUAL.

CIERRE DEL EJERCICIO 2022
PORCENTAJE DE AVANCE EN CUMPLIMIENTO DE METAS POR **ACTIVIDAD**



Evidencias Fotográficas Dirección de...



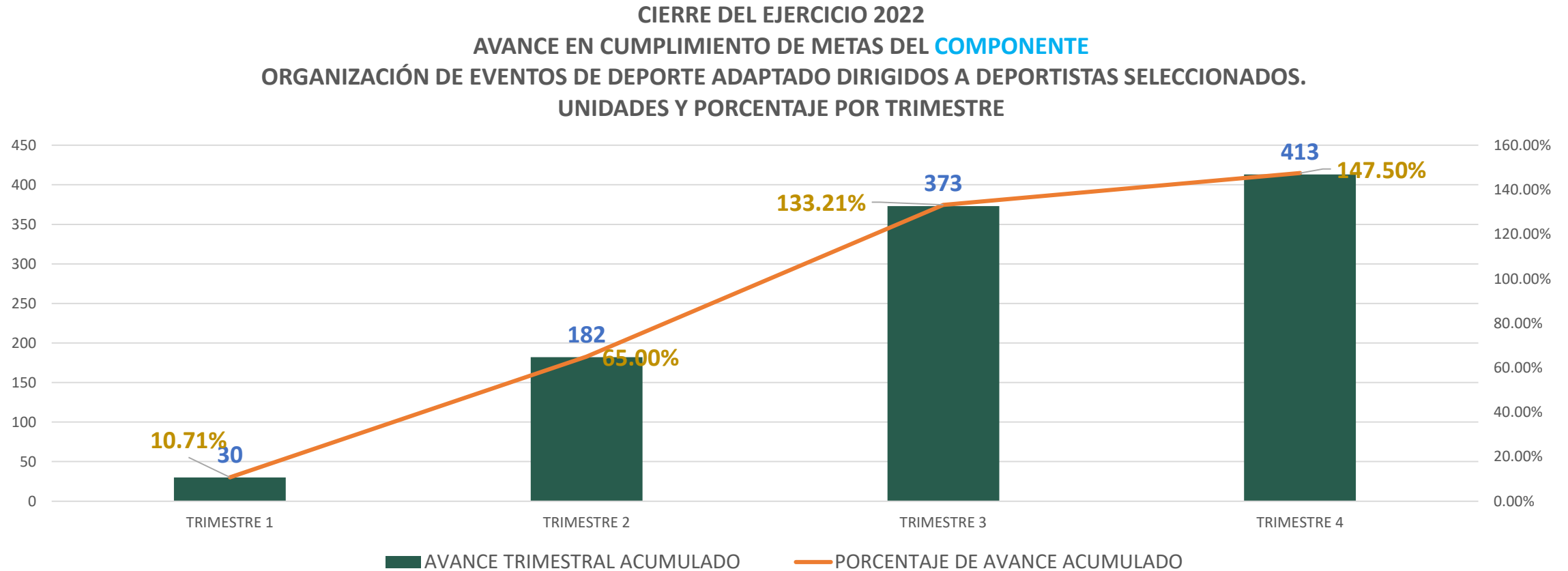
Evidencias Fotográficas Dirección de...



¿QUÉ HACE EN EVENTOS DE DEPORTE ADAPTADO? NIVEL COMPONENTE

ORGANIZACIÓN DE EVENTOS DE DEPORTE ADAPTADO DIRIGIDOS A DEPORTISTAS SELECCIONADOS. PORCENTAJE DE DEPORTISTAS SELECCIONADAS(OS) PARTICIPANTES

EN EL PRIMER TRIMESTRE SE REALIZARON 30 DEPORTISTAS DEL DEPORTE ADAPTADO QUE REPRESENTARON UN AVANCE ANUAL ACUMULADO DEL 10.71%, ESTE AVANCE SE FUE INCREMENTADO, COMO SE ESPERABA, PARA TERMINAR EL AÑO ATENDIENDO A UN TOTAL DE 413 DEPORTISTAS QUE REPRESENTAN EL 147.50%, SE SUPERA LA META DEL 100% PROGRAMADA.



¿QUÉ SE REALIZA EN LOS JUEGOS PARANACIONALES, JUEGOS DE BEISBOL, PARAATLETISMO Y EN EL DÍA DE LA DISCAPACIDAD? **NIVEL ACTIVIDAD**

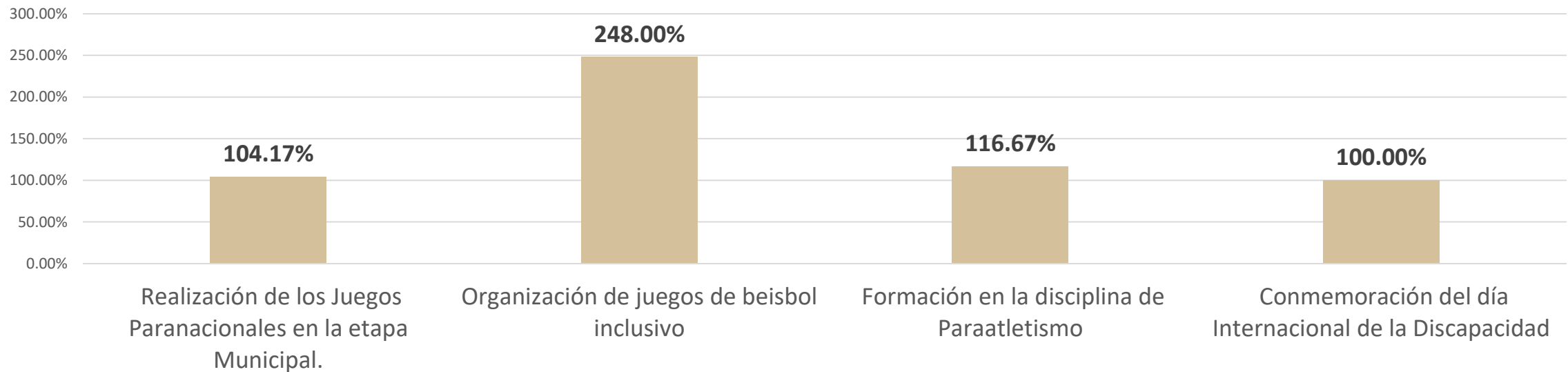
REALIZACIÓN DE LOS JUEGOS PARANACIONALES EN LA ETAPA MUNICIPAL. CON UN ALCANCE EN SU META DEL 104.17% A LO PROGRAMADO ANUAL DEL 100.00%.

ORGANIZACIÓN DE JUEGOS DE BEISBOL INCLUSIVO TERMINÓ EL AÑO CON UN AVANCE DEL 248.00% DEBIDO A LA GRAN ACEPTACIÓN Y PARTICIPACIÓN EN LA ACTIVIDAD. JUEGOS DE BEISBOL INCLUSIVO, DEPORTISTAS PROMEDIO QUE JUNTO CON DEPORTISTAS CON DISCAPACIDAD PARTICIPAN EN JUEGOS DE BEISBOL ORGANIZADOS POR EL INSTITUTO DEL DEPORTE, SE CONTÓ CON 248 PARTICIPANTES.

FORMACIÓN EN LA DISCIPLINA DE PARAATLETISMO. EL ALCANCE EN LA META FUE DEL 116.67% SIENDO SUPERADA LA META PROGRAMADA DEL 100%

LA CONMEMORACIÓN DEL DIA DE LA DISCAPACIDAD SE REALIZA ALCANZANDO EL 100.00% DE LA META PROGRAMADA CON LA PARTICIPACIÓN DE LOS 200 ASISTENTES PROGRAMADOS.

CIERRE DEL EJERCICIO 2022
PORCENTAJE DE AVANCE EN CUMPLIMIENTO DE METAS POR ACTIVIDAD



Evidencias Fotográficas Dirección de...



Evidencias Fotográficas Dirección de...





INSTITUTO
DE LA CULTURA
Y LAS ARTES



¡CANCÚN NOS UNE!



SUBCOMITÉ SECTORIAL DEL EJE 4 CANCÚN POR LA PAZ CUARTA SESIÓN ORDINARIA Y CIERRE DEL EJERCICIO 2022

LA CULTURA Y EL ARTE POR LA PAZ

INFORME DE AVANCE EN CUMPLIMIENTO DE METAS

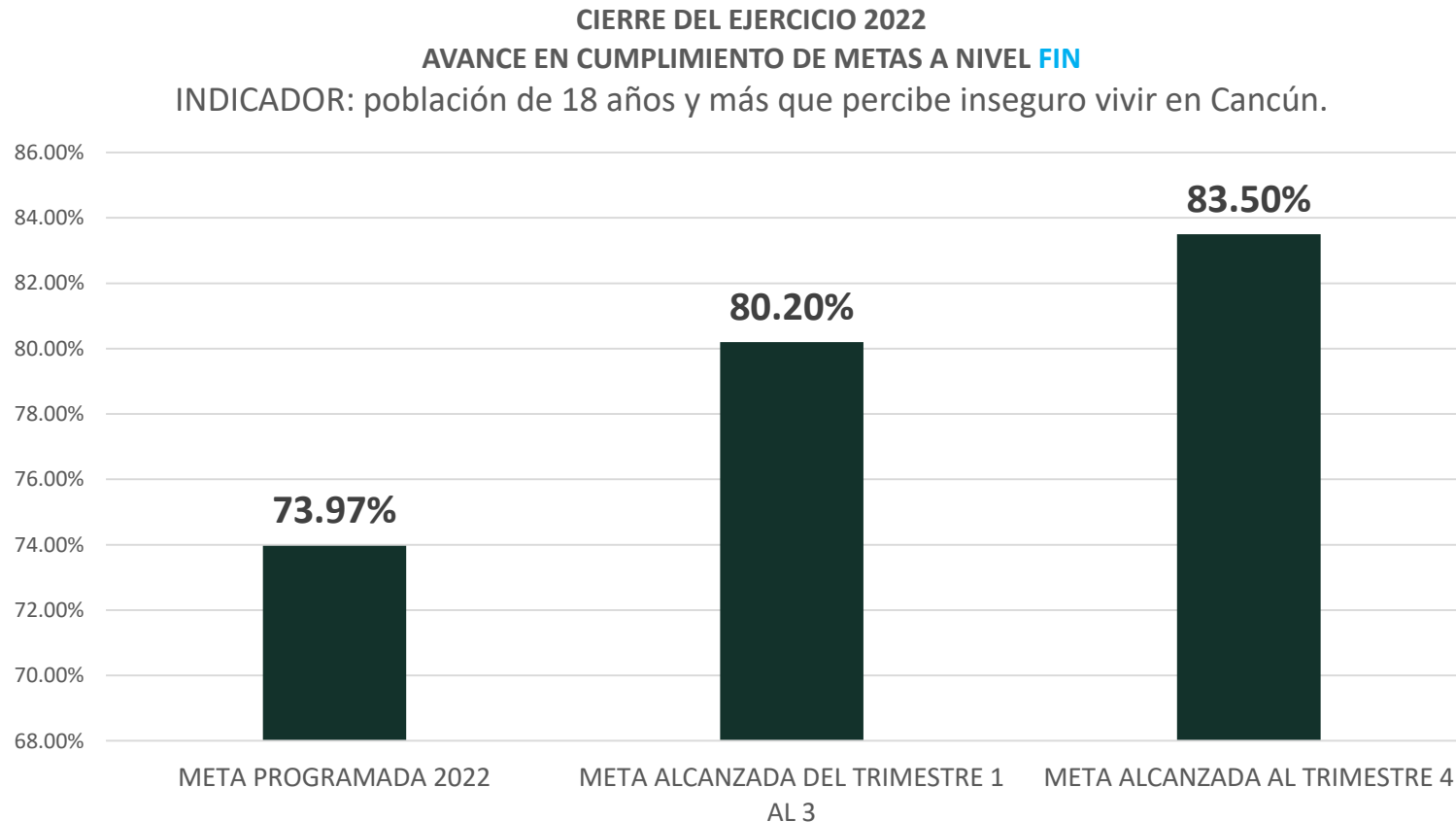
UNIDAD RESPONSABLE: INSTITUTO DE LA CULTURA Y LAS ARTES

Cancún, Quintana Roo

ENERO 2023

¿A QUÉ CONTRIBUYE EL PROGRAMA?. NIVEL FIN

- **CONTRIBUYE** EN LA PROMOCIÓN DE ACCIONES QUE COMBATAN LAS CAUSAS QUE GENERAN LAS VIOLENCIAS Y LA DELINCUENCIA **MEDIANTE** LA PRESERVACIÓN, FOMENTO Y EJERCICIO DE LA CULTURA Y LAS DISCIPLINAS ARTÍSTICAS.
- CONTRARIO A LO QUE SE ESPERABA EL PORCENTAJE DE LA POBLACIÓN QUE PERCIBE INSEGURO VIVIR EN CANCÚN TUVO UN COMPORTAMIENTO A LA ALZA AL PASAR DE 80.20% EN LOS PRIMEROS 9 MESES Y TERMINAR EL AÑO CON 83.50% CUANDO SE ESPERABA CUANDO MENOS UN 73.97%



NIVEL PROPÓSITO.

EL OBJETIVO DEL PROGRAMA ES LOGRAR QUE LA POBLACIÓN DEL MUNICIPIO DE BENITO JUÁREZ DESARROLLE HABILIDADES A TRAVÉS DE LA PRESERVACIÓN, FOMENTO Y EJERCICIO DE LA CULTURA Y LAS DISCIPLINAS ARTÍSTICAS

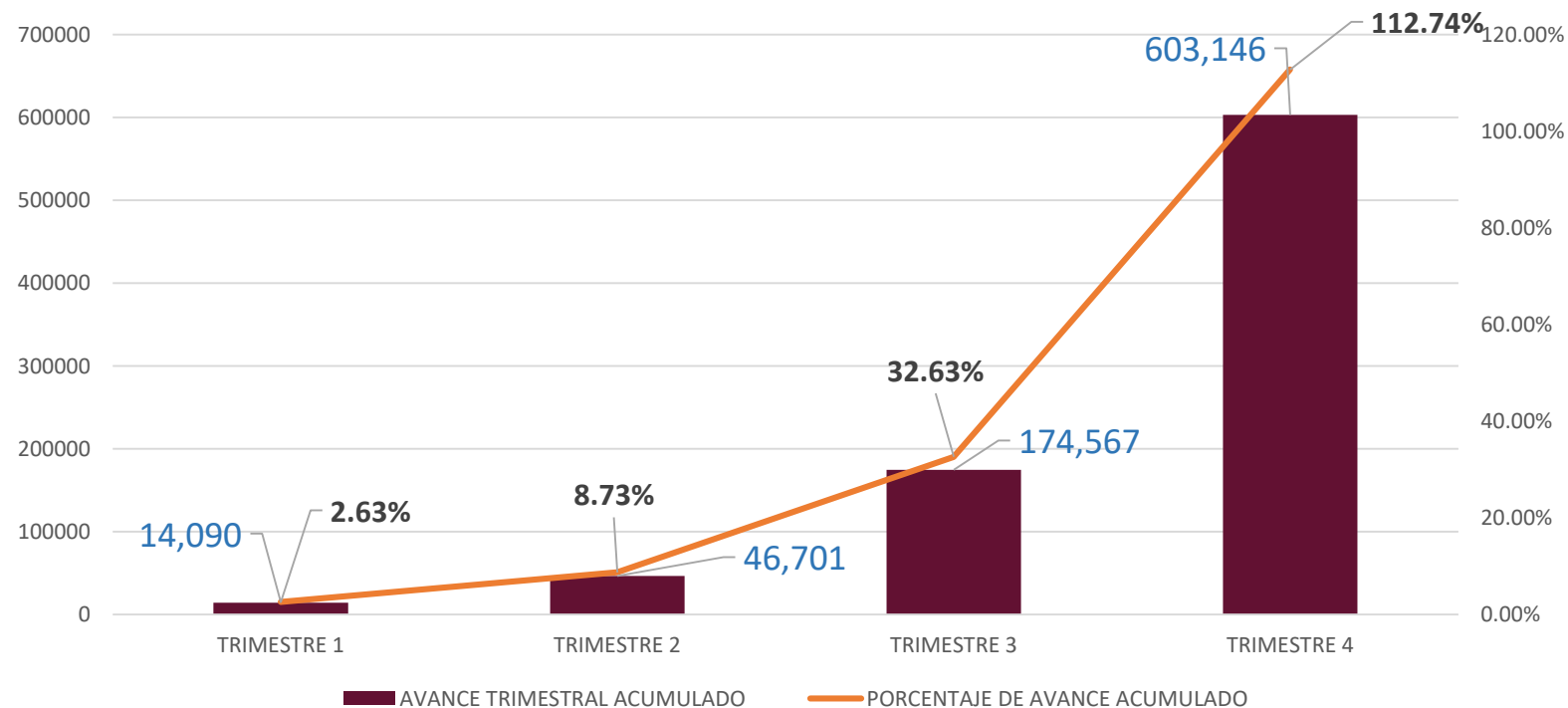
EN EL PRIMER TRIMESTRE SE ATENDIERON 14,090 PERSONAS QUE REPRESENTARON EL AVANCE ANUAL ACUMULADO DEL 2.63%, ESTE AVANCE SE FUE INCREMENTADO, COMO SE ESPERABA PARA TERMINAR EL AÑO SE ATENDIERON 603,146 PERSONAS CON UN 112.74%, SUPERANDO LA META.

CIERRE DEL EJERCICIO 2022

AVANCE EN CUMPLIMIENTO DE METAS DEL PROPÓSITO

La población del municipio de Benito Juárez desarrolla sus habilidades a través de la preservación, fomento y ejercicio de la cultura y las disciplinas artísticas.

UNIDADES Y PORCENTAJE



NIVEL COMPONENTE

ACTIVIDADES ARTÍSTICAS Y CULTURALES QUE PROMUEVAN LA RECOMPOSICIÓN DEL TEJIDO SOCIAL Y LA CULTURA DE PAZ EN EL MUNICIPIO REALIZADAS.

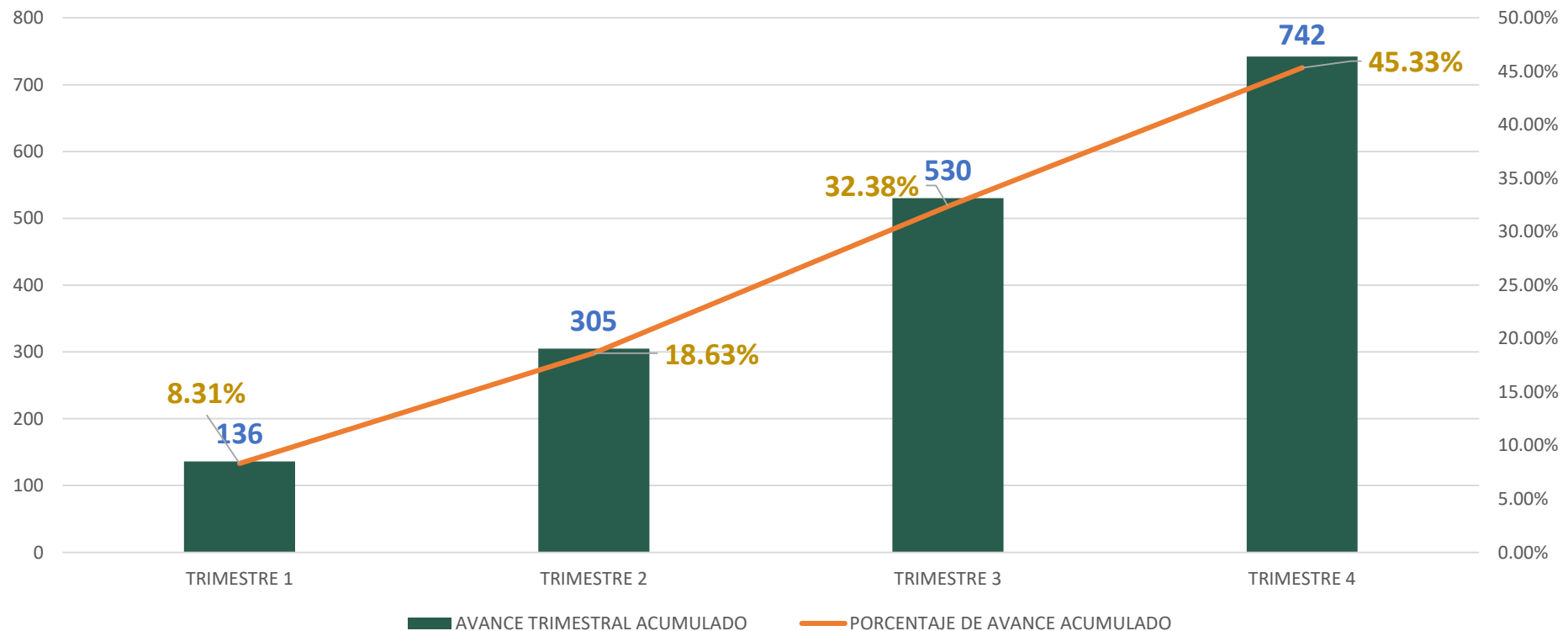
EN EL PRIMER TRIMESTRE SE REALIZARON 136 ACTIVIDADES ARTÍSTICAS Y CULTURALES QUE REPRESENTARON UN AVANCE ANUAL ACUMULADO DEL 8.31%, ESTE AVANCE SE FUE INCREMENTADO, COMO SE ESPERABA, PARA TERMINAR EL AÑO SE REALIZARON A UN TOTAL DE 742 ACTIVIDADES QUE REPRESENTAN UN 45.33%, NO SE ALCANZÓ LA META DEL 100% ESPERADA.

CIERRE DEL EJERCICIO 2022

AVANCE EN CUMPLIMIENTO DE METAS DEL COMPONENTE

Actividades artísticas y culturales que promuevan la recomposición del tejido social y la Cultura de Paz en el municipio realizadas.

UNIDADES Y PORCENTAJE POR TRIMESTRE

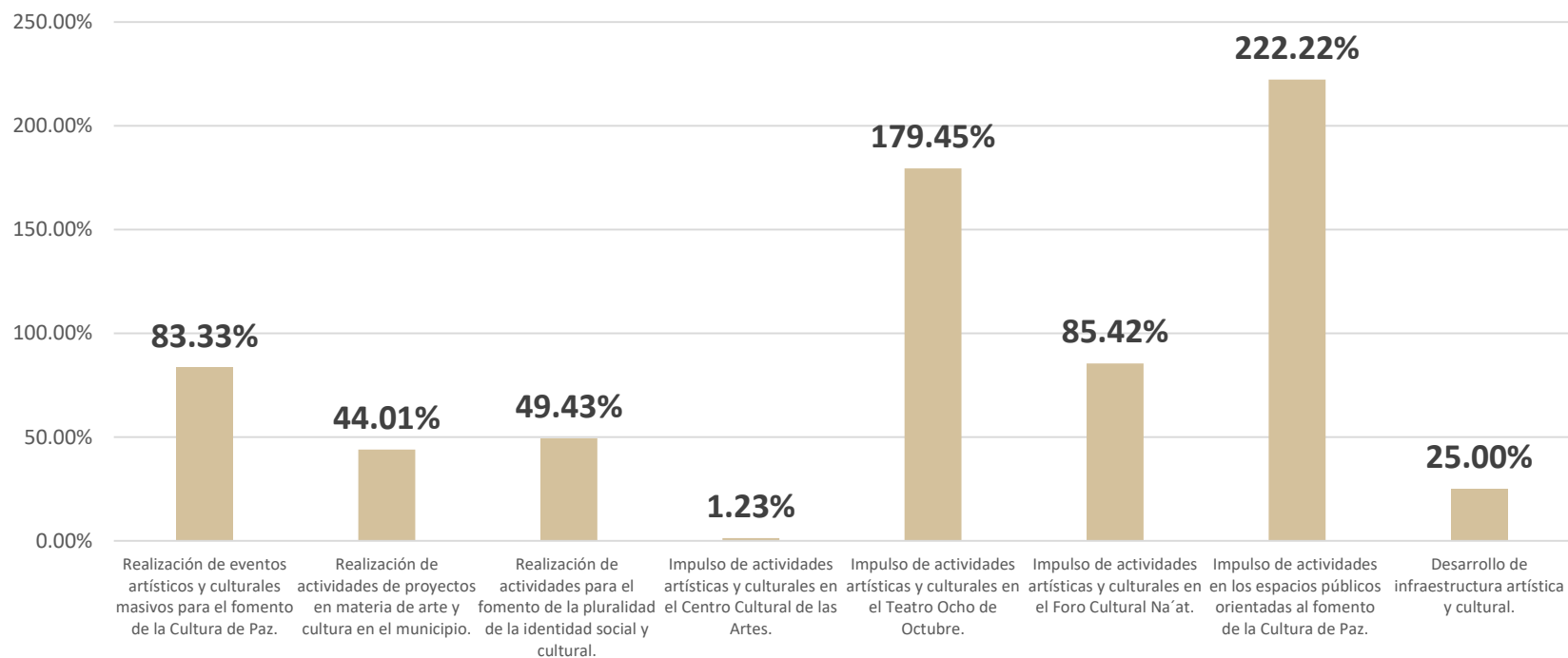


NIVEL ACTIVIDAD.

EL INSTITUTO DE LA CULTURA Y LAS ARTES CERRÓ EL AÑO SUPERANDO LA META ESTABLECIDA EN LA REALIZACIÓN DE IMPULSO DE ACTIVIDADES ARTÍSTICAS Y CULTURALES EN EL TEATRO OCHO DE OCTUBRE LOGRANDO UN 179.45% DE CUMPLIMIENTO Y EN LA REALIZACIÓN DE IMPULSO DE ACTIVIDADES EN LOS ESPACIOS PÚBLICOS ORIENTADAS AL FOMENTO DE LA CULTURA DE PAZ LOGRANDO UN 222.22% DE CUMPLIMIENTO DEBIDO A QUE SE OBTUVO MAYOR PARTICIPACIÓN DE LA CIUDADANIA DE LA ESPERADA.

LA REALIZACIÓN DE EVENTOS ARTÍSTICOS Y CULTURALES MASIVOS TERMINÓ EL AÑO CON UN AVANCE DEL 83.33%, LA REALIZACIÓN DE ACTIVIDADES DE PROYECTOS EN MATERIA DE ARTE Y CULTURA CON 44.01%, LA REALIZACIÓN DE ACTIVIDADES PARA EL FOMENTO DE LA PLURALIDAD DE LA IDENTIDAD SOCIAL Y CULTURAL CON 49.43%, EL IMPULSO DE ACTIVIDADES ARTÍSTICAS Y CULTURALES EN EL CENTRO CULTURAL DE LAS ARTES CON 1.23%, EL IMPULSO DE ACTIVIDADES ARTÍSTICAS Y CULTURALES EN EL FORO CULTURAL NA'AT. CON 85.42% Y EL DESARROLLO DE INFRAESTRUCTURA ARTÍSTICA Y CULTURAL CON UN 25.00%.

CIERRE DEL EJERCICIO 2022 PORCENTAJE DE AVANCE EN CUMPLIMIENTO DE METAS POR ACTIVIDAD

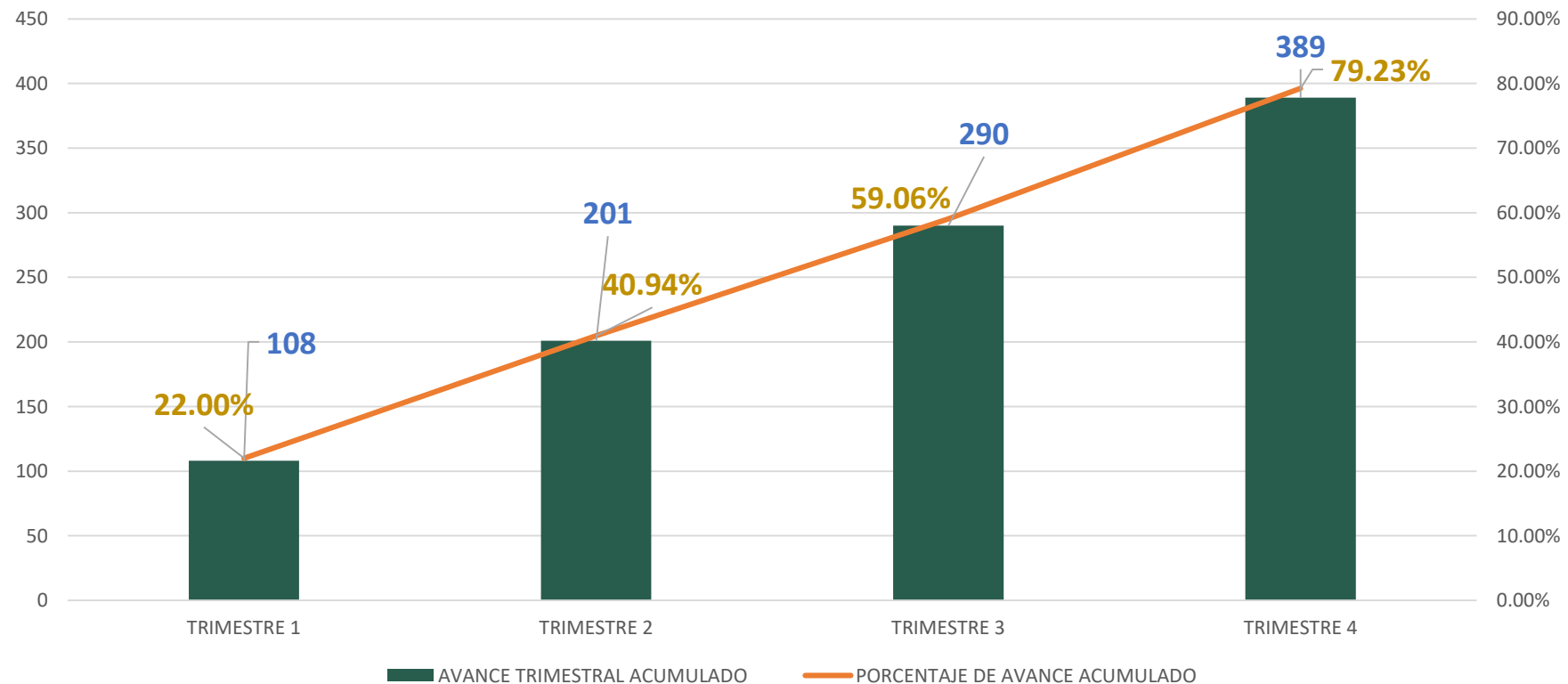


NIVEL COMPONENTE

CENTROS CULTURALES Y ESTRUCTURA ORGÁNICA DEL INSTITUTO DE CULTURA Y LAS ARTES DEL MUNICIPIO DE BENITO JUÁREZ FORTALECIDOS.

EN EL PRIMER TRIMESTRE SE REALIZARON 108 ACTIVIDADES ARTÍSTICAS Y CULTURALES QUE REPRESENTARON UN AVANCE ANUAL ACUMULADO DEL 22%, ESTE AVANCE SE FUE INCREMENTADO, COMO SE ESPERABA, PARA TERMINAR EL AÑO SE REALIZARON A UN TOTAL DE 389 ACTIVIDADES QUE REPRESENTAN UN 79.23%, NO SE ALCANZÓ LA META ESPERADA.

CIERRE DEL EJERCICIO 2022
AVANCE EN CUMPLIMIENTO DE METAS DEL COMPONENTE
Centros Culturales y estructura orgánica del Instituto de Cultura y las Artes del municipio de Benito Juárez fortalecidos.
UNIDADES Y PORCENTAJE POR TRIMESTRE

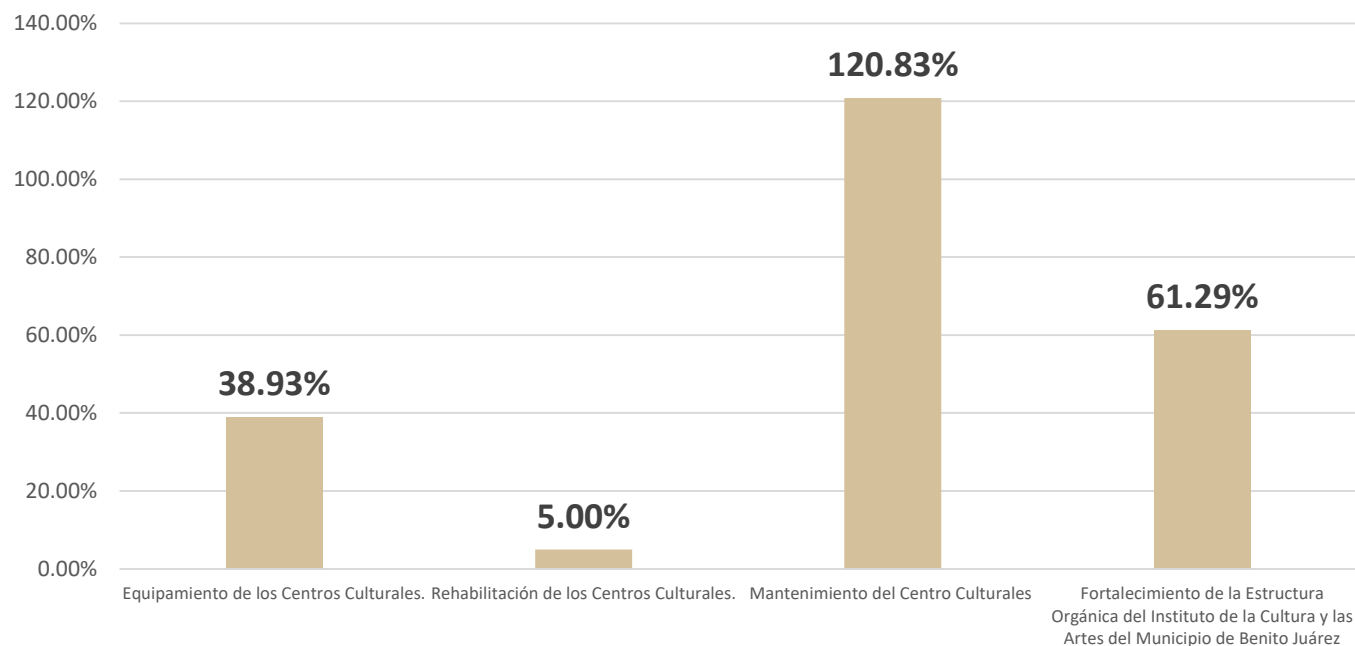


NIVEL ACTIVIDAD.

EL INSTITUTO DE LA CULTURA Y LAS ARTES CERRÓ EL AÑO SUPERANDO LA META ESTABLECIDA EN LA REALIZACIÓN DE ACCIONES DE Mantenimiento del Centro Culturales LOGRANDO UN 120.83% DE CUMPLIMIENTO, DEBIDO AL GRAN TRABAJO Y EMPEÑO DEL PERSONAL QUE LABORA EN EL INSTITUTO.

LA EQUIPAMIENTO DE LOS CENTROS CULTURALES TERMINÓ EL AÑO CON UN AVANCE DEL 38.93%, LA REHABILITACIÓN DE LOS CENTROS CULTURALES CON 5%, Y EL FORTALECIMIENTO DE LA ESTRUCTURA ORGÁNICA DEL INSTITUTO DE LA CULTURA Y LAS ARTES DEL MUNICIPIO DE BENITO JUÁREZ CON UN 61.29%.

CIERRE DEL EJERCICIO 2022 PORCENTAJE DE AVANCE EN CUMPLIMIENTO DE METAS POR ACTIVIDAD



Evidencias Fotográficas



Evidencias Fotográficas



Evidencias Fotográficas





¡CANCÚN NOS UNE!



CANCÚN, QUINTANA ROO

ENERO 2023

**SUBCOMITÉ SECTORIAL DEL EJE 4 CANCÚN
POR LA PAZ CUARTA SESIÓN ORDINARIA Y
CIERRE DEL EJERCICIO 2022**

**ASOCIACIÓN DE FÚTBOL PIONEROS A.C. INFORME DE
AVANCE EN CUMPLIMIENTO DE METAS**





¡CANCÚN NOS UNE!

NIVEL PROPOSITO

OBJETIVO DEL PROGRAMA

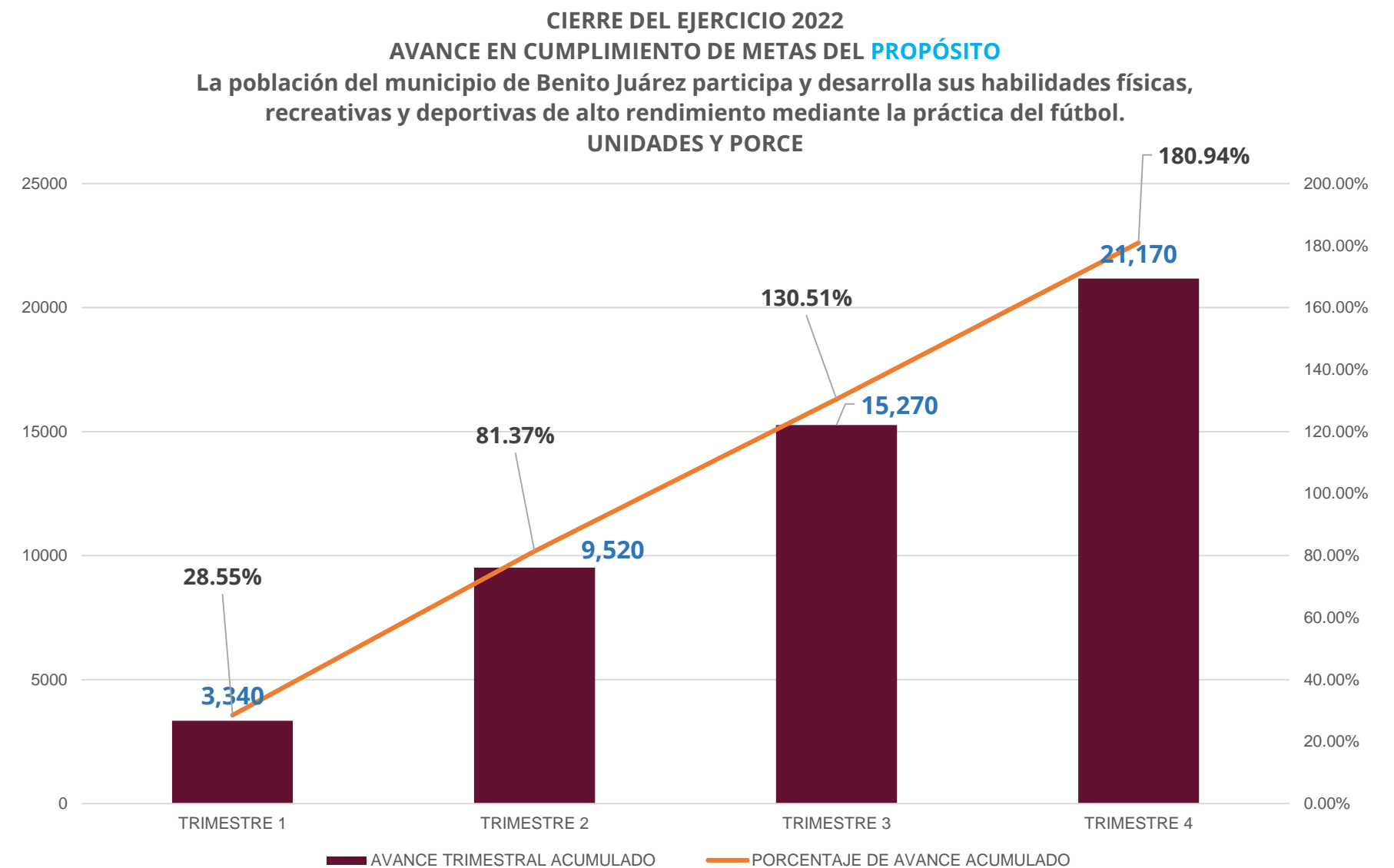
LOGRAR QUE LA POBLACIÓN DEL MUNICIPIO DE BENITO JUÁREZ DESARROLLE HABILIDADES FÍSICAS, RECREATIVAS Y DEPORTIVAS DE ALTO RENDIMIENTO MEDIANTE LA PRÁCTICA DE FÚTBOL.

En la gráfica se presenta el nivel programado en el Propósito del Programa teniendo un alcance anual de 180.94% logrando cumplir con la meta fijada gracias al trabajo del equipo que conforma el equipo de trabajo .

Meta Anual 11700

Trimestre	Resultados
1	3340
2	6180
3	5750
4	5900

	TRIMESTRE 1	TRIMESTRE 2	TRIMESTRE 3	TRIMESTRE 4
AVANCE TRIMESTRAL ACUMULADO	3340	9520	15270	21170
PORCENTAJE DE AVANCE ACUMULADO	28.55%	81.37%	130.51%	180.94%





¡CANCÚN NOS UNE!

NIVEL COMPONENTE

PARTIDOS DE FÚTBOL REALIZADOS PARA PROMOVER EL DEPORTE Y LA RECOMPOSICIÓN DEL TEJIDO SOCIAL REALIZADOS.

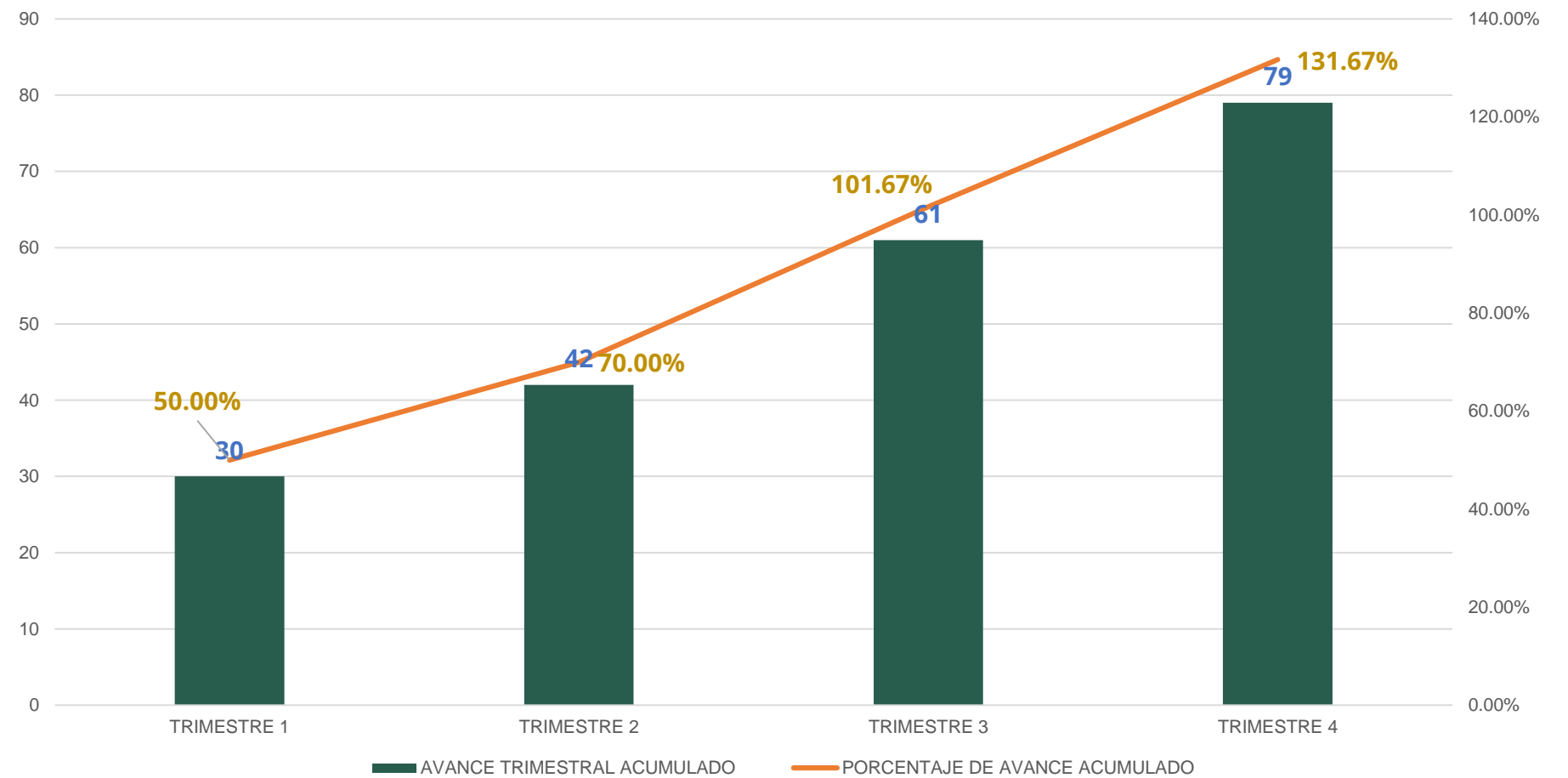
El primer trimestre se realizaron 30 partidos de fútbol que representaron un avance del 50% , el cual fue incrementándose hasta llegar al cierre del ejercicio anual con un porcentaje del 131.67 % logrando meta planeada.

Meta Anual 60.00

Trimestre	Resultados
1	30
2	12
3	19
4	18

COMPONENTE				
	TRIMESTRE 1	TRIMESTRE 2	TRIMESTRE 3	TRIMESTRE 4
AVANCE TRIMESTRAL ACUMULADO	30	42	61	79
PORCENTAJE DE AVANCE ACUMULADO	50.00%	70.00%	101.67%	131.67%

CIERRE DEL EJERCICIO 2022
AVANCE EN CUMPLIMIENTO DE METAS DEL COMPONENTE
Partidos de fútbol a nivel profesional y semiprofesional realizados.
UNIDADES Y PORCENTAJE POR TRIMESTRE





¡CANCÚN NOS UNE!

NIVEL ACTIVIDAD

LA ASOCIACIÓN DE FÚTBOL PIONEROS SUPERÓ AL CIERRE DEL EJERCICIO LA META ANUAL ESTABLECIDA EN LA PARTICIPACIÓN Y ASISTENCIA DE LA CIUDADANÍA A LOS PARTIDOS DE FÚTBOL DE TERCERA DIVISIÓN, ASÍ COMO EN LOS PARTIDOS DE FÚTBOL SEMIPROFESIONAL.

ACTIVIDADES

Partidos de fútbol a nivel profesional y semiprofesional realizados.

Las gráficas representan:

- **Participación y realización de partidos de fútbol de Tercera División Profesional.**

La participación en la Tercera División Profesional se logra teniendo una asistencia a los partidos superior a lo programado del 224.17% logrado.

- **Participación y realización de partidos de fútbol Semiprofesional.**

La asistencia en los partidos semiprofesionales logra una meta superior del 226.33.% de lo programado.

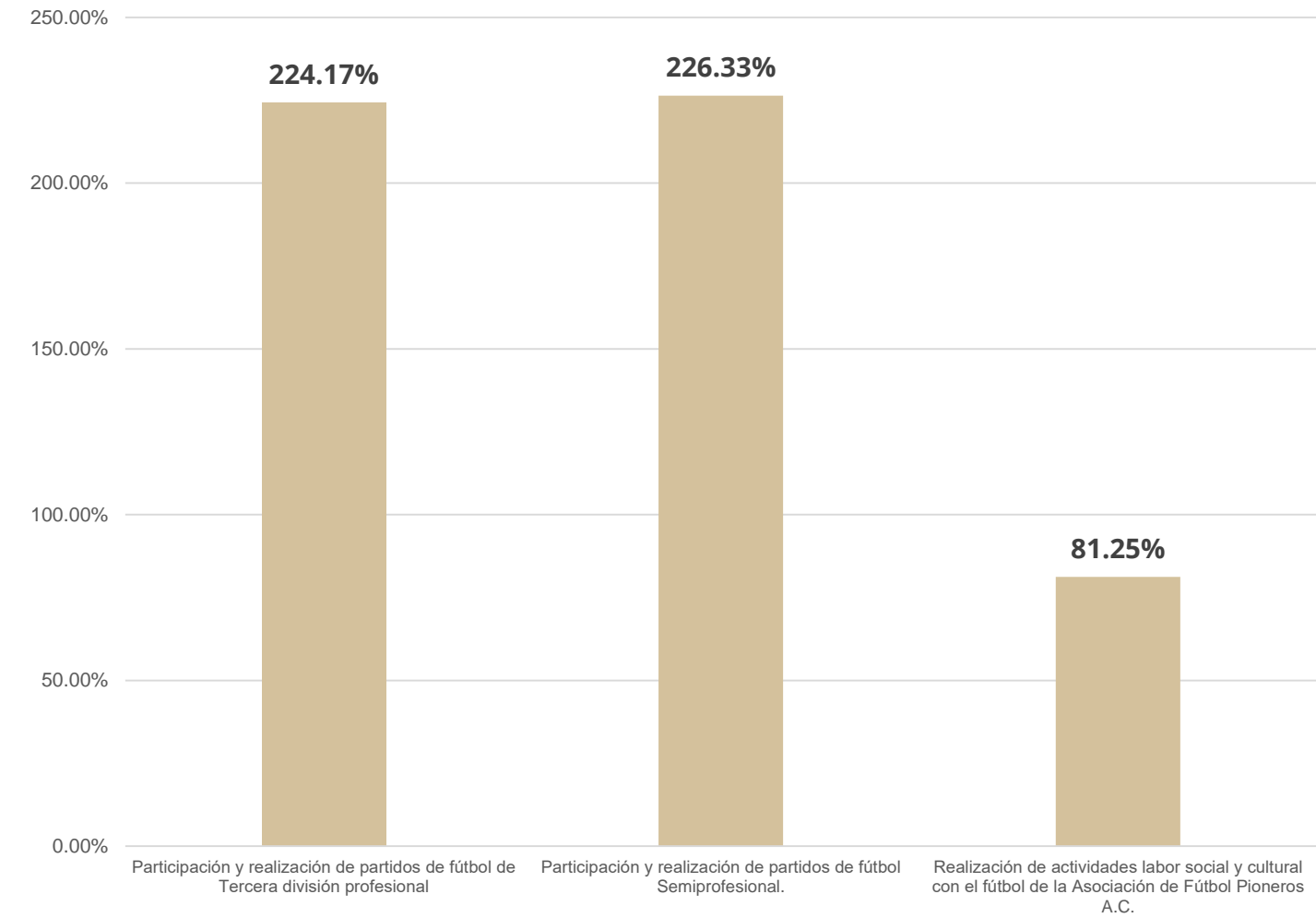
- **Realización de actividades labor social y cultural con el fútbol de la Asociación de Fútbol Pioneros A.C.
Se quedó al 81.25 % de cumplimiento**



¡CANCÚN NOS UNE!

NIVEL ACTIVIDAD

CIERRE DEL EJERCICIO 2022
PORCENTAJE DE AVANCE EN CUMPLIMIENTO DE METAS POR ACTIVIDAD



METAS ACUMULADA ANUAL DEL 2022 EN UNIDADES Y PORCENTAJE POR ACTIVIDAD.

	Participación y realización de partidos de fútbol de Tercera división profesional	Participación y realización de partidos de fútbol Semiprofesional.	Realización de actividades labor social y cultural con el fútbol de la Asociación de Fútbol Pioneros A.C.
Meta Planeada anual	6,000	3,000	1,600
Meta Realizada acumulada anual	13,450	6,790	1,300
Porcentaje de Avance	224.17%	226.33%	81.25%



¡CANCÚN NOS UNE!

EVIDENCIA FOTOGRAFICA





¡CANCÚN NOS UNE!

EVIDENCIA FOTOGRAFICA





¡CANCÚN NOS UNE!

NIVEL COMPONENTE

ACTIVIDADES

Desarrollo y cumplimiento a la normatividad con informes de avances financieros y administrativos.

Ejecución de informes de resultados administrativos y contables realizados.

Con esta información se miden los informes y análisis de tipo administrativo, financiero y contables como resultado de la aplicación del presupuesto en las actividades y eventos realizados.

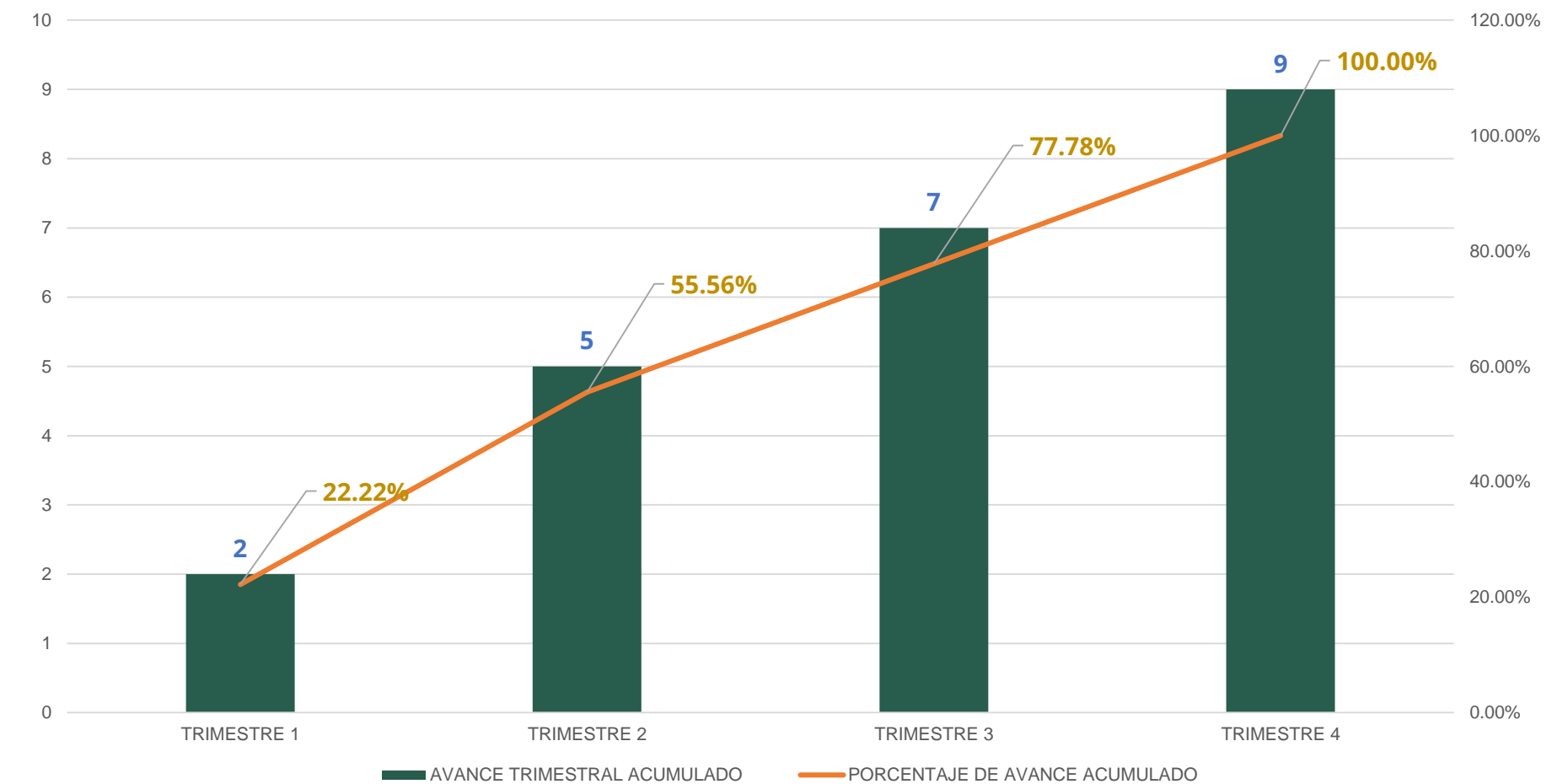
En la gráfica se puede notar que del número de informes programados se logra el 100% de cumplimiento

Meta Anual	9
------------	---

Trimestre	Resultados
1	2
2	3
3	2
4	2

COMPONENTE				
	TRIMESTRE 1	TRIMESTRE 2	TRIMESTRE 3	TRIMESTRE 4
AVANCE TRIMESTRAL ACUMULADO	2	5	7	9
PORCENTAJE DE AVANCE ACUMULADO	22.22%	55.56%	77.78%	100.00%

CIERRE DEL EJERCICIO 2022
AVANCE EN CUMPLIMIENTO DE METAS DEL COMPONENTE
Desarrollo y cumplimiento a la normatividad con informes de avances financieros y administrativos
UNIDADES Y PORCENTAJE POR TRIMESTRE





¡CANCÚN NOS UNE!

INFORME EJECUTIVO



INFORME EJECUTIVO
ART 91FRL_F48C_Transparencia proactiva

REPORTE DEL CUARTO TRIMESTRE DE LAS ACCIONES RELACIONADAS CON LA TRANSPARENCIA PROACTIVA			
Fecha de Inicio:	01/octubre/2022	Fecha de Término:	31/diciembre/2022
Nota:	<i>En caso de no contar con información. Este criterio se cumple en caso de que sea necesaria que el sujeto obligado incluya alguna aclaración relativa a la información publicada y/o explicación por la falta de información.</i>		

INFORME DE ACTIVIDADES DEL CUARTO TRIMESTRE DEL 2022 DE LA ASOCIACIÓN DE FÚTBOL PIONEROS A.C.

De acuerdo al Plan Municipal la Asociación de Fútbol Pioneros A.C. realizó en el período de octubre a diciembre del 2022 las siguientes actividades:

- **Participación y realización de partidos de fútbol de tercera división profesional:**

En el cuarto trimestre la asistencia a los partidos de fútbol de la 3ra. División profesional del equipo de fútbol Pioneros fue de 5900 aficionados.



- **Participación y realización de partidos de fútbol semiprofesional**

La asistencia a los partidos de fútbol Semiprofesional del equipo Pioneros de la Asociación de Fútbol Pioneros A.C mismo que contribuye al esparcimiento y fomento a la cultura deportiva en el cuarto trimestre tuvo un registro de 2200 asistentes.

- **Admisión de niños(as) y jóvenes para conformar equipos de fútbol del sector amateur que provienen de los centros de formación.**

En los Centros de formación de Fútbol de Asociación de Fútbol Pioneros A.C se entrena a los niños (as) y jóvenes que tienen la oportunidad de ingresar a los equipos de fútbol amateur que desarrolla la Asociación de Fútbol Pioneros A.C en los 14 centros de formación (CEFOR) en el municipio de Benito Juárez. El total de admisiones en los CEFOR a diciembre de 2022 es de 1100 niñas, niños y jóvenes.

INFORME EJECUTIVO

Realización de eventos recreativos en los centros de formación.

Eventos recreativos con la participación de los Centros de Formación a través de la práctica del fútbol.

- 1) Primera jornada liga inter pioneros en el campo de la SM 220 con asistencia de 600 personas
- 2) Segunda jornada liga inter pioneros Campo de la SM 220 con asistencia de 400 personas.
- 3) Liga TDP-Presentación porristas. Estadio Cancún 86. Asistencia de 350 personas.
- 4) Tercera jornada liga inter pioneros campo SM 220. Asistencia de 400 personas
- 5) Quinta jornada liga inter pioneros. Campo de la SM 220. Asistencia 400 personas.
- 6) Vive el mundial en tu colonia. Domo SM 247. Asistencia 250 personas.
- 7) Evento Balón es Arte. Estacionamiento SM 259. Asistencia de 150 personas.
- 8) Inauguración liga inter Pioneros. Campo SM 220. 400 personas.
- 9) Séptima Jornada Liga inter Pioneros. Campo SM 220. Asistencia 400 personas
- 10) Clínica de fútbol JJ Macías. Cancha SM 259. Asistencia 250 personas
- 11) Clausura Pioneros Porristas. Teatro 8 de octubre. Asistencia 120 personas.
- 12) Final Súper Liga Femenil Campo soccer CEDAR Cancún. Asistencia 200 personas.
- 13) Final copa invernal Pioneros. Campo SM 220. Asistencia 350 personas.
- 14) Convivio padres y madres de familia club Pioneros SM 220. Asistencia 200 personas.





¡CANCÚN NOS UNE!

INFORME EJECUTIVO



INFORME EJECUTIVO
ART 91FRL_F48C_Transparencia proactiva





¡CANCÚN NOS UNE!

FORMATO DE SEGUIMIENTO



SEGUIMIENTO DE AVANCE EN CUMPLIMIENTO DE METAS Y OBJETIVOS 2022
EJE 4: CANCÚN POR LA PAZ
CLAVE Y NOMBRE DEL PPA: E-PPA 4.19 PROGRAMA PIONEROS FÚTBOL CANCÚN
ASOCIACIÓN DE FUTBOL PIONEROS A.C.



Nivel administrativo responsable	Resumen narrativo(s) objetivos	INDICADOR	AVANCE EN CUMPLIMIENTO DE METAS TRIMESTRAL Y ANUAL ACUMULADO 2022																JUSTIFICACIÓN DE AVANCE DE RESULTADOS 2022				
			META PLANEADA 2022					META ALCANZADA 2022				PORCENTAJE DE AVANCE TRIMESTRAL 2022				PORCENTAJE DE AVANCE ACUMULADO ANUAL 2022			TRIMESTRE 1	TRIMESTRE 2	TRIMESTRE 3	TRIMESTRE 4	
			ANUAL	TRIMESTRE 1	TRIMESTRE 2	TRIMESTRE 3	TRIMESTRE 4	TRIMESTRE 1	TRIMESTRE 2	TRIMESTRE 3	TRIMESTRE 4	TRIMESTRE 1	TRIMESTRE 2	TRIMESTRE 3	TRIMESTRE 4	TRIMESTRE 1	TRIMESTRE 2	TRIMESTRE 3					TRIMESTRE 4
Pls (DOPM / DP)	4.19.1 Contribuir a que el municipio de Benito Juárez, Quintana Roo sea más seguro, donde la población y visitantes conviven con tranquilidad mediante el desarrollo de actividades físicas, recreativas y deportivas a través de la práctica del fútbol.	PPFV: Cuota de población de 18 años y más que percibe inseguridad en Cancún. EPIVPE: Encuesta Nacional de Seguridad Pública Urbana - Periodicidad Anual	ANUAL	UNIDAD DE MEDIDA DEL INDICADOR: Porcentaje	79.27%	79.27%	79.27%	79.27%	79.27%	86.20%	83.30%	80.20%	80.20%	100.17%	100.17%	101.17%	100.24%	100.17%	100.17%	101.17%	100.24%	Meta trimestral: La meta alcanzada en el segundo trimestre 2022 corresponde al mismo valor obtenido en 2021, es decir 80.2%. El avance en cumplimiento de metas trimestral refleja el avance trimestral reportado respecto a lo programado trimestral, es decir 101.17%. Meta Anual: El avance en cumplimiento de metas anual refleja el avance anual reportado respecto a lo programado anual, es decir 101.17% (el Instituto Nacional de Estadística y Geografía, INEGI, implementa y publica los resultados de la Encuesta Nacional de Victimización y Percepción sobre Seguridad Pública Anualmente. Último dato 80.2% periodo marzo-abril 2021).	Meta Anual: El avance en cumplimiento de metas anual refleja el avance anual reportado respecto a lo programado anual, es decir 101.17% (el Instituto Nacional de Estadística y Geografía, INEGI, implementa y publica los resultados de la Encuesta Nacional de Victimización y Percepción sobre Seguridad Pública Anualmente. Último dato 80.2% periodo marzo-abril 2021).
Proyectos (PIONEROS)	4.19.1.1 La población de Benito Juárez (PIONEROS) participa en actividades físicas, recreativas y deportivas en la práctica del fútbol.	PCFAP: Porcentaje de personas que participan en actividades físicas, recreativas y deportivas en la práctica del fútbol.	Trimestral	UNIDAD DE MEDIDA DEL INDICADOR: Porcentaje UNIDAD DE MEDIDA DE LA VARIABLE: Personas	11 500	3 000	2 500	2 400	3 600	3 100	2 700	2 800	11.91%	48.00%	59.60%	76.02%	38.00%	51.27%	68.02%	80.94%	En línea la meta anual se levantó 21 700 deportistas pero debido al cambio en las metas de las actividades deportivas y para estar en línea con las metas se levantó en el trimestre el número de deportistas y participantes, se vio la necesidad de disminuir la meta anual a 11 500 deportistas. Los indicadores, metas y puntos de control del resultado al participar en mayor número en el fútbol. Meta trimestral: La meta programada de 4 000 se cumplió con el 147.50% de 5 900 deportistas. Avance trimestral: En el segundo trimestre del 2022 se informó un avance considerable debido a la promoción de las metas de temporada segunda de 50-140. Avance anual: En este índice se levantó el 81.67% en 9 400 deportistas.	Meta trimestral: La meta programada de 2 000 se cumplió con el 150.00% de 3 000 deportistas. Avance trimestral: En el cuarto trimestre del 2022 se informó un avance considerable, segundo el 130.00% de 3 240 deportistas. Avance anual: En este índice se levantó el 174.17% en 19 800 deportistas.	
Compartidos (Dirección General)	4.19.1.1.1 Partidos de Fútbol a nivel profesional y semi-profesional realizados.	PPFCSP: Porcentaje de partidos de categoría semi-profesional y profesional realizados.	Trimestral	UNIDAD DE MEDIDA DEL INDICADOR: Porcentaje UNIDAD DE MEDIDA DE LA VARIABLE: Partidos de categoría semi-profesional y profesional	80	18	10	15	20	33	12	19	16	22.50%	10.00%	15.67%	20.00%	25.00%	10.00%	10.00%	10.00%	El incremento de actividades dio un reporte muy alto en participación debido a la espera de poder realizar eventos por los inconvenientes implementados por el semáforo epidemiológico los cuales disminuyeron dando apertura a la realización de eventos deportivos. Meta trimestral: La meta programada de 10 eventos se superó a 12. Avance trimestral: El avance fue muy considerable debido a la buena aceptación y reflejo de la promoción se logró un porcentaje de 120%. Avance anual: En este índice el 70% ya que se tuvo mayor aceptación de nuevos participantes en las actividades.	Meta trimestral: La meta programada de 15 eventos se superó a 18. Avance trimestral: el avance fue considerable reflejo de la promoción se logró un porcentaje de 120.00%. Avance anual: En este índice el 101.67% ya que se tuvo mayor aceptación de nuevos participantes en las actividades.
Actividad	4.19.1.1.1.1 Participación y realización de partidos de Fútbol de Tercera división profesional	PAFPTP: Porcentaje de asistentes en los partidos de Fútbol de Tercera División profesional	Trimestral	UNIDAD DE MEDIDA DEL INDICADOR: Porcentaje UNIDAD DE MEDIDA DE LA VARIABLE: Asistentes	6000	1800	1300	1400	1700	2500	3600	3700	3800	141.66%	176.66%	284.28%	148.33%	88.33%	99.50%	100.00%	104.17%	Los partidos de fútbol programados de la Tercera División de Fútbol tuvieron buena aceptación. Meta trimestral: La meta programada de 1800 para el segundo trimestre 2022 se vio con buena aceptación con el logro en la meta de 3600 asistentes. Avance trimestral: En el segundo trimestre del 2022 el porcentaje logrado fue del 278.92% por la buena asistencia a los partidos. Avance anual: En este índice el avance fue del 95.33% en buena participación de los ciudadanos.	Meta trimestral: La meta programada de 1400 para el tercer trimestre 2022 se vio con buena aceptación con el logro en la meta de 3700 asistentes. Avance trimestral: En el tercer trimestre del 2022 el porcentaje logrado fue del 264.29% por la buena asistencia a los partidos. Avance anual: En este índice el avance fue del 180.00% en buena participación de los ciudadanos.
Actividad	4.19.1.1.1.2 Participación y realización de partidos de Fútbol Semi-profesional	PAFSPS: Porcentaje de asistentes en los partidos de Fútbol Semi-profesional	Trimestral	UNIDAD DE MEDIDA DEL INDICADOR: Porcentaje UNIDAD DE MEDIDA DE LA VARIABLE: Asistentes	3000	800	600	600	900	1040	1500	2000	2300	112.00%	100.00%	140.00%	101.00%	94.00%	94.00%	110.00%	101.00%	Los partidos de fútbol programados del fútbol semi-profesional tuvieron buena aceptación. Meta trimestral: La meta programada de 800 para el segundo trimestre 2022 se vio con buena aceptación con el logro en la meta de 1000 asistentes. Avance trimestral: En el segundo trimestre del 2022 el porcentaje logrado fue del 250% por la buena asistencia a los partidos. Avance anual: En este índice el avance fue del 94.67% en buena participación de los ciudadanos.	Meta trimestral: La meta programada de asistencia de 950 personas para el cuarto trimestre 2022 se vio con buena aceptación con el logro en la meta de 2000 asistentes. Avance trimestral: En el cuarto trimestre del 2022 se vio con buena aceptación con el logro en la meta de 2000 asistentes. Avance anual: En este índice el avance fue del 103.33% en buena participación de los ciudadanos.

Handwritten signatures and initials in blue ink.



¡CANCÚN NOS UNE!

FORMATO DE SEGUIMIENTO

Actividad	Indicador	Unidad de Medida	Trimestre	Meta	1	2	3	4	1	2	3	4	1	2	3	4	1	2	3	4	1	2	3	4	1	2	3	4
4.18.1.1.3 Realización de actividades labor social y cultural con el Fútbol Pioneros A.C.	FCAPD: Porcentaje de actividades en actividades de fútbol organizadas.	Trimestral	UNIDAD DE MEDIDA DEL INDICADOR: Porcentaje UNIDAD DE MEDIDA DE LA VARIABLE: Cuclécticas	1000	400	400	400	400	0	900	0	400	0.00%	10.00%	0.00%	0.00%	0.00%	56.25%	56.25%	81.25%	Las actividades en eventos organizados no se realizaron ya que se reprogramaron para los siguientes meses. Meta trimestral: La meta programada de 400 asistentes fue superada en el trimestre. Avance trimestral: En el segundo trimestre del 2022 no se obtuvieron avances de 300, comparando el avance no realizado del trimestre anterior. Avance anual: En este índice el avance fue del 56.25% con actividades que regulan el avance anual.	Las actividades en eventos organizados no se realizaron ya que se reprogramaron para los siguientes meses. Meta trimestral: La meta programada de 400 asistentes no fue lograda. Avance trimestral: En el tercer trimestre del 2022 no se obtuvieron avances de 300, comparando el avance no realizado del trimestre anterior. Avance anual: En este índice el avance fue del 56.25% con actividades que regulan el avance anual.	Meta trimestral: La meta programada de 400 asistentes fue lograda. Avance trimestral: En el cuarto trimestre del 2022 se obtuvieron avances de 300, comparando el avance no realizado del trimestre anterior. Avance anual: En este índice el avance fue del 81.25% con actividades que regulan el avance anual.					
Componente (Dirección Administrativa)	4.18.1.1.2 Ocasión cumplimiento a la renovación de informes de diversos financieros y administrativos.	Trimestral	UNIDAD DE MEDIDA DEL INDICADOR: Porcentaje UNIDAD DE MEDIDA DE LA VARIABLE: Informes	9	2	3	2	2	2	3	2	2	100.00%	100.00%	100.00%	100.00%	11.11%	55.56%	77.78%	100.00%	Se realizan los informes y reportes conforme a la normalidad vigente. Meta trimestral: el número de reportes administrativos oficiales de 2 se cumple en el trimestre. Avance trimestral: En el trimestre se realizan los reportes programados solicitados por otras instancias con resultado del 100%. Avance anual: Se logra el 55.56% en el segundo trimestre con los reportes programados.	Meta trimestral: el número de reportes administrativos oficiales de 2 se cumple en el trimestre. Avance trimestral: En el trimestre se realizan los reportes programados solicitados por otras instancias con resultado del 100%. Avance anual: Se logra el 77.78% en el tercer trimestre con los reportes programados.	Meta trimestral: el número de reportes administrativos oficiales de 2 se cumple en el trimestre. Avance trimestral: En el trimestre se realizan los reportes programados solicitados por otras instancias con resultado del 100%. Avance anual: Se logra el 100% en el cuarto trimestre con los reportes programados.					
Actividad	4.18.1.1.2.1 Ejecución de informes de resultados administrativos y financieros recibidos.	Trimestral	UNIDAD DE MEDIDA DEL INDICADOR: Porcentaje UNIDAD DE MEDIDA DE LA VARIABLE: Informes	9	2	3	2	2	2	3	2	2	100.00%	100.00%	100.00%	100.00%	11.11%	55.56%	77.78%	100.00%	Se realizan los informes y reportes conforme a la normalidad vigente. Meta trimestral: el número de reportes administrativos oficiales de 2 se cumple en el trimestre. Avance trimestral: En el trimestre se realizan los reportes programados solicitados por otras instancias con resultado del 100%. Avance anual: Se logra el 55.56% en el segundo trimestre con los reportes programados.	Meta trimestral: el número de reportes administrativos oficiales de 2 se cumple en el trimestre. Avance trimestral: En el trimestre se realizan los reportes programados solicitados por otras instancias con resultado del 100%. Avance anual: Se logra el 77.78% en el tercer trimestre con los reportes programados.	Meta trimestral: el número de reportes administrativos oficiales de 2 se cumple en el trimestre. Avance trimestral: En el trimestre se realizan los reportes programados solicitados por otras instancias con resultado del 100%. Avance anual: Se logra el 100% en el cuarto trimestre con los reportes programados.					
Componente (Dirección de Formación)	4.18.1.1.3 Actividades deportivas del Fútbol para el sector amateur realizadas.	Trimestral	UNIDAD DE MEDIDA DEL INDICADOR: Porcentaje UNIDAD DE MEDIDA DE LA VARIABLE: Actividades deportivas del sector amateur	45	7	15	15	8	9	5	15	8	71.43%	91.43%	100.00%	100.00%	11.11%	33.33%	55.56%	77.78%	Se realizaron en eventos de los centros de formación no se realizaron ya que se reprogramaron para los siguientes meses. Meta trimestral: La meta programada de 15 eventos no se logra en el trimestre. Avance trimestral: En el segundo trimestre del 2022 se obtuvieron avances del 33.33%. Avance anual: En este índice el porcentaje es del 77.78% de eventos realizados por los participantes de los centros de formación.	Meta trimestral: La meta programada de 15 eventos no se logra en el trimestre. Avance trimestral: En el tercer trimestre del 2022 se obtuvieron avances del 100%. Avance anual: En este índice el porcentaje es del 55.56% de eventos realizados.	Meta trimestral: La meta programada de 15 eventos se logra en el trimestre. Avance trimestral: En el cuarto trimestre del 2022 se obtuvieron avances del 100%. Avance anual: En este índice el porcentaje es del 77.78% de eventos realizados.					
Actividad	4.18.1.1.3.1 Admisión de niñas(los) y jóvenes para conformar equipos de fútbol del sector amateur que provienen de los centros de formación.	Trimestral	UNIDAD DE MEDIDA DEL INDICADOR: Porcentaje UNIDAD DE MEDIDA DE LA VARIABLE: Admisiones deportivas	1100	300	0	0	300	300	180	0	300	100.00%	NO APLICA	NO APLICA	100.00%	80.00%	100.00%	100.00%	117.27%	El incremento de participantes en los centros de formación fue debido a la promoción implementada en los últimos meses. Meta trimestral: La meta programada de 0 admisiones para el trimestre se incrementó debido a la promoción realizada logrando a 180 participantes más. Avance trimestral: En el segundo trimestre del 2022 se obtuvieron avances que se refleja en el acumulado anual. Avance anual: En este índice se tiene un incremento logrando el 100% ya que se tuvo mayor captación de nuevas admisiones en el sector amateur.	Meta trimestral: La meta programada de 0 admisiones para el trimestre se cumplió. Avance trimestral: El tercer trimestre se cumplió conforme a la programación. Avance anual: En este índice se tiene el 100% de eventos.	Meta trimestral: La meta programada de 300 admisiones para el cuarto trimestre se cumplió. Avance trimestral: En el cuarto trimestre se cumplió conforme a la programación. Avance anual: En este índice se tiene el 121.27% de eventos.					
Actividad	4.18.1.1.3.2 Realización de eventos recreativos en los centros de formación.	Trimestral	UNIDAD DE MEDIDA DEL INDICADOR: Porcentaje UNIDAD DE MEDIDA DE LA VARIABLE: Eventos recreativos	45	7	15	15	8	5	5	15	8	71.43%	91.43%	100.00%	100.00%	11.11%	33.33%	55.56%	77.78%	Las actividades en eventos de los centros de formación no se realizaron en su totalidad por afectación presupuestaria. Meta trimestral: La meta programada de 15 eventos no se logra en el trimestre. Avance trimestral: En el primer trimestre del 2022 se obtuvieron avances del 33.33% por reactivar presupuestos. Avance anual: En este índice el porcentaje de avance es del 22.22% de eventos realizados por los participantes de los centros de formación.	Meta trimestral: La meta programada de 15 eventos se logra en el trimestre. Avance trimestral: En el tercer trimestre del 2022 se obtuvieron avances del 100%. Avance anual: En este índice el porcentaje de avance es del 55.56% de eventos realizados por los participantes de los centros de formación.	Meta trimestral: La meta programada de 15 eventos se logra en el trimestre. Avance trimestral: En el cuarto trimestre del 2022 se obtuvieron avances del 100%. Avance anual: En este índice el porcentaje de avance es del 77.78% de eventos realizados por los participantes de los centros de formación.					

PRESUPUESTO ANUAL AUTORIZADO	EJECUCIÓN DEL PRESUPUESTO AUTORIZADO								AVANCE TRIMESTRAL EN LA EJECUCIÓN DEL PRESUPUESTO				AVANCE ACUMULADO ANUAL DE LA EJECUCIÓN DEL PRESUPUESTO				JUSTIFICACIÓN DE AVANCE DE EJECUCIÓN DEL PRESUPUESTO 2022			
	TRIMESTRE 1 2022	TRIMESTRE 2 2022	TRIMESTRE 3 2022	TRIMESTRE 4 2022	TRIMESTRE 1 2022	TRIMESTRE 2 2022	TRIMESTRE 3 2022	TRIMESTRE 4 2022	TRIMESTRE 1	TRIMESTRE 2	TRIMESTRE 3	TRIMESTRE 4	TRIMESTRE 1	TRIMESTRE 2	TRIMESTRE 3	TRIMESTRE 4	TRIMESTRE 1	TRIMESTRE 2	TRIMESTRE 3	TRIMESTRE 4
\$10,000,000.00	\$3,600,000.00	\$2,000,000.00	\$2,500,000.00	\$2,500,000.00	\$2,212,187.00	\$2,504,948.00	\$2,864,736.00	\$2,811,464.00	71.43%	125.71%	100.00%	100.00%	11.11%	33.33%	55.56%	77.78%	De falta un incremento por asignación un porcentaje del monto restante en el trimestre anterior.	En el tercer trimestre se tienen a cabo las actividades que se desearon realizar por falta de presupuesto las mismas se realizaron.	En el cuarto trimestre se tienen a cabo las actividades que se desearon realizar por falta de presupuesto las mismas se realizaron.	

[Firma]
 Lic. Gloria Isabel Vela Iñigo
 Directora General

[Firma]
 Revisó
 M.C. Enrique Eduardo Encalada Sánchez
 Director de Planeación de la DGPM
 MUNICIPIO DE BENITO JUÁREZ
 DIRECCIÓN GENERAL DE PLANEACIÓN
 MUNICIPAL

[Firma]
 Autorizó
 C. David Martínez González
 Vicepresidente
 PIONEROS A.C.
 ASOCIACIÓN DE FÚTBOL PIONEROS A.C.



¡CANCÚN NOS UNE!

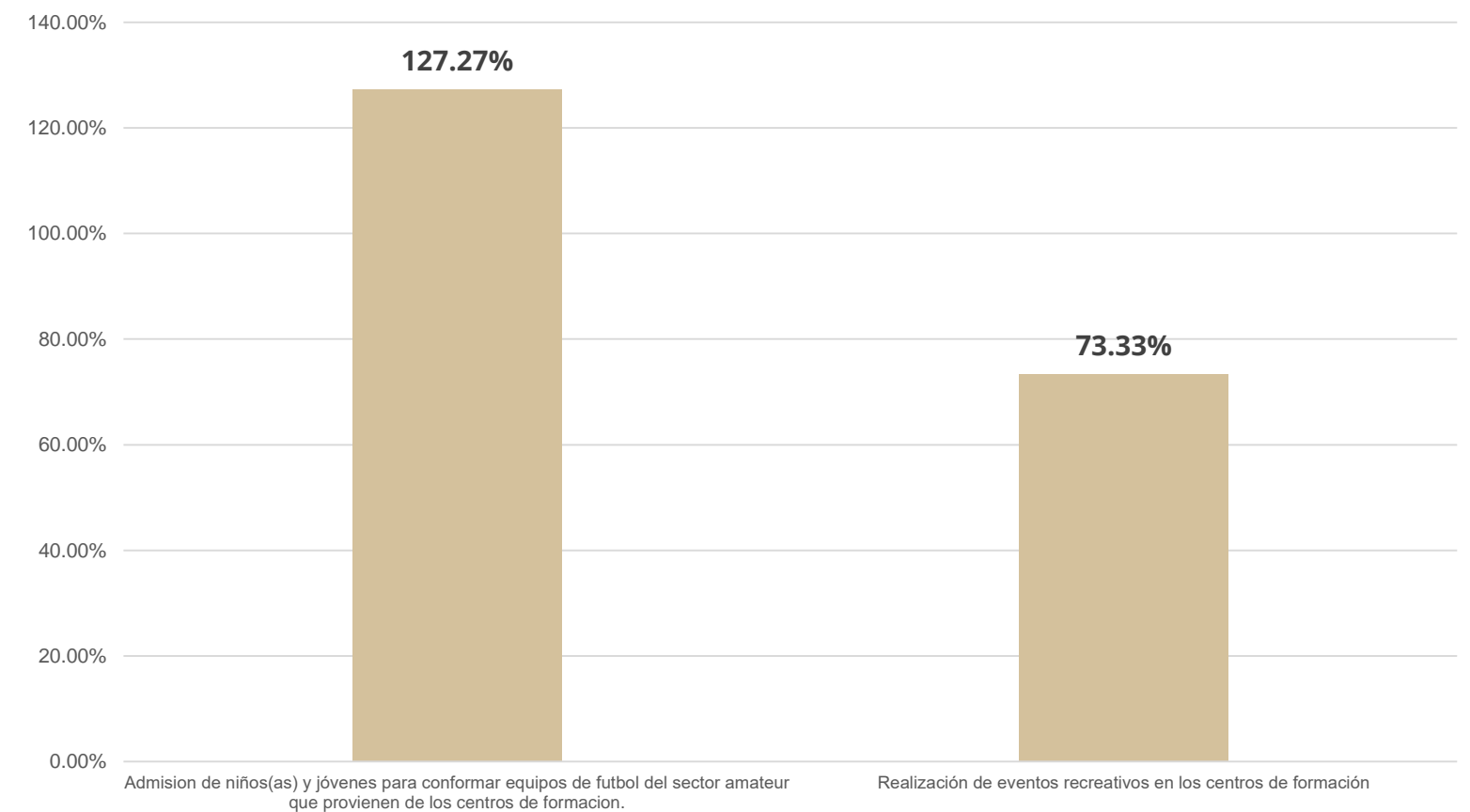
NIVEL DE ACTIVIDAD

ACTIVIDADES

En la gráfica se representa la admisión de niños y jóvenes para conformar equipos de fútbol del sector amateur que provienen de los centros de formación el cual rebasó la meta al alcanzar el 127.27 %

METAS ACUMULADA ANUAL DEL 2022 EN UNIDADES Y PORCENTAJE POR ACTIVIDAD.		
	Admisión de niños(as) y jóvenes para conformar equipos de futbol del sector amateur que provienen de los centros de formación.	Realización de eventos recreativos en los centros de formación
Meta Planeada anual	1,100	45
Meta Realizada acumulada anual	1,400	33
Porcentaje de Avance	127.27%	73.33%

CIERRE DEL EJERCICIO 2022
PORCENTAJE DE AVANCE EN CUMPLIMIENTO DE METAS POR ACTIVIDAD





¡CANCÚN NOS UNE!

EVIDENCIA FOTOGRAFICA





¡CANCÚN NOS UNE!

EVIDENCIA FOTOGRAFICA





¡CANCÚN NOS UNE!

EVIDENCIA FOTOGRAFICA



IMJUVE

INSTITUTO MUNICIPAL DE LA JUVENTUD



¡CANCÚN NOS UNE!



SUBCOMITÉ SECTORIAL DEL EJE 4 CANCÚN POR LA PAZ CUARTA SESIÓN ORDINARIA Y CIERRE DEL EJERCICIO 2022

PROGRAMA DE DESARROLLO INTEGRAL CON PERSPECTIVA DE JUVENTUDES

INFORME DE AVANCE EN CUMPLIMIENTO DE METAS

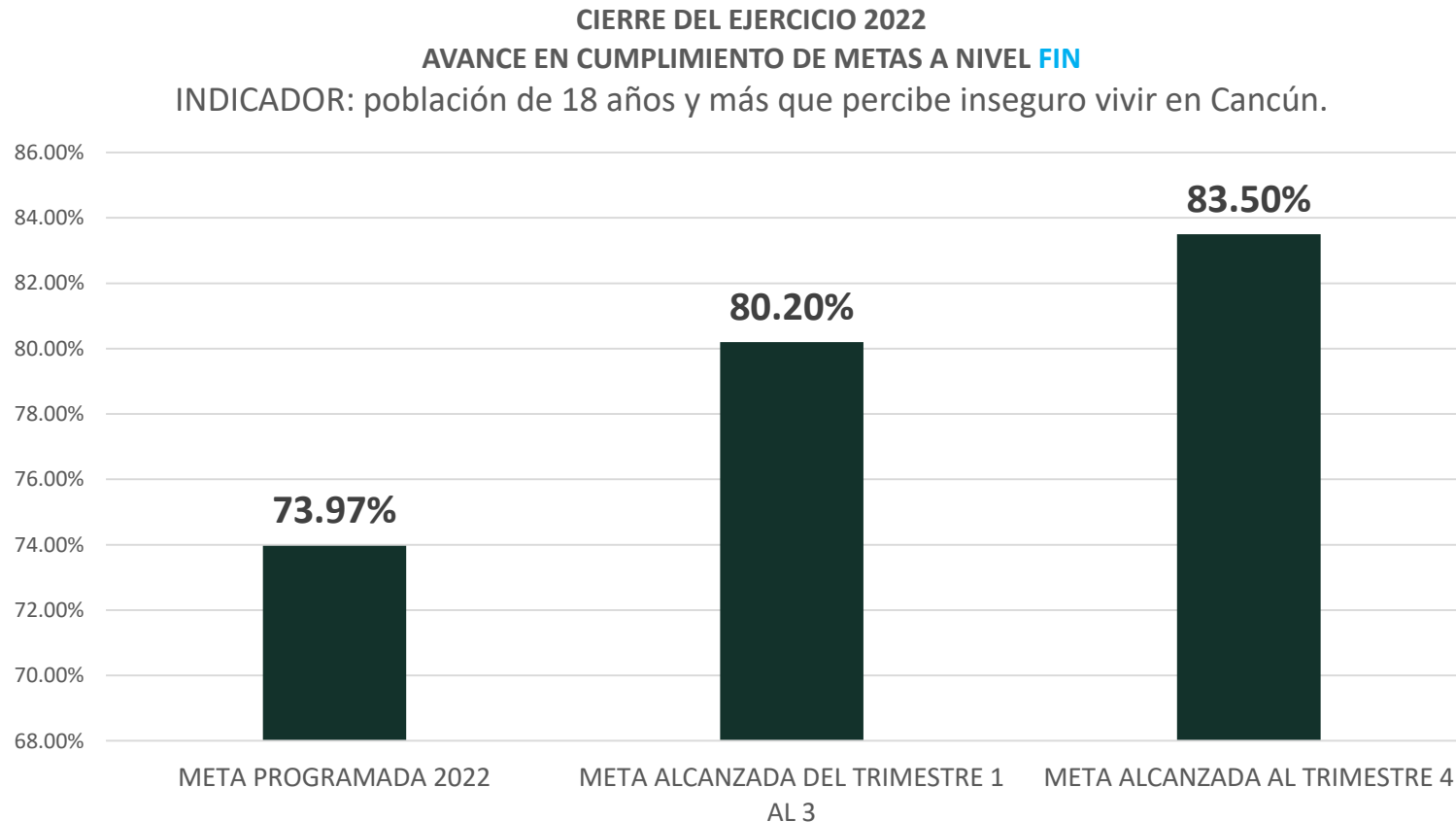
UNIDAD RESPONSABLE: INSTITUTO MUNICIPAL DE LA JUVENTUD

Cancún, Quintana Roo

ENERO 2023

¿A QUÉ CONTRIBUYE EL PROGRAMA DE DESARROLLO INTEGRAL CON PERSPECTIVA DE JUVENTUDES?. NIVEL FIN

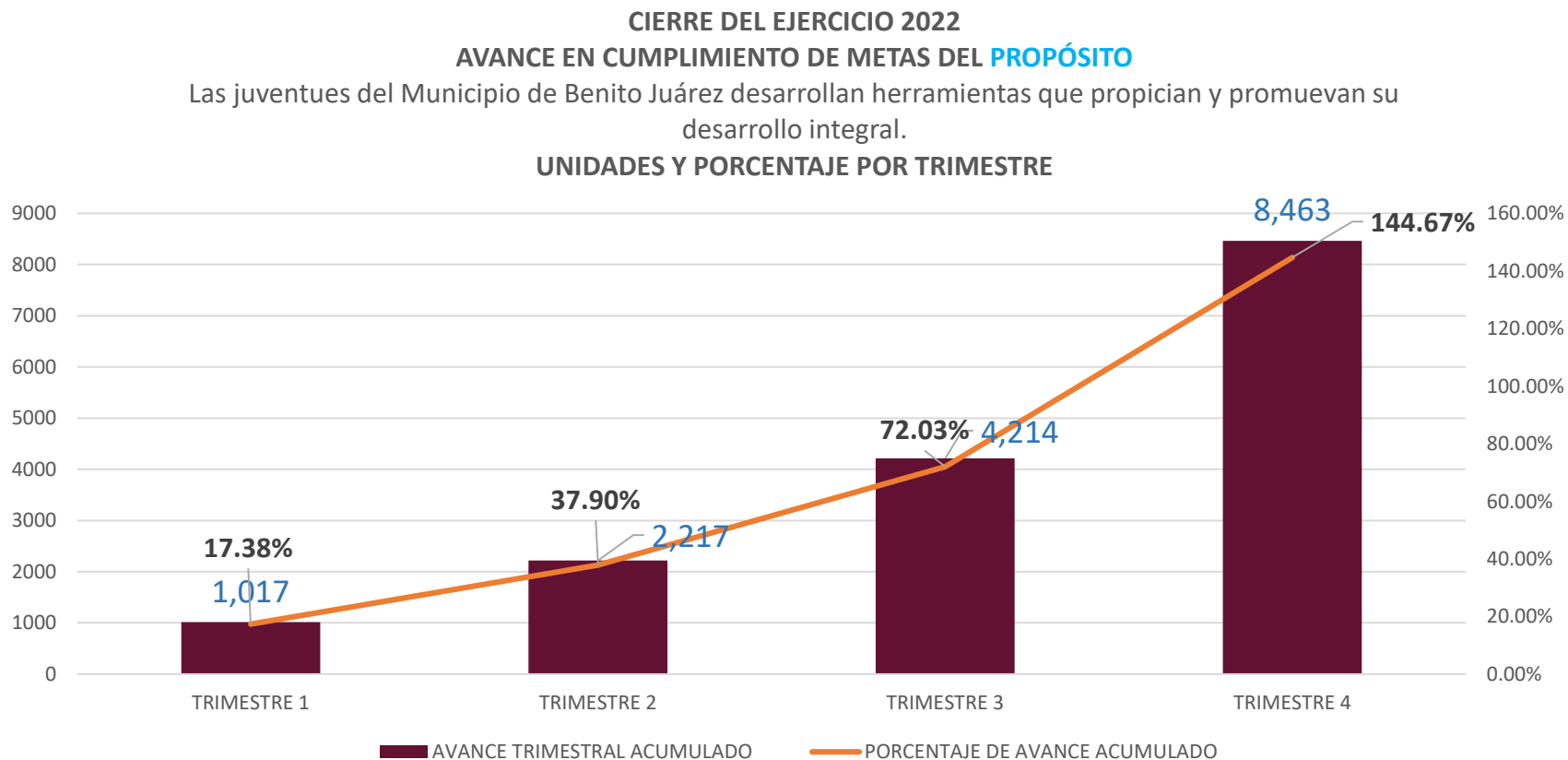
- **CONTRIBUYE** EN LA PROMOCIÓN DE ACCIONES QUE COMBATAN LAS CAUSAS QUE GENERAN LAS VIOLENCIAS Y LA DELINCUENCIA **MEDIANTE** EL DESARROLLO DE HERRAMIENTAS QUE PROPICIEN Y PROMUEVAN EL DESARROLLO INTEGRAL DE LAS JUVENTUDES.
- CONTRARIO A LO QUE SE ESPERABA EL PORCENTAJE DE LA POBLACIÓN QUE PERCIBE INSEGURO VIVIR EN CANCÚN TUVO UN COMPORTAMIENTO A LA ALZA AL PASAR DE 80.20% EN LOS PRIMEROS 9 MESES Y TERMINAR EL AÑO CON 83.50% CUANDO SE ESPERABA CUANDO MENOS UN 73.97%.



¿QUÉ HACE EL PROGRAMA DE DESARROLLO INTEGRAL CON PERSPECTIVA DE JUVENTUDES? NIVEL PROPÓSITO.

EL OBJETIVO DEL PROGRAMA ES QUE LAS JUVENTUDES DEL MUNICIPIO DE BENITO JUÁREZ DESARROLLEN HERRAMIENTAS QUE PROPICIEN Y PROMUEVAN SU DESARROLLO INTEGRAL.

EN EL PRIMER TRIMESTRE SE ATENDIERON 1,017 PERSONAS JÓVENES QUE REPRESENTARON EL AVANCE ANUAL ACUMULADO DEL 17.38%, ESTE AVANCE FUE INCREMENTANDO, DE TAL FORMA QUE PARA EL CUARTO TRIMESTRE SE ESPERABA ALCANZAR LA META, LOGRANDO SUPERAR LO PLANEADO CON UN 144.67% DEL AVANCE ANUAL ACUMULADO.

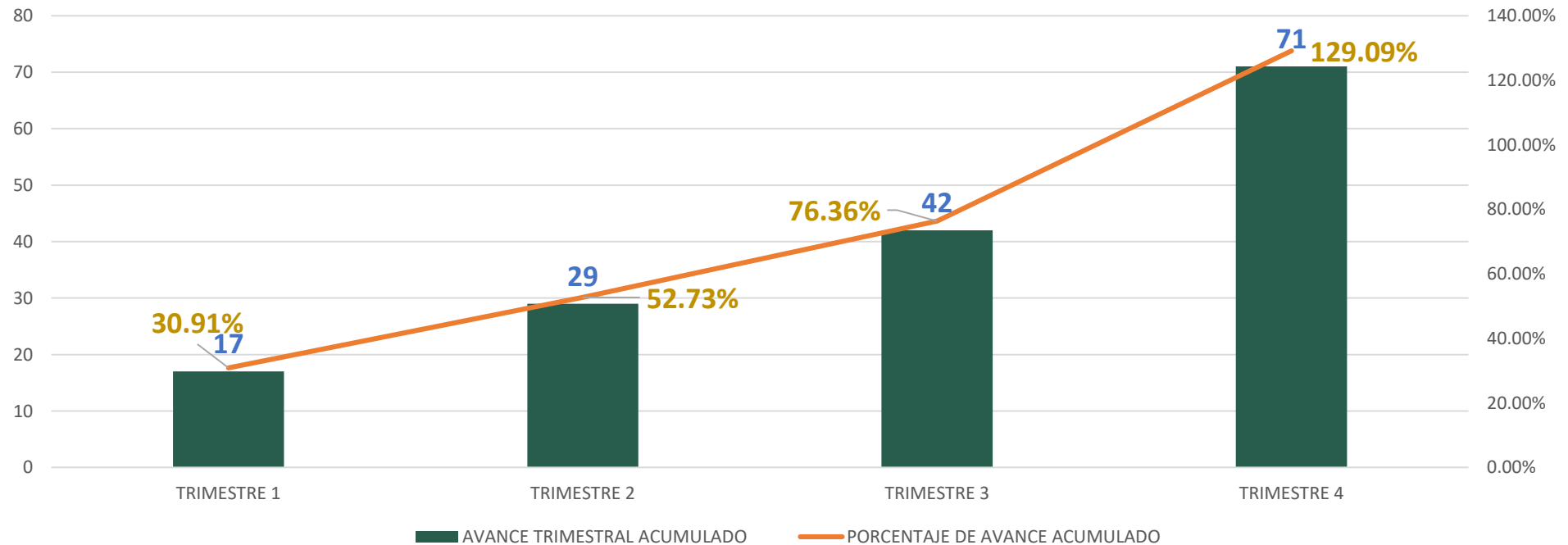


¿QUÉ REALIZA LA UNIDAD DE ORIENTACIÓN Y BIENESTAR JUVENIL ? NIVEL COMPONENTE.

LA UNIDAD DE ORIENTACIÓN Y BIENESTAR JUVENIL REALIZÓ SERVICIOS INTEGRALES QUE PROMUEVEN EL BIENESTAR Y LA VIDA DIGNA DE LAS JUVENTUDES.

EN EL PRIMER TRIMESTRE SE REALIZARON 17 ACTIVIDADES QUE REPRESENTARON UN AVANCE ANUAL ACUMULADO DEL 30.91%, ESTE AVANCE SE FUE INCREMENTANDO, COMO SE ESPERABA, PARA TERMINAR EL AÑO SE REALIZARON UN TOTAL DE 71 ACTIVIDADES QUE REPRESENTAN UN 129.09%, LO CUAL SE LOGRÓ SUPERAR LA META PLANEADA.

CIERRE DEL EJERCICIO 2022
AVANCE EN CUMPLIMIENTO DE METAS DEL COMPONENTE 1
Servicios Integrales que promueven el bienestar y la vida digna de las juventudes
UNIDADES Y PORCENTAJE POR TRIMESTRE



¿Qué ACTIVIDADES REALIZA LA UNIDAD DE ORIENTACIÓN Y BIENESTAR JUVENIL ? **NIVEL ACTIVIDAD.**

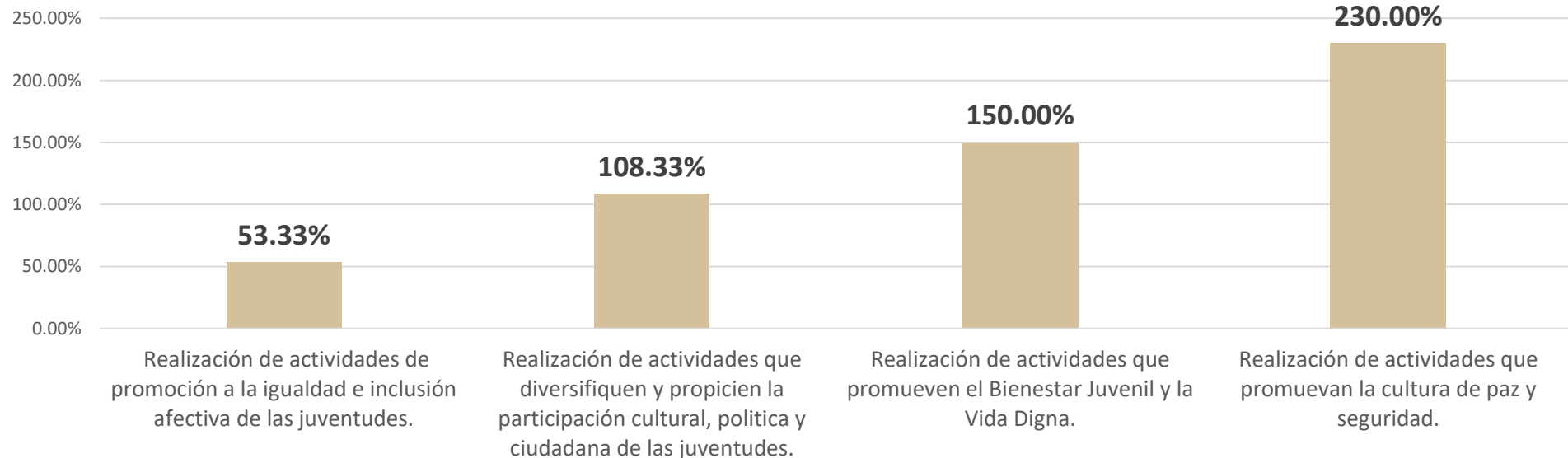
LA UNIDA DE ORIENTACIÓN Y BIENESTAR JUVENIL CERRÓ EL AÑO SUPERANDO LA META ESTABLECIDA EN LA REALIZACIÓN DE **ACTIVIDADES QUE PROMUEVAN LA CULTURA DE PAZ Y SEGURIDAD** LOGRANDO UN 230% DE CUMPLIMIENTO DEBIDO A QUE SE OBTUVO MAYOR PARTICIPACIÓN DE LA ESPERADA EN LAS PLÁTICAS PARA LAS Y LOS JÓVENES DE LAS DIVERSAS ESCUELA PÚBLICAS Y PRIVADAS.

EL **IMPACTO QUE SE OBTUVO EN LA REALIZACIÓN DE ACTIVIDADES DE BIENESTAR JUVENIL Y LA VIDA DIGNA** SUPERO EL AÑO CON UN AVANCE DEL 150% DEL AVANCE ANUAL ACUMULADO.

SE LOGRÓ OBTENER LA **PARTICIPACIÓN CULTURAL, POLÍTICA Y CIUDADANA** DE LA JUVENTUD, OBTENIENDO UN AVANCE DEL 108.33% ANUAL CUMULADO.

SE CONSIGUIO UN AVANCE DEL 53.33% DE **LAS ACTIVIDADES DE IGUALDAD E INCLUSIÓN AFECTIVA DE LAS JUVENTUDES**, NO SE LOGRARON EN SU MAYORIA DEBIBO A QUE LOS ESPACIOS Y EXPOSITOS NO SE ENCONTRABAN DISPONIBLES EN LAS FECHAS ACORDADAS.

CIERRE DEL EJERCICIO 2022 PORCENTAJE DE AVANCE EN CUMPLIMIENTO DE METAS POR **ACTIVIDAD**



Evidencias Fotográficas de la Unidad de Orientación y Bienestar Juvenil

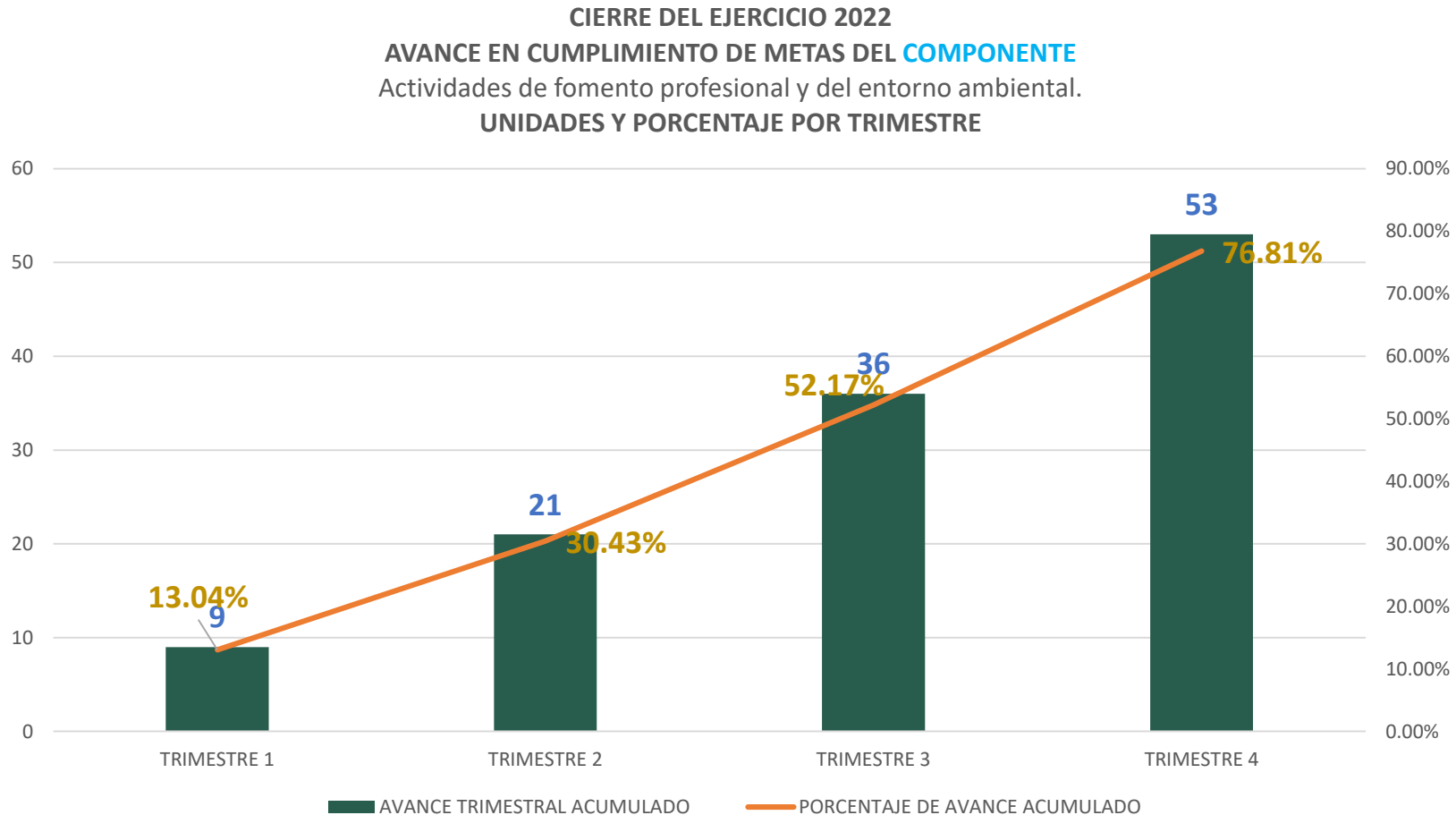


¿QUÉ REALIZA LA UNIDAD DE SERVICIOS A LA JUVENTUD ?

NIVEL COMPONENTE.

LA UNIDAD DE SERVICIOS A LA JUVENTUD REALIZÓ ACTIVIDADES DE FOMENTO PROFESIONAL Y DE ENTORNO AMBIENTAL.

EN EL PRIMER TRIMESTRE SE REALIZARON 9 ACTIVIDADES QUE REPRESENTARON UN AVANCE ANUAL ACUMULADO DEL 13.04%, ESTE AVANCE FUE INCREMENTANDO, COMO SE ESPERABA, PARA TERMINAR EL AÑO SE REALIZARON UN TOTAL DE 53 ACTIVIDADES QUE REPRESENTAN UN 76.81% DEL AVANCE.



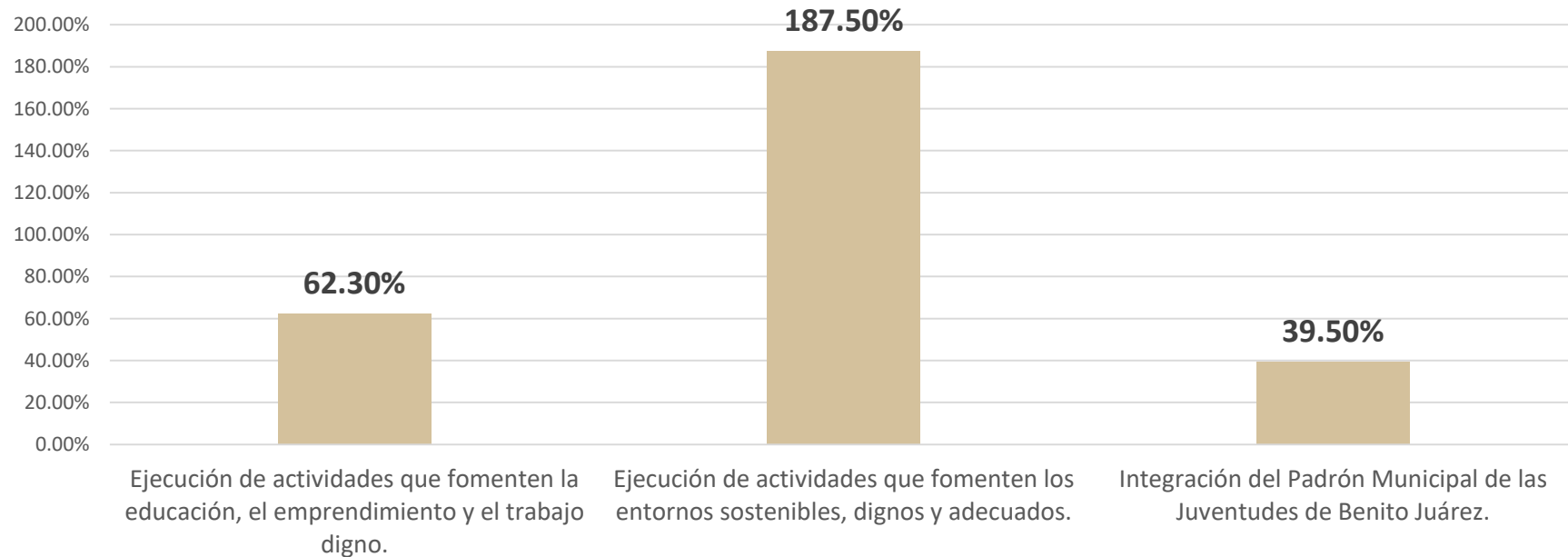
¿Qué ACTIVIDADES REALIZA LA UNIDAD DE ORIENTACIÓN Y BIENESTAR JUVENIL ? **NIVEL ACTIVIDAD.**

LA UNIDA DE SERVICIOS A LA JUVENTUD FINALIZO EL AÑO SUPERANDO LA META ESTABLECIDA EN LA REALIZACIÓN DE **ACTIVIDADES QUE FOMENTEN LOS ENTORNOS SOSTENIBLES, DIGNOS Y ADECUADOS** LOGRANDO UN 187.50% SUPERANDO LA META POR LA PARTICIPACIÓN DE LAS JUVENTUDES EN LAS LIMPIEZAS Y PLÁTICAS.

EN LAS ACTIVIDADES **QUE FOMENTAN LA EDUCACIÓN, EL EMPRENDIMIENTO Y TRABAJO DIGNO** SE ALCANZÓ UN 62.30% DEL AVANCE ANUAL ACUMULADO.

SE LOGRÓ OBTENER UN AVANCE DEL 39.50% ANUAL ACUMULADO EN EL **PADRÓN MUNICIPAL DE LAS JUVENTUDES.**

CIERRE DEL EJERCICIO 2022
PORCENTAJE DE AVANCE EN CUMPLIMIENTO DE METAS POR **ACTIVIDAD**



Evidencias Fotográficas de la Unidad de Servicios a la Juventud





Instituto Municipal Contra las Adicciones



¡CANCÚN NOS UNE!



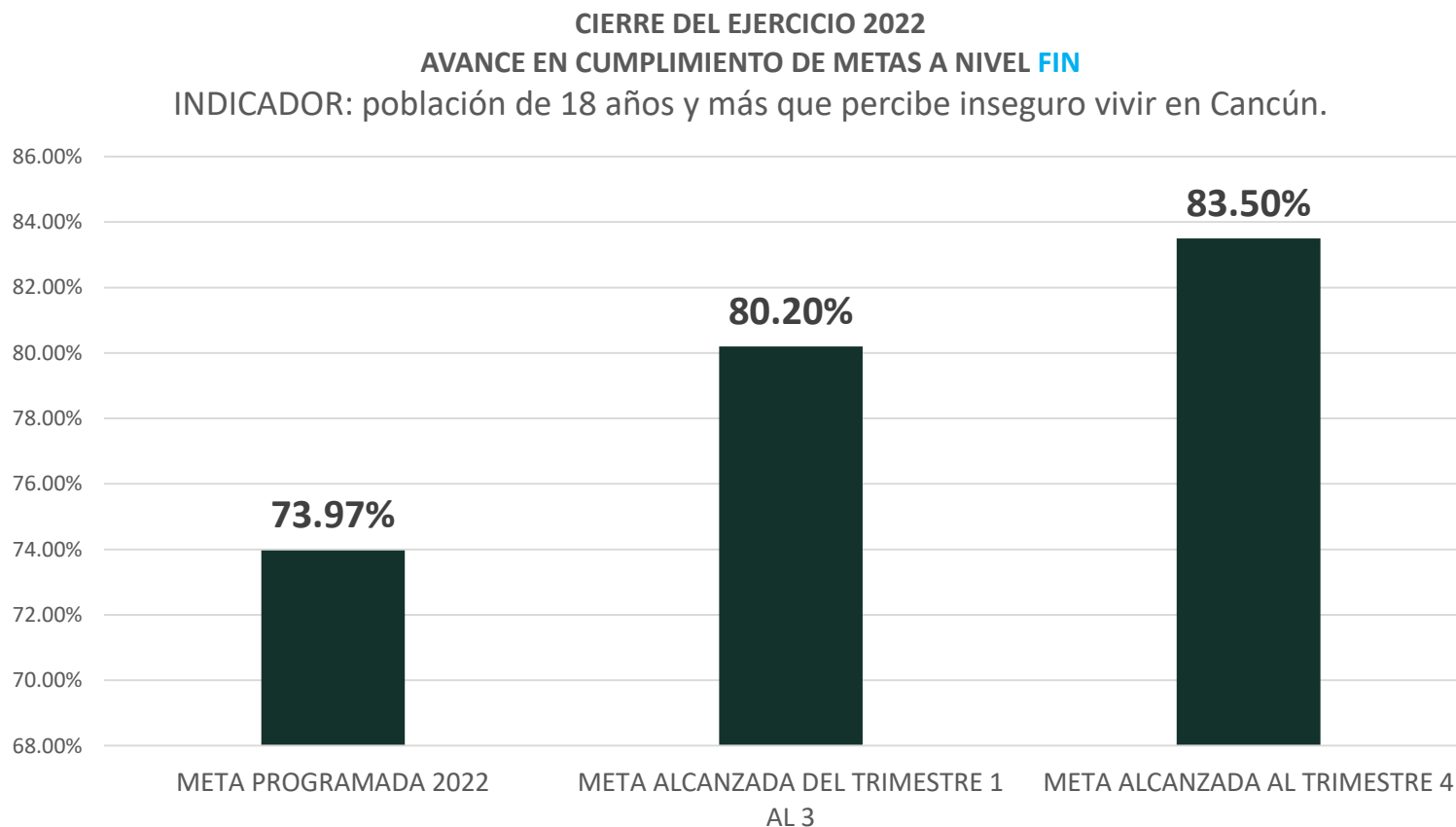
SUBCOMITÉ SECTORIAL DEL EJE 4 CANCÚN POR LA PAZ CUARTA SESIÓN ORDINARIA Y CIERRE DEL EJERCICIO 2022

**PROGRAMA DE PREVENCIÓN Y ATENCIÓN DE LAS ADICCIONES
INFORME DE AVANCE EN CUMPLIMIENTO DE METAS
UNIDAD RESPONSABLE: INSTITUTO MUNICIPAL CONTRA LAS ADICCIONES**

Cancún, Quintana Roo
ENERO 2023

¿A QUÉ CONTRIBUYE EL PROGRAMA DE PREVENCIÓN Y ATENCIÓN DE LAS ADICCIONES?. NIVEL FIN

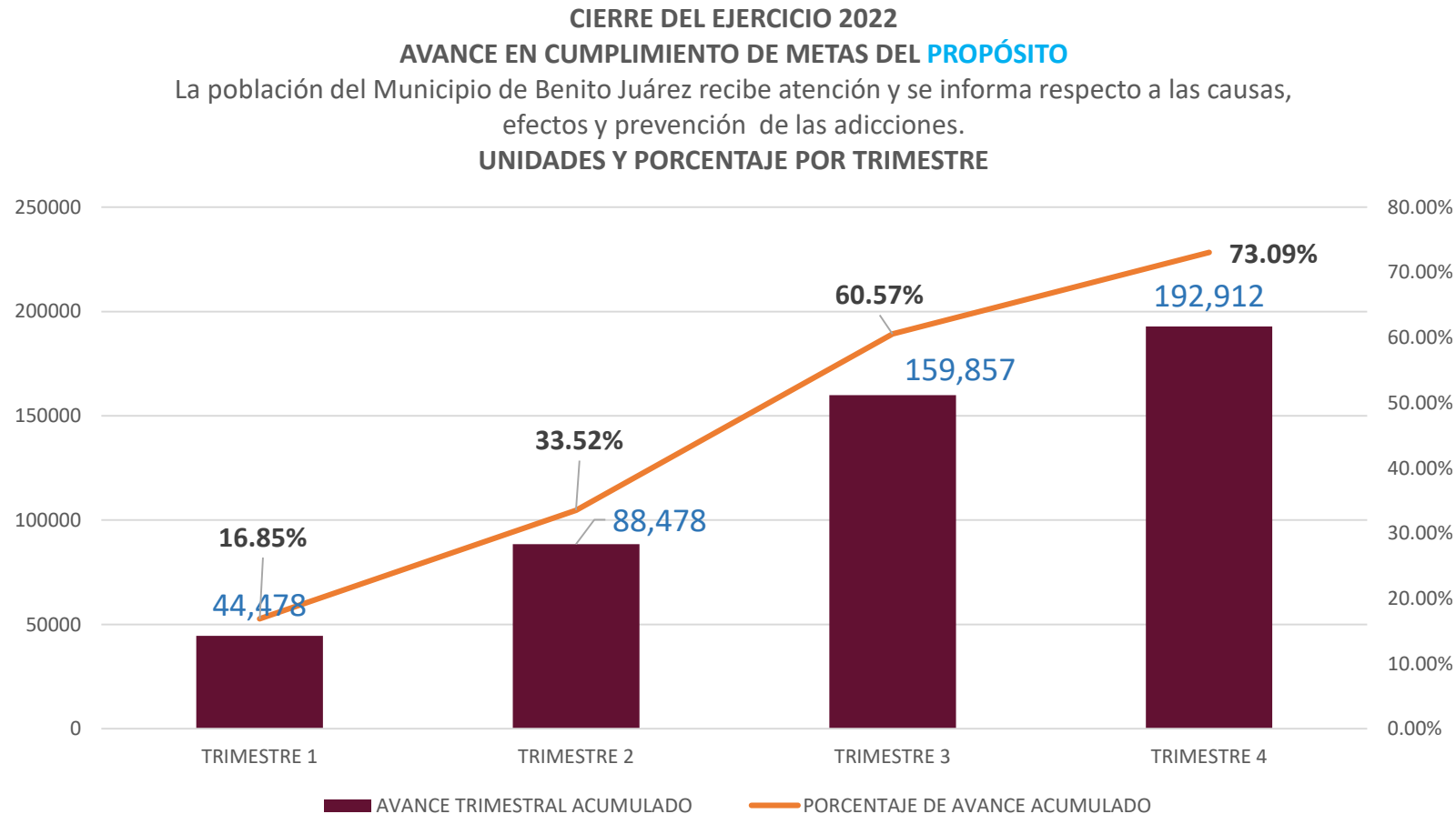
- **CONTRIBUYE** EN LA PROMOCIÓN DE ACCIONES QUE COMBATAN LAS CAUSAS QUE GENERAN LAS VIOLENCIAS Y LA DELINCUENCIA **MEDIANTE** LA ATENCIÓN Y SENSIBILIZACIÓN DE LA POBLACIÓN EN LAS CAUSAS, EFECTOS Y PREVENCIÓN DE ADICCIONES.
- CONTRARIO A LO QUE SE ESPERABA EL PORCENTAJE DE LA POBLACIÓN QUE PERCIBE INSEGURO VIVIR EN CANCÚN TUVO UN COMPORTAMIENTO A LA ALZA AL PASAR DE 80.20% EN LOS PRIMEROS 9 MESES Y TERMINAR EL AÑO CON 83.50% CUANDO SE ESPERABA CUANDO MENOS UN 73.97%



¿QUÉ HACE EL PROGRAMA DE PREVENCIÓN Y ATENCIÓN DE LAS ADICCIONES? NIVEL PROPÓSITO.

EL OBJETIVO DEL PROGRAMA ES QUE LA POBLACIÓN DEL MUNICIPIO DE BENITO JUÁREZ RECIBA ATENCIÓN Y SE INFORME RESPECTO A LAS CAUSAS, EFECTOS Y PREVENCIÓN DE LAS ADICCIONES.

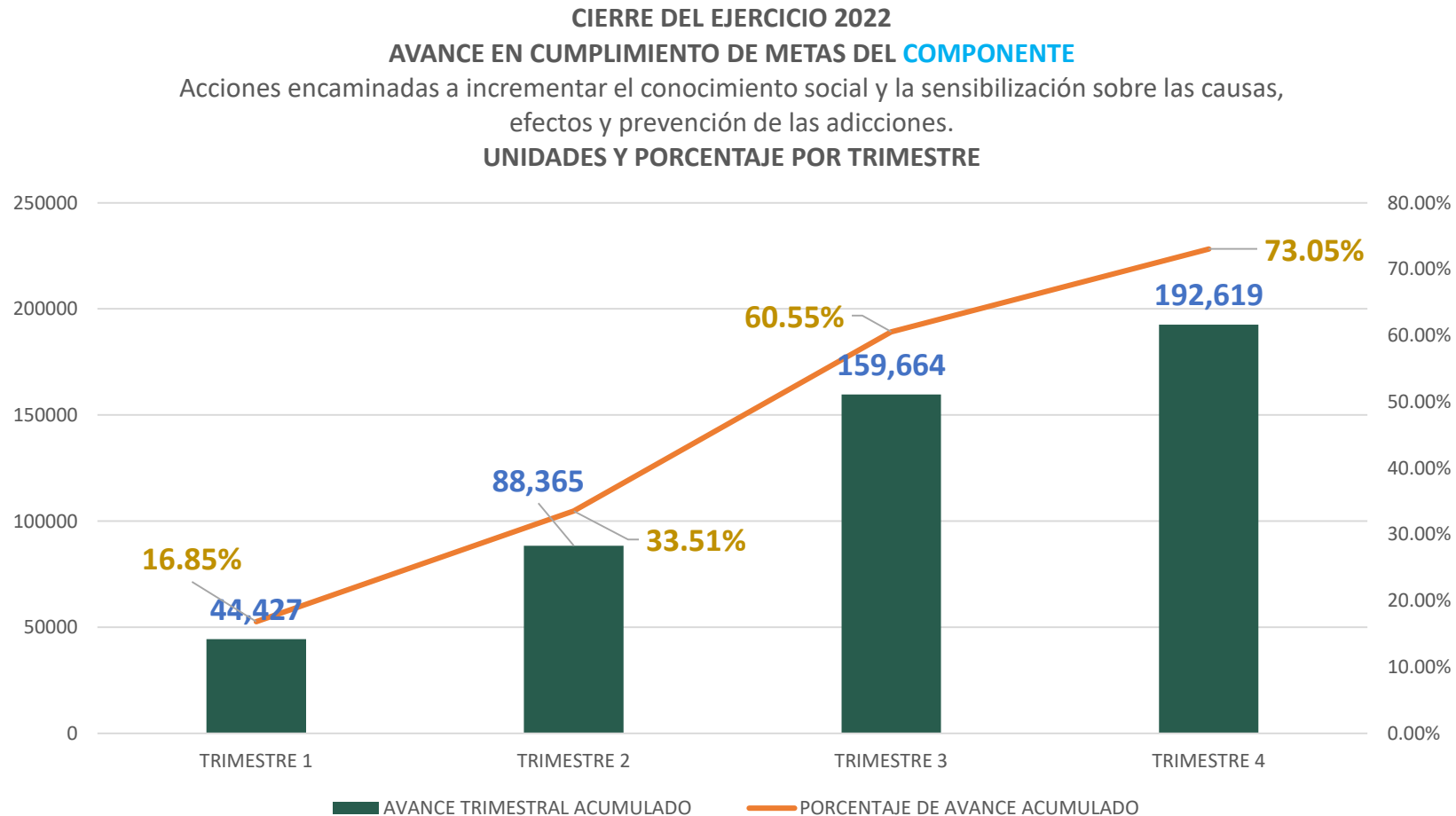
EN EL PRIMER TRIMESTRE SE ATENDIERON 44,478 PERSONAS QUE REPRESENTARON EL AVANCE ANUAL ACUMULADO DEL 16.85%, ESTE AVANCE SE FUE INCREMENTANDO, COMO SE ESPERABA PARA TERMINAR EL AÑO CON UN 73.09%, NO SE ALCANZÓ LA META DEL 100% ESPERADA.



¿QUÉ ENTREGA LA DIRECCIÓN DE POLÍTICAS PÚBLICAS Y DIFUSIÓN? NIVEL COMPONENTE.

LA DIRECCIÓN DE POLÍTICAS PÚBLICAS Y DIFUSIÓN REALIZÓ ACCIONES ENCAMINADAS A INCREMENTAR EL CONOCIMIENTO SOCIAL Y LA SENSIBILIZACIÓN SOBRE LAS CAUSAS, EFECTOS Y PREVENCIÓN DE LAS ADICCIONES.

EN EL PRIMER TRIMESTRE SE ATENDIERON 44,427 PERSONAS QUE REPRESENTARON UN AVANCE ANUAL ACUMULADO DEL 16.89%, ESTE AVANCE SE FUE INCREMENTADO, COMO SE ESPERABA, PARA TERMINAR EL AÑO ATENDIENDO A UN TOTAL DE 192,619 PERSONAS QUE REPRESENTAN UN 73.21%, NO SE ALCANZÓ LA META DEL 100% ESPERADA.



¿Qué ACTIVIDADES REALIZA LA DIRECCIÓN DE POLÍTICAS PÚBLICAS Y DIFUSIÓN ? **NIVEL ACTIVIDAD.**

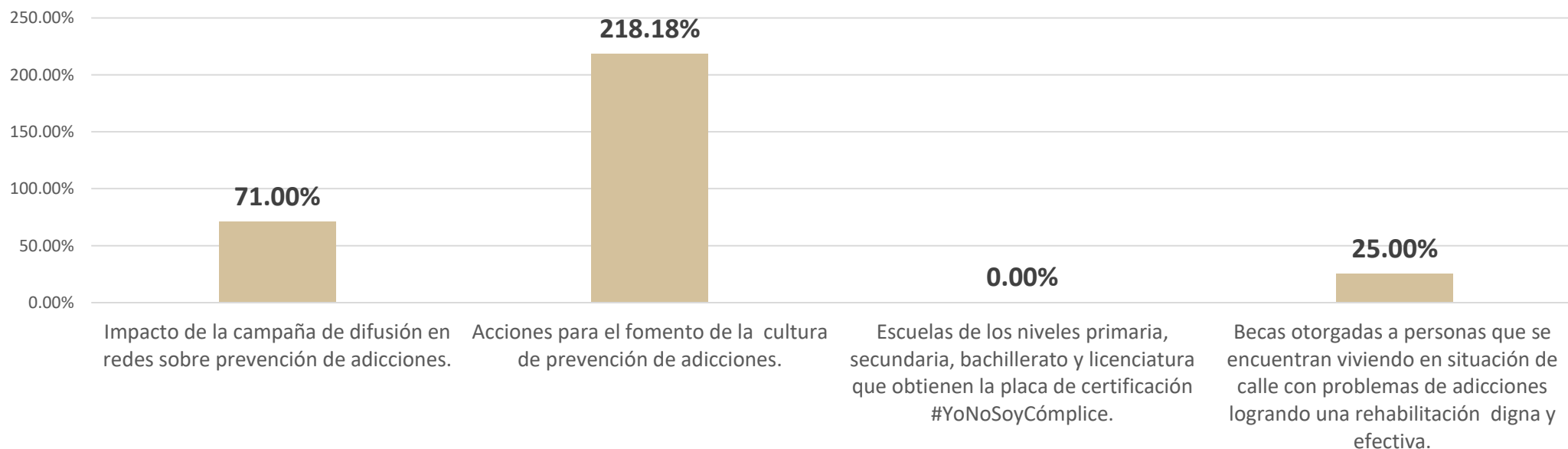
LA DIRECCIÓN DE POLÍTICAS PÚBLICAS Y DIFUSIÓN CERRÓ EL AÑO SUPERANDO LA META ESTABLECIDA EN LA REALIZACIÓN DE **ACCIONES PARA EL FOMENTO DE LA CULTURA DE PREVENCIÓN DE ADICCIONES** LOGRANDO UN 218.18% DE CUMPLIMIENTO DEBIDO A QUE SE OBTUVO MAYOR PARTICIPACIÓN DE LA ESPERADA EN LAS PLÁTICAS Y SENSIBILIZACIONES A LA SOCIEDAD CON RELACIÓN A TEMAS DE ADICCIONES Y EL IMPACTO QUE GENERAN.

EL **IMPACTO DE LA CAMPAÑA EN REDES** TERMINÓ EL AÑO CON UN AVANCE DEL 71% DEBIDO A QUE EL INSTITUTO PRIORIZÓ LAS PLATICAS Y ATENCIONES DEJANDO LA CAMPAÑA DE DIFUSIÓN EN SEGUNDO TÉRMINO.

EL PORCENTAJE DE **BECAS OTORGADAS A PERSONAS EN SITUACIÓN DE CALLE** FUE MENOR A LO PROGRAMADO DEBIDO A LA BAJA PARTICIPACIÓN DE LA CIUDADANÍA POR SER QUIENES REPORTAN A LAS PERSONAS EN SITUACIÓN DE CALLE O CON PROBLEMAS DE ADICCIONES.

EL 0% DE **ESCUELAS CERTIFICADAS** OBEDECE A QUE LAS ESCUELAS PROGRAMADAS NO TERMINARON SU PROCESO DE CERTIFICACIÓN.

CIERRE DEL EJERCICIO 2022 PORCENTAJE DE AVANCE EN CUMPLIMIENTO DE METAS POR **ACTIVIDAD**



Evidencias Fotográficas de la Dirección de Políticas Públicas y Difusión



Publicaciones con mensajes reflexivos en nuestras redes sociales. (Instagram y Facebook)



Programa de radio retransmitido en nuestras redes sociales. (Facebook)



Módulo de Atención en Conmemoración del 43º Aniversario de CONALEP Plantel #1

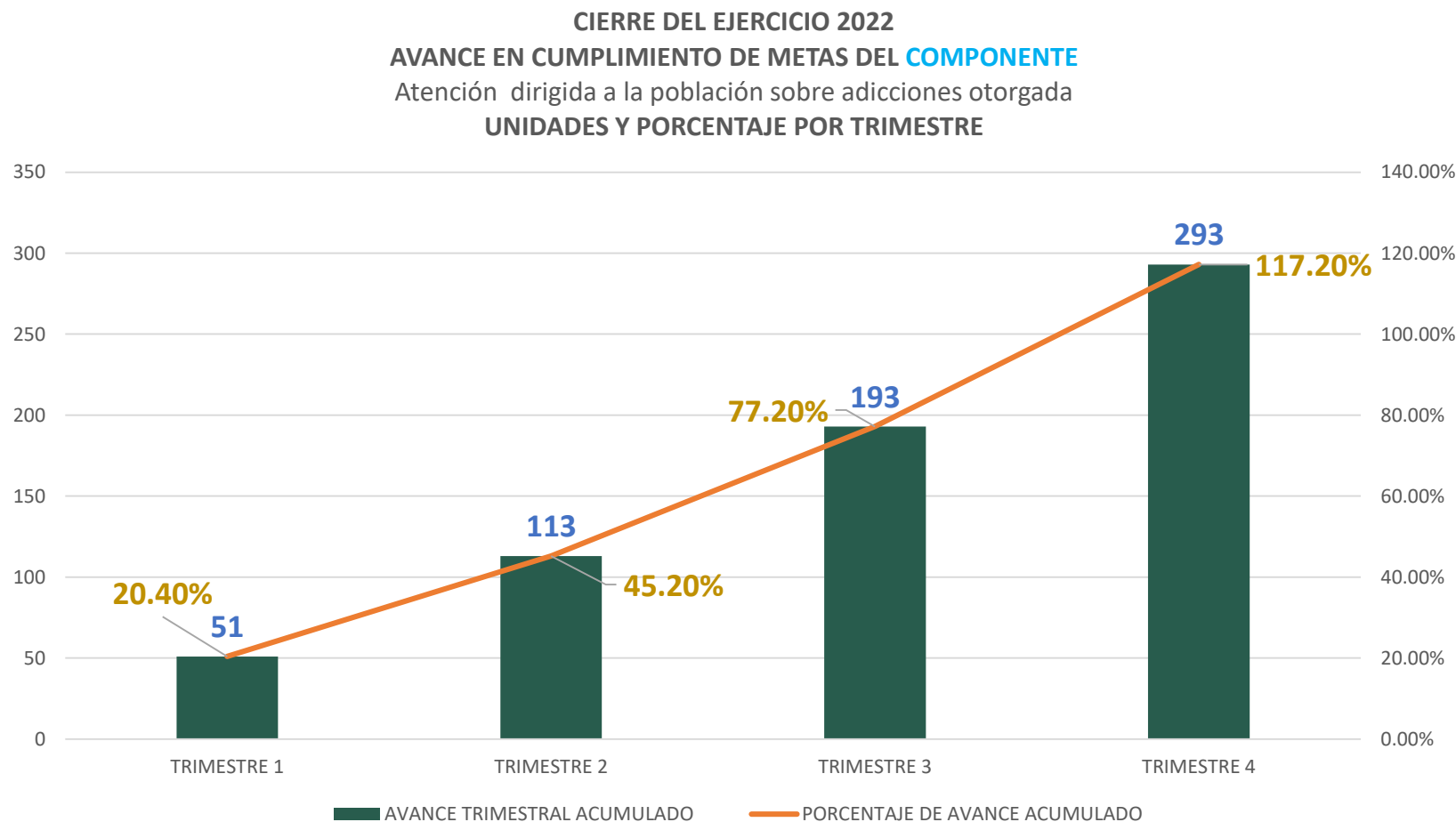


Capacitación: "Codependencia Como Origen De La Violencia De Género"

¿QUÉ ENTREGA LA DIRECCIÓN DE ACOMPAÑAMIENTO TERAPÉUTICO ? NIVEL COMPONENTE.

LA DIRECCIÓN DE ACOMPAÑAMIENTO TERAPÉUTICO BRINDO ATENCIÓN A LA POBLACIÓN SOBRE LAS ADICCIONES

EN EL PRIMER TRIMESTRE SE ATENDIERON 51 PERSONAS QUE REPRESENTARON UN AVANCE ANUAL ACUMULADO DEL 20.40%, ESTE AVANCE SE FUE INCREMENTADO, COMO SE ESPERABA, PARA TERMINAR EL AÑO ATENDIENDO A UN TOTAL DE 293 PERSONAS QUE REPRESENTAN UN 117.20%, LO QUE SUPERO LA META PROGRAMADA.



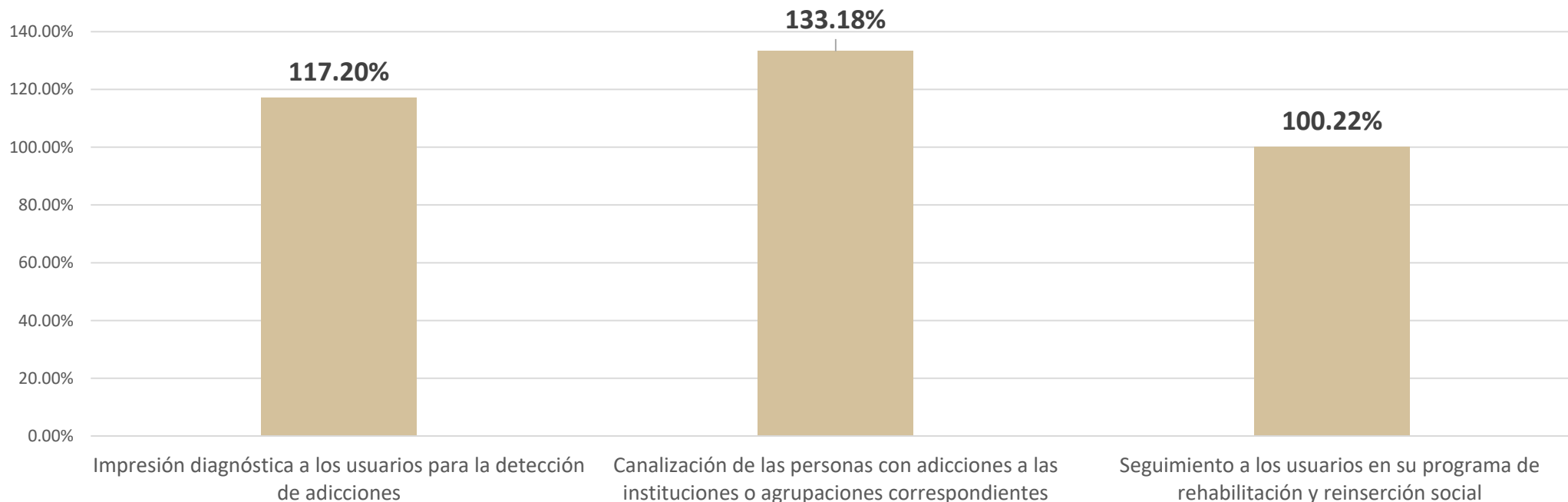
¿Qué ACTIVIDADES REALIZA LA DIRECCIÓN DE ACOMPAÑAMIENTO TERAPÉUTICO ? **NIVEL ACTIVIDAD.**

LA **DIRECCIÓN DE ACOMPAÑAMIENTO TERAPÉUTICO** CERRO EL AÑO SUPERANDO LA META ESTABLECIDA EN LA REALIZACIÓN DE LAS **IMPRESIONES DIAGNÓSTICAS** CON UN 117.20% DE CUMPLIMIENTO, ESTO DEBIDO QUE A TRAVÉS DE LAS PLÁTICAS QUE FUERON IMPARTIDAS SE PROPICIO UNA MAYOR PARTICIPACIÓN DE LA SOCIEDAD.

EN LAS **CANALIZACIONES DE LAS PERSONAS CON ADICCIONES** SE LOGRO UN AVANCE ANUAL DEL 133.18% EN EL CUMPLIMIENTO, ESTE PORCENTAJE SE DERIVA DE LAS IMPRESIONES DIAGNÓSTICAS QUE FUERON REALIZADAS Y QUE LAS PERSONAS ACEPTARON LA CANALIZACIÓN PARA SU PROCESO DE REHABILITACIÓN.

EN LOS **SEGUIMIENTOS** SE LOGRO UN AVANCE ANUAL DEL 100.22% EN EL CUMPLIMIENTO DE LAS METAS, DERIVADO DEL LA CONSTANTE COMUNICACIÓN DEL PERSONAL DEL INSTITUTO CON LOS USUARIOS.

CIERRE DEL EJERCICIO 2022
PORCENTAJE DE AVANCE EN CUMPLIMIENTO DE METAS POR **ACTIVIDAD**



Evidencias Fotográficas de la Dirección de Acompañamiento Terapéutico



Módulo de atención terapéutica en Centro de Rehabilitación Tlaltenco Cancún.



Atención terapéutica de primer contacto a la ciudadanía.



Seguimiento Terapéutico a estudiantes (Escuela Secundaria Técnica #28 "Niños Héroes de Chapultepec").



Instituto Municipal Contra Las Adicciones (IMCA) atención a usuarios.