



SECRETARÍA MUNICIPAL  
DE OBRAS PÚBLICAS Y  
SERVICIOS



¡CANCÚN NOS UNE!



**SUBCOMITÉ SECTORIAL DEL  
EJE 3 MEDIO AMBIENTE SOSTENIBLE  
CUARTA SESIÓN ORDINARIA Y CIERRE DEL EJERCICIO 2022**

**PROGRAMA DE INFRAESTRUCTURA BÁSICA URBANA,  
MEJORAMIENTO DE IMAGEN, SERVICIOS PÚBLICOS Y OBRAS  
PÚBLICAS DIGNAS, SUSTENTABLES E INCLUSIVAS**

INFORME DE AVANCE EN CUMPLIMIENTO DE METAS

**UNIDAD RESPONSABLE: SECRETARÍA MUNICIPAL DE OBRAS PÚBLICAS  
Y SERVICIOS**

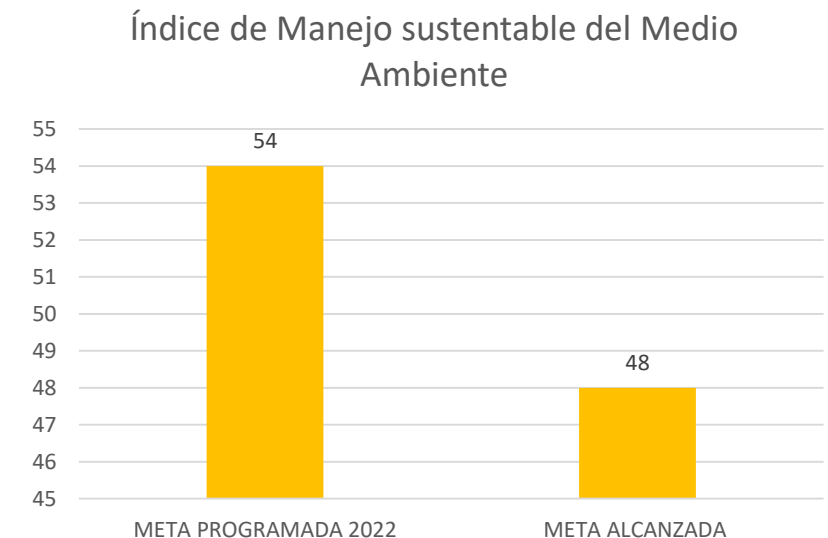
Cancún, Quintana Roo  
FEBRERO 2023

## ¿A QUÉ CONTRIBUYE EL PROGRAMA DE INFRAESTRUCTURA BÁSICA URBANA, MEJORAMIENTO DE IMAGEN, SERVICIOS PÚBLICOS Y OBRAS PÚBLICAS DIGNAS, SUSTENTABLES E INCLUSIVAS?. **NIVEL FIN**

**CONTRIBUYE** EN GARANTIZAR UN ENTORNO QUE CONTRIBUYA AL DESARROLLO TURÍSTICO, URBANO Y AMBIENTAL SOSTENIBLE, DONDE LA COMPETITIVIDAD ECONÓMICA, LA INCLUSIÓN SOCIAL Y LA CONSERVACIÓN AMBIENTAL , SE REFLEJEN EN UNA PROSPERIDAD COMPARTIDA **MEDIANTE** LA IMPLEMENTACIÓN DE PROGRAMAS ENCAMINADOS AL MANTENIMIENTO DE LA INFRAESTRUCTURA URBANA Y LA CREACIÓN DE OBRA PÚBLICA.

LA CONTRIBUCIÓN DEL PROGRAMA SE MIDE CON UN INDICADOR:

**PARA EL ÍNDICE DE MANEJO SUSTENTABLE DEL MEDIO AMBIENTE SE ESTABLECIÓ UNA META DE 54 PUNTOS SIN EMBARGO AL CIERRE DEL AÑO SOLO SE ALCANZÓ 48 PUNTOS**



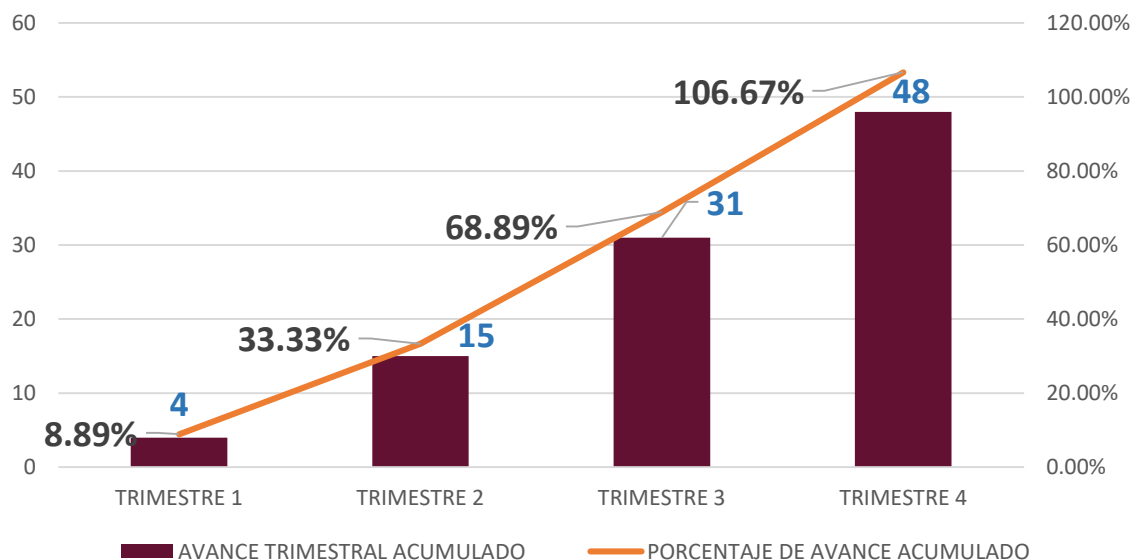
# ¿QUÉ HACE EL PROGRAMA DE INFRAESTRUCTURA BÁSICA URBANA, MEJORAMIENTO DE IMAGEN, SERVICIOS PÚBLICOS Y OBRAS PÚBLICAS DIGNAS, SUSTENTABLES E INCLUSIVAS?.

## NIVEL PROPÓSITO.

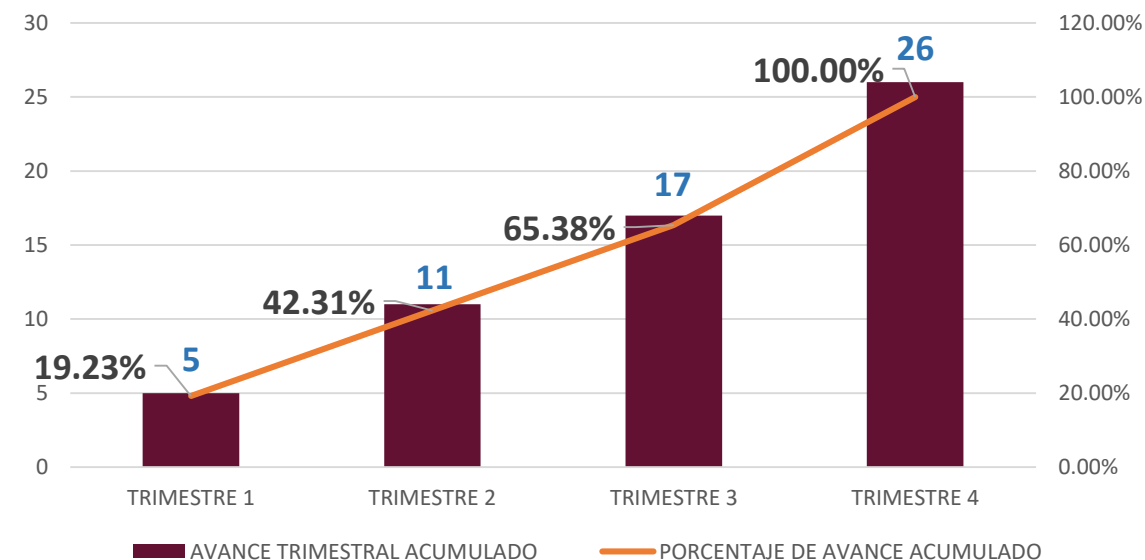
EL OBJETIVO DEL PROGRAMA PROPORCIONAR A LA POBLACIÓN DEL MUNICIPIO DE BENITO JUÁREZ SERVICIOS PÚBLICOS EFICIENTES A TRAVÉS DE LA IMPLEMENTACIÓN DE PROGRAMAS ENCAMINADOS AL MANTENIMIENTO DE LA INFRAESTRUCTURA URBANA Y LA CREACIÓN DE OBRA PÚBLICA.

LA META ANUAL PROGRAMADA PARA EL PROPOSITO DE OBRAS PUBLICAS REALIZADAS ES DE 45 Y 26 PROGRAMAS IMPLEMENTADOS DE SERVICIOS PÚBLICOS. EN EL PRIMER TRIMESTRE SE REALIZARON 4 OBRAS PÚBLICAS, LO QUE REPRESENTÓ EL AVANCE ANUAL ACUMULADO DEL 8.89%, Y DE ACUERDO A LAS ESTRATEGIAS Y LABORES QUE SE APLICARON DURANTE LOS TRIMESTRES POSTERIORES SE MANTUVO UN AVANCE POSITIVO, LOGRANDO UN 106.67% LA META ANUAL PROGRAMADA. EN EL SEGUNDO INDICADOR SE LLEVARÓN A CABO DE MANERA EFICIENTE LAS ACTIVIDADES CORRESPONDIENTES A LOS SERVICIOS PÚBLICOS EN BENEFICIO DE LOS BENITOJUARENCES, DANDO COMO RESULTADO EL CUMPLIMIENTO DEL 100% DE LA META ANUAL PROGRAMADA.

CIERRE DEL EJERCICIO 2022  
 AVANCE EN CUMPLIMIENTO DE METAS DEL PROPÓSITO  
 Obras Públicas Realizadas  
 UNIDADES Y PORCENTAJE POR TRIMESTRE



CIERRE DEL EJERCICIO 2022  
 AVANCE EN CUMPLIMIENTO DE METAS DEL PROPÓSITO  
 Programas Implementados de Servicios Públicos  
 UNIDADES Y PORCENTAJE POR TRIMESTRE



# ¿QUÉ ENTREGA LA SECRETARÍA MUNICIPAL DE OBRA PÚBLICA Y SERVICIOS? NIVEL COMPONENTE.

LA SECRETARÍA MUNICIPAL DE OBRAS PÚBLICAS Y SERVICIOS REALIZA LA SUPERVISIÓN DE ENTREGA DE OBRA PÚBLICA.

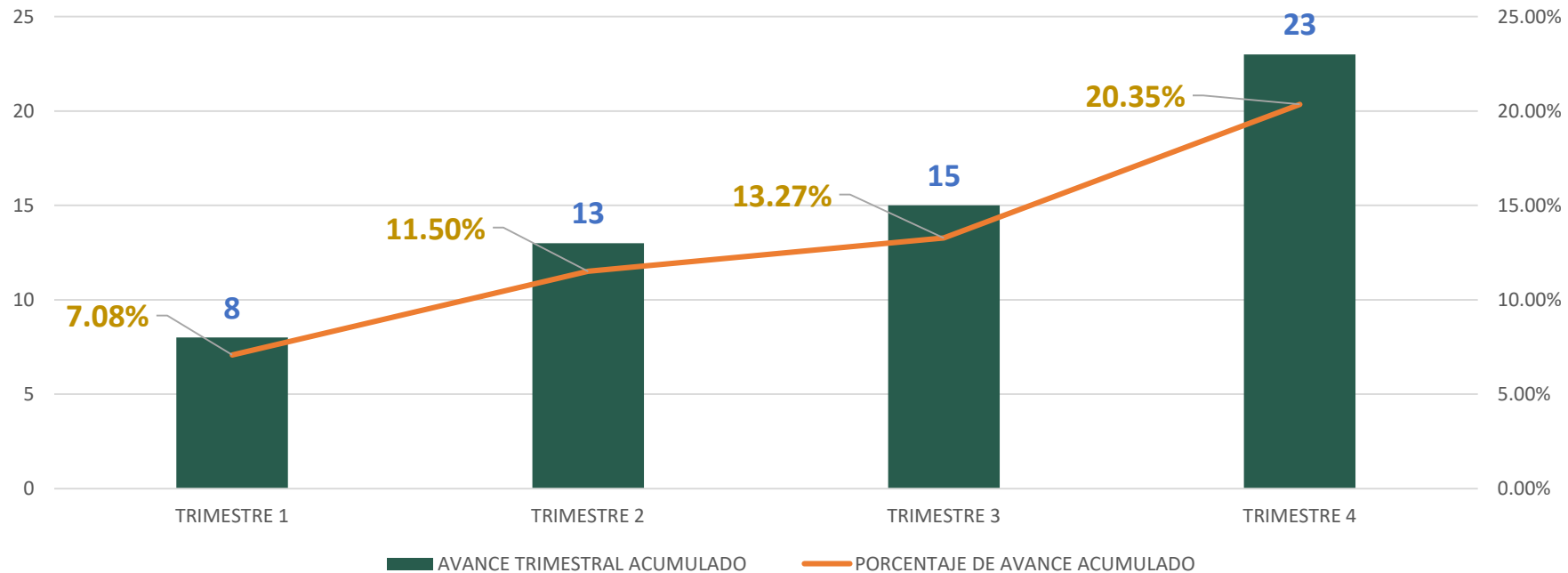
LA META ANUAL PROGRAMADA ES DE 113 OBRAS PÚBLICAS SUPERVISADAS. REALIZANDO EN EL PRIMER TRIMESTRE 8 SUPERVISIONES DE ENTREGA DE OBRA PÚBLICA EN EL MUNICIPIO, LO QUE REPRESENTO UN AVANCE ANUAL ACUMULADO DEL 7.08%, EN LOS SIGUIENTES TRIMESTRES SE TUVIERON AVANCES MENORES A LO PROGRAMADO, POR LO CUAL AL TÉRMINO DEL AÑO SE REALIZARON UN TOTAL DE 23 SUPERVISIONES LO QUE REPRESENTO UN AVANCE ANUAL ACUMULADO DEL 20.35%.

CIERRE DEL EJERCICIO 2022

AVANCE EN CUMPLIMIENTO DE METAS DEL COMPONENTE

Obra Pública Supervisada para su Entrega

UNIDADES Y PORCENTAJE POR TRIMESTRE

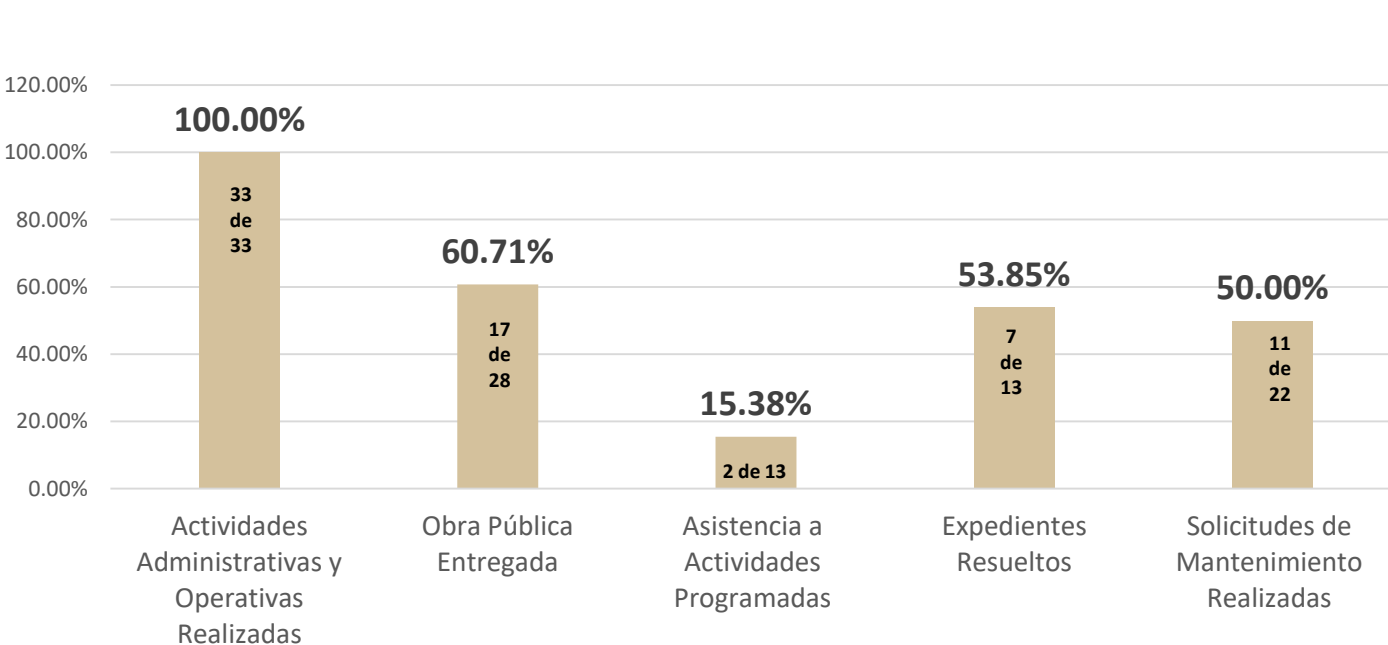


## ¿QUÉ ACTIVIDADES REALIZA LA SECRETARÍA MUNICIPAL DE OBRA PÚBLICA Y SERVICIO? NIVEL ACTIVIDAD.

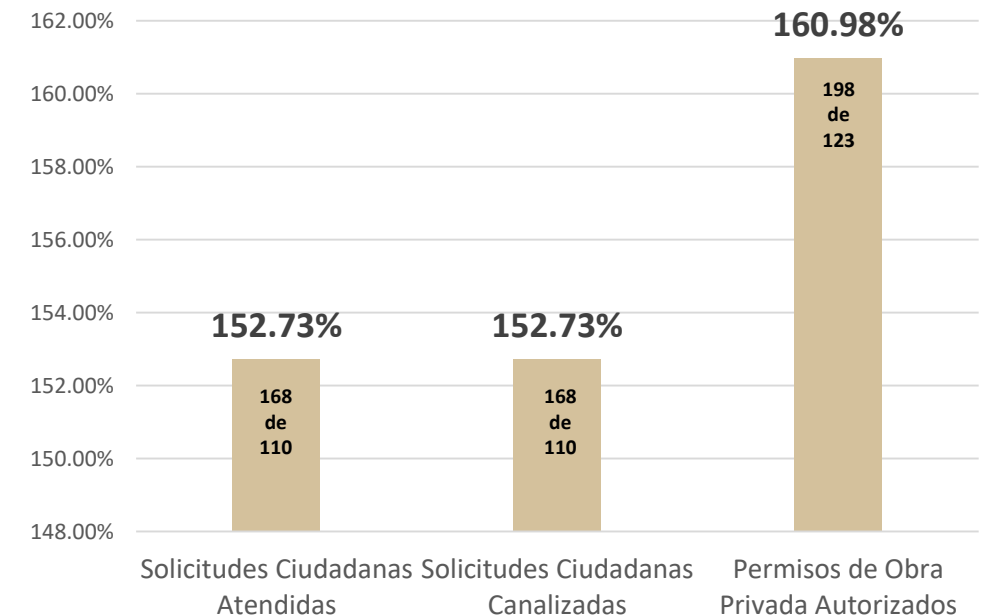
LA SECRETARÍA MUNICIPAL DE OBRAS PÚBLICAS Y SERVICIOS EN LA ACTIVIDAD DE PERMISOS DE OBRA PRIVADA AUTORIZADOS LOGRO EN UN 160.98% LA META ANUAL, ESTO DERIVADO AL INCREMENTO DE SOLICITUDES DE LA CIUDADANIA Y SECTOR PRIVADO PARA EL INICIO DE OBRA, CONTRUCCIÓN O EDIFICACIÓN, DE ACUERDO A LA NORMATIVIDAD DE LA SECRETARÍA. ASIMISMO, DEBIDO AL CRECIMIENTO ACELERADO DE LA POBLACIÓN Y DEL SECTOR PRIVADO SE ATENDIERON Y CANAZALIZARON EN UN 152.73% LAS SOLICITUDES CIUDADANAS LOGRANDO SUPERAR LA META ANUAL PLANEADA. SE LOGRÓ UN AVANCE DEL 100% EN LAS ACTIVIDADES ADMINISTRATIVAS Y OPERATIVAS REALIZADAS.

TRES ACTIVIDADES REGISTRARON AVANCE DEL 50% AL 60% DE LA META ANUAL PROGRAMADA. SIN EMBARGO, LA ACTIVIDAD DE PROGRAMADAS ASISTIDAS SE LOGRÓ UN AVANCE ANUAL ACUMULABLE DEL 15.38% DEBIDO A QUE NO SE PROGRAMARON EVENTOS ENCAMINADOS AL OBJETIVO DE LA SECRETARÍA.

CIERRE DEL EJERCICIO 2022  
PORCENTAJE DE AVANCE EN CUMPLIMIENTO DE METAS POR ACTIVIDAD



CIERRE DEL EJERCICIO 2022  
PORCENTAJE DE AVANCE EN CUMPLIMIENTO DE METAS POR ACTIVIDAD



# Evidencias Fotográficas

## Secretaría Municipal de Obras Públicas y Servicios



**CONSTRUCCIÓN DE CICLOVÍA, MUNICIPIO DE BENITO JUÁREZ,  
LOCALIDAD CANCÚN, QUINTANA ROO, AV. CHAC MOOL**



**REHABILITACIÓN DE CANCHA DEPORTIVA EN LA ESCUELA PRIMARIA EK BALAM, EN EL  
MUNICIPIO DE BENITO JUÁREZ, LOCALIDAD CANCÚN, QUINTANA ROO, SUPERMANZANA 247**



**REHABILITACIÓN DE GUARNICIONES Y BANQUETAS EN EL MUNICIPIO  
DE BENITO JUÁREZ, LOCALIDAD CANCÚN, QUINTANA ROO, CALLE 19**



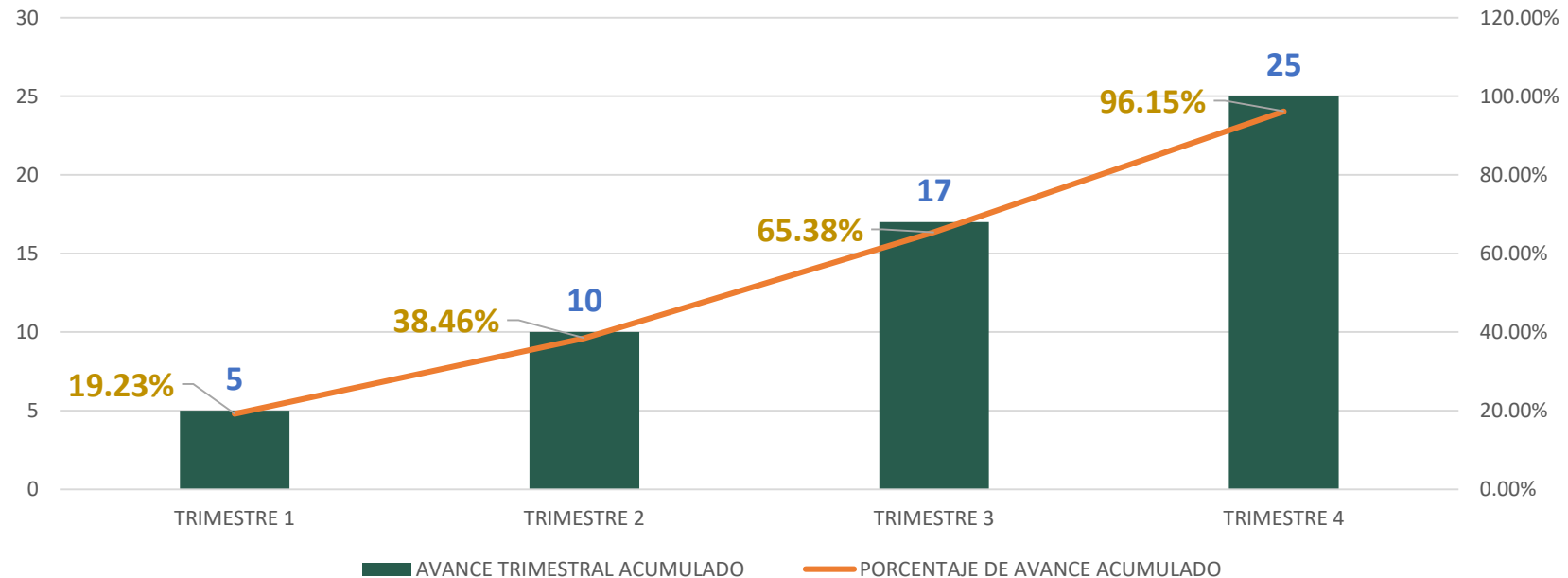
**REHABILITACIÓN DE PAVIMENTO, MUNICIPIO DE BENITO JUÁREZ, LOCALIDAD DE CANCÚN,  
QUINTANA ROO, CALLE 19 ENTRE AV. PUERTO JUÁREZ Y AV. JOSÉ LÓPEZ PORTILLO**

# ¿QUÉ ENTREGA LA DIRECCIÓN GENERAL DE SERVICIO PÚBLICOS? NIVEL COMPONENTE.

LA DIRECCIÓN GENERAL DE SERVICIOS PÚBLICOS PROPORCIONA SERVICIOS DE MANTENIMIENTO Y CONSERVACIÓN A LA INFRAESTRUCTURA URBANA DEL MUNICIPIO DE BENITO JUÁREZ.

EN EL AÑO 2022 SE PROGRAMO LA REALIZACIÓN DE 26 PROGRAMAS DE SERVICIOS PÚBLICOS. REALIZANDO EN EL PRIMER TRIMESTRE 5 PROGRAMAS DE SERVICIOS PÚBLICOS ENCAMINADOS AL MANTENIMIENTO Y CONSERVACIÓN DE LA INFRAESTRUCTURA URBANA DEL MUNICIPIO, DANDO COMO RESULTADO UN AVANCE ANUAL DE LA META PROGRAMADA DE 19.23%, ASIMISMO DURANTE LOS TRIMESTRES POSTERIORES SE OBTUVIERON AVANCES SIGNIFICATIVOS, LO CUAL PERMITIÓ LA REALIZACIÓN DE 25 PROGRAMAS LO QUE REPRESENTA UN 96.15% DE AVANCE EN RELACIÓN A LA META ANUAL PLANEADA.

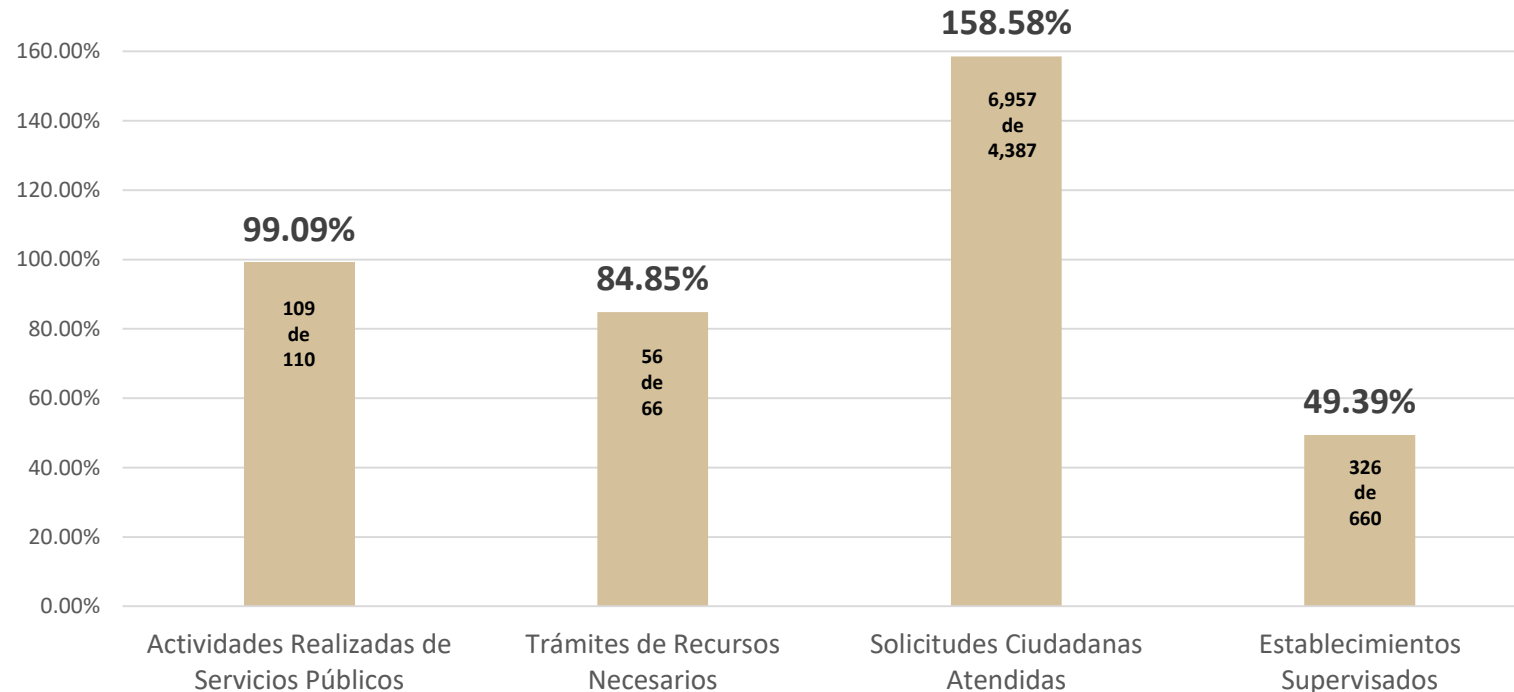
CIERRE DEL EJERCICIO 2022  
AVANCE EN CUMPLIMIENTO DE METAS DEL COMPONENTE  
Programas de Servicios Públicos Realizados  
UNIDADES Y PORCENTAJE POR TRIMESTRE



## ¿QUÉ ACTIVIDADES REALIZA LA DIRECCIÓN GENERAL DE SERVICIOS PÚBLICOS? **NIVEL ACTIVIDAD.**

LA DIRECCIÓN GENERAL DE SERVICIOS PÚBLICOS EN LA ACTIVIDAD DE SOLICITUDES CIUDADANAS ATENDIDAS LOGRÓ UN AVANCE ANUAL DEL 158.58% EN REFERENCIA A LA META ANUAL PROGRAMADA, EN LAS ACTIVIDADES DE SERVICIOS PÚBLICOS REALIZADOS Y TRÁMITES DE LOS RECURSOS NECESARIOS SE OBTUVIERON AVANCES DEL 99.09% Y 84.85% AL FINALIZAR EL AÑO. ASIMISMO, SE TUVO UN AVANCE ANUAL DEL 49.39% EN LA SUPERVISIÓN DE ESTABLECIMIENTOS DERIVADO A QUE EL PERSONAL APOYO A LAS DIVERSAS BRIGADAS QUE SE REALIZARÓN EN LOS DIFERENTES PUNTOS DEL MUNICIPIO DE BENITO JUÁREZ.

**CIERRE DEL EJERCICIO 2022**  
**PORCENTAJE DE AVANCE EN CUMPLIMIENTO DE METAS POR ACTIVIDAD**





# Evidencias Fotográficas

## Dirección General de Servicios Públicos

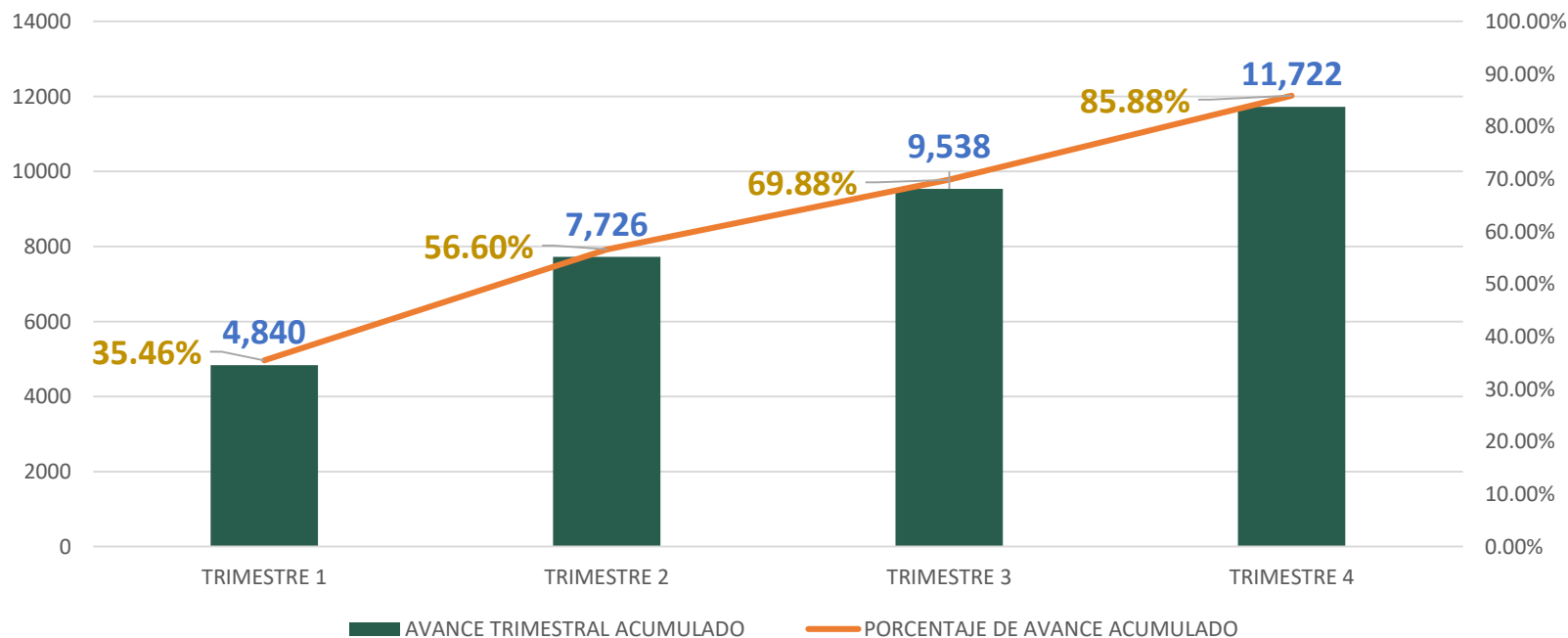


## ¿QUÉ ENTREGA LA DIRECCIÓN DE ALUMBRADO PÚBLICO DEL H. AYUNTAMIENTO DE BENITO JUÁREZ? NIVEL COMPONENTE.

LA DIRECCIÓN DE ALUMBRADO PÚBLICO, CUMPLE CON LA ESTRATEGIA DE GARANTIZAR LA IMPLEMENTACIÓN EN FORMA EFICAZ Y EFICIENTE DE LAS ACTIVIDADES INHERENTES EN MATERIA DE SERVICIOS PÚBLICOS QUE CONTRIBUYAN A LA INNOVACIÓN DE LA INFRAESTRUCTURA DEL MUNICIPIO DE EXCELENCIA Y CALIDAD, PERMITIENDO EL PROGRESO SOSTENIBLE Y SUSTENTABLE EN BENEFICIO DE LOS HABITANTES.

LA META ANUAL PROGRAMADA DE ALUMBRADO PÚBLICO ES DE 13,650 MEJORAS. REALIZANDO EN EL PRIMER TRIMESTRE 4,840 MEJORAS EN EL SISTEMA DEL ALUMBRADO PÚBLICO, QUE REPRESENTARON UN AVANCE ANUAL ACUMULADO DEL 35.46%, ESTE AVANCE SE FUE INCREMENTADO, COMO SE ESPERABA, PARA TERMINAR EL AÑO ATENDIENDO A UN TOTAL DE 11,722, QUE REPRESENTAN EL 85.88%, DE LA META PLANEADA.

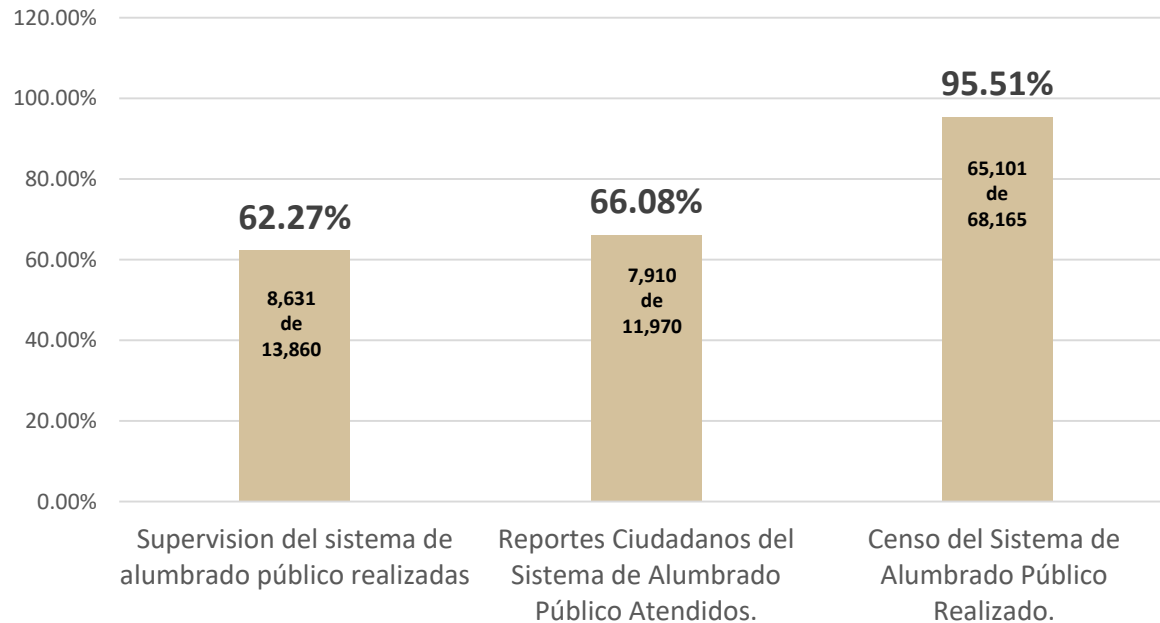
CIERRE DEL EJERCICIO 2022  
AVANCE EN CUMPLIMIENTO DE METAS DEL COMPONENTE  
Alumbrado Público del H. Ayuntamiento de Benito Juárez Mejorado  
UNIDADES Y PORCENTAJE POR TRIMESTRE



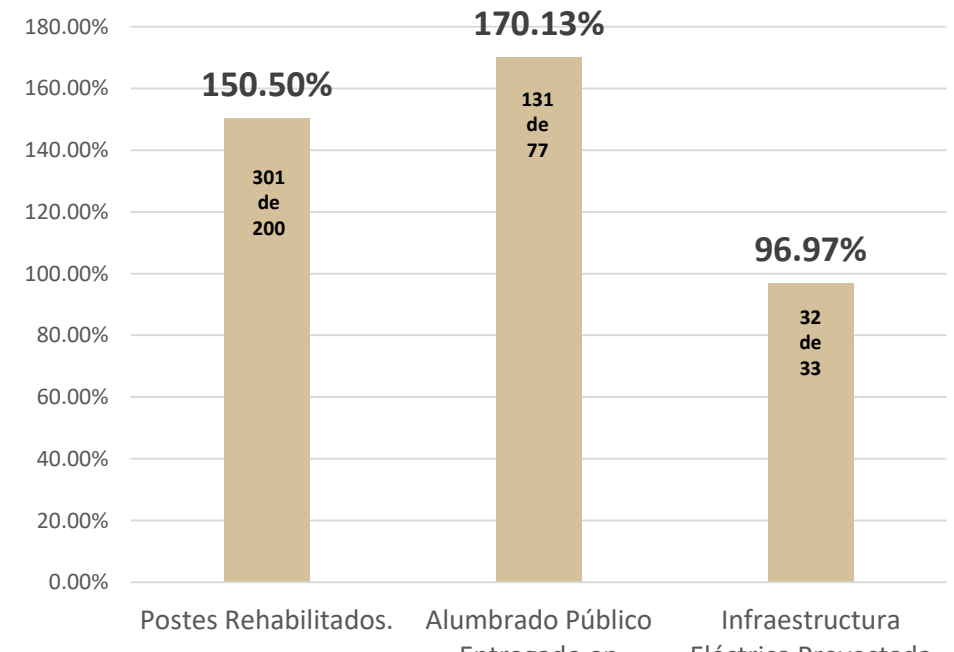
## ¿QUÉ ACTIVIDAD REALIZA LA DIRECCIÓN DE ALUMBRADO PÚBLICO DEL H. AYUNTAMIENTO DE BENITO JUÁREZ? NIVEL ACTIVIDAD.

LA DIRECCIÓN DE ALUMBRADO PÚBLICO LOGRÓ Y SUPERO LA META ANUAL EN LA ACTIVIDAD DE ENTREGA DE ALUMBRADO PÚBLICO EN FRACCIONAMIENTOS EN UN 170.13% Y EN UN 150.50% EN LA ACTIVIDAD DE POSTES REHABILITADOS DEBIDO A QUE SE ATENDIERON SOLICITUDES DE LA CIUDADANÍA PARA EL CAMBIO DE POSTES POR ENCONTRARSE EN MAL ESTADO. LAS ACTIVIDADES DE INFRAESTRUCTURA ELÉCTRICA PROYECTADA Y CENSO DEL SISTEMA DE ALUMBRADO PÚBLICO TIENEN COMO RESULTADO AL TÉRMINO DEL AÑO UN AVANCE DEL 96.97% Y 95.51% RESPECTIVAMENTE. SIN EMBARGO DOS ACTIVADES REALIZARON UN AVANCE ENTRE EL 62% Y 66% RESPECTO A LA META ANUAL PLANEADA, DEBIDO A LA DISMINUCIÓN EN LAS FALLAS DE ALUMBRADO PÚBLICO.

CIERRE DEL EJERCICIO 2022  
PORCENTAJE DE AVANCE EN CUMPLIMIENTO DE METAS  
ACTIVIDADES




CIERRE DEL EJERCICIO 2022  
PORCENTAJE DE AVANCE EN CUMPLIMIENTO DE METAS  
ACTIVIDADES



# Evidencias Fotográficas

## Dirección de Alumbrado Público



# Evidencias Fotográficas

## Dirección de Alumbrado Público

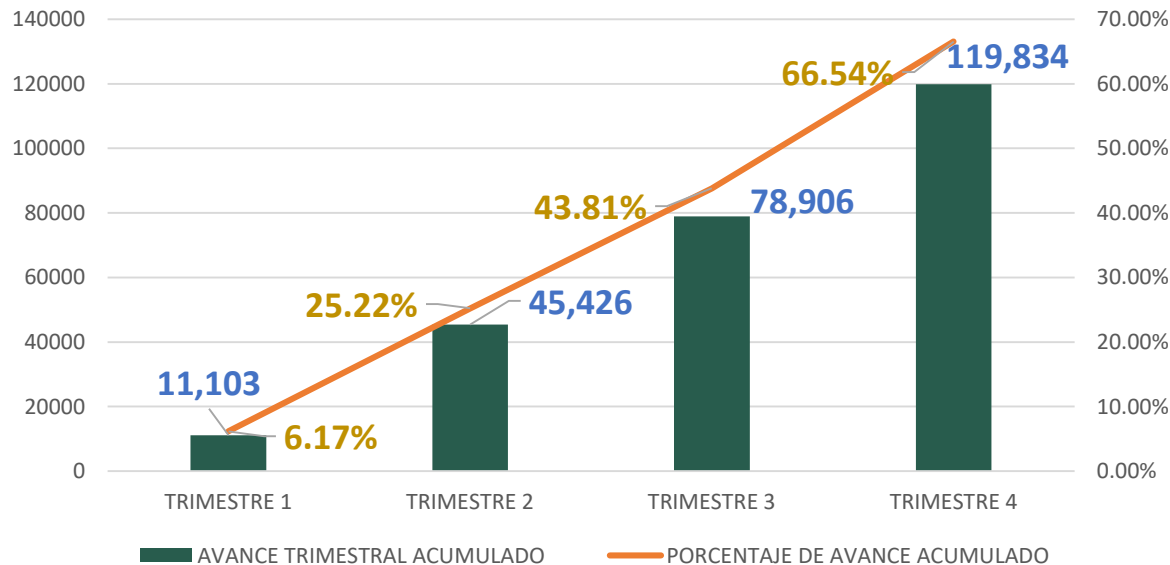


## ¿QUÉ ENTREGA LA DIRECCIÓN DE BACHEO Y PIPAS? NIVEL COMPONENTE.

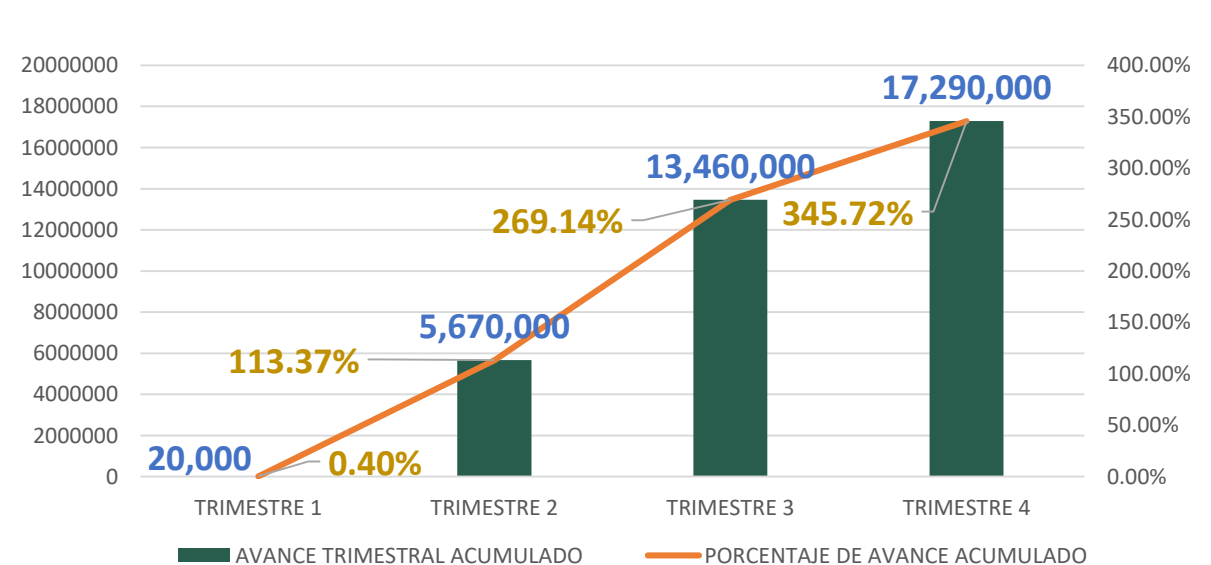
LA DIRECCIÓN DE BACHEO Y PIPAS VERIFICA EL BACHEO DE VIALIDADES Y SUMINISTRO DE AGUA POTABLE PROPORCIONADOS.

EN EL AÑO 2022 SE PROGRAMO 180,092 METROS CUADROS DE VIALIDADES BACHEADAS Y 5,001,151 DE LITROS DE AGUA PROPORCIONADOS. REALIZANDO EN EL PRIMER TRIMESTRE EL BACHEO DE VIALIDADES EN DISTINTOS PUNTOS DE LA CIUDAD CON UN TOTAL 11,103 METROS CUADROS DE LO QUE REPRESENTA UN AVANCE ANUAL ACUMULADO DEL 6.17%, EN LOS TRIMESTRES SIGUIENTES SE REALIZARON AVANCES CON UN RESULTADO AL TÉRMINO DEL AÑO DE 119,834 MT2 DE VIALIDADES BACHEADAS REPRESENTANDO UN 66.54% DE AVANCE EN COMPARACIÓN CON LA META ANUAL PROGRAMADA. Y EN EL SUMINISTRO DE AGUA POTABLE PROPORCIONADOS SE REALIZÓ UN TOTAL DE 17,290,000 LITROS ALCANZANDO UN AVANCE ANUAL DE 345.72% REBASANDO LA META ANUAL PROGRAMADA, EN VIRTUD DE QUE LA DEMANDA DEL SERVICIO DE AGUA POTABLE EN LAS COLONIAS IRREGULARES ES MAYOR DERIVADO AL AUMENTO DE POBLACION, ASI MISMO SE CUENTA CON EL PARQUE VEHICULAR EN OPTIMAS CONDICIONES.

CIERRE DEL EJERCICIO 2022  
AVANCE EN CUMPLIMIENTO DE METAS DEL COMPONENTE  
Metros Cuadrados de Vialidades Bacheadas  
UNIDADES Y PORCENTAJE POR TRIMESTRE



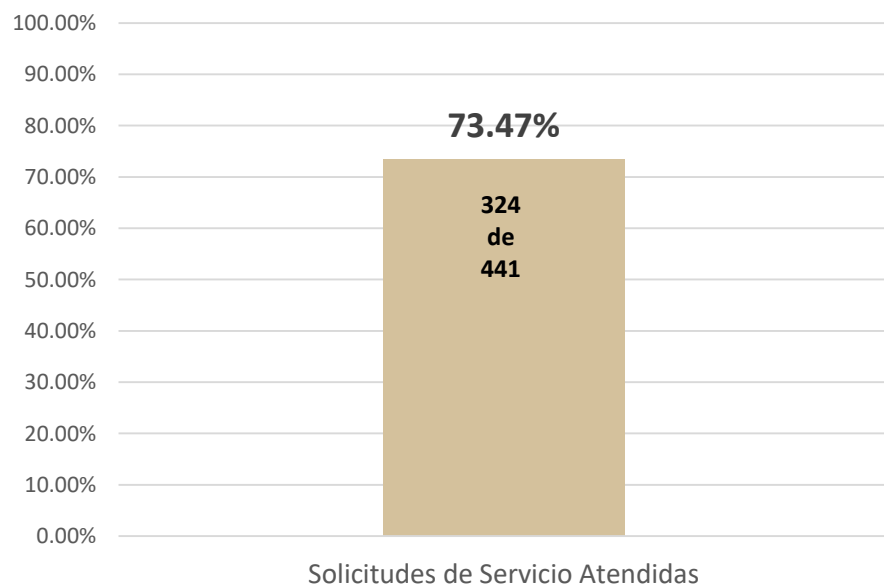
CIERRE DEL EJERCICIO 2022  
AVANCE EN CUMPLIMIENTO DE METAS DEL COMPONENTE  
Litros de Agua Potable Proporcionada  
UNIDADES Y PORCENTAJE POR TRIMESTRE



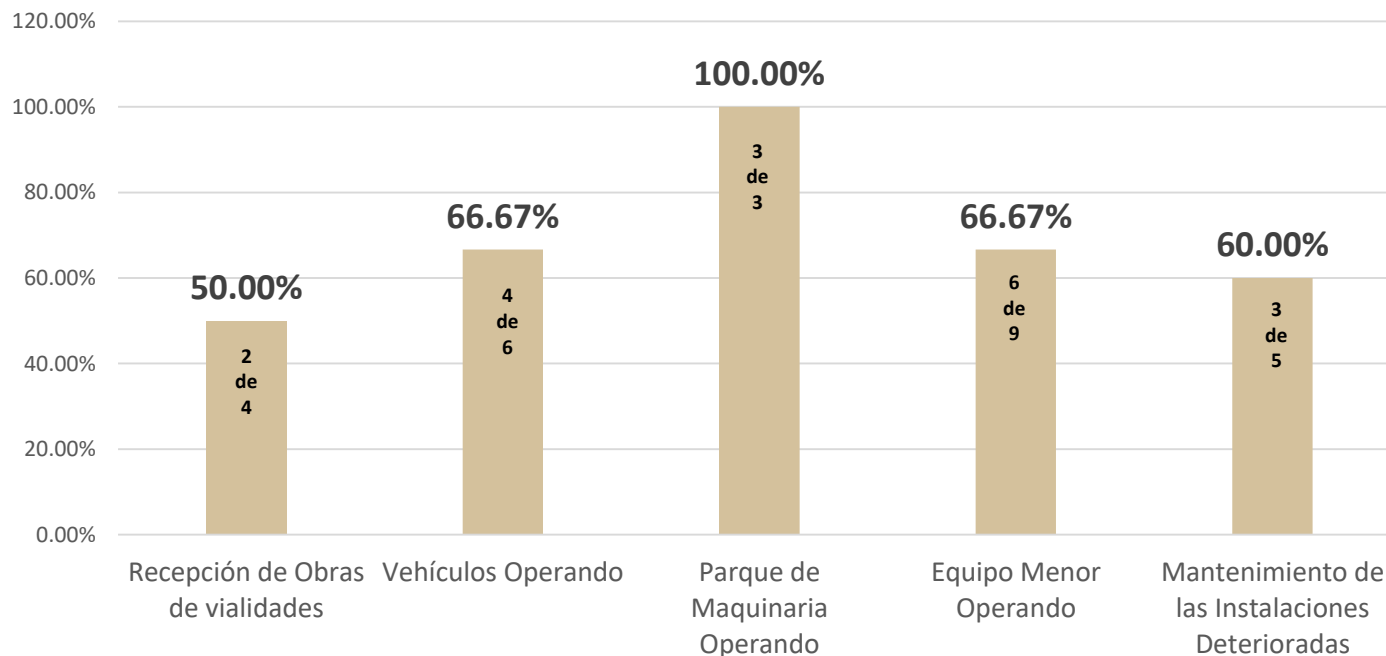
## ¿Qué ACTIVIDADES REALIZA LA DIRECCIÓN DE BACHEO Y PIPAS? NIVEL ACTIVIDAD.

LA DIRECCIÓN DE BACHEO Y PIPAS LOGRÓ UN AVANCE ANUAL DEL 73.47% EN LA ATENCIÓN DE SOLICITUDES DE SERVICIOS RECEPCIONADOS MEDIANTE LLAMADAS TELEFÓNICAS Y REDES SOCIALES, Y EN LA RECEPCIÓN DE OBRAS DE VIALIDADES ALCANZAMOS UN 50%. SE LOGRÓ UN AVANCE ANUAL DEL 66.67% EN EL MANTENIMIENTO PREVENTIVO Y CORRECTIVO DEL PARQUE VEHICULAR, EN MAQUINARIA UN 100% Y EN EQUIPO MENOR UN 66.67%. SE LOGRÓ UN 60% ANUAL EN EL MANTENIMIENTO DE LAS INSTALACIONES DETERIORADAS.

CIERRE DEL EJERCICIO 2022  
PORCENTAJE DE AVANCE EN CUMPLIMIENTO DE METAS POR  
ACTIVIDAD



CIERRE DEL EJERCICIO 2022  
PORCENTAJE DE AVANCE EN CUMPLIMIENTO DE METAS POR ACTIVIDAD



# Evidencias Fotográficas

## Dirección de Bacheo y Pipas

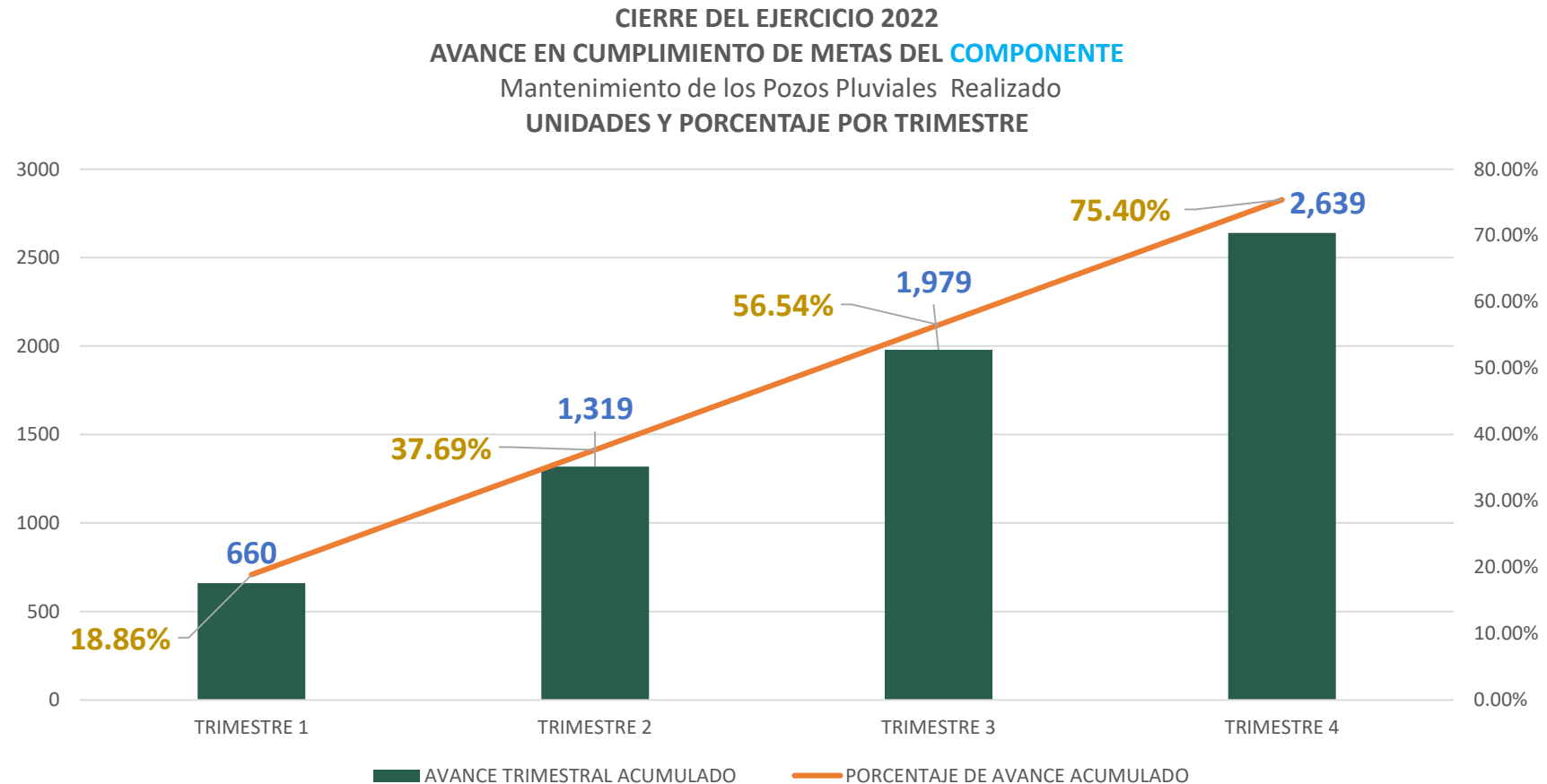




## ¿QUÉ ENTREGA LA DIRECCIÓN DE POZOS Y LIMPIEZA DE PLAYAS? **NIVEL COMPONENTE.**

LA DIRECCIÓN DE POZOS Y LIMPIEZA DE PLAYAS SE ENCARGA DEL MANTENIMIENTO DE LOS POZOS PLUVIALES Y LIMPIEZA DE LAS PLAYAS PÚBLICAS.

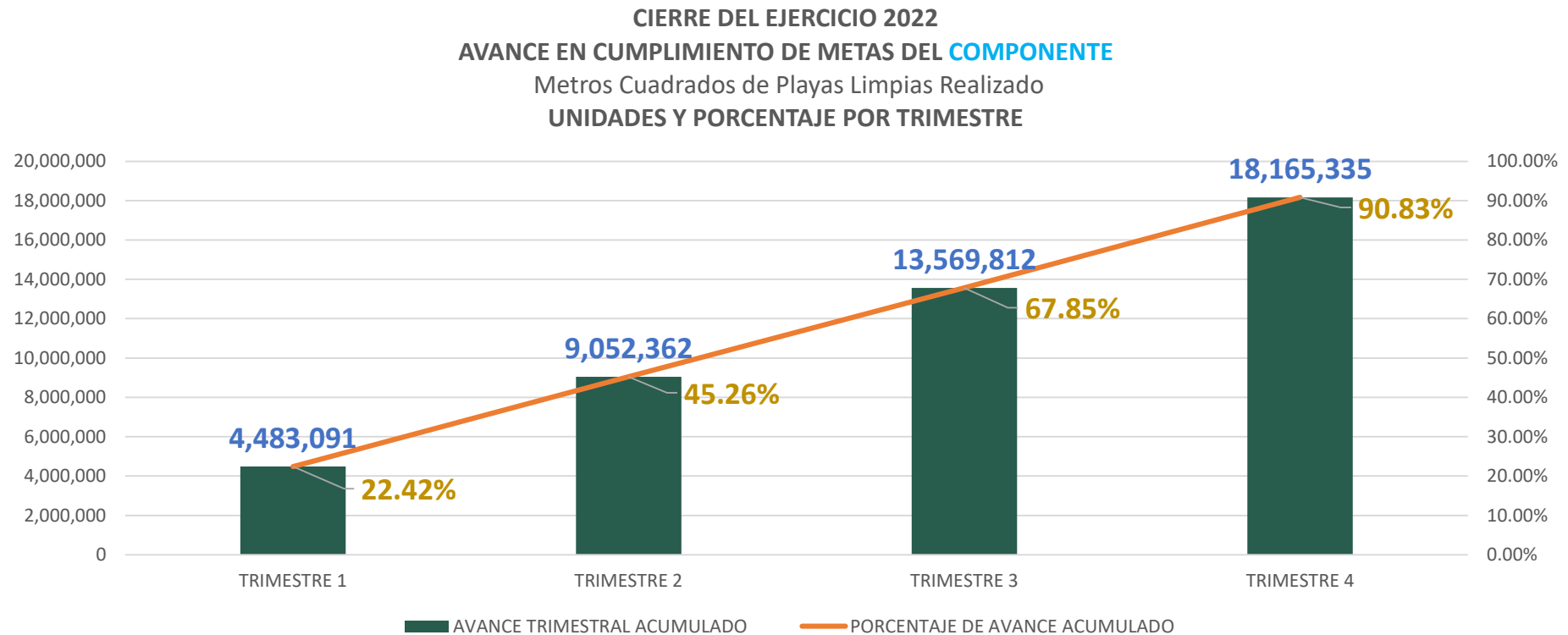
EN EL AÑO 2022 SE PROGRAMO EL MANTENIMIENTO DE 3,500 POZOS PLUVIALES. REALIZANDO EN EL PRIMER TRIMESTRE 660 DESAZOLVES DE POZOS QUE REPRESENTARON UN AVANCE ANUAL ACUMULADO DEL 18.86%, ESTE AVANCE SE FUE INCREMENTADO, COMO SE ESPERABA, PARA TERMINAR EL AÑO ATENDIENDO UN TOTAL DE 2,639 QUE REPRESENTAN EL 75.40%, DE LA META ESPERADA.



## ¿QUÉ ENTREGA LA DIRECCIÓN DE POZOS Y LIMPIEZA DE PLAYAS? NIVEL COMPONENTE.

LA DIRECCIÓN DE POZOS Y LIMPIEZA DE PLAYAS SE ENCARGA DEL MANTENIMIENTO DE LOS POZOS PLUVIALES Y LIMPIEZA DE LAS PLAYAS PÚBLICAS.

EN EL AÑO 2022 SE PROGRAMO LA REALIZACIÓN DE LIMPIEZA DE 20,000,000 METROS CUADRADOS DE PLAYAS. REALIZANDO EN EL PRIMER TRIMESTRE 4,483,091 METROS CUADRADOS DE LIMPIEZA DE LAS PLAYAS QUE REPRESENTARÓN UN AVANCE ANUAL ACUMULADO DEL 22.42%, ESTE AVANCE SE FUE INCREMENTADO, COMO SE ESPERABA, PARA TERMINAR EL AÑO ATENDIENDO UN TOTAL DE 18,165,335 METROS CUADRADOS DE LIMPIEZA EN LAS PLAYAS PUBLICAS, QUE REPRESENTAN EL 90.83%, DE LA META ESPERADA.



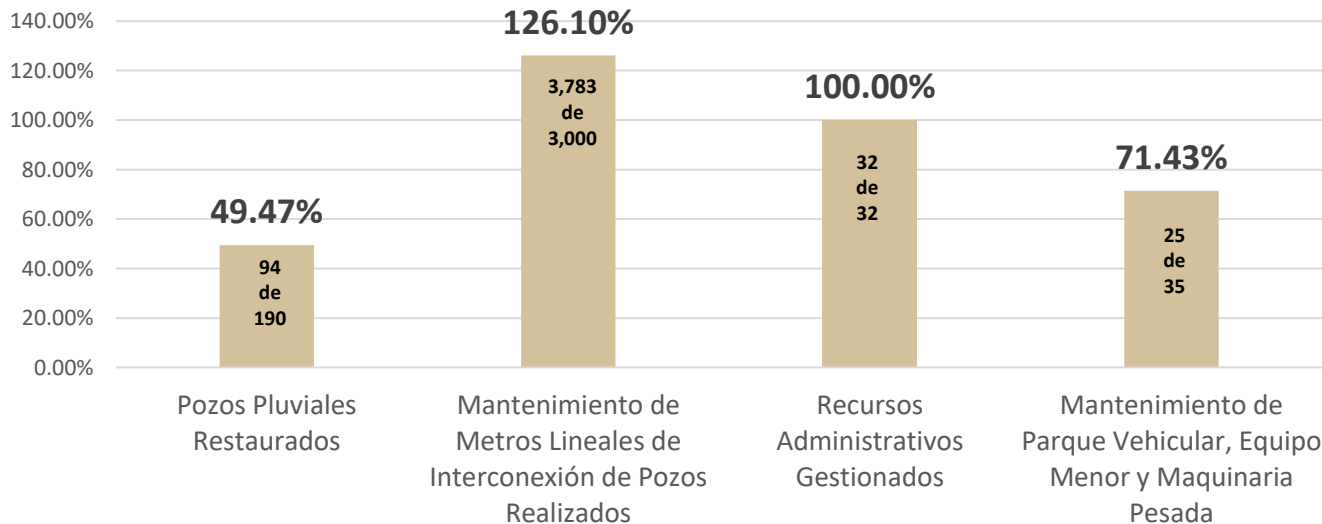
## ¿QUÉ ACTIVIDADES REALIZA LA DIRECCIÓN DE POZOS Y LIMPIEZA DE PLAYAS? NIVEL ACTIVIDAD.

LA DIRECCIÓN DE POZOS Y LIMPIEZA DE PLAYAS LOGRÓ UN AVANCE DEL 49.47% EN LA RESTAURACIÓN DE LOS POZOS PLUVIALES, DEBIDO A QUE POR EL MOMENTO NO SE CUENTA CON EL MATERIAL DE CONSTRUCCIÓN QUE SE REQUIERE PARA REALIZAR LAS RESTAURACIONES NECESARIAS POR LO CUAL SE LE DIO UN MAYOR ENFOQUE A LAS ACTIVIDADES RELEVANTES COMO LA LIMPIEZA DE INTERCONEXIÓN QUE REBASO LA META ESTIPULADA Y SE ATENDIÓ EL 126.10%, EN LA GESTIÓN DE LOS RECURSOS ADMINISTRATIVOS SE REALIZÓ EN UN 100% Y EN EL MANTENIMIENTO DEL PARQUE VEHICULAR EL PORCENTAJE FUE DEL 74.43% LO QUE PERMITE ESTAR DENTRO DEL LOGRÓ ACEPTABLE AL TÉRMINO DEL AÑO 2022.

SE LOGRÓ UN AVANCE EN SU ACTIVIDAD DEL 76.27% EN EL SERVICIO DE LIMPIEZA DEL SISTEMA PLUVIAL, LA RECOLECCIÓN DE BASURA DE LAS PLAYAS REALIZO UN 85.04% Y UN TOTAL DEL 77.56% EL RETIRO DE METROS CÚBICOS DE SARGAZO Y PASTO MARINO LOGRANDO ESTAR DENTRO EL PORCENTAJE ACEPTABLE AL TÉRMINO DEL AÑO 2022, DERIVADO A LA DISMINUCIÓN DE RECALE DE SARGAZO EN LAS PLAYAS DEL MUNICIPIO.

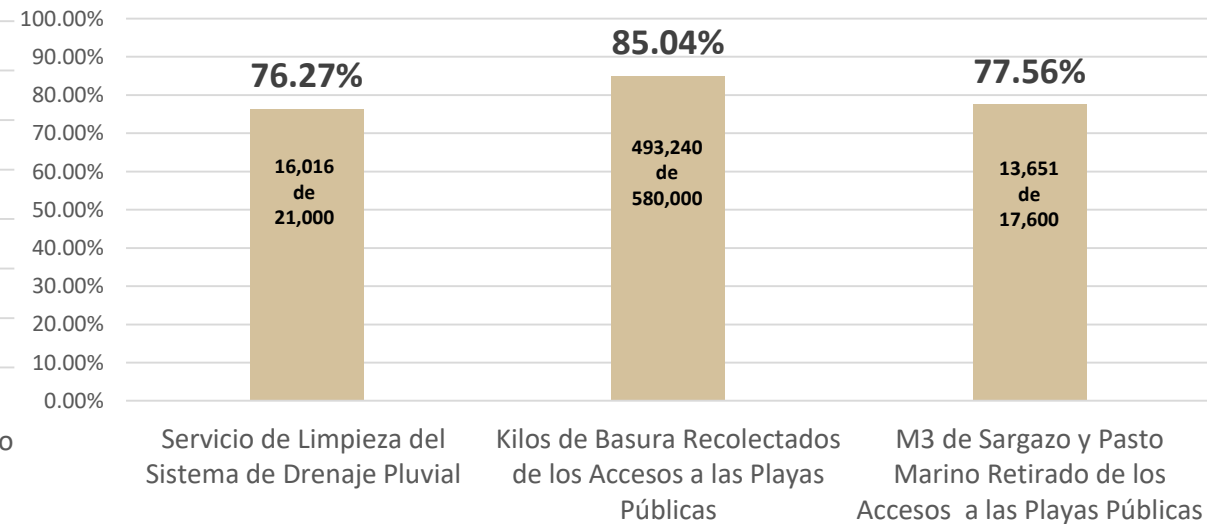
### CIERRE DEL EJERCICIO 2022

#### PORCENTAJE DE AVANCE EN CUMPLIMIENTO DE METAS POR ACTIVIDAD



### CIERRE DEL EJERCICIO 2022

#### PORCENTAJE DE AVANCE EN CUMPLIMIENTO DE METAS POR ACTIVIDAD



# Evidencias Fotográficas

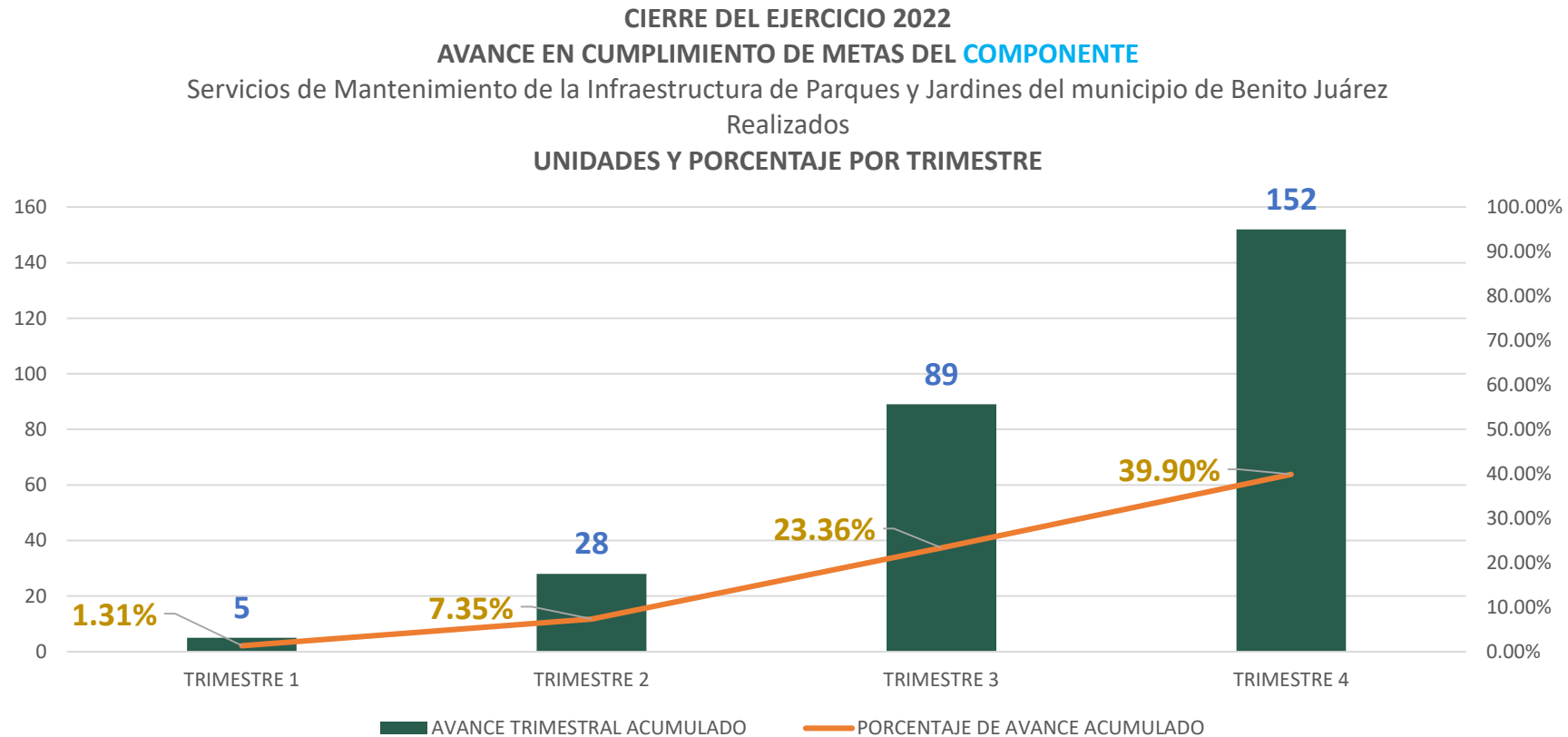
## Dirección de Pozos y Limpieza de Playas



## ¿QUÉ ENTREGA LA DIRECCIÓN DE PARQUES Y ÁREAS JARDINADAS? NIVEL COMPONENTE.

LA DIRECCIÓN DE DIRECCIÓN DE PARQUES Y ÁREAS JARDINADAS VERIFICA QUE SE REALICE EL MANTENIMIENTO DE LA INFRAESTRUCTURA DE PARQUES Y JARDINES DEL MUNICIPIO DE BENITO JUÁREZ ATENDIDO.

LA META ANUAL PROGRAMADO ES DE 381 SERVICIOS DE MANTENIMIENTOS A LA INFRAESTRUCTURA DE PARQUES Y JARDINES. REALIZANDO EN EL PRIMER TRIMESTRE 5 MANTENIMIENTOS QUE REPRESENTARON UN AVANCE ANUAL ACUMULADO DEL 1.31%, ESTE AVANCE SE FUE INCREMENTADO, PARA TERMINAR EL AÑO ATENDIENDO A UN TOTAL DE 152 MANTENIMIENTOS, QUE REPRESENTAN EL 39.90%. LA META NO FUE ALCANZADA DEBIDO A LA FALTA DE MATERIAL DE PINTURA, POR LO QUE EL PERSONAL SE SUMÓ AL MANTENIMIENTO DE PARQUES Y ESPACIOS PÚBLICOS, ÚNICAMENTE EN CUANTO A LIMPIEZA, PODA Y CHAPEO, RAZÓN POR LA CUAL NO SE LLEGÓ A LA META PROGRAMADA.

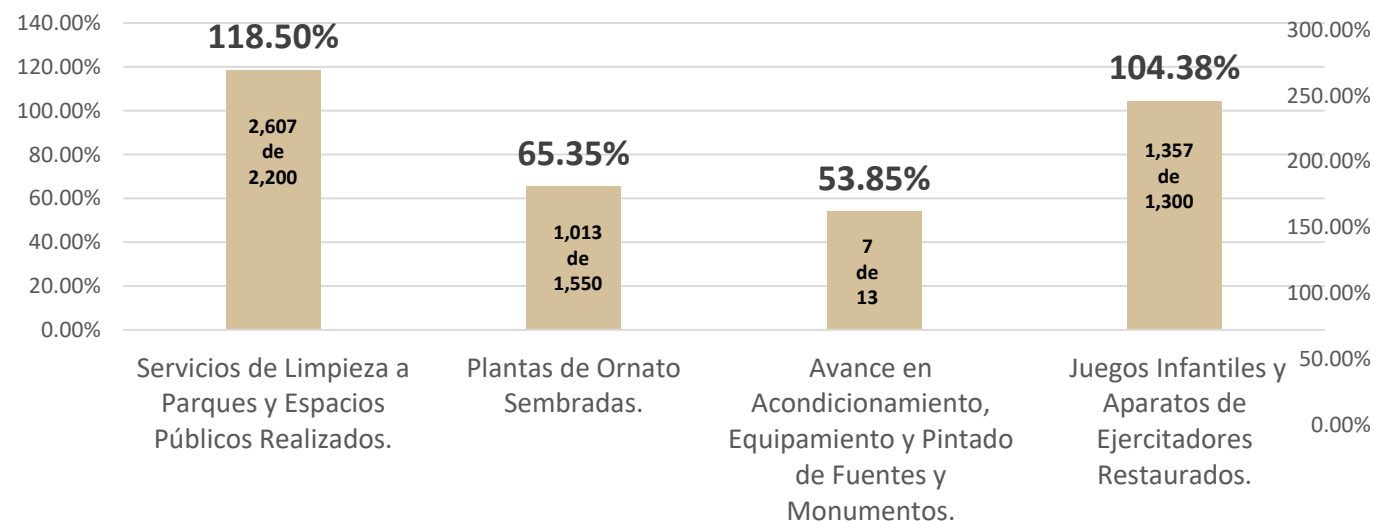


## ¿QUÉ ACTIVIDADES REALIZA LA DIRECCIÓN DE PARQUES Y ÁREAS JARDINADAS? NIVEL ACTIVIDAD.

LA DIRECCIÓN DE PARQUES Y ÁREAS JARDINADAS LOGRÓ UN AVANCE DEL 118.50% ANUAL EN SERVICIOS DE LIMPIEZA A PARQUES Y ESPACIOS PÚBLICOS REALIZADOS, DEBIDO AL CRECIMIENTO DE LOS PARQUES EN LA CIUDAD, SE REALIZÓ UNA CALENDARIZACIÓN DE LAS LABORES ADMINISTRATIVAS Y OPERATIVAS DEL ÁREA CON LA FINALIDAD DE ATENDER DE MANERA OPORTUNA LAS DEMANDAS CIUDADANAS REALIZADAS MEDIANTE EL PROGRAMA DE “REPORTA Y APORTA”; SE OBTUVO UN AVANCE DEL 65.35% EN EL SEMBRADO DE PLANTAS DE ORNATO, DERIVADO A QUE EN EL ÚLTIMO TRIMESTRE NO SE OBTUVO LA ADQUISICIÓN DE MATERIAL PARA LOS TRABAJOS PROGRAMADOS; SE ATENDIÓ EL 53.85% AVANCE EN ACONDICIONAMIENTO, DEBIDO A LA FALTA DE ADQUISICIÓN DE MATERIAL PARA LOS TRABAJOS PROGRAMADOS EN DICHA ACTIVIDAD; EQUIPAMIENTO Y PINTADO DE FUENTES Y MONUMENTOS, EN CUANTO A JUEGOS INFANTILES Y APARATOS DE EJERCITADORES RESTAURADOS, SE LOGRÓ UN 104.38%. EL MANTENIMIENTO A PARQUE VEHICULAR, SE ALCANZÓ UN 96.00% Y EN EL MANTENIMIENTO A MAQUINARIA MENOR UN 90.59% DE AVANCE. LOS METROS LINEALES DE REPARACIÓN EN GUARNICIONES QUE FUERON ATENDIDOS ALCANZARON UN 84.17% DE AVANCE Y LOS M2 DE REPARACIÓN DE ESTRUCTURAS DE CONCRETO SE SUPERÓ LA META ESTIMADA LOGRANDO UN 259.25% AL TÉRMINO DEL AÑO, DEBIDO A LA DONACIÓN DE MATERIAL DE CONSTRUCCIÓN QUE FUE HECHA A LA DIRECCIÓN DE PARQUES Y ÁREAS JARDINADAS PARA LA REPARACIÓN DE BANQUETAS EN DISTINTOS PUNTOS DE LA CIUDAD.

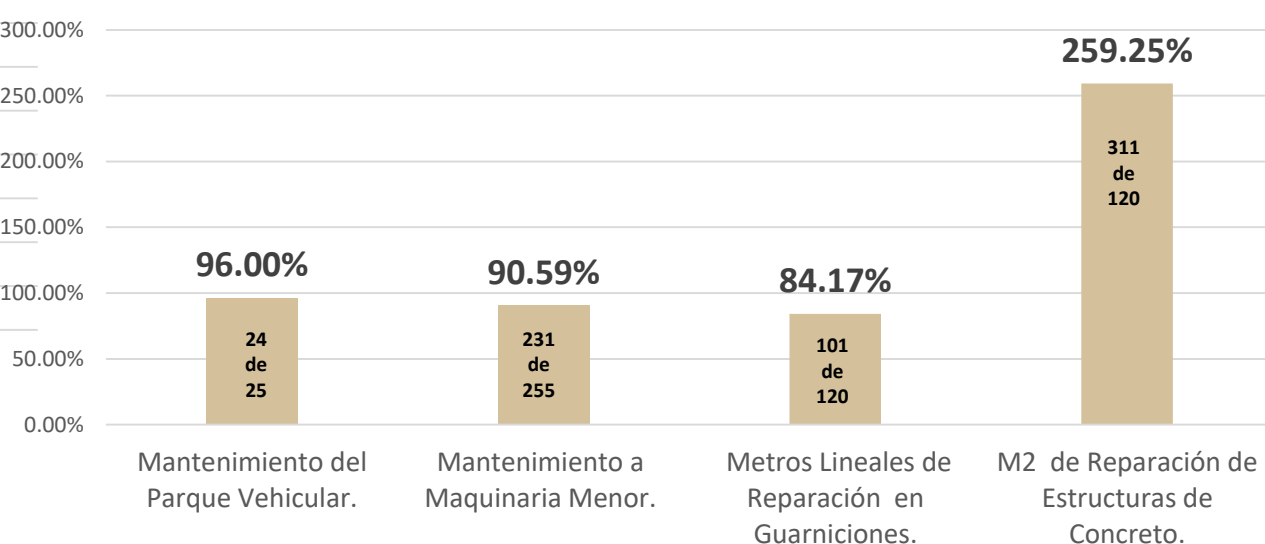
### CIERRE DEL EJERCICIO 2022

#### PORCENTAJE DE AVANCE EN CUMPLIMIENTO DE METAS POR ACTIVIDAD



### CIERRE DEL EJERCICIO 2022

#### PORCENTAJE DE AVANCE EN CUMPLIMIENTO DE METAS POR ACTIVIDAD



# Evidencias Fotográficas

## Dirección de Parques y Áreas Jardinadas

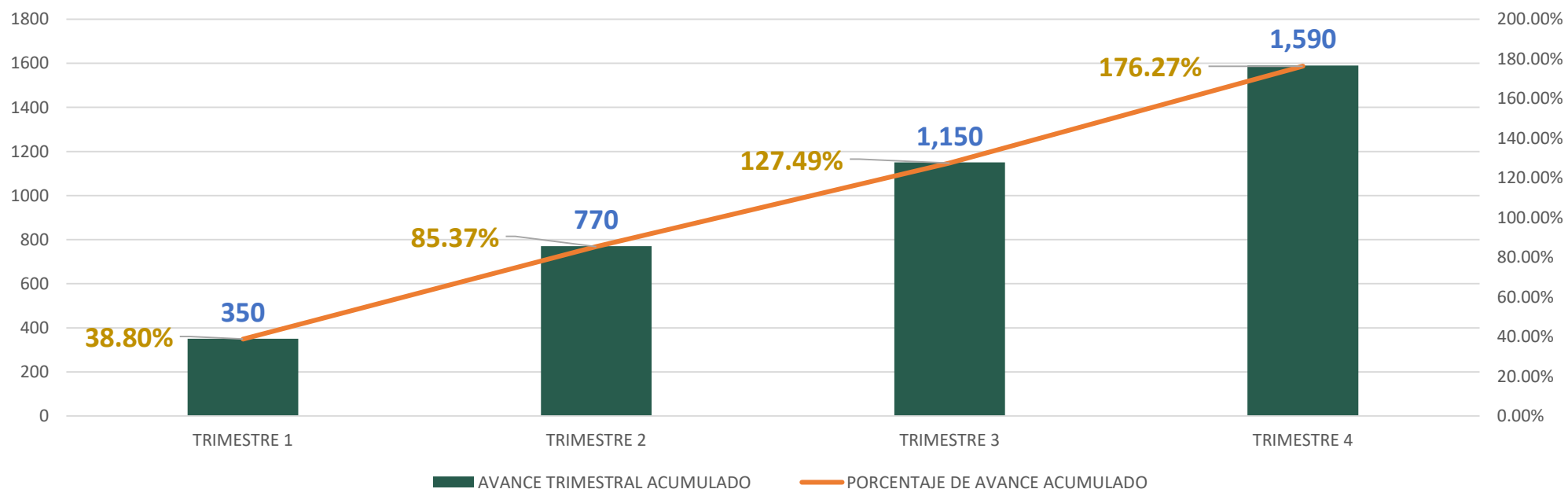


## ¿QUÉ ENTREGA LA DIRECCIÓN DE ATENCIÓN A DEMANDAS EMERGENTES? NIVEL COMPONENTE.

LA DIRECCIÓN DE ATENCIÓN A DEMANDAS EMERGENTES SE ENCARGA DEL BARRIDO MANUAL, RESCATE DE ESPACIOS PÚBLICOS, DESCACHARRIZACIÓN, ERRADICACIÓN DE BASUREROS CLANDESTINOS, RASTREO DE TERRACERÍAS, BRIGADAS EMERGENTES CON LA FINALIDAD DE BRINDAR, DESEMPEÑAR Y REALIZAR LAS ACTIVIDADES DE TRABAJO DIGNO, EFICAZ Y COMPETENTE DE LOS CIUDADANOS.

LA META ANUAL PROGRAMA ES DE 902 DEMANDAS CIUDADANAS ATENDIDAS. REALIZANDO EN EL PRIMER TRIMESTRE 350 REPORTES DE DEMANDAS DE LA CIUDADANÍA QUE REPRESENTARON UN AVANCE ANUAL ACUMULADO DEL 38.80%, ESTE AVANCE SE FUE INCREMENTADO, COMO SE ESPERABA, PARA TERMINAR EL AÑO ATENDIENDO A UN TOTAL DE 1,590 REPORTES QUE REPRESENTAN EL 176.27% DE LA META ESPERADA, DERIVADO A LOS CAMBIOS CLIMATOLÓGICOS QUE SE PRESENTARON DURANTE EL AÑO Y AL INCREMENTO DE LOS ESPACIOS PÚBLICOS Y DE OBRAS.

CIERRE DEL EJERCICIO 2022  
AVANCE EN CUMPLIMIENTO DE METAS DEL COMPONENTE  
Demandas Emergentes Atendidas  
UNIDADES Y PORCENTAJE POR TRIMESTRE



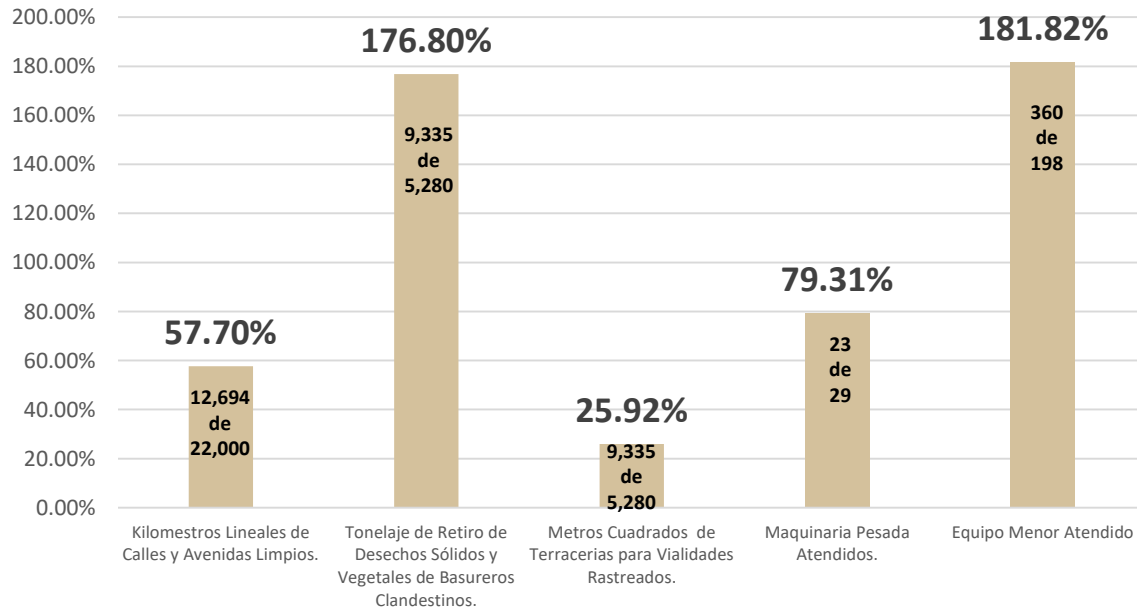


## ¿QUÉ ACTIVIDADES REALIZA LA DIRECCIÓN DE ATENCIÓN A DEMANDAS EMERGENTES? **NIVEL ACTIVIDAD.**

LA DIRECCIÓN DE ATENCIÓN A DEMANDAS EMERGENTES LOGRÓ CON SUS DIVERSAS ACTIVIDADES UN AVANCE DEL 101.47% EN LA GESTIÓN DE RECURSOS; 57.70% EN EL BARRIDO DE LAS PRINCIPALES CALLES DE LA CIUDAD; 104.85% DE LA PODA , CHAPEO Y DESHIERBE, 176.80% EN EL RETIRO DE DESECHOS SÓLIDOS Y VEGETALES, DESCACHARRIZACIÓN EN VIRTUD AL INCREMENTO DE REPORTES DE LA CIUDADANÍA PARA DISMINUIR LA DELINCUENCIA EN ZONAS INSEGURAS Y MINIMIZAR ZONAS DE ALTO RIESGO DE SALUD PARA LOS BENITOJUARENCES; 47.58% DEL RESCATE DE ESPACIOS PÚBLICOS; 25.92% DEL RASTREO DE TERRACERÍA DEBIDO A QUE LA MAQUINARIA SE PRESTO PARA LA RECOJA DE SARGAZO; 92.42% DE MANTENIMIENTO VEHICULAR, 79.31% MANTENIMIENTO DE MAQUINARIA PESADA, Y 181.82% DEL MANTENIMIENTO DE MAQUINARIA MENOR AL TÉRMINO DEL AÑO, DERIVADO AL INCREMENTO DE REPORTES POR PARTE DE LA CIUDADANÍA Y LA OPERATIVIDAD DE LA DIRECCIÓN SE SOLICITARON Y GESTINARON DE MANERA OPORTUNA EL MANTENIMIENTO DE LA MAQUINARIA MENOR.

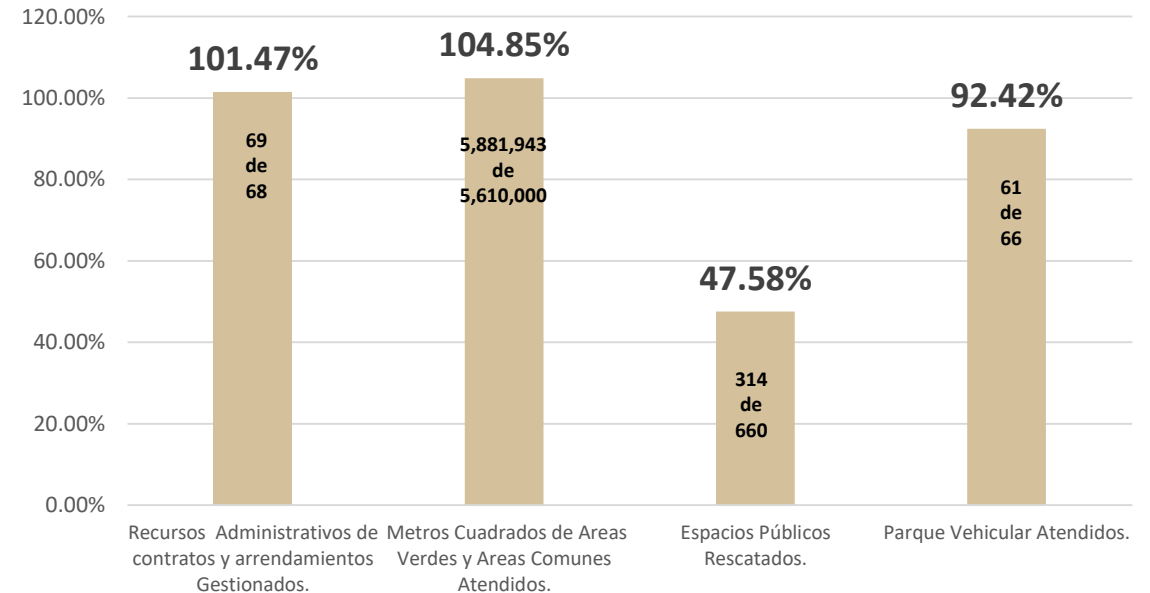
### CIERRE DEL EJERCICIO 2022

#### PORCENTAJE DE AVANCE EN CUMPLIMIENTO DE METAS POR ACTIVIDAD



### CIERRE DEL EJERCICIO 2022

#### PORCENTAJE DE AVANCE EN CUMPLIMIENTO DE METAS POR ACTIVIDAD



# Evidencias Fotográficas

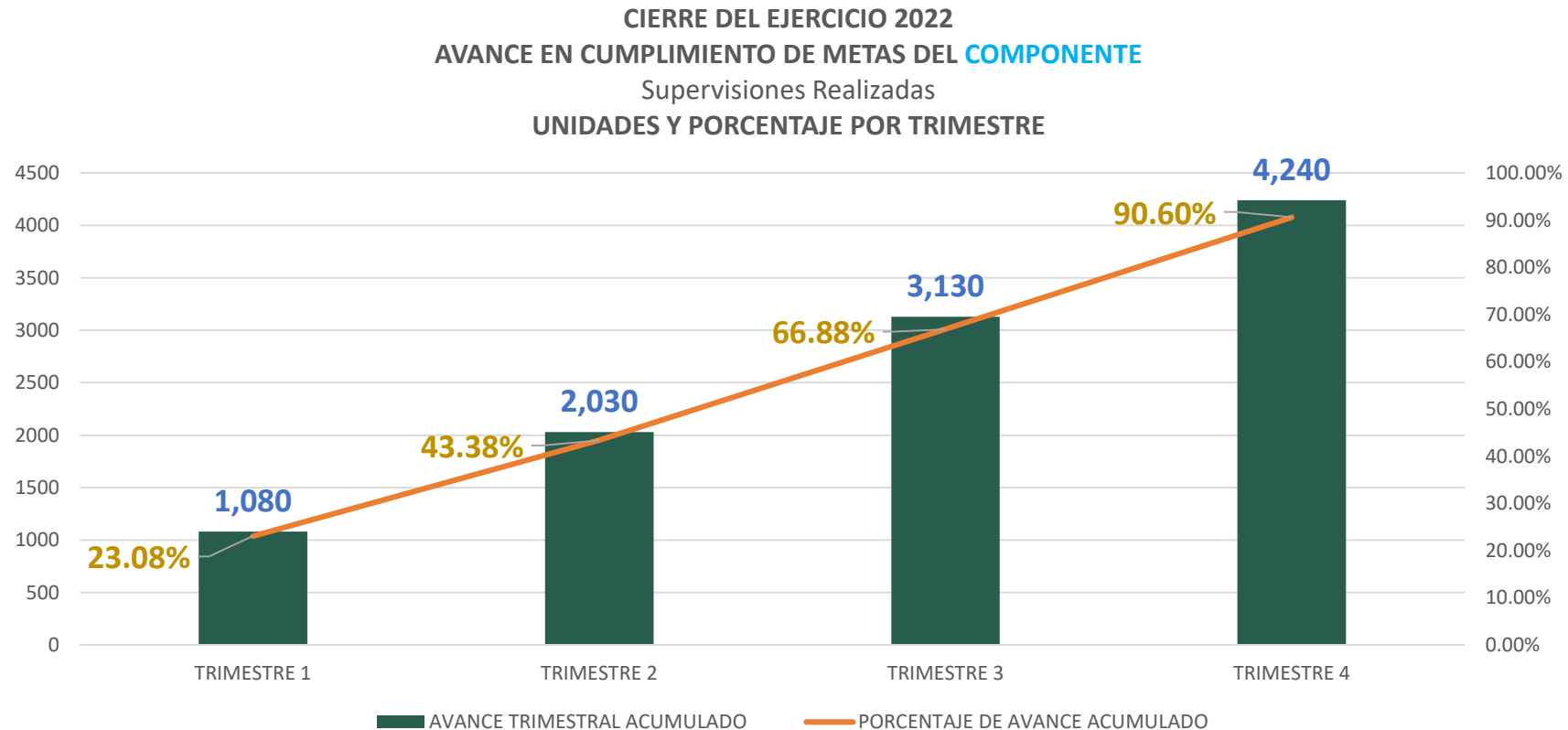
## Dirección de Atención de Demandas Emergentes



## ¿QUÉ ENTREGA LA DIRECCIÓN DE SUPERVISIÓN DE SISTEMA DE LIMPIA? DE LIMPIA? NIVEL COMPONENTE.

LA DIRECCIÓN DE SUPERVISIÓN DE SISTEMA DE LIMPIA SE ENCARGA DE LA RECOLECCIÓN, MANEJO INTEGRAL Y DISPOSICIÓN FINAL DE RESIDUOS SÓLIDOS EN EL MUNICIPIO DE BENITO JUÁREZ.

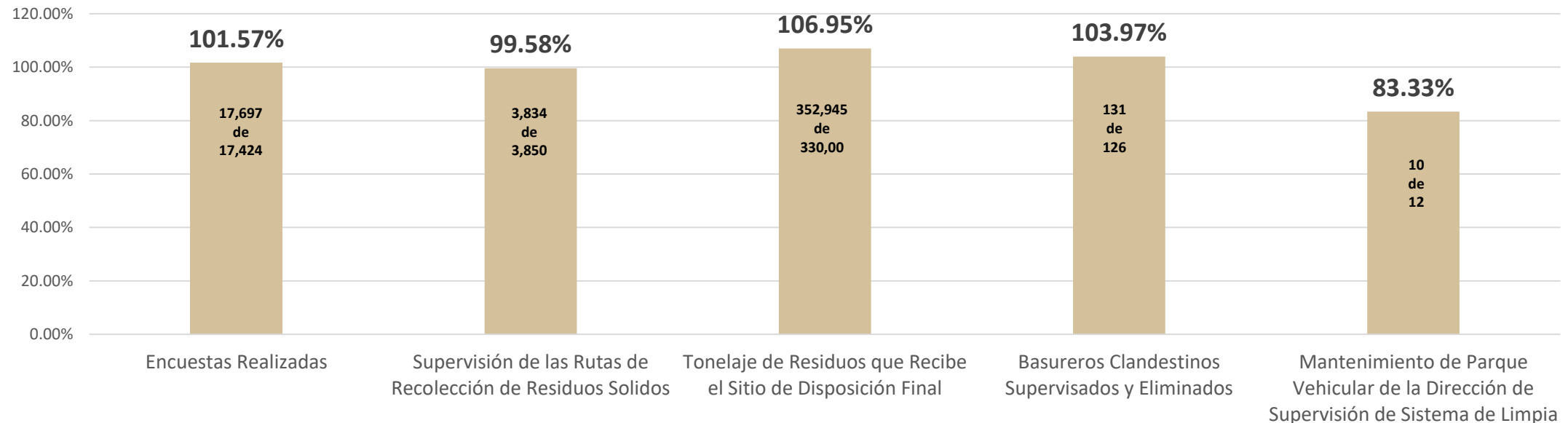
EN EL AÑO 2022 SE PROGRAMO LA SUPERVISIÓN DE 4,680 ESPACIOS PÚBLICOS. REALIZANDO EN EL PRIMER TRIMESTRE LA SUPERVISIÓN DE 1,080 ESPACIOS CON EL FIN DE REALIZAR LA RECOLECCIÓN, MANEJO INTEGRAL Y DISPOSICIÓN FINAL DE RESIDUOS SÓLIDOS, LO QUE REPRESENTO UN AVANCE ANUAL ACUMULADO DEL 23.08%, ASIMISMO DURANTE LOS SIGUIENTES TRIMESTRES SE MANTUVO UN INCREMENTO DE AVANCE POSITIVO, PERMITIENDO LOGRAR EN UN 90.60% LA META ANUAL PROGRAMADA.



## ¿QUÉ ACTIVIDADES REALIZA LA DIRECCIÓN DE SUPERVISIÓN DE SISTEMA DE LIMPIA? **NIVEL ACTIVIDAD.**

LA DIRECCIÓN DE SUPERVISIÓN DE SISTEMA DE LIMPIA LOGRÓ EN SU ACTIVIDAD DE ENCUESTAS A LA CIUDADANÍA UN AVANCE DEL 101.57% DERIVADO AL AUMENTADO DE LA PARTICIPACIÓN POR PARTE DE LA POBLACIÓN EN LAS ENCUESTAS DE OPINIÓN ENCAMINADAS AL SERVICIO DE RECOLECCIÓN DE RESIDUOS SOLIDOS QUE SE REALIZA EN EL MUNICIPIO, EN LA SUPERVISIÓN DE ELIMINACIÓN DE BASUREROS CLANDESTINOS SE CUENTA CON UN AVANCE DE 103.97% DEBIDO AL CONSTANTE CRECIMIENTO DEL MUNICIPIO HAN SURGIDO BASUREROS CLANDESTINOS OCASIONANDO UNA MAYOR OPERATIVIDAD DE LA DIRECCIÓN, Y EN LA ACTIVIDAD DE TONELAJE DE RESIDUOS QUE RECIBE EL SITIO DE DISPOSICIÓN FINAL LOGRÓ UN AVANCE DEL 106.95% DE LA META PROGRAMADA ANUAL DERIVADO AL AUMENTO EN LA CANTIDAD DE RESIDUOS SOLIDOS DE ACUERDO AL INCREMENTO POBLACIONAL. EN LA ACTIVIDAD DE SUPERVISIÓN DE LAS RUTAS DE RECOLECCIÓN DE RESIDUOS SOLIDO SE OBTUVO UN AVANCE ANUAL DEL 99.58% Y UN AVANCE DEL 83.33% EN EL MANTENIMIENTO DEL PARQUE VEHICULAR PERTENECIENTE A ESTA DIRECCIÓN.

### CIERRE DEL EJERCICIO 2022 PORCENTAJE DE AVANCE EN CUMPLIMIENTO DE METAS POR **ACTIVIDAD**



# Evidencias Fotográficas

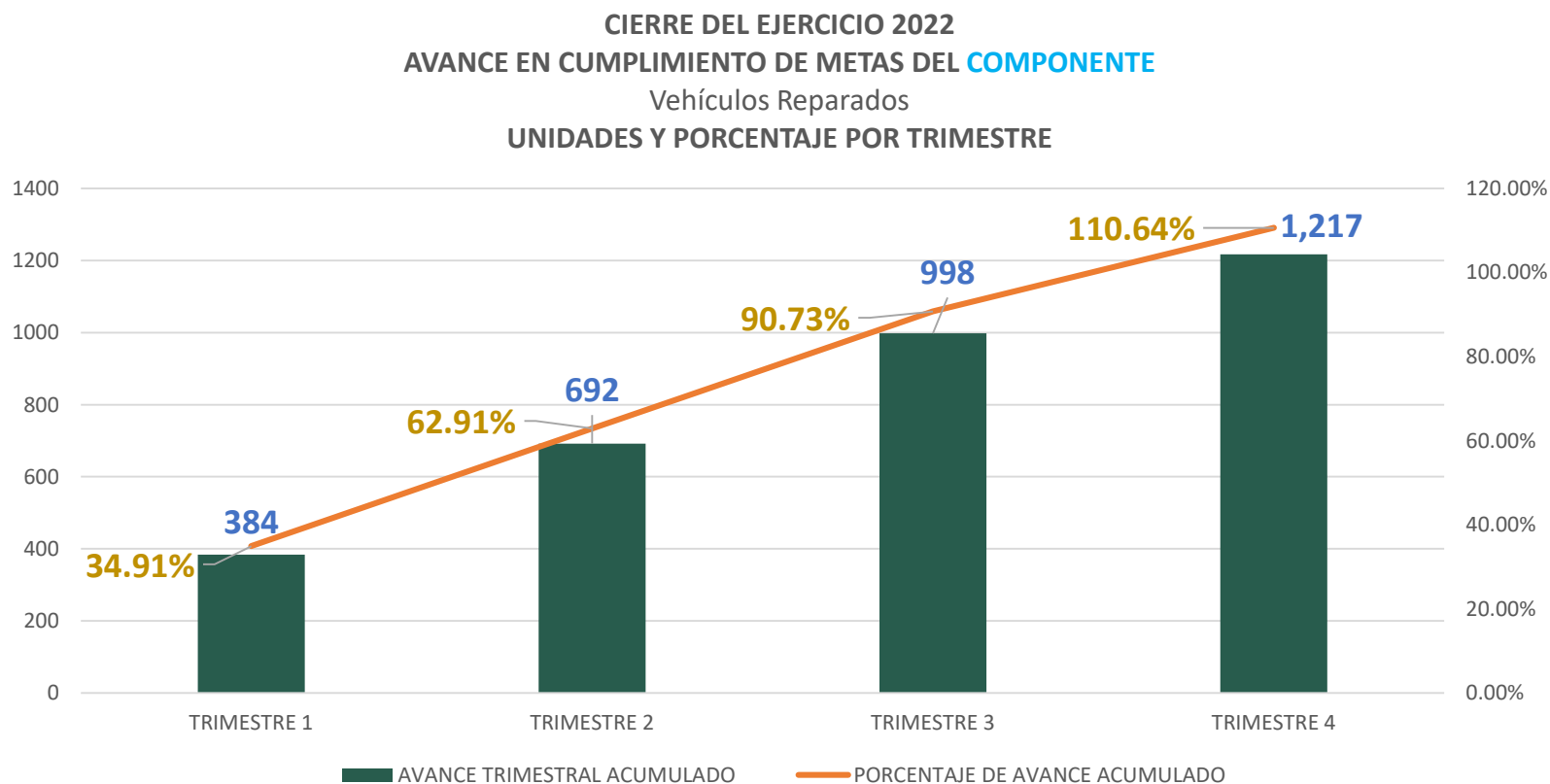
## Dirección de Supervisión de Sistema de Limpia



## ¿QUÉ ENTREGA LA DIRECCIÓN DE TALLER MUNICIPAL? NIVEL COMPONENTE.

LA DIRECCIÓN DE TALLER MUNICIPAL SE ENCARGA DE PROPORCIONAR SERVICIOS DE MANTENIMIENTO A LOS VEHÍCULOS ADSCRITOS A LA SECRETARÍA MUNICIPAL DE OBRAS PÚBLICAS Y SERVICIOS.

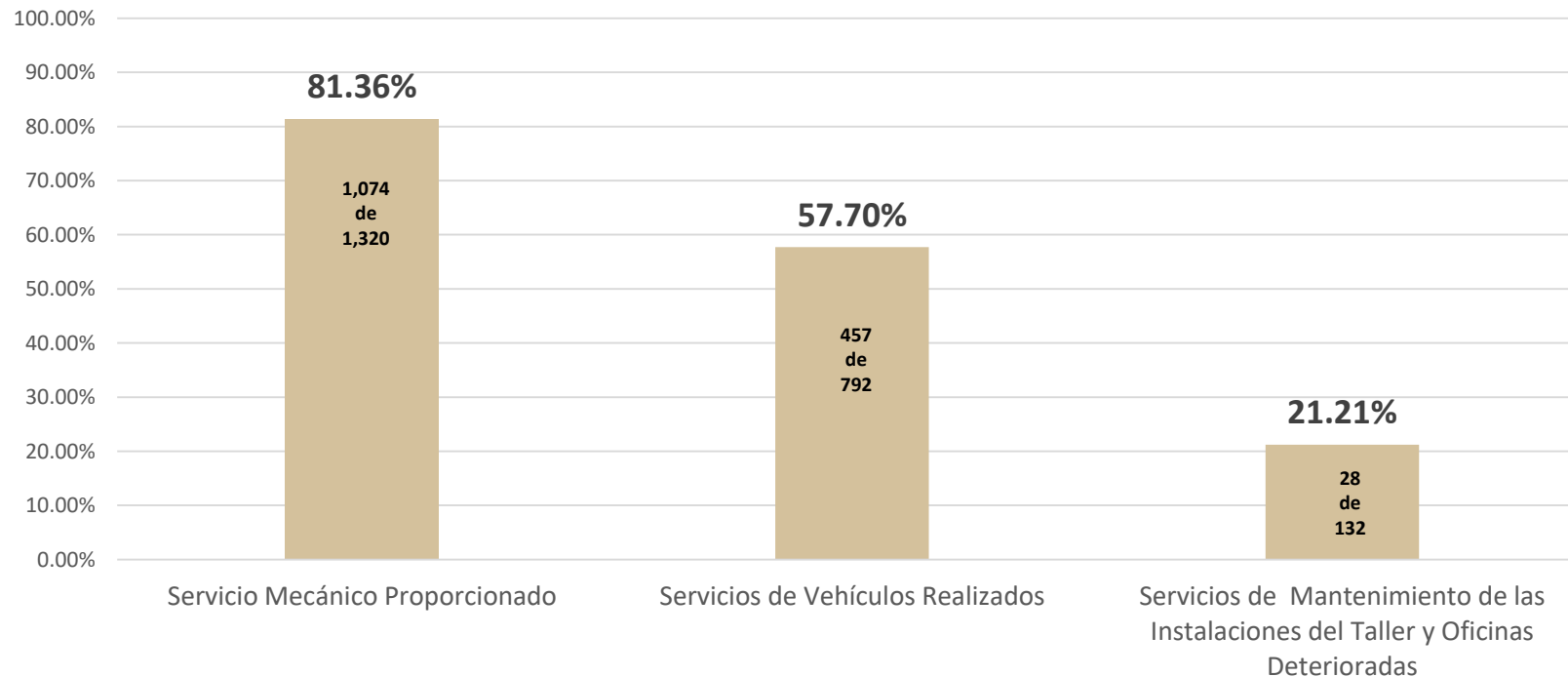
LA META ANUAL PROGRAMADA ES DE 1,100 VEHÍCULOS REPARADOS. EN EL PRIMER TRIMESTRE SE PROPORCIONÓ SERVICIOS DE MANTENIMIENTO PREVENTIVO Y CORRECTIVO A 384 VEHÍCULOS, LO QUE REPRESENTA UN AVANCE ANUAL ACUMULADO DEL 34.91%, ASIMISMO DURANTE LOS SIGUIENTES TRIMESTRES SE TUVO UN AVANCE POSITIVO, PERMITIENDO LOGRAR Y SUPERAR EN UN 110.64% LA META ANUAL PROGRAMADA.



## ¿QUÉ ACTIVIDADES REALIZA LA DIRECCIÓN DE TALLER MUNICIPAL? NIVEL ACTIVIDAD.

LA DIRECCIÓN DE TALLER MUNICIPAL LOGRÓ EN SU ACTIVIDAD DE SERVICIO MECÁNICO UN AVANCE DEL 81.36%, EN LA ACTIVIDAD DE SERVICIOS DE VEHÍCULOS SE REALIZÓ UN AVANCE DEL 57.70% EN VIRTUD DE QUE LAS DIFERENTES DIRECCIONES NO CUENTAN CON LOS RECURSOS NECESARIOS PARA EL MANTENIMIENTO DE SU PARQUE VEHICULAR, SIN EMBARGO EN LA ACTIVIDAD DE MANTENIMIENTO DE LAS INSTALACIONES DE TALLER MUNICIPAL SE LOGRÓ UN AVANCE ANUAL DEL 21.21% DEBIDO QUE NO SE REALIZARON LAS REQUISICIONES PERTINENTES PARA PODER DAR EL MANTENIMIENTO A LAS INSTALACIONES.

### CIERRE DEL EJERCICIO 2022 PORCENTAJE DE AVANCE EN CUMPLIMIENTO DE METAS POR ACTIVIDAD



# Evidencias Fotográficas

## Dirección de Taller Municipal

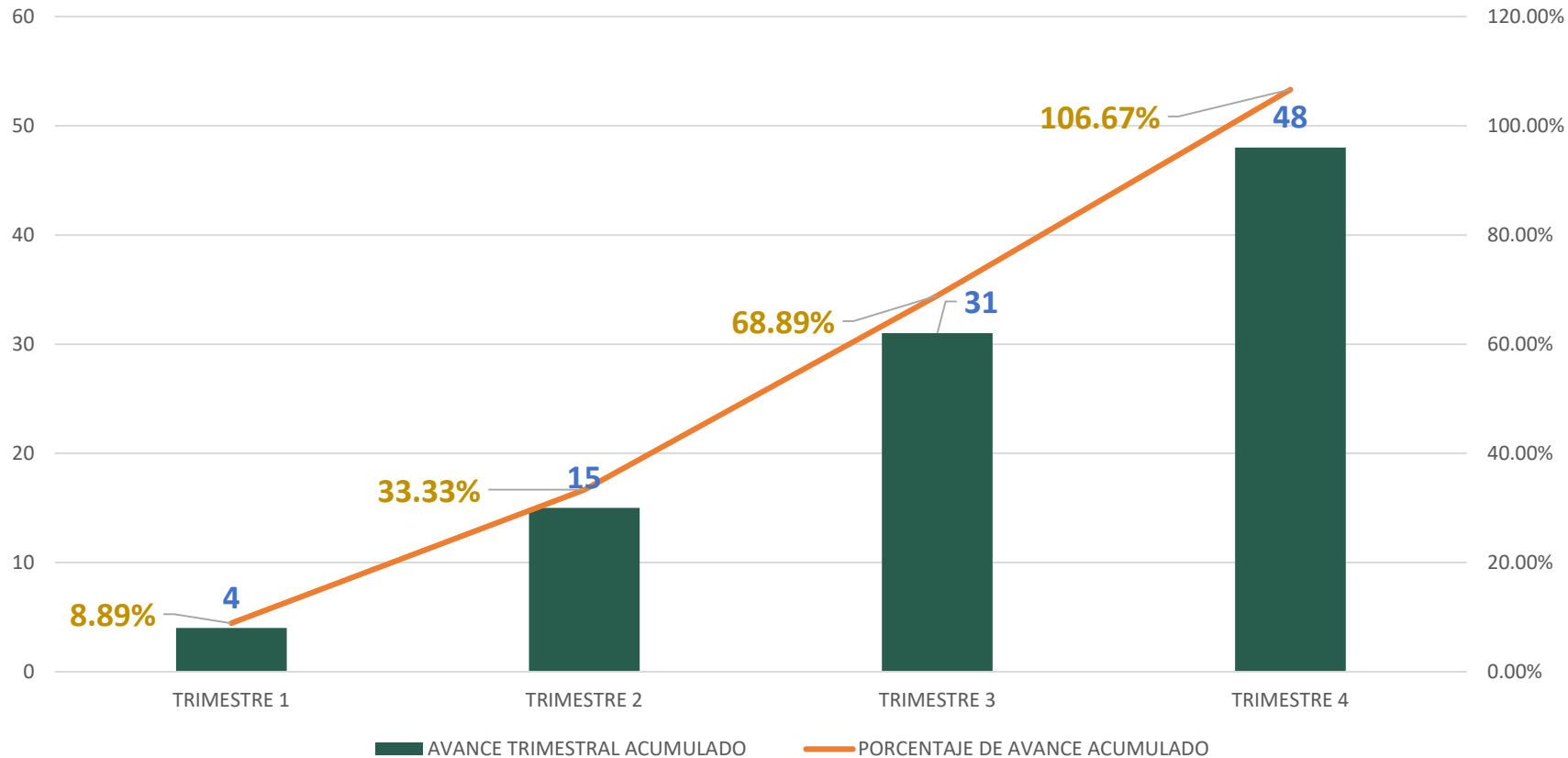




## ¿QUÉ ENTREGA LA DIRECCIÓN GENERAL DE OBRAS PÚBLICAS? NIVEL COMPONENTE.

LA META ANUAL PROGRAMADA ES DE 45 OBRAS PÚBLICAS EJERCIDAS. EN EL PRIMER TRIMESTRE SE INICIO CON 4 OBRAS PÚBLICAS QUE REPRESENTA UN AVANCE ANUAL ACUMULADO DEL 8.89%, LO QUE ESTE AVANCE SE FUE INCREMENTANDO COMO ESPERABA, PARA TERMINAR EL AÑO CON UN TOTAL DE 48 QUE REPRESENTA EL 106.67% DE LA META, DEBIDO A QUE SE TUVO UN DESFASE EN LAS VALIDACIONES DE OBRA PERTENECIENTES AL TERCER TRIMESTRE PARA EL CUARTO TRIMESTRE, POR LO QUE SE REALIZARON MAS OBRAS DE LAS PLANEADAS.

CIERRE DEL EJERCICIO 2022  
AVANCE EN CUMPLIMIENTO DE METAS DEL COMPONENTE  
Obras Ejercidas  
UNIDADES Y PORCENTAJE POR TRIMESTRE

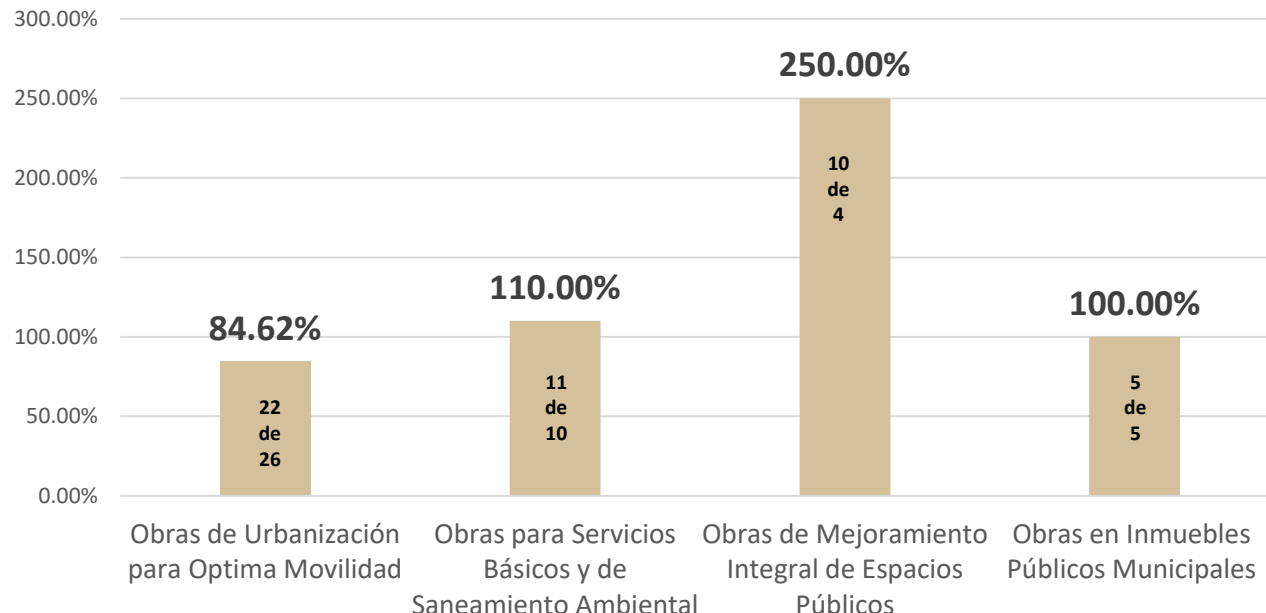


## ¿QUÉ ACTIVIDADES REALIZA LA DIRECCIÓN GENERAL DE OBRAS PÚBLICAS? NIVEL ACTIVIDAD.

SE LOGRÓ UN AVANCE DEL 84.62% EN LA ACTIVIDAD DE OBRAS DE URBANIZACIÓN PARA OPTIMA MOVILIDAD, DEBIDO A QUE SE REALIZARON OBRAS EN OTRO RUBRO POR LAS NECESIDADES QUE SURGEN EN EL MUNICIPIO; EL 110.00% DE OBRAS PARA SERVICIOS BÁSICOS Y DE SANEAMIENTO AMBIENTAL; EN LA ACTIVIDAD DE OBRAS DE MEJORAMIENTO INTEGRAL DE ESPACIOS PÚBLICOS SE OBTUVO UN LOGRÓ DE 250.00% ANUAL DEBIDO A QUE HUBO UN REPLANTEAMIENTO DE LAS OBRAS DE MEJORAMIENTO INTEGRAL DE ESPACIOS PÚBLICOS PARA ESTE AÑO, ESTO SE ORIGINA POR LAS NECESIDADES DE LA POBLACIÓN, DANDO COMO RESULTADO A QUE SE REALIZARÁ MAS OBRAS DE LAS PLANEADAS; EN CUANTO AL PORCENTAJE DE OBRAS EN INMUEBLES PÚBLICOS MUNICIPALES SE LOGRANDO UN 100.00% AL TÉRMINO DEL AÑO. EN LAS ACTIVIDADES DE REPARACIÓN Y MANTENIMIENTO AL PARQUE VEHICULAR, ARRENDAMIENTO DE OFICINAS LABORABLES Y EQUIPAMIENTO PERSONAL SE LOGRO AL 100% LA META ANUAL PROGRAMADA.

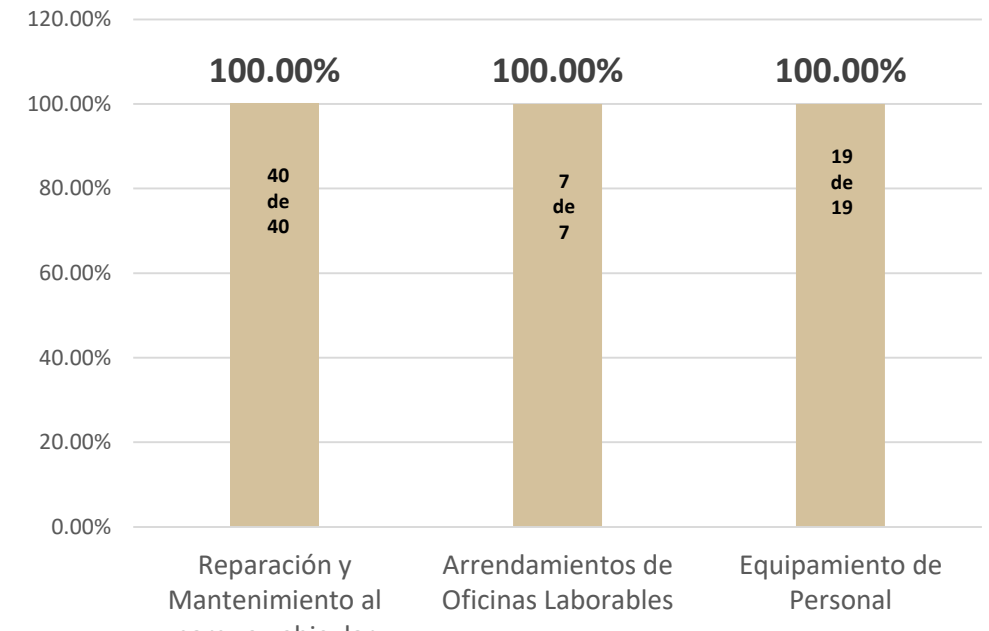
### CIERRE DEL EJERCICIO 2022

#### PORCENTAJE DE AVANCE EN CUMPLIMIENTO DE METAS POR ACTIVIDAD



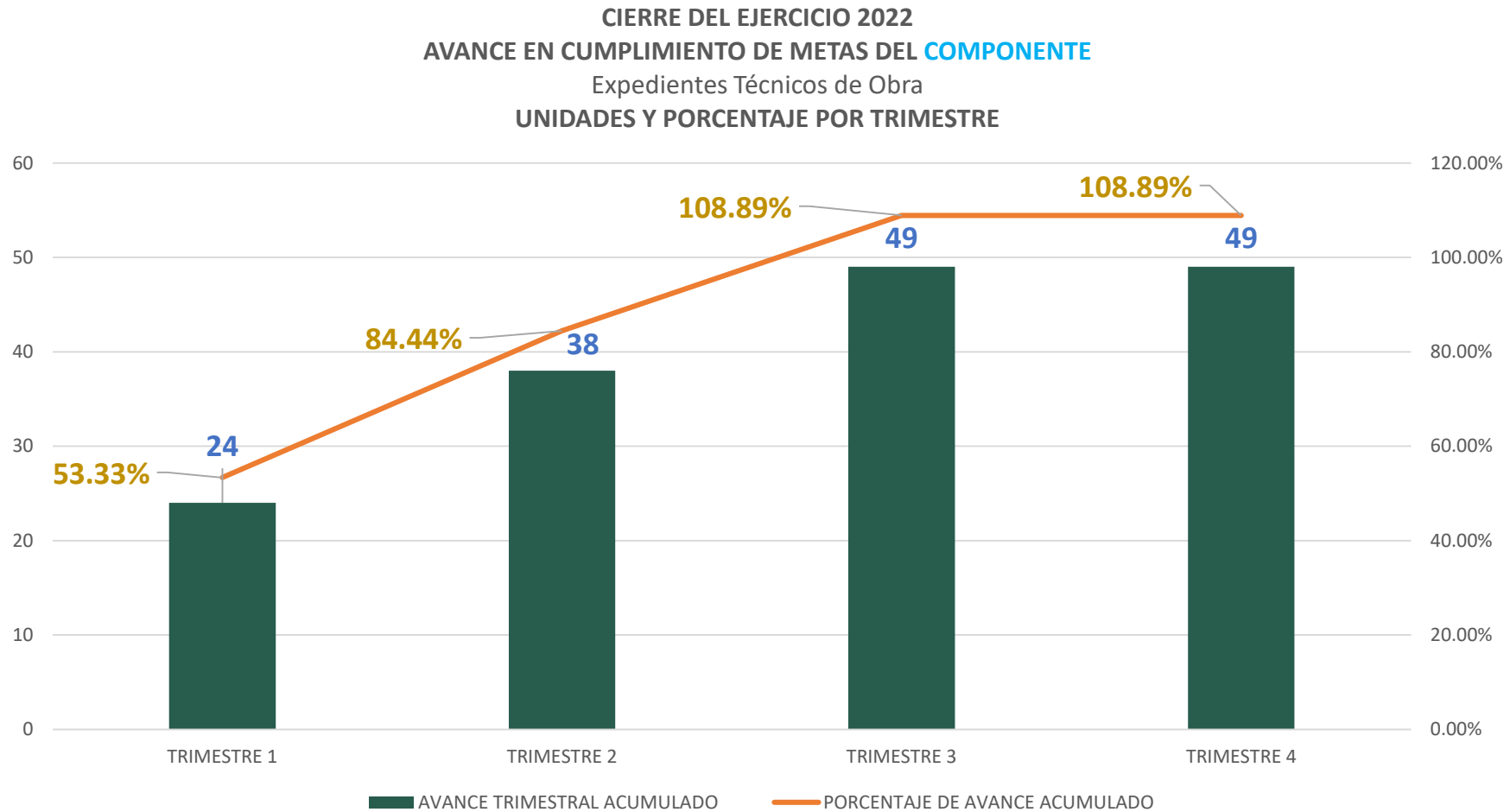
### CIERRE DEL EJERCICIO 2022

#### PORCENTAJE DE AVANCE EN CUMPLIMIENTO DE METAS POR ACTIVIDAD



## ¿QUÉ ENTREGA LA DIRECCIÓN DE PROYECTOS? NIVEL COMPONENTE.

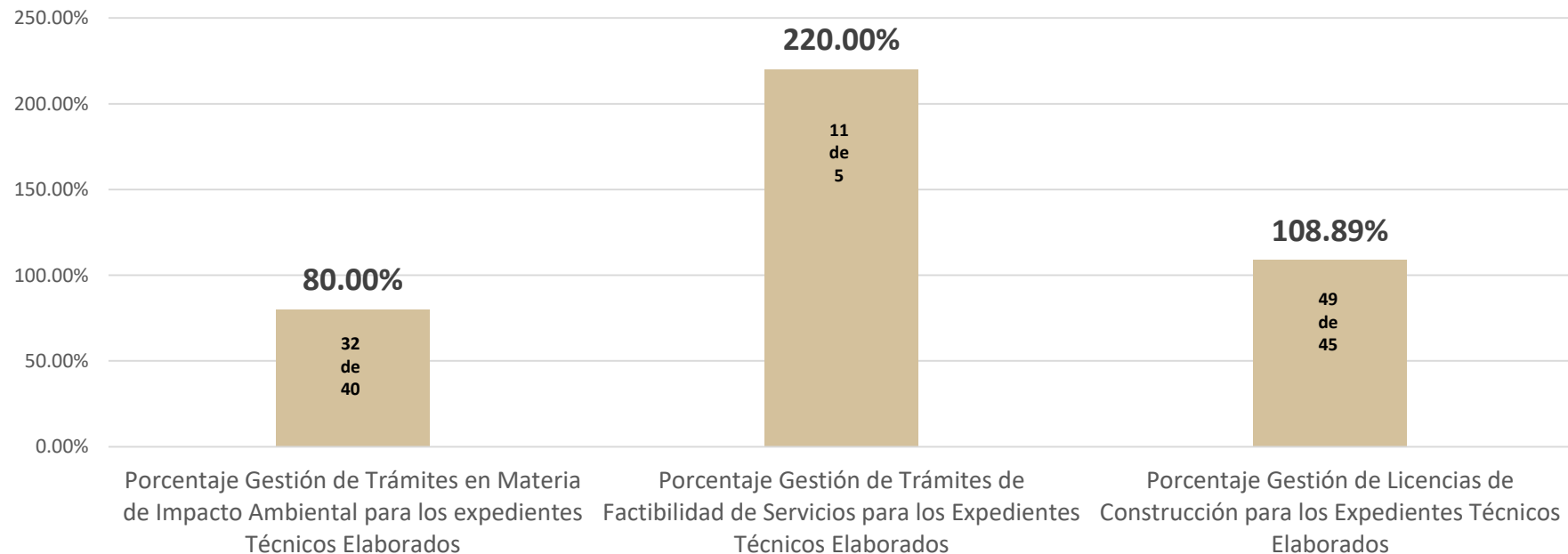
LA META ANUAL PROGRAMADA ES DE 45 EXPEDIENTES TÉCNICOS DE OBRA. EN EL PRIMER TRIMESTRE SE REALIZARON 24 EXPEDIENTES TÉCNICOS QUE REPRESENTA UN AVANCE ANUAL ACUMULADO DEL 53.33%, ESTE AVANCE SE FUE INCREMENTADO, COMO SE ESPERABA, PARA TERMINAR EL AÑO ATENDIENDO A UN TOTAL DE 49 QUE REPRESENTAN EL 108.89%, DE LA META ESPERADA.



## ¿QUÉ ACTIVIDADES REALIZA LA DIRECCIÓN DE PROYECTOS? NIVEL ACTIVIDAD.

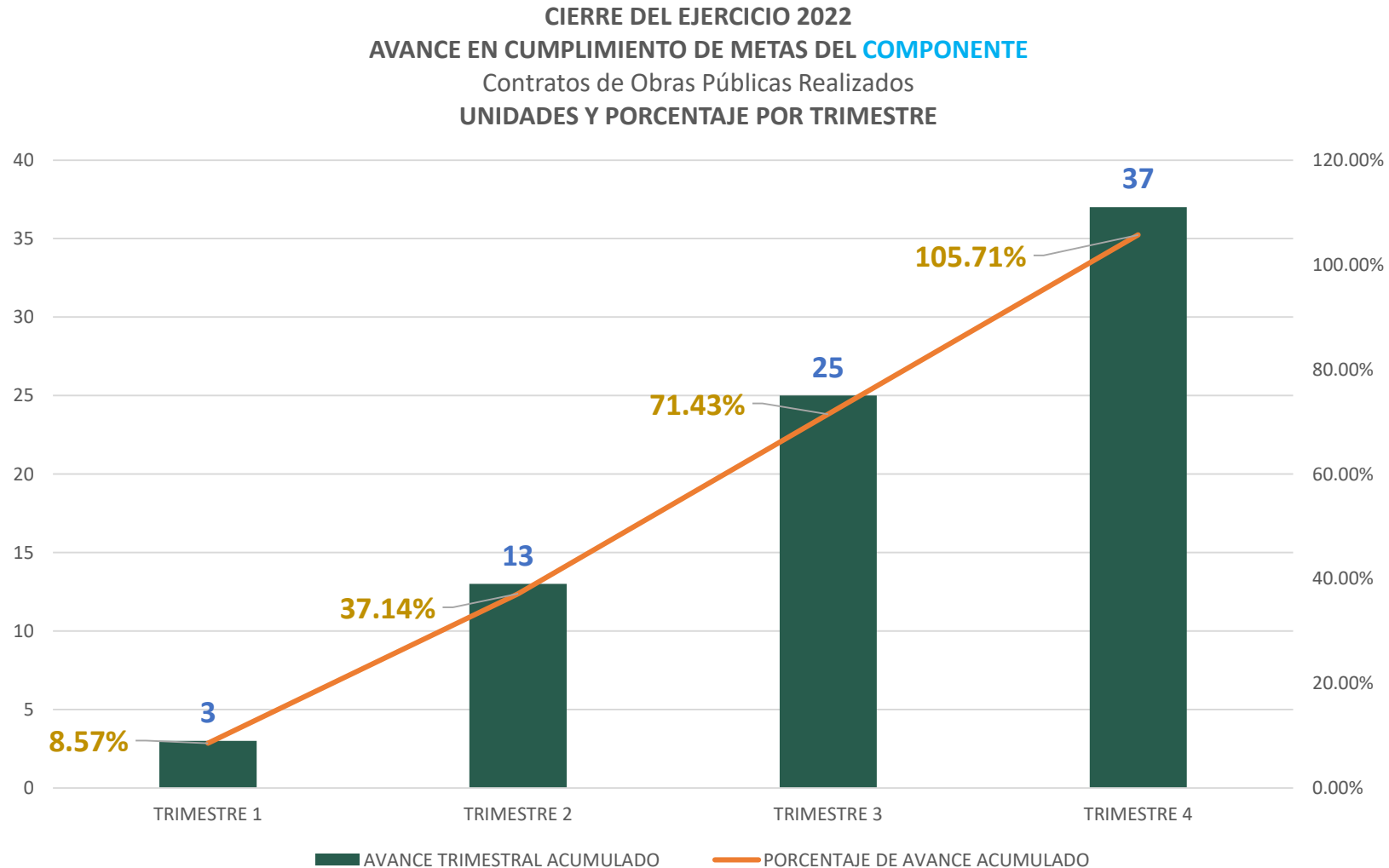
LA DIRECCIÓN DE PROYECTOS LOGRÓ UN AVANCE DEL 80.00% EN EL PORCENTAJE DE GESTIÓN DE TRÁMITES EN MATERIA DE IMPACTO AMBIENTAL, EL 108.89% PORCENTAJE GESTIÓN DE LICENCIAS DE CONSTRUCCIÓN, EN CUANTO AL PORCENTAJE GESTIÓN DE TRÁMITES DE FACTIBILIDAD DE SERVICIOS SE SUPERÓ LA META ESTIMADA LOGRANDO UN 220.00 % AL TÉRMINO DEL AÑO DEBIDO A LAS NUEVAS POLÍTICAS PARA TRAMITES DE LAS INSTANCIAS QUE OTORGAN LAS FACTIBILIDADES DE LOS SERVICIOS BÁSICOS, LO QUE DIO RESULTADO A QUE SE REALIZARÁ MAS GESTIONES DE LAS PROGRAMADAS.

### CIERRE DEL EJERCICIO 2022 PORCENTAJE DE AVANCE EN CUMPLIMIENTO DE METAS POR ACTIVIDAD



## ¿QUÉ ENTREGA LA DIRECCIÓN DE LICITACIONES Y CONTRATOS? NIVEL COMPONENTE.

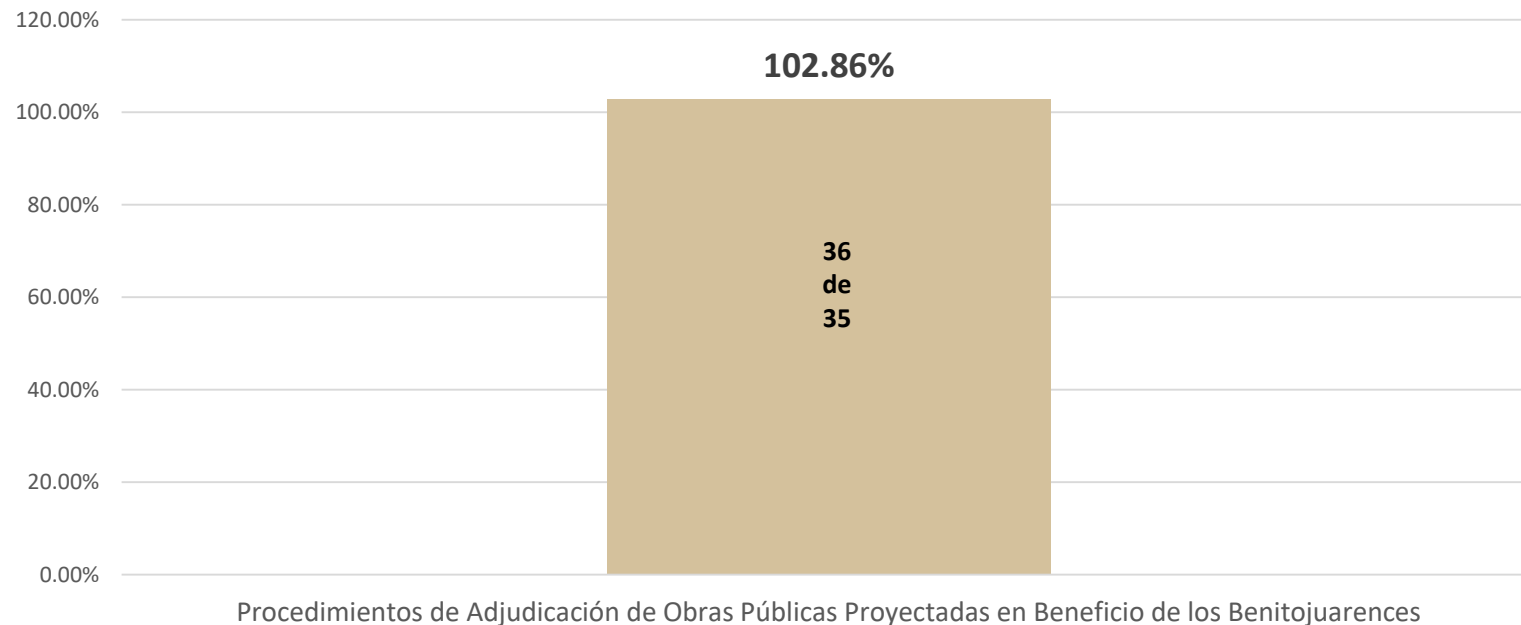
LA META ANUAL PROGRAMA ES LA REALIZACIÓN DE 35 CONTRATOS DE OBRA PÚBLICA. EN EL PRIMER TRIMESTRE SE REALIZARON 3 CONTRATOS DE OBRA PÚBLICA QUE REPRESENTÓ UN AVANCE ANUAL ACUMULADO DEL 8.57%, ESTE AVANCE SE FUE INCREMENTADO, COMO SE ESPERABA, PARA TERMINAR EL AÑO ATENDIENDO A UN TOTAL DE **37 CONTRATOS** QUE REPRESENTAN EL **105.71%**, DE LA META ESPERADA.



## ¿QUÉ ACTIVIDADES REALIZA LA DIRECCIÓN DE LICITACIONES Y CONTRATOS? NIVEL ACTIVIDAD.

LA DIRECCIÓN DE LICITACIONES Y CONTRATOS LOGRÓ UN AVANCE DEL 102.86% DE LA META ESTIMADA AL TÉRMINO DEL AÑO. EN SU ACTIVIDAD DE PROCEDIMIENTOS DE ADJUDICACIÓN DE OBRAS PÚBLICAS DEBIDO A QUE SE DESFASARON LOS PROCEDIMIENTOS DE ADJUDICACIÓN PERTENECIENTES AL TERCER TRIMESTRE PARA EL CUARTO TRIMESTRE, POR LO QUE SE REALIZARON MAS PROCEDIMIENTOS DE LAS PLANEADAS.

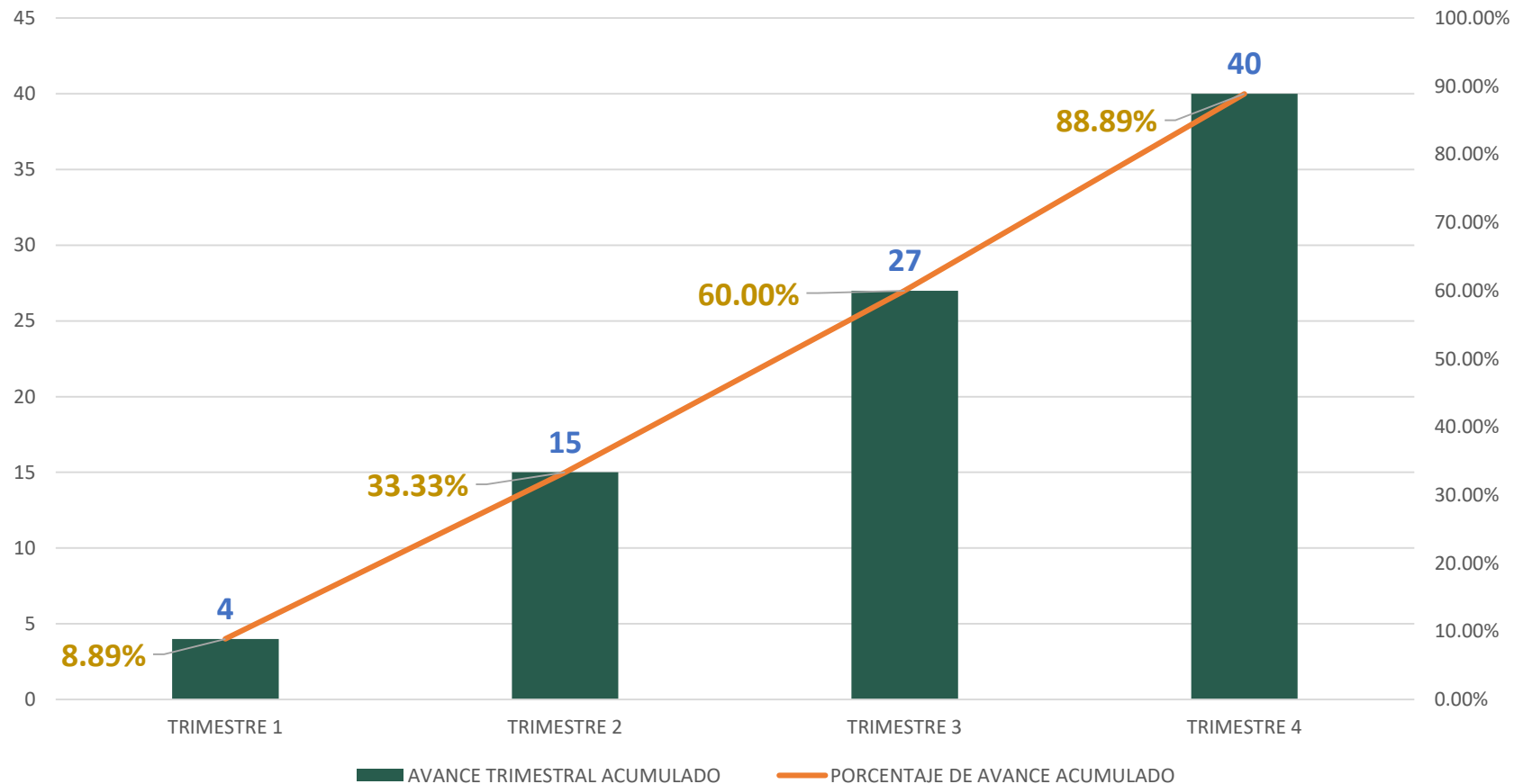
### CIERRE DEL EJERCICIO 2022 PORCENTAJE DE AVANCE EN CUMPLIMIENTO DE METAS POR ACTIVIDAD



## ¿QUÉ ENTREGA LA DIRECCIÓN DE CONSTRUCCIÓN? NIVEL COMPONENTE.

LA META ANUAL PROGRAMA ES LA EJECUCIÓN DE 45 OBRAS PÚBLICAS EJECUTADAS. EN EL PRIMER TRIMESTRE SE REALIZARON 4 EJECUCIONES DE OBRA QUE REPRESENTA UN AVANCE ANUAL ACUMULADO DEL 8.89%, ESTE AVANCE SE FUE INCREMENTADO, COMO SE ESPERABA, PARA TERMINAR EL AÑO ATENDIENDO A UN TOTAL DE 40 EJECUCIONES DE OBRA, QUE REPRESENTAN EL 88.89%, DE LA META ESPERADA.

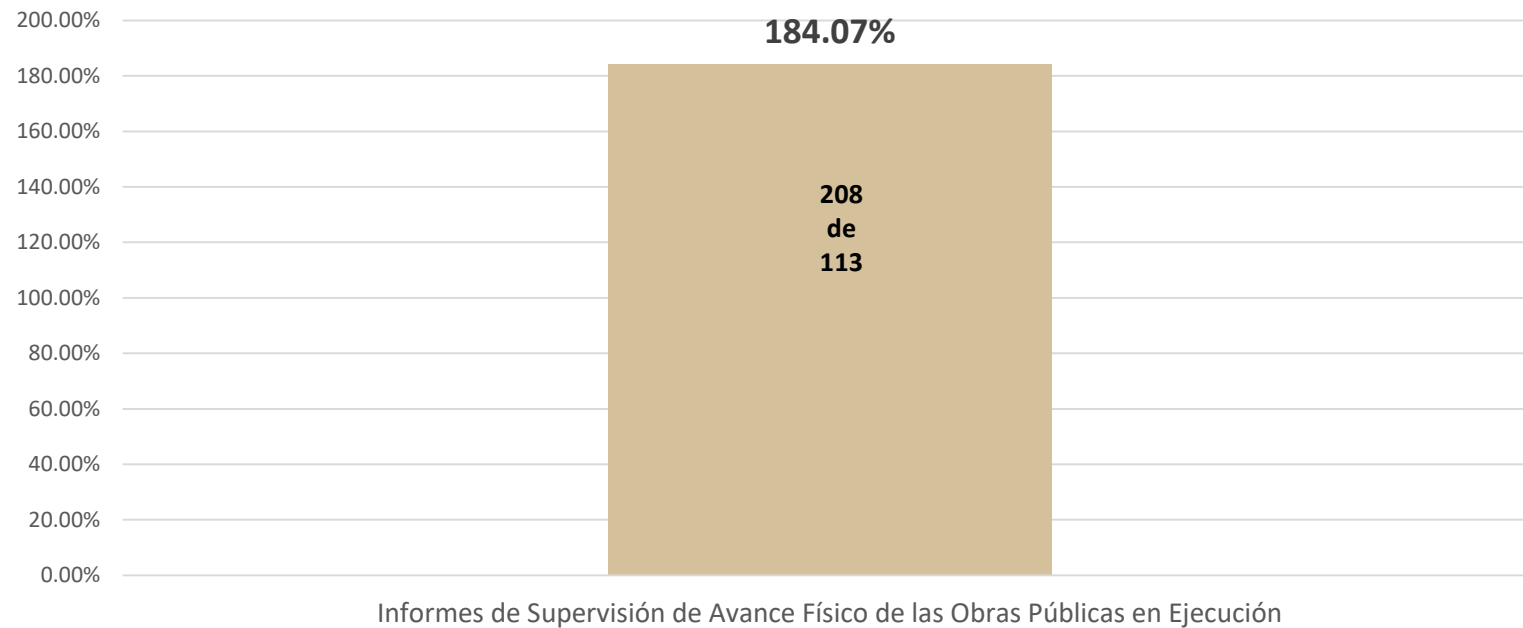
CIERRE DEL EJERCICIO 2022  
AVANCE EN CUMPLIMIENTO DE METAS DEL COMPONENTE  
Ejecución de las Obras Públicas Contratadas  
UNIDADES Y PORCENTAJE POR TRIMESTRE



## ¿QUÉ ACTIVIDADES REALIZA LA DIRECCIÓN DE RECOLECCIÓN? NIVEL ACTIVIDAD.

LA DIRECCIÓN DE CONSTRUCCIÓN SUPERO UN AVANCE DEL 184.07% DE LA META ESTIMADA AL TÉRMINO DEL AÑO. EN SU ACTIVIDAD DE INFORMES DE SUPERVISIÓN DE AVANCES FÍSICOS, DEBIDO A QUE HUBO UN REPLANTEAMIENTO DE LAS ESTIMACIONES DE OBRA PARA ESTE CUARTO TRIMESTRE, POR LO QUE SE REALIZARON MAS INFORMES DE SUPERVISIÓN DE OBRA DE LAS PLANEADAS

### CIERRE DEL EJERCICIO 2022 PORCENTAJE DE AVANCE EN CUMPLIMIENTO DE METAS POR ACTIVIDAD

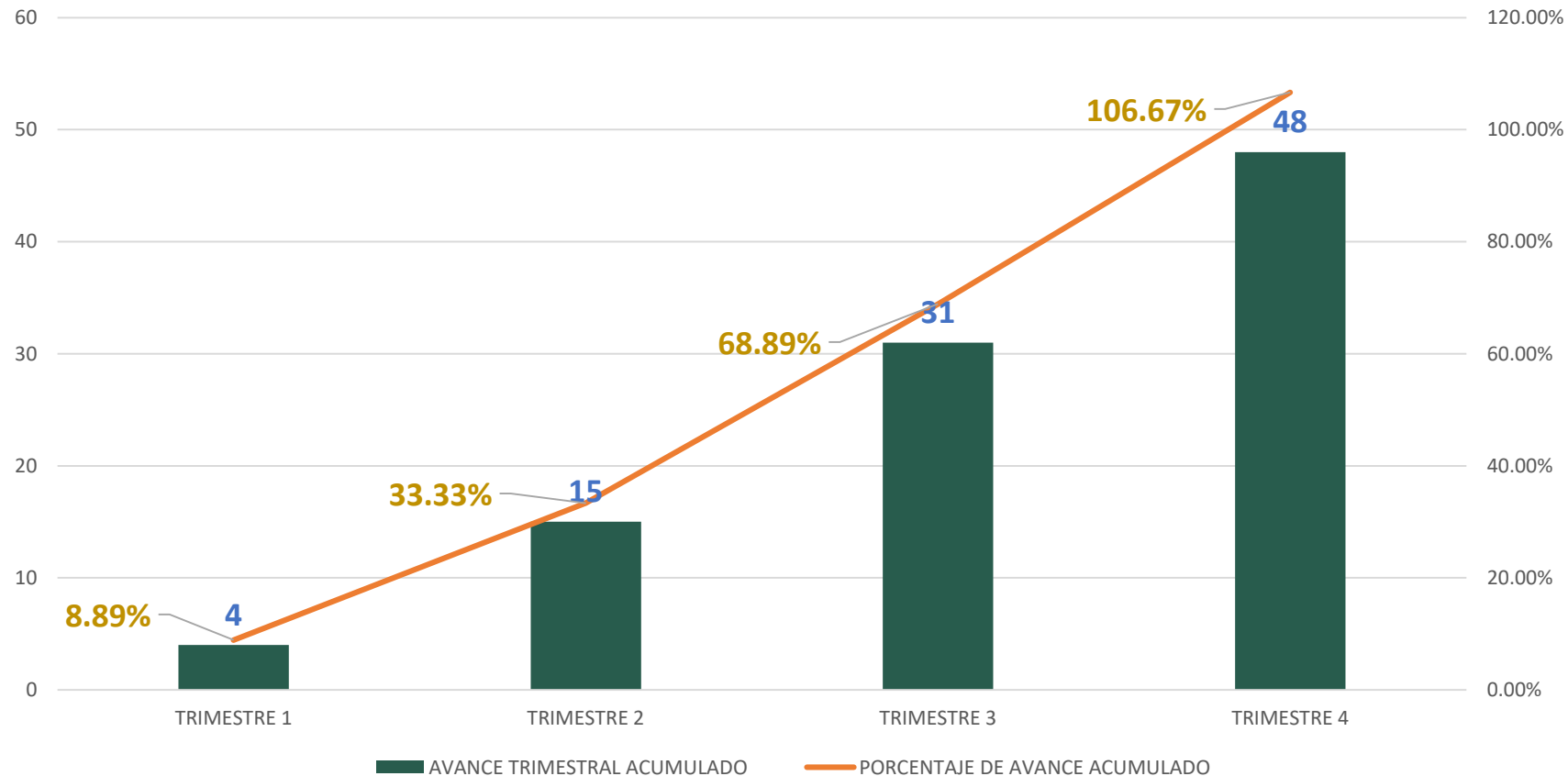




## ¿QUÉ ENTREGA LA DIRECCIÓN DE CONTROL Y SEGUIMIENTO DE OBRA? NIVEL COMPONENTE.

LA META ANUAL PROGRAMADA ES LA FACTURACIÓN DE 45 OBRAS PÚBLICAS EJECUTADAS. EN EL PRIMER TRIMESTRE SE REALIZARON 4 FACTURAS DE OBRA EJECUTADA LO QUE REPRESENTA UN AVANCE ANUAL ACUMULADO DEL 8.89%, ESTE AVANCE SE FUE INCREMENTADO, COMO SE ESPERABA, PARA TERMINAR EL AÑO ATENDIENDO A UN TOTAL DE 48 QUE REPRESENTAN EL 106.67%, DE LA META ESPERADA, DEBIDO A QUE SE DESFASARON LOS FACTURACIONES DE OBRA PUBLICA PERTENECIENTES AL TERCER TRIMESTRE, AL CUARTO TRIMESTRE POR LO QUE SE REALIZARON MAS OBRAS DE LAS PLANEADAS.

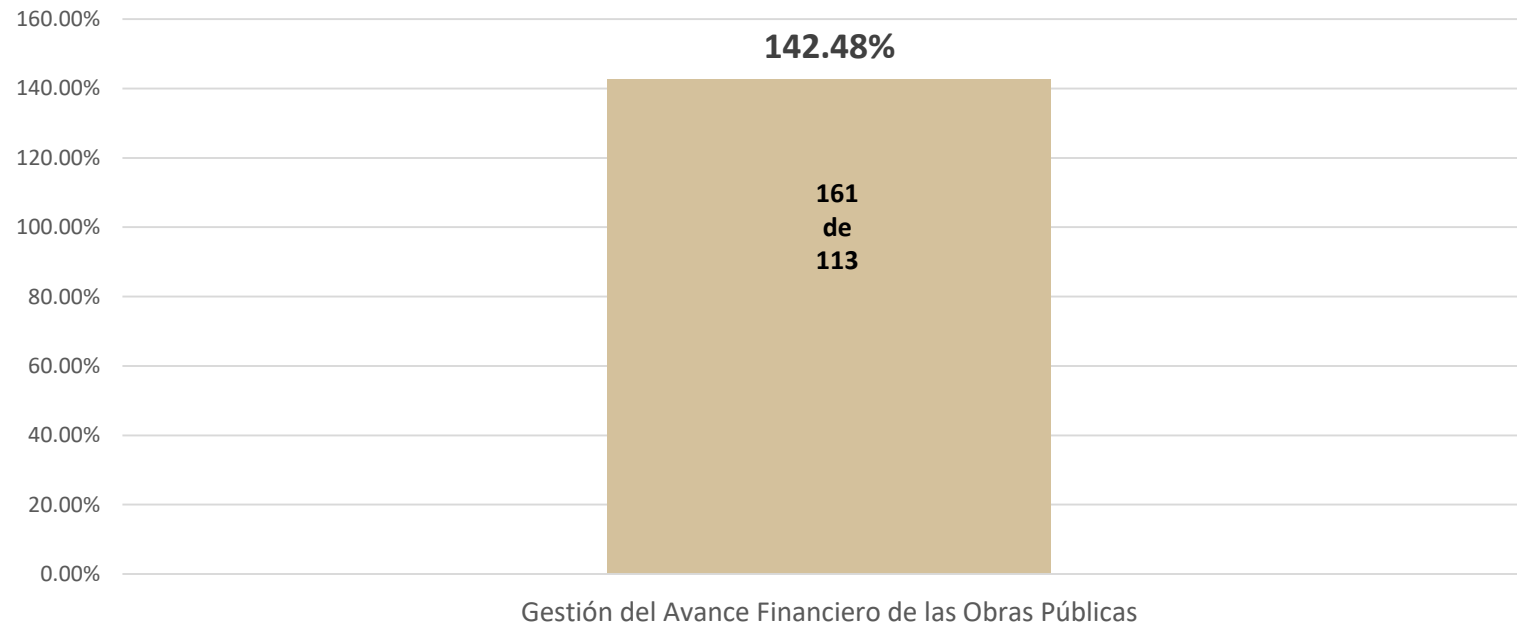
CIERRE DEL EJERCICIO 2022  
AVANCE EN CUMPLIMIENTO DE METAS DEL COMPONENTE  
Promedio de Facturación de las obras pública ejecutadas  
UNIDADES Y PORCENTAJE POR TRIMESTRE



## ¿QUÉ ACTIVIDADES REALIZA LA DIRECCIÓN DE CONTROL Y SEGUIMIENTO DE OBRA? **NIVEL ACTIVIDAD.**

LA DIRECCIÓN DE CONSTRUCCIÓN SUPERO UN AVANCE DEL 142.48% DE LA META ESTIMADA AL TÉRMINO DEL AÑO. EN SU ACTIVIDAD DE GESTIÓN DE AVANCES FINANCIEROS DE LAS OBRAS PÚBLICAS. DEBIDO A QUE HUBO UN REPLANTEAMIENTO DE LAS ESTIMACIONES DE OBRA PARA ESTE CUARTO TRIMESTRE, POR LO QUE SE REALIZARON MAS TRAMITES DE PAGO DE OBRA DE LAS PLANEADAS.

### CIERRE DEL EJERCICIO 2022 PORCENTAJE DE AVANCE EN CUMPLIMIENTO DE METAS POR **ACTIVIDAD**



# Evidencias Fotográficas

## Dirección General de Obras Públicas



**“FORTALECIMIENTO PARA LA ATENCIÓN DE NNA MIGRANTES Y SUS FAMILIAS EN EL MUNICIPIO DE BENITO JUÁREZ.”**

# Evidencias Fotográficas

## Dirección General de Obras Públicas



1. -“CONSTRUCCIÓN DE GUARNICIONES Y BANQUETAS EN EL MUNICIPIO DE BENITO JUÁREZ, LOCALIDAD CANCÚN, QUINTANA ROO, AVENIDA CHAC MOOL.”
2. -“REHABILITACIÓN DE PAVIMENTO, MUNICIPIO DE BENITO JUÁREZ, LOCALIDAD CANCÚN, QUINTANA ROO, AVENIDA CHAC MOOL ENTRE AV. TULES Y AV. GONZALO GUERRERO.”
3. -. “CONSTRUCCIÓN DE SEÑALÉTICA EN EL MUNICIPIO DE BENITO JUÁREZ, LOCALIDAD CANCÚN, QUINTANA ROO, AVENIDA CHAC MOOL.”

# Evidencias Fotográficas

## Dirección General de Obras Públicas



**“CONSTRUCCIÓN DE POZOS DE ABSORCIÓN EN EL MUNICIPIO DE BENITO JUÁREZ,  
LOCALIDAD CANCÚN, QUINTANA ROO, ETAPA CUATRO.”**

# Evidencias Fotográficas

## Dirección General de Obras Públicas



**“AMPLIACIÓN DE LA RED DE ALUMBRADO PÚBLICO EN CALLE 82 SMZA 77, EN EL MUNICIPIO DE BENITO JUÁREZ, LOCALIDAD CANCÚN, QUINTANA ROO.”**



DIRECCIÓN GENERAL  
**DE ECOLOGÍA**

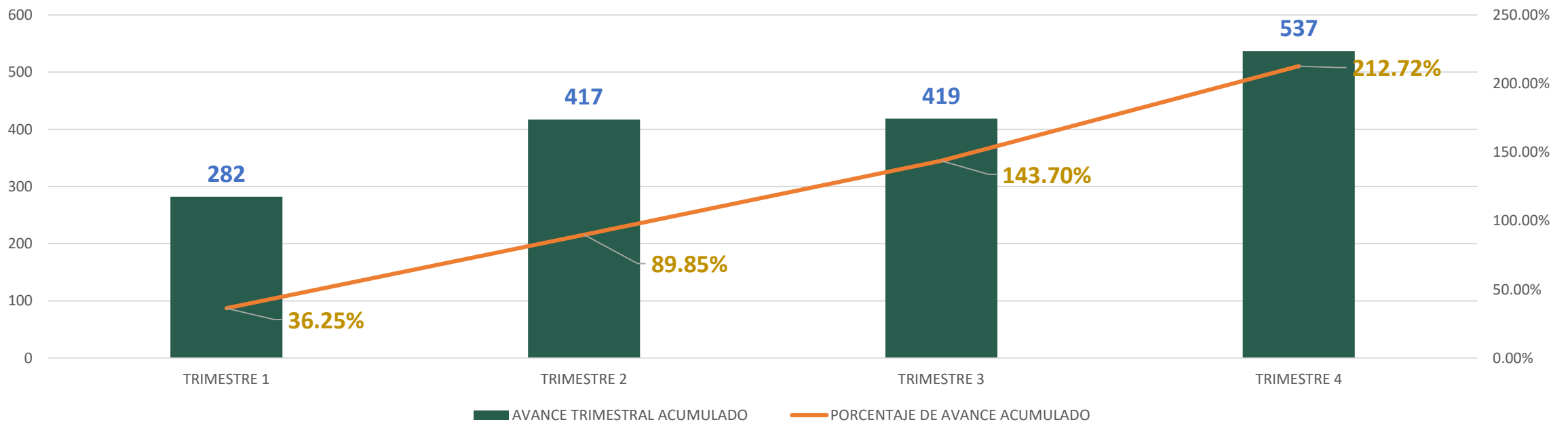
# ¿QUÉ ENTREGA LA DIRECCIÓN DE MANEJO DE RECURSOS NATURALES ?

## NIVEL COMPONENTE

Entre las actividades y funciones de la Dirección de Manejo de Recurso Naturales se encuentra atender, resolver y expedir los Permisos de Poda, Trasplante o Derribo del Arbolado Urbano, así como diseñar, planear e Implementar los programas Protección de la Tortugas Marinas, Cangrejo Azul y el Programa Municipal de Reforestación.

En el primer trimestre se realizaron 282 actividades que representaron un avance anual acumulado del 35.25%, este avance se fue incrementado, como se esperaba, para terminar el año atendiendo a un total de 1,655 que representan el 212.72%, superando la meta establecida.

**CIERRE DEL EJERCICIO 2022**  
**AVANCE EN CUMPLIMIENTO DE METAS DEL COMPONENTE**  
Acciones de Protección de los Recursos Naturales  
**UNIDADES Y PORCENTAJE POR TRIMESTRE**

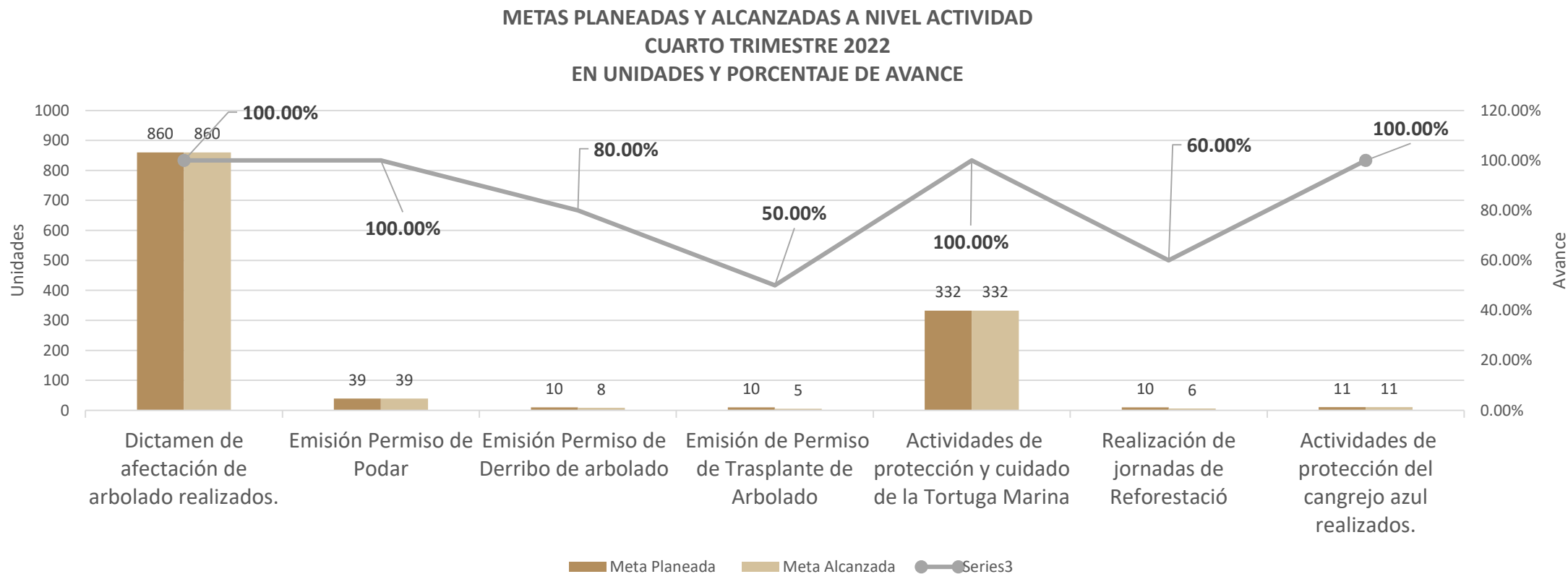




# DIRECCIÓN DE MANEJO DE RECURSOS NATURALES

## NIVEL ACTIVIDAD

La Dirección de Manejo de Recursos Naturales informa el cumplimiento de metas para este trimestre, superando las proyecciones en cuatro de sus siete actividades, tales como la expedición del **Dictamen de Afectación de Arbolado Urbano**, **Permisos de Poda**, así como del **Programa de Protección a las Tortugas Marinas** en las áreas de anidación y la **Campaña de Protección al Cangrejo Azul**.



# Evidencias Fotográficas

## Dirección de Manejo de Recursos Naturales

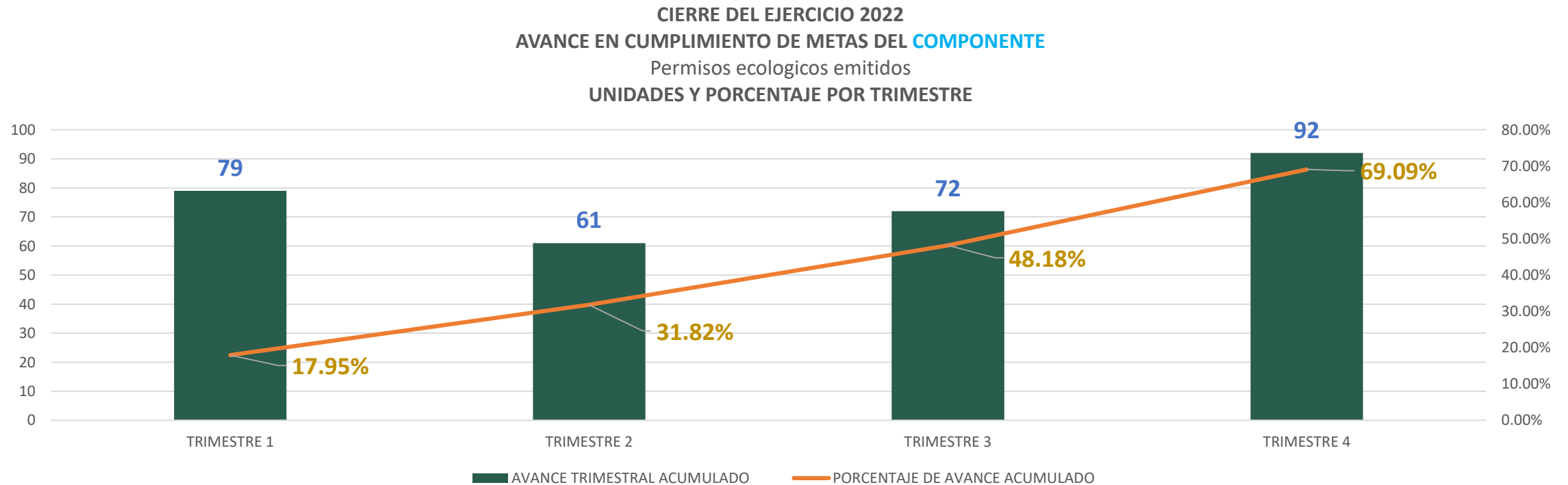


# ¿QUÉ ENTREGA LA DIRECCIÓN DE NORMATIVIDAD Y EVALUACIÓN AMBIENTAL?

## NIVEL COMPONENTE

La Dirección de Normatividad y Evaluación Ambiental tiene entre sus atribuciones brindar a la ciudadanía los siguientes servicios en materia ambiental: Constancia de Potencial de Desarrollo de Predios, Constancia de Factibilidad Ecológica de Proyectos y la Anuencia Ambiental de Obra Civil y Actividades dentro del territorio municipal de Benito Juárez.

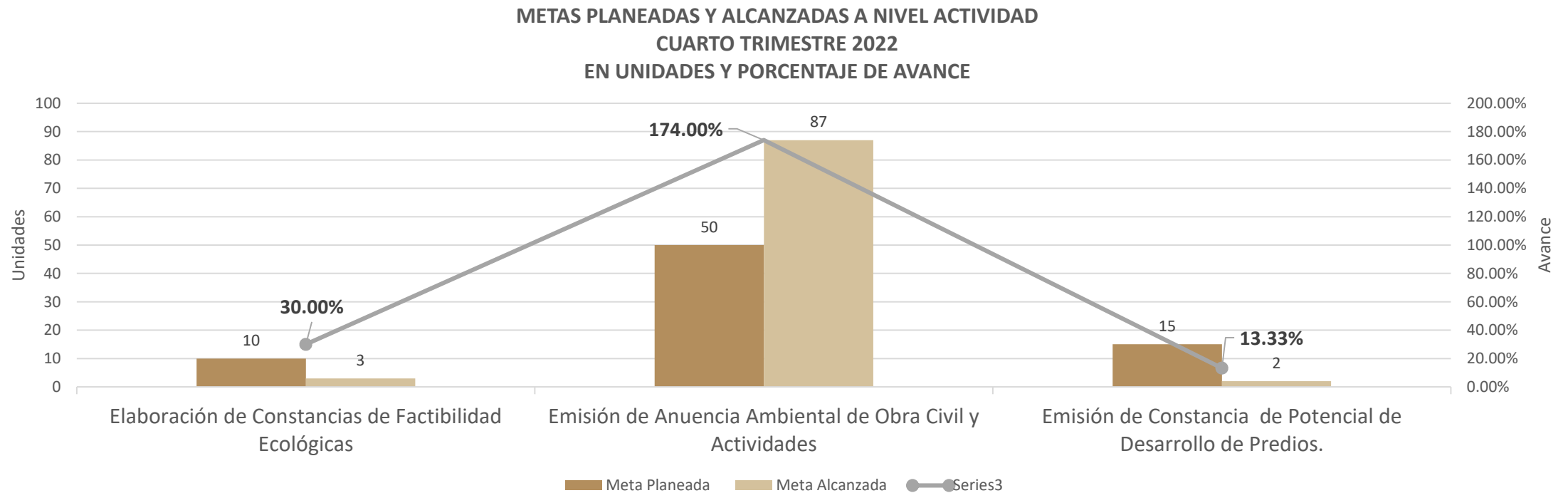
En el primer trimestre se realizaron 79 actividades que representaron un avance anual acumulado del 17.95%, este avance se fue incrementado, para concluir el año atendiendo a un total de 304 que representan el 69.09%, de la meta esperada.



# DIRECCIÓN DE NORMATIVIDAD Y EVALUACIÓN AMBIENTAL

## NIVEL ACTIVIDAD

La Dirección de Normatividad y Evaluación Ambiental reporta un aumento en la expedición de **Anuencias Ambientales** pero una disminución en la emisión de **Constancias de Factibilidad Ecológica y Constancia de Potencial de Desarrollo** para este trimestre, debido a la baja en solicitudes de la ciudadanía, en el trimestre que se informa se logró un alcance del 30% de la meta proyectada en la expedición de **Factibilidades Ecológicas**, superando por un 74% de la meta proyectada en la expedición de **Anuencia Ambiental de Obra Civil y Actividades** así como un alcance del 13.33% en la expedición de **Constancia de Potencial de Desarrollo de Predios**.



# Evidencias

## Dirección de Normatividad y Evaluación Ambiental

### RELACIÓN DE ANUENCIA AMBIENTAL DE OBRA CIVIL Y ACTIVIDADES, CONSTANCIA DE FACTIBILIDAD AMBIENTAL DE PROYECTOS Y CONSTANCIA DE POTENCIAL DE DESARROLLO DE PREDIOS OTORGADOS DEL 01 AL 31 DE OCTUBRE DE DE 2022



Ejercicio	Periodo que se informa	Tipo de Autorización	Número Control Interno	Fecha de conclusión del trámite	Área(s) responsable(s) que genera(n), posee(n), pública(n) y actualizan la información
2022	01 AL 31 DE OCTUBRE DE 2022	ANUENCIA AMBIENTAL DE OBRA CIVIL	MBJ/PM/SMEDU/DGE/DNEA/0238/2022	03/10/2022	DIRECCIÓN DE NORMATIVIDAD Y EVALUACIÓN AMBIENTAL
2022	01 AL 31 DE OCTUBRE DE 2022	CONSTANCIA DE PORTENCIAL DE PREDIO	MBJ/PM/SMEDU/DGE/DNEA/0286/2022	03/10/2022	DIRECCIÓN DE NORMATIVIDAD Y EVALUACIÓN AMBIENTAL
2022	01 AL 31 DE OCTUBRE DE 2022	CONSTANCIA DE PORTENCIAL DE PREDIO	MBJ/PM/SMEDU/DGE/DNEA/0287/2022	03/10/2022	DIRECCIÓN DE NORMATIVIDAD Y EVALUACIÓN AMBIENTAL
2022	01 AL 31 DE OCTUBRE DE 2022	ANUENCIA AMBIENTAL DE OBRA CIVIL	MBJ/PM/SMEDU/DGE/DNEA/0288/2022	03/10/2022	DIRECCIÓN DE NORMATIVIDAD Y EVALUACIÓN AMBIENTAL
2022	01 AL 31 DE OCTUBRE DE 2022	ANUENCIA AMBIENTAL DE OBRA CIVIL	MBJ/PM/SMEDU/DGE/DNEA/0352/2022	05/10/2022	DIRECCIÓN DE NORMATIVIDAD Y EVALUACIÓN AMBIENTAL
2022	01 AL 31 DE OCTUBRE DE 2022	ANUENCIA AMBIENTAL DE OBRA CIVIL	MBJ/PM/SMEDU/DGE/DNEA/0353/2022	05/10/2022	DIRECCIÓN DE NORMATIVIDAD Y EVALUACIÓN AMBIENTAL
2022	01 AL 31 DE OCTUBRE DE 2022	ANUENCIA AMBIENTAL DE OBRA CIVIL	MBJ/PM/SMEDU/DGE/DNEA/0354/2022	05/10/2022	DIRECCIÓN DE NORMATIVIDAD Y EVALUACIÓN AMBIENTAL
2022	01 AL 31 DE OCTUBRE DE 2022	ANUENCIA AMBIENTAL DE OBRA CIVIL	MBJ/PM/SMEDU/DGE/DNEA/0355/2022	05/10/2022	DIRECCIÓN DE NORMATIVIDAD Y EVALUACIÓN AMBIENTAL
2022	01 AL 31 DE OCTUBRE DE 2022	ANUENCIA AMBIENTAL DE OBRA CIVIL	MBJ/PM/SMEDU/DGE/DNEA/0356/2022	05/10/2022	DIRECCIÓN DE NORMATIVIDAD Y EVALUACIÓN AMBIENTAL
2022	01 AL 31 DE OCTUBRE DE 2022	ANUENCIA AMBIENTAL DE OBRA CIVIL	MBJ/PM/SMEDU/DGE/DNEA/0357/2022	05/10/2022	DIRECCIÓN DE NORMATIVIDAD Y EVALUACIÓN AMBIENTAL
2022	01 AL 31 DE OCTUBRE DE 2022	ANUENCIA AMBIENTAL DE OBRA CIVIL	MBJ/PM/SMEDU/DGE/DNEA/0390/2022	07/10/2022	DIRECCIÓN DE NORMATIVIDAD Y EVALUACIÓN AMBIENTAL
2022	01 AL 31 DE OCTUBRE DE 2022	ANUENCIA AMBIENTAL DE OBRA CIVIL	MBJ/PM/SMEDU/DGE/DNEA/0391/2022	07/10/2022	DIRECCIÓN DE NORMATIVIDAD Y EVALUACIÓN AMBIENTAL
2022	01 AL 31 DE OCTUBRE DE 2022	ANUENCIA AMBIENTAL DE OBRA CIVIL	MBJ/PM/SMEDU/DGE/DNEA/0456/2022	10/10/2022	DIRECCIÓN DE NORMATIVIDAD Y EVALUACIÓN AMBIENTAL
2022	01 AL 31 DE OCTUBRE DE 2022	ANUENCIA AMBIENTAL DE OBRA CIVIL	MBJ/PM/SMEDU/DGE/DNEA/0459/2022	10/10/2022	DIRECCIÓN DE NORMATIVIDAD Y EVALUACIÓN AMBIENTAL
2022	01 AL 31 DE OCTUBRE DE 2022	ANUENCIA AMBIENTAL DE OBRA CIVIL	MBJ/PM/SMEDU/DGE/DNEA/0460/2022	10/10/2022	DIRECCIÓN DE NORMATIVIDAD Y EVALUACIÓN AMBIENTAL
2022	01 AL 31 DE OCTUBRE DE 2022	ANUENCIA AMBIENTAL DE OBRA CIVIL	MBJ/PM/SMEDU/DGE/DNEA/0512/2022	11/10/2022	DIRECCIÓN DE NORMATIVIDAD Y EVALUACIÓN AMBIENTAL
2022	01 AL 31 DE OCTUBRE DE 2022	ANUENCIA AMBIENTAL DE OBRA CIVIL	MBJ/PM/SMEDU/DGE/DNEA/0514/2022	11/10/2022	DIRECCIÓN DE NORMATIVIDAD Y EVALUACIÓN AMBIENTAL
2022	01 AL 31 DE OCTUBRE DE 2022	ANUENCIA AMBIENTAL DE OBRA CIVIL	MBJ/PM/SMEDU/DGE/DNEA/0518/2022	11/10/2022	DIRECCIÓN DE NORMATIVIDAD Y EVALUACIÓN AMBIENTAL
2022	01 AL 31 DE OCTUBRE DE 2022	ANUENCIA AMBIENTAL DE OBRA CIVIL	MBJ/PM/SMEDU/DGE/DNEA/0537/2022	12/10/2022	DIRECCIÓN DE NORMATIVIDAD Y EVALUACIÓN AMBIENTAL
2022	01 AL 31 DE OCTUBRE DE 2022	ANUENCIA AMBIENTAL DE OBRA CIVIL	MBJ/PM/SMEDU/DGE/DNEA/0561/2022	12/10/2022	DIRECCIÓN DE NORMATIVIDAD Y EVALUACIÓN AMBIENTAL
2022	01 AL 31 DE OCTUBRE DE 2022	ANUENCIA AMBIENTAL DE OBRA CIVIL	MBJ/PM/SMEDU/DGE/DNEA/0562/2022	12/10/2022	DIRECCIÓN DE NORMATIVIDAD Y EVALUACIÓN AMBIENTAL
2022	01 AL 31 DE OCTUBRE DE 2022	ANUENCIA AMBIENTAL DE OBRA CIVIL	MBJ/PM/SMEDU/DGE/DNEA/0563/2022	12/10/2022	DIRECCIÓN DE NORMATIVIDAD Y EVALUACIÓN AMBIENTAL
2022	01 AL 31 DE OCTUBRE DE 2022	ANUENCIA AMBIENTAL DE OBRA CIVIL	MBJ/PM/SMEDU/DGE/DNEA/0567/2022	12/10/2022	DIRECCIÓN DE NORMATIVIDAD Y EVALUACIÓN AMBIENTAL
2022	01 AL 31 DE OCTUBRE DE 2022	ANUENCIA AMBIENTAL DE OBRA CIVIL	MBJ/PM/SMEDU/DGE/DNEA/0622/2022	17/10/2022	DIRECCIÓN DE NORMATIVIDAD Y EVALUACIÓN AMBIENTAL
2022	01 AL 31 DE OCTUBRE DE 2022	ANUENCIA AMBIENTAL DE OBRA CIVIL	MBJ/PM/SMEDU/DGE/DNEA/0623/2022	17/10/2022	DIRECCIÓN DE NORMATIVIDAD Y EVALUACIÓN AMBIENTAL
2022	01 AL 31 DE OCTUBRE DE 2022	ANUENCIA AMBIENTAL DE OBRA CIVIL	MBJ/PM/SMEDU/DGE/DNEA/0624/2022	17/10/2022	DIRECCIÓN DE NORMATIVIDAD Y EVALUACIÓN AMBIENTAL
2022	01 AL 31 DE OCTUBRE DE 2022	ANUENCIA AMBIENTAL DE OBRA CIVIL	MBJ/PM/SMEDU/DGE/DNEA/0651/2022	25/10/2022	DIRECCIÓN DE NORMATIVIDAD Y EVALUACIÓN AMBIENTAL
2022	01 AL 31 DE OCTUBRE DE 2022	ANUENCIA AMBIENTAL DE OBRA CIVIL	MBJ/PM/SMEDU/DGE/DNEA/0652/2022	14/10/2022	DIRECCIÓN DE NORMATIVIDAD Y EVALUACIÓN AMBIENTAL
2022	01 AL 31 DE OCTUBRE DE 2022	ANUENCIA AMBIENTAL DE OBRA CIVIL	MBJ/PM/SMEDU/DGE/DNEA/0657/2022	17/10/2022	DIRECCIÓN DE NORMATIVIDAD Y EVALUACIÓN AMBIENTAL
2022	01 AL 31 DE OCTUBRE DE 2022	CONSTANCIA DE FACTIBILIDAD	MBJ/PM/SMEDU/DGE/DNEA/0682/2022	17/10/2022	DIRECCIÓN DE NORMATIVIDAD Y EVALUACIÓN AMBIENTAL
2022	01 AL 31 DE OCTUBRE DE 2022	ANUENCIA AMBIENTAL DE OBRA CIVIL	MBJ/PM/SMEDU/DGE/DNEA/0686/2022	22/10/2022	DIRECCIÓN DE NORMATIVIDAD Y EVALUACIÓN AMBIENTAL
2022	01 AL 31 DE OCTUBRE DE 2022	ANUENCIA AMBIENTAL DE OBRA CIVIL	MBJ/PM/SMEDU/DGE/DNEA/0712/2022	25/10/2022	DIRECCIÓN DE NORMATIVIDAD Y EVALUACIÓN AMBIENTAL
2022	01 AL 31 DE OCTUBRE DE 2022	ANUENCIA AMBIENTAL DE OBRA CIVIL	MBJ/PM/SMEDU/DGE/DNEA/0713/2022	28/10/2022	DIRECCIÓN DE NORMATIVIDAD Y EVALUACIÓN AMBIENTAL
2022	01 AL 31 DE OCTUBRE DE 2022	ANUENCIA AMBIENTAL DE OBRA CIVIL	MBJ/PM/SMEDU/DGE/DNEA/0714/2022	28/10/2022	DIRECCIÓN DE NORMATIVIDAD Y EVALUACIÓN AMBIENTAL

Base de datos de la Dirección de Normatividad y Evaluación ambiental

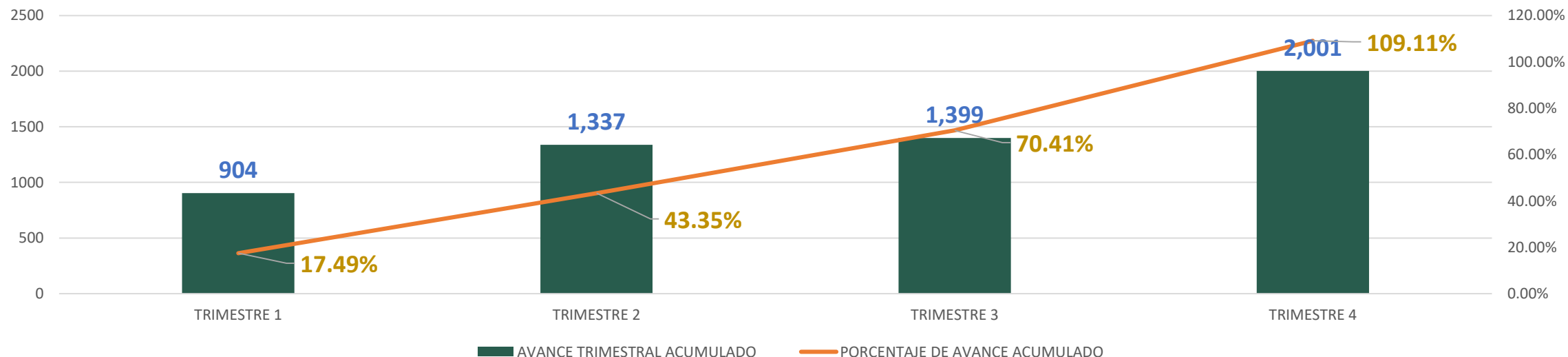
# ¿QUÉ ENTREGA LA COORDINACIÓN DE INSPECCIÓN Y VIGILANCIA Y LA COORDINACIÓN JURIDICA?

## NIVEL COMPONENTE

La Coordinación de Inspección y Vigilancia expide el Permiso Ambiental de Operación, realiza visitas de inspección y verificación a predios y establecimientos, así como la atención a denuncias ambientales; La coordinación Jurídica, por su parte, emite las Resoluciones Administrativas relacionadas con las denuncias y Procedimientos Administrativos en Materia Ambiental dentro del territorio municipal de Benito Juárez.

En el primer trimestre se realizaron 904 actividades que representaron un avance anual acumulado del 17.49%, este avance se fue incrementado, concluyendo el año atendiendo a un total de 5,641 que representan el 109.11%, de la meta esperada.

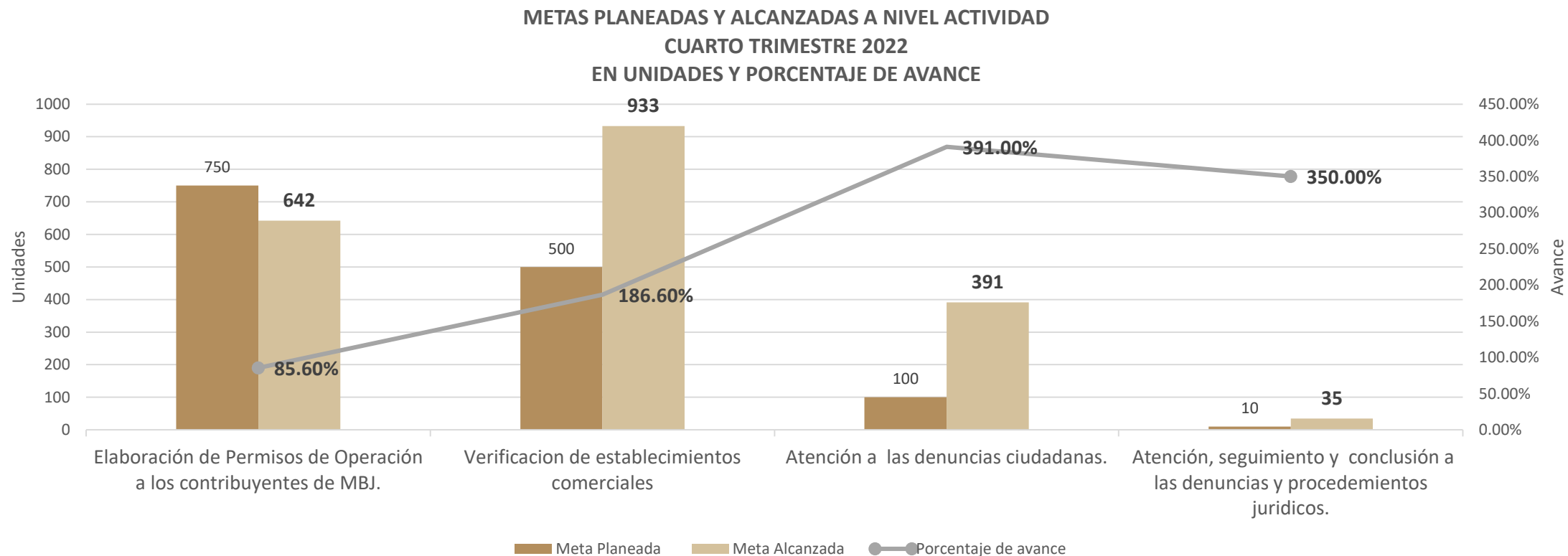
**CIERRE DEL EJERCICIO 2022**  
**AVANCE EN CUMPLIMIENTO DE METAS DEL COMPONENTE**  
Acciones de inspección y vigilancia ambiental  
**UNIDADES Y PORCENTAJE POR TRIMESTRE**



# COORDINACIÓN DE INSPECCIÓN Y VIGILANCIA

## NIVEL ACTIVIDAD

La Coordinación de Inspección y Vigilancia informa para este trimestre, un alcance del 85.60% de la meta proyectada para la atención de solicitudes y expedición de los **Permisos Ambientales de Operación**; un 86.60% por encima de la meta proyectada en relación con las **Visitas de Inspección y verificación** a establecimientos comerciales; superó la meta en la expedición de **resoluciones de procedimientos jurídico-administrativos en materia ambiental** y rebasó la meta proyectada en **atención a denuncias ciudadanas**, como se indica en la siguiente gráfica.



# Evidencias Fotográficas

## Coordinación de Inspección y Vigilancia



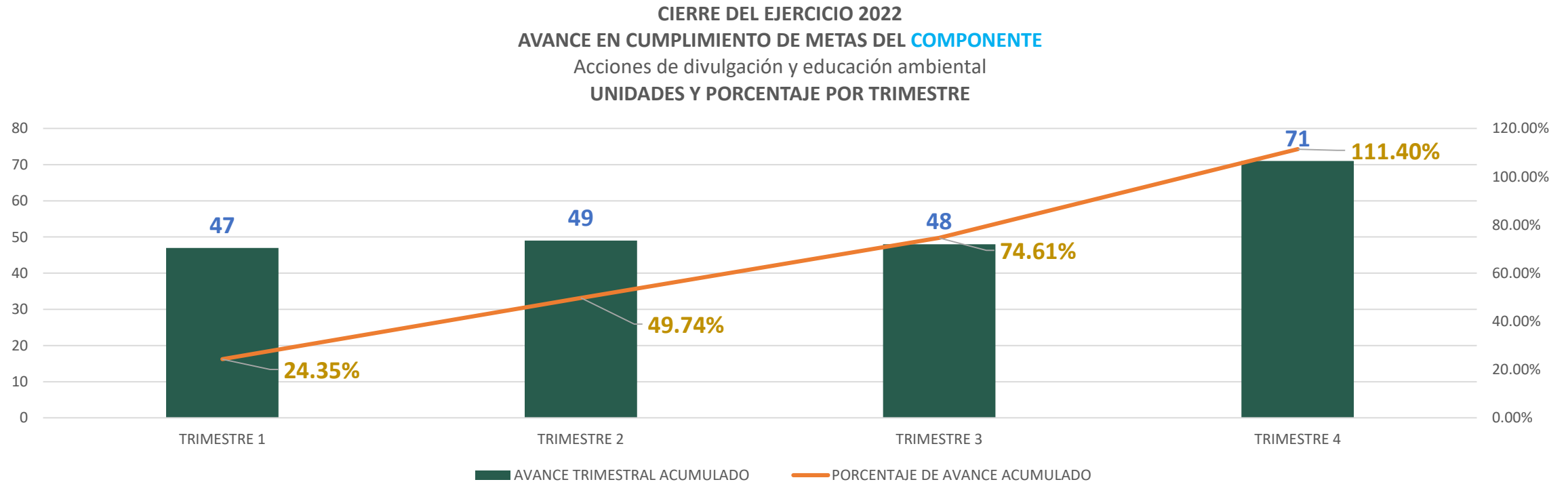


# ¿QUÉ ENTREGA LA DIRECCIÓN DE DIVULGACIÓN Y EDUCACIÓN AMBIENTAL ?

## NIVEL COMPONENTE

La Dirección de Divulgación y Educación Ambiental realiza actividades de concientización y educación ambiental mediante los Programas Reciclación, el Sistema de Manejo Ambiental, así como la impartición de platicas y talleres de sensibilización y de buenas prácticas ambientales.

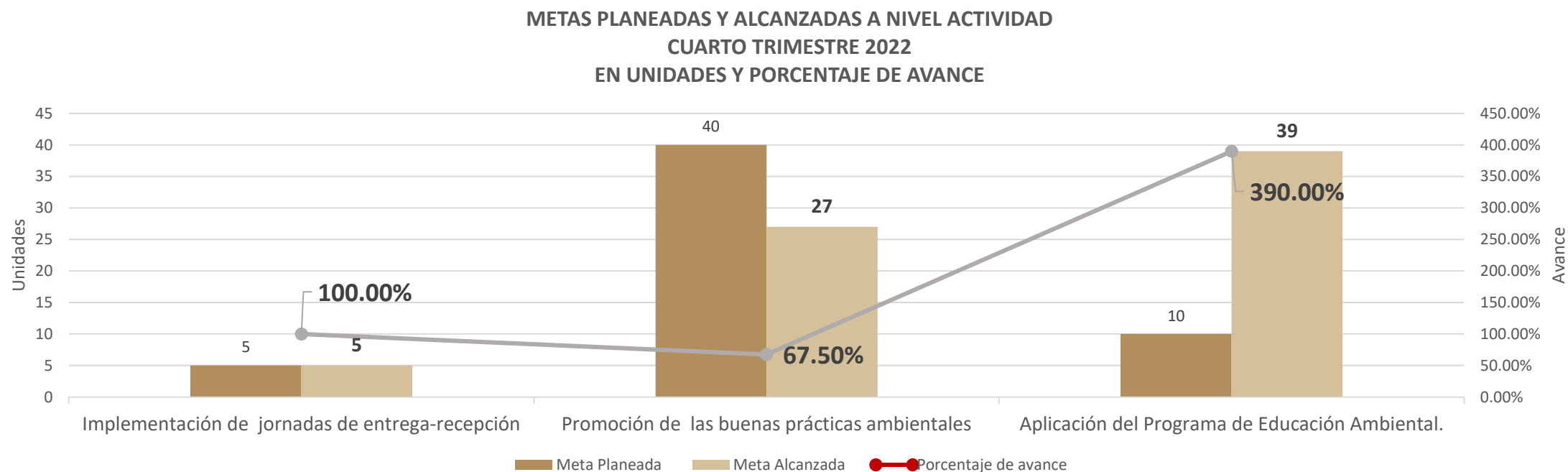
En el primer trimestre se reportan 47 actividades que representaron un avance anual acumulado del 24.35%, incrementándose hasta culminar el año con un total de 215 actividades que representan el 111.14%, de la meta esperada.



# DIRECCIÓN DE DIVULGACIÓN Y EDUCACIÓN AMBIENTAL

## NIVEL ACTIVIDAD

la Dirección de Divulgación y Educación Ambiental alcanzó la meta planeada en las jornadas de **Reciclación** (entrega-recepción de residuos) con el 100% de actividades realizadas vs programadas; se reporta un 67.50% de alcance a la meta programada en actividades de promoción de buenas practicas ambientales mediante el **Sistema de Manejo Ambiental** que opera en las oficinas de las diferentes dependencias municipales y superamos la meta proyectadas en las actividades del **Programa de Educación Ambiental**, mediante la impartición de pláticas y talleres sobre las buenas practicas y cuidado del medio ambiente.



# Evidencias Fotográficas

## Dirección de Divulgación y Educación Ambiental



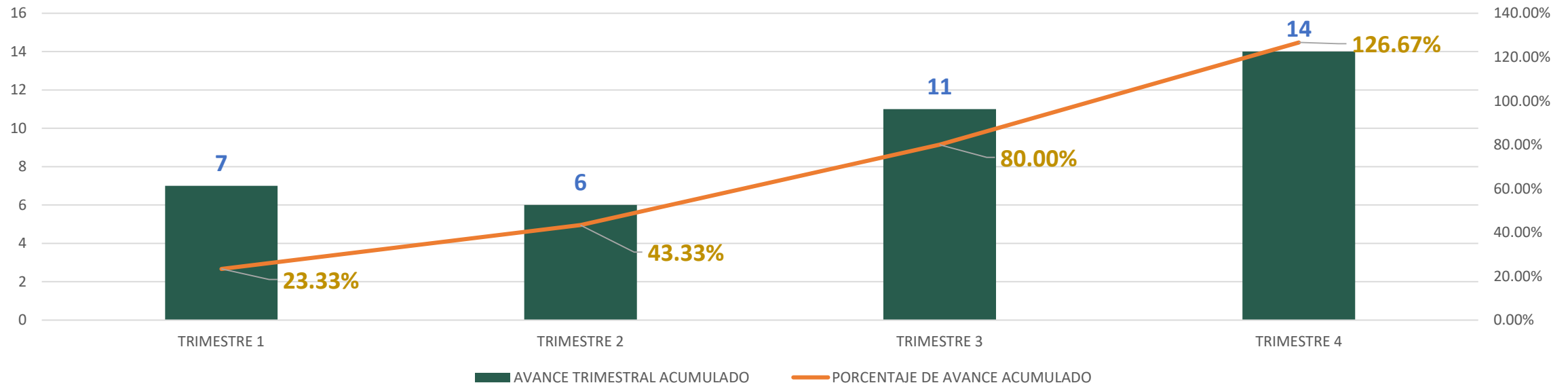
# ¿QUÉ ENTREGA LA DIRECCIÓN DE PLANEACIÓN Y POLÍTICA AMBIENTAL ?

## NIVEL COMPONENTE

La dirección de Planeación y Política Ambiental realiza actividades del Programa de Saneamiento e Integración Social de Humedales de Agua Dulce en los cenotes urbanos de la ciudad de Cancún; evaluación del Programa de Ordenamiento Ecológico Local, así como talleres y cursos de capacitación al personal de la dirección general de ecología y diferentes instituciones.

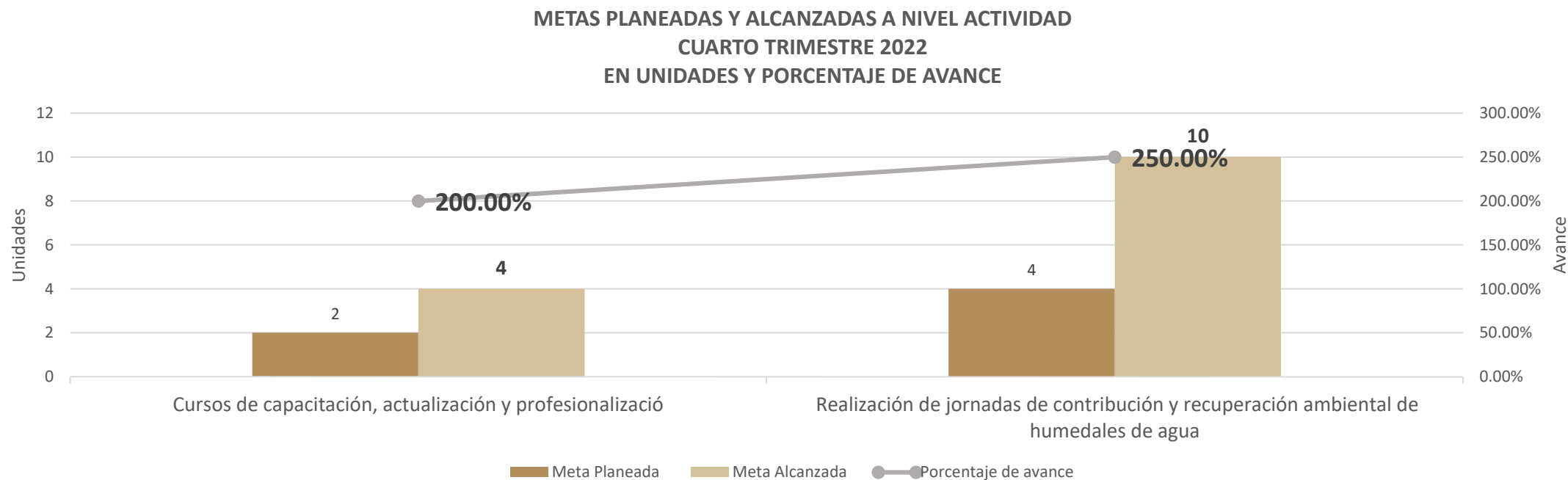
En el primer trimestre se realizaron 7 actividades que representaron un avance anual acumulado del 23.33%, este avance se fue incrementado, como se esperaba, para terminar el año atendiendo a un total de 38 que representan el 126.67%, de la meta esperada.

CIERRE DEL EJERCICIO 2022  
AVANCE EN CUMPLIMIENTO DE METAS DEL COMPONENTE  
Acciones de planeación y política ambiental  
UNIDADES Y PORCENTAJE POR TRIMESTRE



## DIRECCIÓN DE PLANEACIÓN Y POLÍTICA AMBIENTAL

La Dirección de Planeación y Política Ambiental busca la profesionalización y desarrollo de aptitudes y herramientas para mejorar el desempeño de sus colaboradores a través de actividades de capacitación y formación del personal dentro de esta dependencia municipal; al respecto, cumplimos la meta proyectada para este trimestre en cuanto a **cursos y talleres** se refiere; Así como de las actividades de **saneamiento, preservación, conservación de cenotes y humedales de agua dulce** dentro de la mancha urbana de la ciudad de Cancún, logrando superar la meta proyectada en el trimestre.



# Evidencias Fotográficas

## Dirección de Planeación y Política Ambiental

**Sm 524**



**Sm 233**



**Sm 100  
Av. Chac Mool**




**Sm 510**



**Sm 100  
Av. Talleres**



**Sm 500**

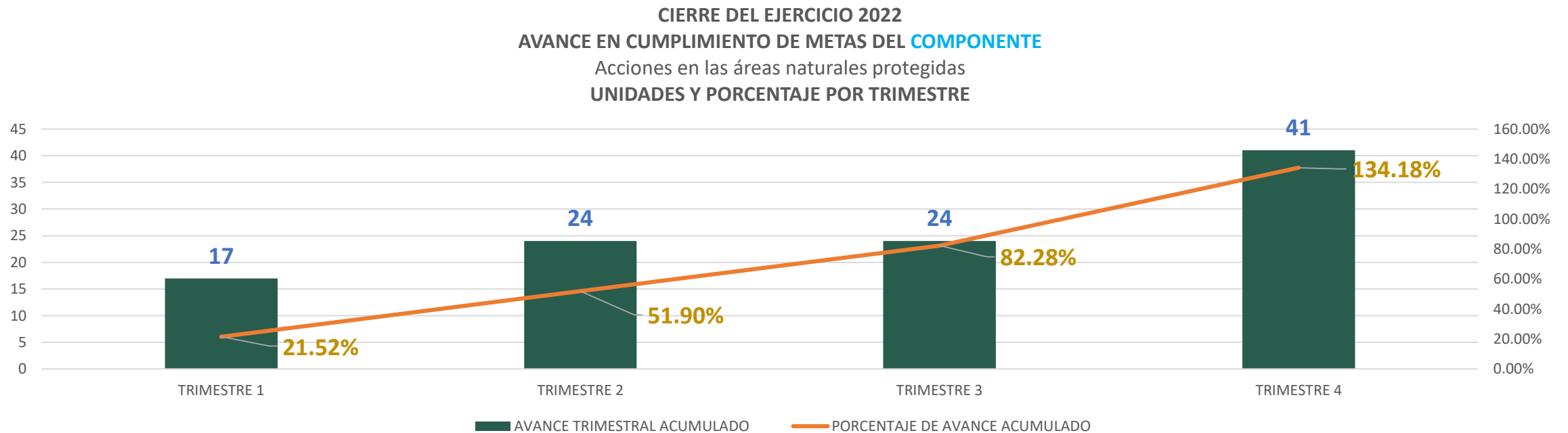


## ¿QUÉ ENTREGA LA DIRECCIÓN DE ÁREAS NATURALES PROTEGIDAS ?

### NIVEL COMPONENTE

la Dirección de Áreas Naturales Protegidas realiza actividades en la Zona de preservación Ecológica Ecológica Ombligo Verde y en el Parque Ecológico Estatal Kabah.

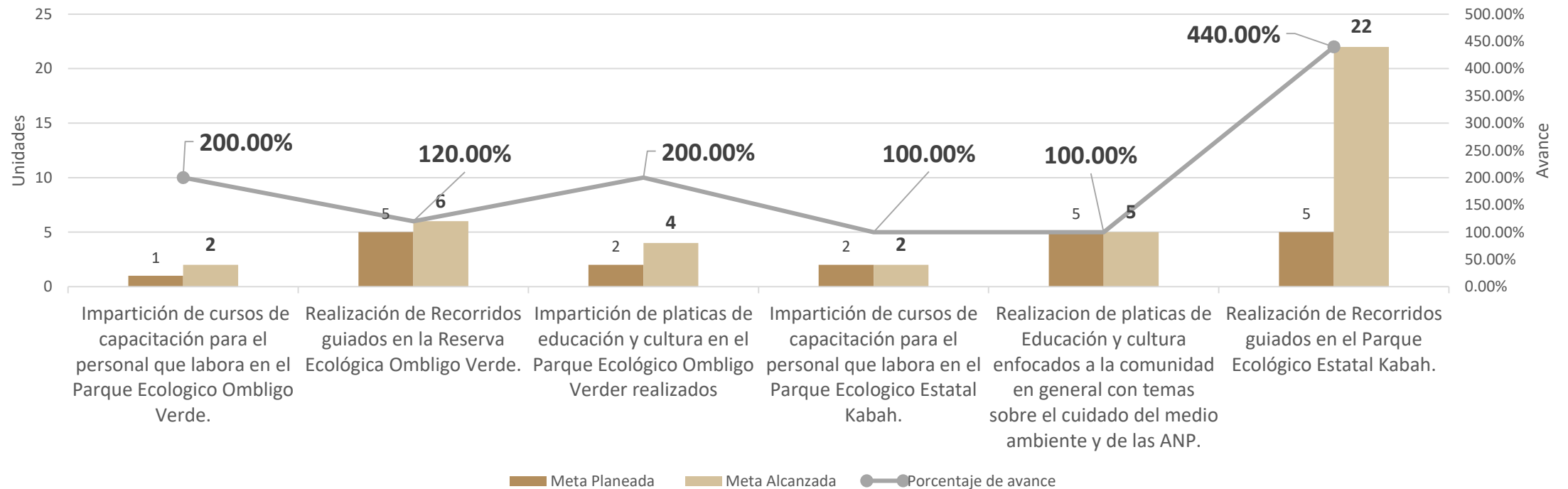
En el primer trimestre se realizaron 17 actividades que representaron un avance anual acumulado del 21.52%, este avance se fue incrementado, como se esperaba, para terminar el año atendiendo a un total de 106 que representan el 134.18%, de la meta esperada.



# DIRECCIÓN DE ÁREAS NATURALES PROTEGIDAS

La Dirección de Áreas Naturales Protegidas informa el cumplimiento de las metas proyectadas en el presente trimestre alcanzando superar lo proyectado en las actividades en el Parque Ecológico Estatal Kabah y el Área Natural Protegida Municipal "Ombligo Verde".

**METAS PLANEADAS Y ALCANZADAS A NIVEL ACTIVIDAD  
CUARTO TRIMESTRE 2022  
EN UNIDADES Y PORCENTAJE DE AVANCE**





# Evidencias Fotográficas

## Dirección de Áreas Naturales Protegidas

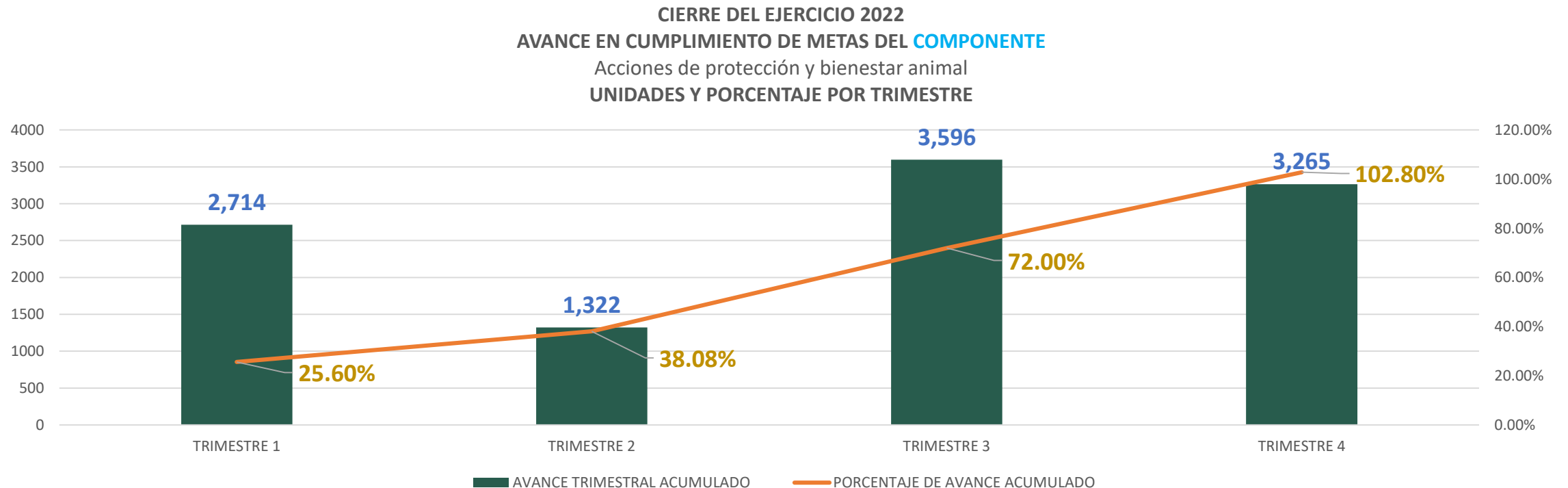


# ¿QUÉ ENTREGA LA DIRECCIÓN DE PROTECCIÓN Y BIENESTAR ANIMAL ?

## NIVEL COMPONENTE

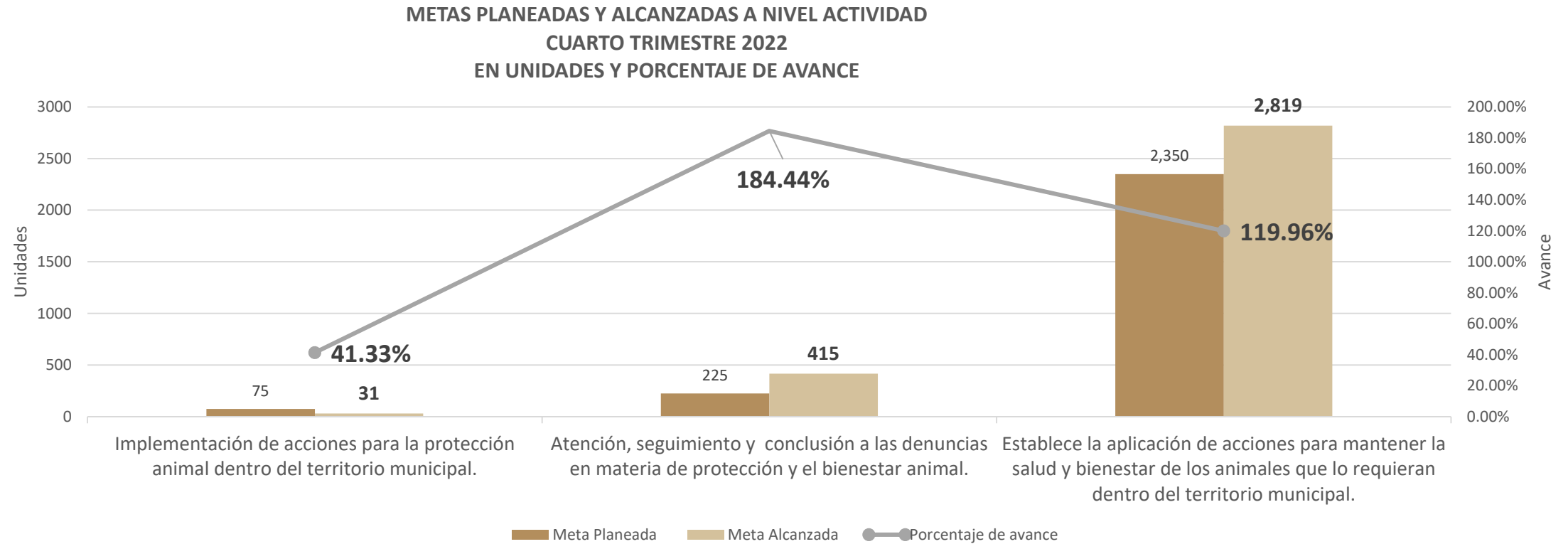
La Dirección de Protección Animal realiza acciones para el cuidado y bienestar de los animales, entre ellas, se describen las adopciones, atención a denuncias de maltrato y afectación a la salud de los animales así como servicios médicos.

En el primer trimestre del 2022 se realizaron 2,714 actividades que representaron un avance anual acumulado del 25.60%, y concluyendo el año realizado un total de 10,897 actividades que representan el 102.80%, de la meta esperada.



# DIRECCIÓN DE PROTECCIÓN Y BIENESTAR ANIMAL

En materia de bienestar animal, se tuvo un alcance del 41.33%, en **acciones de protección y adopción animal**, un 84.44% por encima de lo proyectado en la atención y seguimiento a las **denuncias ciudadanas** y un 19.96% por encima de lo proyectado en acciones dedicadas a la **salud animal** para este periodo.



# Evidencias Fotográficas

## Dirección de Protección y Bienestar Animal





¡CANCÚN NOS UNE!

**SUBCOMITÉ SECTORIAL DEL  
EJE 3 MEDIO AMBIENTE SOSTENIBLE  
CUARTA SESIÓN ORDINARIA Y CIERRE DEL EJERCICIO 2022**

**INFORME DE AVANCES EN CUMPLIMIENTO DE METAS Y OBJETIVOS  
CORRESPONDIENTE AL TRIMESTRE OCTUBRE-DICIEMBRE 2022  
UNIDAD RESPONSABLE: SECRETARIA MUNICIPAL DE ECOLOGÍA Y  
DESARROLLO URBANO.**



**MEDIO AMBIENTE  
SOSTENIBLE**

Cancún, Quintana Roo  
MARZO 2023



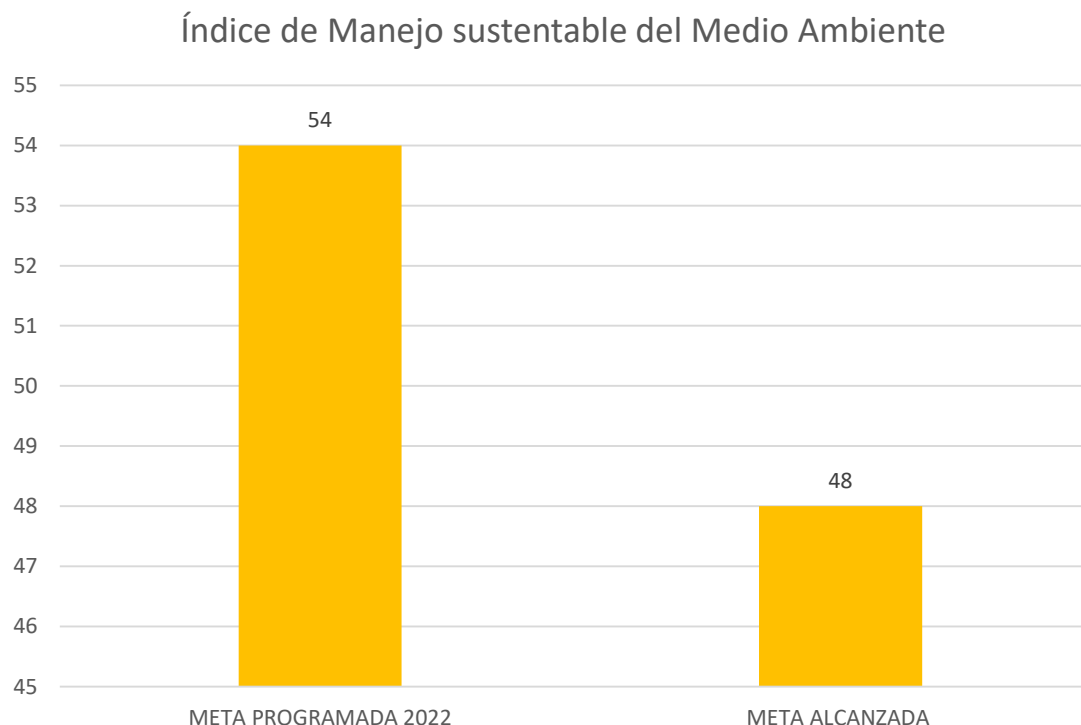
SECRETARIA MUNICIPAL DE  
ECOLOGÍA Y DESARROLLO URBANO

## ¿A QUÉ CONTRIBUYE EL PROGRAMA DE LA SECRETARÍA MUNICIPAL DE ECOLOGÍA Y DESARROLLO URBANO? NIVEL FIN

**Contribuye** al crecimiento ordenado, sostenible y con responsabilidad compartida fomentando la protección del medio ambiente **mediante** la procuración y la protección del medio ambiente y biodiversidad de las diferentes especies, que conllevaran a un equilibrio ecológico de acuerdo con el crecimiento de la ciudad.

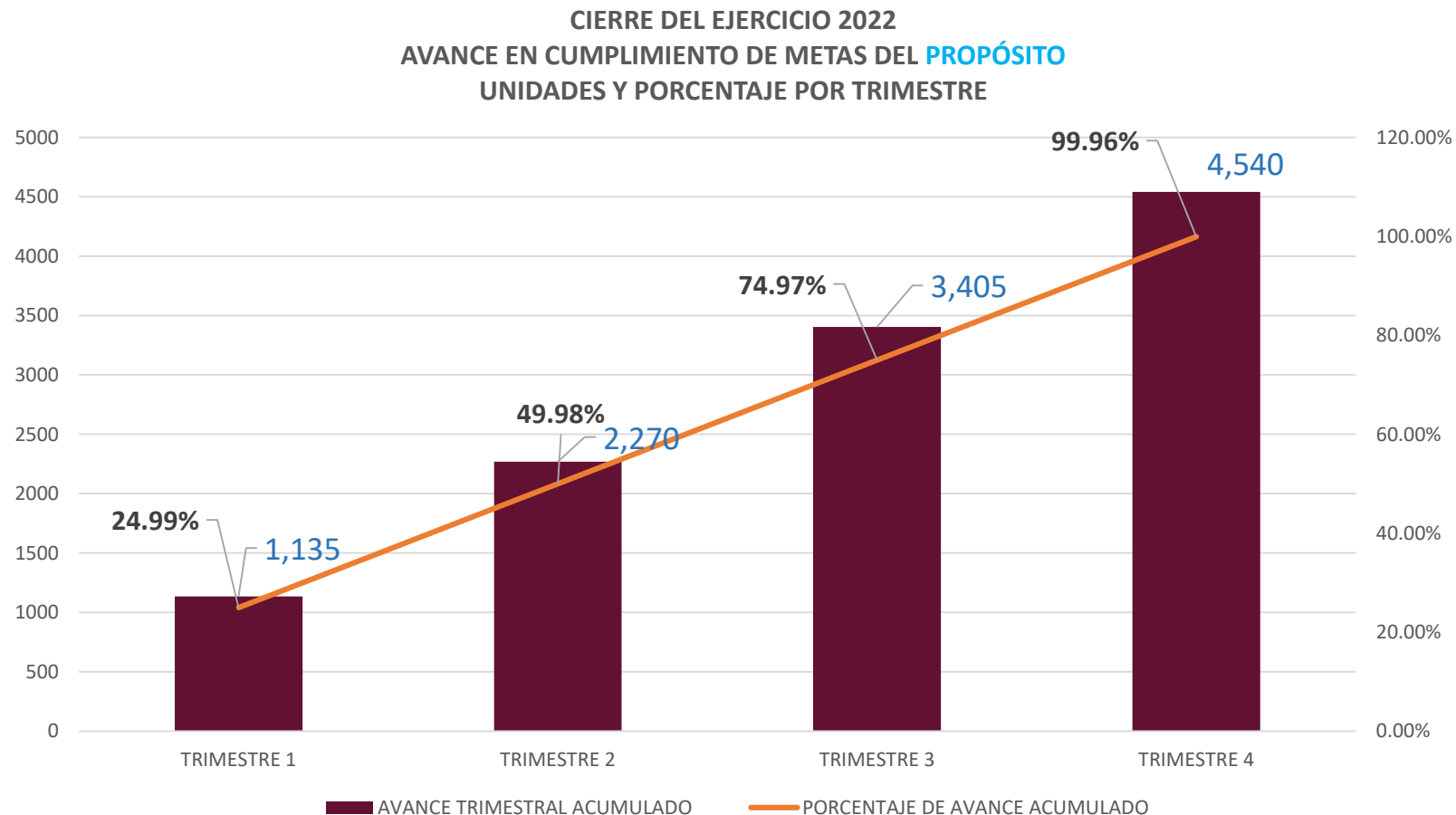
La contribución se mide con el Índice del Manejo Sustentable del Medio Ambiente desarrollado por el IMCO.

Para el 2022 se esperaba un índice del 54% y al cierre del año se obtuvo 48% menos de lo esperado lo que indica que se contribuyó menos de lo esperado al Fin de este Eje de Desarrollo.



## ¿QUÉ HACE EL PROGRAMA DE MEDIO AMBIENTE SOSTENIBLE?. NIVEL PROPÓSITO.

PROCURAR LA PROTECCIÓN DEL MEDIO AMBIENTE Y BIODIVERSIDAD DE LAS DIFERENTES ESPECIES, QUE CONLLEVARAN A UN EQUILIBRIO ECOLÓGICO DE ACUERDO CON EL CRECIMIENTO DE LA CIUDAD, CON LA FINALIDAD DE PRESERVAR LAS RIQUEZAS NATURALES DEL MUNICIPIO. LA META ANUAL PROGRAMADA EN EL INDICADOR DE ACCIONES DE PROTECCION Y MITIGACION DEL DETERIORO AMBIENTAL E INSTRUMENTACIÓN EN MATERIA DE DESARROLLO URBANO, SE LLEVARÓN A CABO DE MANERA EFICIENTE LAS ACTIVIDADES DE ESTA SECRETARÍA DANDO COMO RESULTADO EL CUMPLIMIENTO DEL 99.96 % DE LA META ANUAL PROGRAMADA





# Evidencias Fotográficas

## Secretaría Municipal de Ecología y Desarrollo Urbano





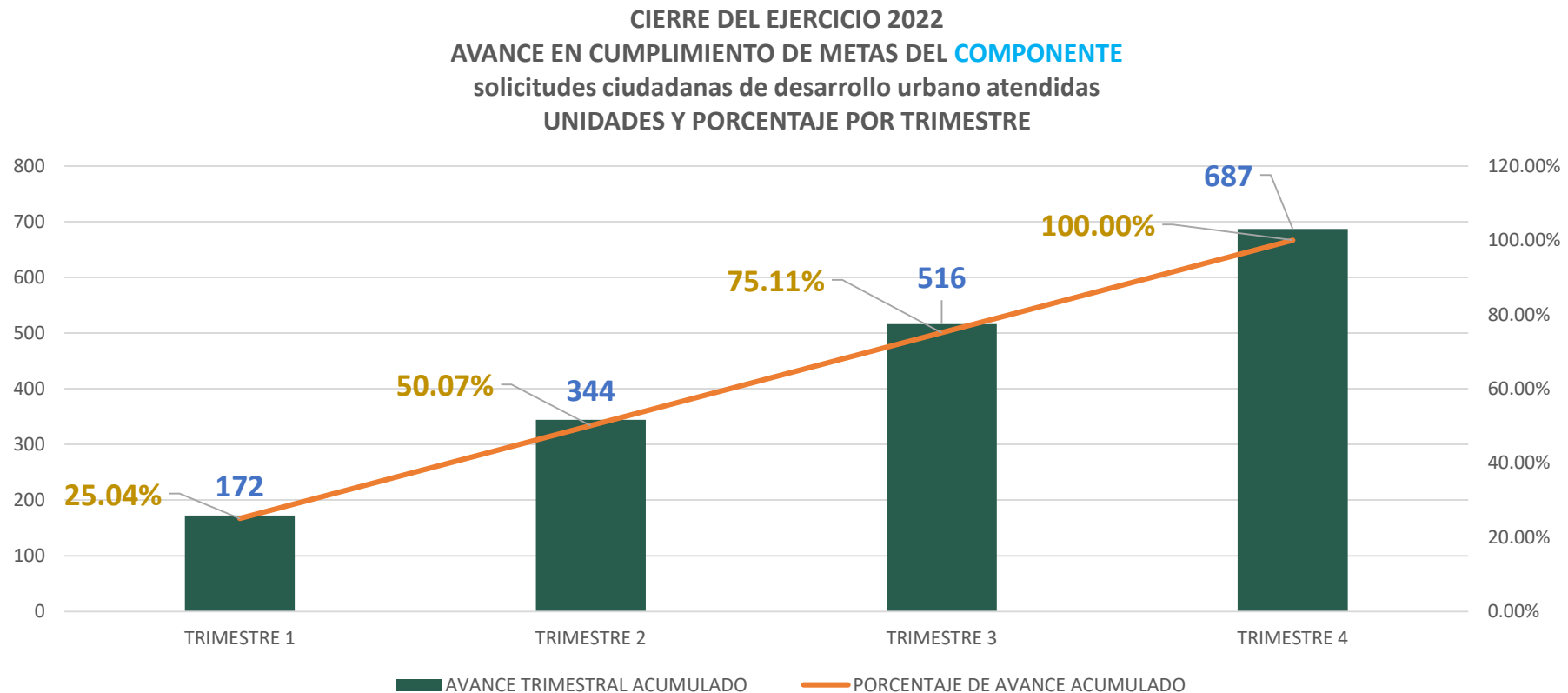
DIRECCIÓN GENERAL  
DE **DESARROLLO URBANO**

# ¿QUÉ ENTREGA LA DIRECCIÓN DE DESARROLLO URBANO?

## NIVEL COMPONENTE.

**LA DIRECCIÓN DE DESARROLLO URBANO ES LA ENCARGADA DE DIRIGIR LAS ACCIONES NECESARIAS PARA LOGRAR UN DESARROLLO URBANO MUNICIPAL ORDENADO Y SUSTENTABLE; ASÍ MISMO, GARANTIZAR UN SERVICIO DE EXCELENCIA, A TRAVÉS DE UNA ADMINISTRACIÓN PÚBLICA EFICIENTE, SENSIBLE Y CERCANA A LA GENTE.**

EN EL PRIMER TRIMESTRE SE ATENDIERON 172 SOLICITUDES CIUDADANAS QUE REPRESENTARON UN AVANCE ANUAL ACUMULADO DEL 25%, ESTE AVANCE SE FUE INCREMENTADO, COMO SE ESPERABA, PARA TERMINAR EL AÑO ATENDIENDO A UN TOTAL DE 687 QUE REPRESENTAN EL 100%, DE LA META ESPERADA.

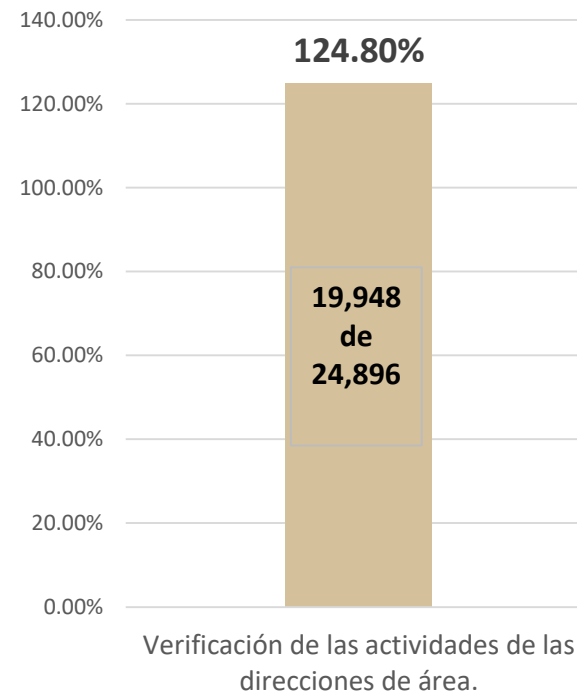


## ¿QUÉ ACTIVIDADES REALIZA LA DIRECCIÓN DE DESARROLLO URBANO?

LA PRINCIPAL ACTIVIDAD ES DIRIGIR EL BUEN DESEMPEÑO DE LA DIRECCIÓN GENERAL EN COORDINACIÓN CON LOS DIRECTORES DE ÁREA Y BRINDAR APOYO PARA COADYUVAR EN LA OBTENCIÓN DE LOS OBJETIVOS DE LA SECRETARIA, **NIVEL ACTIVIDAD**.

LA DIRECCIÓN GENERAL DE DESARROLLO URBANO LOGRÓ UN AVANCE DEL **124.80%** EN LA VERIFICACIÓN DE LAS ACTIVIDADES DE LAS DIRECCIONES DE ÁREA.

### CIERRE DEL EJERCICIO 2022 PORCENTAJE DE AVANCE EN CUMPLIMIENTO DE METAS POR **ACTIVIDAD**



# Evidencias Fotográficas

## Dirección General de Desarrollo Urbano

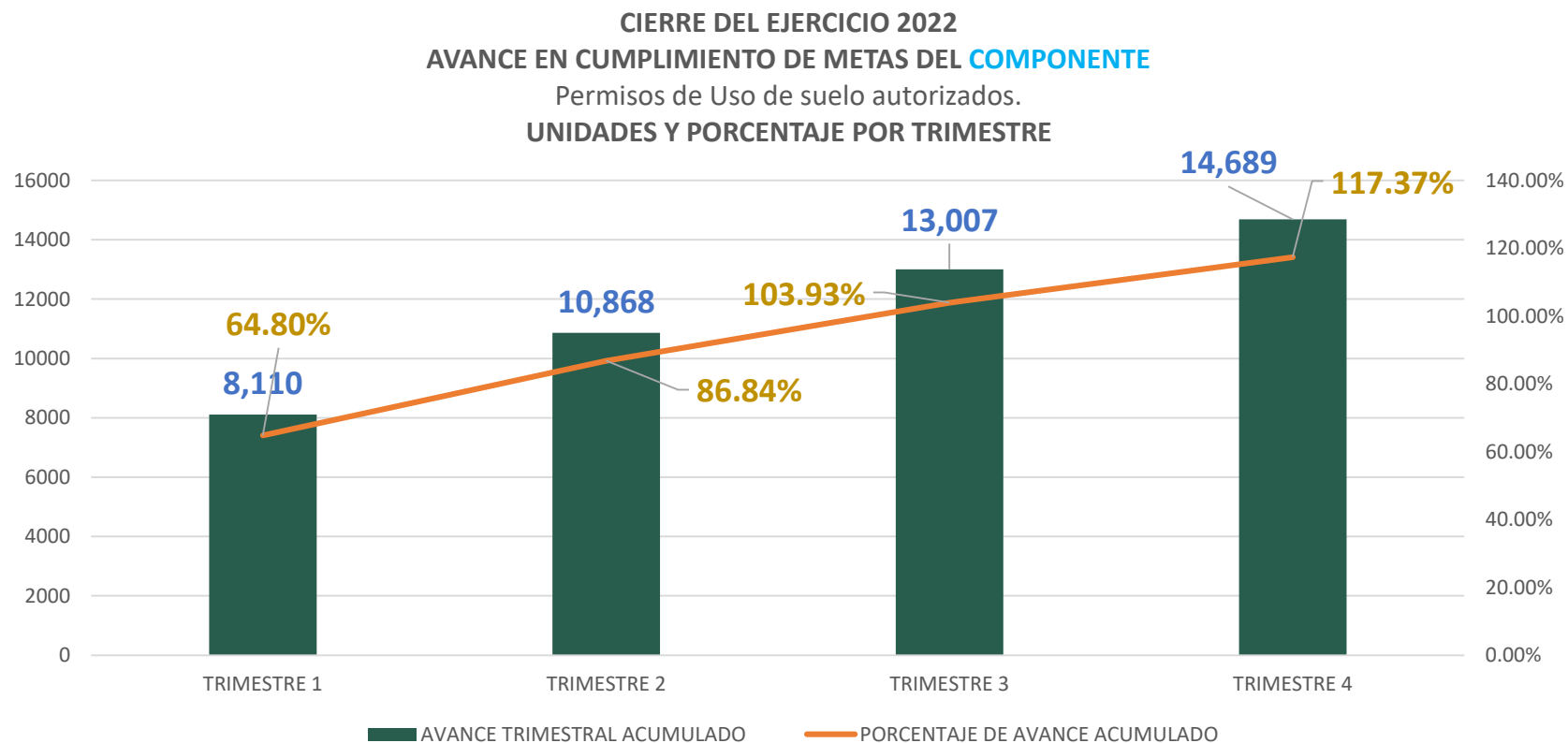


## ¿QUÉ ENTREGA LA DIRECCIÓN DE IMAGEN URBANA Y VÍA PÚBLICA? NIVEL COMPONENTE.

**LA IMAGEN URBANA** ES LA IMPRESIÓN PERCEPTUAL QUE PRODUCE EL ESPACIO URBANO EN LOS USUARIOS Y QUE DEPENDE DEL PAISAJE URBANO, LA FUNCIONALIDAD, LA LEGIBILIDAD, LA IDENTIFICACIÓN DE LOS LUGARES, DE LOS ELEMENTOS SOCIOCULTURALES Y DEL ESTABLECIMIENTO DE UNA RELACIÓN ENTRE EL ESPACIO Y EL USUARIO.

**LA DIRECCIÓN DE IMAGEN URBANA Y VIALIDAD**, VIGILA EL CUMPLIMIENTO DE LA NORMATIVIDAD EN MATERIA DE IMAGEN URBANA, PARA FOMENTAR UNA IMAGEN ARMÓNICA DEL MUNICIPIO.

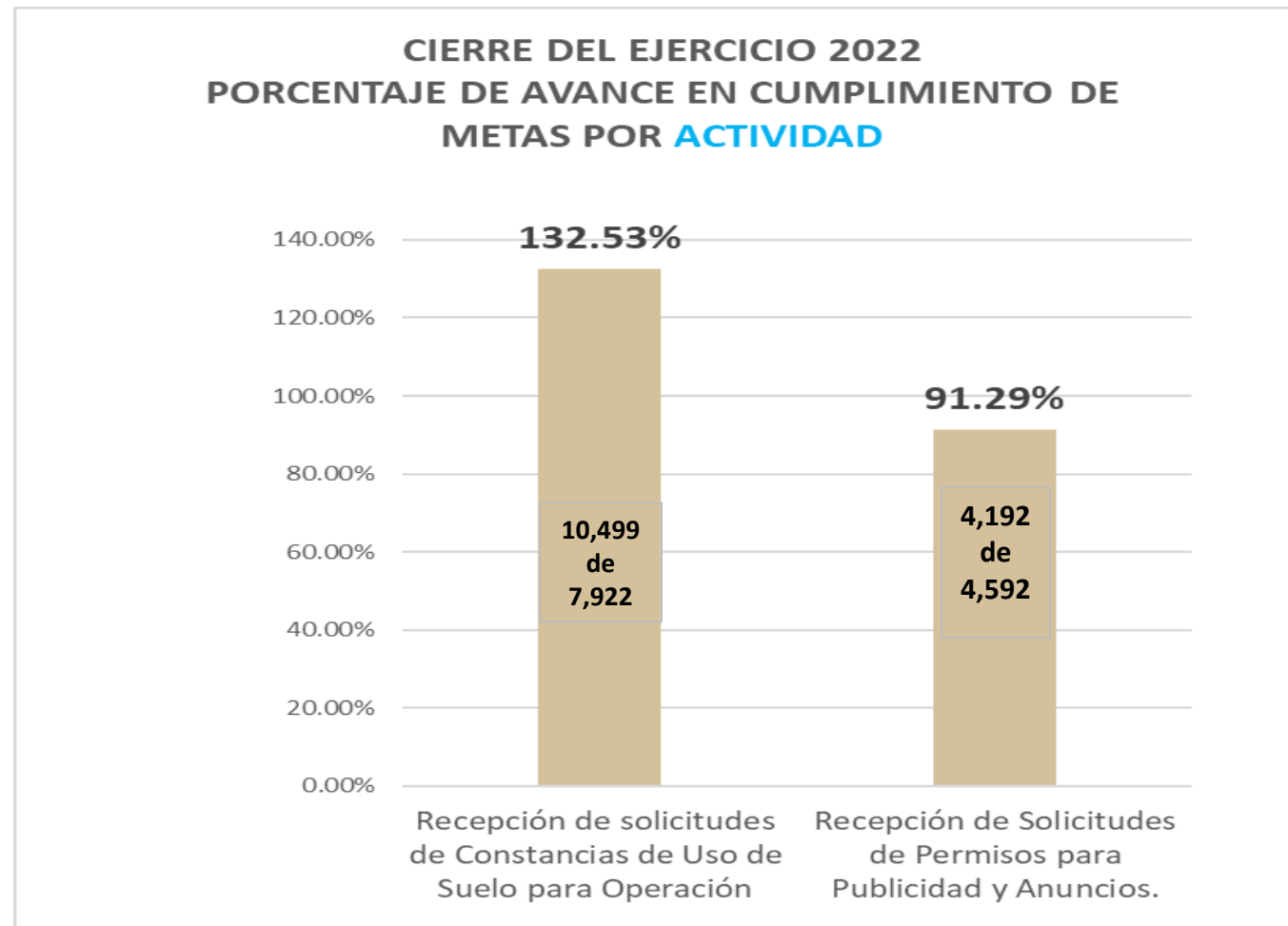
EN EL **PRIMER TRIMESTRE SE ATENDIERON 8,110 SOLICITUDES** QUE REPRESENTARON UN AVANCE ANUAL ACUMULADO DEL **64.80%**, ESTE AVANCE SE FUE INCREMENTADO, COMO SE ESPERABA, PARA TERMINAR EL AÑO ATENDIENDO A UN TOTAL DE 14,689 QUE REPRESENTAN EL **117.37%**, DE LA META ESPERADA.



## ¿QUÉ ACTIVIDADES REALIZA LA DIRECCIÓN DE IMAGEN URBANA Y VÍA PÚBLICA?


**RECEPCIÓN DE SOLICITUDES DE CONSTANCIAS DE USO DE SUELO PARA OPERACIÓN Y RECEPCIÓN DE SOLICITUDES DE PERMISOS PARA PUBLICIDAD Y ANUNCIOS.**

LA DIRECCIÓN DE IMAGEN URBANA Y VÍA PÚBLICA LOGRÓ UN AVANCE DEL **132.53%** EN LA RECEPCIÓN DE SOLICITUDES DE CONSTANCIA DE USO DE SUELO PARA OPERACIÓN. Y UN **91.29%** EN RECEPCIÓN DE SOLICITUDES DE PERMISOS PARA PUBLICIDAD Y ANUNCIOS.



# Evidencias Fotográficas

## Dirección Imagen Urbana y Vía Pública



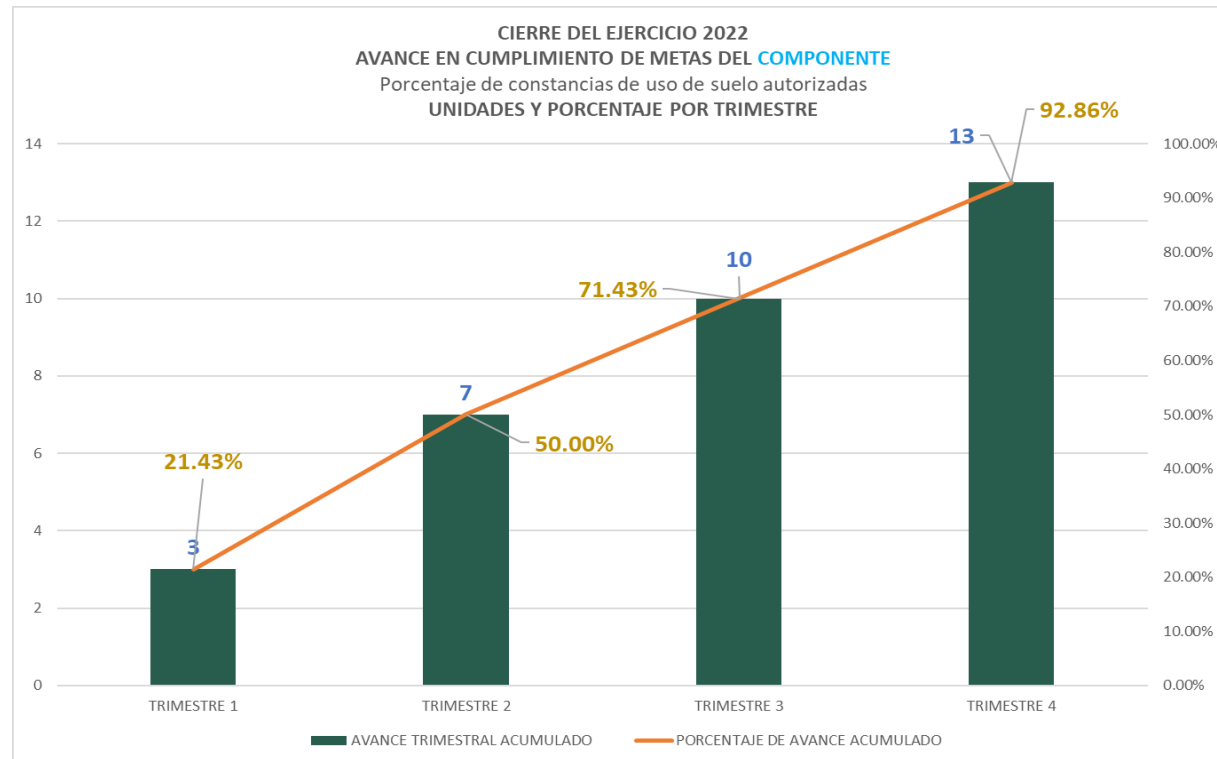


## ¿QUÉ ENTREGA LA DIRECCIÓN DE PLANEACIÓN Y NORMATIVIDAD URBANA? **NIVEL COMPONENTE.**

UNA CIUDAD BIEN PLANEADA PROMUEVE LA INCLUSIÓN SOCIAL, LA RESILIENCIA Y LA PROSPERIDAD, OFRECE A SUS RESIDENTES LA OPORTUNIDAD DE LLEVAR VIDAS SEGURAS, SALUDABLES Y PRODUCTIVAS, ES DECIR, UNA MEJOR CALIDAD DE VIDA.

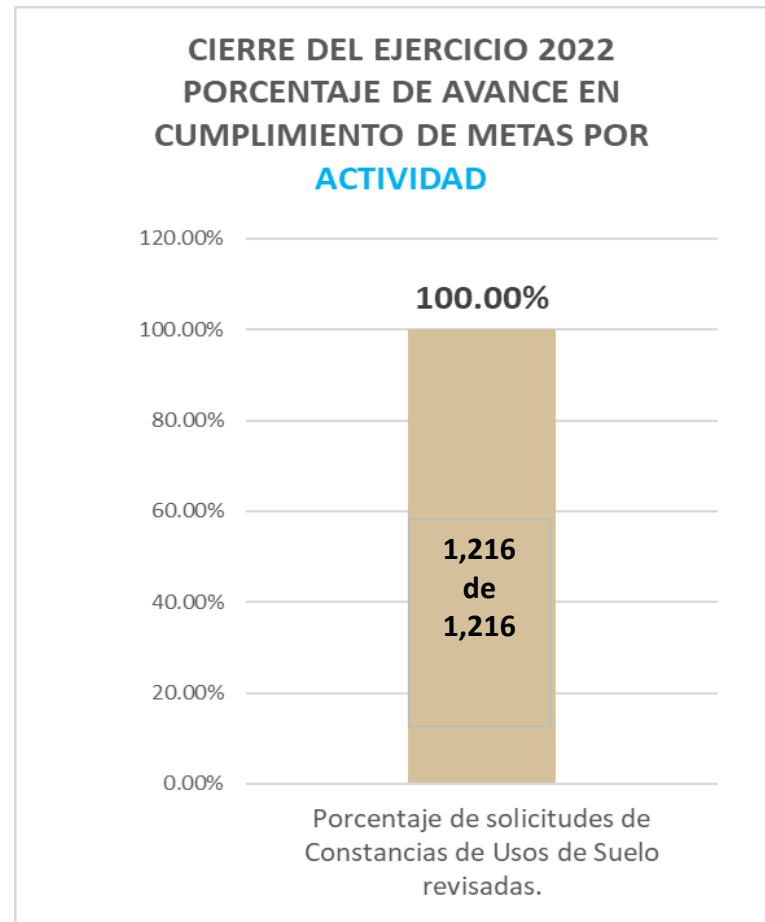
**LA DIRECCIÓN DE PLANEACIÓN Y NORMATIVIDAD URBANA,** AUTORIZA Y CONSERVA LAS LICENCIAS DE FRACCIONAMIENTOS, CONSTANCIAS DE USO DE SUELO, LICENCIAS DE RÉGIMEN EN CONDOMINIO Y FACTIBILIDAD URBANÍSTICA, DE ACUERDO A LA REGLAMENTACIÓN Y NORMATIVIDAD VIGENTES.

EN EL PRIMER TRIMESTRE SE ATENDIERON **3** SOLICITUDES QUE REPRESENTARON UN AVANCE ANUAL ACUMULADO DEL **21.43%**, ESTE AVANCE SE FUE INCREMENTADO, COMO SE ESPERABA, PARA TERMINAR EL AÑO ATENDIENDO A UN TOTAL DE 13 SOLICITUDES QUE REPRESENTAN EL **92.86%**, DE LA META ESPERADA.



**¿QUÉ ACTIVIDADES REALIZA LA DIRECCIÓN DE IMAGEN URBANA Y VÍA PÚBLICA? RECEPCIÓN DE SOLICITUDES DE CONSTANCIAS DE USO DE SUELO PARA OPERACIÓN Y RECEPCIÓN DE SOLICITUDES DE PERMISOS PARA PUBLICIDAD Y ANUNCIOS. , NIVEL ACTIVIDAD.**

LA DIRECCIÓN DE PLANEACIÓN Y NORMATIVIDAD URBANA LOGRÓ UN AVANCE DEL **100.00%** EN LA REVISIÓN DE SOLICITUDES DE CONSTANCIAS DE USO DE SUELO APEGADAS A LA REGLAMENTACIÓN VIGENTE EN EL ESTADO Y MUNICIPIO.



# Evidencias Fotográficas

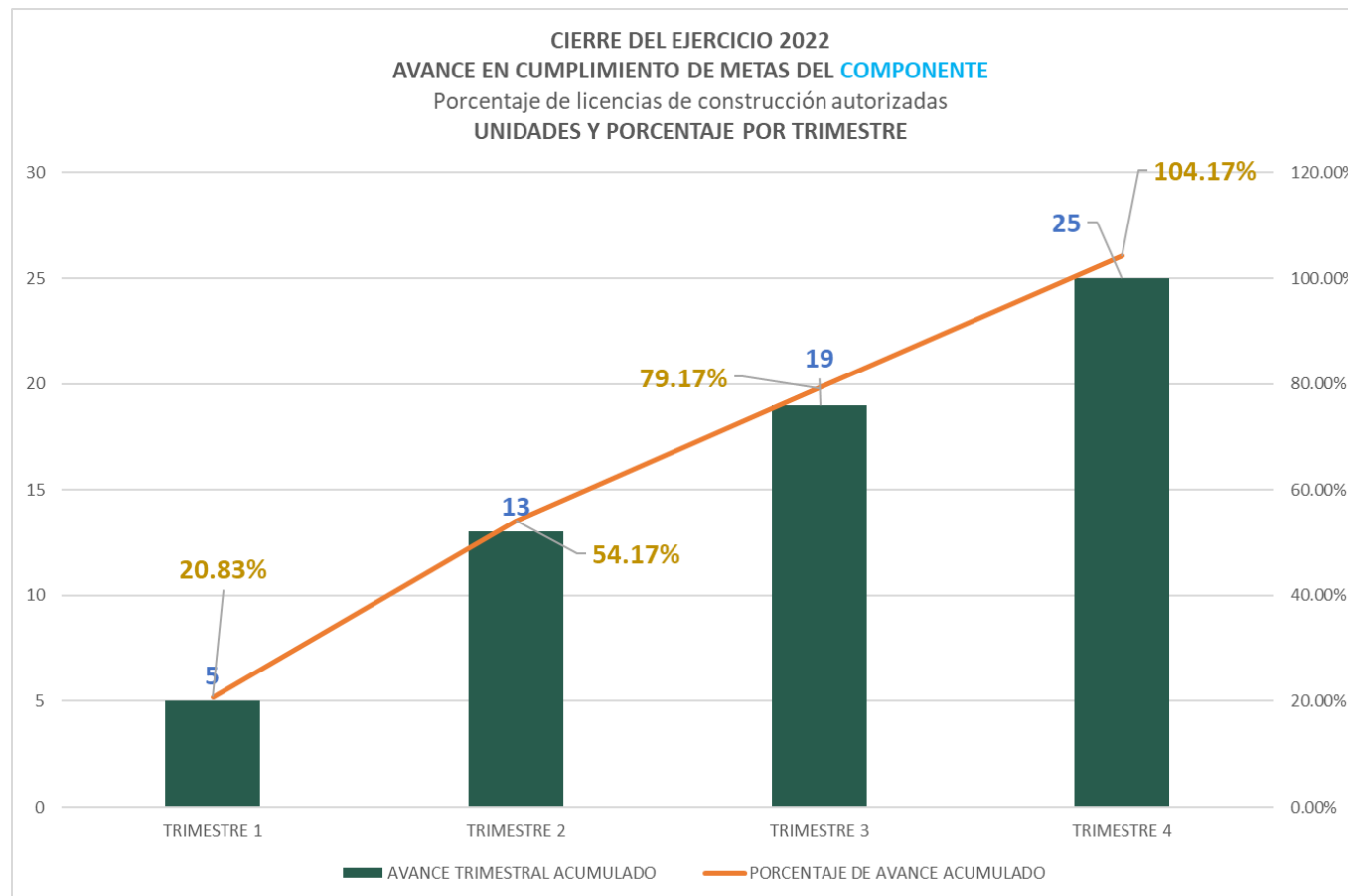
## Dirección Planeación y Normatividad Urbana



## ¿QUÉ ENTREGA LA DIRECCIÓN DE NORMATIVIDAD DE OBRAS ARQUITÉCTONICAS Y CIVILES? **NIVEL COMPONENTE.**

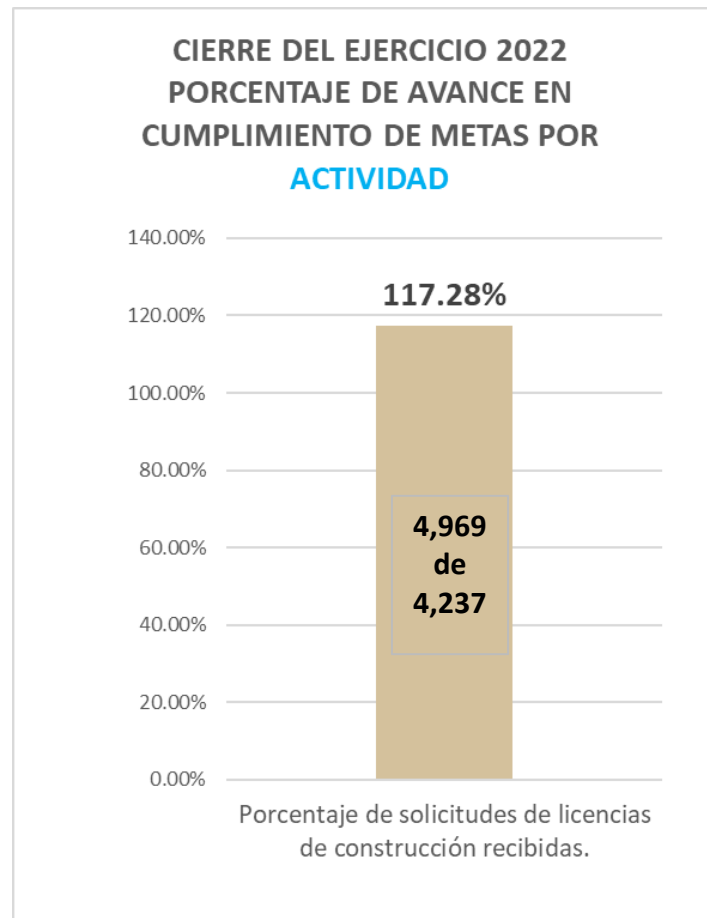
LA DIRECCIÓN DE NORMATIVIDAD DE OBRAS ARQUITÉCTONICAS Y CIVILES, REvisa, ANALIZA, AUTORIZA Y CONSERVAR LAS LICENCIAS DE CONSTRUCCIÓN, ALINEAMIENTO Y NÚMEROS OFICIALES, DE ACUERDO AL REGLAMENTO DE CONSTRUCCIÓN, Y DEMÁS NORMAS VIGENTES.

EN EL PRIMER TRIMESTRE SE ATENDIERON 5 LICENCIAS DE CONSTRUCCIÓN AUTORIZADAS QUE REPRESENTO UN AVANCE ANUAL ACUMULADO DE **20.83%**, ESTE AVANCE SE FUE INCREMENTADO, COMO SE ESPERABA, PARA TERMINAR EL AÑO ATENDIENDO A UN TOTAL DE **25** QUE REPRESENTAN EL **104.17%**, DE LA META ESPERADA.




## ¿QUÉ ACTIVIDADES REALIZA LA DIRECCIÓN DE NORMATIVIDAD DE OBRAS ARQUITÉCTONICAS Y CIVILES? RECEPCIÓN DE SOLICITUDES DE LICENCIAS DE CONSTRUCCIÓN. , **NIVEL ACTIVIDAD.**

LA DIRECCIÓN DE NORMATIVIDAD DE OBRAS ARQUITÉCTONICAS Y CIVILES LOGRÓ UN AVANCE DEL **117.28%** EN LA **RECEPCIÓN** DE SOLICITUDES DE LICENCIAS DE CONSTRUCCIÓN APEGADAS AL REGLAMENTACIÓN VIGENTE EN EL ESTADO Y MUNICIPIO.



# Evidencias Fotográficas

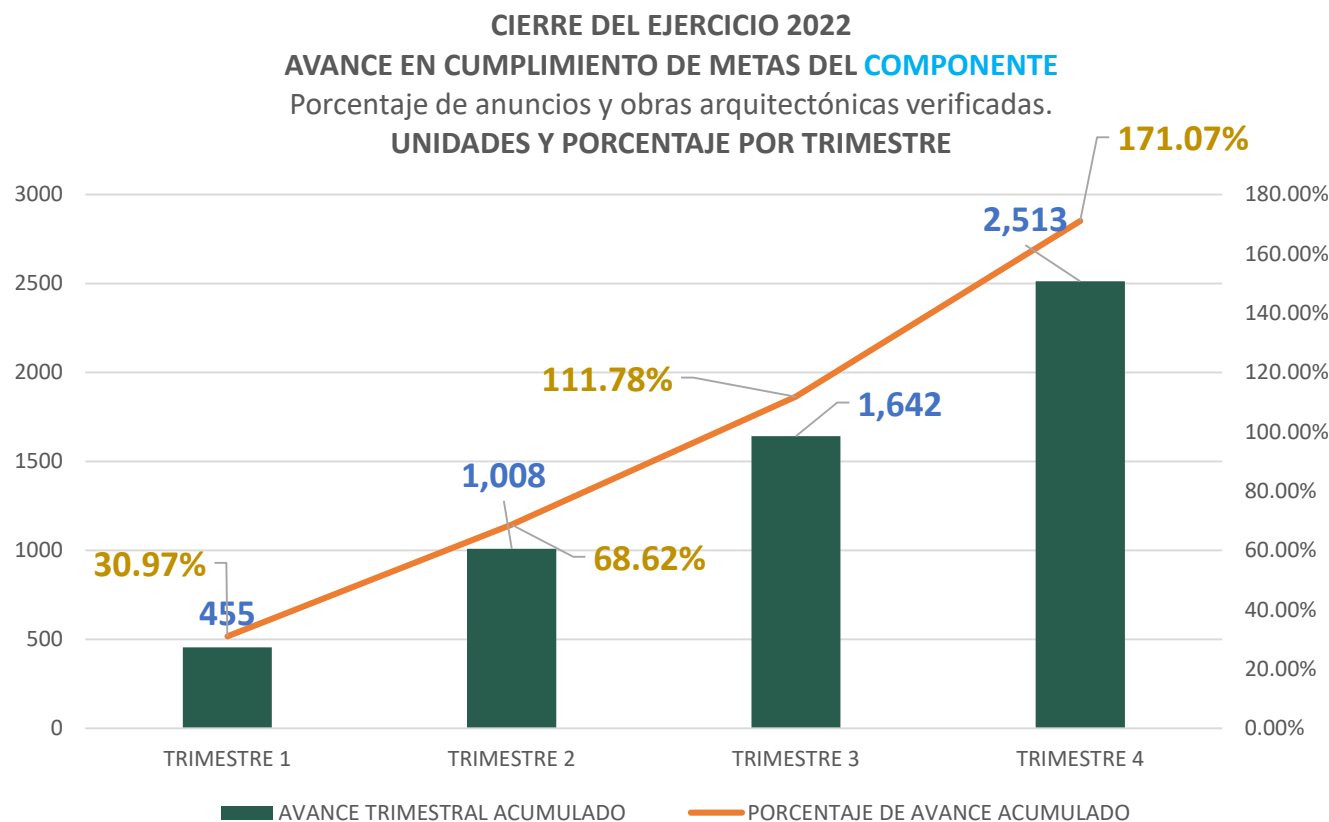
## Dirección Normatividad de Obras Arquitectónicas y Civiles



## ¿QUÉ ENTREGA LA COORDINACIÓN DE INSPECCIÓN Y VIGILANCIA? **NIVEL COMPONENTE.**

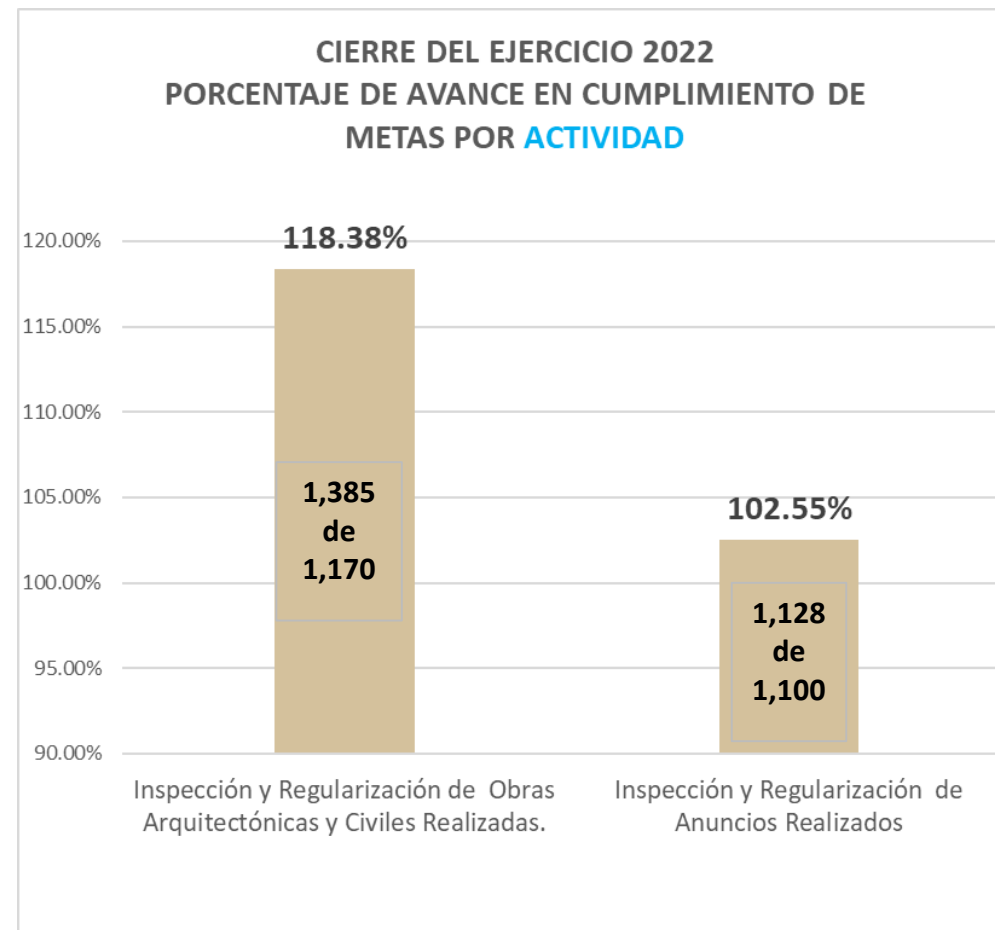
LA COORDINACION DE INSPECCIÓN, COORDINA Y CAPACITA A LOS INSPECTORES, LOS CUALES SE ENCARGAN DE VERIFICAR LA CONSTRUCCIÓN DE OBRAS ARQUITECTÓNICAS Y COLOCACIÓN DE ANUNCIOS APEGADOS A LOS REGLAMENTOS ESTABLECIDOS ASI COMO TÁMBIEN DEJAN LOS CITATORIOS PARA QUE LOS CIUDADANOS QUE NO CUENTAN CON SUS PERMISOS SE DIRIJAN A LA DIRECCIÓN Y MEDIANTE EL DIALOGO SE LLEGUE A UN ACUERDO .

EN EL PRIMER TRIMESTRE SE ATENDIERON **455** VERIFICACIONES DE ANUNCIOS Y OBRAS ARQUITECTÓNICAS REALIZADAS QUE REPRESENTO UN AVANCE ANUAL ACUMULADO DE **30.97%**, ESTE AVANCE SE FUE INCREMENTADO, COMO SE ESPERABA, PARA TERMINAR EL AÑO ATENDIENDO A UN TOTAL DE **2,513** QUE REPRESENTAN EL **171.07%**, DE LA META ESPERADA.



## ¿QUÉ ACTIVIDADES REALIZA LA COORDINACIÓN DE INSPECCIÓN Y VIGILANCIA ? INSPECCIÓN Y REGULARIZACIÓN DE OBRAS ARQUITECTÓNICAS Y CIVILES REALIZADAS E INSPECCIÓN Y REGULARIZACIÓN DE ANUNCIOS REALIZADOS. , **NIVEL ACTIVIDAD.**

LA COORDINACIÓN DE INSPECCIÓN Y VIGILANCIA LOGRÓ UN AVANCE DEL **118.38%** EN LA INSPECCIÓN Y REGULARIZACIÓN DE OBRAS ARQUITECTÓNICAS Y CIVILES REALIZADAS APEGADAS AL REGLAMENTACIÓN VIGENTE EN EL ESTADO Y MUNICIPIO Y UN **102.55%** INSPECCIÓN Y REGULARIZACIÓN DE ANUNCIOS REALIZADOS.





# Evidencias Fotográficas

## Coordinación de Inspección y Vigilancia





**MEDIO AMBIENTE  
SOSTENIBLE**

**TERCERA SESIÓN ORDINARIA DEL  
SUBCOMITÉ SECTORIAL DEL EJE 3  
MEDIO AMBIENTE SOSTENIBLE**

**INFORME DE AVANCES EN CUMPLIMIENTO DE METAS Y OBJETIVOS  
PROGRAMA DE ORDENAMIENTO TERRITORIAL Y DESARROLLO URBANO  
INSTITUTO DE PLANEACIÓN DE DESARROLLO URBANO (IMPLAN)  
CORRESPONDIENTE AL TRIMESTRE OCTUBRE – DICIEMBRE 2022**

Cancún, Quintana Roo  
MARZO 2023

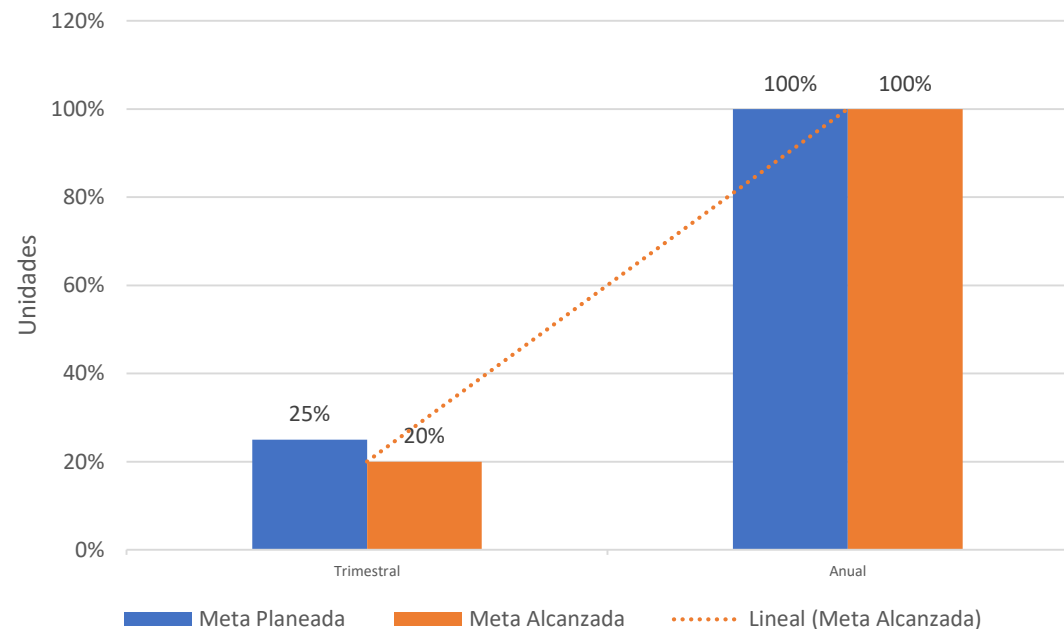
## Nivel Propósito

**Implementar los mecanismos y procedimientos establecidos en la normatividad aplicable para la elaboración de programas, planes y proyectos urbanos, que contribuyen a generar un entorno de equidad urbano y ambiental; que logre cohesión territorial y promueva la conformación del Municipio de Benito Juárez como un municipio sustentable**

**Meta Trimestral:** Se concluye de manera anticipada con las actividades " Actualizar Instrumentos de Planeación en Materia de Ordenamiento Territorial y Ecológico" y, "Coadyuvar en la incorporación de los asentamientos humanos irregulares para lograr su certeza jurídica" la actividad : "Integrar Reserva Territorial al Centro al Centro de Población Cancún" se cumplió con el 20% programado para el trimestre. Con relación a la parte administrativa del IMPLAN, se cumplió al 100% con la meta trimestral

**Meta Anual:** Se cumplió con el 100% del avance programado para el 2022.

**META PLANEADA Y ALCANZADA A NIVEL PROPÓSITO  
CUARTO TRIMESTRE 2022  
EN UNIDADES Y PORCENTAJE DE AVANCE**



## Nivel Componente y Actividades

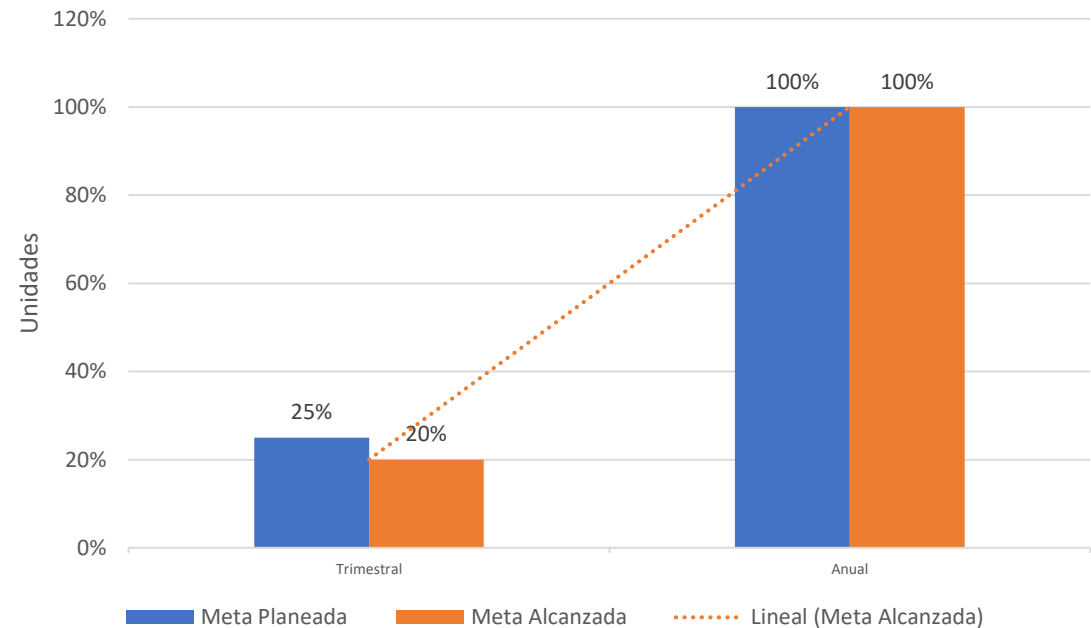
### Área Técnica

#### A nivel Componente:

**Meta Trimestral:** Se concluye de manera anticipada con las actividades " Actualizar instrumentos de planeación en materia de ordenamiento territorial, ecológico "y, "Coadyuvar en la incorporación de los asentamientos humanos irregulares para lograr su certeza jurídica" la actividad: "Integrar Reserva Territorial al Centro al Centro de Población Cancún" se cumplió con el 20% programado para el trimestre.

**Meta Anual:** Se cumplió con el 100% del avance programado para el 2022.

### META PLANEADA Y ALCANZADA A NIVEL PROPÓSITO CUARTO TRIMESTRE 2022 EN UNIDADES Y PORCENTAJE DE AVANCE



## Nivel Componente y Actividades

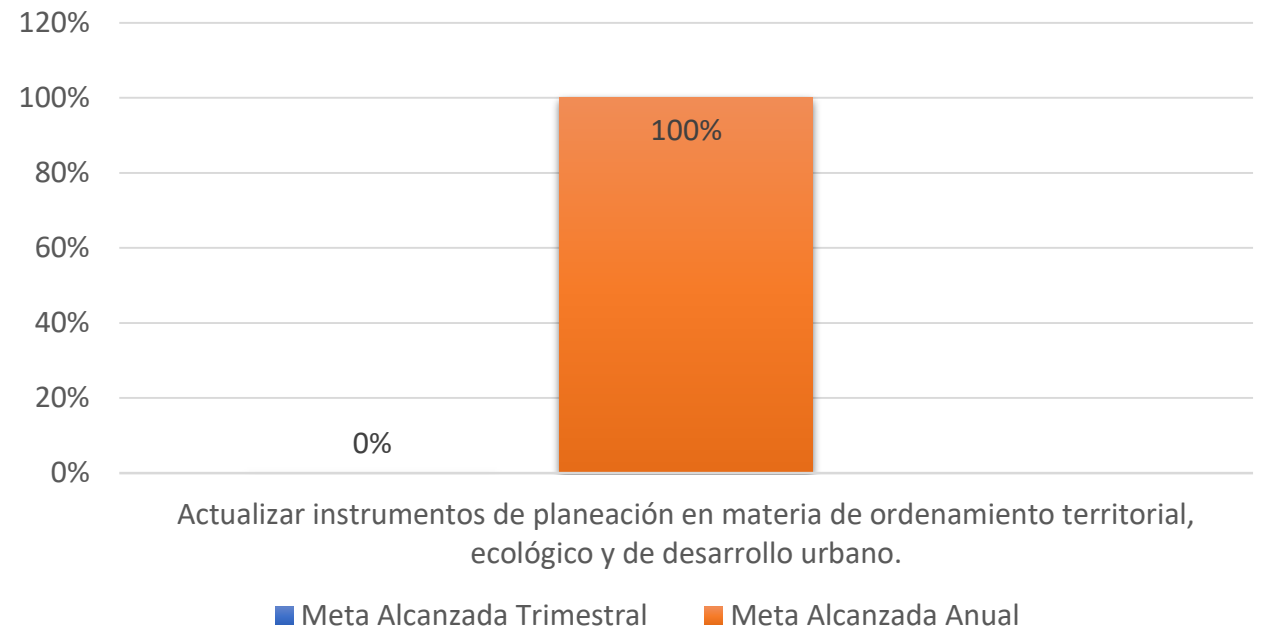
### A nivel Actividades:

**Actualizar instrumentos de planeación en materia de ordenamiento territorial, ecológico y de desarrollo urbano.**

**Meta Trimestral:** No hubo avance en el trimestre toda vez que se concluyo de manera anticipada en el tercer trimestre 2022.

**Meta Anual:** Con la Aprobación del Programa Municipal de Desarrollo Urbano del Centro de Población de Cancún y su publicación, se concluye al 100% esta actividad

## METAS PLANEADAS Y ALCANZADAS A NIVEL ACTIVIDAD (Área Técnica) CUARTO TRIMESTRE 2022 EN UNIDADES Y PORCENTAJE DE AVANCE



### Nivel Componente y Actividades

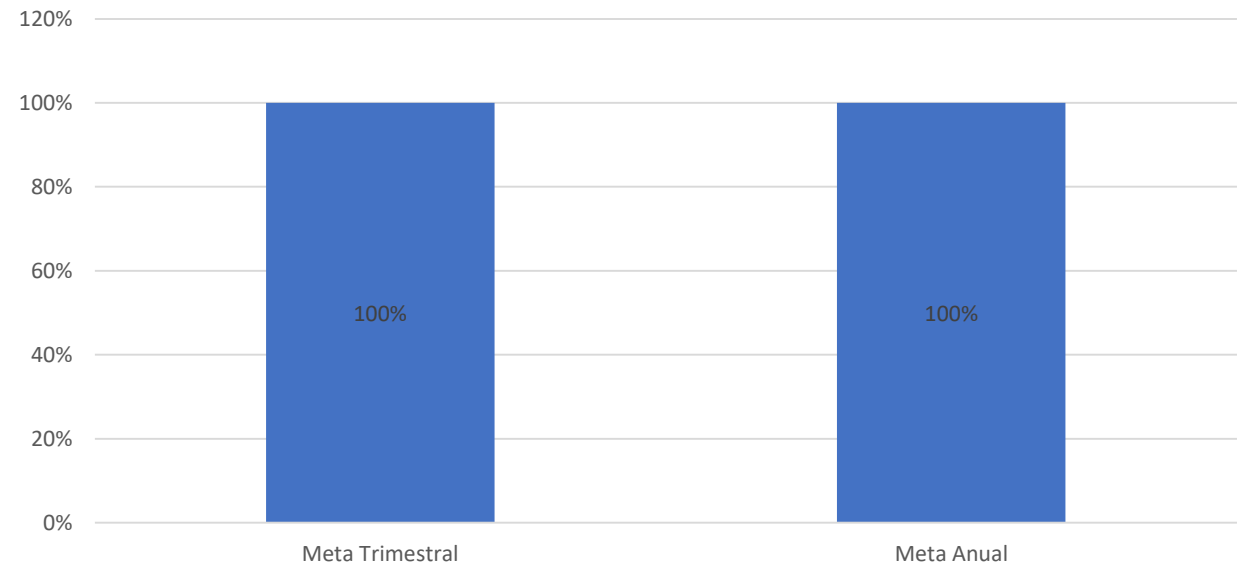
A nivel Actividades:

integrar Reserva Territorial al Centro al Centro de Población Cancún

**Meta Trimestral:** Se cumple con el 100% de la meta trimestral, ya que se ha identificado, e incorporado la superficie considerada como reserva territorial, la cual ya se incorporó en el PDUCCP.

**Meta Anual:** Se a cumplido con la meta anual programada.

## METAS PLANEADAS Y ALCANZADAS A NIVEL ACTIVIDAD (Área Técnica) CUARTO TRIMESTRE 2022 EN UNIDADES Y PORCENTAJE DE AVANCE



## Nivel Componente y Actividades

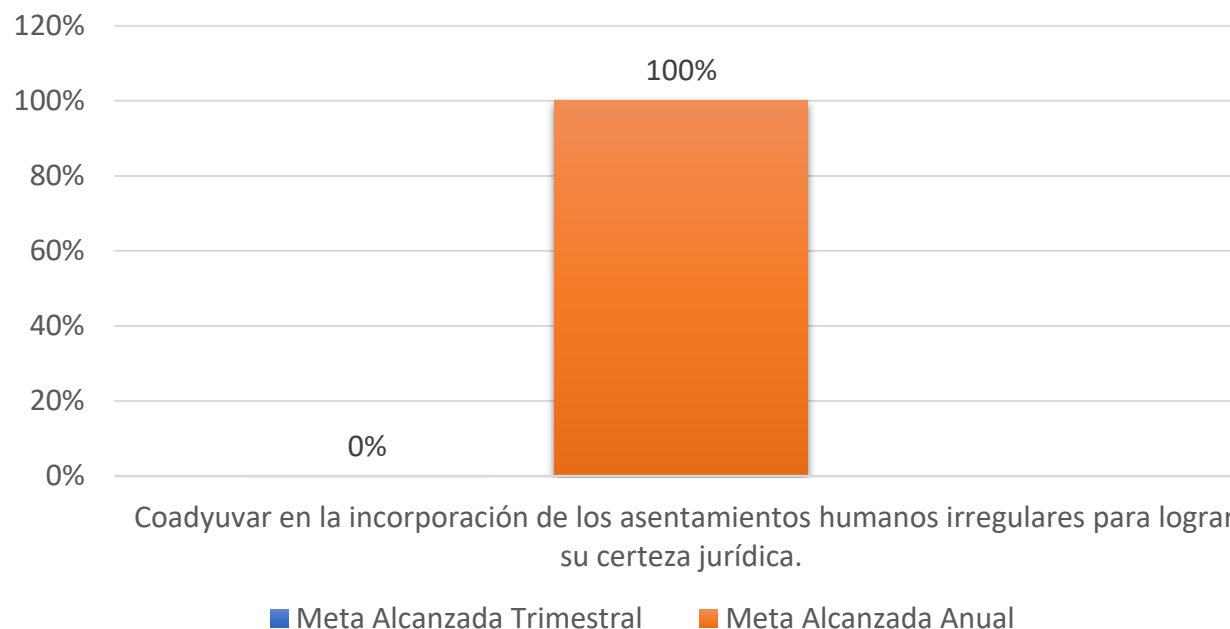
### A nivel Actividades:

**Coadyuvar en la incorporación de los asentamientos humanos irregulares para lograr su certeza jurídica.**

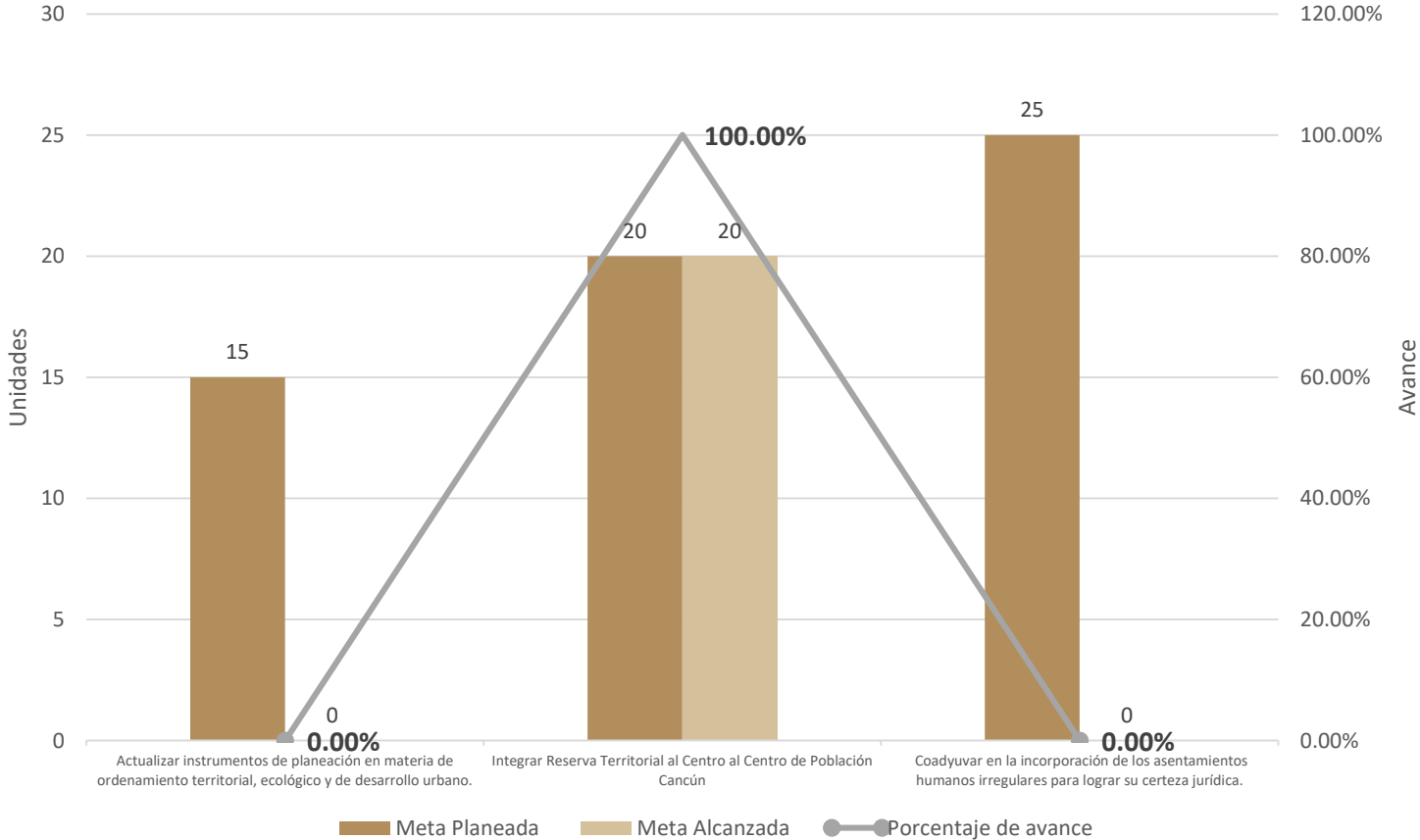
**Meta Trimestral:** No hubo avance en el trimestre toda vez que se concluyo de manera anticipada en el tercer trimestre 2022.

**Meta Anual:** Con la Aprobación del Programa Municipal de Desarrollo Urbano del Centro de Población de Cancún y su publicación, se concluye al 100% esta actividad

## METAS PLANEADAS Y ALCANZADAS A NIVEL ACTIVIDAD (Área Técnica) CUARTO TRIMESTRE 2022 EN UNIDADES Y PORCENTAJE DE AVANCE





**METAS PLANEADAS Y ALCANZADAS A NIVEL ACTIVIDAD  
CUARTO TRIMESTRE 2022  
EN UNIDADES Y PORCENTAJE DE AVANCE**





# Evidencias Fotográficas



 **PERIÓDICO OFICIAL**   
DEL ESTADO DE QUINTANA ROO

LAS LEYES Y DEMÁS DISPOSICIONES OBLIGAN POR EL SOLO HECHO DE PUBLICARSE EN ESTE PERIÓDICO


Chetumal, Q. Roo a 16 de Septiembre de 2022

Tomo III      Número 155 Extraordinario      Novena Época

REGISTRADO COMO ARTICULO DE SEGUNDA CLASE EN LA OFICINA LOCAL DE CORREOS  
EDICION DEL ESTADO LIBRE Y SOBERANO DE QUINTANA ROO

INDICE

MUNICIPIO DE BENTO JUÁREZ, ACUERDO 21-24/197, POR EL QUE SE APRUEBA EL PROGRAMA DE DESARROLLO URBANO DEL CENTRO DE POBLACIÓN CANCÚN, MUNICIPIO DE BENTO JUÁREZ, QUINTANA ROO. —PÁGINA 2



## Nivel Componente

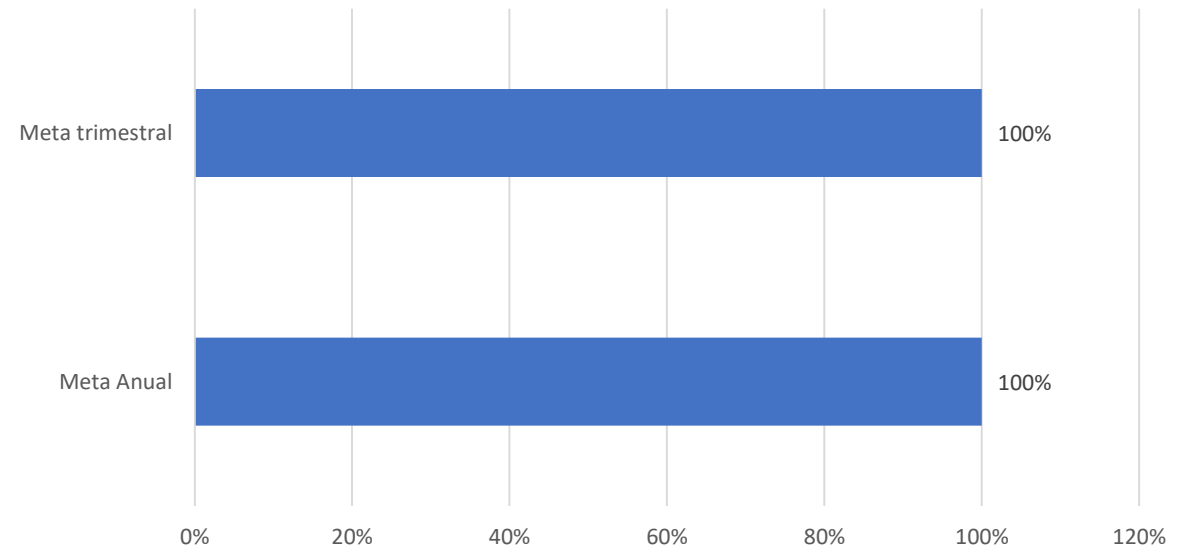
### Unidad Administrativa:

#### Acciones de gestión y administración del presupuesto para la rendición de cuentas ante los entes fiscalizadores realizadas

**Meta Trimestral:** 1. - Se entregó el avance de gestión financiera correspondiente al tercer trimestre 2022. 2.- Se emitieron los Estados Financieros correspondiente al 4o. trimestre 2022 3. Se cuenta con la información correspondiente para la elaboración del Avance de Gestión Financiera del cuarto trimestre 2022. 4.- se realizo la Evaluación del SEVAC correspondiente al tercer trimestre 2022, 5.- Se ha cumplido con las obligaciones de transparencia en tiempo y forma 6.- Se realizo y autorizó una ampliación al presupuesto 2022 mediante Sesión Extraordinaria de la Junta de Gobierno.

**Meta Anual:** Se cumplió con la meta del 100% establecida al segundo trimestre 2022

### Metas Planeadas y Alcanzadas a Nivel Propósito (Área Administrativa) Cuarto trimestre 2022



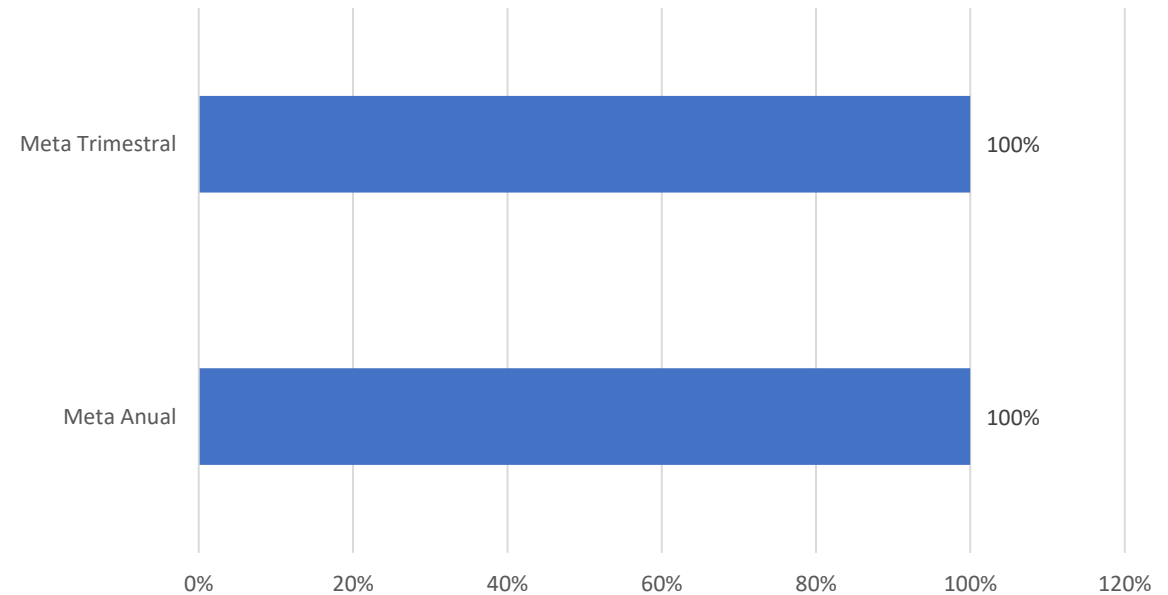
## Nivel Actividades

### Gestión de los recursos humanos, materiales y servicios

**Meta Trimestral:** Se llevaron a cabo las siguientes acciones administrativas: 1.- Control y seguimiento del manejo de personal del Instituto; 2.- Se ha dado contestación al Instituto Municipal de Transparencia y Acceso a la Información Municipal de las solicitudes de información requeridas a este Instituto; 3.- Se realizó la tramitación de las ministraciones del cuarto trimestre de 2022 ante la Tesorería Municipal; 4.- Se realizó el pago de suministros y servicios básicos como son, tintas, tóner, papelería, combustible, arrendamiento de las oficinas, servicio de energía eléctrica, agua potable, servicio telefónico e internet, capacitación del personal, viáticos para entrega de información a la ASEQROO.

**Meta Anual:** Se cumplieron con la meta establecida del 100% establecida al tercer trimestre 2022

### Metas Planeadas y Alcanzadas a Nivel Actividad Área Administrativa Cuarto Trimestre 2022





¡CANCÚN NOS UNE!

**SUBCOMITÉ SECTORIAL DEL  
EJE 3 MEDIO AMBIENTE SOSTENIBLE  
CUARTA SESIÓN ORDINARIA Y CIERRE DEL EJERCICIO 2022**



**MEDIO AMBIENTE  
SOSTENIBLE**

**PROGRAMA DE RECOLECCIÓN, TRASLADO Y DISPOSICIÓN FINAL DE  
RESIDUOS SÓLIDOS URBANOS**

**INFORME DE AVANCE EN CUMPLIMIENTO DE METAS**

**UNIDAD RESPONSABLE: SOLUCIÓN INTEGRAL DE RESIDUOS SÓLIDOS**

Cancún, Quintana Roo

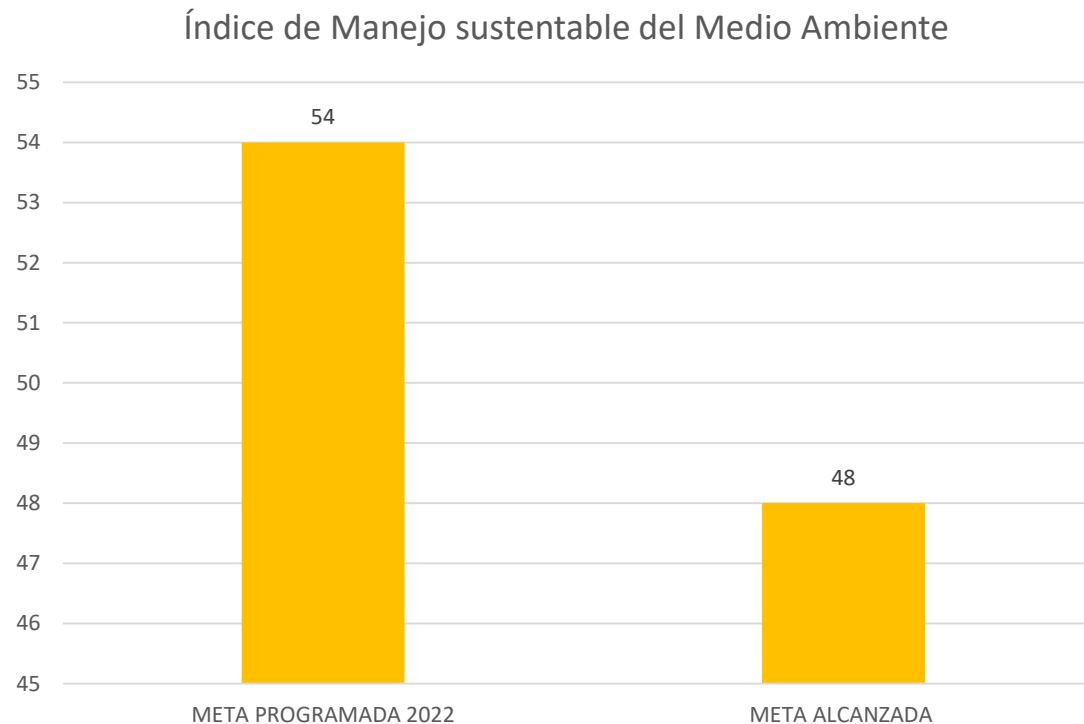
MARZO 2023

## ¿A QUÉ CONTRIBUYE EL PROGRAMA DE RECOLECCIÓN, TRASLADO Y DISPOSICIÓN FINAL DE RESIDUOS SÓLIDOS URBANOS. NIVEL FIN

**Contribuye** al crecimiento ordenado, sostenible y con responsabilidad compartida fomentando la protección del medio ambiente **mediante** el servicio de recolección y disposición final de los Residuos Sólidos Urbanos para garantizar la preservación de la riqueza natural única que tiene nuestro municipio.

La contribución se mide con el Índice del Manejo Sustentable del Medio Ambiente desarrollado por el IMCO.

Para el 2022 se esperaba un índice del 54% y al cierre del año se obtuvo 48% menos de lo esperado lo que indica que se contribuyó menos de lo esperado al Fin de este Eje de Desarrollo.

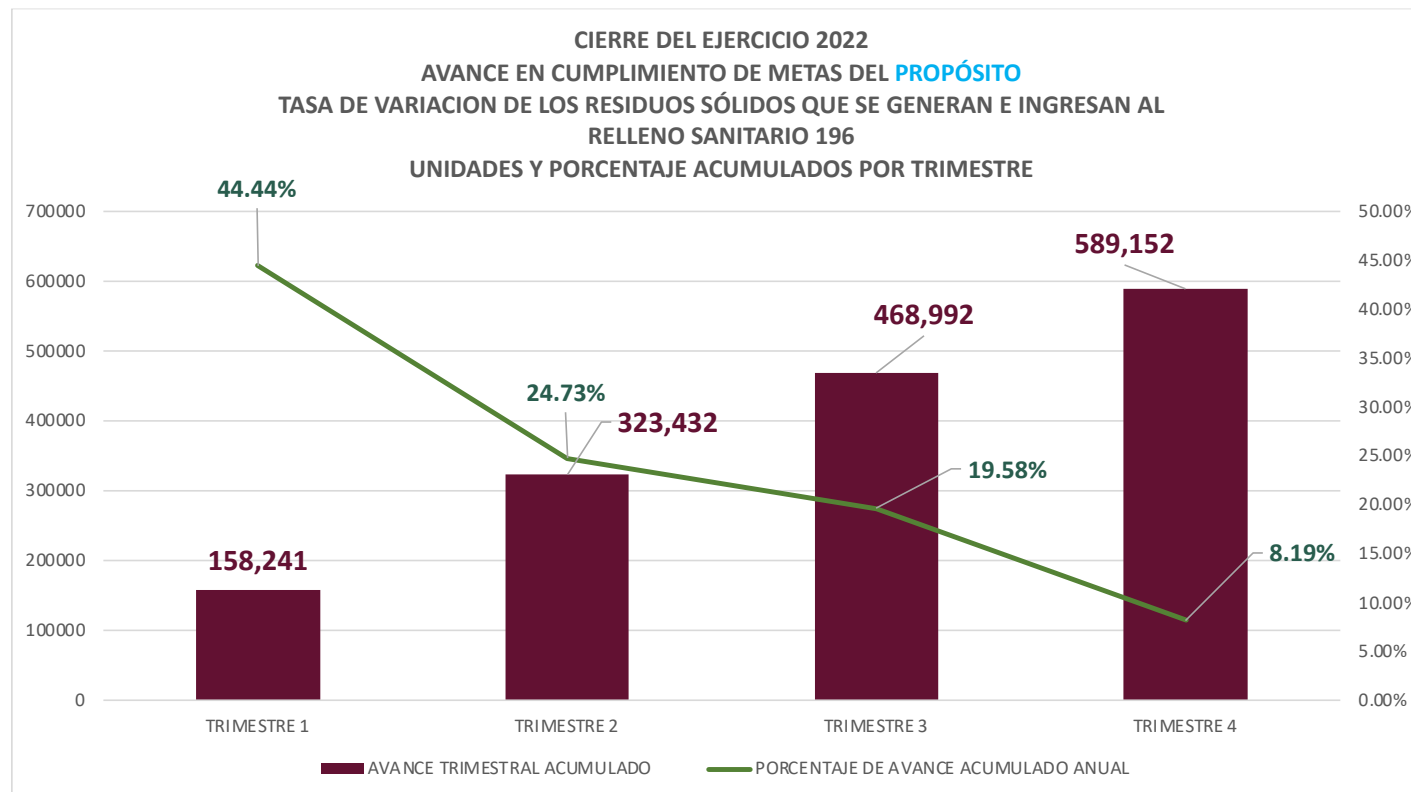


# ¿QUÉ HACE EL PROGRAMA DE RECOLECCIÓN, TRASLADO Y DISPOSICIÓN FINAL DE RESIDUOS SÓLIDOS URBANOS? NIVEL PROPÓSITO.

SIRESOL garantiza la calidad del servicio de recolección y disposición final de los Residuos Sólidos Urbanos en el Municipio de Benito Juárez, fomentando la responsabilidad social, para la protección del medio ambiente.

La cantidad de toneladas de residuos sólidos recolectados durante el 2022 tuvo el comportamiento mostrado en la gráfica. De 158,241 toneladas recolectadas en el primer trimestre, se cerró el año con 589,152 toneladas.

La tasa de variación acumulada al cierre del 2022 comparada con el 2021 se incrementó un 8.19%, indicando que las toneladas de residuos sólidos recolectados al 2022 fueron ligeramente superiores al 2021.



# Evidencias Fotográficas

Ingreso de los residuos sólidos al C.I.M.R.S.I. de B.J. e I.M.

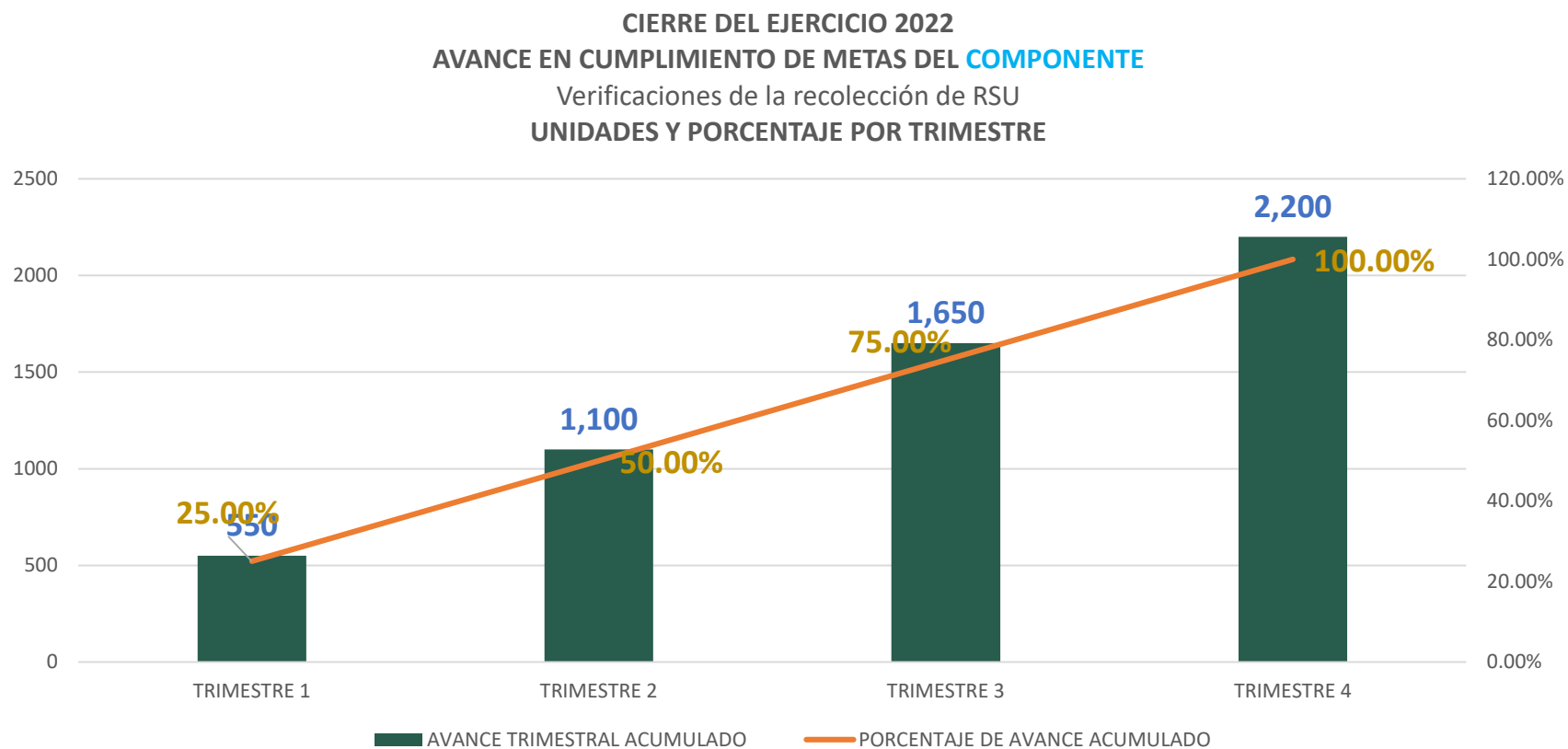


# DIRECCIÓN DE RECOLECCIÓN?

## NIVEL COMPONENTE.

Tiene por Objetivo: Verificar la Recolección de los Residuos Sólidos Urbanos, así como atención de quejas y la clausura de tiraderos clandestinos.

En el primer trimestre se realizaron 550 verificaciones que representaron un avance anual de 25%, este avance se fue incrementando, como se esperaba, para terminar el año atendiendo a 2200 que representan el 100% de la meta esperada.



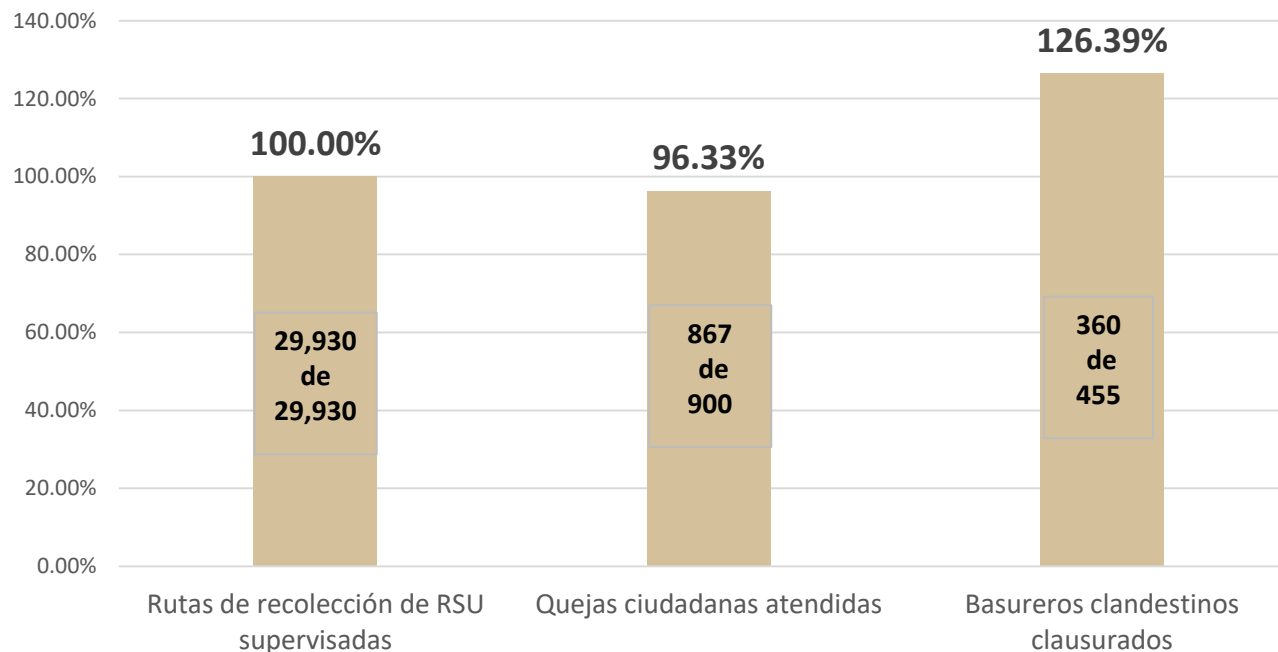


# DIRECCIÓN DE RECOLECCIÓN

## NIVEL ACTIVIDAD.

La Dirección de Recolección logró un avance del 100% en la supervisión de las rutas de recolección y atendió el 96.33% de las quejas ciudadanas, en cuanto a la clausura de basureros clandestinos se superó la meta estimada logrando un 126.39% al termino del año.

CIERRE DEL EJERCICIO 2022  
PORCENTAJE DE AVANCE EN CUMPLIMIENTO DE METAS POR ACTIVIDAD



# Evidencias Fotográficas

## Dirección de Recolección

Supervisión de rutas de recolección de residuos



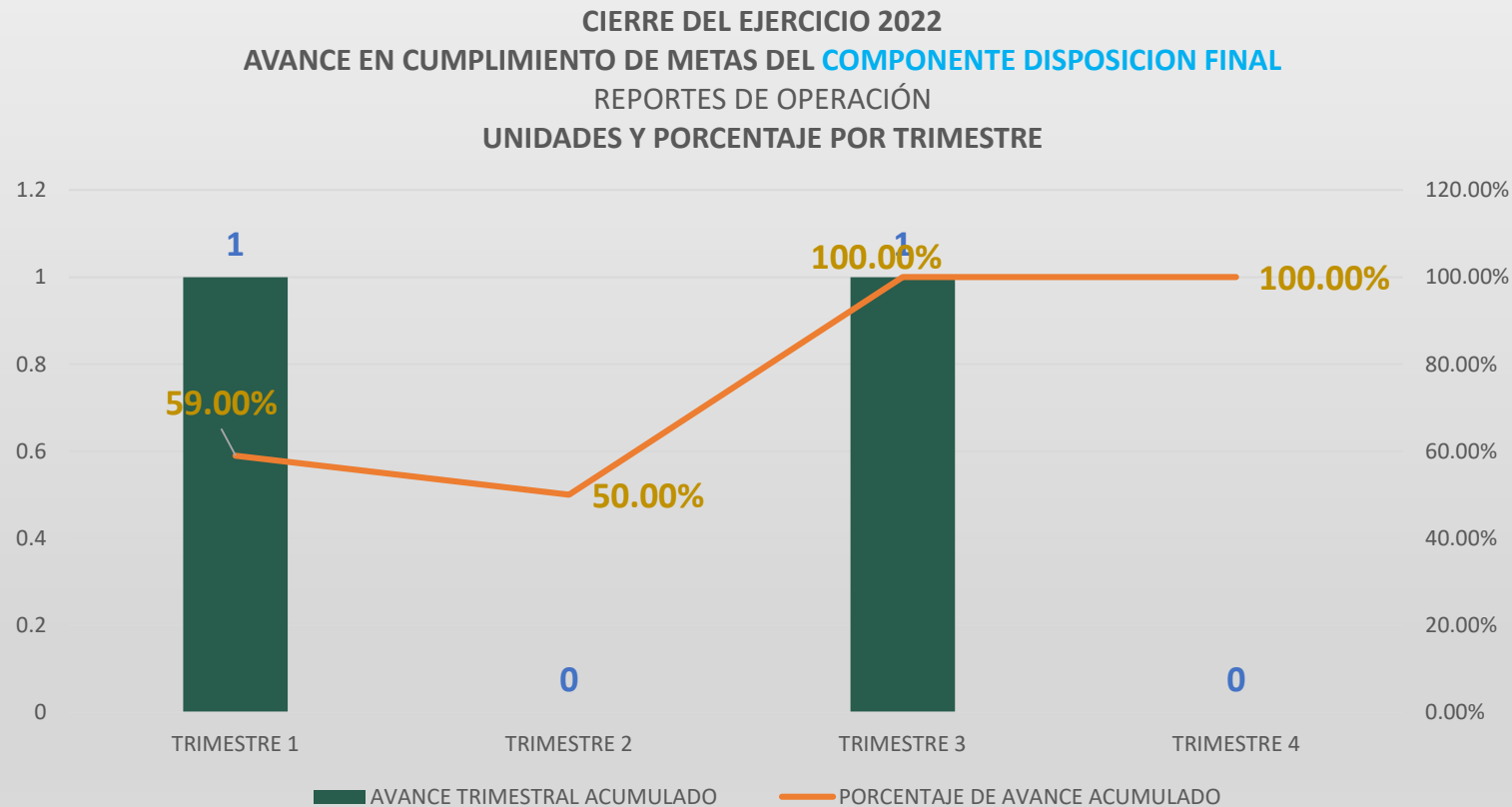
Jornadas de limpieza y atención ciudadana para la recolección de RSU en puntos críticos, tiraderos clandestinos y diversos eventos municipales.



# DIRECCIÓN DE DISPOSICIÓN FINAL

## NIVEL COMPONENTE

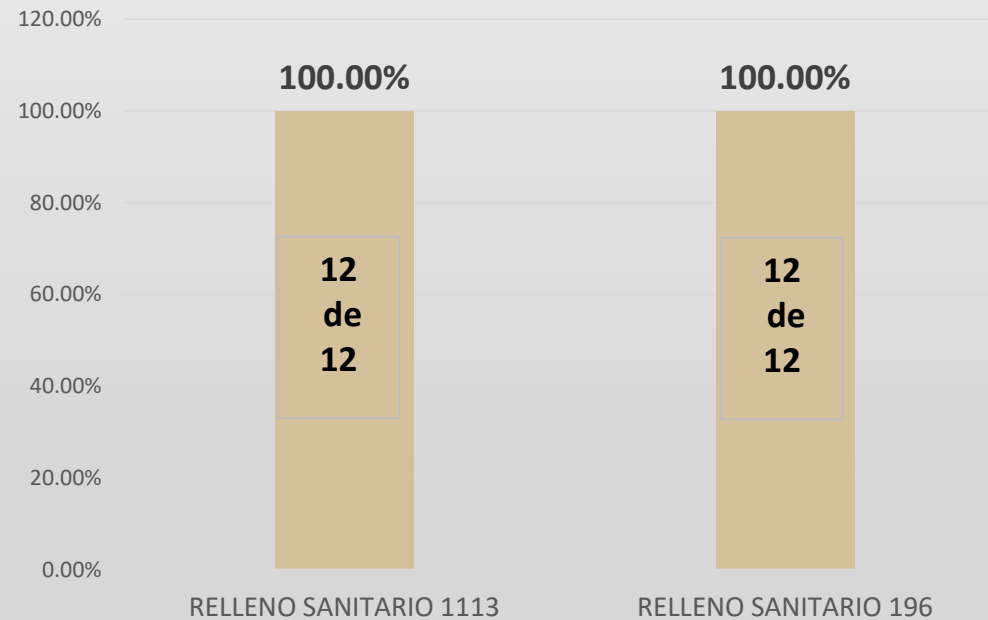
La Dirección de Disposición Final en el primer trimestre se realizó 1 reporte trimestral que representaron un avance anual acumulado del 50%, se fue incrementado, como se esperaba, para terminar el año con un total de 2 que representan el 100%, de la meta esperada.



## ¿Qué ACTIVIDADES REALIZA LA DIRECCIÓN DE DISPOSICION FINAL? **NIVEL ACTIVIDAD.**

La Dirección de Disposición Final logro el 100% de los Reportes de la operación de los sitios de la disposición final realizados de la parcela 1113 y 196 logrando el 100% al termino del año.

### CIERRE DEL EJERCICIO 2022 PORCENTAJE DE AVANCE EN CUMPLIMIENTO DE METAS POR ACTIVIDAD



# Evidencias Fotográficas

## Dirección de Disposición Final

Supervisión de mantenimiento y saneamiento del sitio de disposición final de la Parcela 196.



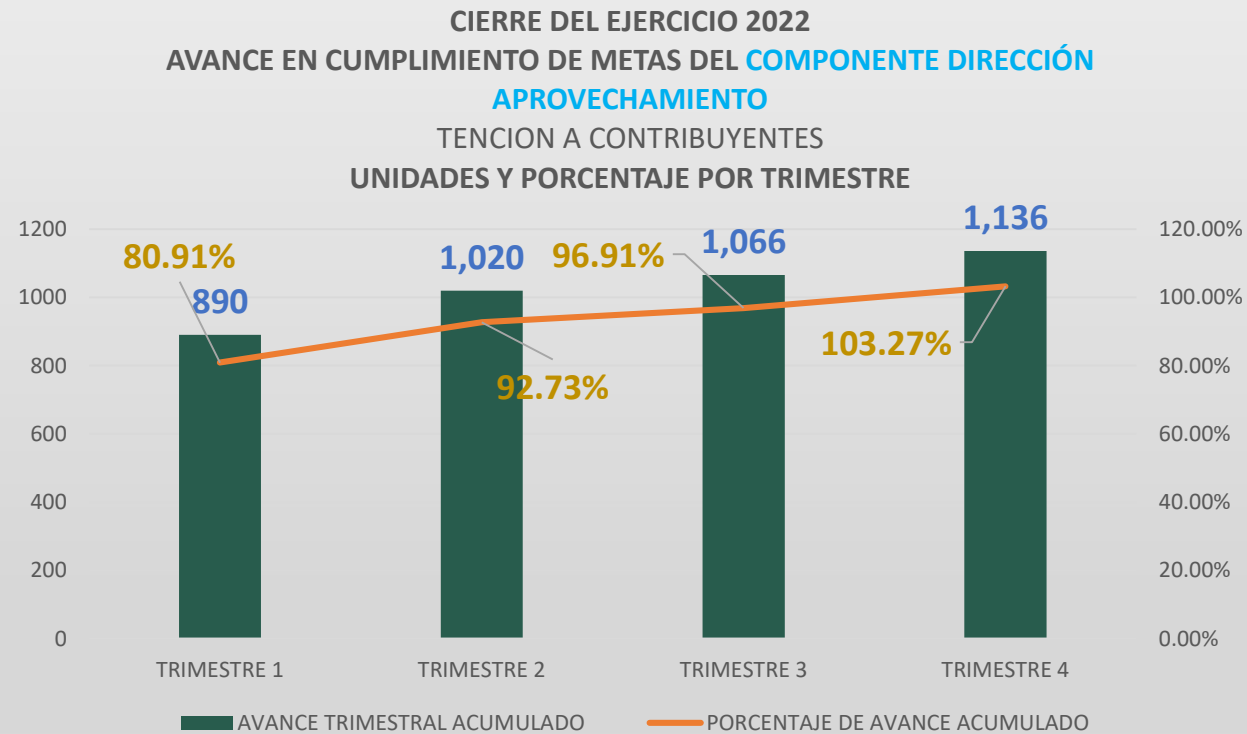
Supervisión de mantenimiento y saneamiento del sitio clausurado de la Parcela 1113.



# DIRECCIÓN DE APROVECHAMIENTO

## NIVEL COMPONENTE.

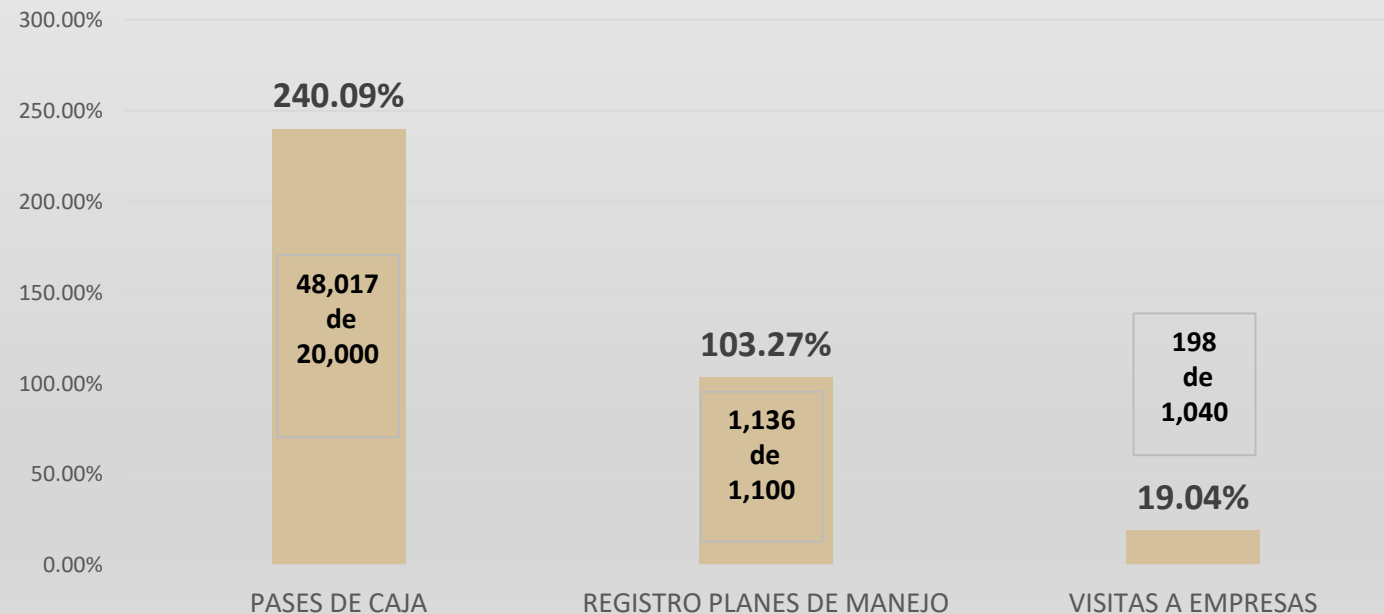
La Dirección de Aprovechamiento Realiza las atenciones a contribuyentes en temas de recolección de residuos sólidos registradas.



## ¿Qué ACTIVIDADES REALIZA LA DIRECCIÓN DE APROVECHAMIENTO? **NIVEL ACTIVIDAD.**

La Dirección de Aprovechamiento la emisión de pases de caja al contribuyente para el pago de los derechos de la recolección de residuos se logró un avance del 240.09%, en la elaboración de Planes de Mejo a Grandes Generadores se logró el 103.27% y en la supervisión de los pesajes de residuos declarados por los contribuyentes se logro el 19.04% al termino del año.

CIERRE DEL EJERCICIO 2022  
PORCENTAJE DE AVANCE EN CUMPLIMIENTO DE METAS POR **ACTIVIDAD**



# Evidencias Fotográficas

## Dirección de Aprovechamiento

Registro de Plan de Manejo

DOCUMENTO QUE ACREDITA EL PLAN DE MANEJO DE RESIDUOS SÓLIDOS URBANOS MUNICIPALES  
SINISOL CANTON.

LICENCIA MUNICIPAL

1	8	0	3	2
---	---	---	---	---

FECHA DE EXPEDICIÓN DEL TRÁMITE  
DIA: 13 MES: 04 AÑO: 2022

PERIODO - 2022

DIRECCIÓN DE APROVECHAMIENTO  
SINISOL, PUEBLA, SAL.

LOS CONTRIBUYENTES CLASIFICADOS COMO GRANDES GENERADORES DEBERÁN SUGERIR Y GESTIONAR EL PRESENTE PLAN DE MANEJO EN EL RÁNGIDO MÁS CORRIENTE.

OBJETIVO  
FOMENTAR LA PREVENCIÓN Y REDUCCIÓN DE LA GENERACIÓN DE LOS RESIDUOS A TRAVÉS DE MEJORES PRÁCTICAS COMO LA REPARACIÓN, REUTILIZACIÓN Y COPROCESAMIENTO CON LA FINALIDAD DE SALUDARLOS E INCORPORARLOS AL CICLO PRODUCTIVO COMO SUBPRODUCTOS.

TIPO DE PLAN.	
Actualización	<input checked="" type="checkbox"/>
Privado	<input checked="" type="checkbox"/>
Individual	<input checked="" type="checkbox"/>
Colectivo*	<input type="checkbox"/>

INFORMACIÓN GENERAL DEL ESTABLECIMIENTO.

Nombre o razón social de la empresa:  
CENTRO CONSTRUCTOR MYP S.A DE CV  
SM-097 MA-013 L-001 BOD. O. CALLE LUXACTUN

Registro Federal de Contribuyentes (RFC):  
C C M 9 8 0 1 2 7 9 1 1

NOMBRE COMERCIAL: CENTRO CONSTRUCTOR MYP  
SOLICITO: C. SEYDI RUBI CAJUCH RAMAYO

*Recibi Original*  
*Seydi Cajuch*  
*14/04/2022*

Visitas a empresas de comprobación de la generación de los RSU a Grandes Generadores.



Impresión de pases de caja para el pago de derecho.



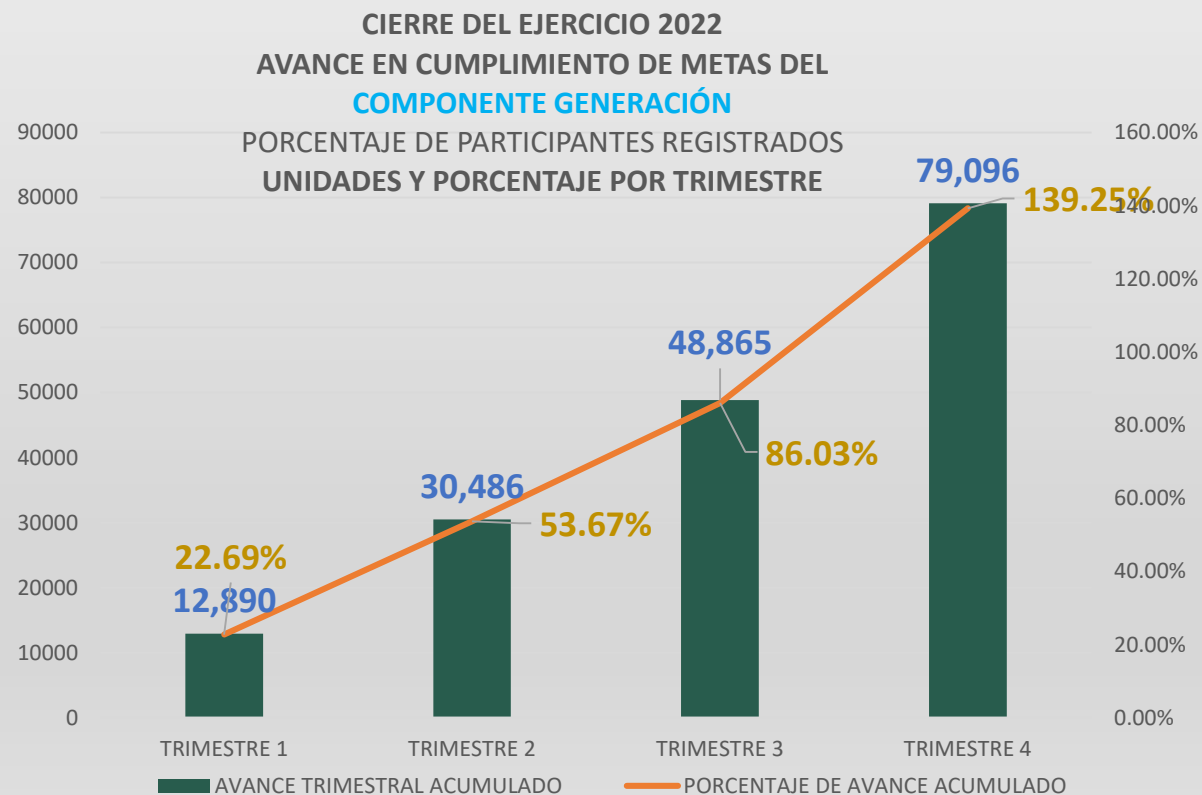


# ¿QUÉ ENTREGA LA DIRECCIÓN DE GENERACIÓN?

## NIVEL COMPONENTE.

La Dirección de Generación tiene por objetivo realizar actividades de concientización sobre el manejo de residuos sólidos urbanos con la participación ciudadana registradas.

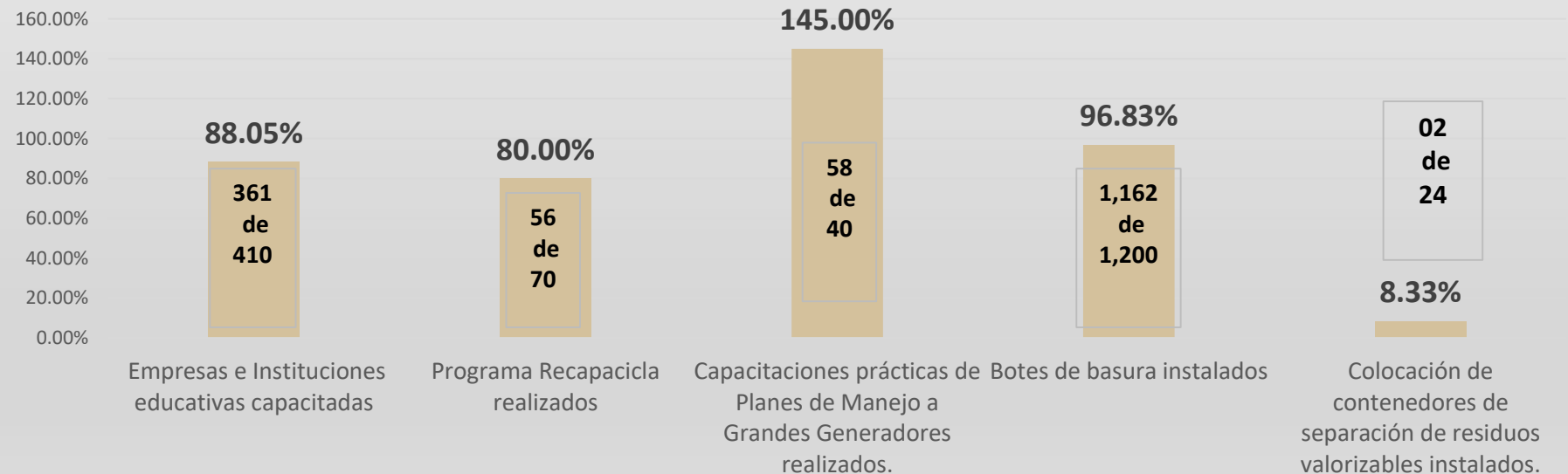
En el primer trimestre se realizaron 12,890 participantes registrados que representaron un avance anual acumulado del 22.69%, este avance se fue incrementado, como se esperaba, para terminar el año atendiendo a un total de 79,096 que representan el 139.25%, de la meta esperada.



## ¿Qué ACTIVIDADES REALIZA LA DIRECCIÓN DE GENERACION? NIVEL ACTIVIDAD.

La Dirección de Generación logró un avance del 88.05% en platicas a Empresas e Instituciones educativas, atendió el 80% en el Programa Recapacicla, se logro un 145% Supervisiones Practicas de Grandes Generadores y un 8.33% en colocación de contenedores al termino del año.

CIERRE DEL EJERCICIO 2022  
PORCENTAJE DE AVANCE EN CUMPLIMIENTO DE METAS POR ACTIVIDAD



# Evidencias Fotográficas

## Dirección de Generación

Programa Ciudadano Recapacicla



Pláticas Escuelas e Instituciones



Colocación de botes



Supervisiones prácticas a grandes generadores

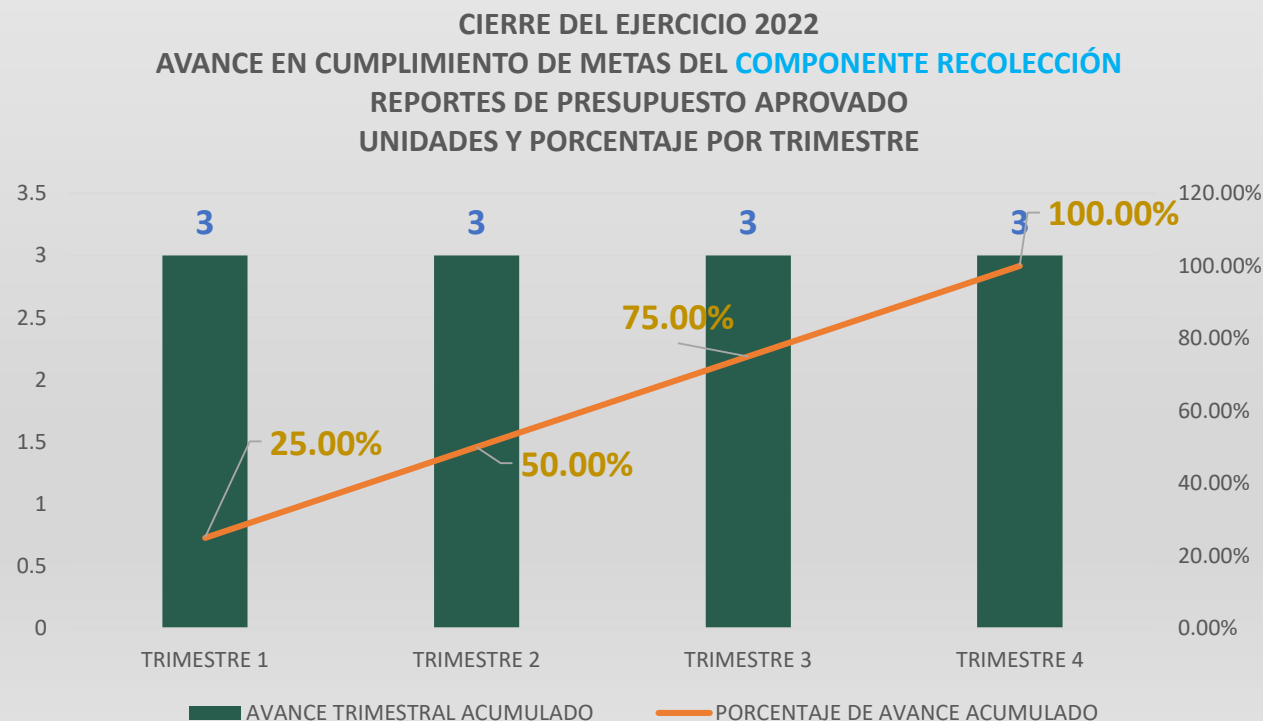


# ¿QUÉ ENTREGA LA DIRECCIÓN DE ADMINISTRACIÓN?

## NIVEL COMPONENTE.

La **Dirección Administrativa** logró un avance del 100% en la supervisión de las rutas de recolección y atendió el 96.33% de las quejas ciudadanas, en cuanto a la clausura de basureros clandestinos se superó la meta estimada logrando un 126.39% al termino del año.

En el primer trimestre se realizaron 3 reportes que representan un avance anual acumulado del 25%, este avance se fue incrementando, como se esperaba, para terminar el año realizando un total de 12, que representan el 100%, de la meta esperada.

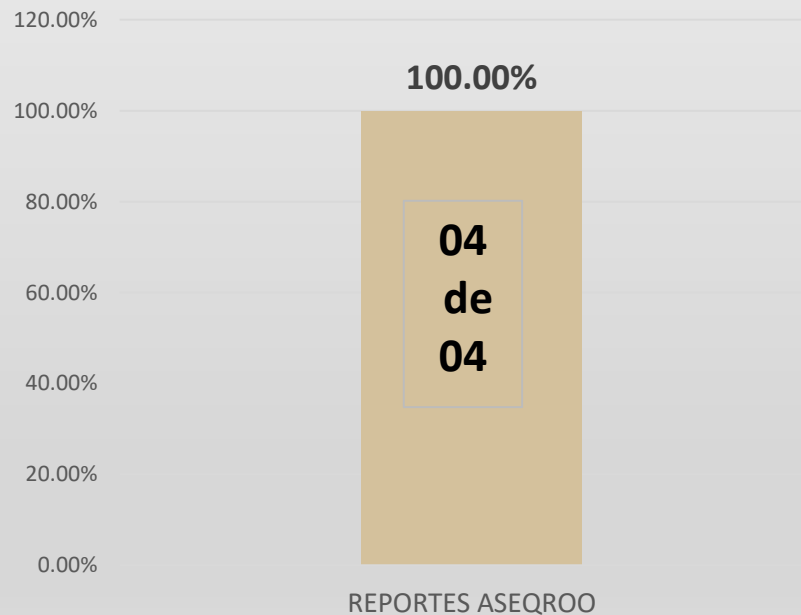


# LA DIRECCIÓN DE ADMINISTRACIÓN

## NIVEL ACTIVIDAD.

La Dirección Administrativa logró el 100% de cumplimiento en sus actividades trimestrales con la elaboración de la información administrativa para la rendición de cuentas del organismo.

### CIERRE DEL EJERCICIO 2022 PORCENTAJE DE AVANCE EN CUMPLIMIENTO DE METAS POR ACTIVIDAD



# Evidencias Fotográficas

## Dirección de Administración

Rendición de cuentas



Oficinas del ASEQROO



Preparación de documentación