



SECRETARÍA MUNICIPAL
DE DESARROLLO SOCIAL
Y ECONÓMICO



¡CANCÚN NOS UNE!

**SUBCOMITÉ SECTORIAL DEL EJE 2 PROSPERIDAD
COMPARTIDA
CUARTA SESIÓN ORDINARIA Y CIERRE DEL
EJERCICIO 2022**

**PROGRAMA DE IMPULSO A LA ECONOMIA Y
DESARROLLO SOCIAL**

INFORME DE AVANCE EN CUMPLIMIENTO DE METAS
UNIDAD RESPONSABLE: SECRETARÍA MUNICIPAL DE DESARROLLO SOCIAL Y
ECONÓMICO



Cancún, Quintana Roo
ENERO 2023

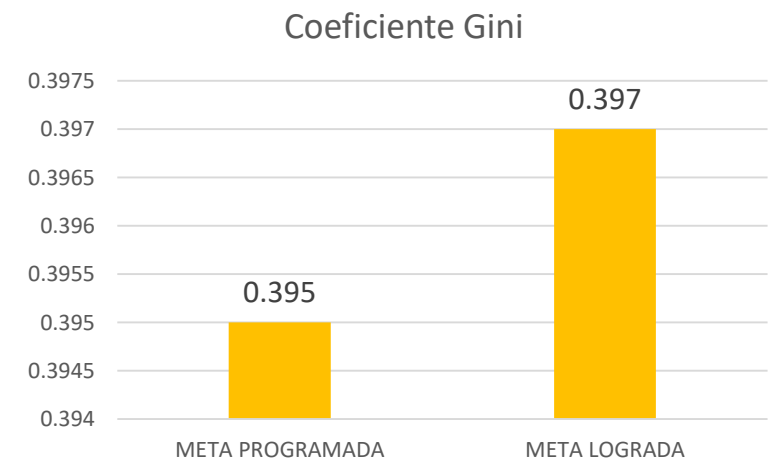
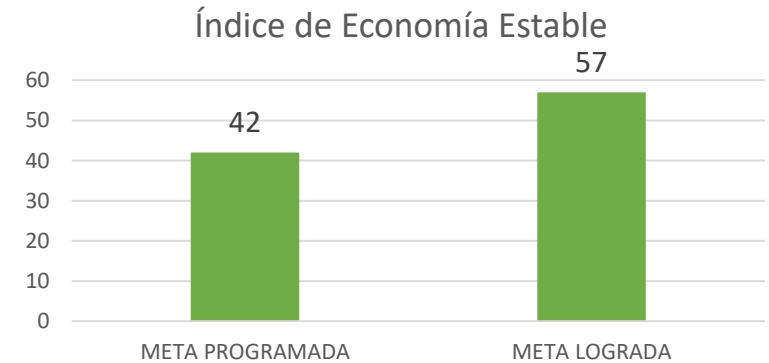
¿A QUÉ CONTRIBUYE EL PROGRAMA DE IMPULSO A LA ECONOMÍA Y DESARROLLO SOCIAL? **NIVEL FIN**

CONTRIBUYE A CERRAR LAS BRECHAS DE DESIGUALDAD REACTIVANDO Y DIVERSIFICANDO LA ECONOMÍA Y PONIENDO FIN A LA EXCLUSIÓN SOCIAL PARA FORTALECER A LAS FAMILIAS Y MEJORAR SU CALIDAD DE VIDA **MEDIANTE** ACCIONES Y POLÍTICAS ORIENTADAS AL DESARROLLO ECONÓMICO Y SOCIAL Y ACTIVIDADES EN MATERIA DE EDUCACIÓN, SALUD Y PARTICIPACIÓN CIUDADANA.

LA CONTRIBUCIÓN DEL PROGRAMA SE MIDE CON DOS INDICADORES:

PARA EL INDICE DE ECONOMIA ESTABLE SE ESTABLECIÓ UNA META ANUAL DE 42 PUNTOS LA CUAL SE SUPERÓ AL LOGRAR 57 AL CIERRE DEL AÑO.

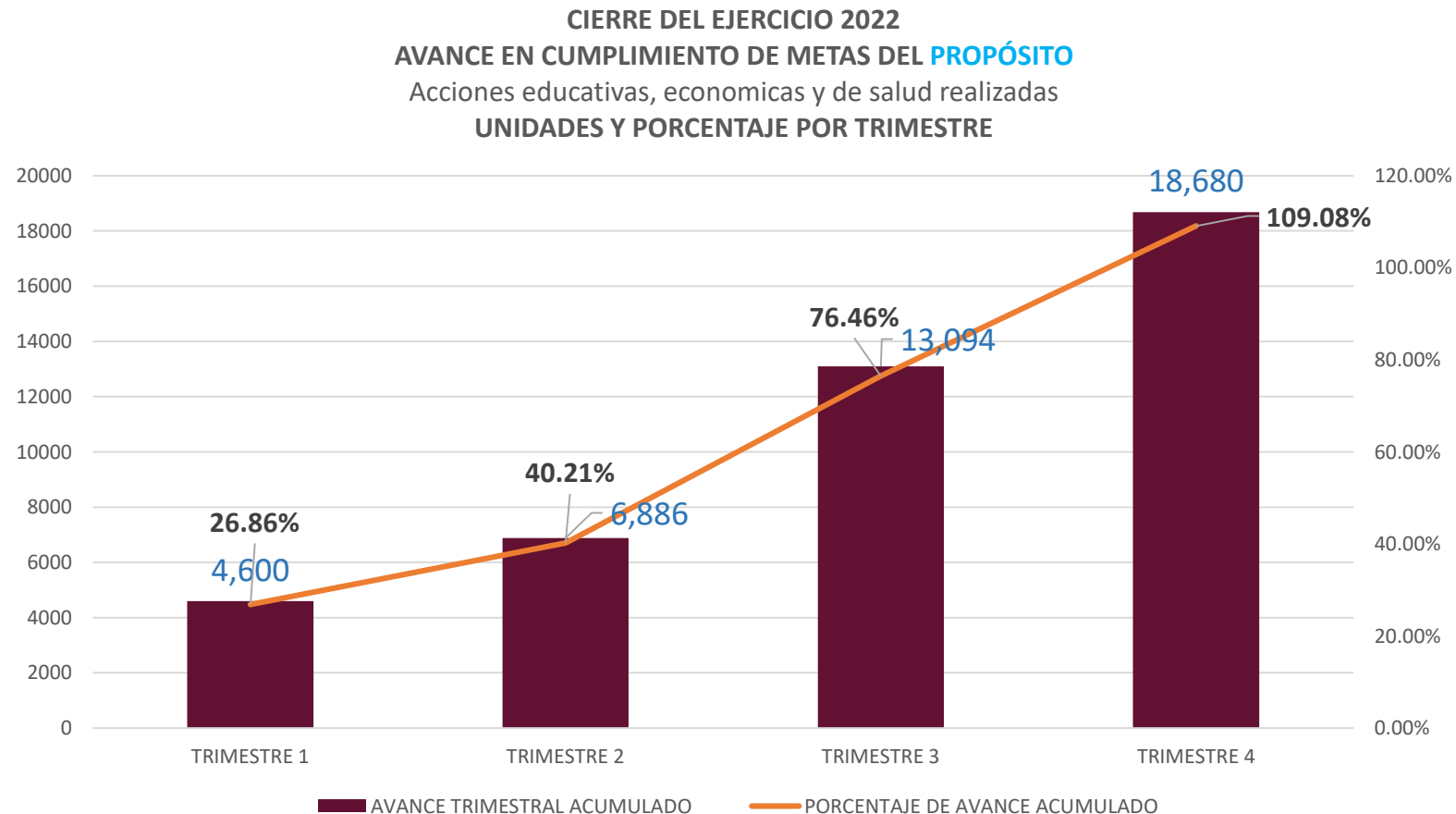
EL COEFICIENTE GINI MIENTRAS MAS CERCANO ESTÉ A CERO ES MEJOR. SE REGISTRÓ UNA META DE 0.395 Y SE CERRÓ EL AÑO CON UN VALOR CERCANO A LA META AL LOGRAR 0.397.



¿QUÉ HACE EL PROGRAMA DE IMPULSO A LA ECONOMIA Y DESARROLLO SOCIAL? NIVEL PROPÓSITO.

EL OBJETIVO DEL PROGRAMA ES QUE LA POBLACIÓN DEL MUNICIPIO DE BENITO JUÁREZ MEJORE SU ECONOMIA, EDUCACIÓN Y SALUD PARA INCREMENTAR EL BIENESTAR SOCIAL.

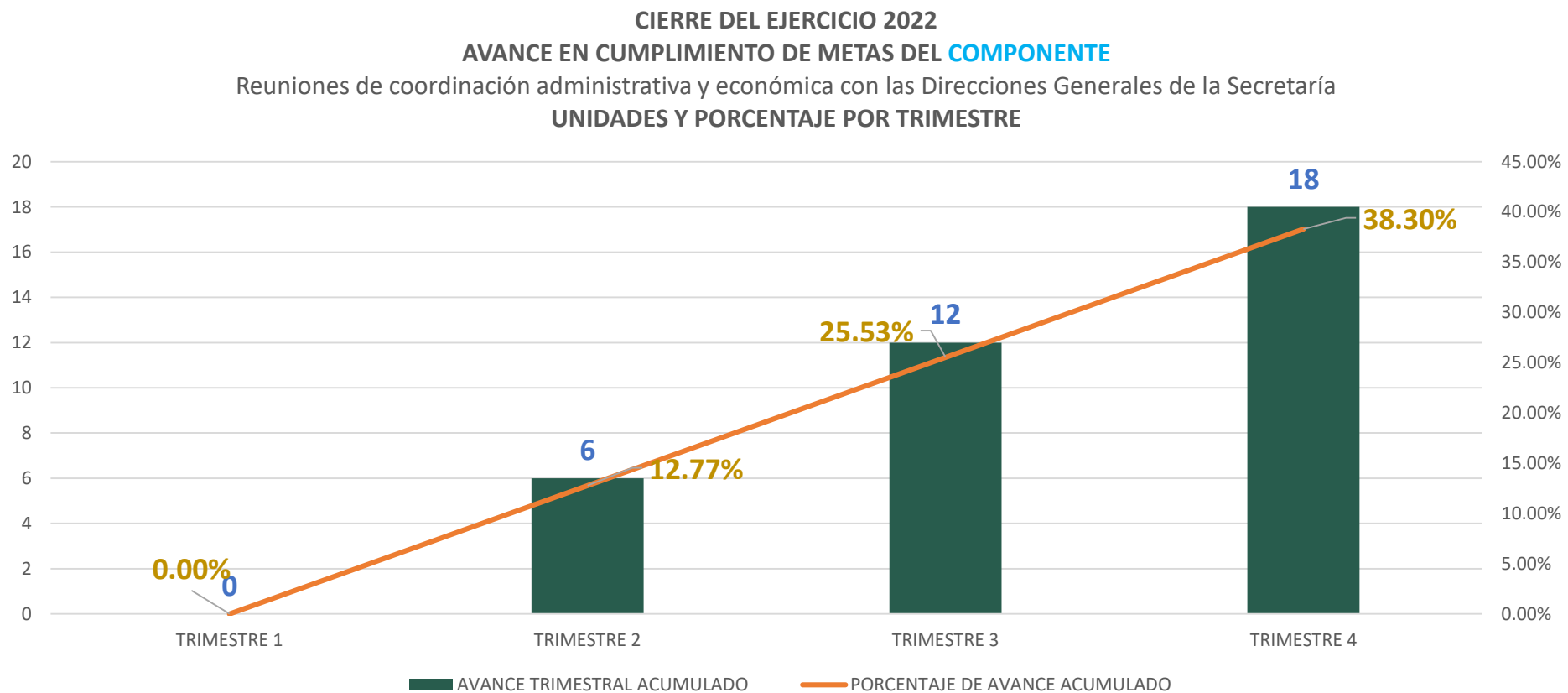
EN EL PRIMER TRIMESTRE SE REALIZARON 4,600 ACCIONES QUE REPRESENTARON EL AVANCE ANUAL ACUMULADO DEL 26.86%, ESTE AVANCE SE FUE INCREMENTADO, COMO SE ESPERABA PARA TERMINAR EL AÑO CON 18,680 ACCIONES REALIZADAS REPRESENTANDO UN 109.08%, SUPERIOR A LA META ESPERADA.



¿QUÉ REALIZA LA SECRETARÍA MUNICIPAL DE DESARROLLO SOCIAL Y ECONÓMICO? NIVEL COMPONENTE.

LA SECRETARÍA MUNICIPAL DE DESARROLLO SOCIAL Y ECONÓMICO REALIZÓ REUNIONES DE COORDINACIÓN ADMINISTRATIVA Y ECONÓMICA CON LAS DIRECCIONES GENERALES DE LA SECRETARÍA

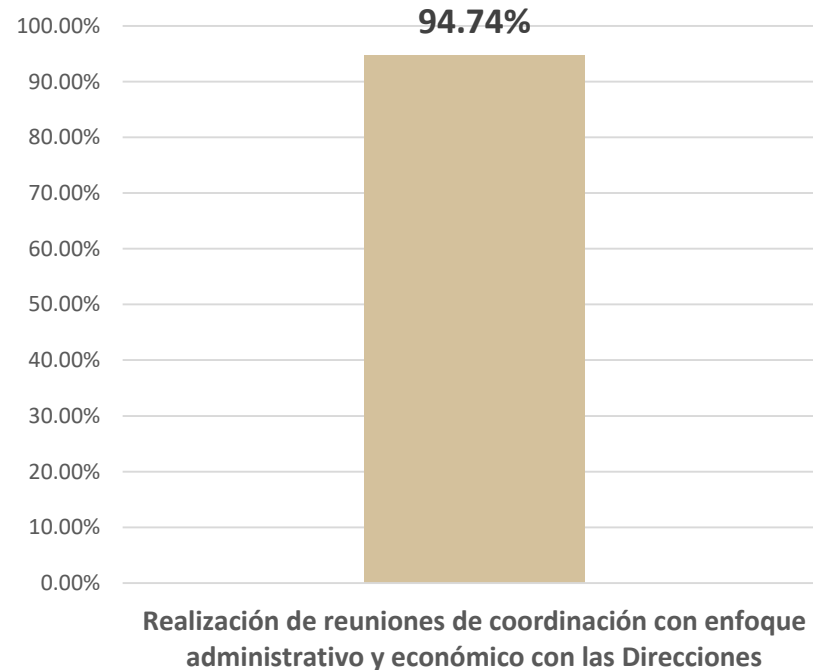
EN EL PRIMER TRIMESTRE SE REALIZARON 0 REUNIONES QUE REPRESENTARON UN AVANCE ANUAL ACUMULADO DEL 0.00%, ESTE AVANCE SE FUE INCREMENTADO, COMO SE ESPERABA, PARA TERMINAR EL AÑO CON UN TOTAL DE 18 REUNIONES EJECUTADAS LO QUE REPRESENTÓ UN 38.30%, DE LA META ESPERADA.



¿QUÉ ACTIVIDADES REALIZA LA DIRECCIÓN GENERAL DE DESARROLLO SOCIAL? **NIVEL ACTIVIDAD.**

LA SECRETARÍA MUNICIPAL DE DESARROLLO SOCIAL Y ECONÓMICO CERRÓ EL AÑO CUMPLIENDO CON LA META ESTABLECIDA EN LA REALIZACIÓN DE REUNIONES DE COORDINACIÓN CON ENFOQUE ADMINISTRATIVO Y ECONÓMICO CON LAS DIRECCIONES LOGRANDO UN 94.74% DE CUMPLIMIENTO DEBIDO AL CUMPLIMIENTO DE LAS REUNIONES CON LOS DIRECTORES GENERALES.

CIERRE DEL EJERCICIO 2022 PORCENTAJE DE AVANCE EN CUMPLIMIENTO DE METAS POR **ACTIVIDAD**



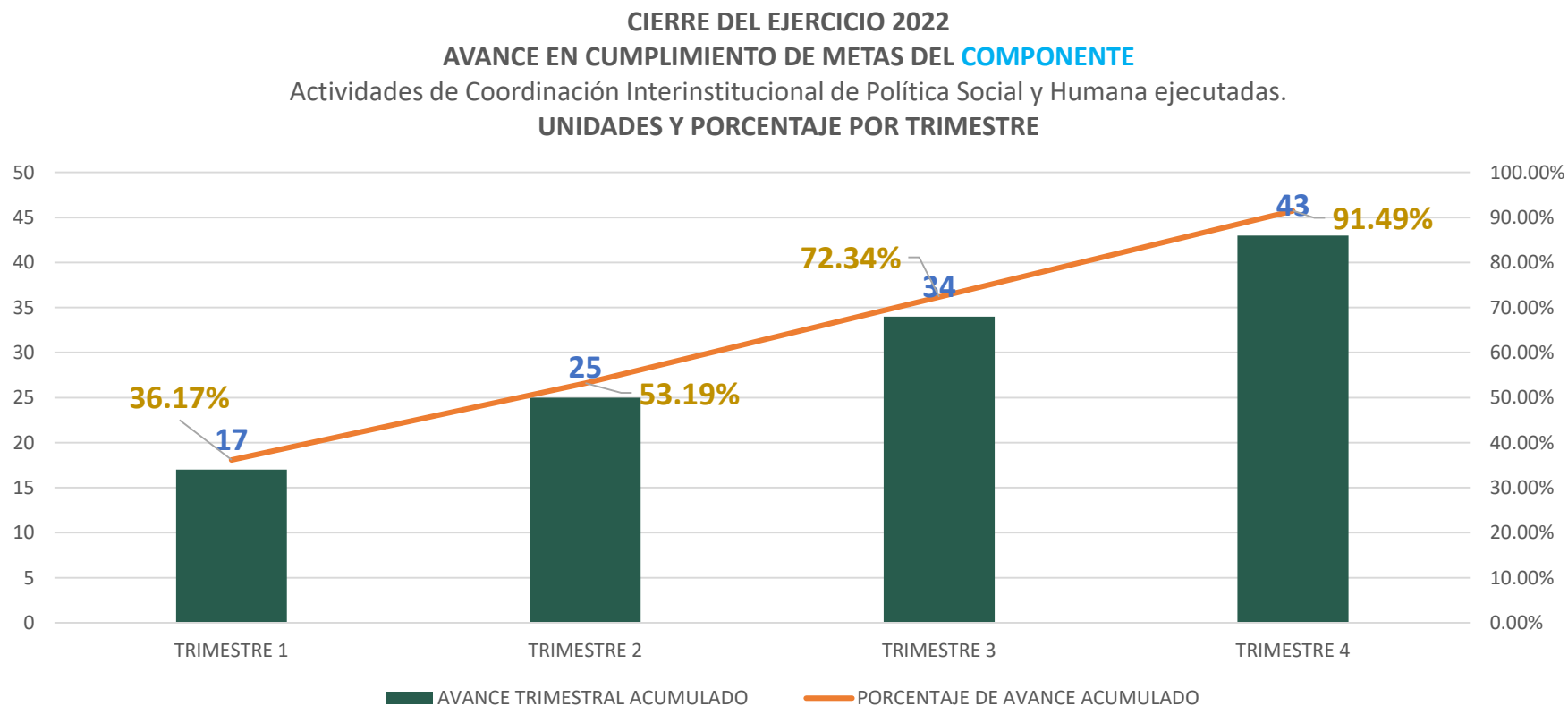
Evidencias Fotográficas Dirección de la DIRECCIÓN GENERAL DE DESARROLLO SOCIAL



¿QUÉ ENTREGA LA DIRECCIÓN GENERAL DE DESARROLLO SOCIAL? NIVEL COMPONENTE.

LA DIRECCIÓN GENERAL DE DESARROLLO SOCIAL REALIZÓ Y COORDINÓ ACCIONES INTERINSTITUCIONALES ENCAMINADAS A LA POLÍTICA SOCIAL Y HUMANA PARA LA MEJORA DEL DESARROLLO COMUNITARIO DE LA POBLACIÓN

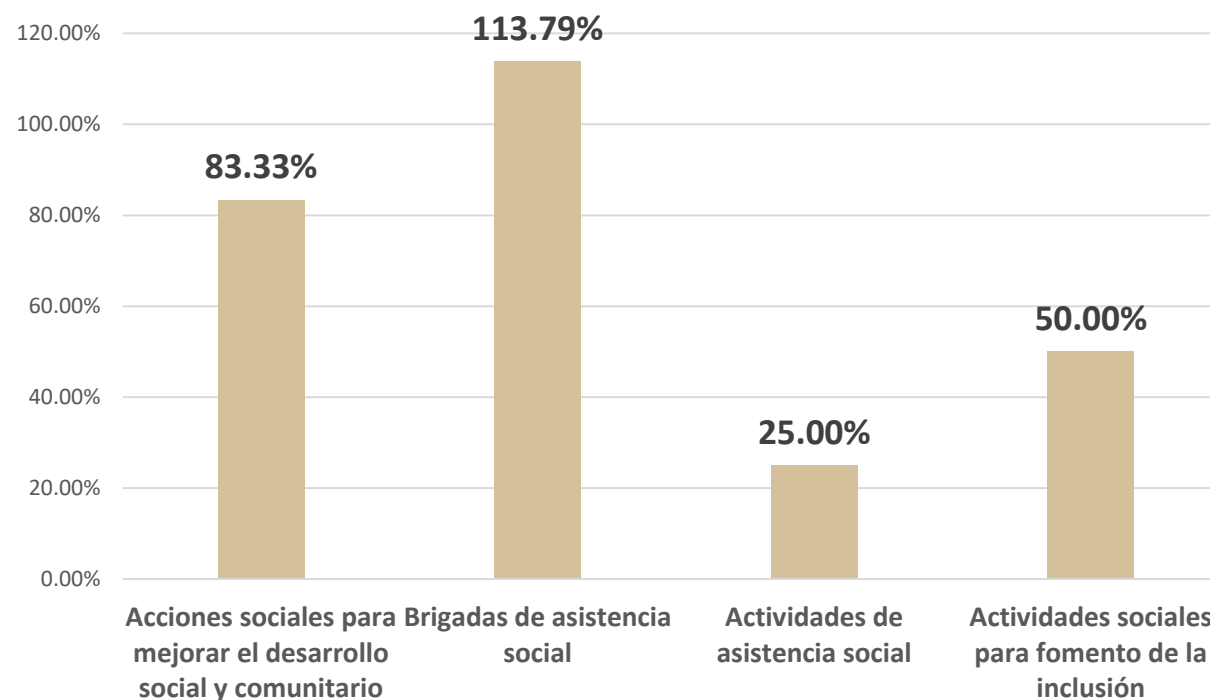
EN EL PRIMER TRIMESTRE SE REALIZARON 17 ACTIVIDADES QUE REPRESENTARON UN AVANCE ANUAL ACUMULADO DEL 36.17%, ESTE AVANCE SE FUE INCREMENTADO, COMO SE ESPERABA, PARA TERMINAR EL AÑO CON UN TOTAL DE 43 ACTIVIDADES EJECUTADAS LO QUE REPRESENTÓ UN 91.49%, DE LA META ESPERADA.



¿QUÉ ACTIVIDADES REALIZA LA DIRECCIÓN GENERAL DE DESARROLLO SOCIAL? **NIVEL ACTIVIDAD.**

LA DIRECCIÓN GENERAL DE DESARROLLO SOCIAL CERRÓ EL AÑO SUPERANDO LA META ESTABLECIDA EN LA REALIZACIÓN DE BRIGADAS DE ASISTENCIA SOCIAL LOGRANDO UN 113.79% DE CUMPLIMIENTO DEBIDO A QUE SE OBTUVO MAYOR ASISTENCIA DE LA POBLACIÓN, LAS ACCIONES SOCIALES LOGRARON UN 83.33% DE LO ESPERADO Y EN CUANTO A LAS ACTIVIDADES DE ASISTENCIA SOCIAL Y DE FOMENTO DE LA INCLUSIÓN NO LOGRARON LA META ESPERADA.

CIERRE DEL EJERCICIO 2022
PORCENTAJE DE AVANCE EN CUMPLIMIENTO DE METAS POR **ACTIVIDAD**



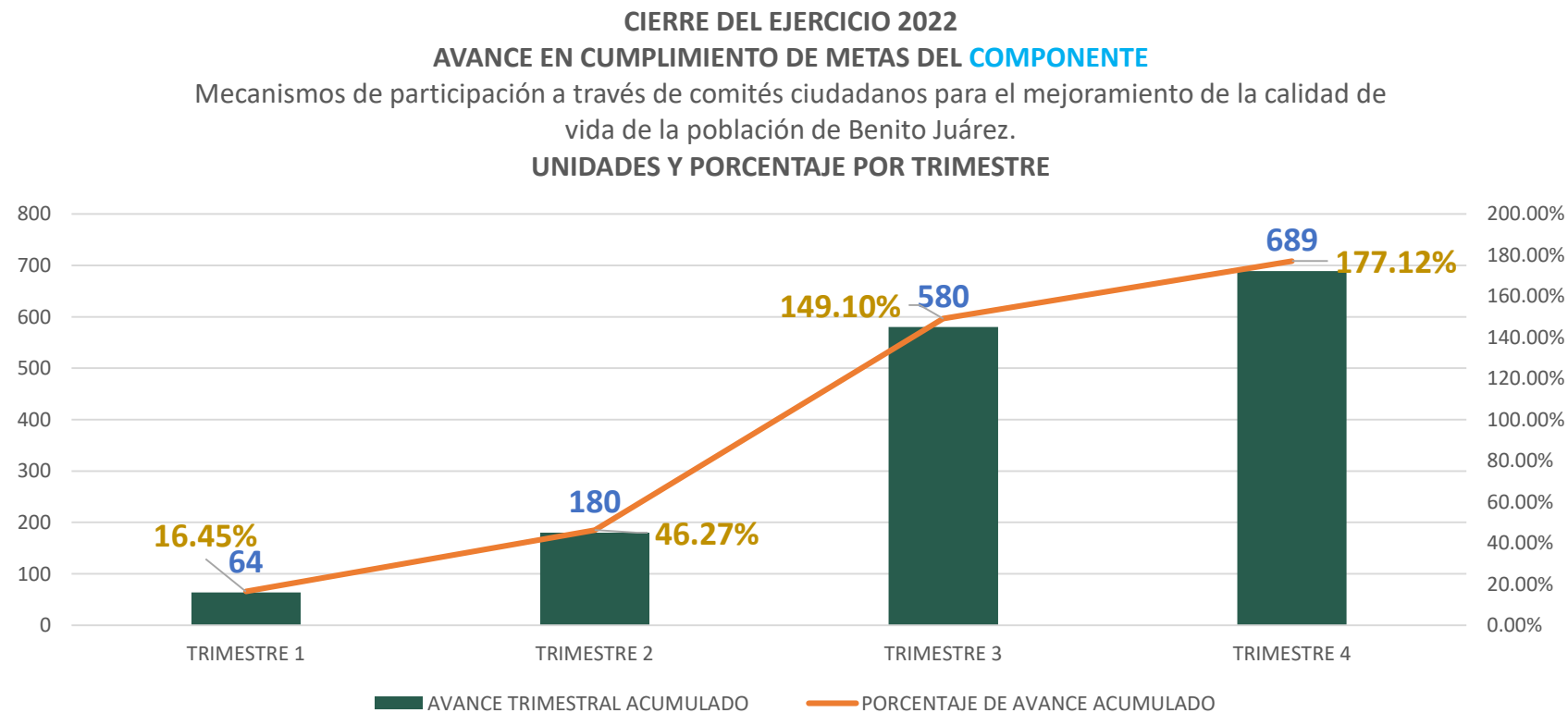
Evidencias Fotográficas Dirección de la DIRECCIÓN GENERAL DE DESARROLLO SOCIAL



¿QUÉ ENTREGA LA DIRECCIÓN DE ORGANIZACIÓN COMUNITARIA? NIVEL COMPONENTE.

LA DIRECCIÓN DE ORGANIZACIÓN COMUNITARIA REALIZÓ MECANISMOS DE PARTICIPACIÓN A TRAVÉS DE COMITÉS CIUDADANOS PARA EL MEJORAMIENTO DE LA CALIDAD DE VIDA DE LA POBLACIÓN

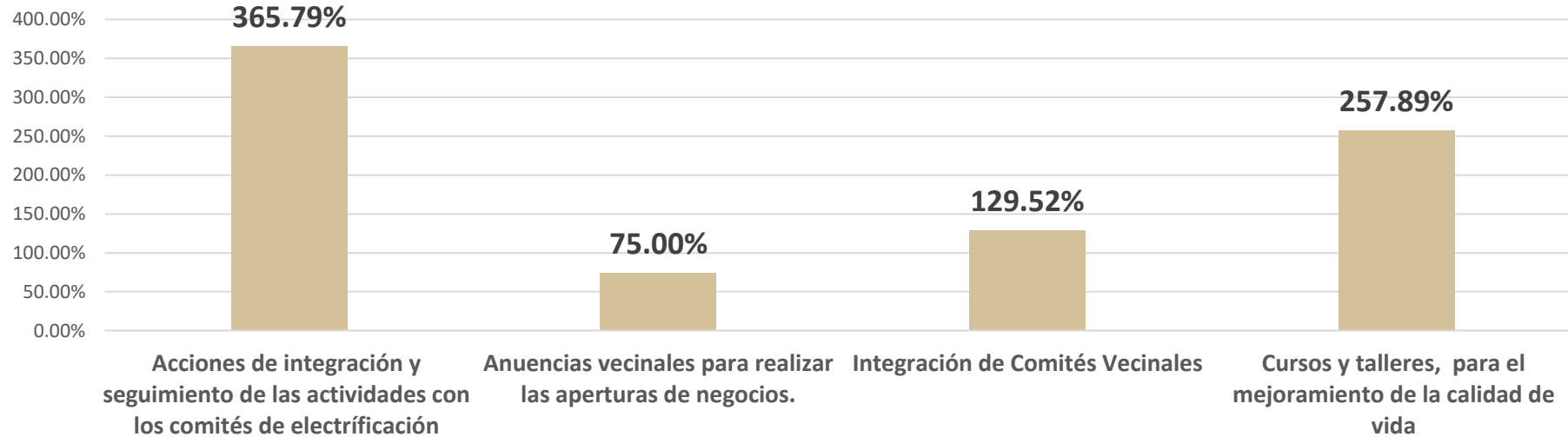
EN EL PRIMER TRIMESTRE SE REALIZARON 64 ACTIVIDADES QUE REPRESENTARON UN AVANCE ANUAL ACUMULADO DEL 16.45%, ESTE AVANCE SE FUE INCREMENTADO, COMO SE ESPERABA, PARA TERMINAR EL AÑO CON UN TOTAL DE 689 ACTIVIDADES EJECUTADAS LO QUE REPRESENTÓ UN 177.12%, SUPERANDO LA META ESPERADA.



¿QUÉ ACTIVIDADES REALIZA LA DIRECCIÓN DE ORGANIZACIÓN COMUNITARIA? **NIVEL ACTIVIDAD.**

LA DIRECCIÓN DE ORGANIZACIÓN COMUNITARIA CERRÓ EL AÑO SUPERANDO LA META ESTABLECIDA EN LA REALIZACIÓN ACCIONES DE INTEGRACIÓN Y SEGUIMIENTO DE LAS ACTIVIDADES CON LOS COMITÉS DE ELECTRIFICACIÓN LOGRANDO UN 365.79% DE CUMPLIMIENTO DEBIDO A LA GRAN CANTIDAD DE SOLICITUDES POR PARTE DE LA CIUDADANÍA, LAS ANUENCIAS VECINALES LOGRARON UN 75.00% DE LO ESPERADO, LA INTEGRACIÓN DE COMITÉS VECINALES SUPERARON LA META CON 129.52% Y EN CUANTO A LOS CURSOS Y TALLERES SE SUPERÓ LA META ANUAL CON UN 257.89% , YA QUE SE REALIZARON 196 CURSOS Y TALLERES PARA EL MEJORAMIENTO DE LA CALIDAD DE VIDA.

CIERRE DEL EJERCICIO 2022
PORCENTAJE DE AVANCE EN CUMPLIMIENTO DE METAS POR **ACTIVIDAD**



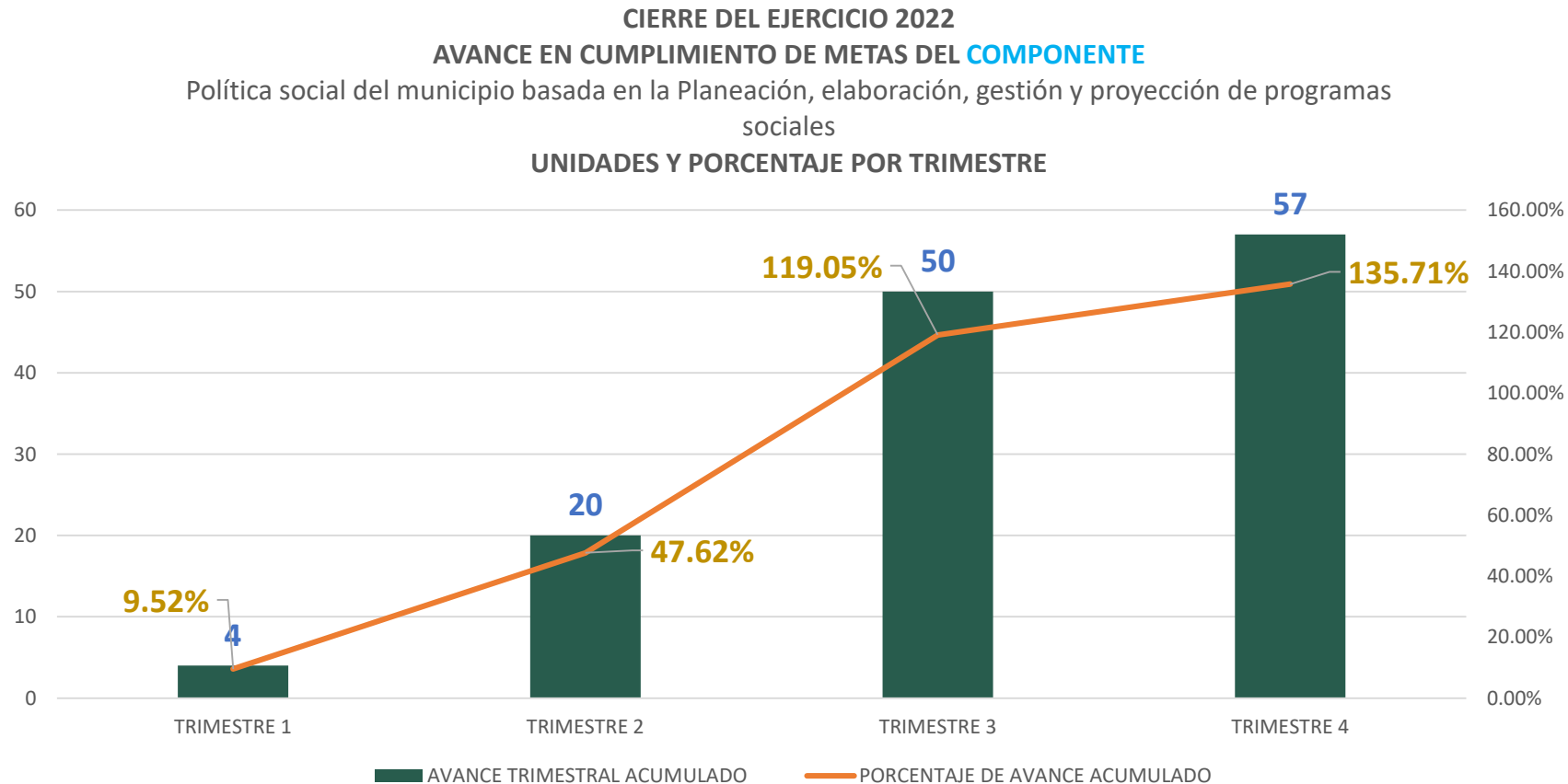
Evidencias Fotográficas Dirección de la DIRECCIÓN DE ORGANIZACIÓN COMUNITARIA



¿QUÉ ENTREGA LA DIRECCIÓN DE PROGRAMAS SOCIALES? NIVEL COMPONENTE.

LA DIRECCIÓN DE PROGRAMAS SOCIALES REALIZÓ Y COORDINÓ POLÍTICA SOCIAL BASADA EN LA PLANEACIÓN, ELABORACIÓN, GESTIÓN Y PROYECCIÓN DE PROGRAMAS SOCIALES.

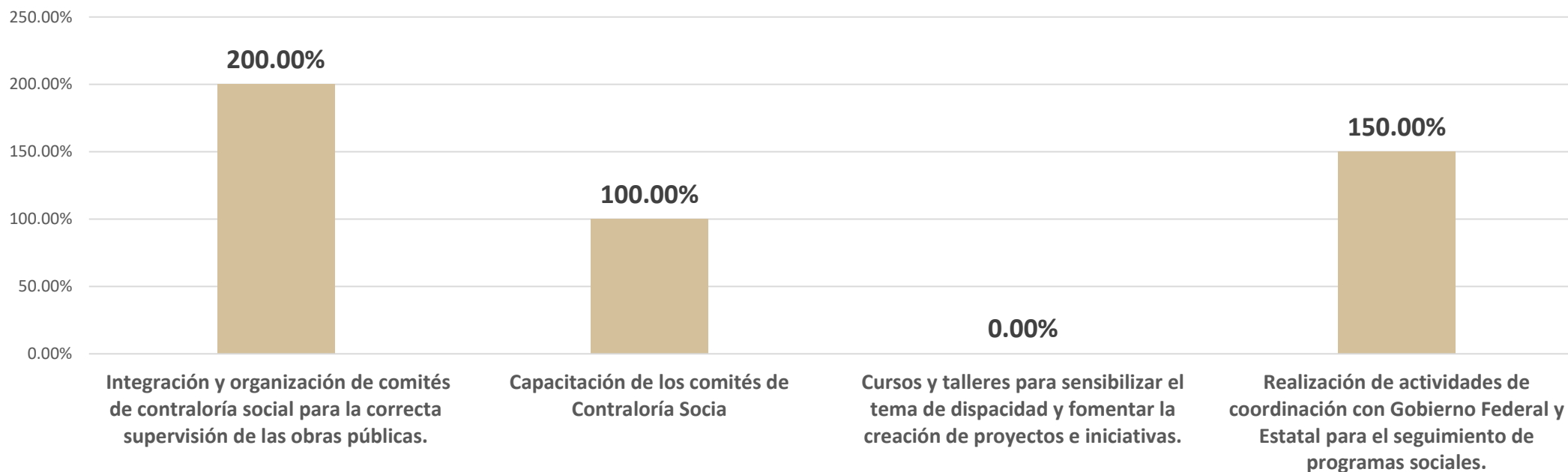
EN EL PRIMER TRIMESTRE SE REALIZARON 4 ACTIVIDADES QUE REPRESENTARON UN AVANCE ANUAL ACUMULADO DEL 9.52%, ESTE AVANCE SE FUE INCREMENTADO, COMO SE ESPERABA, PARA TERMINAR EL AÑO CON UN TOTAL DE 57 ACTIVIDADES EJECUTADAS LO QUE REPRESENTÓ UN 135.71%, DE LA META ESPERADA.



¿QUÉ ACTIVIDADES REALIZA LA DIRECCIÓN GENERAL DE DESARROLLO SOCIAL? **NIVEL ACTIVIDAD.**

LA DIRECCIÓN DE PROGRAMAS SOCIALES CERRÓ EL AÑO SUPERANDO LA META ESTABLECIDA EN LA REALIZACIÓN DE COMITÉS DE CONTRALORÍA SOCIAL CON UN 200.00% DE CUMPLIMIENTO DEBIDO A QUE SE REALIZARON 52 INTEGRACIONES DE COMITÉS DE CONTRALORÍA SOCIAL. LAS CAPACITACIÓN DE LOS COMITÉS DE CONTRALORÍA SOCIAL LOGRARON CON UN 100% DE LO ESPERADO. LA REALIZACIÓN DE ACTIVIDADES DE COORDINACIÓN CON GOBIERNO FEDERAL Y ESTATAL PARA EL SEGUIMIENTO DE PROGRAMAS SOCIALES SUPERARON LA META EN UN 150% DE CUMPLIMIENTO. Y EN CUANTO A LOS CURSOS Y TALLERES PARA SENSIBILIZAR EL TEMA DE DISCAPACIDAD Y FOMENTAR LA CREACIÓN DE PROYECTOS NO LOGRARON LA META ESPERADA.

CIERRE DEL EJERCICIO 2022 PORCENTAJE DE AVANCE EN CUMPLIMIENTO DE METAS POR **ACTIVIDAD**



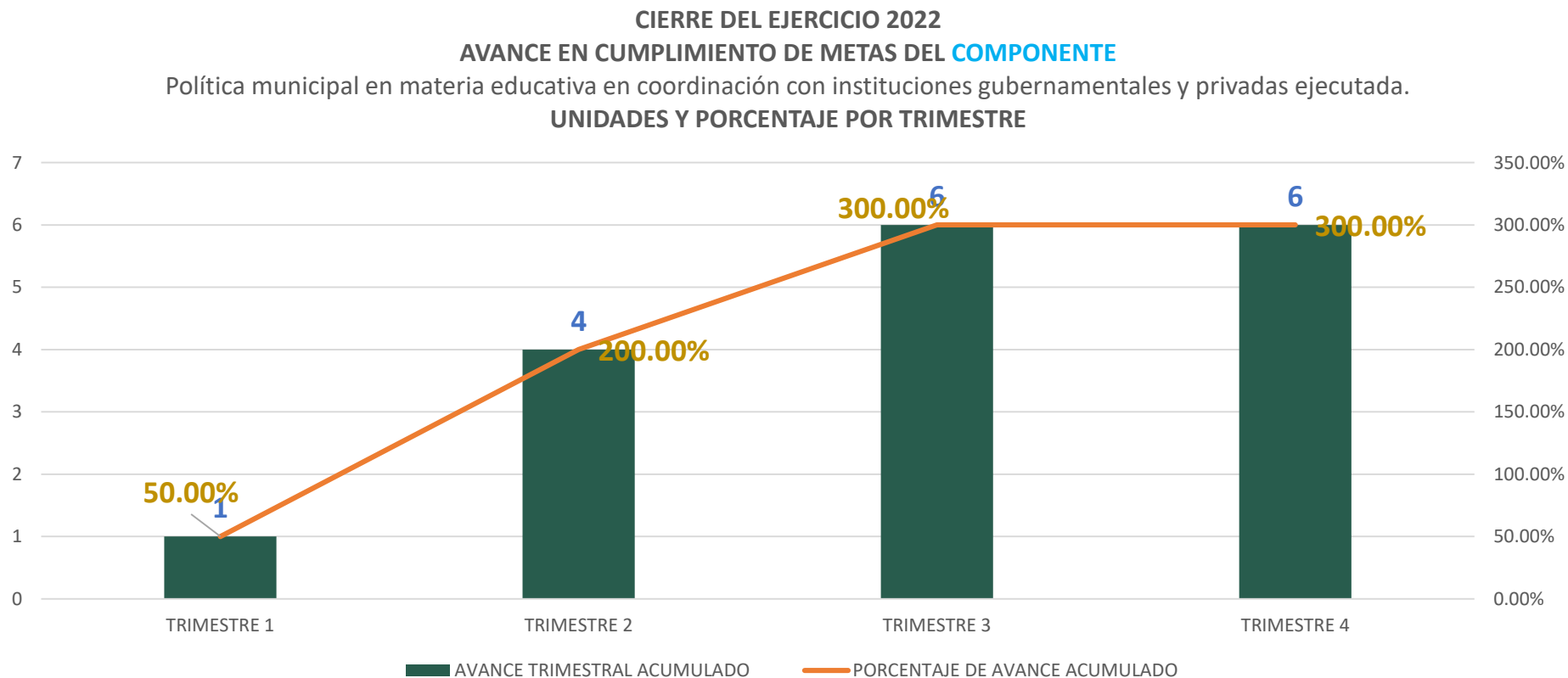
Evidencias Fotográficas Dirección de la DIRECCIÓN GENERAL DE DESARROLLO SOCIAL



¿QUÉ ENTREGA LA DIRECCIÓN GENERAL DE EDUCACIÓN MUNICIPAL? NIVEL COMPONENTE.

LA DIRECCIÓN GENERAL DE EDUCACIÓN MUNICIPAL REALIZÓ Y COORDINÓ POLÍTICA MUNICIPAL EN MATERIA EDUCATIVA EN COORDINACIÓN CON INSTITUCIONES GUBERNAMENTALES Y PRIVADAS.

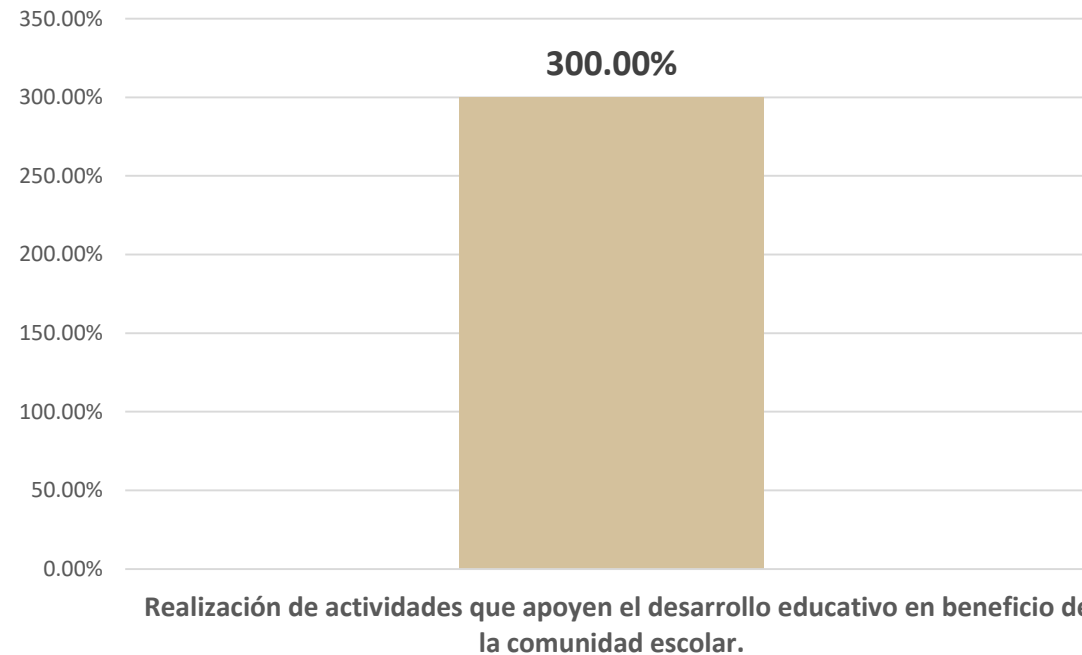
EN EL PRIMER TRIMESTRE SE REALIZÓ 1 ACTIVIDAD QUE REPRESENTA UN AVANCE ANUAL ACUMULADO DEL 50.00%, ESTE AVANCE SE FUE INCREMENTADO, COMO SE ESPERABA, PARA TERMINAR EL AÑO CON UN TOTAL DE 6 ACTIVIDADES EJECUTADAS LO QUE REPRESENTÓ UN 300%, DE LA META ESPERADA.



¿QUÉ ACTIVIDADES REALIZA LA DIRECCIÓN GENERAL DE EDUCACIÓN MUNICIPAL? **NIVEL ACTIVIDAD.**

LA LA DIRECCIÓN GENERAL DE EDUCACIÓN MUNICIPAL CERRÓ EL AÑO SUPERANDO LA META ESTABLECIDA EN LA REALIZACIÓN DE ACTIVIDADES QUE APOYEN EL DESARROLLO EDUCATIVO CON UN 300.00% DE CUMPLIMIENTO DEBIDO A QUE SE REALIZARON 6 ACTIVIADES EN EN BENEFICIO DE LA COMUNIDAD ESCOLAR.

CIERRE DEL EJERCICIO 2022
PORCENTAJE DE AVANCE EN CUMPLIMIENTO DE METAS POR **ACTIVIDAD**



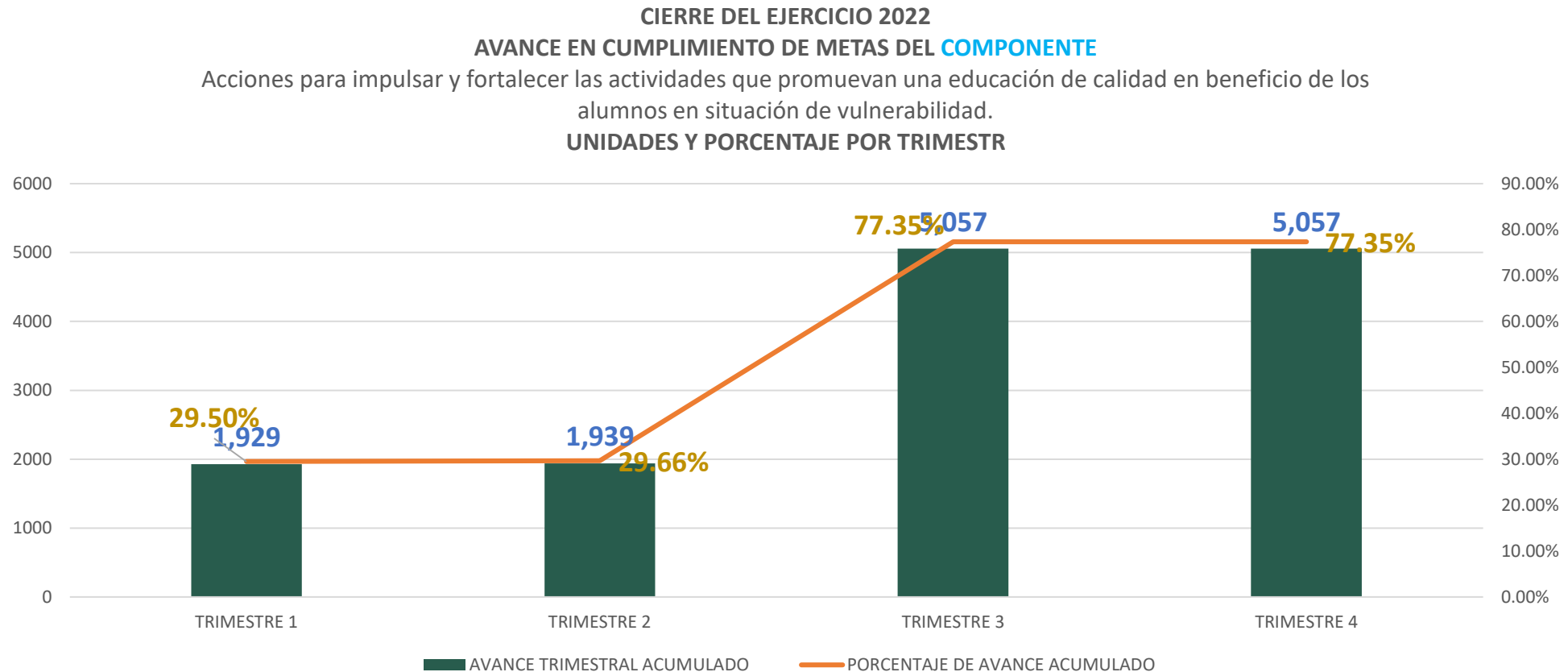
Evidencias Fotográficas Dirección de la DIRECCIÓN GENERAL DE EDUCACIÓN MUNICIPAL



¿QUÉ ENTREGA COORDINACIÓN DE BECAS? NIVEL COMPONENTE.

LA COORDINACIÓN DE BECAS REALIZÓ Y COORDINÓ ACCIONES PARA IMPULSAR Y FORTALECER LAS ACTIVIDADES QUE PROMUEVAN UNA EDUCACIÓN DE CALIDAD EN BENEFICIO DE LOS ALUMNOS EN SITUACIÓN DE VULNERABILIDAD.

EN EL PRIMER TRIMESTRE SE REALIZARON 1929 ACCIONES QUE REPRESENTARON UN AVANCE ANUAL ACUMULADO DEL 29.50%, ESTE AVANCE SE FUE INCREMENTADO, COMO SE ESPERABA, PARA TERMINAR EL AÑO CON UN TOTAL DE 5057 ACCIONES EJECUTADAS LO QUE REPRESENTÓ UN 77.35%, DE LA META ESPERADA.

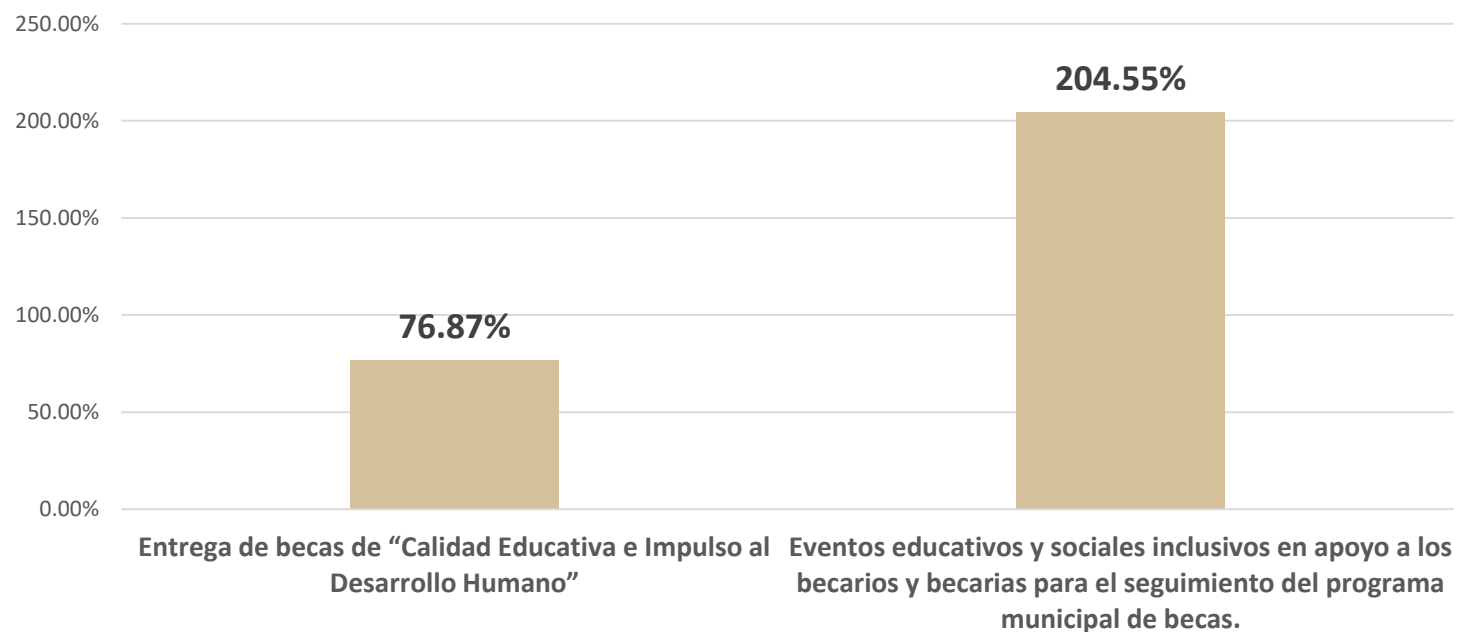


¿QUÉ ACTIVIDADES REALIZA LA COORDINACIÓN DE BECAS?

NIVEL ACTIVIDAD.

LA COORDINACIÓN DE BECAS CERRÓ EL AÑO SUPERANDO LA META ESTABLECIDA EN LA REALIZACIÓN DE EVENTOS EDUCATIVOS Y SOCIALES INCLUSIVOS EN APOYO A LOS BECARIOS Y BECARIAS LOGRANDO UN 204.55% DE CUMPLIMIENTO DEBIDO A QUE SE REALIZARON 45 EVENTOS EDUCATIVOS Y SOCIALES INCLUSIVOS, LA ENTREGA DE BECAS DE “CALIDAD EDUCATIVA E IMPULSO AL DESARROLLO HUMANO” LOGRARON UN 76.87% DE LO ESPERADO.

CIERRE DEL EJERCICIO 2022
PORCENTAJE DE AVANCE EN CUMPLIMIENTO DE METAS POR ACTIVIDAD



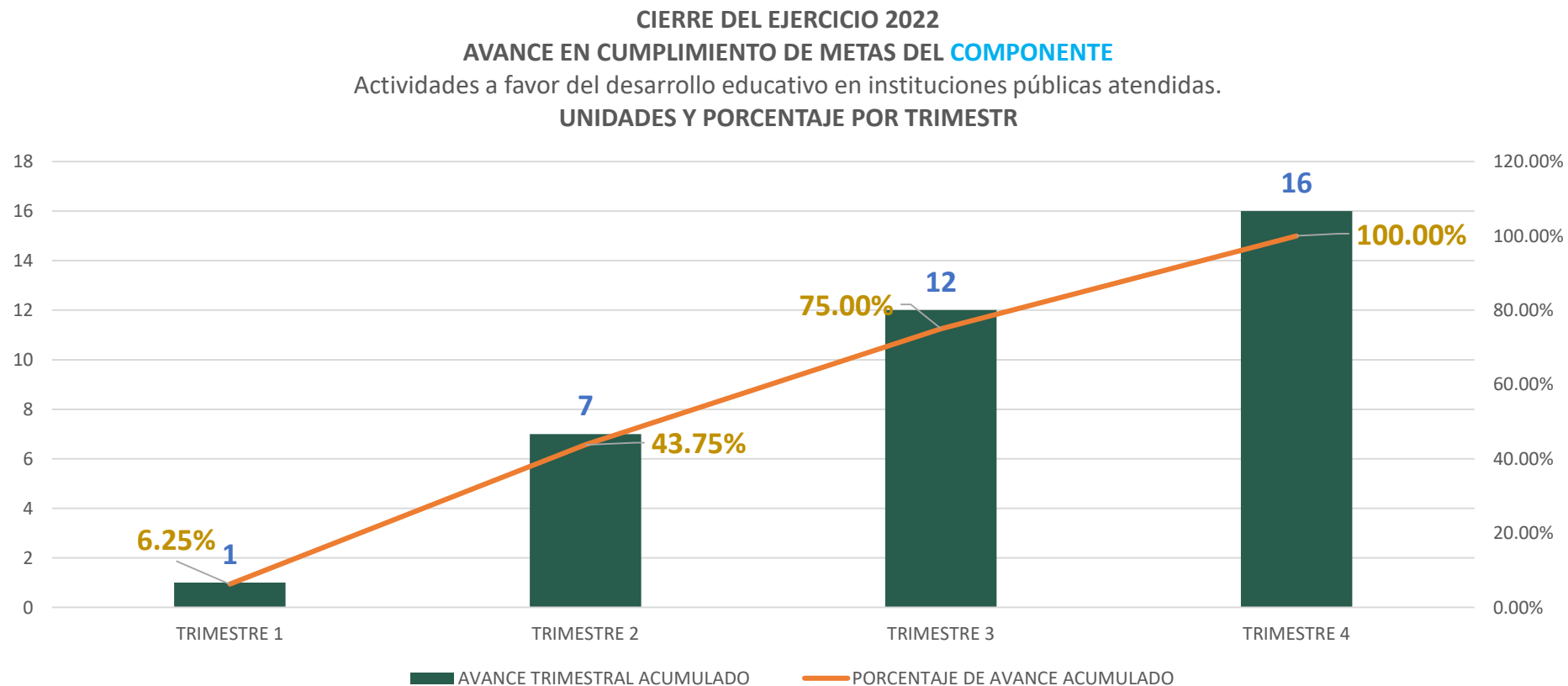
Evidencias Fotográficas Dirección de la COORDINACIÓN DE BECAS



¿QUÉ ENTREGA COORDINACIÓN DE INFRAESTRUCTURA EDUCATIVA Y SERVICIOS EDUCATIVOS? NIVEL COMPONENTE.

LA COORDINACIÓN DE INFRAESTRUCTURA EDUCATIVA Y SERVICIOS EDUCATIVOS REALIZÓ Y COORDINÓ ACTIVIDADES A FAVOR DEL DESARROLLO EDUCATIVO EN INSTITUCIONES PÚBLICAS.

EN EL PRIMER TRIMESTRE SE REALIZÓ 1 ACTIVIDAD QUE REPRESENTÓ UN AVANCE ANUAL ACUMULADO DEL 6.25%, ESTE AVANCE SE FUE INCREMENTADO, COMO SE ESPERABA, PARA TERMINAR EL AÑO CON UN TOTAL DE 16 ACTIVIDADES EJECUTADAS LO QUE REPRESENTÓ UN 100%, DE LA META ESPERADA.



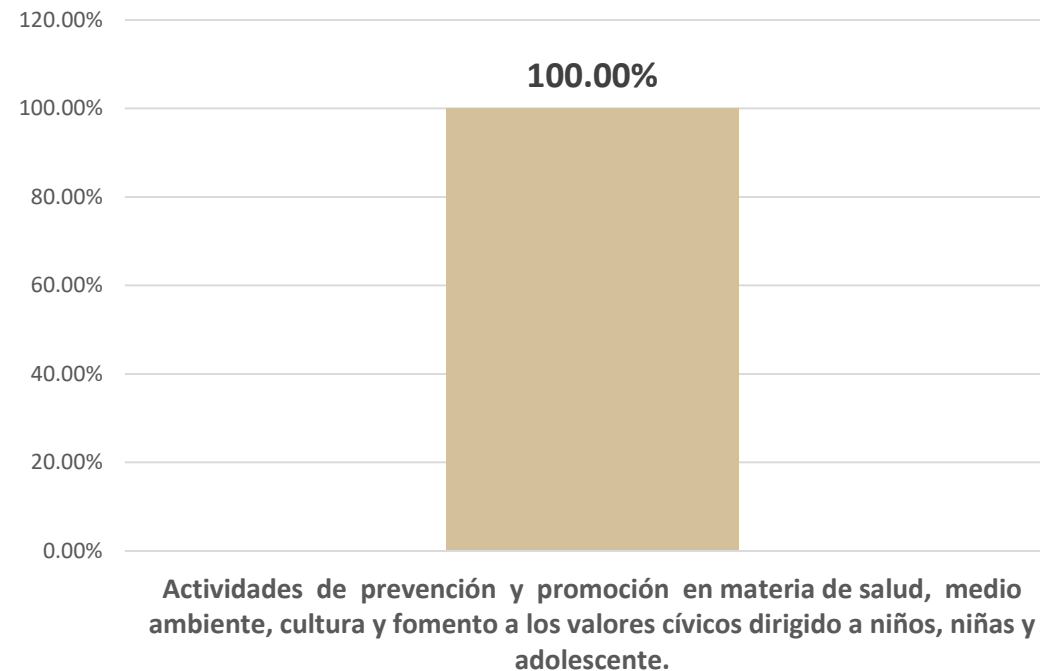
¿QUÉ ACTIVIDADES REALIZA LA COORDINACIÓN DE INFRAESTRUCTURA EDUCATIVA Y SERVICIOS EDUCATIVOS?

NIVEL ACTIVIDAD.

LA COORDINACIÓN DE INFRAESTRUCTURA EDUCATIVA Y SERVICIOS EDUCATIVOS CERRÓ EL AÑO ALCANZANDO LA META ESTABLECIDA EN LA REALIZACIÓN DE EJECUCIÓN DE ACTIVIDADES DE PREVENCIÓN Y PROMOCIÓN EN MATERIA DE SALUD, MEDIO AMBIENTE, CULTURA Y FOMENTO A LOS VALORES CÍVICOS LOGRANDO UN 100.00% DE CUMPLIMIENTO DEBIDO A QUE SE REALIZARON 16 ACTIVIDADES DIRIGIDAS A NIÑOS, NIÑAS Y ADOLESCENTES DEL MUNICIPIO DE BENITO JUÁREZ.

CIERRE DEL EJERCICIO 2022

PORCENTAJE DE AVANCE EN CUMPLIMIENTO DE METAS POR ACTIVIDAD



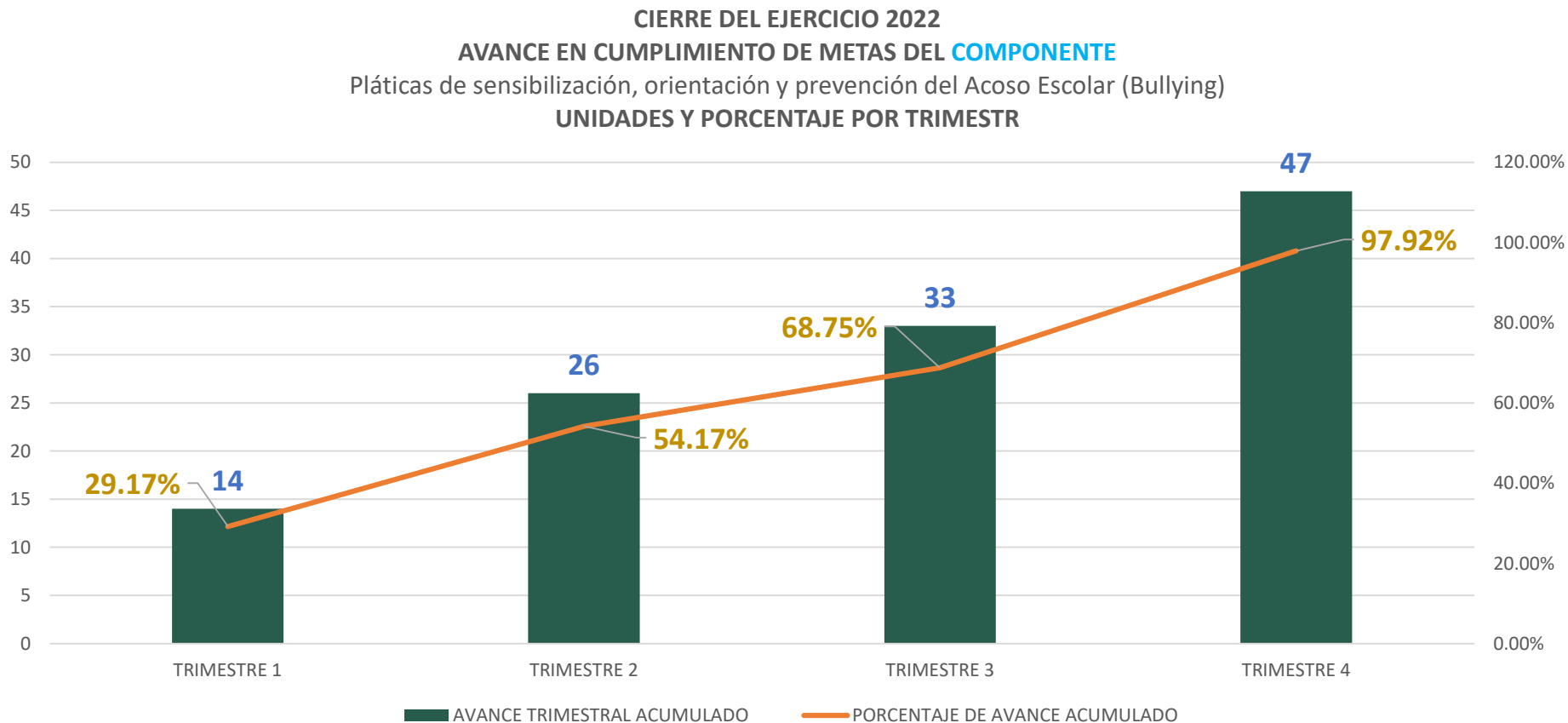
Evidencias Fotográficas Dirección de la COORDINACIÓN DE INFRAESTRUCTURA EDUCATIVA Y SERVICIOS EDUCATIVOS



¿QUÉ ENTREGA COORDINACIÓN DEL CENTRO MUNICIPAL DE ATENCIÓN CONTRA EL ACOSO ESCOLAR? NIVEL COMPONENTE.

LA COORDINACIÓN DEL CENTRO MUNICIPAL DE ATENCIÓN CONTRA EL ACOSO ESCOLAR REALIZÓ PLÁTICAS DE SENSIBILIZACIÓN, ORIENTACIÓN Y PREVENCIÓN DEL ACOSO ESCOLAR (BULLYING)

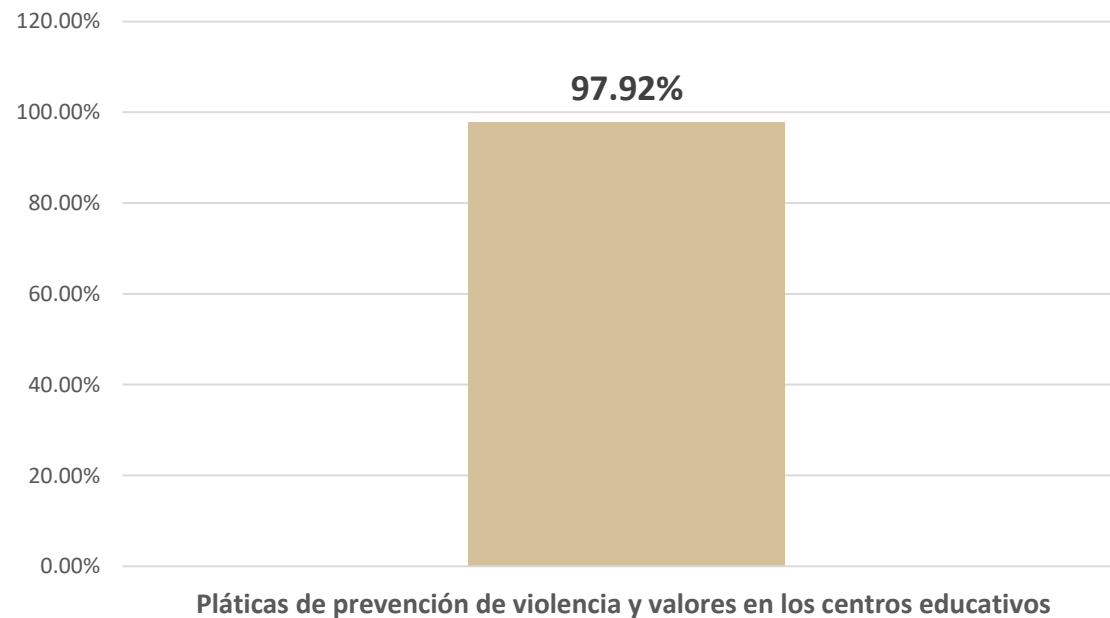
EN EL PRIMER TRIMESTRE SE REALIZARON 14 PLÁTICAS QUE REPRESENTARON UN AVANCE ANUAL ACUMULADO DEL 29.17%, ESTE AVANCE SE FUE INCREMENTADO, COMO SE ESPERABA, PARA TERMINAR EL AÑO CON UN TOTAL DE 47 PLÁTICAS EJECUTADAS LO QUE REPRESENTÓ UN 97.92%, DE LA META ESPERADA.



¿QUÉ ACTIVIDADES REALIZA LA COORDINACIÓN DEL CENTRO MUNICIPAL DE ATENCIÓN CONTRA EL ACOSO ESCOLAR? **NIVEL ACTIVIDAD.**

LA COORDINACIÓN DEL CENTRO MUNICIPAL DE ATENCIÓN CONTRA EL ACOSO ESCOLAR CERRÓ EL AÑO ALCANZANDO LA META ESTABLECIDA EN LA REALIZACIÓN DE PLÁTICAS DE PREVENCIÓN DE VIOLENCIA Y VALORES EN LOS CENTROS EDUCATIVO LOGRANDO UN 97.92% DE CUMPLIMIENTO DEBIDO A QUE SE REALIZARON 47 PLÁTICAS DE PREVENCIÓN.

CIERRE DEL EJERCICIO 2022 PORCENTAJE DE AVANCE EN CUMPLIMIENTO DE METAS POR **ACTIVIDAD**



Evidencias Fotográficas Dirección de la COORDINACIÓN DEL CENTRO MUNICIPAL DE ATENCIÓN CONTRA EL ACOSO ESCOLAR

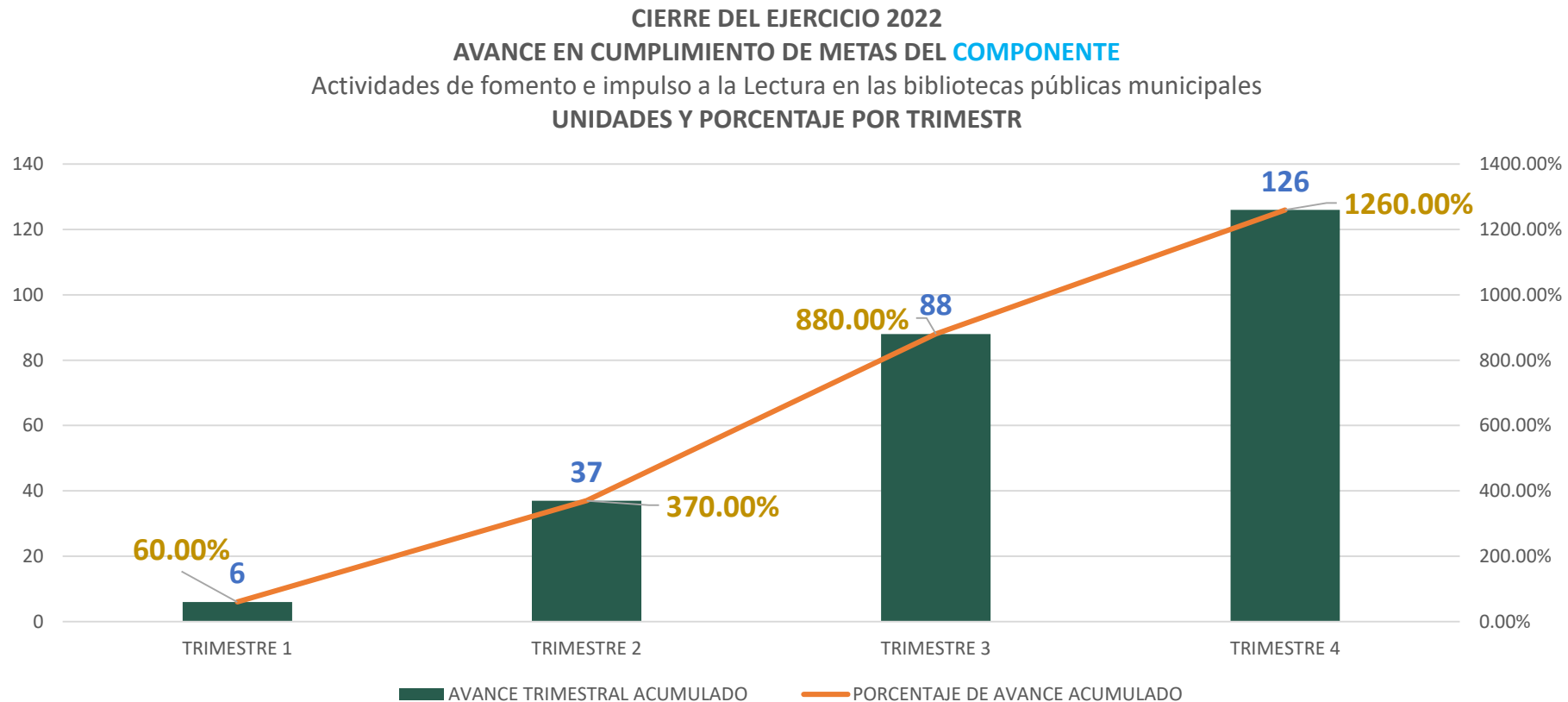


¿QUÉ ENTREGA COORDINACIÓN DE BIBLIOTECAS PÚBLICAS?

NIVEL COMPONENTE.

LA COORDINACIÓN DE BIBLIOTECAS PÚBLICAS REALIZÓ ACTIVIDADES DE FOMENTO E IMPULSO A LA LECTURA EN LAS BIBLIOTECAS PÚBLICAS MUNICIPALES.

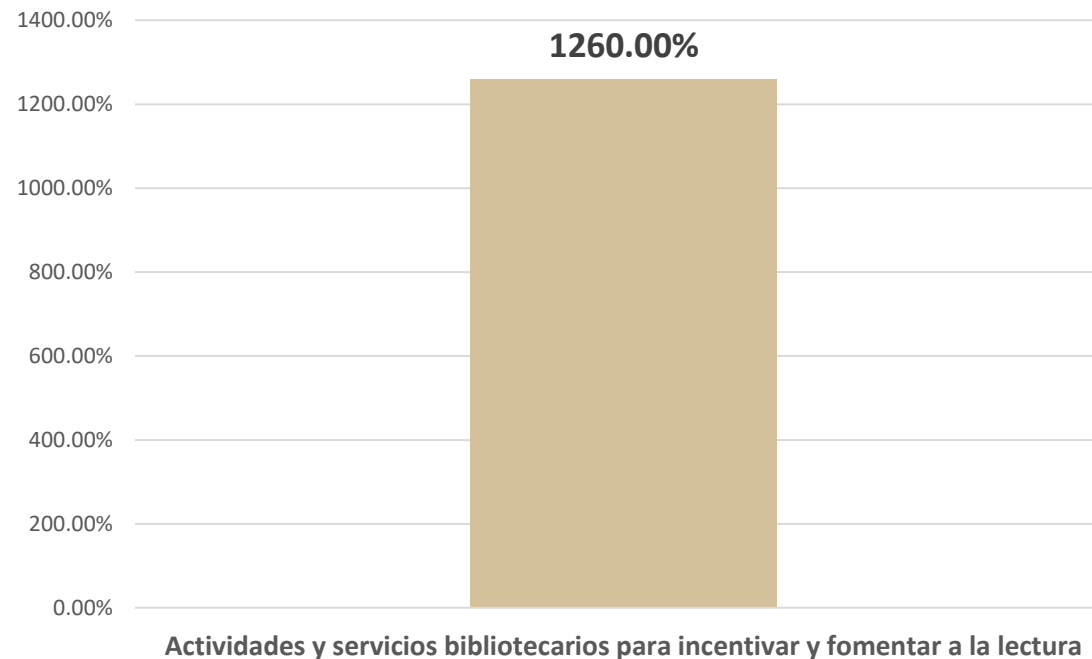
EN EL PRIMER TRIMESTRE SE REALIZARON 6 ACTIVIDADES QUE REPRESENTARON UN AVANCE ANUAL ACUMULADO DEL 60.00%, ESTE AVANCE SE FUE INCREMENTADO, COMO SE ESPERABA, PARA TERMINAR EL AÑO CON UN TOTAL DE 126 ACTIVIDADES EJECUTADAS LO QUE REPRESENTÓ UN 1260.00%, DE LA META ESPERADA.



¿QUÉ ACTIVIDADES REALIZA LA COORDINACIÓN DE BIBLIOTECAS PÚBLICAS? **NIVEL ACTIVIDAD.**

LA COORDINACIÓN DE BIBLIOTECAS PÚBLICAS CERRÓ EL AÑO ALCANZANDO LA META ESTABLECIDA EN LA REALIZACIÓN DE ACTIVIDADES Y SERVICIOS BIBLIOTECARIOS PARA INCENTIVAR Y FOMENTAR A LA LECTURA SEUPERANDO LA META CON UN 1260% DE CUMPLIMIENTO DEBIDO A QUE SE REALIZARON 126 ACTIVIDADES EN BENEFICIO DE LA POBLACIÓN DEL MUNICIPIO DE BENITO JUÁREZ.

CIERRE DEL EJERCICIO 2022 PORCENTAJE DE AVANCE EN CUMPLIMIENTO DE METAS POR **ACTIVIDAD**



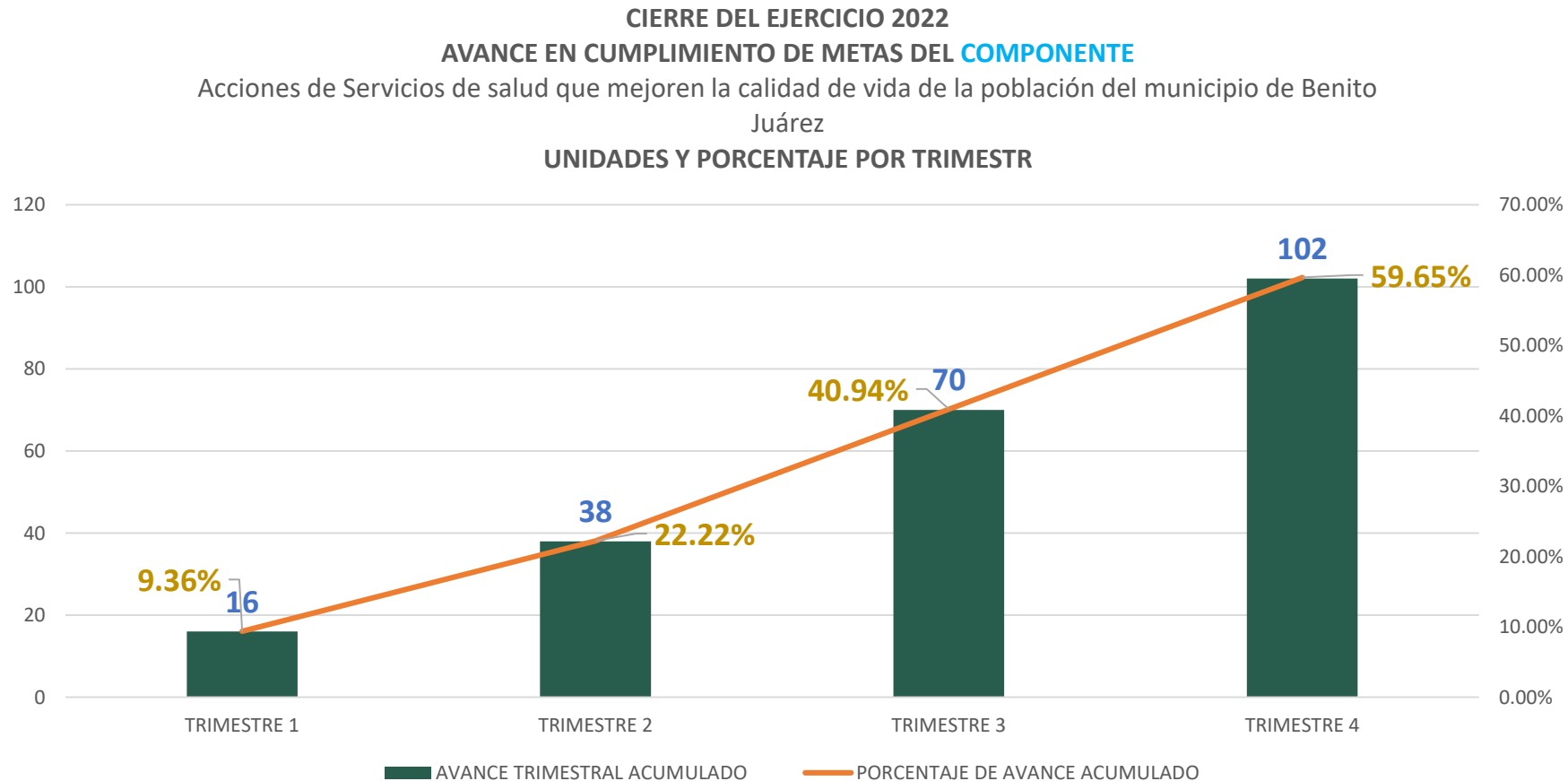
Evidencias Fotográficas Dirección de la COORDINACIÓN DE BIBLIOTECAS PÚBLICAS



¿QUÉ ENTREGA DIRECCIÓN GENERAL DE SALUD? NIVEL COMPONENTE.

LA DIRECCIÓN GENERAL DE SALUD REALIZÓ ACCIONES DE SERVICIOS DE SALUD QUE MEJOREN LA CALIDAD DE VIDA.

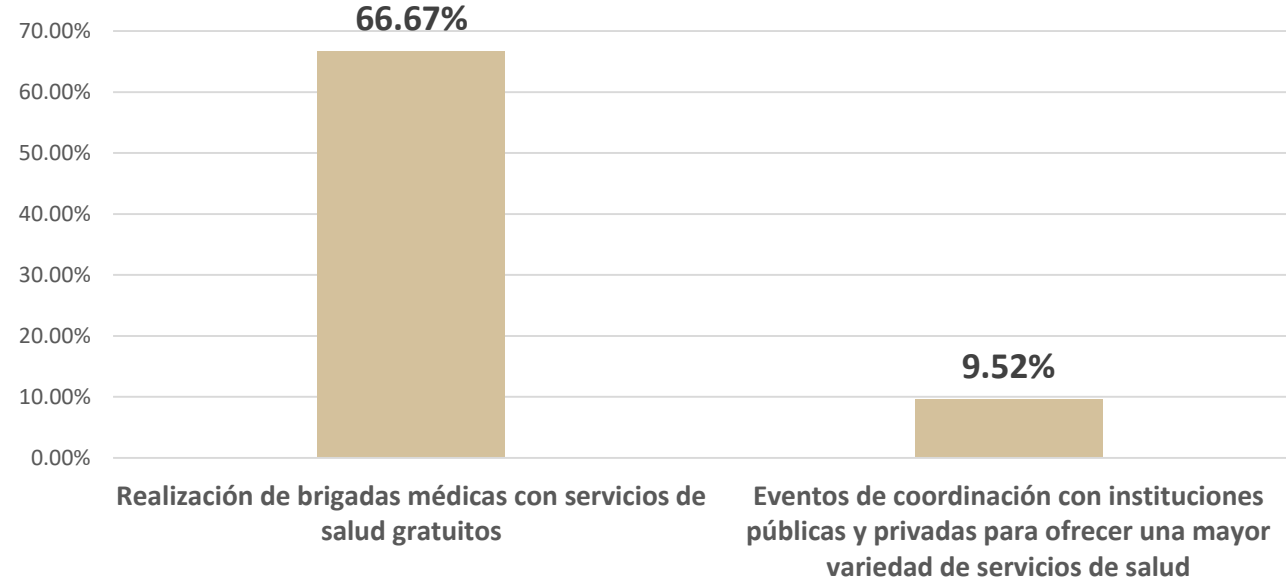
EN EL PRIMER TRIMESTRE SE REALIZARON 16 ACCIONES QUE REPRESENTARON UN AVANCE ANUAL ACUMULADO DEL 9.36%, ESTE AVANCE SE FUE INCREMENTADO, COMO SE ESPERABA, PARA TERMINAR EL AÑO CON UN TOTAL DE 102 ACCIONES EJECUTADAS LO QUE REPRESENTÓ UN 59.65%, DE LA META ESPERADA.



¿QUÉ ACTIVIDADES REALIZA LA DIRECCIÓN GENERAL DE SALUD? **NIVEL ACTIVIDAD.**

LA DIRECCIÓN GENERAL DE SALUD CERRÓ EL AÑO NO SUPERANDO LA META ESTABLECIDA EN LA REALIZACIÓN DE BRIGADAS MÉDICAS CON SERVICIOS DE SALUD GRATUITOS LOGRANDO UN 66.67% DE CUMPLIMIENTO DEBIDO AL APOYO A EVENTOS DECEMBRINA, LA REALIZACIÓN DE EVENTOS DE COORDINACIÓN CON INSTITUCIONES PÚBLICAS Y PRIVADAS PARA OFRECER UNA MAYOR VARIEDAD DE SERVICIOS DE SALUD NO LOGRARON LA META ESPERADA.

CIERRE DEL EJERCICIO 2022
PORCENTAJE DE AVANCE EN CUMPLIMIENTO DE METAS POR
ACTIVIDAD



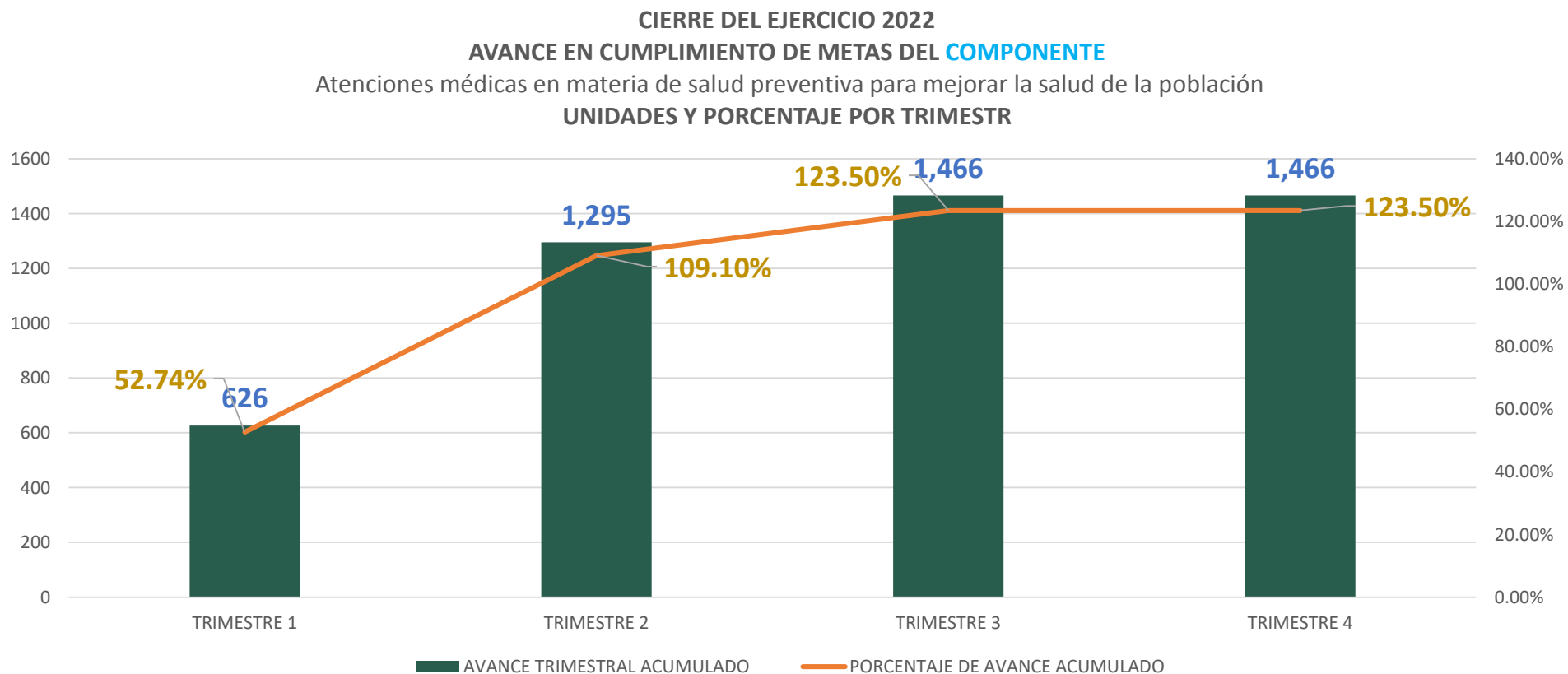
Evidencias Fotográficas DIRECCIÓN GENERAL DE SALUD



¿QUÉ ENTREGA DIRECCIÓN DE SALUD HUMANA? NIVEL COMPONENTE.

LA DIRECCIÓN DE SALUD HUMANA REALIZÓ ATENCIONES MÉDICAS EN MATERIA DE SALUD PREVENTIVA PARA MEJORAR LA SALUD.

EN EL PRIMER TRIMESTRE SE REALIZARON 626 ATENCIONES QUE REPRESENTARON UN AVANCE ANUAL ACUMULADO DEL 52.74%, ESTE AVANCE SE FUE INCREMENTADO, COMO SE ESPERABA, PARA TERMINAR EL AÑO CON UN TOTAL DE 1466 ATENCIONES EJECUTADAS LO QUE REPRESENTÓ UN 123.50%, DE LA META ESPERADA.



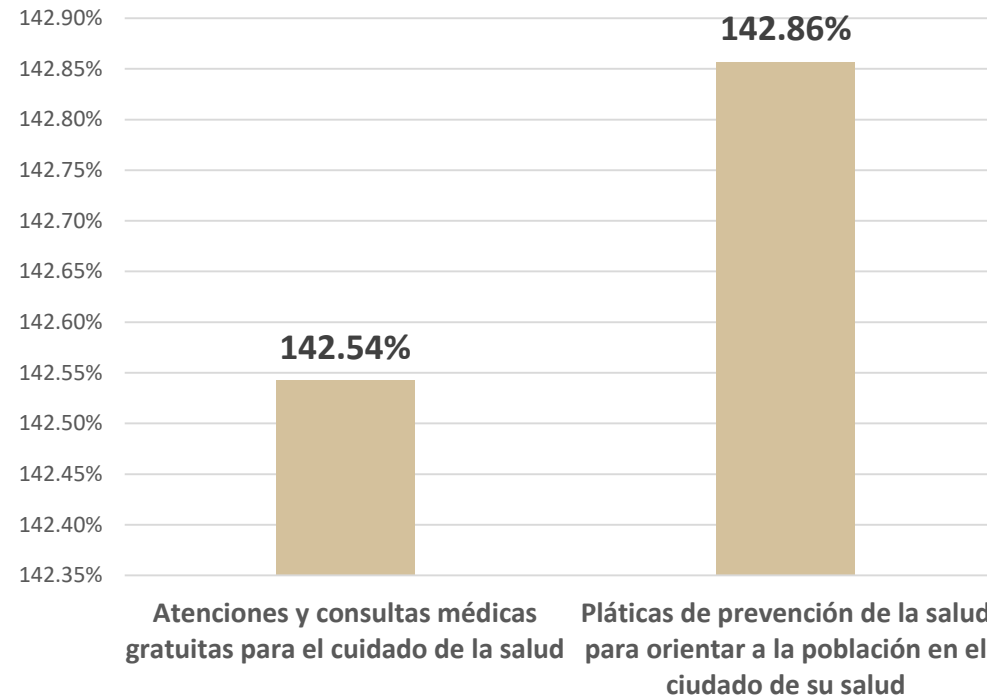
¿QUÉ ACTIVIDADES REALIZA DIRECCIÓN DE SALUD HUMANA?

NIVEL ACTIVIDAD.

LA DIRECCIÓN DE SALUD HUMANA CERRÓ EL AÑO SUPERANDO LA META ESTABLECIDA EN LA REALIZACIÓN DE ATENCIONES Y CONSULTAS MÉDICAS GRATUITAS LOGRANDO UN 142.54% DE CUMPLIMIENTO DEBIDO A QUE SE BRINDARON 1688 ATENCIONES Y CONSULTAS MÉDICAS GRATUITAS PARA EL CUIDADO DE LA SALUD DE LA POBLACIÓN DEL MUNICIPIO DE BENITO JUÁREZ, LAS PLÁTICAS DE PREVENCIÓN DE LA SALUD PARA ORIENTAR A LA POBLACIÓN EN EL CIUDADO DE SU SALUD LOGRARON UN 142.86% DE LO ESPERADO.

CIERRE DEL EJERCICIO 2022

PORCENTAJE DE AVANCE EN CUMPLIMIENTO DE METAS POR ACTIVIDAD



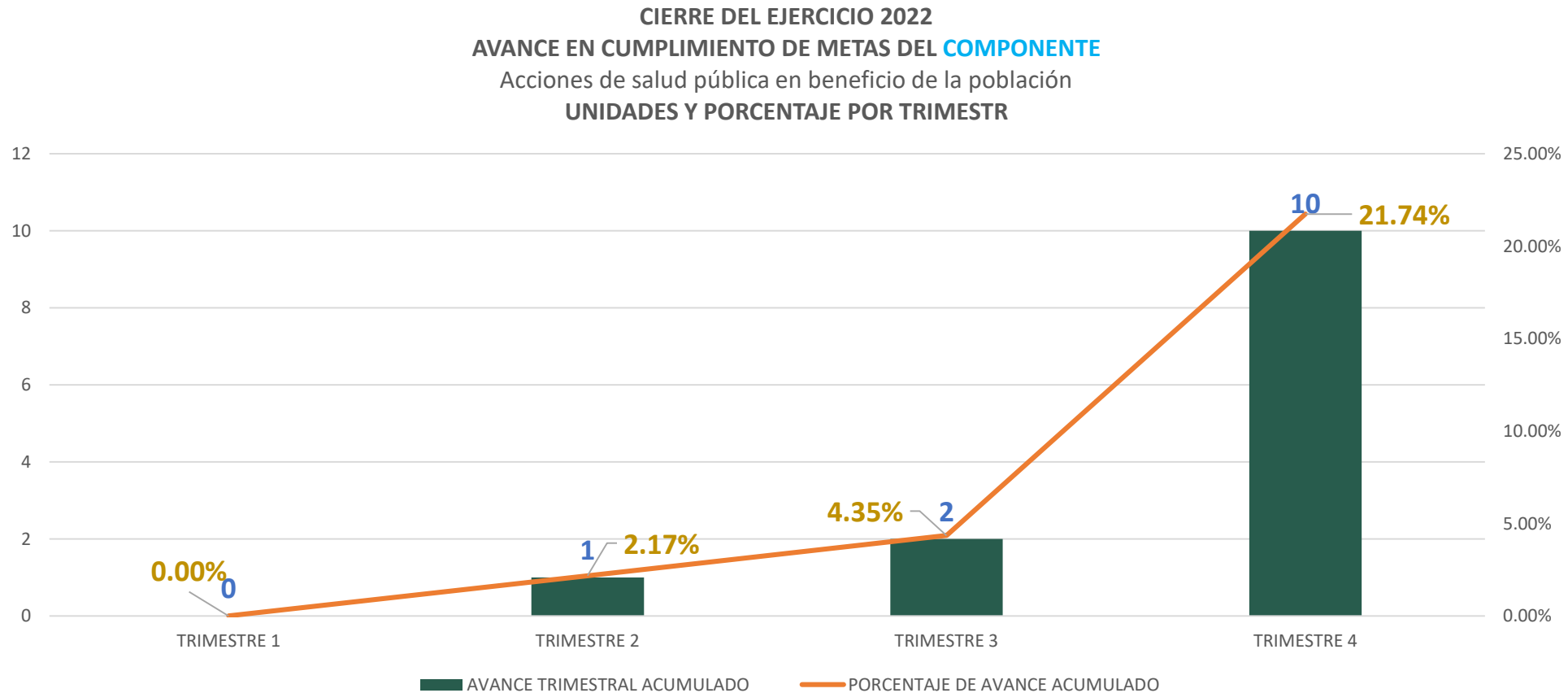
Evidencias Fotográficas DIRECCIÓN DE SALUD HUMANA



¿QUÉ ENTREGA DIRECCIÓN DE SALUD AMBIENTAL? NIVEL COMPONENTE.

LA DIRECCIÓN DE SALUD AMBIENTAL REALIZÓ ACCIONES DE SALUD PÚBLICA PARA TENER ENTORNOS SALUDABLES.

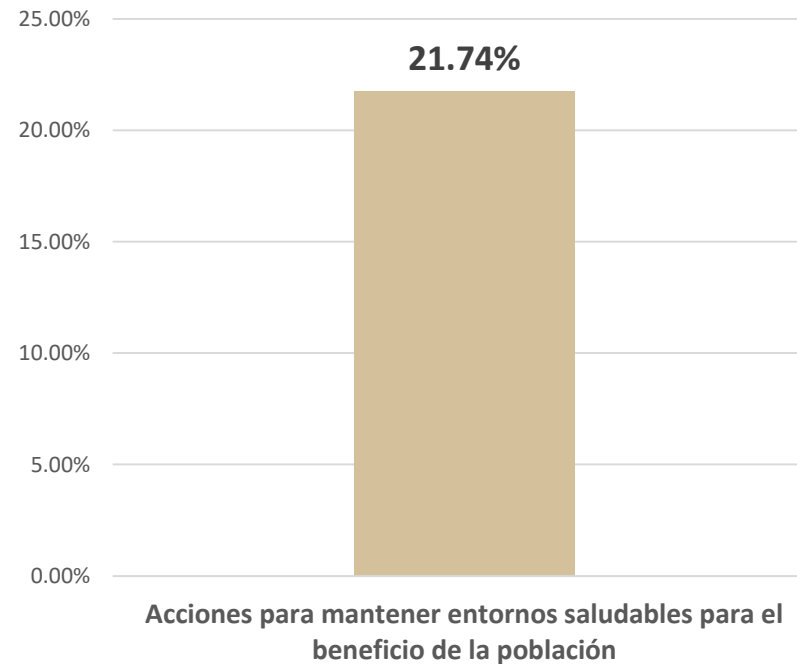
EN EL PRIMER TRIMESTRE NO SE REALIZARON ACCIONES REPRESENTANDO UN AVANCE ANUAL ACUMULADO DEL 0.00%, ESTE AVANCE SE FUE INCREMENTADO, COMO SE ESPERABA, PARA TERMINAR EL AÑO CON UN TOTAL DE 10 ACCIONES EJECUTADAS LO QUE REPRESENTÓ UN 21.74%, DE LA META ESPERADA.



¿QUÉ ACTIVIDADES REALIZA DIRECCIÓN DE SALUD AMBIENTAL? NIVEL ACTIVIDAD.

LA DIRECCIÓN DE SALUD AMBIENTAL CERRÓ EL AÑO NO SUPERANDO LA META ESTABLECIDA EN LA IMPLEMENTACIÓN DE ACCIONES PARA MANTENER ENTORNOS SALUDABLES SEPERANDO LA META CON UN 21.74% DE CUMPLIMIENTO.

CIERRE DEL EJERCICIO 2022 PORCENTAJE DE AVANCE EN CUMPLIMIENTO DE METAS POR ACTIVIDAD



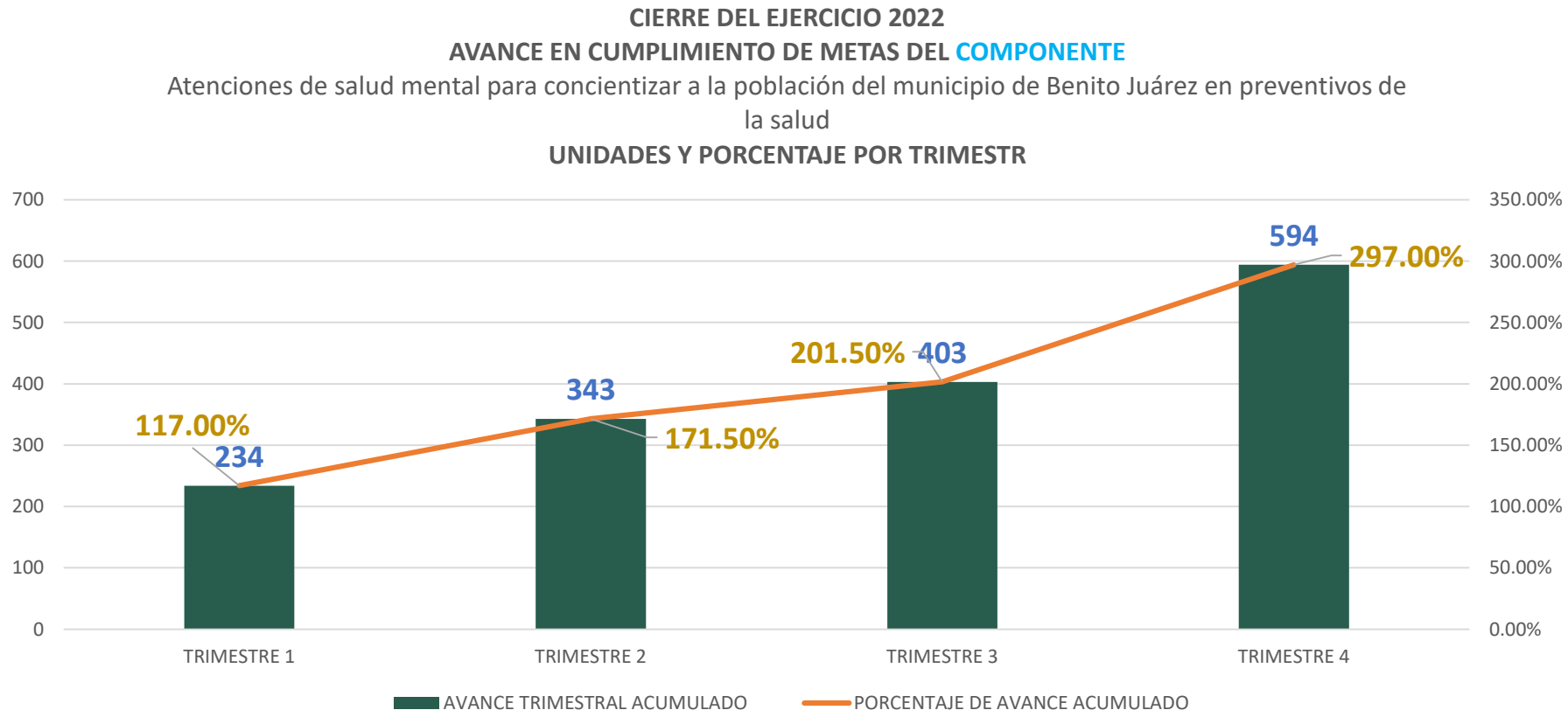
Evidencias Fotográficas DIRECCIÓN DE SALUD AMBIENTAL



¿QUÉ ENTREGA DIRECCIÓN DE DIRECCIÓN DE SALUD MENTAL? NIVEL COMPONENTE.

LA DIRECCIÓN DE DIRECCIÓN DE SALUD MENTAL REALIZÓ ATENCIONES DE SALUD MENTAL PARA CONCIENTIZAR A LA POBLACIÓN EN PREVENTIVOS DE LA SALUD.

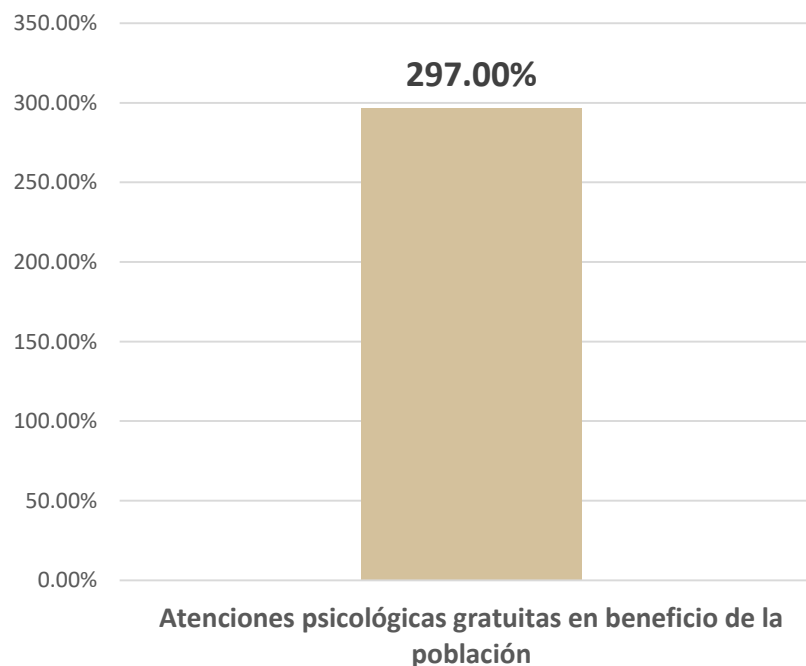
EN EL PRIMER TRIMESTRE SE REALIZARON 234 ATENCIONES REPRESENTANDO UN AVANCE ANUAL ACUMULADO DEL 117.00%, ESTE AVANCE SE FUE INCREMENTADO, COMO SE ESPERABA, PARA TERMINAR EL AÑO CON UN TOTAL DE 594 ATENCIONES EJECUTADAS LO QUE REPRESENTÓ UN 297.00%, DE LA META ESPERADA.



¿QUÉ ACTIVIDADES REALIZA LA DE DIRECCIÓN DE SALUD MENTAL? **NIVEL ACTIVIDAD.**

LA DE DIRECCIÓN DE SALUD MENTAL CERRÓ EL AÑO SUPERANDO LA META ESTABLECIDA EN LA REALIZACIÓN DE ATENCIONES PSICOLÓGICAS GRATUITAS CON UN 297% DE CUMPLIMIENTO DEBIDO A QUE SE REALIZARON 594 ATENCIONES PSICOLÓGICAS GRATUITAS EN BENEFICIO DE LA POBLACIÓN PARA LA CONCIENTIZACIÓN EN TEMAS DE SALUD MENTAL.

CIERRE DEL EJERCICIO 2022 PORCENTAJE DE AVANCE EN CUMPLIMIENTO DE METAS POR **ACTIVIDAD**



Evidencias Fotográficas

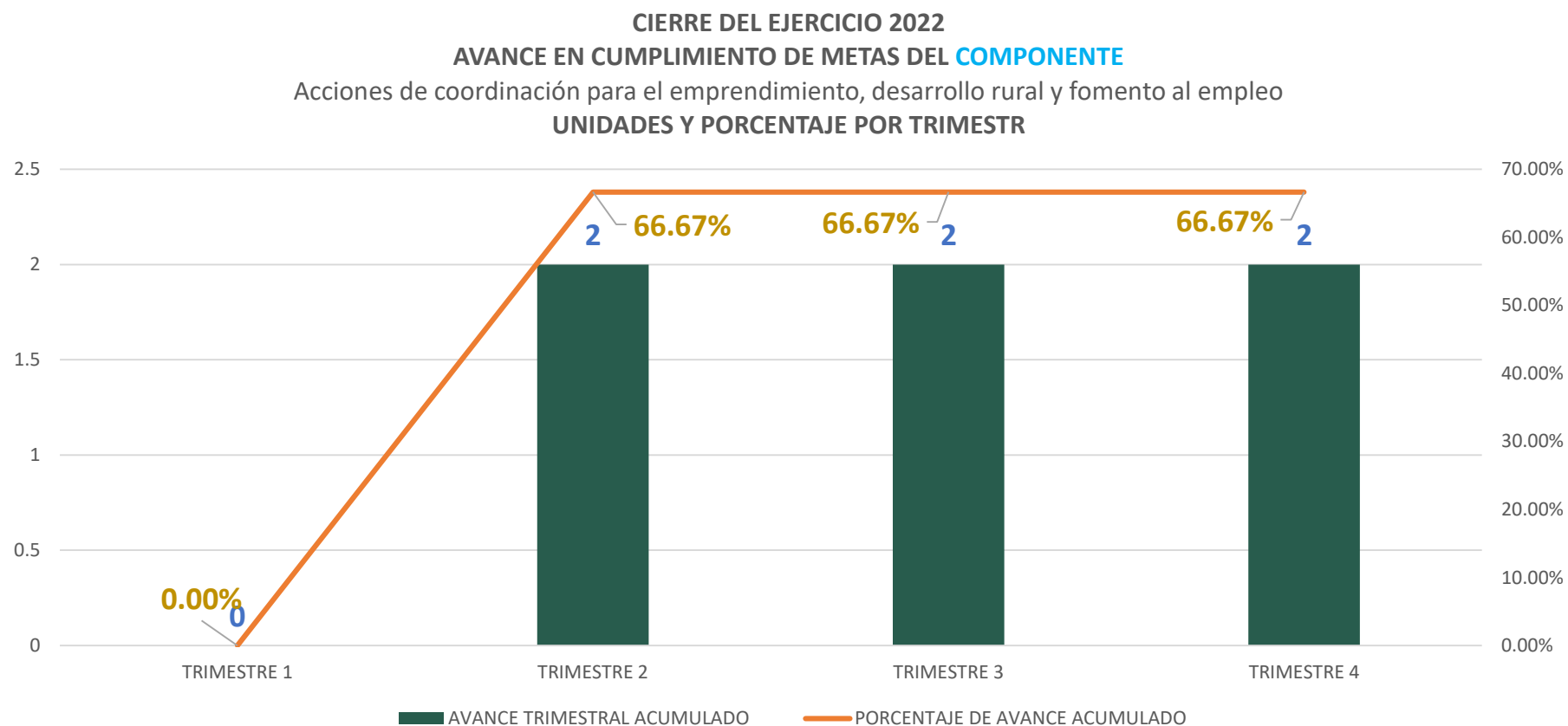
DIRECCIÓN DE DIRECCIÓN DE SALUD MENTAL



¿QUÉ ENTREGA LA DIRECCIÓN GENERAL DE DESARROLLO ECONÓMICO? NIVEL COMPONENTE.

LA DIRECCIÓN GENERAL DE DESARROLLO ECONÓMICO REALIZÓ ACCIONES DE COORDINACIÓN PARA EL EMPRENDIMIENTO, DESARROLLO RURAL Y FOMENTO AL EMPLEO.

EN EL PRIMER TRIMESTRE NO SE REALIZARON ACCIONES REPRESENTANDO UN AVANCE ANUAL ACUMULADO DEL 0.00%, ESTE AVANCE SE FUE INCREMENTADO, COMO SE ESPERABA, PARA TERMINAR EL AÑO CON UN TOTAL DE 2 ACCIONES EJECUTADAS LO QUE REPRESENTÓ UN 66.67%, DE LA META ESPERADA.



¿QUÉ ACTIVIDADES REALIZA DIRECCIÓN GENERAL DE DESARROLLO ECONÓMICO? NIVEL ACTIVIDAD.

LA DIRECCIÓN GENERAL DE DESARROLLO ECONÓMICO NO REALIZO REUNIONES CON DEPENDENCIAS DE LOS TRES NIVELES DE GOBIERNO E INICIATIVA PRIVADA EN MATERIA ECONÓMICA PARA EL CUMPLIMIENTO DE LOS REGLAMENTOS ESTABLECIDOS CON UN 0.00% DEBIDO A QUE SE APOYO EN OTRAS ACTIVIDADES PROGRAMADAS.

CIERRE DEL EJERCICIO 2022 PORCENTAJE DE AVANCE EN CUMPLIMIENTO DE METAS POR ACTIVIDAD

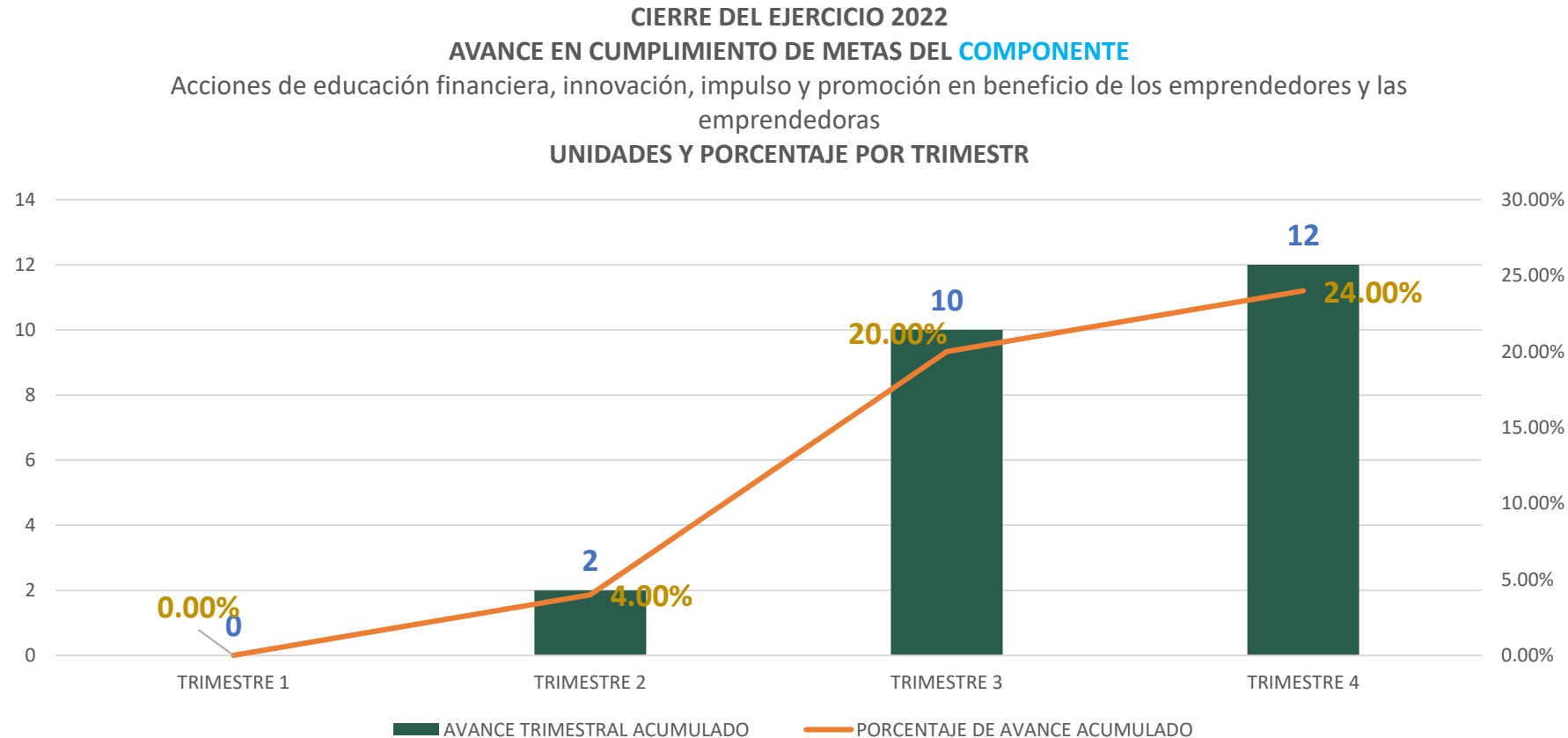


Reuniones con dependencias de los tres niveles de gobierno e iniciativa privada en materia económica para el cumplimiento de los reglamentos establecidos.

¿QUÉ ENTREGA LA DIRECCIÓN DE FOMENTO A LAS MICROEMPRESAS Y EL DESARROLLO RURAL? NIVEL COMPONENTE.

LA DIRECCIÓN DE FOMENTO A LAS MICROEMPRESAS Y EL DESARROLLO RURAL REALIZÓ ACCIONES DE EDUCACIÓN FINANCIERA, INNOVACIÓN, IMPULSO Y PROMOCIÓN EN BENEFICIO DE LOS EMPRENDEDORES Y LAS EMPRENDEDORAS.

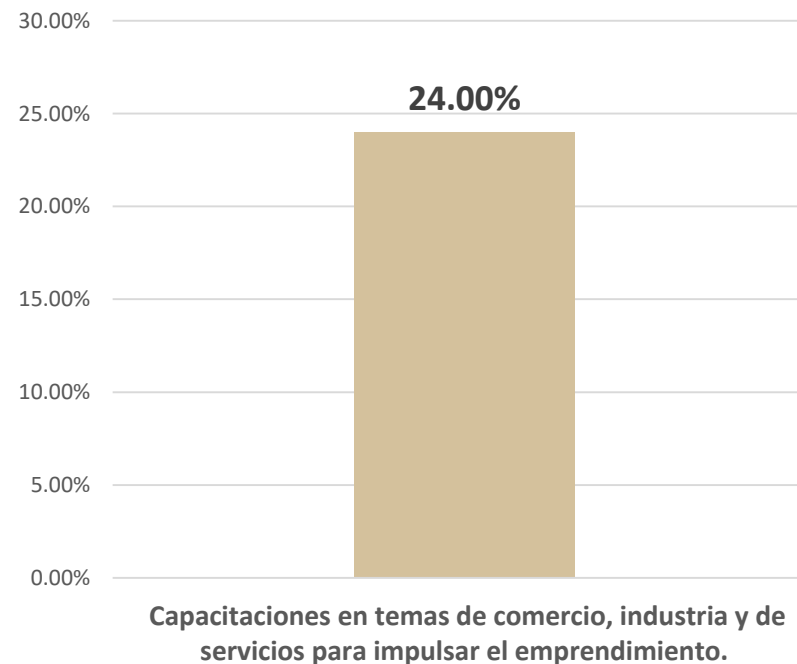
EN EL PRIMER TRIMESTRE NO SE REALIZARON ACCIONES REPRESENTANDO UN AVANCE ANUAL ACUMULADO DEL 0.00%, ESTE AVANCE SE FUE INCREMENTADO, COMO SE ESPERABA, PARA TERMINAR EL AÑO CON UN TOTAL DE 12 ACCIONES EJECUTADAS LO QUE REPRESENTÓ UN 24.00%, DE LA META ESPERADA.



¿QUÉ ACTIVIDADES REALIZA LA DIRECCIÓN DE FOMENTO A LAS MICROEMPRESAS Y EL DESARROLLO RURAL? NIVEL ACTIVIDAD.

LA LA DIRECCIÓN DE FOMENTO A LAS MICROEMPRESAS Y EL DESARROLLO RURAL CERRÓ EL AÑO NO SUPERANDO LA META ESTABLECIDA EN LA REALIZACIÓN CAPACITACIONES EN TEMAS DE COMERCIO, INDUSTRIA Y DE SERVICIOS CON UN 24.00% DE CUMPLIMIENTO.

CIERRE DEL EJERCICIO 2022
PORCENTAJE DE AVANCE EN CUMPLIMIENTO DE METAS
POR ACTIVIDAD



Evidencias Fotográficas

DIRECCIÓN DE FOMENTO A LAS MICROEMPRESAS Y EL DESARROLLO RURAL

VIVO 22

ANÁLISIS DE LOS RESULTADOS DE MI NEGOCIO

ESTADO DE RESULTADOS

	JUNIO	JULIO
Ventas Netas	\$9,000	\$18,000
Costo de Ventas	\$3,000	\$ 6,000
Utilidad Bruta en Ventas	\$6,000	\$12,000
Gastos de Operación	\$7,000	\$ 5,000
Utilidad Operacional	-\$ 5,000	\$ 7,000
Gastos Financieros		
Utilidad Antes de Impuestos		
Impuesto de Renta		
Utilidad Neta	-\$ 5,000	\$ 7,000

gracias por compartir tus experiencias!!

Wendy Lopez Gonzalez
Excelentes consejos, muchas gracias, me sirven mucho.

Wendy Lopez Gonzalez
Felipe Cruz Lopez, Norma Angelica Cruz Lopez, Lillith HdzCrz. Esto está muy bien.

Wendy Lopez Gonzalez
Zyanya Nochipa, ven.

Compartir Comentar...

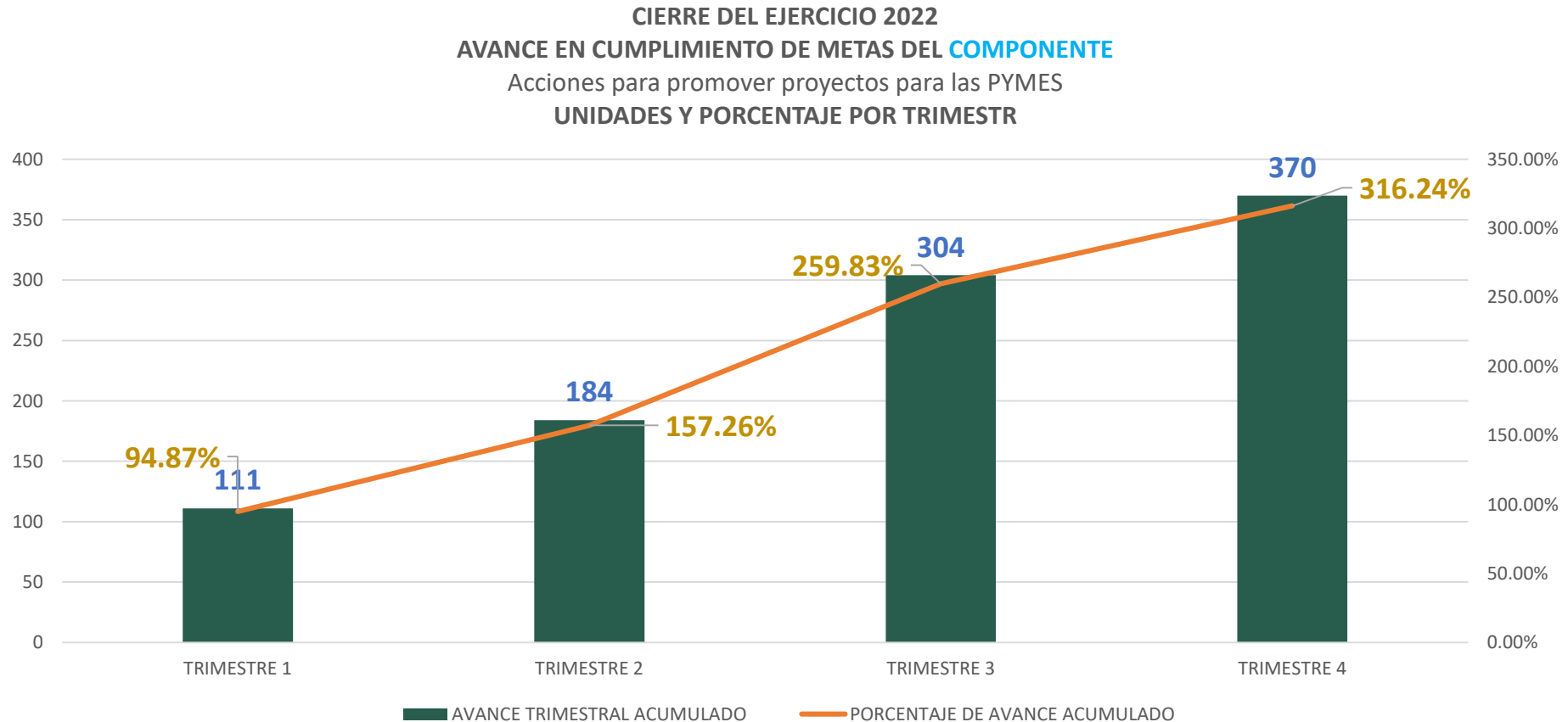


¿QUÉ ENTREGA LA DIRECCIÓN DIRECCIÓN DE FOMENTO AL DESARROLLO DE LA INDUSTRIA, COMERCIO Y SERVICIOS?

NIVEL COMPONENTE.

LA DIRECCIÓN DIRECCIÓN DE FOMENTO AL DESARROLLO DE LA INDUSTRIA, COMERCIO Y SERVICIOS REALIZÓ ACCIONES PARA PROMOVER PROYECTOS PARA LAS PYMES .

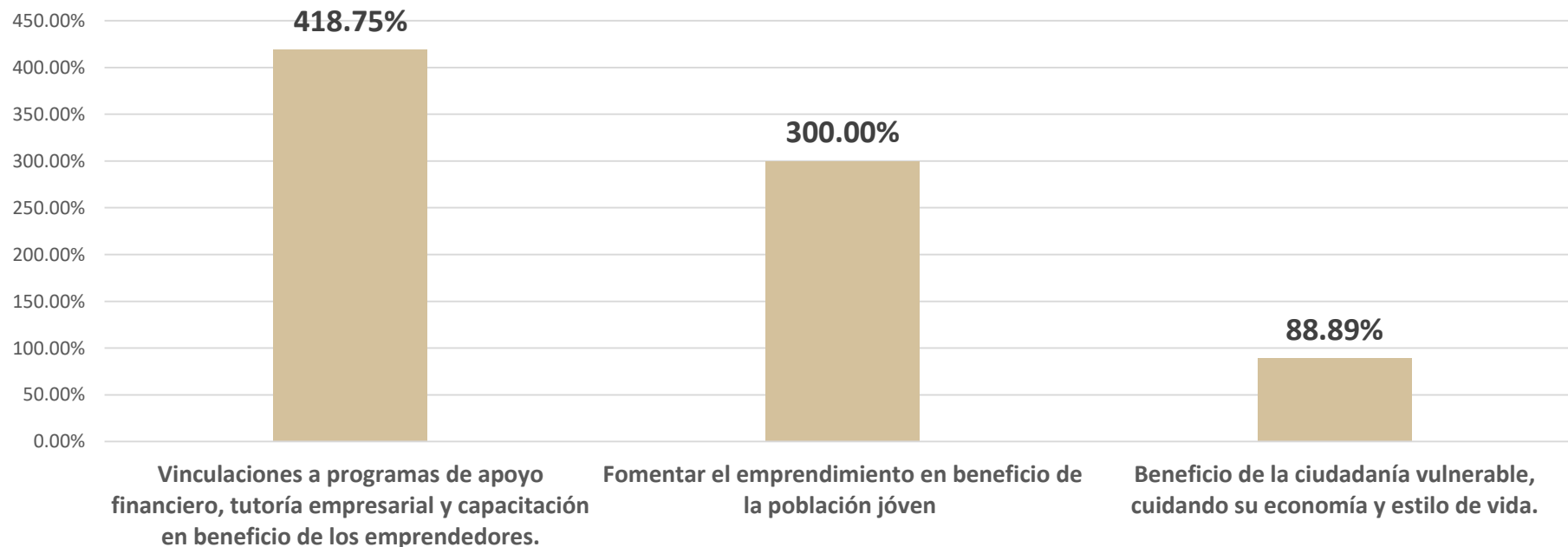
EN EL PRIMER TRIMESTRE SE REALIZARON 111 ACCIONES QUE REPRESENTARON UN AVANCE ANUAL ACUMULADO DEL 94.87%, ESTE AVANCE SE FUE INCREMENTADO, COMO SE ESPERABA, PARA TERMINAR EL AÑO CON UN TOTAL DE 370 ACCIONES EJECUTADAS LO QUE REPRESENTÓ UN 316.24%, DE LA META ESPERADA.



¿QUÉ ACTIVIDADES REALIZA LA DIRECCIÓN DIRECCIÓN DE FOMENTO AL DESARROLLO DE LA INDUSTRIA, COMERCIO Y SERVICIOS? **NIVEL ACTIVIDAD.**

LA DIRECCIÓN DIRECCIÓN DE FOMENTO AL DESARROLLO DE LA INDUSTRIA, COMERCIO Y SERVICIOS CERRÓ EL AÑO SUPERANDO LA META ESTABLECIDA EN REALIZACIÓN DE VINCULACIONES A PROGRAMAS DE APOYO FINANCIERO, TUTORÍA EMPRESARIAL Y CAPACITACIÓN EN BENEFICIO DE LOS EMPRENDEDORES LOGRANDO UN 418.75% DE CUMPLIMIENTO DEBIDO A QUE SE REALIZARON 335 VINCULACIONES A PROGRAMAS DE APOYO, LA REALIZACIÓN DE ACCIONES PARA FOMENTAR EL EMPRENDIMIENTO LOGRARON UN 300.00% DE LO ESPERADO Y EN CUANTO REALIZACIÓN DE ACCIONES PARA EL BENEFICIO DE LA CIUDADANÍA VULNERABLE, CUIDANDO SU ECONOMÍA Y ESTILO DE VIDA LOGRARON UN 88.89%

CIERRE DEL EJERCICIO 2022
PORCENTAJE DE AVANCE EN CUMPLIMIENTO DE METAS POR **ACTIVIDAD**



Evidencias Fotográficas

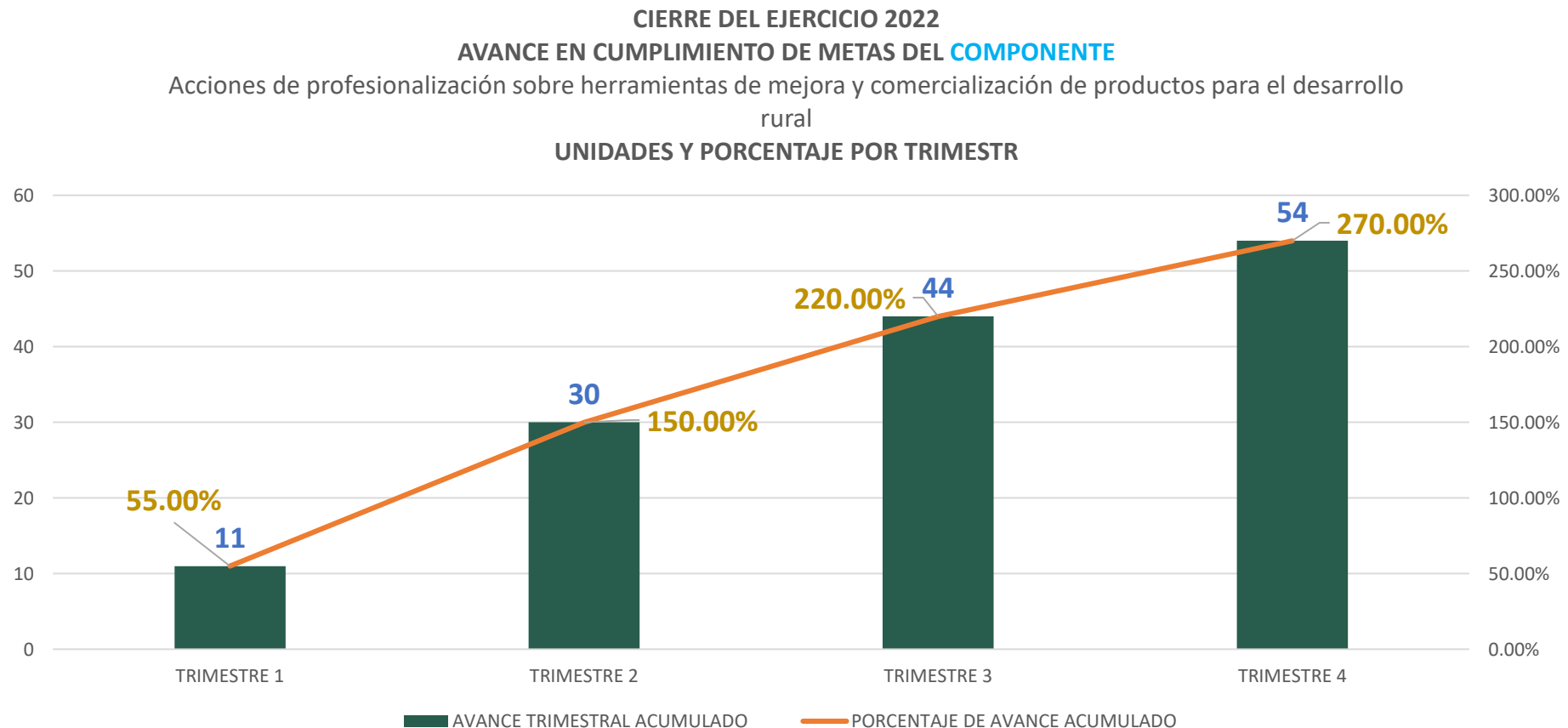
DIRECCIÓN DIRECCIÓN DE FOMENTO AL DESARROLLO DE LA INDUSTRIA, COMERCIO Y SERVICIOS



¿QUÉ ENTREGA LA DIRECCIÓN DE FOMENTO AL DESARROLLO AGROPECUARIO, PESQUERO Y FORESTAL? NIVEL COMPONENTE.

LA DIRECCIÓN DE FOMENTO AL DESARROLLO AGROPECUARIO, PESQUERO Y FORESTAL, REALIZÓ ACCIONES DE PROFESIONALIZACIÓN SOBRE HERRAMIENTAS DE MEJORA Y COMERCIALIZACIÓN DE PRODUCTOS PARA EL DESARROLLO RURAL.

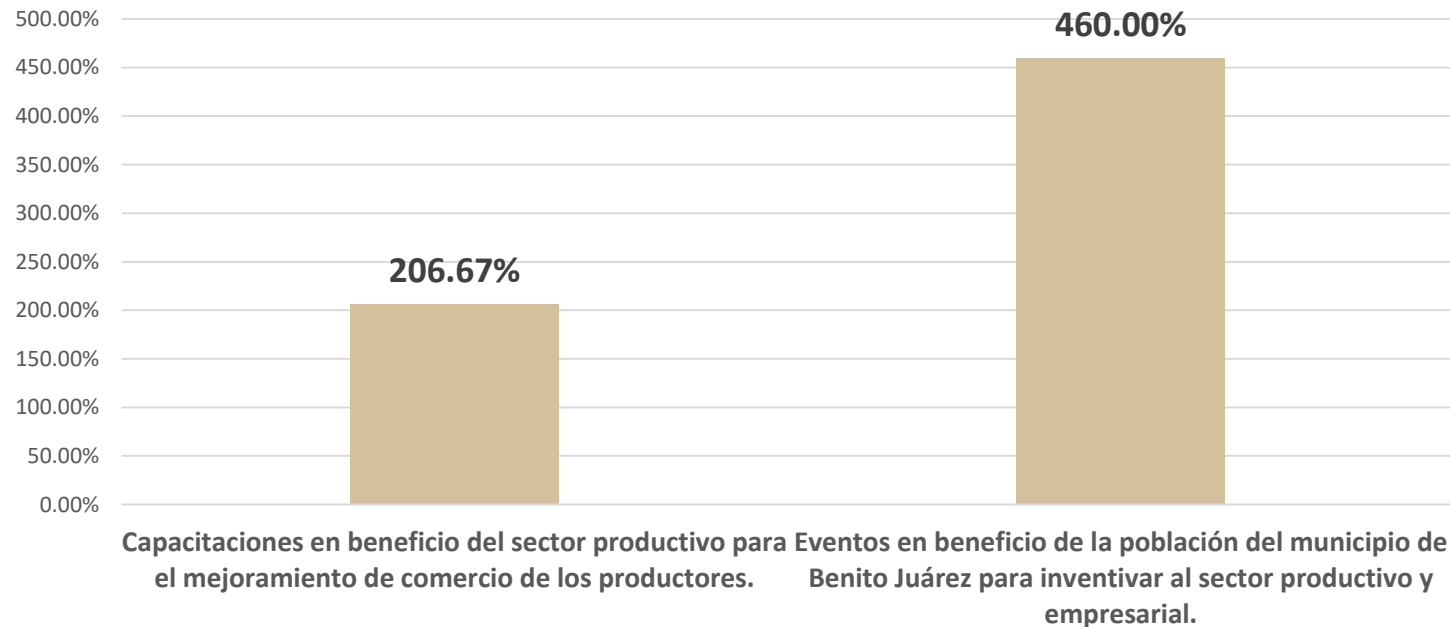
EN EL PRIMER TRIMESTRE SE REALIZARON 11 ACCIONES QUE REPRESENTARON UN AVANCE ANUAL ACUMULADO DEL 55.00%, ESTE AVANCE SE FUE INCREMENTADO, COMO SE ESPERABA, PARA TERMINAR EL AÑO CON UN TOTAL DE 54 ACCIONES EJECUTADAS LO QUE REPRESENTÓ UN 270%, DE LA META ESPERADA.



¿QUÉ ACTIVIDADES REALIZA LA DIRECCIÓN DE FOMENTO AL DESARROLLO AGROPECUARIO, PESQUERO Y FORESTAL? NIVEL ACTIVIDAD.

LA DIRECCIÓN DE FOMENTO AL DESARROLLO AGROPECUARIO, PESQUERO Y FORESTAL CERRÓ EL AÑO SUPERANDO LA META ESTABLECIDA EN REALIZACIÓN DE CAPACITACIONES EN BENEFICIO DEL SECTOR PRODUCTIVO PARA EL MEJORAMIENTO DE COMERCIO DE LOS PRODUCTORES LOGRANDO UN 206.67% DE CUMPLIMIENTO DEBIDO A QUE SE REALIZARON 31 CAPACITACIONES, LA IMPLEMENTACIÓN DE EVENTOS EN BENEFICIO DE LA POBLACIÓN PARA INCENTIVAR AL SECTOR PRODUCTIVO Y EMPRESARIAL LOGRARON UN 460.00% DE LO ESPERADO.

CIERRE DEL EJERCICIO 2022 PORCENTAJE DE AVANCE EN CUMPLIMIENTO DE METAS POR ACTIVIDAD



Evidencias Fotográficas

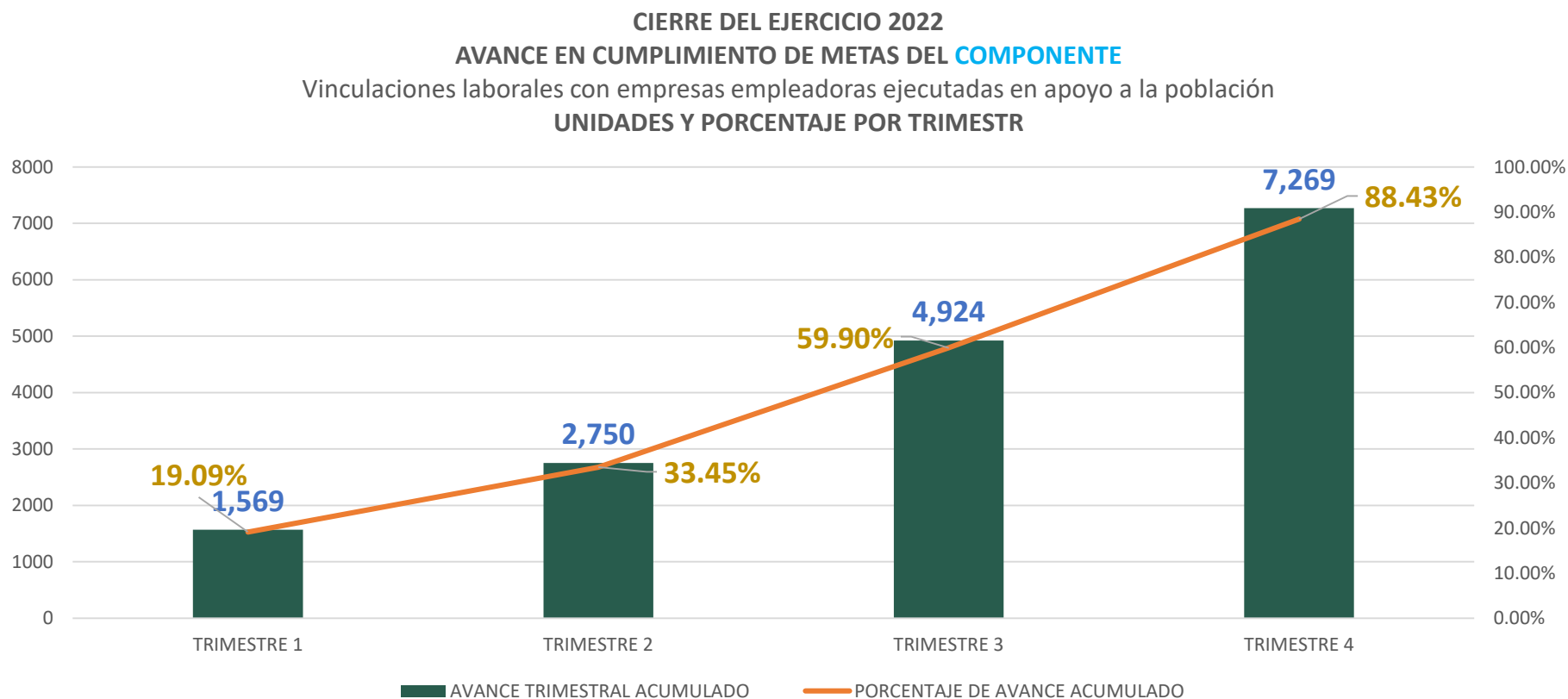
DIRECCIÓN DE FOMENTO AL DESARROLLO AGROPECUARIO, PESQUERO Y FORESTAL



¿QUÉ ENTREGA DIRECCIÓN MUNICIPAL DE EMPLEO Y CAPACITACIÓN LABORAL? NIVEL COMPONENTE.

LA DIRECCIÓN MUNICIPAL DE EMPLEO Y CAPACITACIÓN LABORAL, REALIZÓ VINCULACIONES LABORALES CON EMPRESAS EMPLEADORAS EJECUTADAS EN APOYO A LA POBLACIÓN.

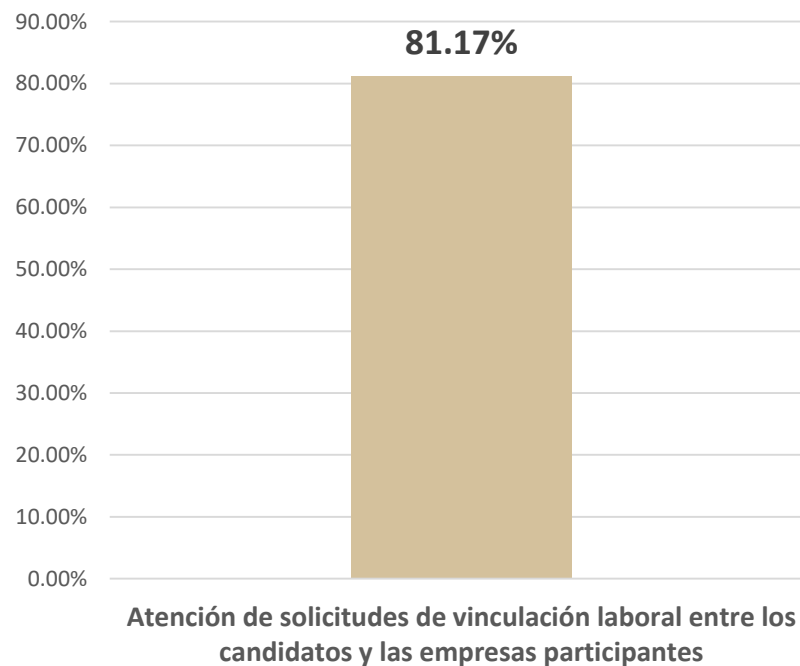
EN EL PRIMER TRIMESTRE SE REALIZARON 1569 VINCULACIONES QUE REPRESENTARON UN AVANCE ANUAL ACUMULADO DEL 19.09%, ESTE AVANCE SE FUE INCREMENTADO, COMO SE ESPERABA, PARA TERMINAR EL AÑO CON UN TOTAL DE 7269 VINCULACIONES EJECUTADAS LO QUE REPRESENTÓ UN 88.43%, DE LA META ESPERADA.



¿QUÉ ACTIVIDADES REALIZA DIRECCIÓN MUNICIPAL DE EMPLEO Y CAPACITACIÓN LABORAL? **NIVEL ACTIVIDAD.**

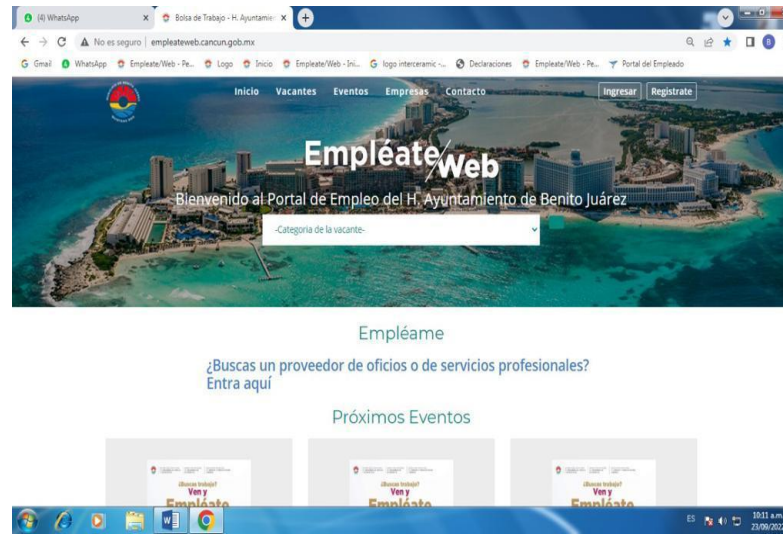
LA DIRECCIÓN MUNICIPAL DE EMPLEO Y CAPACITACIÓN LABORAL CERRÓ EL AÑO SUPERANDO LA META ESTABLECIDA EN REALIZACIÓN Atención de solicitudes de vinculación laboral entre los candidatos y las empresas participantes LOGRANDO UN 81.17% DE CUMPLIMIENTO DEBIDO A QUE SE REALIZARON 7150 CAPACITACIONES VINCULACIONES.

CIERRE DEL EJERCICIO 2022 PORCENTAJE DE AVANCE EN CUMPLIMIENTO DE METAS POR **ACTIVIDAD**



Evidencias Fotográficas

DIRECCIÓN MUNICIPAL DE EMPLEO Y CAPACITACIÓN LABORAL





¡CANCÚN NOS UNE!



**SUBCOMITÉ SECTORIAL DEL EJE 2
PROSPERIDAD COMPARTIDA
CUARTA SESIÓN ORDINARIA Y CIERRE DEL
EJERCICIO 2022**

**PROGRAMA DE ATENCIÓN INTEGRAL A LA FAMILIA Y
PERSONAS EN ESTADO DE VULNERABILIDAD
INFORME DE AVANCE EN CUMPLIMIENTO DE METAS
UNIDAD RESPONSABLE: SISTEMA PARA EL DESARROLLO INTEGRAL DE LA FAMILIA
DEL MUNICIPIO DE BENITO JUÁREZ**

Cancún, Quintana Roo
Febrero 2023

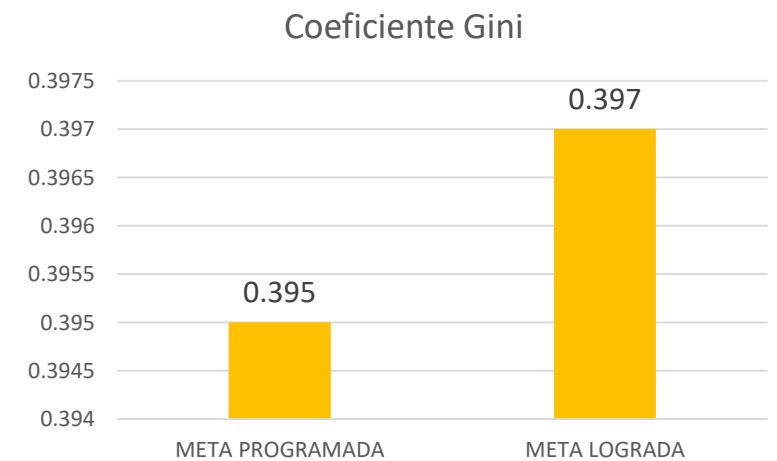
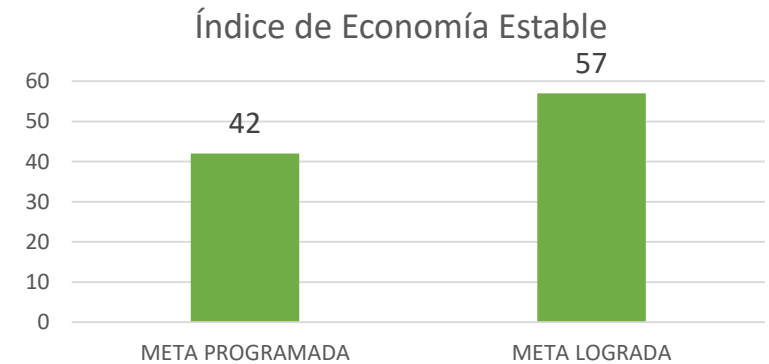
¿A QUÉ CONTRIBUYE EL PROGRAMA DE IMPULSO A LA ECONOMÍA Y DESARROLLO SOCIAL? NIVEL FIN

CONTRIBUYE A CERRAR LAS BRECHAS DE DESIGUALDAD REACTIVANDO Y DIVERSIFICANDO LA ECONOMÍA Y PONIENDO FIN A LA EXCLUSIÓN SOCIAL PARA FORTALECER A LAS FAMILIAS Y MEJORAR SU CALIDAD DE VIDA **MEDIANTE ACCIONES Y POLÍTICAS ORIENTADAS AL DESARROLLO ECONÓMICO Y SOCIAL Y ACTIVIDADES EN MATERIA DE EDUCACIÓN, SALUD Y PARTICIPACIÓN CIUDADANA.**

LA CONTRIBUCIÓN DEL PROGRAMA SE MIDE CON DOS INDICADORES:

PARA EL INDICE DE ECONOMIA ESTABLE SE ESTABLECIÓ UNA META ANUAL DE 42 PUNTOS LA CUAL SE SUPERÓ AL LOGRAR 57 AL CIERRE DEL AÑO.

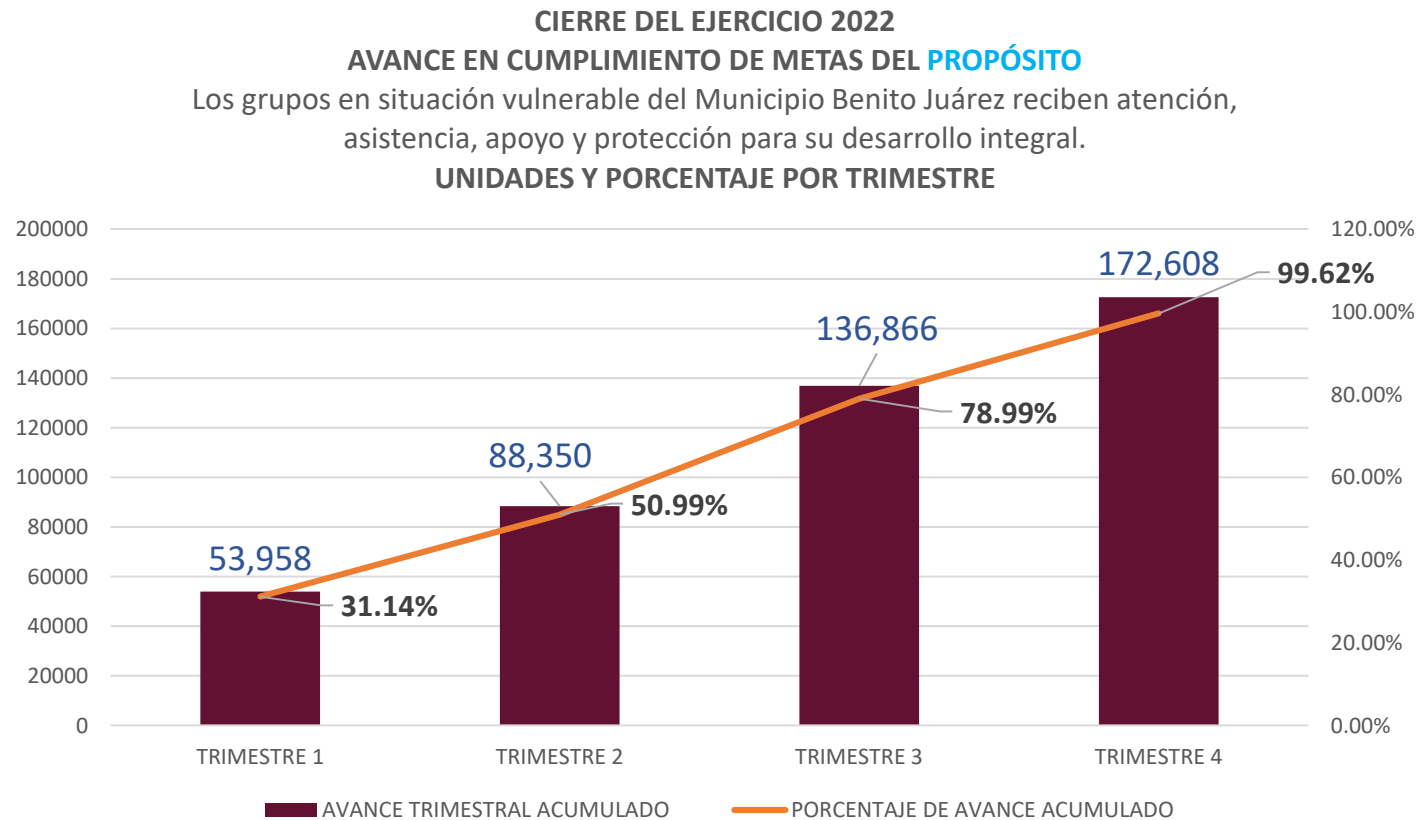
EL COEFICIENTE GINI MIENTRAS MAS CERCANO ESTÉ A CERO ES MEJOR. SE REGISTRÓ UNA META DE 0.395 Y SE CERRÓ EL AÑO CON UN VALOR CERCANO A LA META AL LOGRAR 0.397.



¿QUÉ HACE EL SISTEMA PARA EL DESARROLLO INTEGRAL DE LA FAMILIA DEL MUNICIPIO DE BENITO JUÁREZ ? **NIVEL PROPÓSITO.**

EL OBJETIVO DEL PROGRAMA ES GARANTIZAR QUE LOS GRUPOS EN SITUACIÓN VULNERABLE DEL MUNICIPIO BENITO JUÁREZ RECIBAN ATENCIÓN, ASISTENCIA, APOYO Y PROTECCIÓN PARA SU DESARROLLO INTEGRAL .

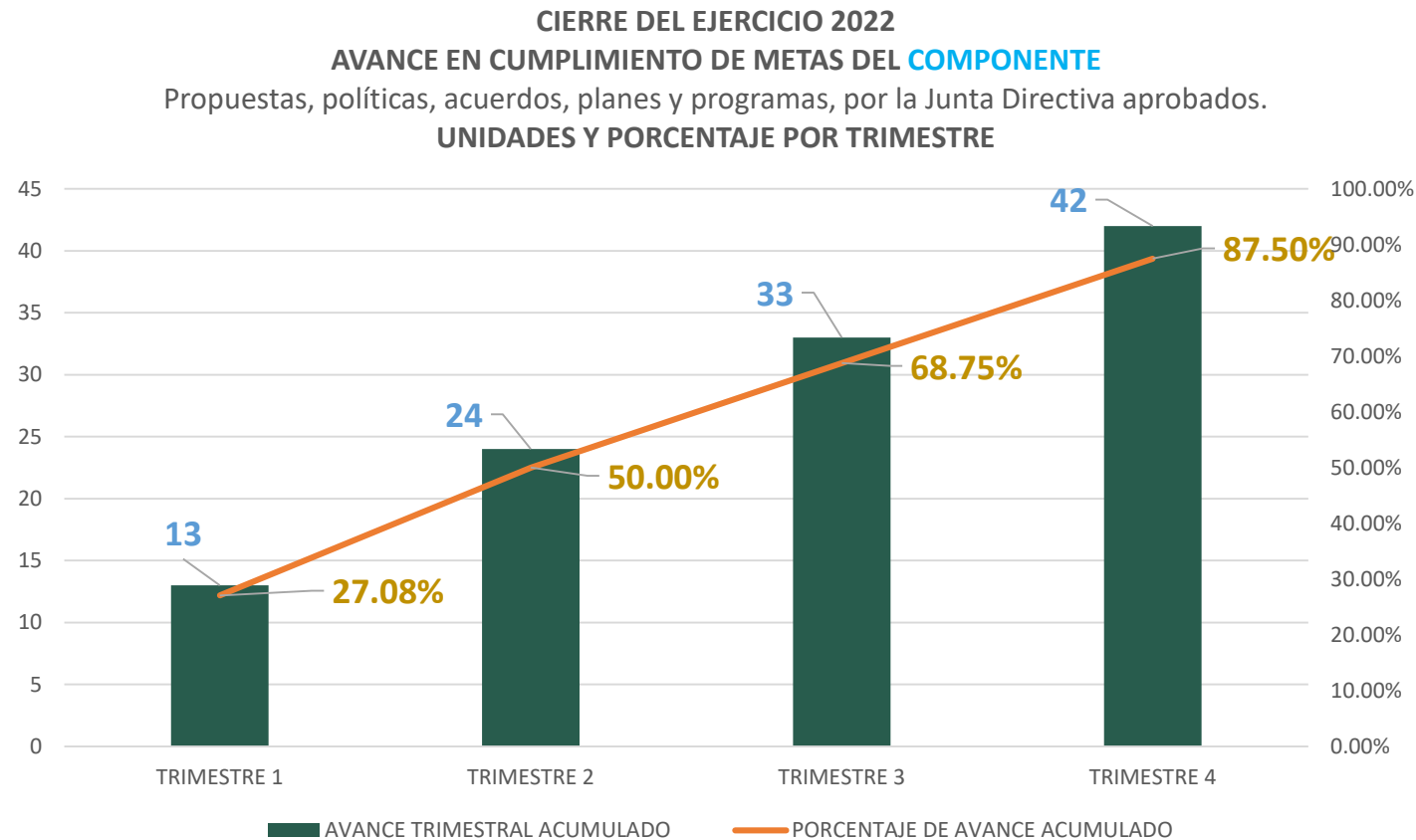
EN EL PRIMER TRIMESTRE SE REALIZARON 53,958 ACCIONES QUE REPRESENTARON EL AVANCE ANUAL ACUMULADO DEL 31.14%, ESTE AVANCE SE FUE INCREMENTADO, COMO SE ESPERABA PARA TERMINAR EL AÑO CON 172,608 ACCIONES REALIZADAS REPRESENTANDO UN 99.62%.



¿QUÉ ENTREGA LA DIRECCIÓN GENERAL DEL SISTEMA PARA EL DESARROLLO INTEGRAL DE LA FAMILIA DEL MUNICIPIO DE BENITO JUÁREZ? NIVEL COMPONENTE.

LA DIRECCIÓN GENERAL DEL SISTEMA DIF BENITO JUÁREZ REALIZÓ ACCIONES ENCAMINADAS A LA ATENCIÓN DE LOS GRUPOS EN SITUACIÓN VULNERABLE DEL MUNICIPIO BENITO JUÁREZ RECIBEN ATENCIÓN, ASISTENCIA, APOYO Y PROTECCIÓN PARA SU DESARROLLO INTEGRAL.

EN EL PRIMER TRIMESTRE SE REALIZARON 13 ACTIVIDADES QUE REPRESENTARON UN AVANCE ANUAL ACUMULADO DEL 27.08%, ESTE AVANCE SE FUE INCREMENTADO, COMO SE ESPERABA, PARA TERMINAR EL AÑO CON UN TOTAL DE 42 ACTIVIDADES EJECUTADAS LO QUE REPRESENTÓ UN 87.50%, DE LA META ESPERADA.



¿QUÉ ACTIVIDADES REALIZA LA DIRECCIÓN GENERAL DEL SISTEMA DIF BENITO JUÁREZ? **NIVEL ACTIVIDAD.**

LA DIRECCIÓN GENERAL DEL SISTEMA DIF CERRÓ EL AÑO SUPERANDO LA META ESTABLECIDA EN LA REALIZACIÓN DE **206** ACTIVIDADES LOGRANDO UN **131.75%** DE CUMPLIMIENTO DEBIDO A QUE SE OBTUVO MAYOR PARTICIPACIÓN EN ACTIVIDADES DE REPRESENTACIÓN, COORDINACIÓN, GESTIÓN, VINCULACIÓN Y SUPERVISIÓN, LA REALIZACIÓN DE GESTIONES Y VINCULACIONES ENTRE LA INSTITUCIÓN CON EMPRESAS, ORGANIZACIONES, ETC., LOGRARON UN **100.00%** DE LO ESPERADO Y EN CUANTO A LAS ACTIVIDADES DE COORDINACIÓN Y REALIZACIÓN DE SESIONES ORDINARIAS Y EXTRAORDINARIAS NO LOGRARON LA META ESPERADA.

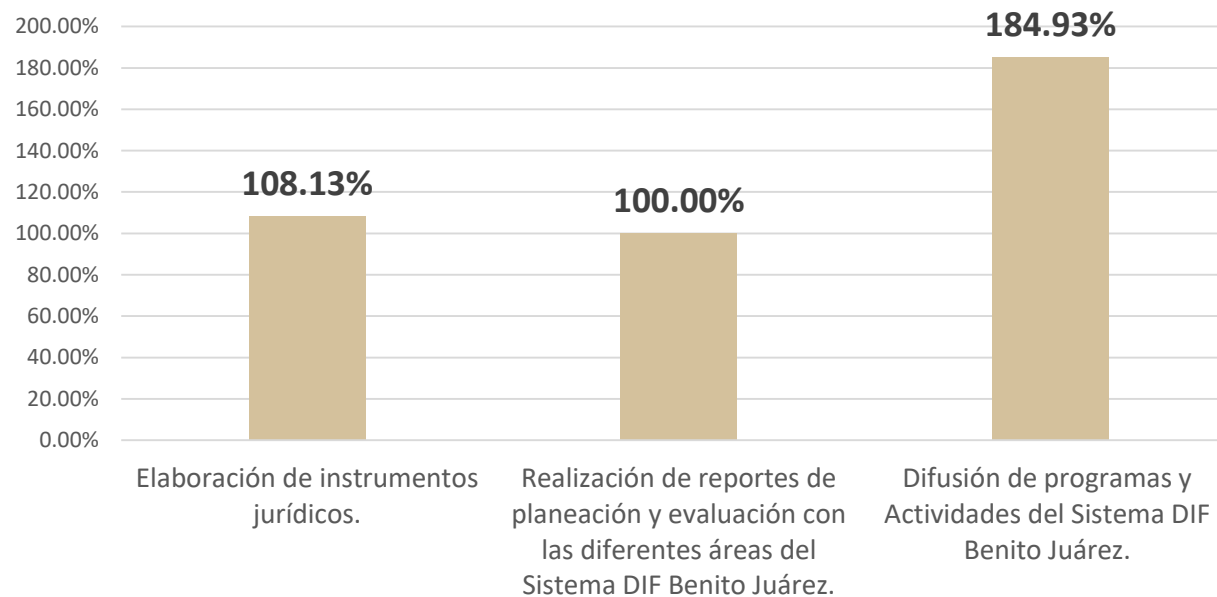
CIERRE DEL EJERCICIO 2022 PORCENTAJE DE AVANCE EN CUMPLIMIENTO DE METAS POR **ACTIVIDAD**



¿QUÉ ACTIVIDADES REALIZA LA DIRECCIÓN GENERAL DEL SISTEMA DIF BENITO JUÁREZ? **NIVEL ACTIVIDAD.**

LA **DIRECCIÓN GENERAL** DEL SISTEMA DIF CERRÓ EL AÑO SUPERANDO LA META ESTABLECIDA EN LA REALIZACIÓN DE **206** ACTIVIDADES LOGRANDO UN **108.13%** DE CUMPLIMIENTO DEBIDO A QUE SE OBTUVO MAYOR ELABORACIÓN DE INSTRUMENTOS JURÍDICOS, AL IGUAL QUE UN **184.93%** EN LA DIFUSIÓN DE PROGRAMAS Y ACTIVIDADES DEL SISTEMA DIF BENITO JUÁREZ, EN CUANTO A LA REALIZACIÓN DE REPORTES DE PLANEACIÓN Y EVALUACIÓN CON LAS DIFERENTES ÁREAS DEL SISTEMA DIF BENITO JUÁREZ, LOGRARON UN **100.00%** DE LO ESPERADO.

CIERRE DEL EJERCICIO 2022 PORCENTAJE DE AVANCE EN CUMPLIMIENTO DE METAS POR **ACTIVIDAD**



Evidencias Fotográficas

Dirección General



FIRMA DE CONVENIO CON EL
INSTITUTO DE CAPACITACION PARA EL TRABAJO Q. ROO ICATQR



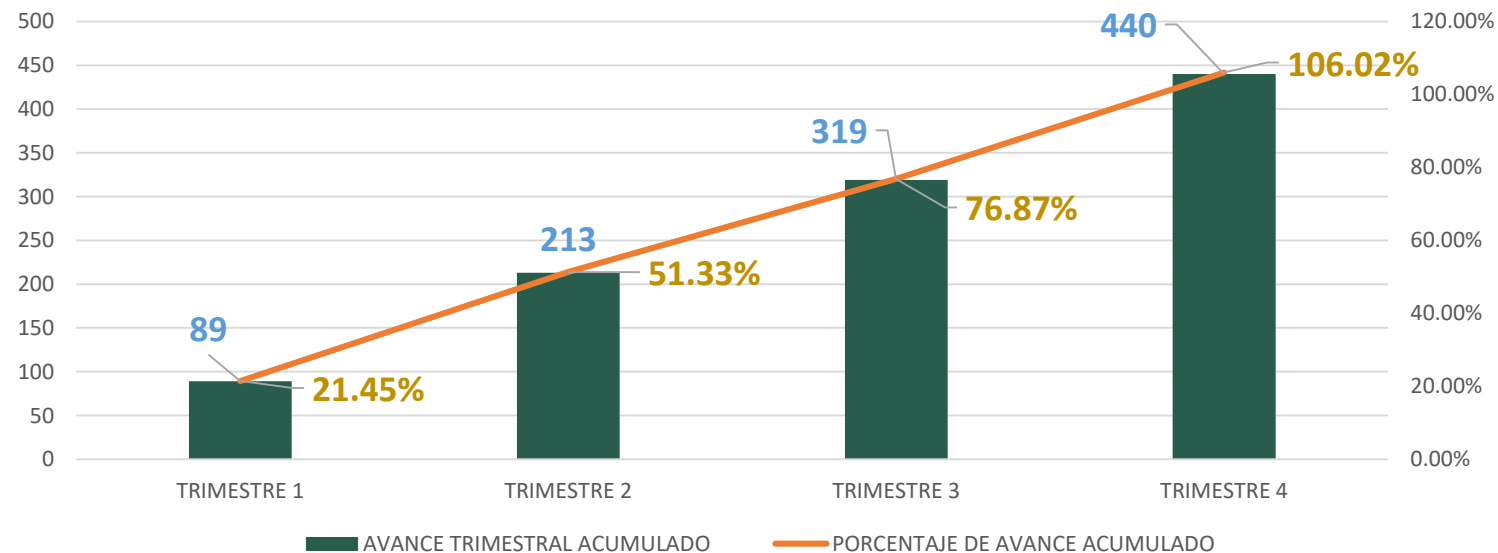
FIRMA DE CONVENIO CON EL
COLEGIO DE CONTADORES PÚBLICOS DE CANCÚN

¿QUÉ ENTREGA LA SECRETARÍA PARTICULAR DEL SISTEMA PARA EL DESARROLLO INTEGRAL DE LA FAMILIA DEL MUNICIPIO DE BENITO JUÁREZ? NIVEL COMPONENTE.

LA SECRETARÍA PARTICULAR DEL SISTEMA DIF BENITO JUÁREZ REALIZÓ ACCIONES ENCAMINADAS A LA ATENCIÓN DE LOS GRUPOS EN SITUACIÓN VULNERABLE DEL MUNICIPIO BENITO JUÁREZ RECIBEN ATENCIÓN, ASISTENCIA, APOYO Y PROTECCIÓN PARA SU DESARROLLO INTEGRAL.

EN EL PRIMER TRIMESTRE SE REALIZARON **89** ACTIVIDADES QUE REPRESENTARON UN AVANCE ANUAL ACUMULADO DEL **21.45%**, ESTE AVANCE SE FUE INCREMENTADO, COMO SE ESPERABA, PARA TERMINAR EL AÑO CON UN TOTAL DE **440** ACTIVIDADES EJECUTADAS LO QUE REPRESENTÓ UN **106.02%**, DE LA META ESPERADA.

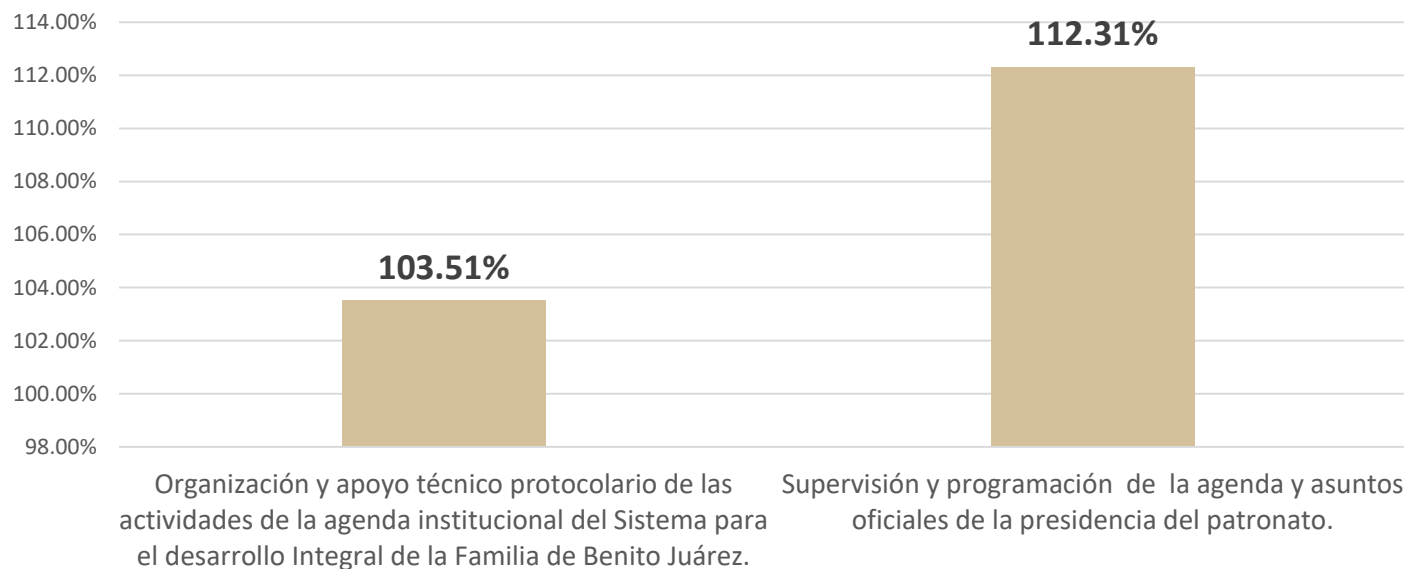
CIERRE DEL EJERCICIO 2022
AVANCE EN CUMPLIMIENTO DE METAS DEL COMPONENTE
Agendas de actividades institucionales y de representación del Sistema DIF de Benito Juárez supervisadas.
UNIDADES Y PORCENTAJE POR TRIMESTRE



¿QUÉ ACTIVIDADES REALIZA LA SECRETARÍA PARTICULAR? **NIVEL ACTIVIDAD.**

LA SECRETARÍA PARTICULAR DEL SISTEMA DIF CERRÓ EL AÑO SUPERANDO LA META ESTABLECIDA EN LA REALIZACIÓN DE **206** ACTIVIDADES LOGRANDO UN **112.31%** DE CUMPLIMIENTO DEBIDO A QUE SE OBTUVO MAYOR SUPERVISIÓN Y PROGRAMACIÓN DE LA AGENDA Y ASUNTOS OFICIALES DE LA PRESIDENCIA DEL PATRONATO, LOGRARON UN **103.51%** DE LO ESPERADO EN LA ORGANIZACIÓN Y APOYO TÉCNICO PROTOCOLARIO DE LAS ACTIVIDADES DE LA AGENDA INSTITUCIONAL DEL SISTEMA.

CIERRE DEL EJERCICIO 2022 PORCENTAJE DE AVANCE EN CUMPLIMIENTO DE METAS POR **ACTIVIDAD**



Evidencias Fotográficas

Secretaría Particular



**BANDERAZO DE SALIDA DEL
AUTOBÚS ROSA**

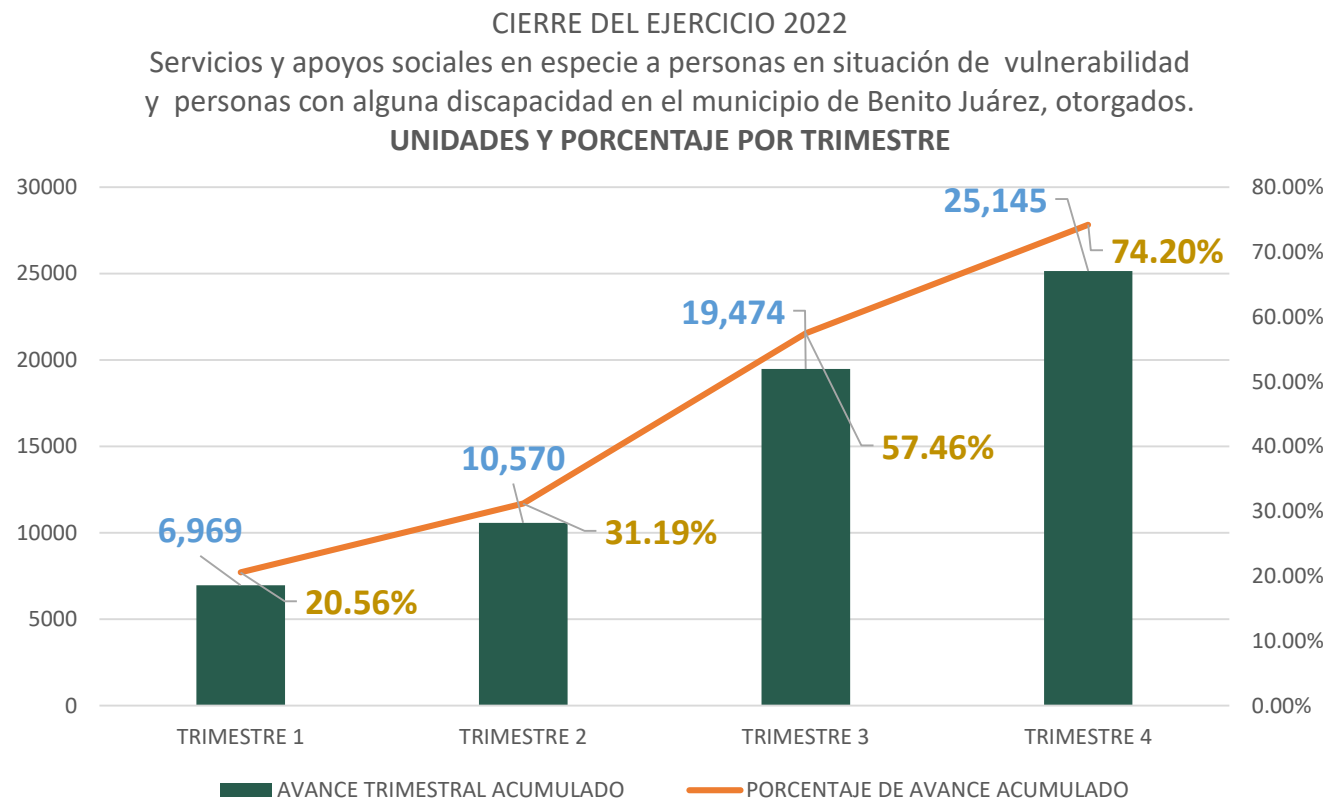


**ENTREGA DE APOYOS FUNCIONALES
A PERSONAS ADULTAS MAYORES EN SITUACIÓN PRIORITARIA**

¿QUÉ ENTREGA LA JEFATURA DE ASISTENCIA SOCIAL Y ATENCIÓN CIUDADANA DEL SISTEMA PARA EL DESARROLLO INTEGRAL DE LA FAMILIA DEL MUNICIPIO DE BENITO JUÁREZ? **NIVEL COMPONENTE.**

LA JEFATURA DE ASISTENCIA SOCIAL Y ATENCIÓN CIUDADANA DEL SISTEMA DIF BENITO JUÁREZ REALIZÓ ACCIONES ENCAMINADAS A LA ATENCIÓN DE LOS GRUPOS EN SITUACIÓN VULNERABLE DEL MUNICIPIO BENITO JUÁREZ RECIBEN ATENCIÓN, ASISTENCIA, APOYO Y PROTECCIÓN PARA SU DESARROLLO INTEGRAL.

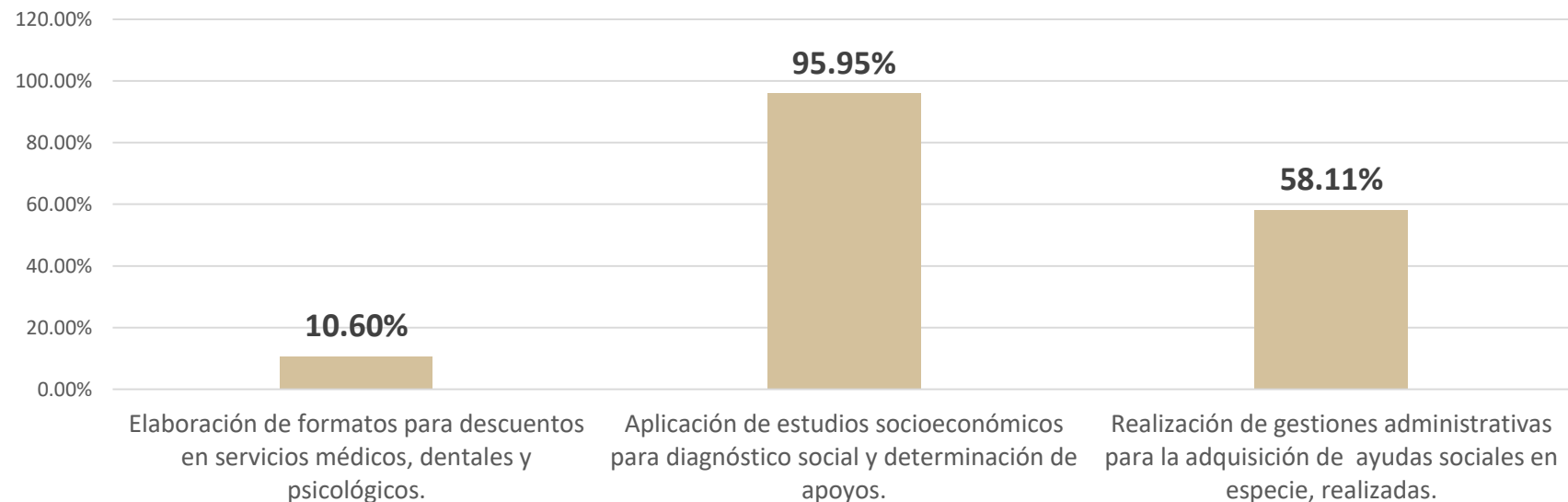
EN EL PRIMER TRIMESTRE SE REALIZARON **6,969** ACTIVIDADES QUE REPRESENTARON UN AVANCE ANUAL ACUMULADO DEL **20.56%**, ESTE AVANCE SE FUE INCREMENTADO, COMO SE ESPERABA, PARA TERMINAR EL AÑO CON UN TOTAL DE **25,145** GESTIONES ADMINISTRATIVAS EJECUTADAS LO QUE REPRESENTÓ UN **74.20%**, DE LA META ESPERADA.



¿QUÉ ACTIVIDADES REALIZA LA JEFATURA DE ASISTENCIA SOCIAL Y ATENCIÓN CIUDADANA? **NIVEL ACTIVIDAD.**

LA JEFATURA DE ASISTENCIA SOCIAL Y ATENCIÓN CIUDADANA DEL SISTEMA DIF CERRÓ EL AÑO CON LA REALIZACIÓN DE **1,273 GESTIONES** LOGRANDO UN **95.95%**, EN CUANTO A LA APLICACIÓN DE ESTUDIOS SOCIOECONÓMICOS PARA DIAGNOSTICO SOCIAL Y DETERMINACIÓN DE APOYOS, SE LOGRÓ UN **58.11%** EN LA REALIZACIÓN DE GESTIONES ADMINISTRATIVAS PARA LA ADQUISICIÓN DE AYUDAS SOCIALES DEBIDO A QUE LOS USUARIOS NO PRESENTAN SU DOCUMENTACIÓN COMPLETA Y DEJAN EL TRAMITE INCONCLUSO, UN **10.60%** EN CUANTO A LA ELABORACIÓN DE FORMATOS PARA DESCUENTOS EN SERVICIOS MÉDICOS, DENTALES Y PSICOLÓGICOS NO LOGRAN LA META ESPERADA.

CIERRE DEL EJERCICIO 2022 PORCENTAJE DE AVANCE EN CUMPLIMIENTO DE METAS POR **ACTIVIDAD**



Evidencias Fotográficas

Jefatura de Asistencia Social y Atención Ciudadana



ENTREGA DE 47 SILLAS DE RUEDAS GESTIONADAS ENTRE LA BENEFICENCIA PÚBLICA, CLUB ROTARIO ZONA HOTELERA Y EL BANCO AZTECA

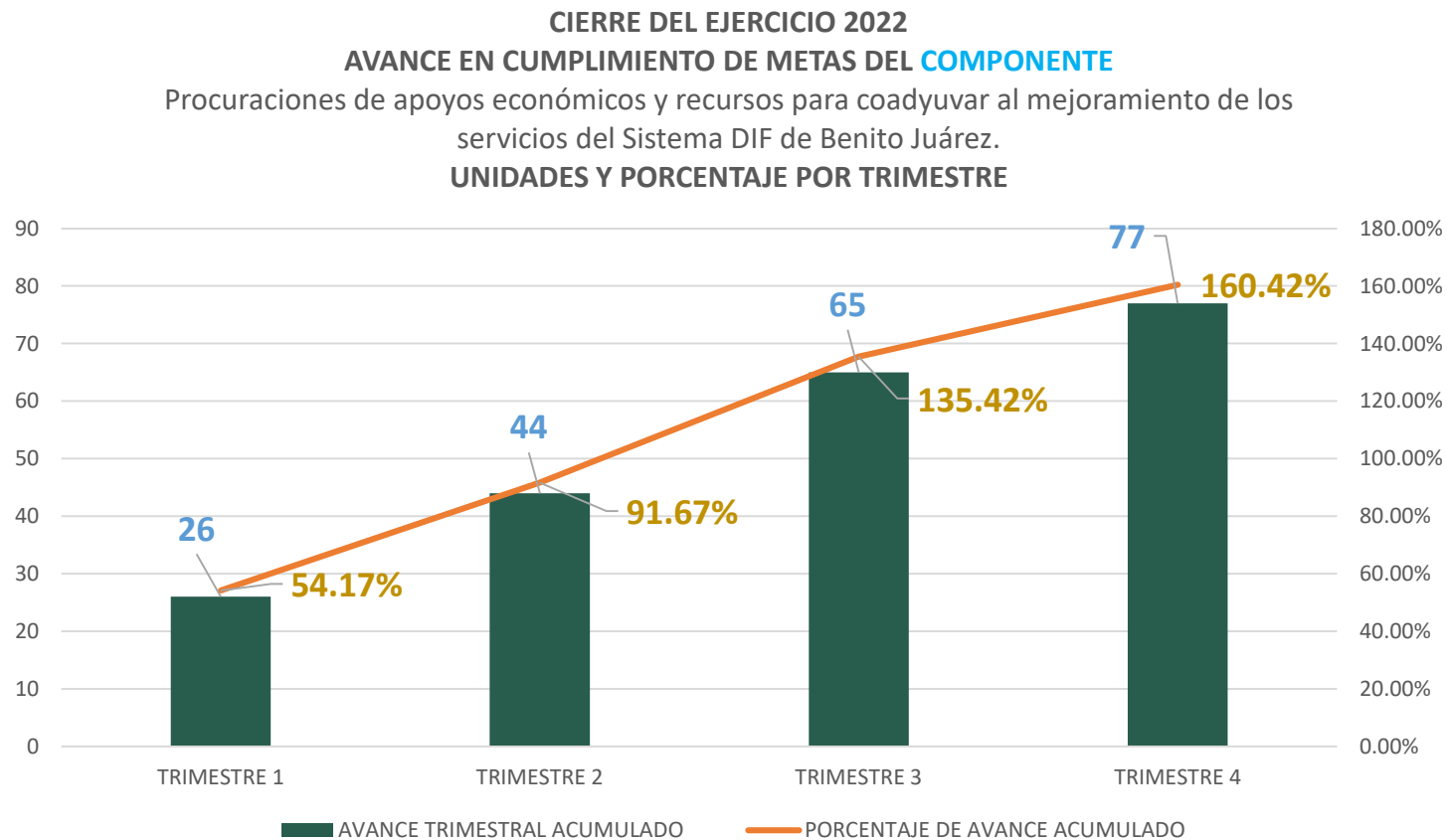


EN COORDINACIÓN CON LA BENEFICENCIA PÚBLICA DE QUINTANA ROO SE LLEVÓ ACABO LA **JORNADA DE AUXILIARES AUDITIVOS**, ENTREGANDO **70** APARATOS AUDITIVOS

¿QUÉ ENTREGA LA COORDINACIÓN DEL PATRONATO DEL SISTEMA PARA EL DESARROLLO INTEGRAL DE LA FAMILIA DEL MUNICIPIO DE BENITO JUÁREZ? NIVEL COMPONENTE.

LA COORDINACIÓN DE PATRONATO DEL SISTEMA DIF BENITO JUÁREZ REALIZÓ ACCIONES ENCAMINADAS A LA ATENCIÓN DE LOS GRUPOS EN SITUACIÓN VULNERABLE DEL MUNICIPIO BENITO JUÁREZ RECIBEN ATENCIÓN, ASISTENCIA, APOYO Y PROTECCIÓN PARA SU DESARROLLO INTEGRAL.

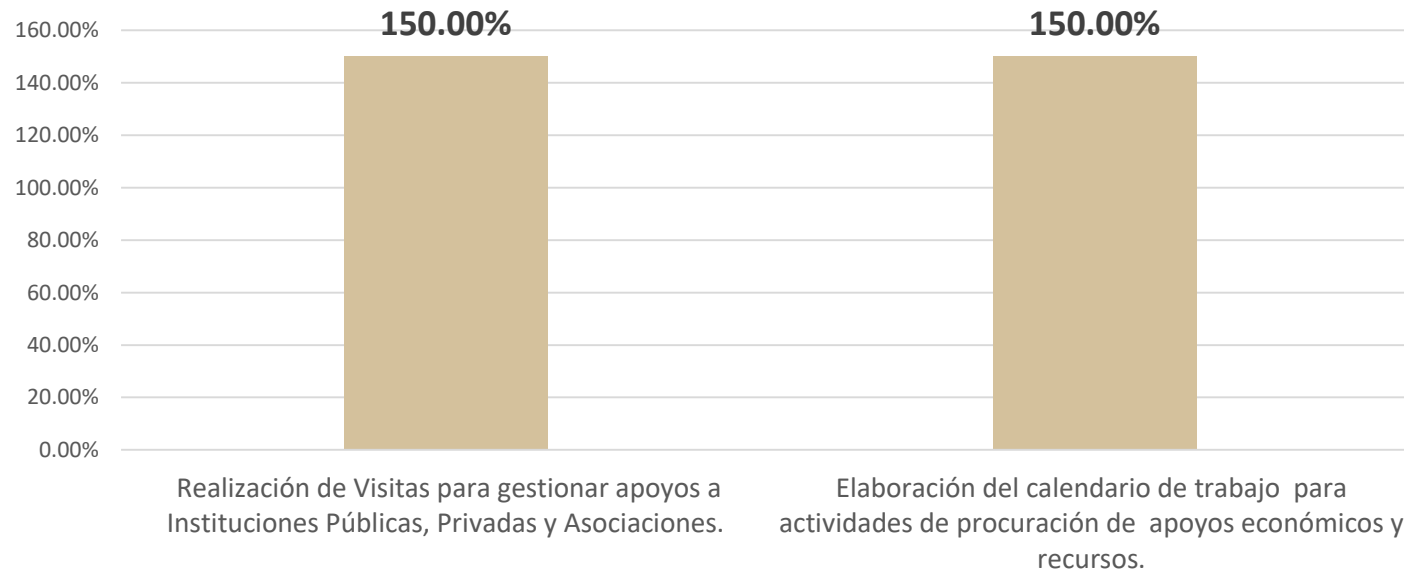
EN EL CUARTO TRIMESTRE SE REALIZARON 26 ACTIVIDADES QUE REPRESENTARON UN AVANCE ANUAL ACUMULADO DEL 54.17%, ESTE AVANCE SE FUE INCREMENTADO, COMO SE ESPERABA, PARA TERMINAR EL AÑO CON UN TOTAL DE 77 ACTIVIDADES EJECUTADAS LO QUE REPRESENTÓ UN 160.42%, DE LA META ESPERADA.



¿QUÉ ACTIVIDADES REALIZA LA COORDINACIÓN DEL PATRONATO ? **NIVEL ACTIVIDAD.**

LA COORDINACIÓN DEL PATRONATO DEL SISTEMA DIF CERRÓ EL AÑO SUPERANDO LA META ESTABLECIDA EN LA REALIZACIÓN DE **36 VISITAS** LOGRANDO UN **150.00%** DE CUMPLIMIENTO SE SUPERO LA META DEBIDO A LA GRAN LABOR DE GESTIÓN QUE REALIZARON LAS DAMAS VOLUNTARIAS A FIN DE CONSEGUIR APOYOS PAR LOS DIFERENTES PROGRAMAS DEL SISTEMA DIF BENITO JUÁREZ, SE LOGRÓ UN **150.00%** DE LO ESPERADO EN CUANTO A LA ELABORACIÓN DEL CALENDARIO DE TRABAJO PARA ACTIVIDADES DE PROCURACIÓN DE APOYOS ECONÓMICOS Y DE RECURSOS.

CIERRE DEL EJERCICIO 2022 PORCENTAJE DE AVANCE EN CUMPLIMIENTO DE METAS POR **ACTIVIDAD**



Evidencias Fotográficas

Coordinación de Eventos del Patronato



SE ORGANIZÓ EL **BAZAR CON CAUSA** EN LAS INSTALACIONES DEL DIF BENITO JUÁREZ

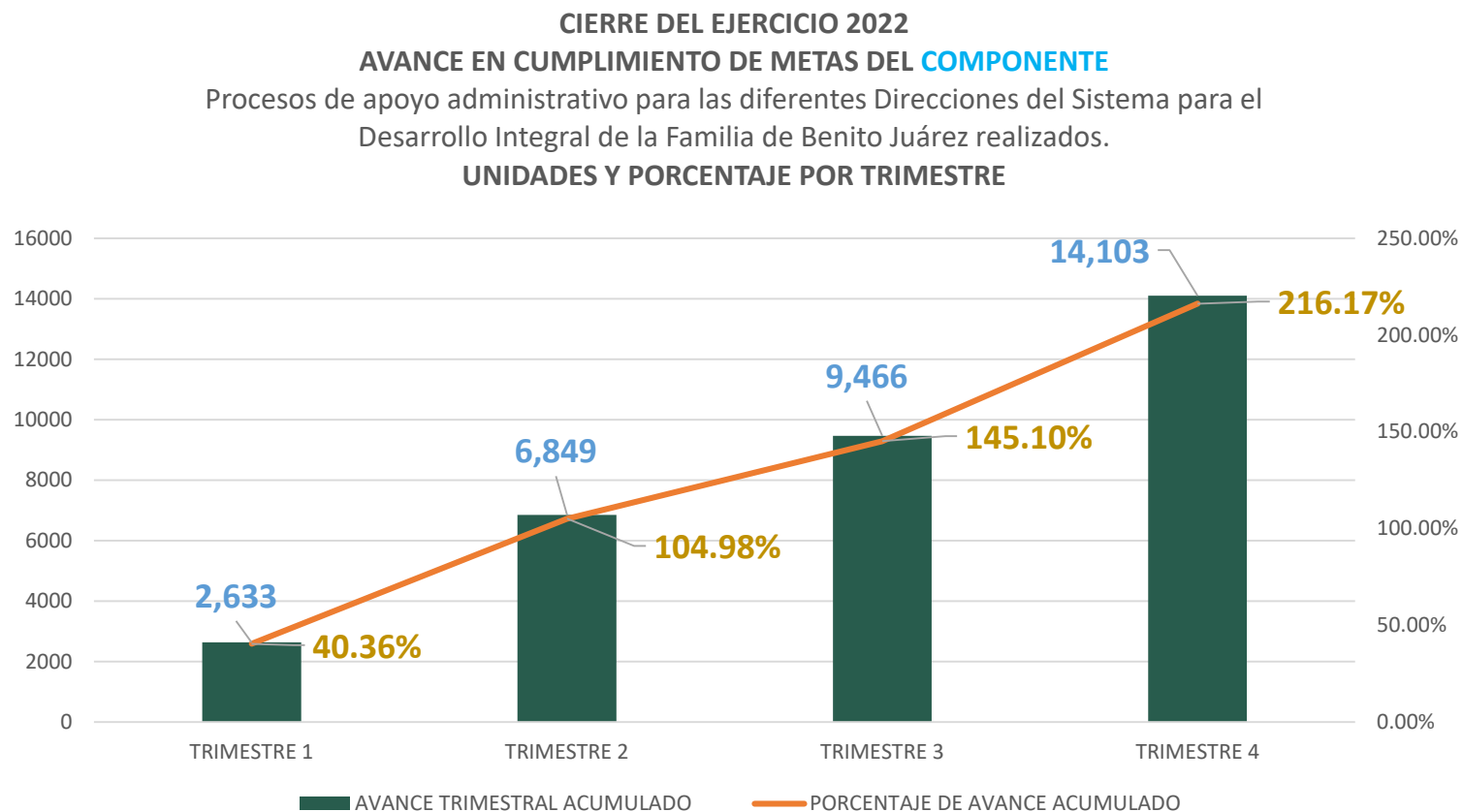


SE REALIZÓ LA **GESTIÓN DE ENTREGA DE COBIJAS** PARA EL SISTEMA DIF DE BENITO JUÁREZ

¿QUÉ ENTREGA LA OFICIALÍA MAYOR DEL SISTEMA PARA EL DESARROLLO INTEGRAL DE LA FAMILIA DEL MUNICIPIO DE BENITO JUÁREZ? NIVEL COMPONENTE.

LA OFICIALÍA MAYOR DEL SISTEMA DIF BENITO JUÁREZ REALIZÓ ACCIONES ENCAMINADAS A LA ATENCIÓN DE LOS GRUPOS EN SITUACIÓN VULNERABLE DEL MUNICIPIO BENITO JUÁREZ RECIBEN ATENCIÓN, ASISTENCIA, APOYO Y PROTECCIÓN PARA SU DESARROLLO INTEGRAL.

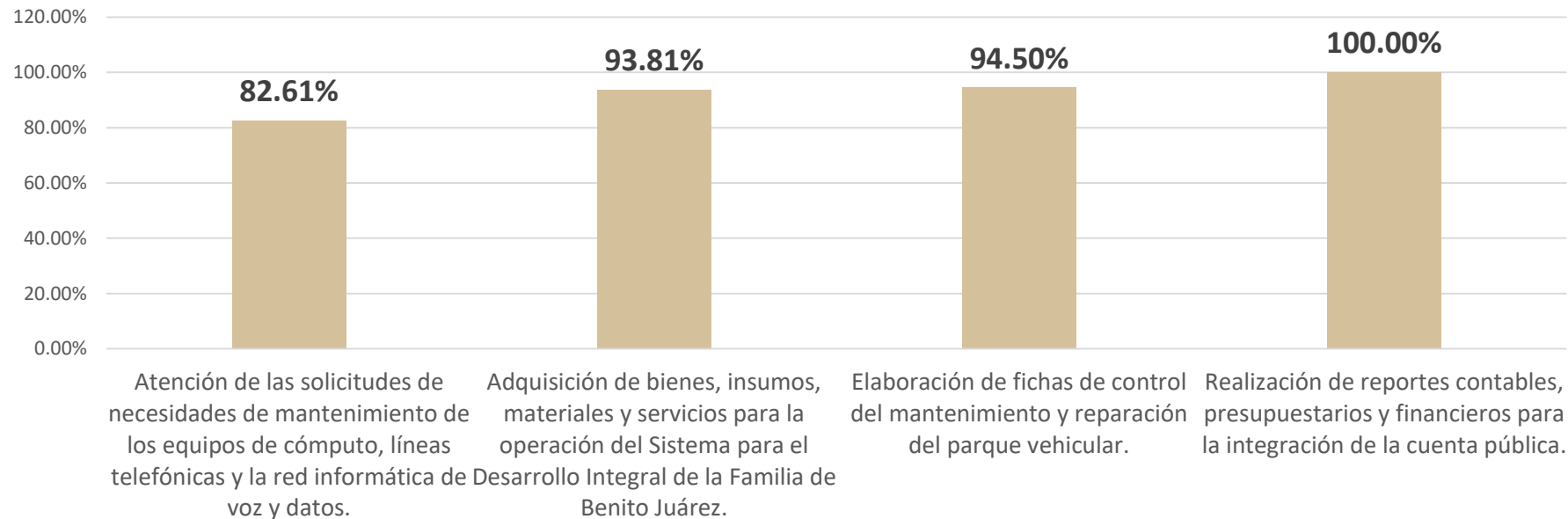
EN EL PRIMER TRIMESTRE SE REALIZARON **2,633** ACTIVIDADES QUE REPRESENTARON UN AVANCE ANUAL ACUMULADO DEL **40.36%**, ESTE AVANCE SE FUE INCREMENTADO, COMO SE ESPERABA, PARA TERMINAR EL AÑO CON UN TOTAL DE **14,103** ACTIVIDADES EJECUTADAS LO QUE REPRESENTÓ UN **216.17%**, DE LA META ESPERADA.



¿QUÉ ACTIVIDADES REALIZA LA OFICIALÍA MAYOR DEL SISTEMA DIF ? **NIVEL ACTIVIDAD.**

LA OFICIALÍA MAYOR DEL SISTEMA DIF CERRÓ EL AÑO CON LA META ESTABLECIDA DE ELABORACIÓN DE **25** REPORTES CONTABLES, PRESUPUESTARIOS Y FINANCIEROS LOGRANDO UN **100.00%**. SE ELABORARON **189** FICHAS DE CONTROL DEL MANTENIMIENTO Y REPARACIÓN DEL PARQUE VEHICULAR LO QUE REPRESENTÓ EL **94.50%** DEL AVANCE ACUMULADO. SE ATENDIERON **456** SOLICITUDES DE MANTENIMIENTO LO QUE REPRESENTÓ EL **82.61%** DEL AVANCE ACUMULADO. SE REALIZARON **1,970** REQUISIONES PARA LA ADQUISICIÓN DE BIENES, INSUMOS, MATERIALES Y SERVICIOS LO QUE REPRESENTÓ UN **93.81%** DEL AVANCE ANUAL .

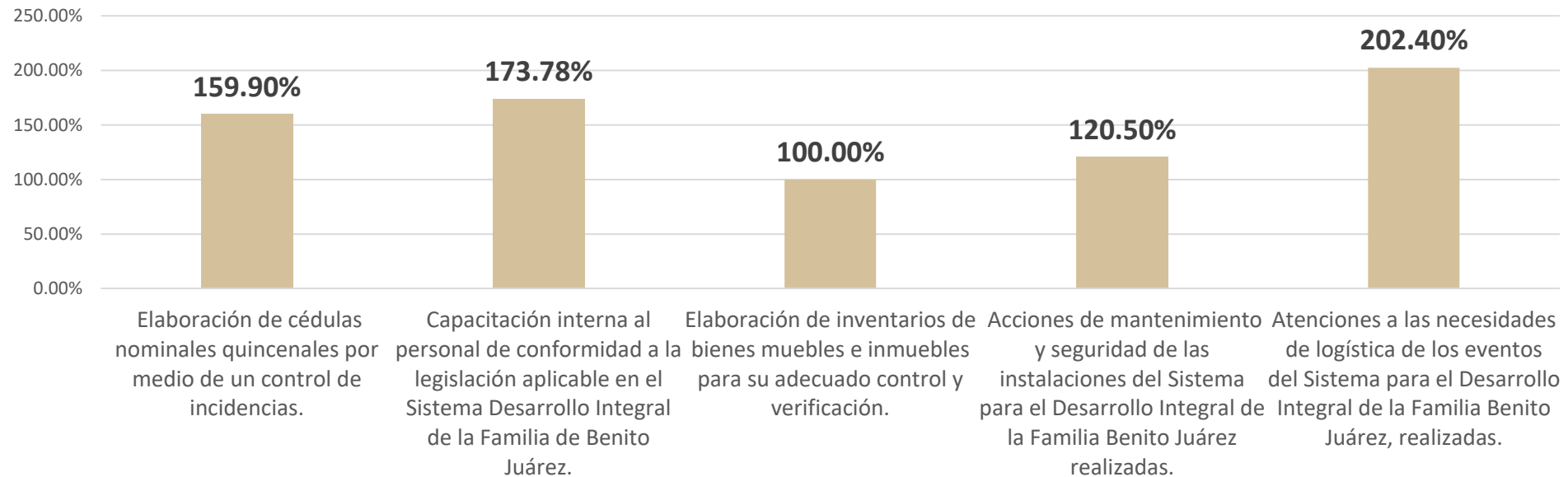
CIERRE DEL EJERCICIO 2022 PORCENTAJE DE AVANCE EN CUMPLIMIENTO DE METAS POR **ACTIVIDAD**



¿QUÉ ACTIVIDADES REALIZA LA OFICIALÍA MAYOR DEL SISTEMA DIF ? **NIVEL ACTIVIDAD.**

LA OFICIALÍA MAYOR DEL SISTEMA DIF CERRÓ EL AÑO CON LA META ESTABLECIDA DE LA ATENCIÓN DE **506** NECESIDADES DE LOGÍSTICA DE LOS EVENTOS DEL SISTEMA LO QUE REPRESENTÓ UN AVANCE DE **202.40%**, SE OTORGARON **2,711** CAPACITACIONES AL PERSONAL LO QUE REPRESENTÓ EL **173.78%** DEL AVANCE ACUMULADO. SE ELABORARON **1,535** CÉDULAS NOMINALES LO QUE REPRESENTÓ UN **159.90%** DEL AVANCE ANUAL, SE REALIZARON **964** ACCIONES DE MANTENIMIENTO Y SEGURIDAD DE LAS INSTALACIONES LO QUE REPRESENTÓ UN **120.50%**, SE REALIZARON **2** INVENTARIOS DE BIENES INMUEBLES LO QUE REPRESENTÓ EL **100.00%** .

CIERRE DEL EJERCICIO 2022 PORCENTAJE DE AVANCE EN CUMPLIMIENTO DE METAS POR **ACTIVIDAD**



Evidencias Fotográficas DE LA OFICIALÍA MAYOR

Jefatura de Capacitación



SE IMPARTIÓ EL CURSO
“LA PSICOLOGÍA Y EL CONTROL DE PESO”

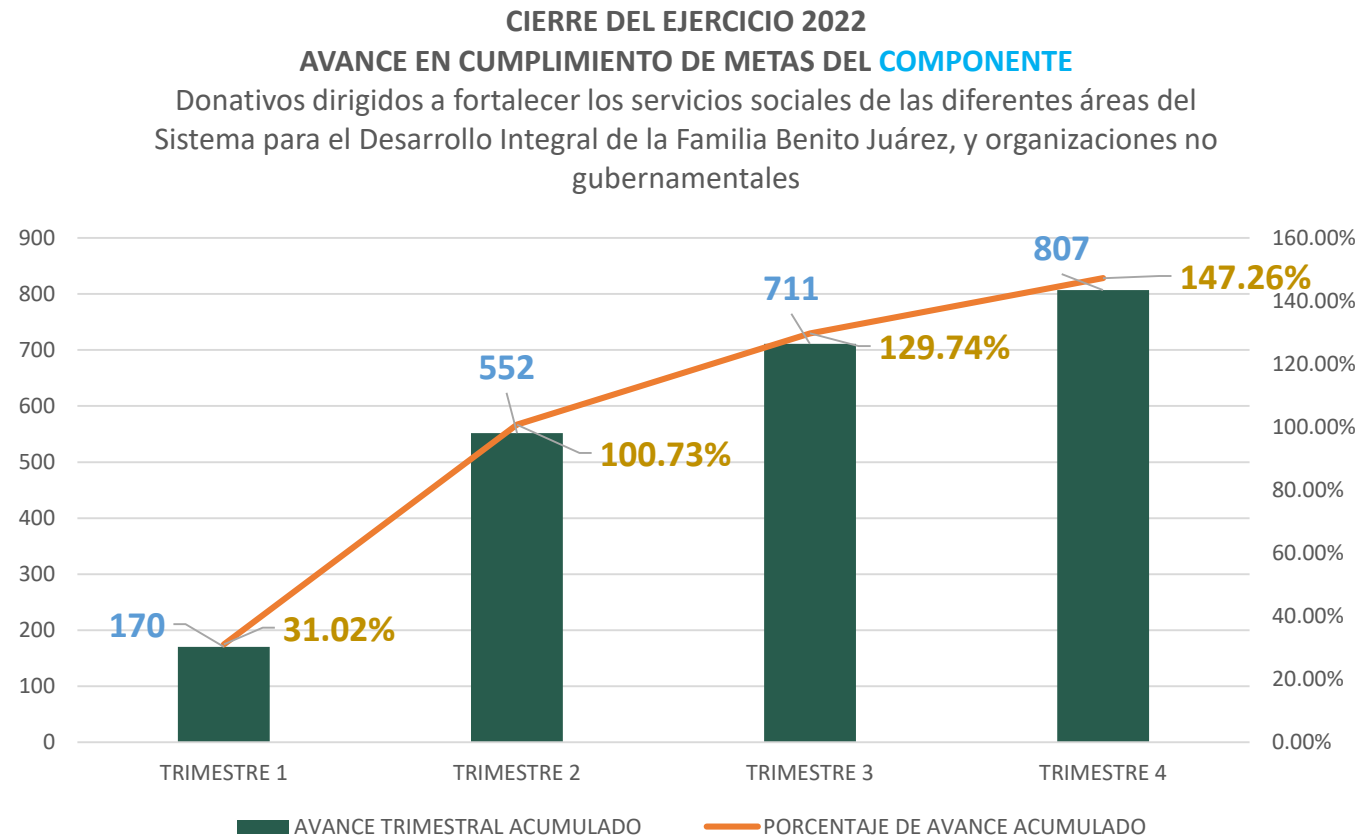


SE ORGANIZO EL CURSO, MODULO II
“LENGUA DE SEÑAS MEXICANAS”

¿QUÉ ENTREGA LA COORDINACIÓN DE DONATIVOS DEL SISTEMA PARA EL DESARROLLO INTEGRAL DE LA FAMILIA DEL MUNICIPIO DE BENITO JUÁREZ? NIVEL COMPONENTE.

LA COORDINACIÓN DE DONATIVOS DEL SISTEMA DIF BENITO JUÁREZ REALIZÓ ACCIONES ENCAMINADAS A LA ATENCIÓN DE LOS GRUPOS EN SITUACIÓN VULNERABLE DEL MUNICIPIO BENITO JUÁREZ RECIBEN ATENCIÓN, ASISTENCIA, APOYO Y PROTECCIÓN PARA SU DESARROLLO INTEGRAL.

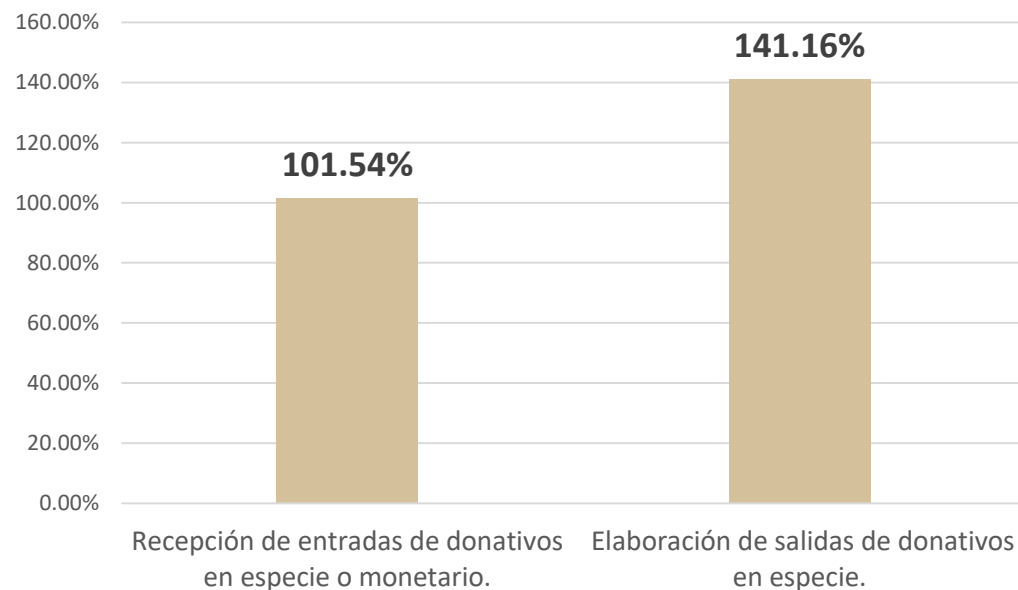
EN EL PRIMER TRIMESTRE SE REALIZARON **170** DONATIVOS QUE REPRESENTARON UN AVANCE ANUAL ACUMULADO DEL **31.02%**, ESTE AVANCE SE FUE INCREMENTADO, COMO SE ESPERABA, PARA TERMINAR EL AÑO CON UN TOTAL DE **807** DONATIVOS LO QUE REPRESENTÓ UN **147.26%**, DE LA META ESPERADA.



¿QUÉ ACTIVIDADES REALIZA LA COORDINACIÓN DE DONATIVOS DEL SISTEMA DIF BENITO JUÁREZ? **NIVEL ACTIVIDAD.**

LA COORDINACIÓN DE DONATIVOS DEL SISTEMA DIF CERRÓ EL AÑO SUPERANDO LA META ESTABLECIDA EN LA ELABORACIÓN DE **1,118** SALIDAS DE DONATIVOS EN ESPECIE LOGRANDO UN **141.16%** DE CUMPLIMIENTO DEBIDO A QUE SE OBTUVO UN MAYOR NÚMERO DE DONATIVOS RECIBIDOS APOYANDO A MÁS PROGRAMAS DEL SISTEMA DIF BENEFICIANDO A UNA MAYOR CANTIDAD DE PERSONAS EN SITUACIÓN PRIORITARIA, SE RECEPCIONARON **3,120** ENTRADAS DE DONATIVOS EN ESPECIE O MONETARIOS LO QUE REPRESENTÓ UN **101.54%** DE LO ESPERADO.

CIERRE DEL EJERCICIO 2022 PORCENTAJE DE AVANCE EN CUMPLIMIENTO DE METAS POR **ACTIVIDAD**



Evidencias Fotográficas Coordinación de Donativos



SE RECIBIÓ EL DONATIVO POR PARTE DEL HOTEL
“PRESIDENTE INTERCONTINENTAL”

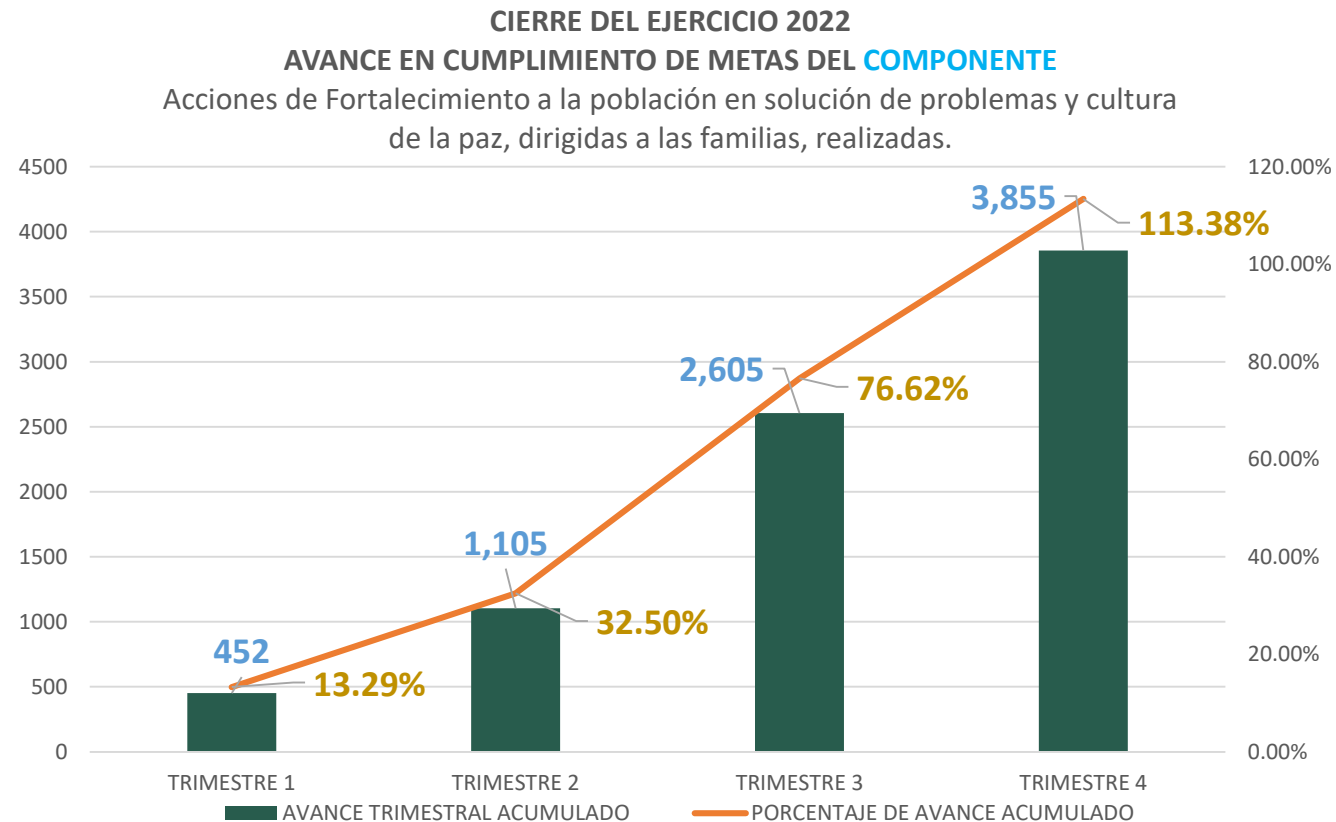


DONATIVO DE 392 MASTOGRAFÍAS REALIZADO POR PARTE DE
“GRUPO OXXO”

¿QUÉ ENTREGA LA DIRECCIÓN DE PAIA DEL SISTEMA PARA EL DESARROLLO INTEGRAL DE LA FAMILIA DEL MUNICIPIO DE BENITO JUÁREZ? NIVEL COMPONENTE.

LA DIRECCIÓN DE PREVENCIÓN Y ATENCIÓN A LA INFANCIA Y ADOLESCENCIA DEL SISTEMA DIF BENITO JUÁREZ REALIZÓ ACCIONES ENCAMINADAS A LA ATENCIÓN DE LOS GRUPOS EN SITUACIÓN VULNERABLE DEL MUNICIPIO BENITO JUÁREZ RECIBEN ATENCIÓN, ASISTENCIA, APOYO Y PROTECCIÓN PARA SU DESARROLLO INTEGRAL.

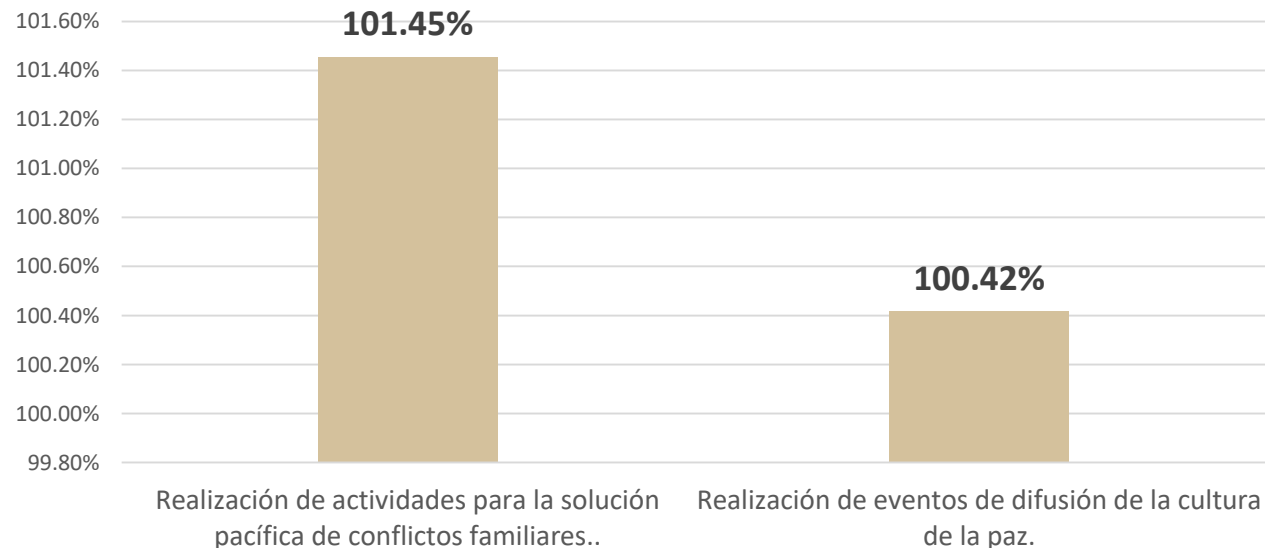
EN EL PRIMER TRIMESTRE SE REALIZARON 425 ACTIVIDADES DIRIGIDAS A PERSONAS EN LA SOLUCIÓN DE PROBLEMAS Y CULTURA DE LA PAZ LO QUE REPRESENTARON UN AVANCE ANUAL ACUMULADO DEL 13.29%, ESTE AVANCE SE FUE INCREMENTADO, COMO SE ESPERABA, PARA TERMINAR EL AÑO CON UN TOTAL DE 3,855 ACTIVIDADES EJECUTADAS LO QUE REPRESENTÓ UN 113.38%, DE LA META ESPERADA.



¿QUÉ ACTIVIDADES REALIZA LA DIRECCIÓN DE PAIA DEL SISTEMA DIF BENITO JUÁREZ? NIVEL ACTIVIDAD.

LA DIRECCIÓN DE PAIA DEL SISTEMA DIF CERRÓ EL AÑO SUPERANDO LA META ESTABLECIDA EN LA REALIZACIÓN DE **558** ACTIVIDADES PARA LA SOLUCIÓN PACÍFICA DE CONFLICTOS FAMILIARES LOGRANDO UN **101.45%** DE AVANCE ANUAL ACUMULADO, SE REALIZARON **214** EVENTOS DE DIFUSIÓN DE LA CULTURA DE LA PAZ LO QUE REPRESENTÓ UN **100.42%** DE LO ESPERADO.

CIERRE DEL EJERCICIO 2022 PORCENTAJE DE AVANCE EN CUMPLIMIENTO DE METAS POR ACTIVIDAD



Evidencias Fotográficas

Dirección de Prevención y Atención a la Infancia y Adolescencia

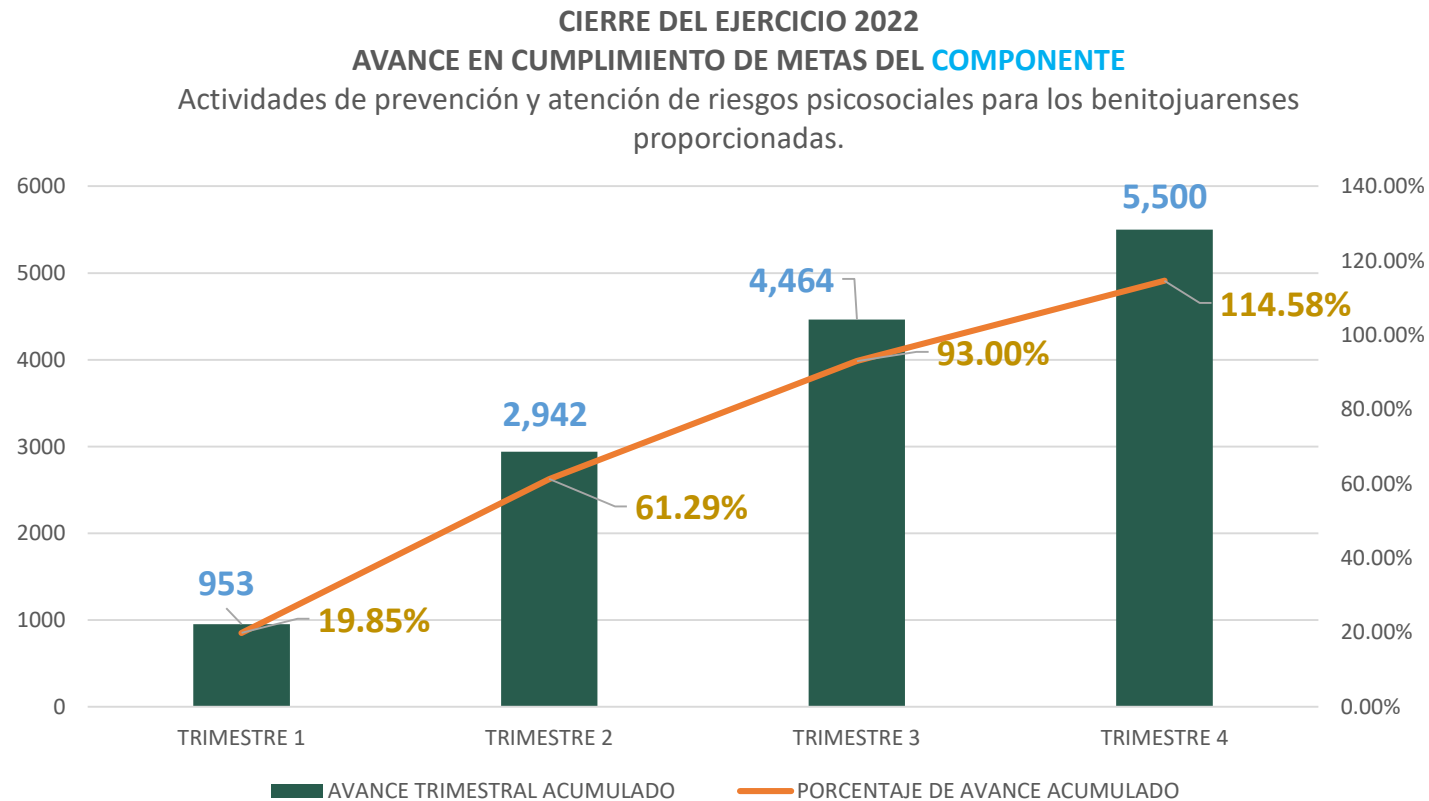


EN EL MALECÓN TAJAMAR SE REALIZARON ACTIVIDADES EN EL MARCO DEL **“DÍA INTERNACIONAL DE LA NIÑA”**, CON TEMAS Y DINÁMICAS LÚDICAS, ENFOCADAS A FORTALECER EL AUTOESTIMA, EL CONOCIMIENTO DE LOS RIESGOS PSICOSOCIALES, OPORTUNIDADES AL HACER USO DE LAS TECNOLOGÍAS Y PUEDAN VIVIR EN MEJORES CONDICIONES.

¿QUÉ ENTREGA LA COORDINACIÓN DE RIESGOS PSICOSOCIALES DEL SISTEMA PARA EL DESARROLLO INTEGRAL DE LA FAMILIA DEL MUNICIPIO DE BENITO JUÁREZ? **NIVEL COMPONENTE.**

LA COORDINACIÓN DE RIESGOS PSICOSOCIALES DEL SISTEMA DIF BENITO JUÁREZ REALIZÓ ACCIONES ENCAMINADAS A LA ATENCIÓN DE LOS GRUPOS EN SITUACIÓN VULNERABLE DEL MUNICIPIO BENITO JUÁREZ RECIBEN ATENCIÓN, ASISTENCIA, APOYO Y PROTECCIÓN PARA SU DESARROLLO INTEGRAL.

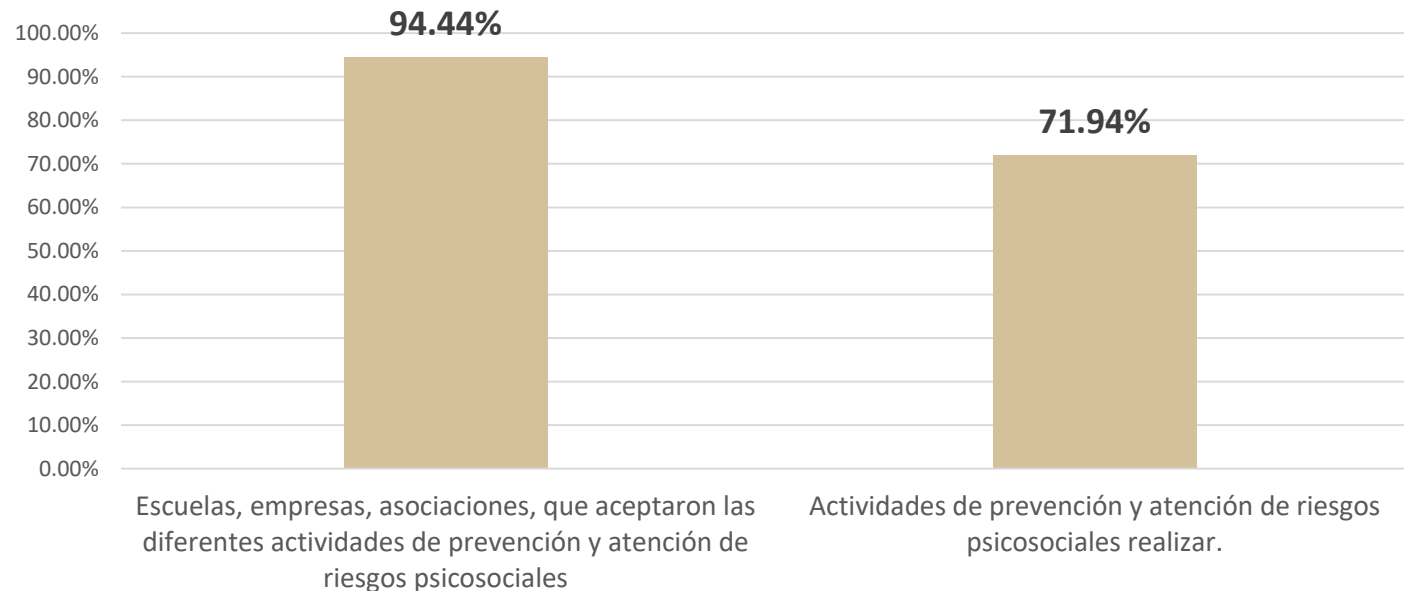
EN EL PRIMER TRIMESTRE SE REALIZARON **953** ACTIVIDADES DE PREVENCIÓN Y ATENCIÓN DE RIESGOS PSICOSOCIALES LO QUE REPRESENTÓ UN AVANCE ANUAL ACUMULADO DEL **19.85%**, ESTE AVANCE SE FUE INCREMENTADO, COMO SE ESPERABA, PARA TERMINAR EL AÑO CON UN TOTAL DE **5,500** ACTIVIDADES DE PREVENCIÓN Y ATENCIÓN DE RIESGOS PSICOSOCIALES LO QUE REPRESENTÓ UN **114.58%**, DE LA META ESPERADA.



¿QUÉ ACTIVIDADES REALIZA LA COORDINACIÓN DE RIESGOS PSICOSOCIALES DEL SISTEMA DIF BENITO JUÁREZ? **NIVEL ACTIVIDAD.**

LA COORDINACIÓN DE RIESGOS PSICOSOCIALES DEL SISTEMA DIF CERRÓ EL AÑO SUPERANDO LA META ESTABLECIDA EN LA REALIZACIÓN DE **17** ACTIVIDADES DE PREVENCIÓN Y ATENCIÓN DE RIESGOS PSICOSOCIALES EN ESCUELAS, EMPRESAS Y ASOCIACIONES LOGRANDO UN **94.44%**, COORDINACIÓN, SE REALIZARON **259** ACTIVIDADES DE PREVENCIÓN Y ATENCIÓN DE RIESGOS PSICOSOCIALES LO QUE REPRESENTÓ UN **71.94%** DE AVANCE ANUAL ACUMULADO, NO SE ALCANZO LA META ANUAL PORQUE DURANTE EL AÑO SE TUVO CANCELACIONES DE PLÁTICAS EN LAS ESCUELAS.

CIERRE DEL EJERCICIO 2022 PORCENTAJE DE AVANCE EN CUMPLIMIENTO DE METAS POR **ACTIVIDAD**



Evidencias Fotográficas

Coordinación de Riesgos Psicosociales



SE LLEVÓ A CABO EL TALLER
“PLAN DE VIDA”

¿QUÉ ENTREGA LA COORDINACIÓN DE EXPLOTACIÓN INFANTIL DEL SISTEMA PARA EL DESARROLLO INTEGRAL DE LA FAMILIA DEL MUNICIPIO DE BENITO JUÁREZ? **NIVEL COMPONENTE.**

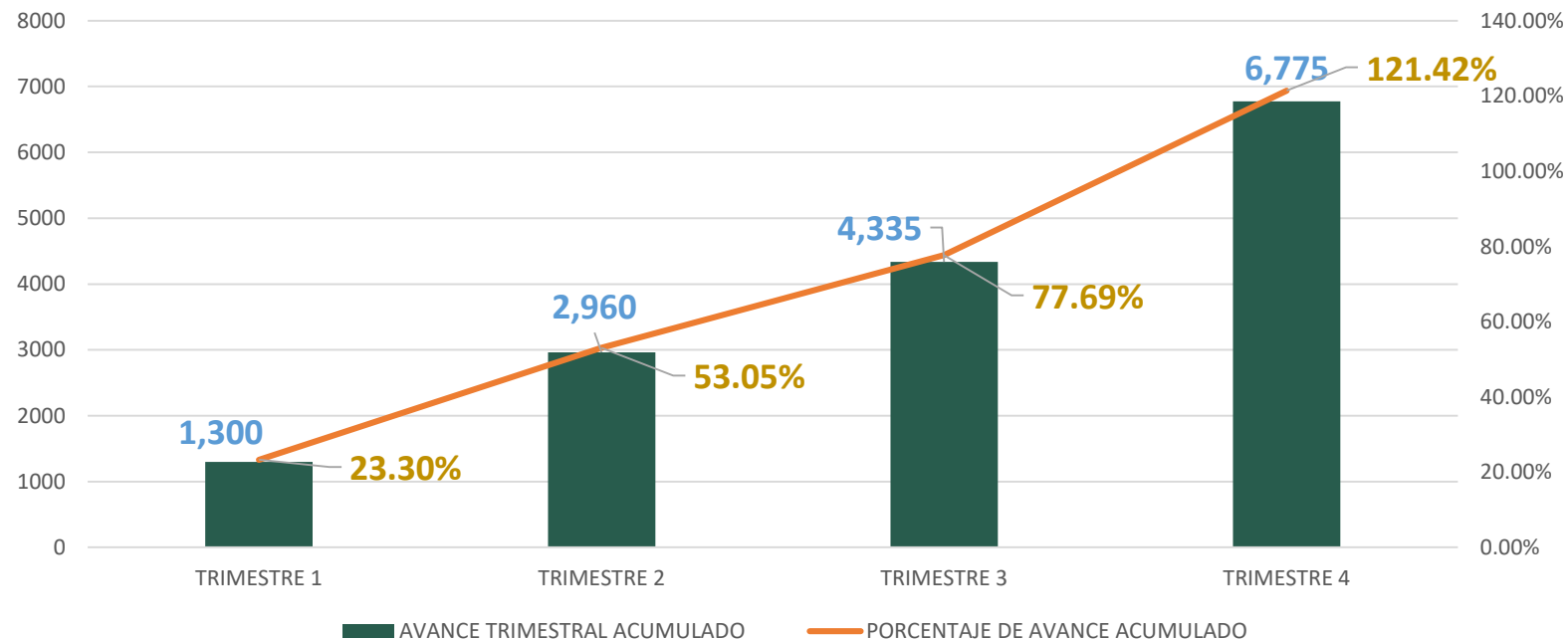
LA COORDINACIÓN DE EXPLOTACIÓN INFANTIL DEL SISTEMA DIF BENITO JUÁREZ REALIZÓ ACCIONES ENCAMINADAS A LA ATENCIÓN DE LOS GRUPOS EN SITUACIÓN VULNERABLE DEL MUNICIPIO BENITO JUÁREZ RECIBEN ATENCIÓN, ASISTENCIA, APOYO Y PROTECCIÓN PARA SU DESARROLLO INTEGRAL.

EN EL PRIMER TRIMESTRE SE REALIZARON **1,300** ACTIVIDADES QUE REPRESENTARON UN AVANCE ANUAL ACUMULADO DEL **23.30%**, ESTE AVANCE SE FUE INCREMENTADO, COMO SE ESPERABA, PARA TERMINAR EL AÑO CON UN TOTAL DE **6,775** SERVICIOS DE PREVENCIÓN DE LA EXPLOTACIÓN INFANTIL LO QUE REPRESENTÓ UN **121.42%**, DE LA META ESPERADA.

CIERRE DEL EJERCICIO 2022

AVANCE EN CUMPLIMIENTO DE METAS DEL COMPONENTE

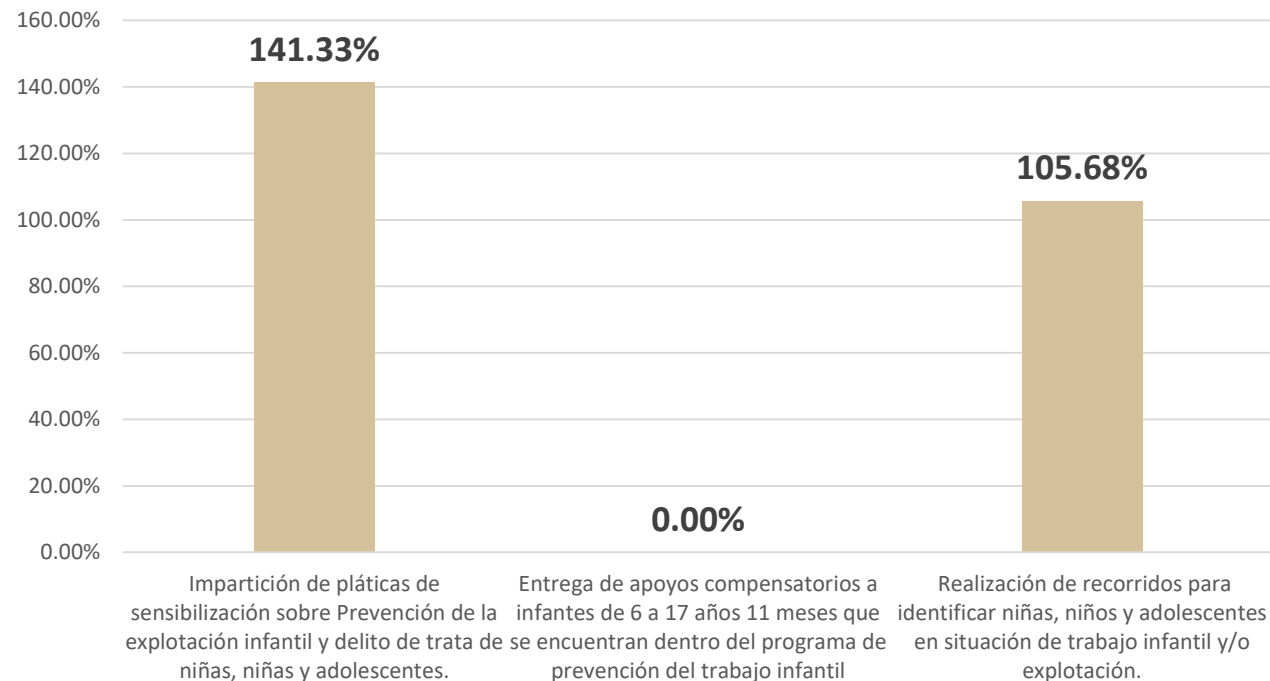
Servicios de prevención de la explotación infantil y delito de trata de niñas, niñas y adolescentes, dirigido a infantes y sus familias que viven en el municipio de Benito Juárez en s



¿QUÉ ACTIVIDADES REALIZA LA COORDINACIÓN DE EXPLOTACIÓN INFANTIL DEL SISTEMA DIF BENITO JUÁREZ? **NIVEL ACTIVIDAD.**

LA COORDINACIÓN DE EXPLOTACIÓN DEL SISTEMA DIF CERRÓ EL AÑO SUPERANDO LA META ESTABLECIDA EN LA REALIZACIÓN DE **277** PLATICAS DE SENSIBILIZACIÓN SOBRE PREVENCIÓN DE EXPLOTACIÓN INFANTIL Y DELITO DE TRATA DE NIÑAS, NIÑOS Y ADOLESCENTES LOGRANDO UN **141.33%** DE CUMPLIMIENTO DEBIDO A QUE DURANTE EL AÑO LAS ESCUELAS SOLICITARON MÁS PLATICAS LAS CUALES NO ESTABAN PROGRAMADAS, SE REALIZARON **93** RECORRIDOS PARA IDENTIFICAR NIÑAS, NIÑOS Y ADOLESCENTES EN SITUACIÓN DE TRABAJO INFANTIL Y/O EXPLOTACIÓN LO QUE REPRESENTÓ UN **105.68%** DEL AVANCE ACUMULADO Y EN CUANTO A LOS APOYOS COMPENSATORIOS SE ENTREGARON 0% A LOS INFANTES ADSCRITOS LO QUE NO REPRESENTÓ AVANCE DEBIDO A QUE DURANTE EL AÑO EL AÑO EL H. AYUNTAMIENTO DE BENITO JUÁREZ RECORTO EL PRESUPUESTO PARA ESTA ACTIVIDAD, AUNQUE YA ESTABA AUTORIZADO.

CIERRE DEL EJERCICIO 2022 PORCENTAJE DE AVANCE EN CUMPLIMIENTO DE METAS POR **ACTIVIDAD**



Evidencias Fotográficas

Coordinación de Prevención de la Explotación Infantil

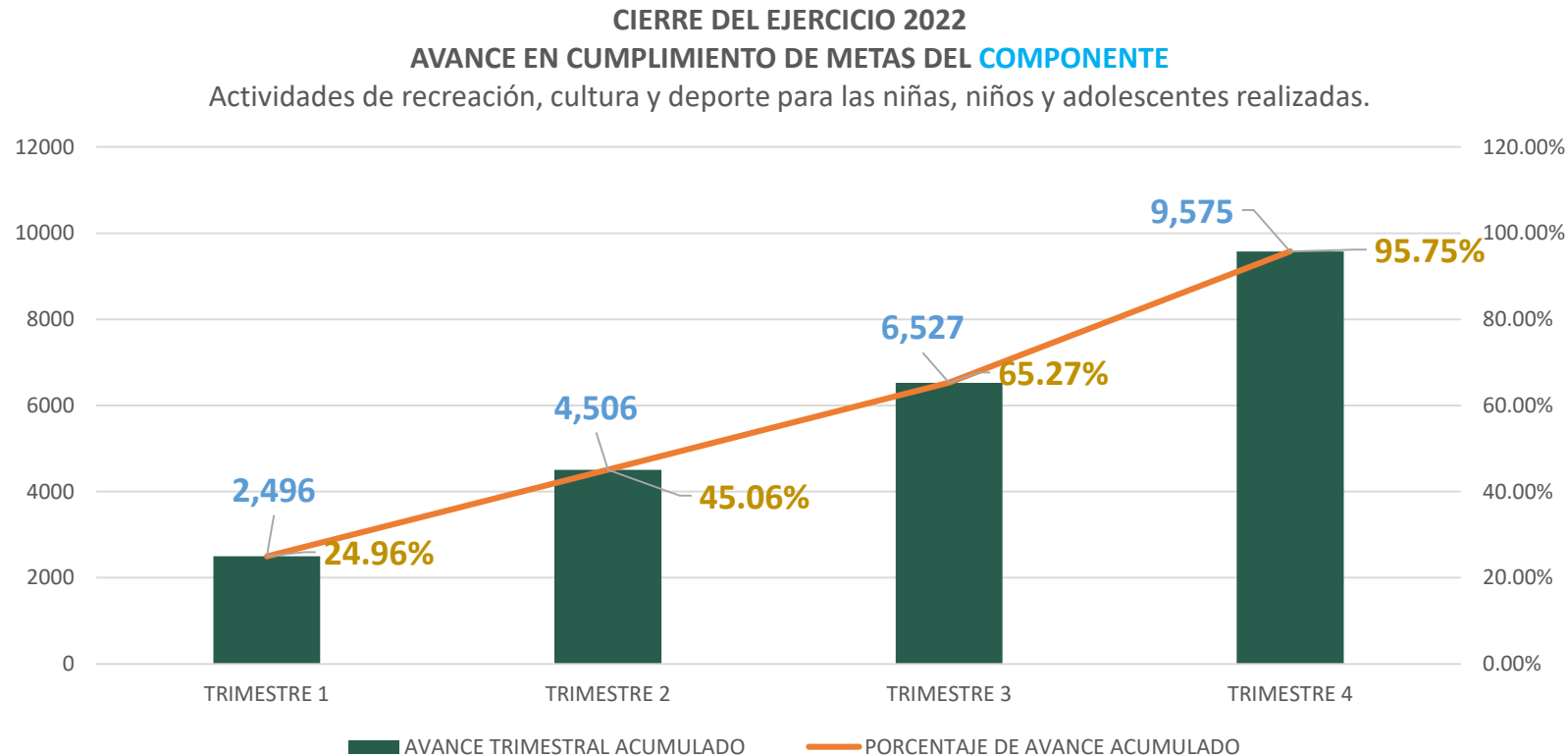


SE REALIZARON PLÁTICAS DE SENSIBILIZACIÓN SOBRE
LA PREVENCIÓN DE LA EXPLOTACIÓN INFANTIL Y DELITO DE TRATA DE NIÑAS, NIÑOS Y
ADOLESCENTES

¿QUÉ ENTREGA LA COORDINACIÓN DE RECUDE DEL SISTEMA PARA EL DESARROLLO INTEGRAL DE LA FAMILIA DEL MUNICIPIO DE BENITO JUÁREZ? NIVEL COMPONENTE.

LA COORDINACIÓN DE RECREACIÓN, CULTURA Y DEPORTES DEL SISTEMA DIF BENITO JUÁREZ REALIZÓ ACCIONES ENCAMINADAS A LA ATENCIÓN DE LOS GRUPOS EN SITUACIÓN VULNERABLE DEL MUNICIPIO BENITO JUÁREZ RECIBEN ATENCIÓN, ASISTENCIA, APOYO Y PROTECCIÓN PARA SU DESARROLLO INTEGRAL.

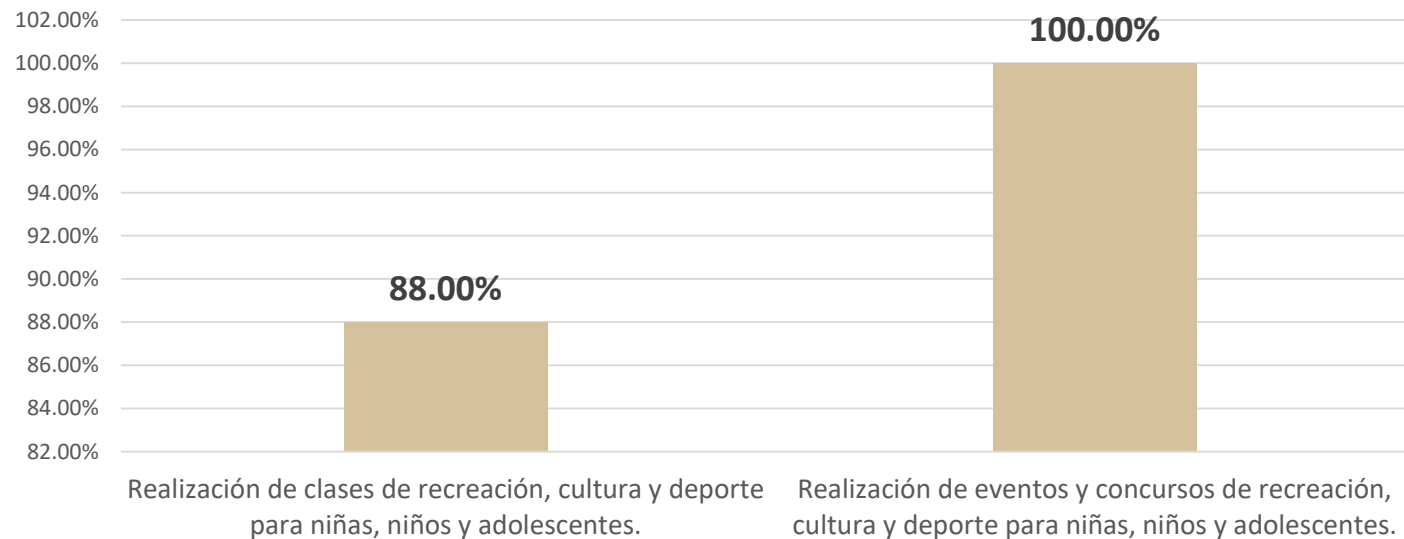
EN EL PRIMER TRIMESTRE SE REALIZARON **2,496** ACTIVIDADES DE RECREACIÓN, CULTURA Y DEPORTE LO QUE REPRESENTÓ UN AVANCE ANUAL ACUMULADO DEL **24.96%**, ESTE AVANCE SE FUE INCREMENTADO, COMO SE ESPERABA, PARA TERMINAR EL AÑO CON UN TOTAL DE **9,575** ACTIVIDADES EJECUTADAS LO QUE REPRESENTÓ UN **95.75%**, DE LA META ESPERADA.



¿QUÉ ACTIVIDADES REALIZA LA COORDINACIÓN DE RECUDE DEL SISTEMA DIF BENITO JUÁREZ? **NIVEL ACTIVIDAD.**

LA COORDINACIÓN DE RECREACIÓN, CULTURA Y DEPORTE DEL SISTEMA DIF CERRÓ EL AÑO SUPERANDO LA META ESTABLECIDA EN LA REALIZACIÓN DE 8 EVENTOS Y CONCURSOS DE RECREACIÓN, CULTURA Y DEPORTE LO QUE PRESENTO EL 100.00% DE CUMPLIMIENTO, SE REALIZARON 484 CLASES DE RECREACIÓN, CULTURA Y DEPORTE PARA NIÑAS, NIÑOS Y ADOLESCENTES LO QUE REPRESENTÓ UN 88.00%.

CIERRE DEL EJERCICIO 2022 PORCENTAJE DE AVANCE EN CUMPLIMIENTO DE METAS POR **ACTIVIDAD**



Evidencias Fotográficas

Coordinación de Recreación, Cultura y Deportes



CLASES DE
RECREACIÓN, CULTURA Y DEPORTE

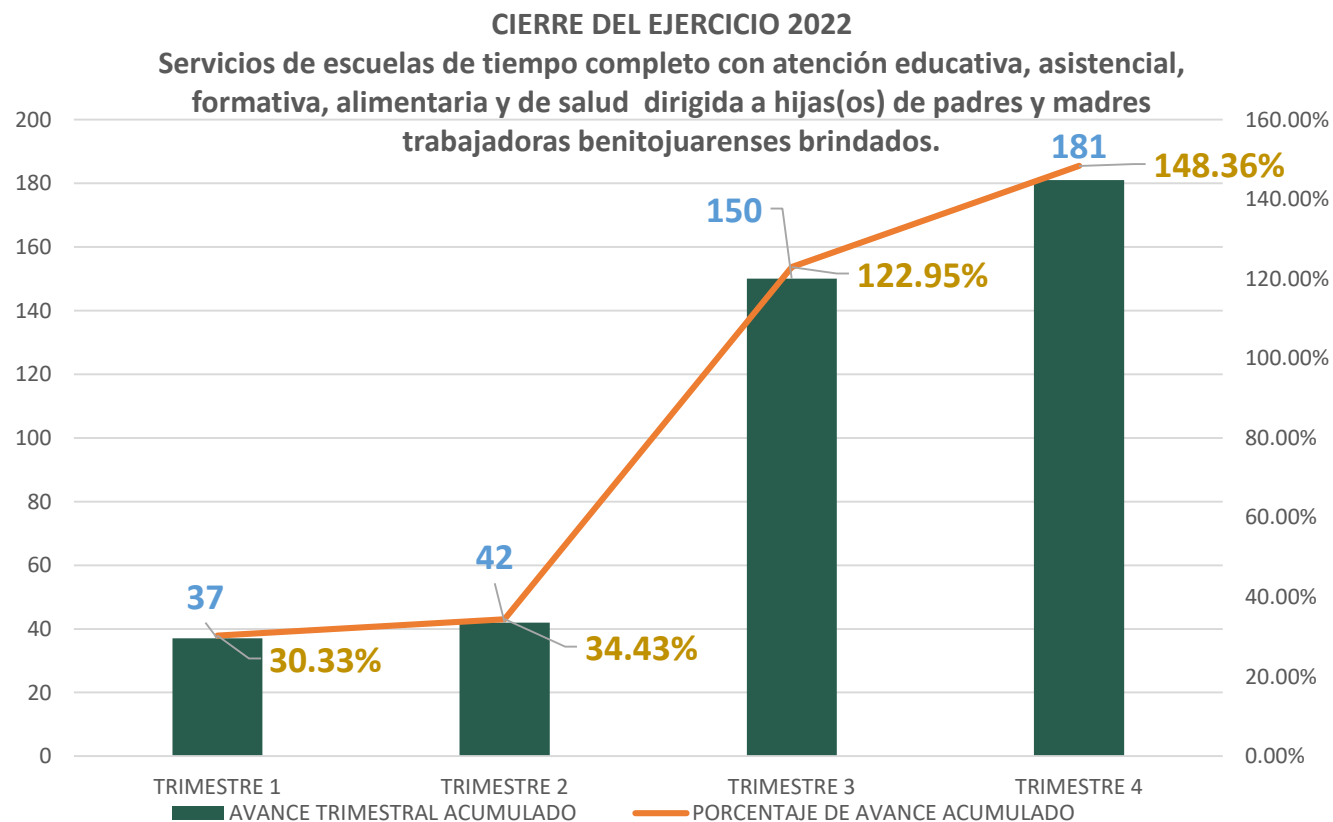


SE LLEVÓ A CABO LA INAUGURACIÓN DEL TORNEO DE FUTBOL
"DE LA CALLE A LA VIDA" BENEFICIANDO A 113 NIÑAS, NIÑOS Y
ADOLESCENTES.

¿QUÉ ENTREGA LA COORDINACIÓN DE CADÍ'S DEL SISTEMA PARA EL DESARROLLO INTEGRAL DE LA FAMILIA DEL MUNICIPIO DE BENITO JUÁREZ? NIVEL COMPONENTE.

LA COORDINACIÓN DE CENTROS ASISTENCIALES DE DESARROLLO INFANTIL DEL SISTEMA DIF BENITO JUÁREZ REALIZÓ ACCIONES ENCAMINADAS A LA ATENCIÓN DE LOS GRUPOS EN SITUACIÓN VULNERABLE DEL MUNICIPIO BENITO JUÁREZ RECIBEN ATENCIÓN, ASISTENCIA, APOYO Y PROTECCIÓN PARA SU DESARROLLO INTEGRAL.

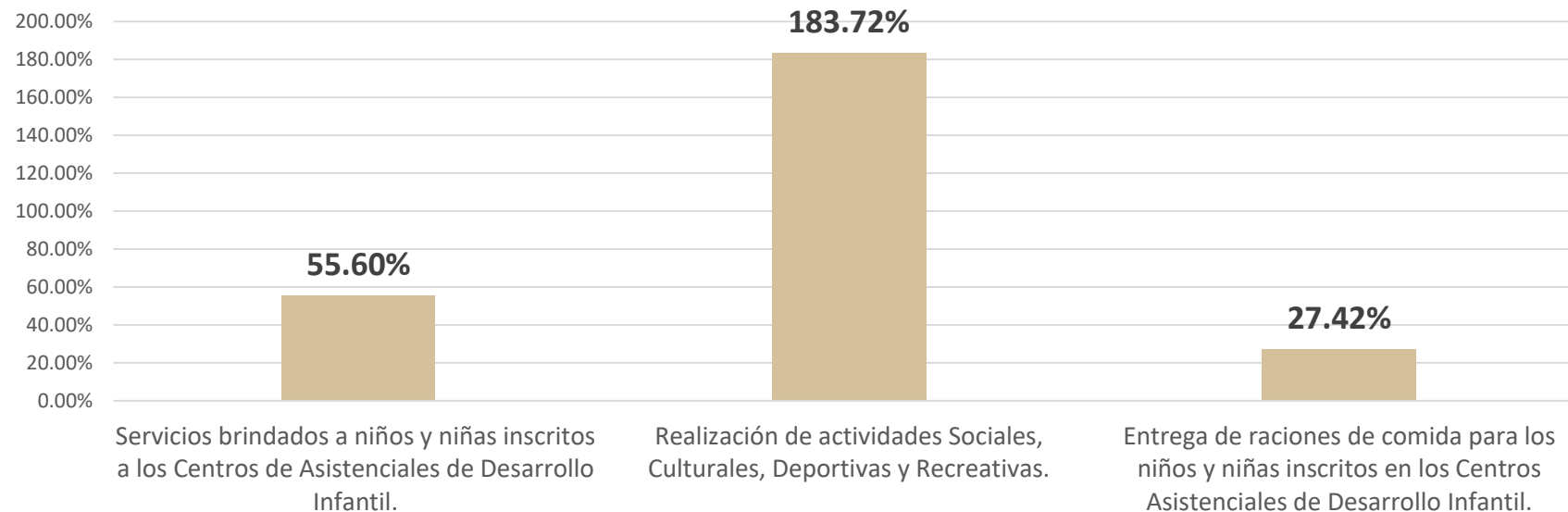
EN EL PRIMER TRIMESTRE SE BRINDARON **37 SERVICIOS** DE ASISTENCIA DE ESCUELAS DE TIEMPO COMPLETO QUE REPRESENTARON UN AVANCE ANUAL ACUMULADO DEL **30.33%**, DE LA MISMA FORMA SE INSCRIBIERON A **181 NIÑOS Y NIÑAS** EN LOS CENTROS LO QUE REPRESENTÓ UN AVANCE DEL **148.36%**



¿QUÉ ACTIVIDADES REALIZA LA COORDINACIÓN DE CADIS DEL SISTEMA DIF BENITO JUÁREZ? **NIVEL ACTIVIDAD.**

LA COORDINACIÓN DE CENTROS ASISTENCIALES DE DESARROLLO INFANTIL DEL SISTEMA DIF CERRÓ EL AÑO SUPERANDO LA META ESTABLECIDA EN LA REALIZACIÓN DE **1,332** ACTIVIDADES DE PARTICIPACIÓN DIRIGIDAS A BENEFICIARIOS DE LOS CENTROS LOGRANDO UN **183.72%** DE CUMPLIMIENTO DEBIDO A QUE SE OBTUVO MAYOR PARTICIPACIÓN EN ACTIVIDADES DE REPRESENTACIÓN, SE ENTREGARON **2,357** SERVICIOS BRINDADOS A NIÑAS, NIÑOS INSCRITOS REPRESENTÓ UN **55.60%** DEL AVANCE ANUAL ACUMULADO. NO SE LOGRARON LOS RESULTADOS PROPUESTOS DEBIDO A QUE DURANTE EL PRIMERO Y SEGUNDO TRIMESTRE SE CANCELARON ACTIVIDADES POR UN NUEVO BROTE DE COVID-19 QUE SE PRESENTÓ Y EN EL CUARTO TRIMESTRE SE CANCELARON ACTIVIDADES POR FALTA DE RECURSOS. SE ENTREGARON **11,216** RACIONES DE COMIDA A LOS BENEFICIADOS DE LOS CADIS LO QUE REPRESENTÓ UN AVANCE DEL **27.42%**. NO SE ALCANZO LA META ANUAL DEBIDO A QUE DURANTE EL PRIMERO Y SEGUNDO TRIMESTRE LAS CLASES FUERON DE MANERA VIRTUAL POR LO QUE NO SE HIZO ENTREGA DE RACIONES DE ALIMENTOS.

CIERRE DEL EJERCICIO 2022 PORCENTAJE DE AVANCE EN CUMPLIMIENTO DE METAS POR **ACTIVIDAD**



Evidencias Fotográficas

Coordinación de Centros Asistenciales de Desarrollo Infantil



SE LES IMPARTIÓ LA PLÁTICA MULTIDISCIPLINARIA A PADRES DE FAMILIA Y TUTORES DE NIÑAS Y NIÑOS INSCRITOS EN LOS CADI'S, CON EL TEMA "EDUCACIÓN EN LA HIGIENE"

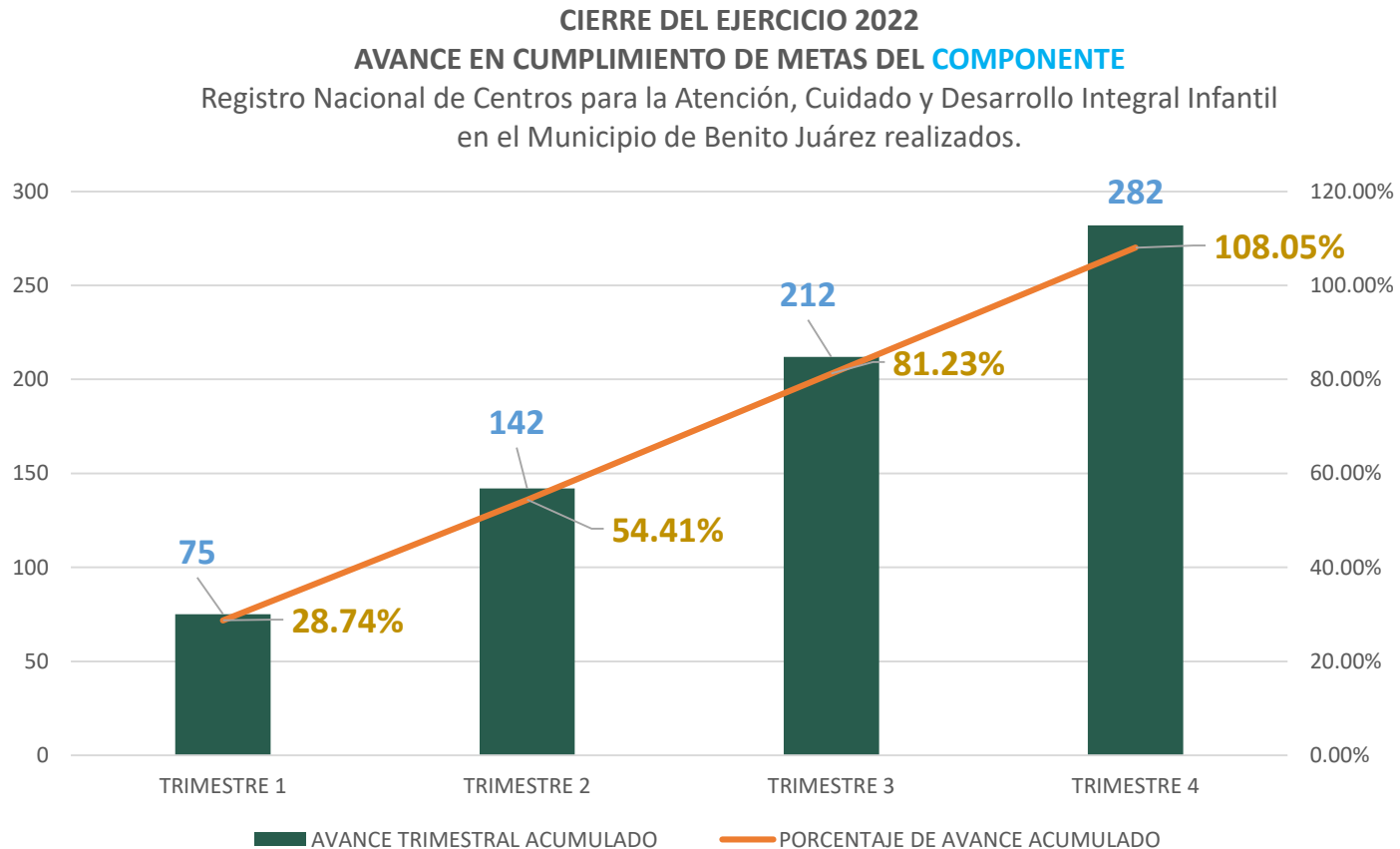


SE REALIZÓ EL PROCESO DE VALORACIONES NUTRICIONALES A LAS NIÑAS Y NIÑOS INSCRITOS EN LOS CADI'S PARA CONOCER SU ESTADO DE SALUD Y BIENESTAR

¿QUÉ ENTREGA LA COORDINACIÓN DE CADIS DEL SISTEMA PARA EL DESARROLLO INTEGRAL DE LA FAMILIA DEL MUNICIPIO DE BENITO JUÁREZ? NIVEL COMPONENTE.

LA COORDINACIÓN DE CENTROS ASISTENCIALES DE DESARROLLO INFANTIL DEL SISTEMA DIF BENITO JUÁREZ REALIZÓ ACCIONES ENCAMINADAS A LA ATENCIÓN DE LOS GRUPOS EN SITUACIÓN VULNERABLE DEL MUNICIPIO BENITO JUÁREZ RECIBEN ATENCIÓN, ASISTENCIA, APOYO Y PROTECCIÓN PARA SU DESARROLLO INTEGRAL.

EN EL PRIMER TRIMESTRE SE ACTUALIZARON **75** REGISTROS DEL PROGRAMA NACIONAL DE CENTROS PARA LA ATENCIÓN, CUIDADO Y DESARROLLO INTEGRAL INFANTIL EN EL MUNICIPIO DE BENITO JUÁREZ LO QUE REPRESENTÓ UN AVANCE ANUAL ACUMULADO DEL **28.74%**, DE LA MISMA FORMA SE ACTUALIZARON **282** REGISTROS DE NIÑOS Y NIÑAS EN LOS CENTROS LO QUE REPRESENTÓ UN AVANCE DEL **108.05%**.



¿QUÉ ACTIVIDADES REALIZA LA COORDINACIÓN DE CADIS DEL SISTEMA DIF BENITO JUÁREZ? **NIVEL ACTIVIDAD.**

LA COORDINACIÓN DE CENTROS ASISTENCIALES DE DESARROLLO INFANTIL DEL SISTEMA DIF, CERRÓ EL AÑO CON LA REALIZACIÓN DE **282 VISITAS** DE SUPERVISIÓN A CENTROS DE ATENCIÓN INFANTIL PARA REGISTRO Y VERIFICACIÓN DE DOCUMENTOS, LO QUE REPRESENTÓ EL **100.00%** DE AVANCE ACUMULADO.

CIERRE DEL EJERCICIO 2022 PORCENTAJE DE AVANCE EN CUMPLIMIENTO DE METAS POR **ACTIVIDAD**



Evidencias Fotográficas

Coordinación de Centros Asistenciales de Desarrollo Infantil

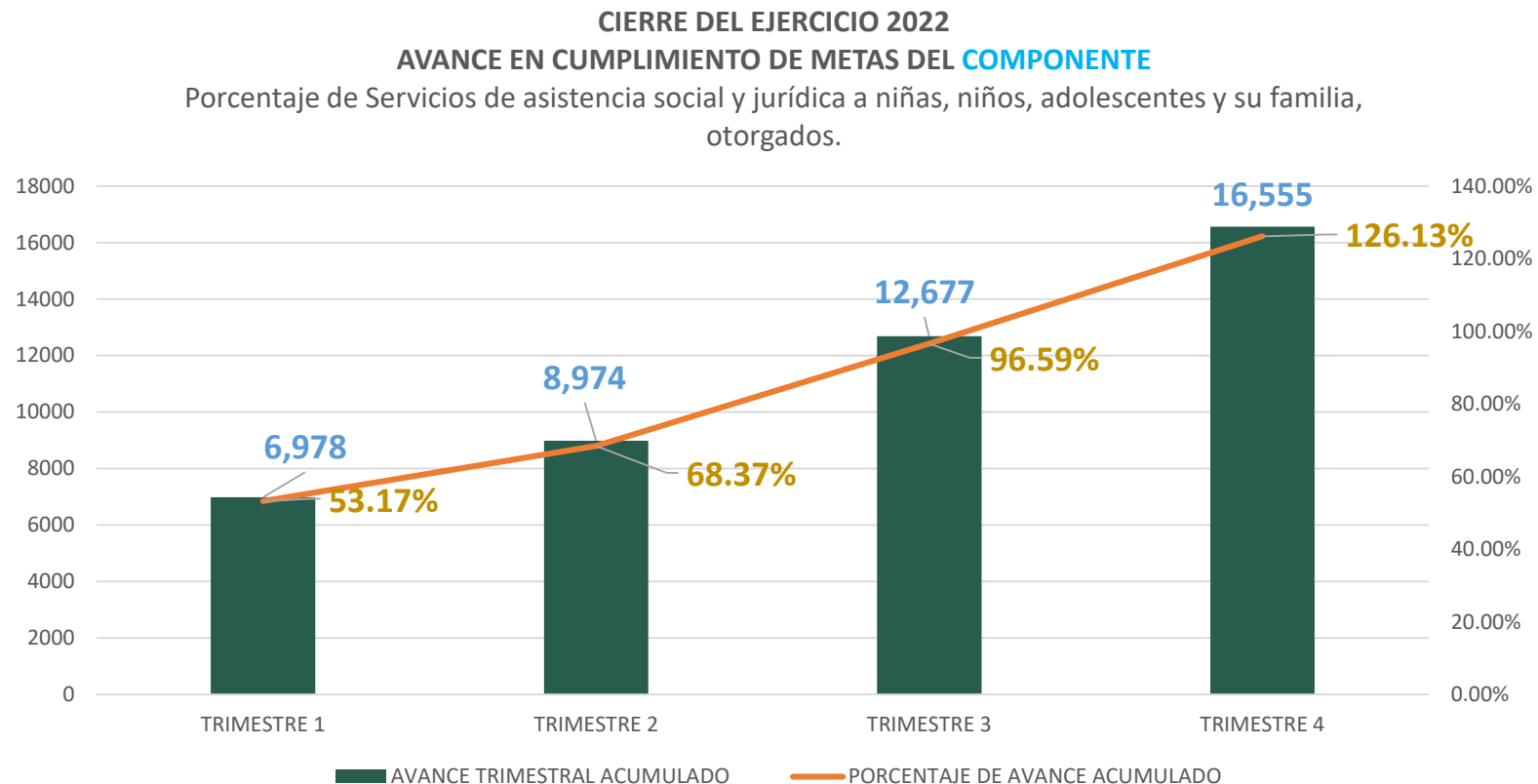


SE REALIZARON 12 FESTIVALES NAVIDEÑOS EN LOS DIFERENTES CENTROS ASISTENCIALES DE DESARROLLO INFANTIL, CON EL OBJETIVO DE RECONOCER Y VALORAR LAS COSTUMBRES Y TRADICIONES.

¿QUÉ ENTREGA LA DPPNNAF DEL SISTEMA PARA EL DESARROLLO INTEGRAL DE LA FAMILIA DEL MUNICIPIO DE BENITO JUÁREZ? **NIVEL COMPONENTE.**

LA DELEGACIÓN DE LA PROCURADURÍA DE PROTECCIÓN DE NIÑAS, NIÑOS, ADOLESCENTES Y LA FAMILIA DEL SISTEMA DIF BENITO JUÁREZ REALIZÓ ACCIONES ENCAMINADAS A LA ATENCIÓN DE LOS GRUPOS EN SITUACIÓN VULNERABLE DEL MUNICIPIO BENITO JUÁREZ RECIBEN ATENCIÓN, ASISTENCIA, APOYO Y PROTECCIÓN PARA SU DESARROLLO INTEGRAL.

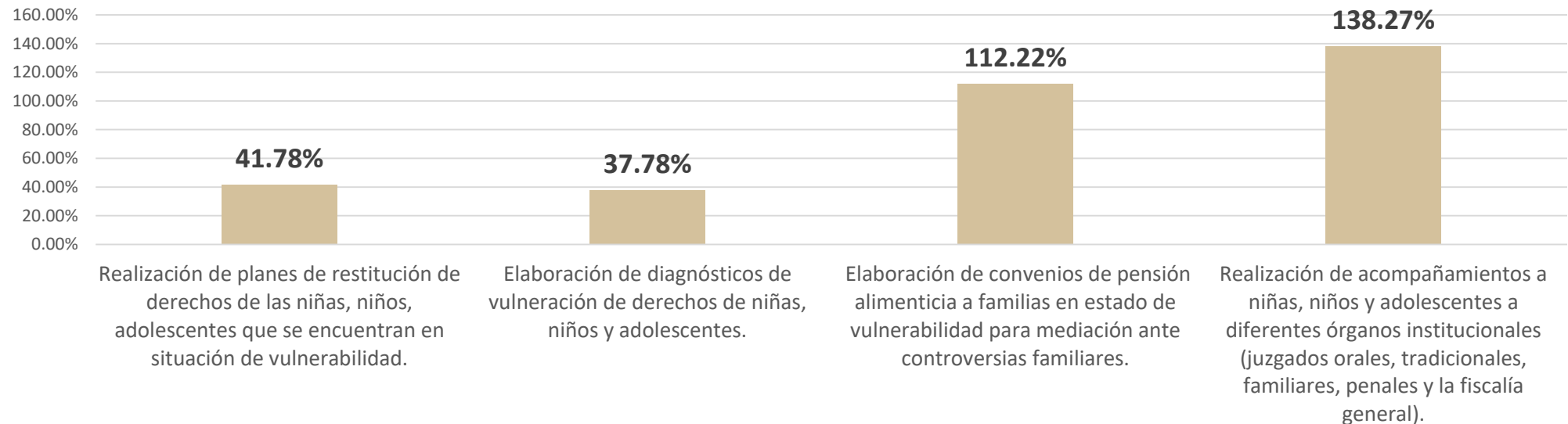
EN EL PRIMER TRIMESTRE SE OFRECIERON **6,978** SERVICIOS DE ASISTENCIA SOCIAL Y JURÍDICA A NIÑAS, NIÑOS, ADOLESCENTES Y FAMILIAS QUE REPRESENTARON UN AVANCE ANUAL ACUMULADO DEL **53.17%**, ESTE AVANCE SE FUE INCREMENTADO, COMO SE ESPERABA, PARA TERMINAR EL AÑO CON UN TOTAL DE **16,555** SERVICIOS DE ASISTENCIA SOCIAL Y JURÍDICA LO QUE REPRESENTÓ UN **126.13%** DE LA META ESPERADA.



¿QUÉ ACTIVIDADES REALIZA LA DPPNNAF DEL SISTEMA DIF BENITO JUÁREZ? NIVEL ACTIVIDAD.

LA DELEGACIÓN DE LA PROCURADURÍA DE PROTECCIÓN DE NIÑAS, NIÑOS, ADOLESCENTES Y FAMILIA DEL SISTEMA DIF CERRÓ EL AÑO CON 1,355 ACOMPAÑAMIENTOS A POBLACIÓN BENEFICIADA LO QUE REPRESENTÓ EL 138.27% DE AVANCE ANUAL ACUMULADO. SE ELABORARON 202 CONVENIOS DE PENSIÓN ALIMENTICIA A FAMILIAS EN SITUACIÓN PRIORITARIA PARA MEDIACIÓN ANTE CONTROVERSIAS FAMILIARES LO QUE REPRESENTÓ EL 112.22% DE AVANCE ANUAL ACUMULADO. SE REALIZARON 188 PLANES DE RESTITUCIÓN DE DERECHOS DE LAS NIÑAS, NIÑOS Y ADOLESCENTES QUE SE ENCUENTRAN EN SITUACIÓN PRIORITARIA LO QUE REPRESENTÓ EL 41.78%. NO SE ALCANZO LA META EN ESTA ACTIVIDAD DEBIDO A QUE NO SE TUVO EL NÚMERO DE EGRESOS DE MENORES ESTIMADOS DURANTE EL AÑO. SE ELABORARON 170 DIAGNÓSTICOS DE VULNERACIÓN DE DERECHOS DE NIÑAS, NIÑOS, ADOLESCENTES LO QUE REPRESENTÓ EL 37.78% DE AVANCE ACUMULADO ANUAL. NO SE ALCANZO LA META DE ESTA ACTIVIDAD DEBIDO A QUE NO SE TUVO EL NUMERO ESTIMADO DE EGRESOS DE MENORES DURANTE EL AÑO.

CIERRE DEL EJERCICIO 2022 PORCENTAJE DE AVANCE EN CUMPLIMIENTO DE METAS POR ACTIVIDAD



Evidencias Fotográficas

Delegación de la Procuraduría de la Protección de Niñas, Niños, Adolescentes y la Familia



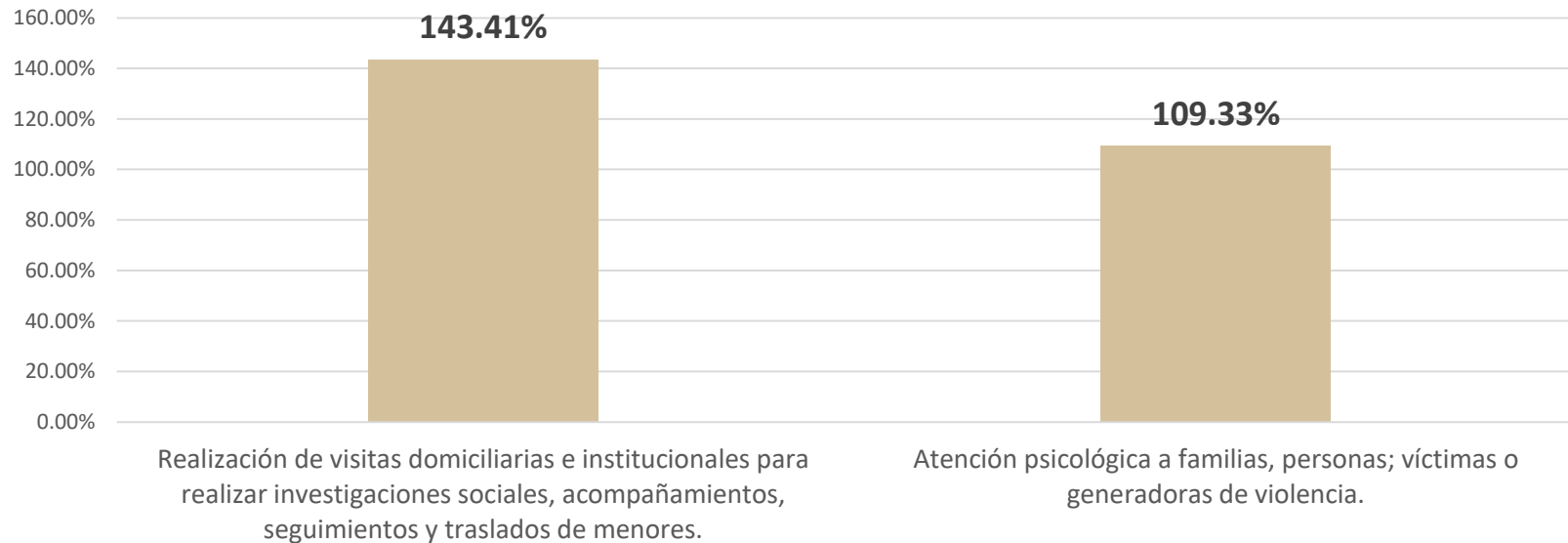
ASESORÍA JURÍDICAS
BRINDADAS A LA POBLACIÓN

¿QUÉ ACTIVIDADES REALIZA LA DPPNNAF DEL SISTEMA DIF BENITO JUÁREZ? **NIVEL ACTIVIDAD.**

LA DELEGACIÓN DE LA PROCURADURÍA DE PROTECCIÓN DE NIÑAS, NIÑOS, ADOLESCENTES Y FAMILIA DEL SISTEMA DIF CERRÓ EL AÑO CON 4,589 VISITAS DOMICILIARIAS PARA REALIZAR INVESTIGACIONES SOCIALES, ACOMPAÑAMIENTOS, SEGUIMIENTOS Y TRASLADOS DE MENORES LO QUE REPRESENTÓ EL 143.41% DE AVANCE ANUAL ACUMULADO.

SE BRINDARON 1,722 ATENCIONES PSICOLÓGICAS A FAMILIAS, PERSONAS, VÍCTIMAS O GENERADORES DE VIOLENCIA LO QUE REPRESENTÓ EL 109.33% DE AVANCE ANUAL ACUMULADO.

CIERRE DEL EJERCICIO 2022 PORCENTAJE DE AVANCE EN CUMPLIMIENTO DE METAS POR **ACTIVIDAD**



Evidencias Fotográficas

Delegación de la Procuraduría de la Protección de Niñas, Niños, Adolescentes y la Familia



**VISITAS DOMICILIARIAS
DE SEGUIMIENTO DE CASOS**



**SE OTROGÓ ATENCIÓN PSICOLÓGICA
A LA POBLACIÓN VICTIMAS DE VIOLENCIA**

Evidencias Fotográficas



EL "CENTRO DE ASISTENCIA SOCIAL PARA NIÑAS, NIÑOS Y ADOLESCENTES MIGRANTES", CON UN 96% DE AVANCE DE OBRA Y UN 98% EN LA ADQUISICIÓN DE EQUIPAMIENTO.

¿QUÉ ENTREGA LA COORDINACIÓN CEPAV DEL SISTEMA PARA EL DESARROLLO INTEGRAL DE LA FAMILIA DEL MUNICIPIO DE BENITO JUÁREZ? **NIVEL COMPONENTE.**

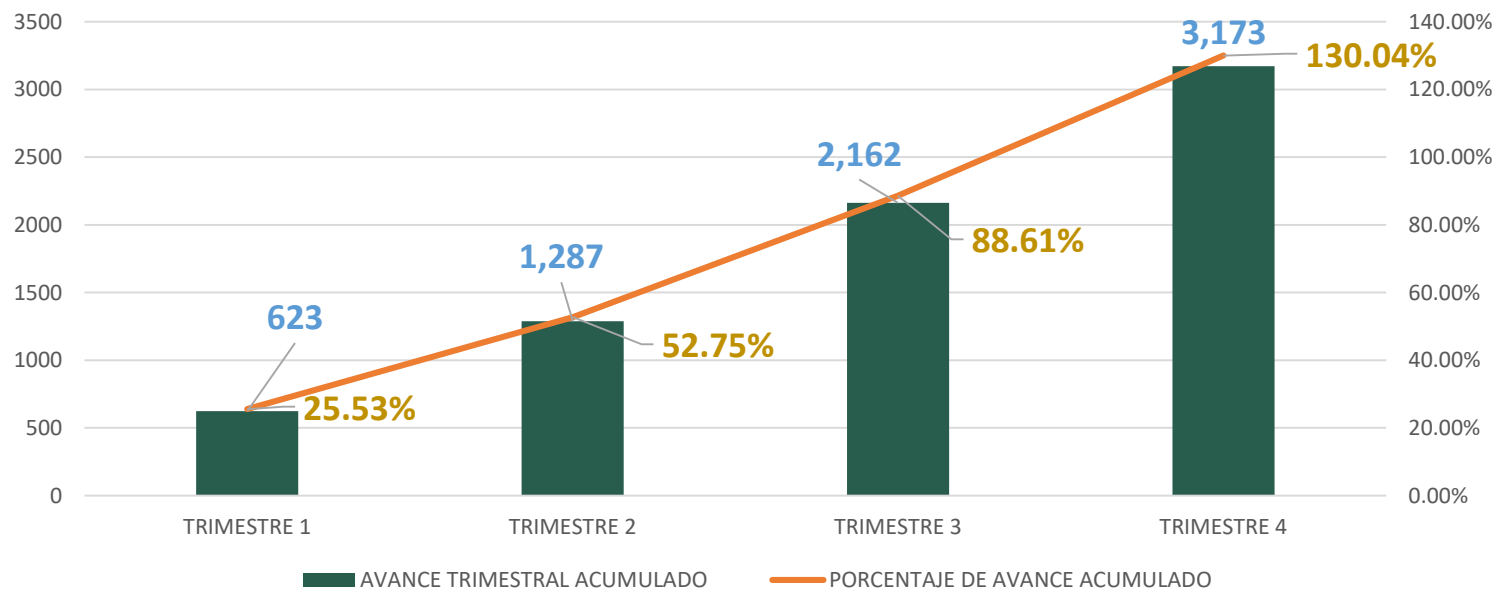
LA COORDINACIÓN DEL CENTRO ESPECIALIZADO PARA LA ATENCIÓN DE LA VIOLENCIA DEL SISTEMA DIF BENITO JUÁREZ REALIZÓ ACCIONES ENCAMINADAS A LA ATENCIÓN DE LOS GRUPOS EN SITUACIÓN VULNERABLE DEL MUNICIPIO BENITO JUÁREZ RECIBEN ATENCIÓN, ASISTENCIA, APOYO Y PROTECCIÓN PARA SU DESARROLLO INTEGRAL.

EN EL CUARTO TRIMESTRE SE REALIZARON 3,173 SERVICIOS DE PREVENCIÓN Y ATENCIÓN PARA UN ENTORNO LIBRE DE VIOLENCIA EN MUJERES Y HOMBRES VICTIMAS Y/O GENERADORES DE VIOLENCIA LO QUE REPRESENTÓ UN AVANCE ANUAL ACUMULADO DEL 130.04%, ESTE AVANCE SE FUE INCREMENTADO, COMO SE ESPERABA, SE LLEVARON A CABO 1,011 SERVICIOS DE PREVENCIÓN Y ATENCIÓN PARA UN ENTORNO LIBRE DE VIOLENCIA LO QUE REPRESENTÓ UN AVANCE DEL 165.74%.

CIERRE DEL EJERCICIO 2022

AVANCE EN CUMPLIMIENTO DE METAS DEL COMPONENTE

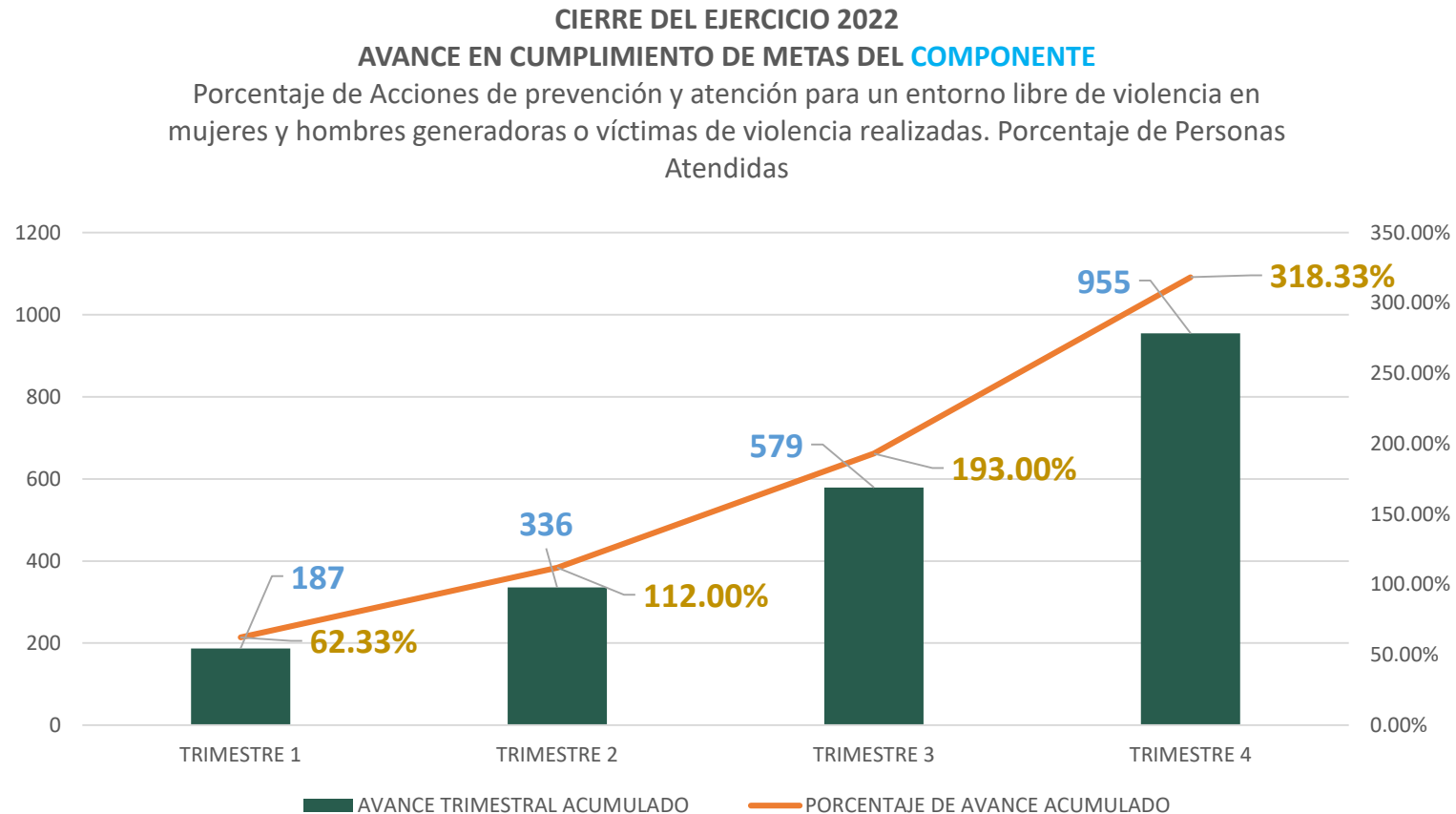
Porcentaje de Acciones de prevención y atención para un entorno libre de violencia en mujeres y hombres generadoras o víctimas de violencia realizadas. Porcentaje de Servicios en Preve



¿QUÉ ENTREGA LA COORDINACIÓN CEPAV DEL SISTEMA PARA EL DESARROLLO INTEGRAL DE LA FAMILIA DEL MUNICIPIO DE BENITO JUÁREZ? NIVEL COMPONENTE.

LA COORDINACIÓN DEL CENTRO ESPECIALIZADO PARA LA ATENCIÓN DE LA VIOLENCIA DEL SISTEMA DIF BENITO JUÁREZ REALIZÓ ACCIONES ENCAMINADAS A LA ATENCIÓN DE LOS GRUPOS EN SITUACIÓN VULNERABLE DEL MUNICIPIO BENITO JUÁREZ RECIBEN ATENCIÓN, ASISTENCIA, APOYO Y PROTECCIÓN PARA SU DESARROLLO INTEGRAL.

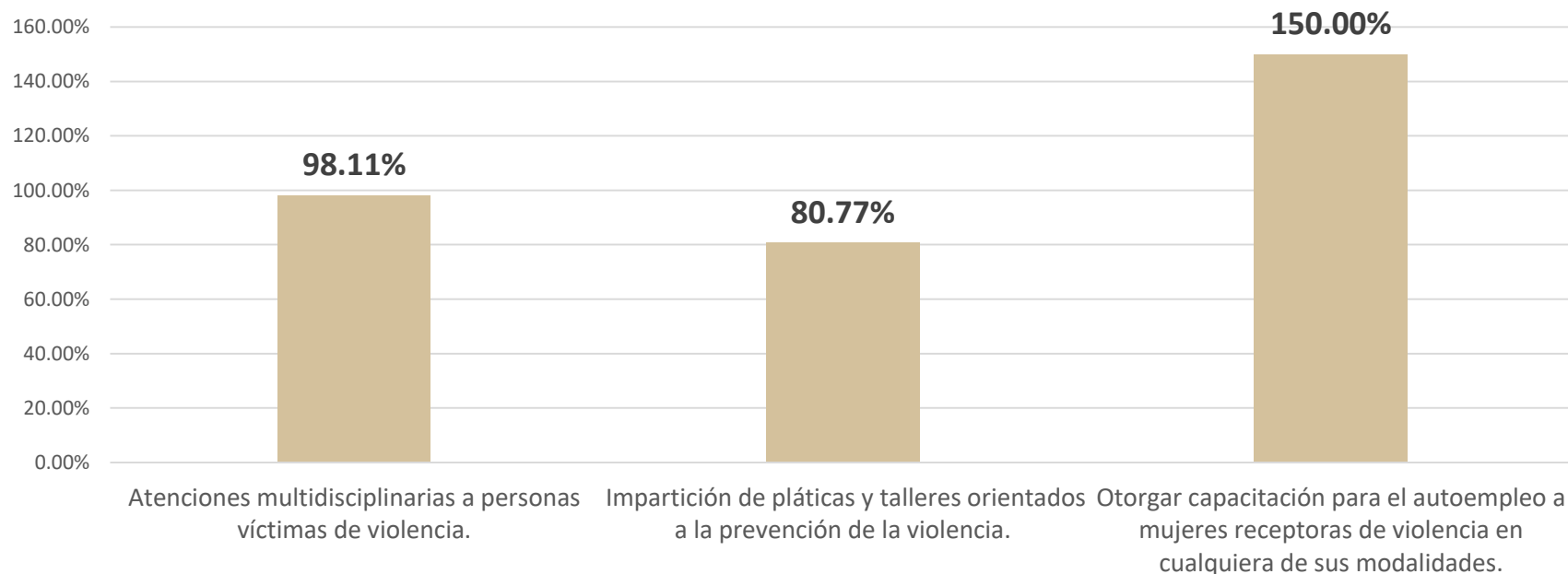
EN EL CUARTO TRIMESTRE SE REALIZARON SE ATENDIERON 955 PERSONAS CON PREVENCIÓN Y ATENCIÓN PARA UN ENTORNO LIBRE DE VIOLENCIA LO QUE REPRESENTÓ EL 318.33% DE AVANCE ANUAL COMO SE ESPERABA, PARA TERMINAR EL AÑO CON UN TOTAL DE 376 PERSONAS SE ATENDIERON LO QUE REPRESENTÓ UN 501.33%, DE LA META ESPERADA.



¿QUÉ ACTIVIDADES REALIZA LA COORDINACIÓN DE CEPAV DEL SISTEMA DIF BENITO JUÁREZ? **NIVEL ACTIVIDAD.**

LA COORDINACIÓN DE CEPAV DEL SISTEMA DIF CERRÓ EL AÑO CON LA REALIZACIÓN DE 15 CAPACITACIONES PARA EL AUTOEMPLEO A MUJERES RECEPTORAS DE VIOLENCIA EN CUALQUIERA DE SUS MODALIDADES PROGRAMADAS LO QUE REPRESENTÓ EL 150.00% DE AVANCE ANUAL ACUMULADO. ATENCIONES MULTIDISCIPLINARIAS A PERSONAS VÍCTIMAS DE VIOLENCIA LO QUE REPRESENTÓ UN 98.11% DE CUMPLIMIENTO, SE IMPARTIERON 21 PLÁTICAS Y TALLERES ORIENTADOS A LA PREVENCIÓN DE LA VIOLENCIA LO QUE REPRESENTÓ EL 80.77%.

CIERRE DEL EJERCICIO 2022 PORCENTAJE DE AVANCE EN CUMPLIMIENTO DE METAS POR **ACTIVIDAD**



Evidencias Fotográficas

Coordinación del Centro Especializado para la Atención a la Violencia



PLÁTICAS ORIENTADAS A LA
PREVENCIÓN DE LA VIOLENCIA



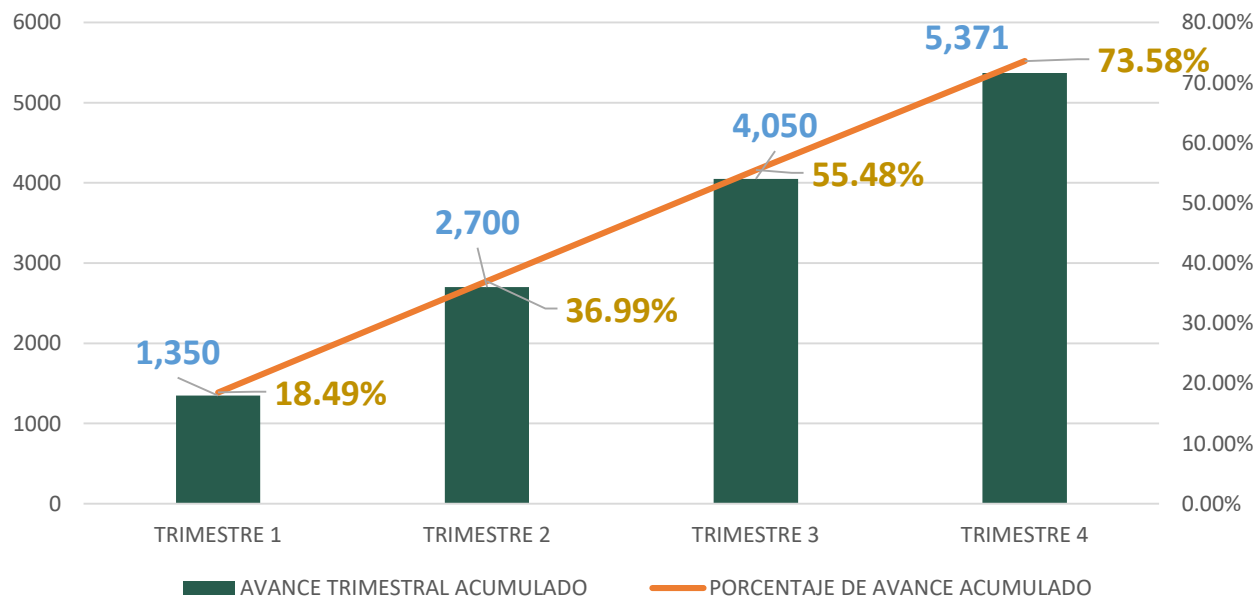
SE LLEVAN A CABO
TALLERES DE CAPACITACIÓN PARA EL AUTOEMPLEO

¿QUÉ ENTREGA LA COORDINACIÓN DE CAT DEL SISTEMA PARA EL DESARROLLO INTEGRAL DE LA FAMILIA DEL MUNICIPIO DE BENITO JUÁREZ? NIVEL COMPONENTE.

LA COORDINACIÓN DE LA CASA DE ASISTENCIA TEMPORAL DEL SISTEMA DIF BENITO JUÁREZ REALIZÓ ACCIONES ENCAMINADAS A LA ATENCIÓN DE LOS GRUPOS EN SITUACIÓN VULNERABLE DEL MUNICIPIO BENITO JUÁREZ RECIBEN ATENCIÓN, ASISTENCIA, APOYO Y PROTECCIÓN PARA SU DESARROLLO INTEGRAL.

EN EL CUARTO TRIMESTRE SE REALIZARON 5,371 SERVICIOS DE ATENCIÓN FÍSICA, MENTAL Y JURÍDICA DE LAS NIÑAS, NIÑOS Y ADOLESCENTES BENITOJUARENSES Y MIGRANTES LO QUE REPRESENTÓ UN AVANCE ANUAL ACUMULADO DEL 73.58%, ESTE AVANCE SE FUE INCREMENTADO, COMO SE ESPERABA, PARA TERMINAR EL AÑO CON UN TOTAL DE 1,321 SERVICIOS DE ATENCIÓN INTEGRAL LO QUE REPRESENTÓ UN 72.38%, DE LA META ESPERADA.

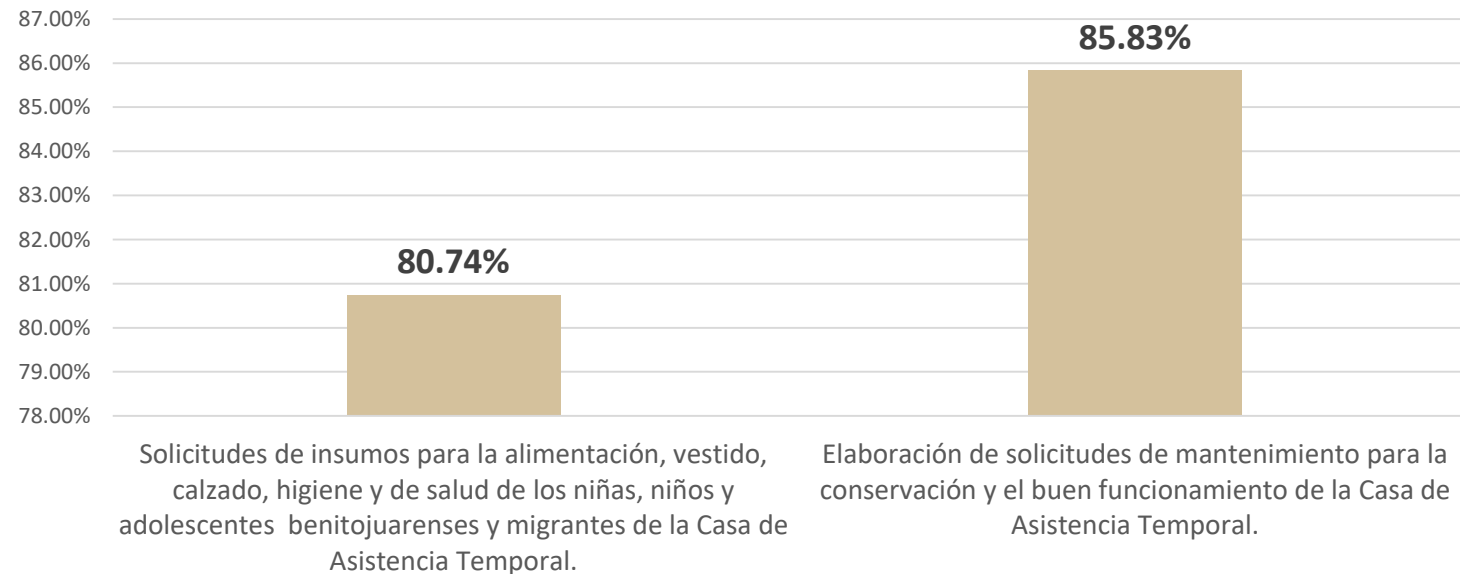
CIERRE DEL EJERCICIO 2022
AVANCE EN CUMPLIMIENTO DE METAS DEL COMPONENTE
Servicios de atención física, mental y jurídica de las niñas, niños y adolescentes benitojuarenses y migrantes de la Casa de Asistencia Temporal, brindados.



¿QUÉ ACTIVIDADES REALIZA LA COORDINACIÓN DE CAT DEL SISTEMA DIF ? **NIVEL ACTIVIDAD.**

LA COORDINACIÓN DE LA CASA DE ASISTENCIA TEMPORAL PARA NIÑAS, NIÑOS, ADOLESCENTES MIGRANTES DEL SISTEMA DIF CERRÓ EL AÑO CON 206 SOLICITUDES DE MANTENIMIENTO PARA LA CONSERVACIÓN Y EL BUEN FUNCIONAMIENTO DE LA CASA DE ASISTENCIA TEMPORAL LO QUE REPRESENTÓ EL 85.83% DE AVANCE ANUAL ACUMULADO. DE IGUAL FORMA SE SOLICITARON 872 INSUMOS PARA LA ALIMENTACIÓN, VESTIDO, CALZADO, HIGIENE Y SALUD DE LAS NIÑAS, NIÑOS Y ADOLESCENTES BENITOJUARENCES Y MIGRANTES DE CAT LO QUE REPRESENTÓ EL 80.74% DE AVANCE ANUAL ACUMULADO.

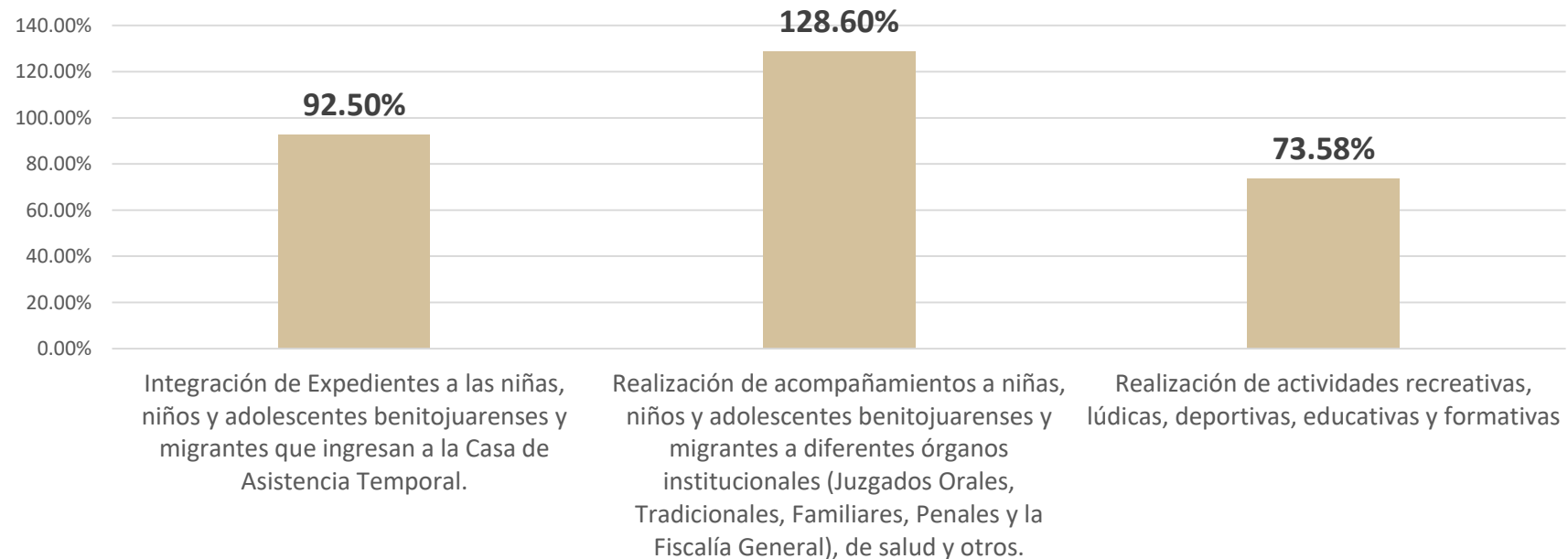
CIERRE DEL EJERCICIO 2022 PORCENTAJE DE AVANCE EN CUMPLIMIENTO DE METAS POR **ACTIVIDAD**



¿QUÉ ACTIVIDADES REALIZA LA COORDINACIÓN DE CAT DEL SISTEMA DIF ? **NIVEL ACTIVIDAD.**

LA COORDINACIÓN DE LA CASA DE ASISTENCIA TEMPORAL PARA NIÑAS, NIÑOS, ADOLESCENTES MIGRANTES DEL SISTEMA DIF CERRÓ EL AÑO CON 1,466 ACOMPAÑAMIENTOS A BENEFICIARIOS DE CAT LO QUE REPRESENTÓ EL 128.60%. SE INTEGRARON 370 EXPEDIENTES DE LAS NIÑAS, NIÑOS Y ADOLESCENTES BENITOJUARENCES Y MIGRANTES LO QUE REPRESENTÓ EL 92.50%. SE LLEVARON A CABO 5,371 SERVICIOS DE ATENCIÓN FÍSICA, MENTAL Y JURÍDICA DE LAS NIÑAS, NIÑOS Y ADOLESCENTES BENITOJUARENCES Y MIGRANTES LO QUE REPRESENTÓ UN 73.58% DE AVANCE ACUMULADO DEL AVANCE ANUAL .

CIERRE DEL EJERCICIO 2022 PORCENTAJE DE AVANCE EN CUMPLIMIENTO DE METAS POR **ACTIVIDAD**



Evidencias Fotográficas

Coordinación de la Casa de Asistencia Temporal

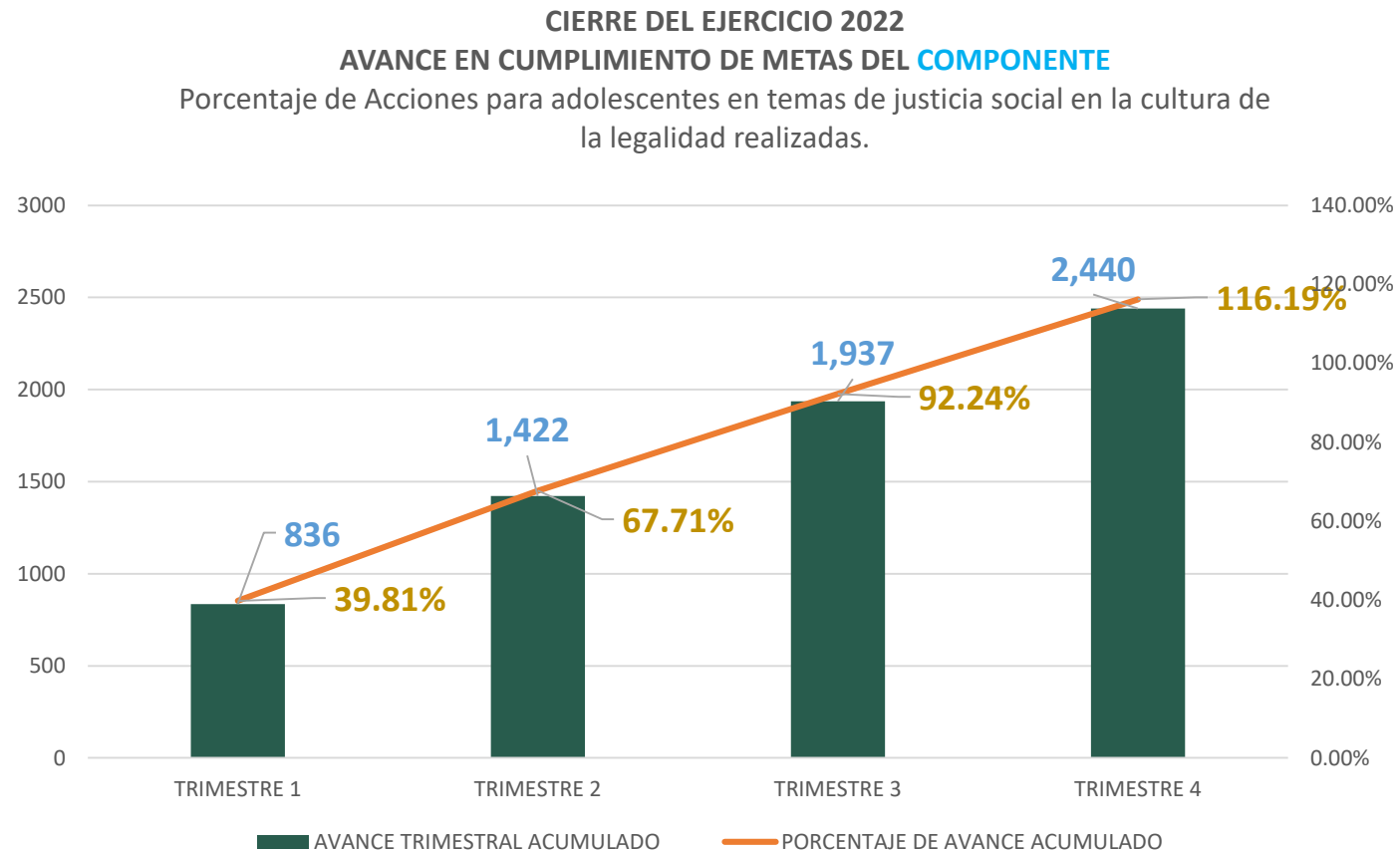


ACTIVIDADES LÚDICAS Y RECREATIVAS
REALIZADAS POR LO NIÑOS Y NIÑAS RESGUARDADOS EN LA CASA DE
ASISTENCIA TEMPORAL

¿QUÉ ENTREGA LA COORDINACIÓN DE ADOLESCENTES EN CONFLICTO DEL SISTEMA PARA EL DESARROLLO INTEGRAL DE LA FAMILIA DEL MUNICIPIO DE BENITO JUÁREZ? **NIVEL COMPONENTE.**

LA COORDINACIÓN DE ADOLESCENTES EN CONFLICTO DEL SISTEMA DIF BENITO JUÁREZ REALIZÓ ACCIONES ENCAMINADAS A LA ATENCIÓN DE LOS GRUPOS EN SITUACIÓN VULNERABLE DEL MUNICIPIO BENITO JUÁREZ RECIBEN ATENCIÓN, ASISTENCIA, APOYO Y PROTECCIÓN PARA SU DESARROLLO INTEGRAL.

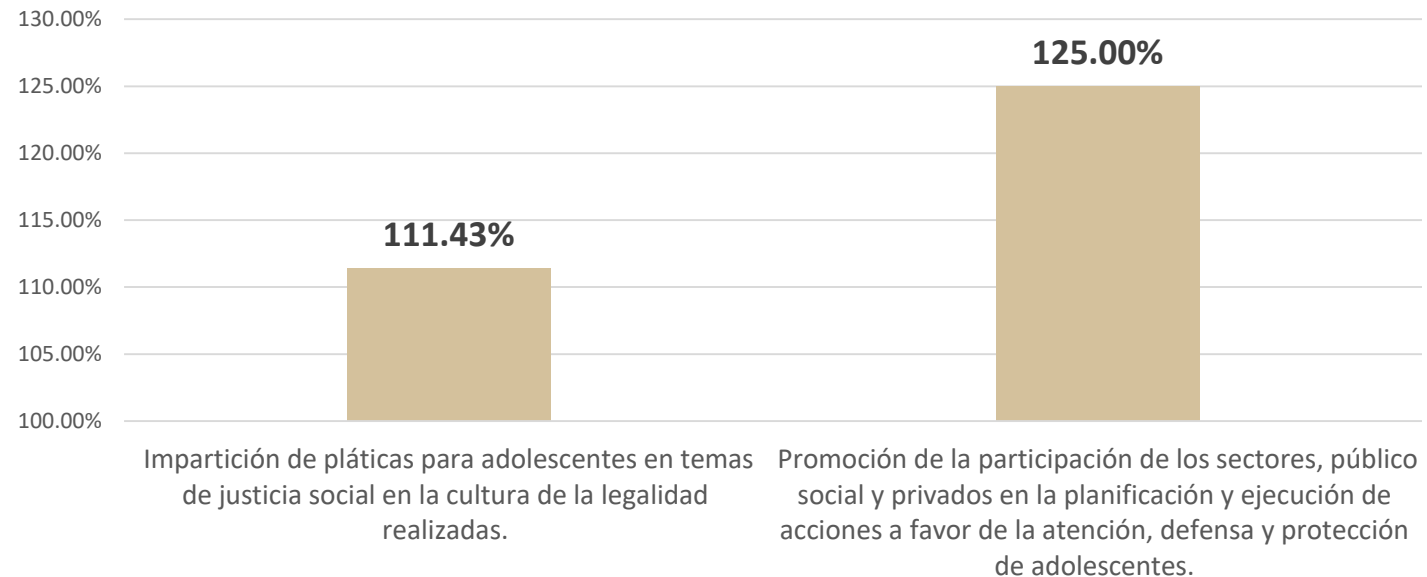
EN EL CUARTO TRIMESTRE SE ATENDIERON 2,240 ACCIONES PARA ADOLESCENTES EN TEMAS DE JUSTICIA SOCIAL EN LA CULTURA DE LA LEGALIDAD LO QUE REPRESENTÓ EL 116.19% DE AVANCE ACUMULADO.



¿QUÉ ACTIVIDADES REALIZA LA COORDINACIÓN DE ADOLESCENTES EN CONFLICTO DEL SISTEMA DIF ? **NIVEL ACTIVIDAD.**

LA COORDINACIÓN DE ADOLESCENTES EN CONFLICTO DEL SISTEMA DIF CERRÓ EL AÑO CON 15 PARTICIPACIONES DE LOS SECTORES PÚBLICO SOCIAL Y PRIVADOS EN LA PLANIFICACIÓN Y EJECUCIÓN DE ACCIONES A FAVOR DE LA ATENCIÓN , DEFENSA Y PROTECCIÓN DE ADOLESCENTES LO QUE REPRESENTÓ EL 125.00% DE AVANCE ACUMULADO. SE IMPARTIERON 78 PLÁTICAS PARA ADOLESCENTES EN TEMAS DE JUSTICIA SOCIAL EN LA CULTURA DE LA LEGALIDAD , LO QUE REPRESENTÓ EL 111.43% DE AVANCE ANUAL ACUMULADO.

CIERRE DEL EJERCICIO 2022 PORCENTAJE DE AVANCE EN CUMPLIMIENTO DE METAS POR **ACTIVIDAD**



Evidencias Fotográficas

Coordinación de Adolescentes en Conflicto con la Ley

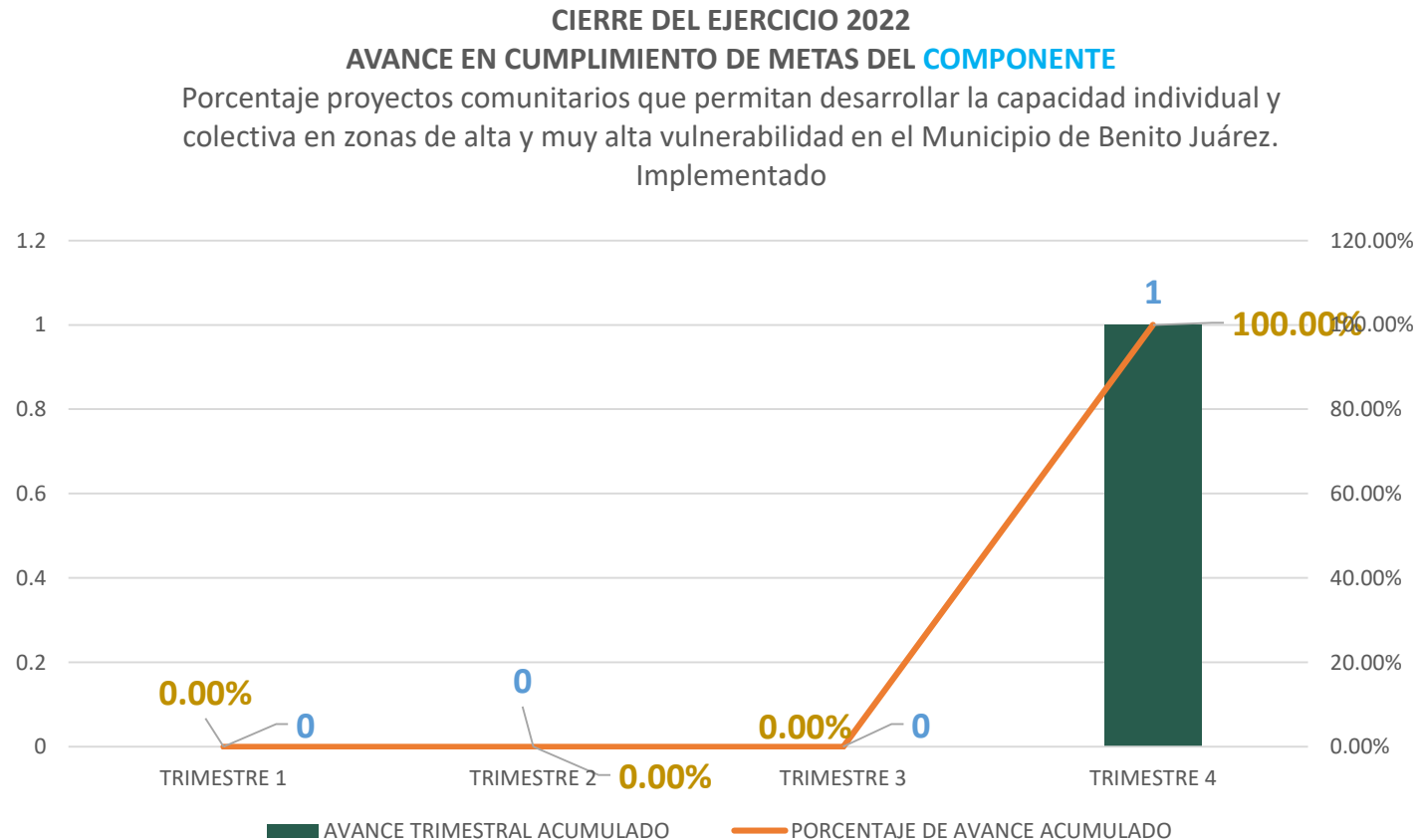


SE LLEVÓ A CABO LA “FERIA PARA LA CONSTRUCCIÓN DE LA LEGALIDAD Y LA PAZ EN LA JUVENTUD” EN EL COLEGIO DE BACHILLERES PLANTEL CANCÚN 2.

¿QUÉ ENTREGA LA DIRECCIÓN DE DESARROLLO SOCIAL COMUNITARIO DEL SISTEMA PARA EL DESARROLLO INTEGRAL DE LA FAMILIA DEL MUNICIPIO DE BENITO JUÁREZ? **NIVEL COMPONENTE.**

LA DIRECCIÓN DE DESARROLLO SOCIAL COMUNITARIO DEL SISTEMA DIF BENITO JUÁREZ REALIZÓ ACCIONES ENCAMINADAS A LA ATENCIÓN DE LOS GRUPOS EN SITUACIÓN VULNERABLE DEL MUNICIPIO BENITO JUÁREZ RECIBEN ATENCIÓN, ASISTENCIA, APOYO Y PROTECCIÓN PARA SU DESARROLLO INTEGRAL.

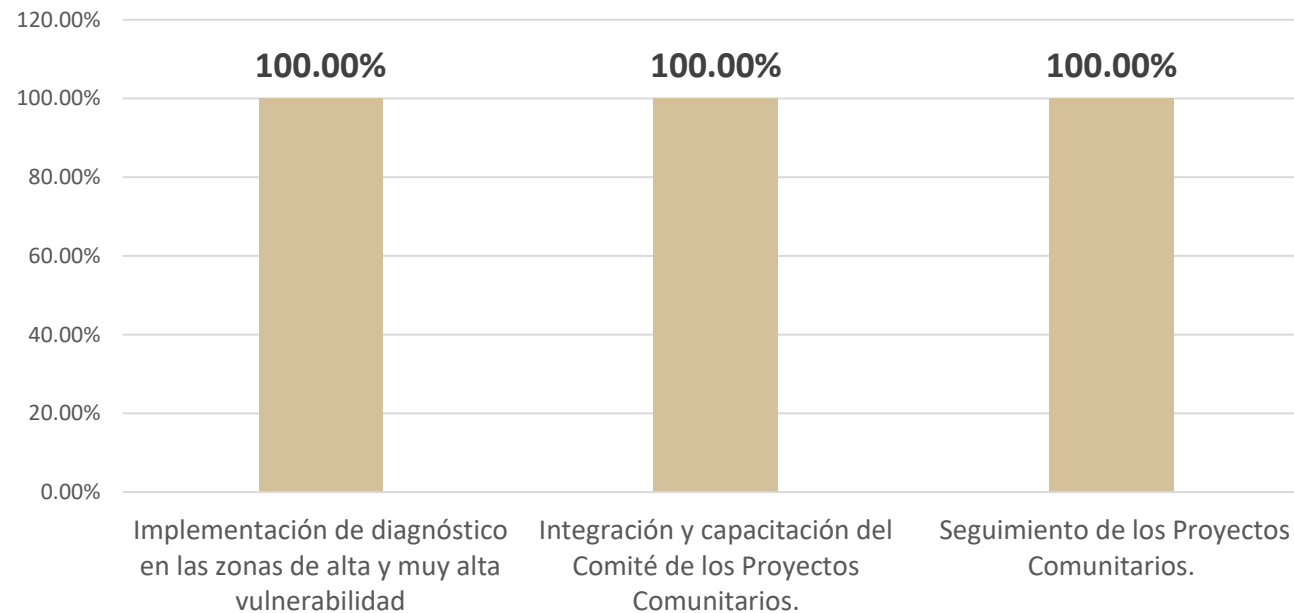
EN EL CUARTO TRIMESTRE SE REALIZÓ 1 PROYECTO COMUNITARIO ALCANZANDO EL 100% DE AVANCE.



¿QUÉ ACTIVIDADES REALIZA LA DIRECCIÓN DE DESARROLLO SOCIAL COMUNITARIO? **NIVEL ACTIVIDAD.**

LA DIRECCIÓN DE DESARROLLO SOCIAL COMUNITARIO DEL SISTEMA DIF CERRÓ EL AÑO REALIZANDO EL DIAGNÓSTICO DE 1 PROGRAMA LO QUE REPRESENTÓ EL 100.00%, SE REALIZÓ 1 INTEGRACIÓN Y CAPACITACIÓN DE UNA ACTIVIDAD PROGRAMADA LO QUE REPRESENTÓ EL 100.00% DE AVANCE ANUAL ACUMULADO. SE REALIZÓ 1 SEGUIMIENTO DE PROYECTOS LO QUE REPRESENTÓ EL 100.00% DE AVANCE ACUMULADO.

CIERRE DEL EJERCICIO 2022 PORCENTAJE DE AVANCE EN CUMPLIMIENTO DE METAS POR **ACTIVIDAD**



Evidencias Fotográficas

Dirección de Desarrollo Social Comunitario



ENTREGA DE
APOYOS ALIMENTICIOS PARA PERSONAS EN SITUACIÓN
VULNERABLE

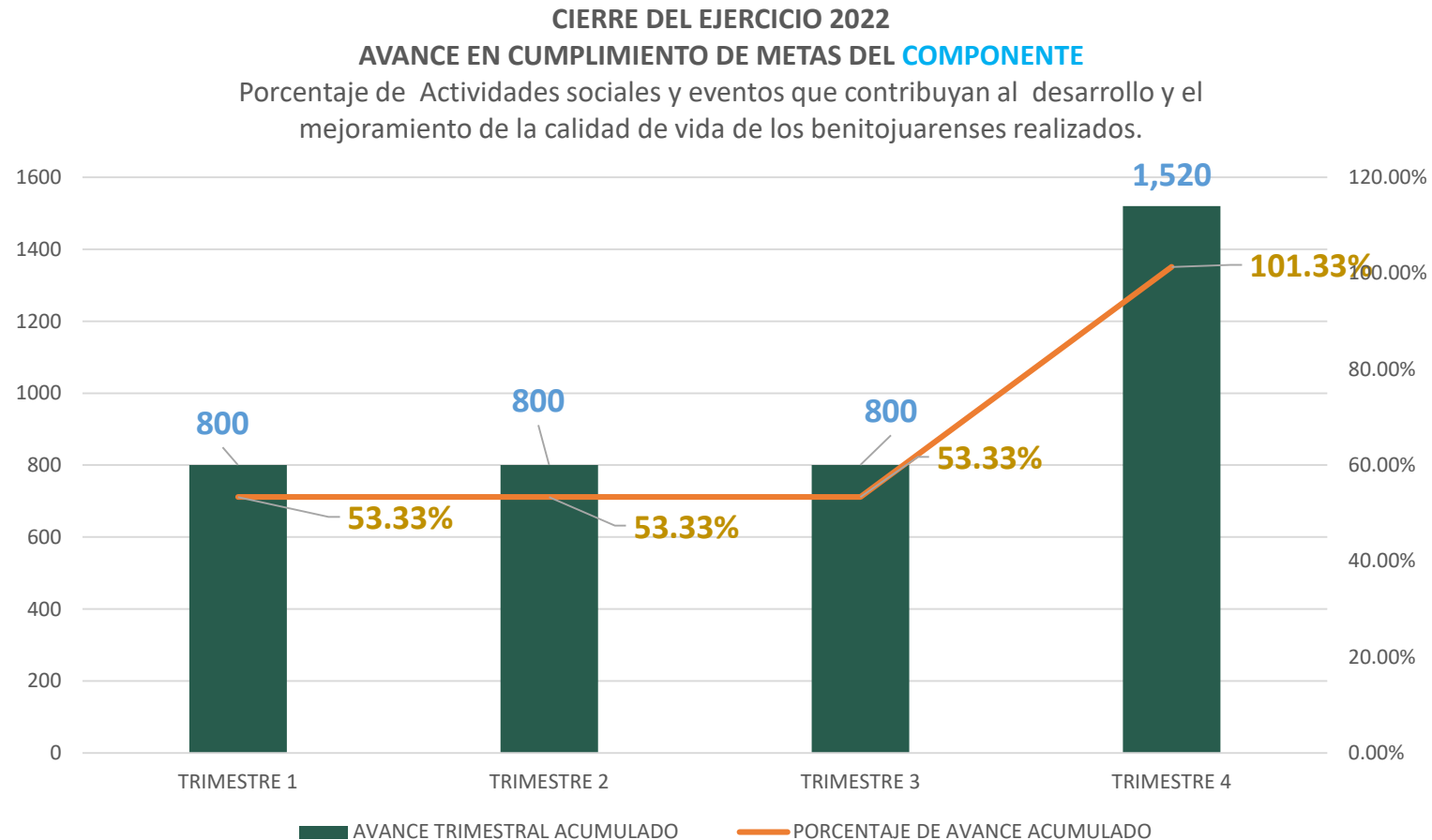


SE PARTICIPÓ EN EL EVENTO NAVIDEÑO CON LA VENTA DE
PRODUCTOS REALIZADOS EN LOS CDC

¿QUÉ ENTREGA LA DIRECCIÓN DE DESARROLLO SOCIAL COMUNITARIO DEL SISTEMA PARA EL DESARROLLO INTEGRAL DE LA FAMILIA DEL MUNICIPIO DE BENITO JUÁREZ? **NIVEL COMPONENTE.**

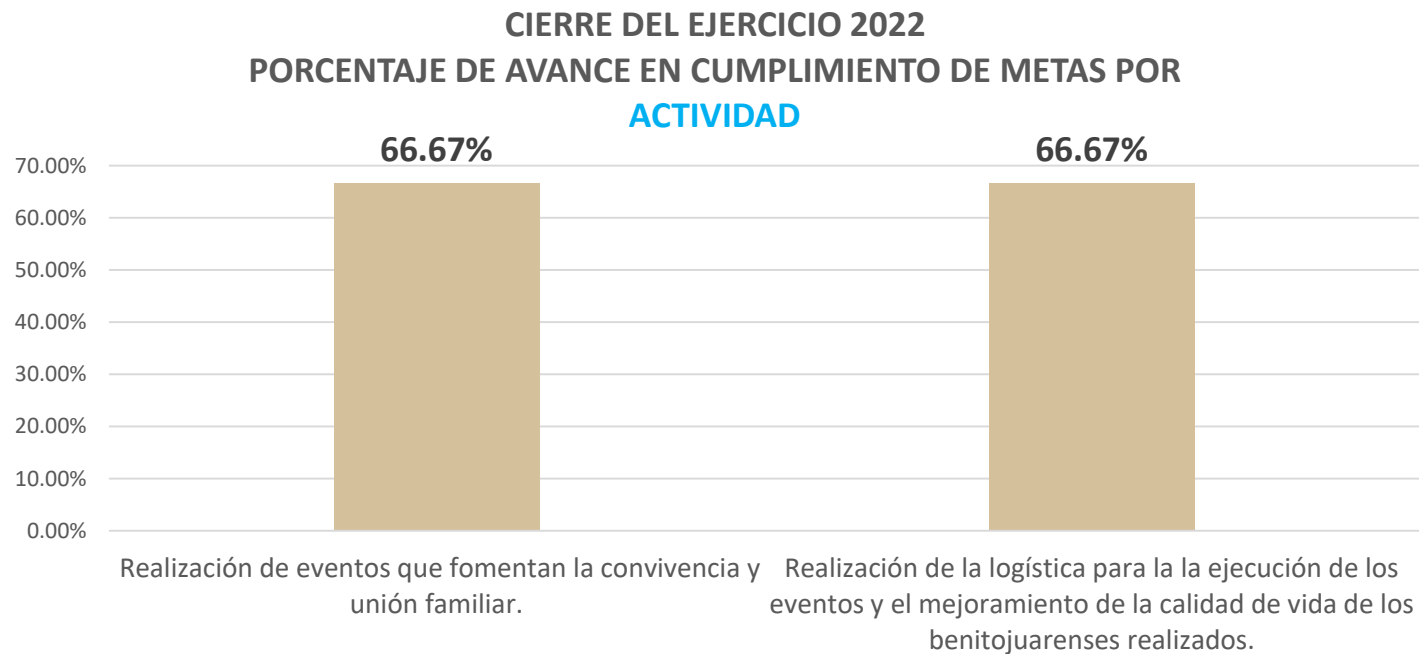
LA DIRECCIÓN DE DESARROLLO SOCIAL COMUNITARIO DEL SISTEMA DIF BENITO JUÁREZ REALIZÓ ACCIONES ENCAMINADAS A LA ATENCIÓN DE LOS GRUPOS EN SITUACIÓN VULNERABLE DEL MUNICIPIO BENITO JUÁREZ RECIBEN ATENCIÓN, ASISTENCIA, APOYO Y PROTECCIÓN PARA SU DESARROLLO INTEGRAL.

EN EL CUARTO TRIMESTRE SE BENEFICIARON A 1,520 PERSONAS LO QUE REPRESENTÓ EL 101.33% DEL AVANCE ANUAL ACUMULADO.



¿QUÉ ACTIVIDADES REALIZA LA DIRECCIÓN DE DESARROLLO SOCIAL COMUNITARIO? **NIVEL ACTIVIDAD.**

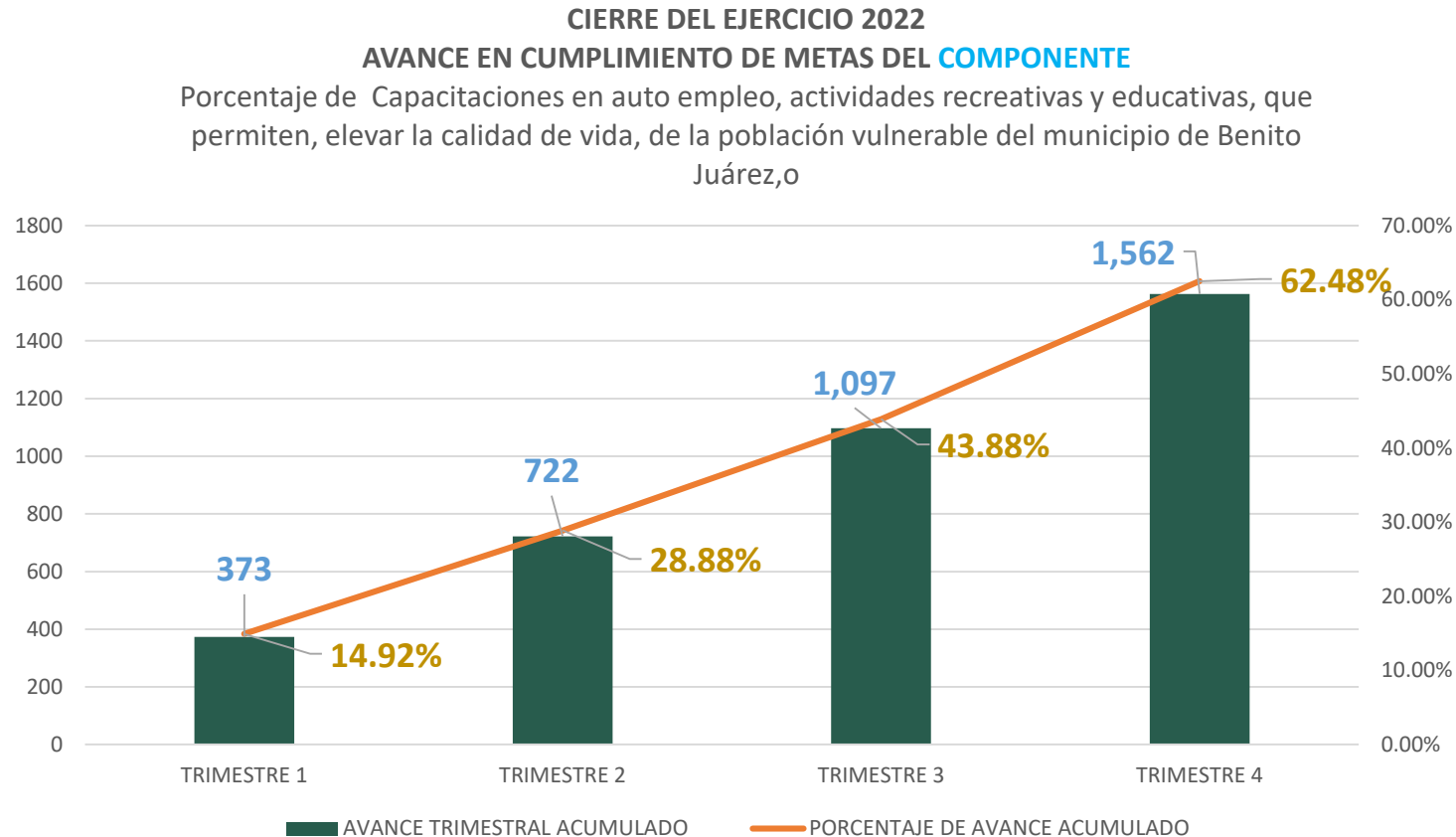
LA COORDINACIÓN DE DE DESARROLLO SOCIAL COMUNITARIO DEL SISTEMA DIF CERRÓ EL AÑO REALIZANDO 2 EVENTOS QUE AYUDARON AL FOMENTO DE LA UNIÓN FAMILIAR LO QUE REPRESENTÓ EL 66.67% DE AVANCE ACUMULADO ANUAL. NO SE ALCANZO LA META ANUAL POR LA CANCELACIÓN DE UN EVENTO POR FALTA DE PRESUPUESTO. SE REALIZARON 2 ACTIVIDADES DE LOGÍSTICA LO QUE REPRESENTÓ EL 66.67% DE AVANCE ANUAL ACUMULADO. NO SE ALCANZO LA META ANUAL POR LA CANCELACIÓN DEL EVENTO.



¿QUÉ ENTREGA LA COORDINACIÓN DE LOS CDC DEL SISTEMA PARA EL DESARROLLO INTEGRAL DE LA FAMILIA DEL MUNICIPIO DE BENITO JUÁREZ? **NIVEL COMPONENTE.**

LA COORDINACIÓN DE LOS CENTROS DE DESARROLLO COMUNITARIO DEL SISTEMA DIF BENITO JUÁREZ REALIZÓ ACCIONES ENCAMINADAS A LA ATENCIÓN DE LOS GRUPOS EN SITUACIÓN VULNERABLE DEL MUNICIPIO BENITO JUÁREZ RECIBEN ATENCIÓN, ASISTENCIA, APOYO Y PROTECCIÓN PARA SU DESARROLLO INTEGRAL.

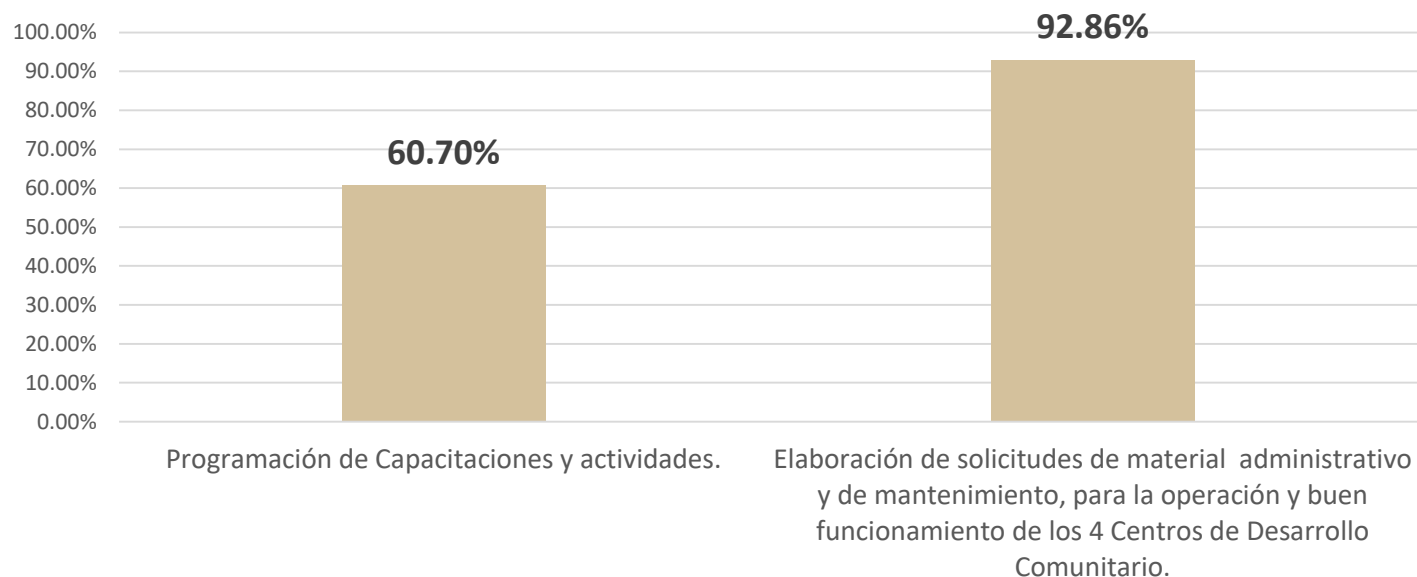
EN EL CUARTO TRIMESTRE SE BENEFICIARON 1,562 PERSONAS CON CAPACITACIONES EN AUTO EMPLEO, ACTIVIDADES RECREATIVAS Y EDUCATIVAS, QUE PERMITAN ELEVAR LA CALIDAD DE VIDA, DE LAS PERSONAS EN SITUACIÓN PRIORITARIA, LO QUE REPRESENTÓ 62.48% DE AVANCE DEL ACUMULADO ANUAL.



¿QUÉ ACTIVIDADES REALIZA LA COORDINACIÓN DE CDC? **NIVEL ACTIVIDAD.**

LA COORDINACIÓN DE CDC DEL SISTEMA DIF CERRÓ EL AÑO CON 173 PROGRAMACIONES DE CAPACITACIONES Y ACTIVIDADES LO QUE REPRESENTÓ EL 60.70% DE AVANCE ANUAL. SE ELABORARON 130 SOLICITUDES DE MATERIAL ADMINISTRATIVO Y DE MANTENIMIENTO PARA LA OPERACIÓN Y BUEN FUNCIONAMIENTO DE LOS 4 CENTROS DE DESARROLLO COMUNITARIO LO QUE REPRESENTÓ EL 92.86% DE AVANCE ANUAL ACUMULADO.

CIERRE DEL EJERCICIO 2022 PORCENTAJE DE AVANCE EN CUMPLIMIENTO DE METAS POR **ACTIVIDAD**



Evidencias Fotográficas

Coordinación de los Centros de Desarrollo Comunitario

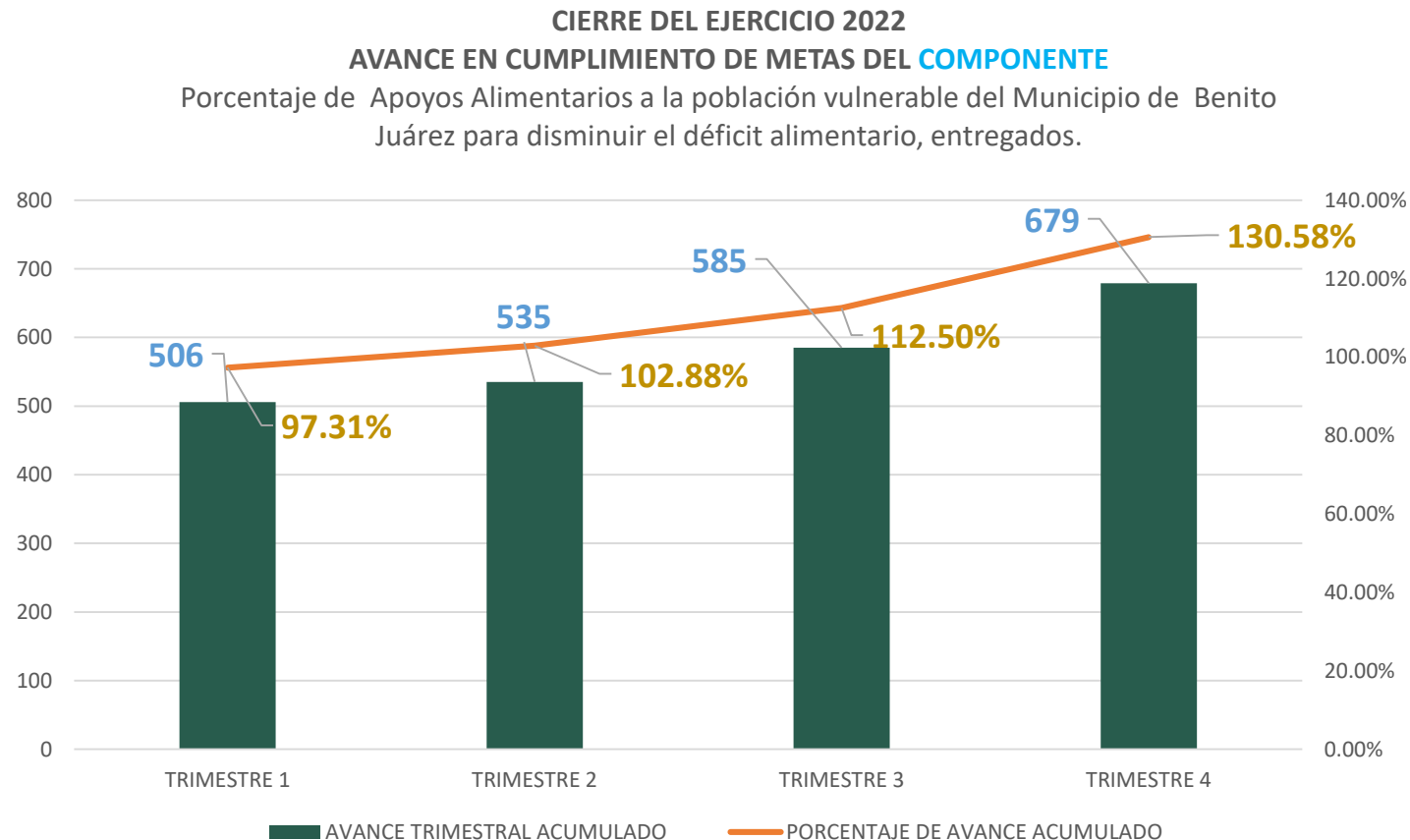


TALLERES DE CAPACITACIÓN PARA EL AUTOEMPLEO

¿QUÉ ENTREGA LA COORDINACIÓN DE LOS CDC DEL SISTEMA PARA EL DESARROLLO INTEGRAL DE LA FAMILIA DEL MUNICIPIO DE BENITO JUÁREZ? NIVEL COMPONENTE.

LA COORDINACIÓN DE LOS CENTROS DE DESARROLLO COMUNITARIO DEL SISTEMA DIF BENITO JUÁREZ REALIZÓ ACCIONES ENCAMINADAS A LA ATENCIÓN DE LOS GRUPOS EN SITUACIÓN VULNERABLE DEL MUNICIPIO BENITO JUÁREZ RECIBEN ATENCIÓN, ASISTENCIA, APOYO Y PROTECCIÓN PARA SU DESARROLLO INTEGRAL.

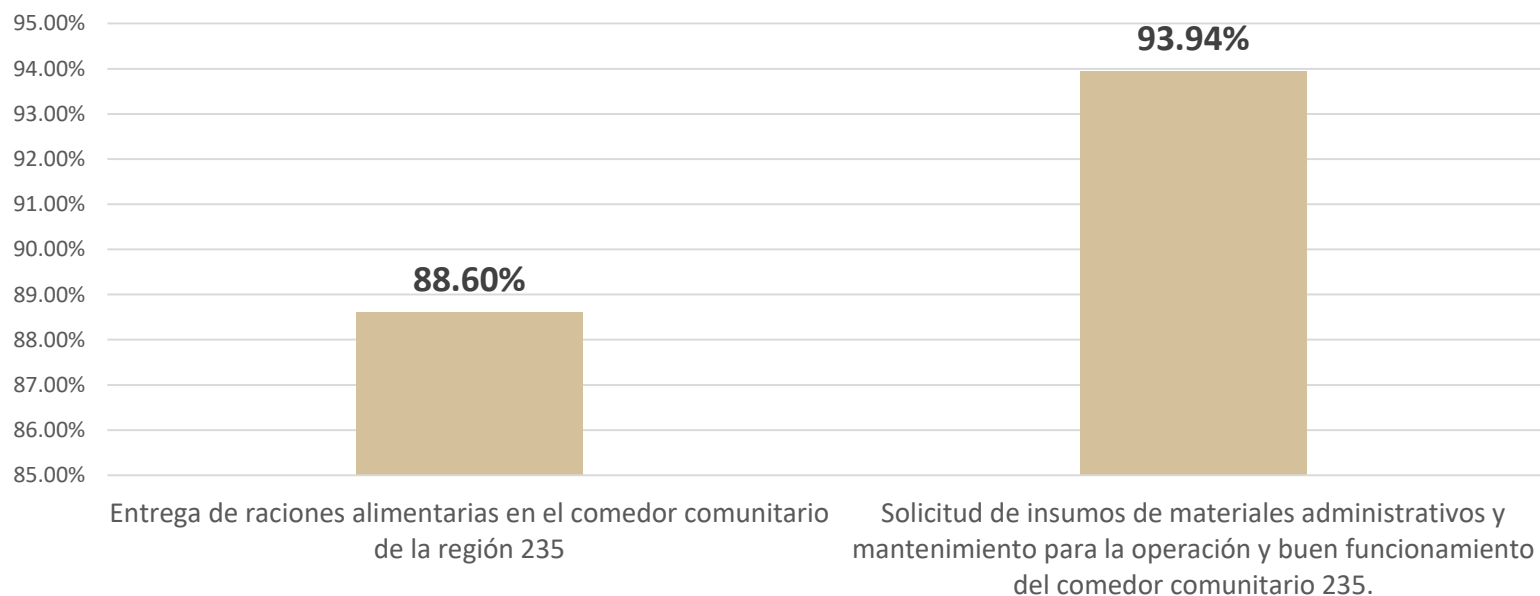
EN EL CUARTO TRIMESTRE SE BENEFICIARON 679 PERSONAS EN SITUACIÓN PRIORITARIA CON APOYOS ALIMENTARIOS, LO QUE REPRESENTÓ EL 130.58% DE AVANCE ACUMULADO ANUAL. SE SUPERÓ LA META ANUAL DEBIDO A LA DEMANDA DE LA POBLACIÓN VULNERABLE PARA RECIBIR ALIMENTOS GRATUITOS.



¿QUÉ ACTIVIDADES REALIZA LA COORDINACIÓN DE CDC? **NIVEL ACTIVIDAD.**

LA COORDINACIÓN DE CDC DEL SISTEMA DIF CERRÓ EL AÑO CON 124 SOLICITUDES DE INSUMOS DE MATERIALES ADMINISTRATIVOS Y MANTENIMIENTO PARA LA OPERACIÓN Y BUEN FUNCIONAMIENTO DEL COMEDOR COMUNITARIO DE LA REGIÓN 235 LO QUE REPRESENTÓ EL 93.94% DE AVANCE ANUAL ACUMULADO. SE REALIZÓ LA ENTREGA DE 110,574 RACIONES ALIMENTARIAS EN EL COMEDOR COMUNITARIO DE LA REGIÓN 235 LO QUE REPRESENTÓ EL 88.60% DE AVANCE ANUAL ACUMULADO.

CIERRE DEL EJERCICIO 2022 PORCENTAJE DE AVANCE EN CUMPLIMIENTO DE METAS POR **ACTIVIDAD**



Evidencias Fotográficas COORDINACIÓN DE CENTROS DE DESARROLLO SOCIAL COMUNITARIO

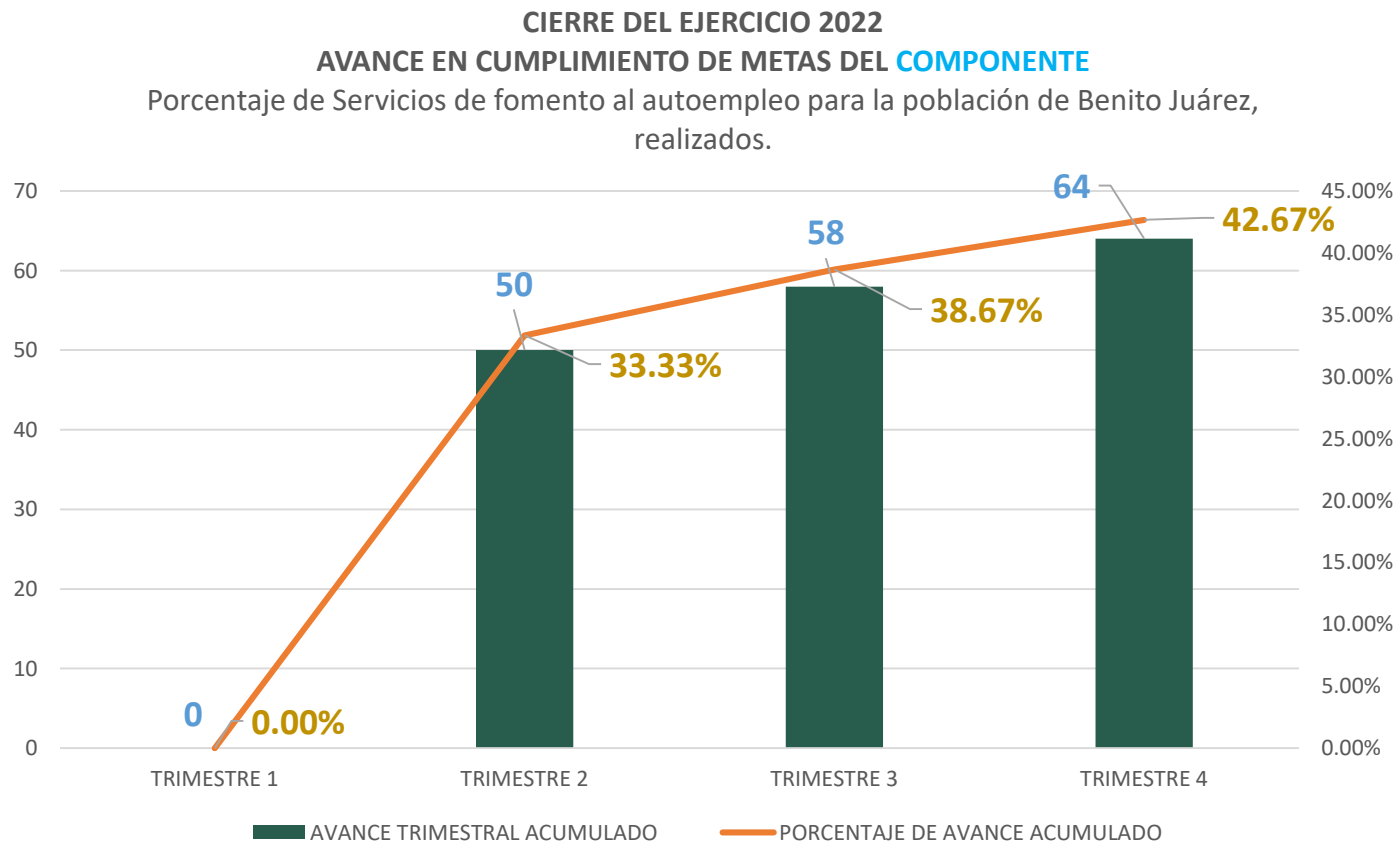


ENTREGA DE RACIONES ALIMENTICIAS EN EL COMEDOR COMUNITARIO REGIÓN 235

¿QUÉ ENTREGA LA COORDINACIÓN DE PROGRAMAS SOCIALES DEL SISTEMA PARA EL DESARROLLO INTEGRAL DE LA FAMILIA DEL MUNICIPIO DE BENITO JUÁREZ? NIVEL COMPONENTE.

LA COORDINACIÓN DE PROGRAMAS SOCIALES DEL SISTEMA DIF BENITO JUÁREZ REALIZÓ ACCIONES ENCAMINADAS A LA ATENCIÓN DE LOS GRUPOS EN SITUACIÓN VULNERABLE DEL MUNICIPIO BENITO JUÁREZ RECIBEN ATENCIÓN, ASISTENCIA, APOYO Y PROTECCIÓN PARA SU DESARROLLO INTEGRAL.

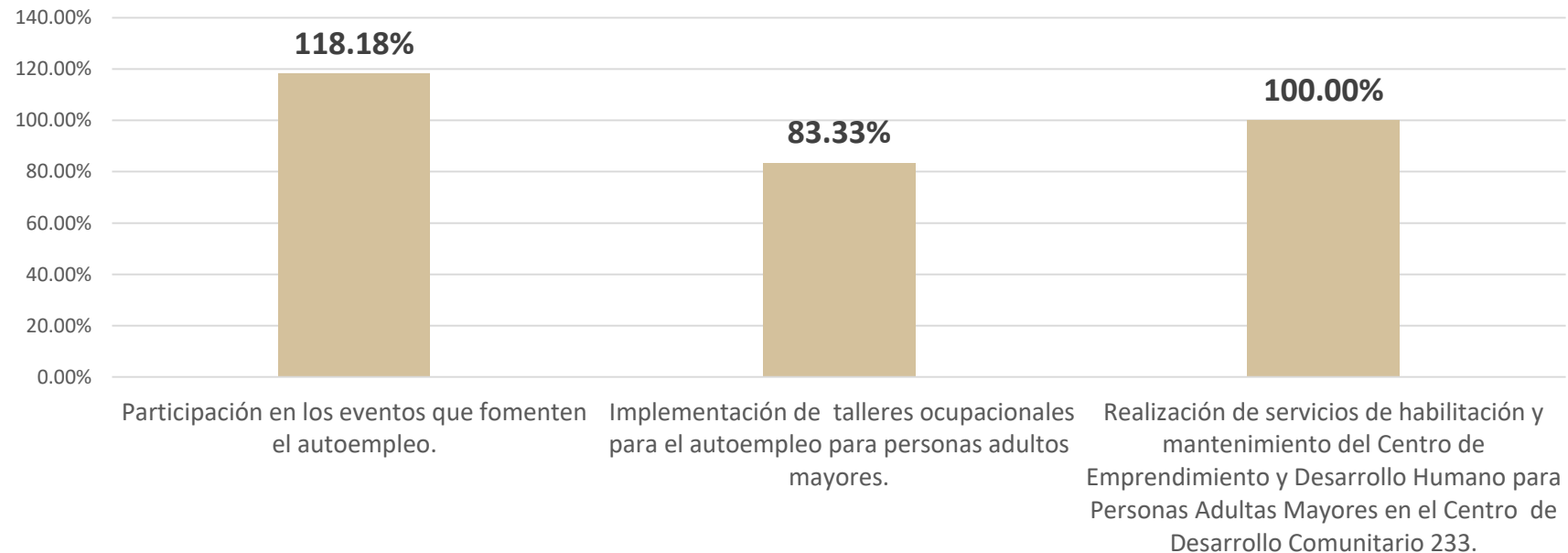
EN EL CUARTO TRIMESTRE SE BENEFICIARON 64 PERSONAS EN LOS SERVICIOS DE FOMENTO AL AUTOEMPLEO LO QUE REPRESENTÓ 42.67% DE AVANCE ANUAL ACUMULADO. NO SE ALCANZO LA META ANUAL POR EL POCO INTERÉS DE LOS ADULTOS MAYORES PARA INTEGRARSE A LOS CURSOS DE CAPACITACIÓN OFERTADOS.



¿QUÉ ACTIVIDADES REALIZA LA COORDINACIÓN DE PROGRAMAS SOCIALES? **NIVEL ACTIVIDAD.**

LA COORDINACIÓN DE PROGRAMAS SOCIALES DEL SISTEMA DIF CERRÓ EL AÑO CON LA PARTICIPACIÓN EN 13 EVENTOS QUE AYUDARON AL FOMENTO DEL AUTOEMPLEO LO QUE REPRESENTÓ EL 118.18% DE AVANCE ACUMULADO. SE REALIZÓ 1 MANTENIMIENTO Y REHABILITACIÓN DEL CENTRO DE EMPRENDIMIENTO LO QUE REPRESENTÓ EL 100.00% DE AVANCE ACUMULADO. SE IMPLEMENTARON 20 TALLERES OCUPACIONALES DE AUTOEMPLEO PARA PERSONAS ADULTAS MAYORES LO QUE REPRESENTÓ UN 83.33% DE AVANCE ANUAL ACUMULADO. NO SE ALCANZO LA META ANUAL DEBIDO A QUE DURANTE EL PRIMER TRIMESTRE NO SE LLEVARON A CABO TALLERES DE CAPACITACIÓN PROGRAMADOS POR QUE LAS INSTALACIONES AÚN NO ESTABAN EN CONDICIONES DE FUNCIONAMIENTO OPTIMO.

CIERRE DEL EJERCICIO 2022 PORCENTAJE DE AVANCE EN CUMPLIMIENTO DE METAS POR **ACTIVIDAD**



Evidencias Fotográficas

Coordinación de Programas Sociales

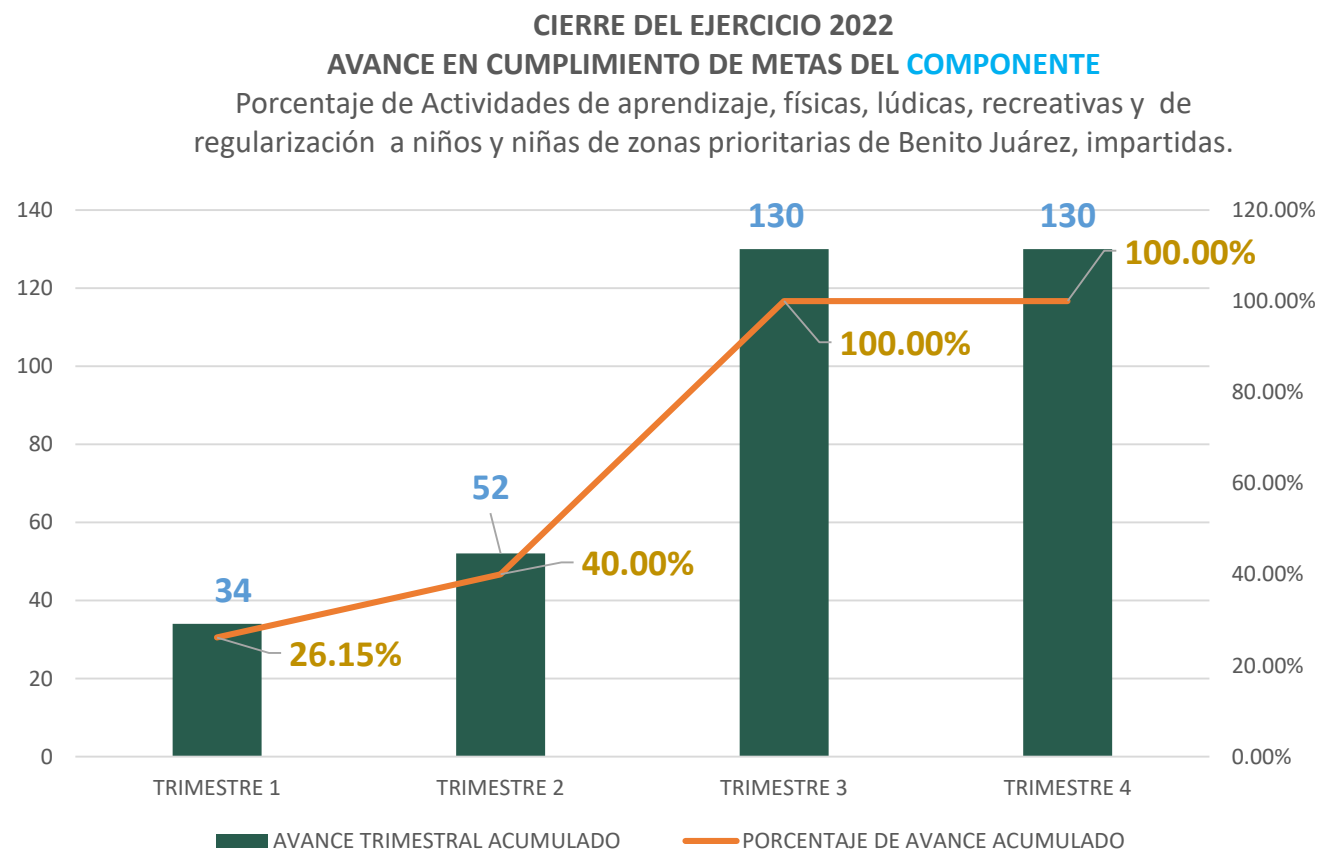


CAPACITACIONES PARA EL AUTOEMPLOO APLICADAS EN EL CENTRO DE EMPRENDIMIENTO Y DESARROLLO HUMANO PARA PERSONAS ADULTAS MAYORES

¿QUÉ ENTREGA LA COORDINACIÓN DE PROGRAMAS SOCIALES DEL SISTEMA PARA EL DESARROLLO INTEGRAL DE LA FAMILIA DEL MUNICIPIO DE BENITO JUÁREZ? NIVEL COMPONENTE.

LA COORDINACIÓN DE PROGRAMAS SOCIALES DEL SISTEMA DIF BENITO JUÁREZ REALIZÓ ACCIONES ENCAMINADAS A LA ATENCIÓN DE LOS GRUPOS EN SITUACIÓN VULNERABLE DEL MUNICIPIO BENITO JUÁREZ RECIBEN ATENCIÓN, ASISTENCIA, APOYO Y PROTECCIÓN PARA SU DESARROLLO INTEGRAL.

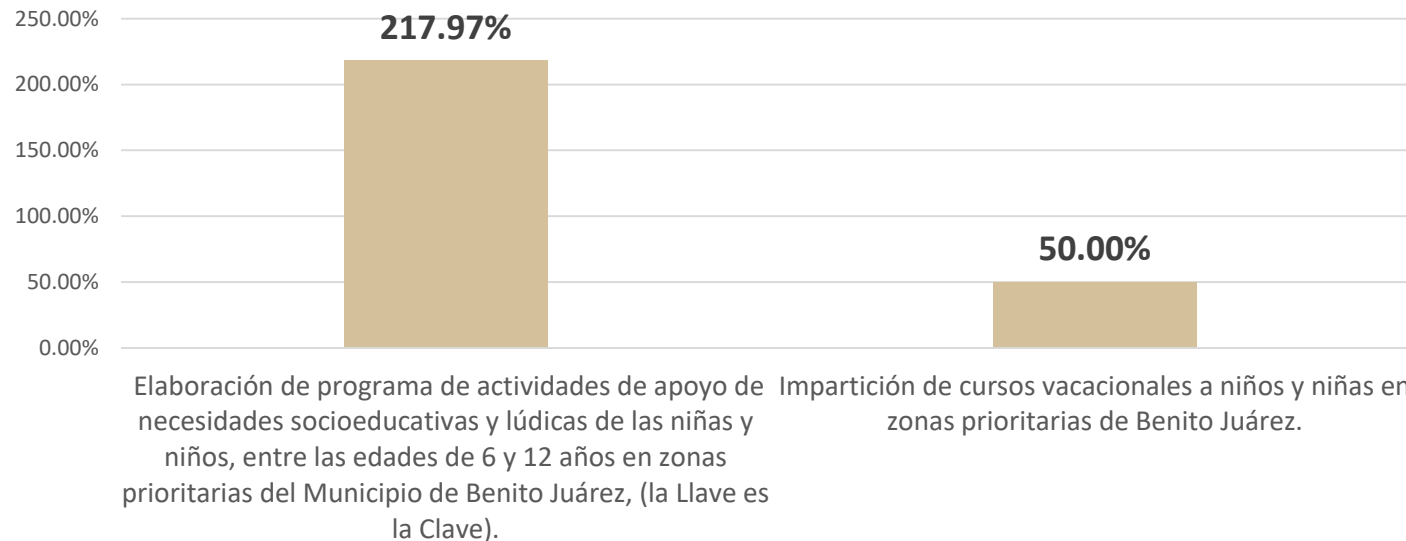
EN EL CUARTO TRIMESTRE SE BENEFICIARON 130 PERSONAS CON ACTIVIDADES DE APRENDIZAJE, FÍSICAS, LÚDICAS RECREATIVAS Y DE REGULARIZACIÓN DE LAS 130 PROGRAMADAS, LO QUE REPRESENTÓ EL 100.00.% DE AVANCE ANUAL ACUMULADO. AUNQUE NO SE ALCANZÓ LA META DEL 4 TRIMESTRE SE LOGRO CUMPLIR AL 100% CON LA META ANUAL DEBIDO QUE DURANTE LOS TRIMESTRES ANTERIORES SE TUVO INSCRIPCIONES POR ARRIBA DE LO PROGRAMADO QUE NOS PERMITIERON CUMPLIR LO PROYECTADO PARA EL AÑO



¿QUÉ ACTIVIDADES REALIZA LA COORDINACIÓN DE PROGRAMAS SOCIALES? NIVEL ACTIVIDAD.

LA COORDINACIÓN DE PROGRAMAS SOCIALES DEL SISTEMA DIF CERRÓ EL AÑO CON LA ELABORACIÓN DE 279 ACTIVIDADES DE APOYO DE NECESIDADES SOCIOEDUCATIVAS Y LÚDICAS DE LAS NIÑAS Y NIÑOS, ENTRE LAS EDADES DE 6 Y 12 AÑOS EN ZONAS PRIORITARIAS DEL MUNICIPIO DE BENITO JUÁREZ (LA LLAVE ES LA CLAVE) DE 128 PROGRAMADAS, LO QUE REPRESENTÓ EL 217.97% DE AVANCE ANUAL ACUMULADO. LA META ANUAL SE SUPERÓ DEBIDO A QUE DURANTE EL AÑO CONSTANTEMENTE SE ESTÁN INTEGRANDO ACTIVIDADES NUEVAS POR INVITACIÓN DE INSTITUCIONES O EMPRESARIOS Y QUE NO ESTABAN PROGRAMADAS. SE HAN REALIZADO 3 CURSOS DE LOS 6 PROGRAMADOS, LO QUE REPRESENTÓ EL 50.00% DE AVANCE ANUAL ACUMULADO. NO SE LOGRÓ LA META DEBIDO A QUE 3 DE LOS CURSOS VACACIONALES SE CANCELARON (LOS CURSOS DE LOS CDC DE LA REGIÓN 227 Y 233 SE CANCELARON PORQUE ESTABAN TENIENDO OTRAS ACTIVIDADES QUE IMPEDÍAN SU REALIZACIÓN Y EN EL CDC DE LA REGIÓN 237 SE LANZÓ LA CONVOCATORIA PERO NO SE OBTUVO LA RESPUESTA ESPERADA POR LO QUE FUE CANCELADO

CIERRE DEL EJERCICIO 2022
PORCENTAJE DE AVANCE EN CUMPLIMIENTO DE METAS POR
ACTIVIDAD



Evidencias Fotográficas

Coordinación de Programas Sociales



ACTIVIDADES REALIZADAS EN EL PROGRAMA
“LA LLAVE ES LA CLAVE”

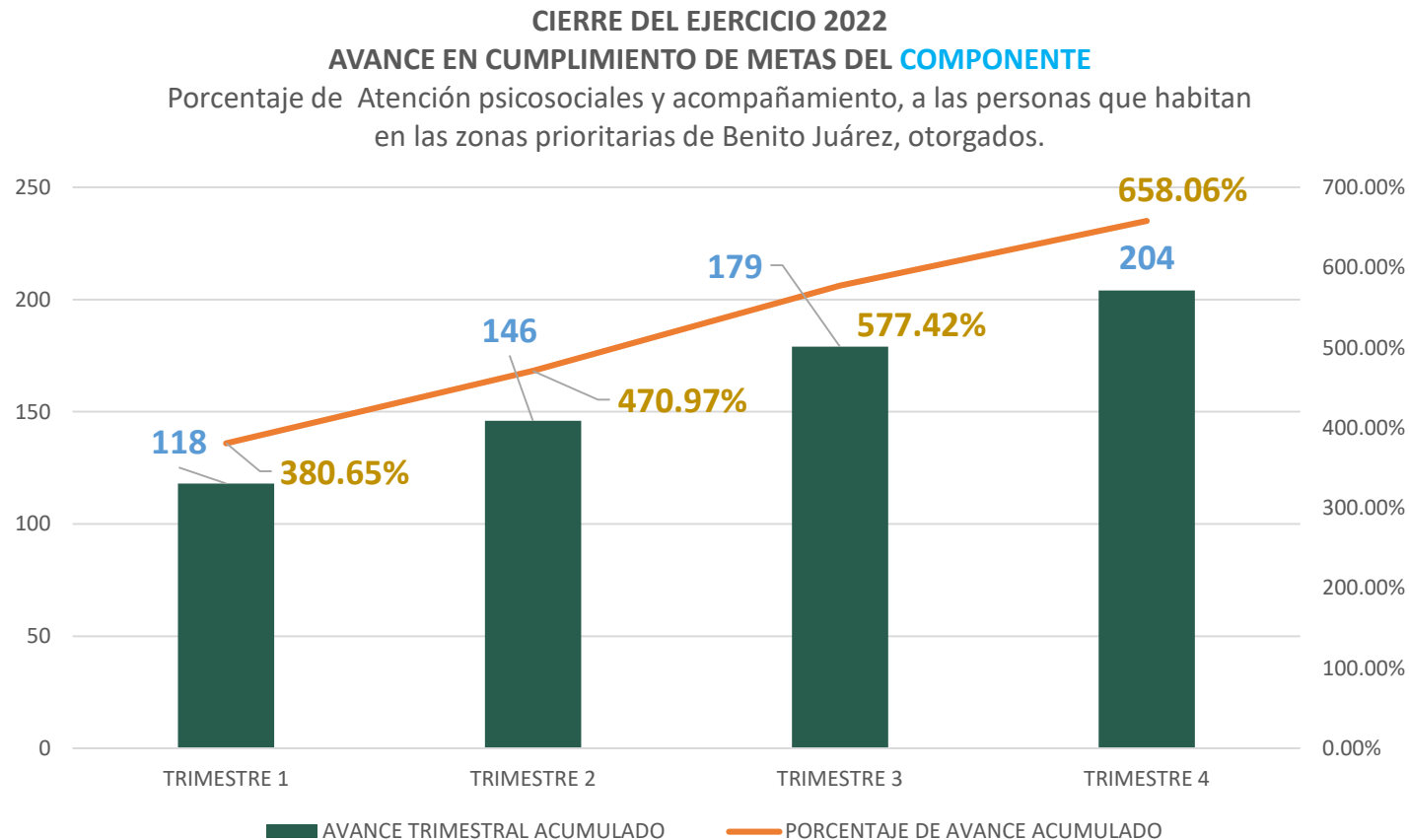


DEL 19 AL 23 DE DICIEMBRE SE REALIZÓ EL **CURSO DE INVIERNO CDC 2022**,
EN DONDE SE BENEFICIARON A **14 NIÑAS Y NIÑOS**.

¿QUÉ ENTREGA LA COORDINACIÓN DE PROGRAMAS SOCIALES DEL SISTEMA PARA EL DESARROLLO INTEGRAL DE LA FAMILIA DEL MUNICIPIO DE BENITO JUÁREZ? NIVEL COMPONENTE.

LA COORDINACIÓN DE PROGRAMAS SOCIALES DEL SISTEMA DIF BENITO JUÁREZ REALIZÓ ACCIONES ENCAMINADAS A LA ATENCIÓN DE LOS GRUPOS EN SITUACIÓN VULNERABLE DEL MUNICIPIO BENITO JUÁREZ RECIBEN ATENCIÓN, ASISTENCIA, APOYO Y PROTECCIÓN PARA SU DESARROLLO INTEGRAL.

EN EL CUARTO TRIMESTRE SE OTORGARON 204 ATENCIONES PSICOSOCIALES Y ACOMPAÑAMIENTO A LAS PERSONAS QUE HABITAN EN LAS ZONAS PRIORITARIAS DE BENITO JUÁREZ DE LA 31 PROGRAMADAS, LO QUE REPRESENTÓ EL 658.06% DE AVANCE ANUAL ACUMULADO. LA META ANUAL SE SUPERÓ POR LA NECESIDAD DE DARLE LA ATENCIÓN A LAS NIÑAS Y NIÑOS DEL PROGRAMA, ASÍ COMO A LA POBLACIÓN QUE DEMANDA ESTE SERVICIO.



¿QUÉ ACTIVIDADES REALIZA LA COORDINACIÓN DE PROGRAMAS SOCIALES? **NIVEL ACTIVIDAD.**

LA COORDINACIÓN DE PROGRAMAS SOCIALES DEL SISTEMA DIF CERRÓ EL AÑO CON LA REALIZACIÓN 1,968 ATENCIONES PSICOSOCIALES DE INICIO Y SUBSECUENTES DE LAS 1,593 PROGRAMADAS, LO QUE REPRESENTÓ EL 123.54% DE AVANCE ANUAL ACUMULADO. SE SUPERÓ LA META DEBIDO A LA ATENCIÓN QUE SE LE DIO A LOS NUEVOS INSCRITOS DEL PROGRAMA LA LLAVE ES LA CLAVE, ADEMÁS DE LAS PERSONAS QUE RETOMARON SUS TERAPIAS Y POR LA ATENCIONES SUBSECUENTES QUE SE LE BRINDÓ A TODAS LAS PERSONAS DE PRIMERA VEZ QUE NO ESTABAN PROGRAMADAS.

CIERRE DEL EJERCICIO 2022 PORCENTAJE DE AVANCE EN CUMPLIMIENTO DE METAS POR **ACTIVIDAD**



Evidencias Fotográficas

Coordinación de Programas Sociales

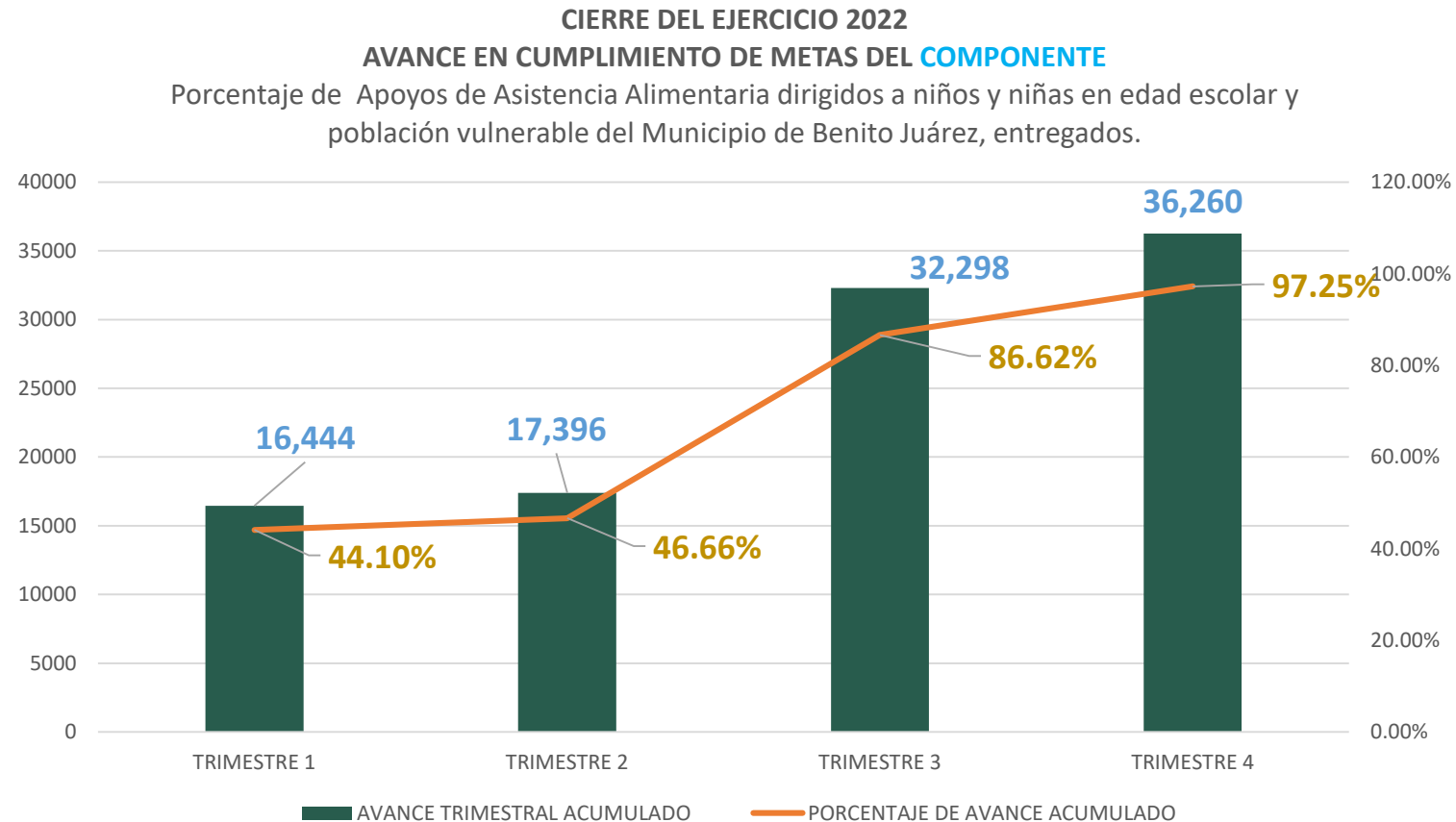


REALIZACIÓN DE
ATENCIÓN PSICOSOCIAL

¿QUÉ ENTREGA LA COORDINACIÓN DE ASISTENCIA ALIMENTARIA DEL SISTEMA PARA EL DESARROLLO INTEGRAL DE LA FAMILIA DEL MUNICIPIO DE BENITO JUÁREZ? **NIVEL COMPONENTE.**

LA COORDINACIÓN DE ASISTENCIA ALIMENTARIA DEL SISTEMA DIF BENITO JUÁREZ REALIZÓ ACCIONES ENCAMINADAS A LA ATENCIÓN DE LOS GRUPOS EN SITUACIÓN VULNERABLE DEL MUNICIPIO BENITO JUÁREZ RECIBEN ATENCIÓN, ASISTENCIA, APOYO Y PROTECCIÓN PARA SU DESARROLLO INTEGRAL.

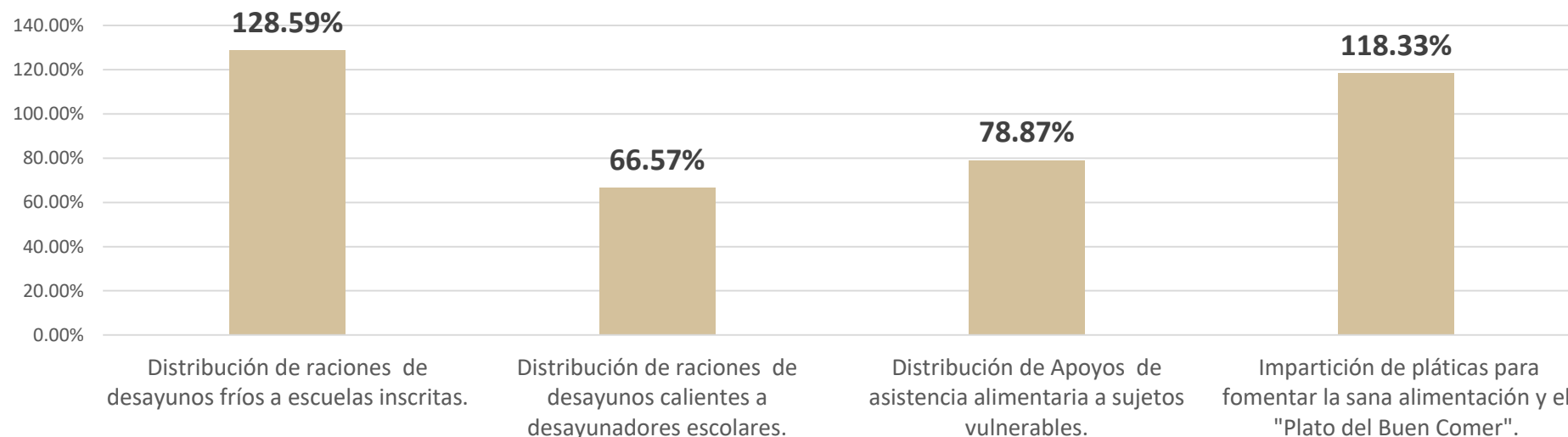
EN EL CUARTO TRIMESTRE SE BENEFICIÓ A 36,260 NIÑOS Y NIÑAS EN EDAD ESCOLAR Y POBLACIÓN VULNERABLE DEL MUNICIPIO DE BENITO JUÁREZ DE LAS 37,286 PROGRAMADAS, LO QUE REPRESENTÓ EL 97.25% DE AVANCE ANUAL ACUMULADO.



¿QUÉ ACTIVIDADES REALIZA LA COORDINACIÓN DE ASISTENCIA ALIMENTARIA? **NIVEL ACTIVIDAD.**

LA COORDINACIÓN DE ASISTENCIA ALIMENTARIA DEL SISTEMA DIF CERRÓ EL AÑO CON LA REALIZACIÓN DE LA DISTRIBUCIÓN DE 1,453,727 RACIONES DE DESAYUNOS FRÍOS A ESCUELAS INSCRITAS, DE 1,130,500 PROGRAMADOS, LO QUE REPRESENTÓ EL 128.59% DE AVANCE ANUAL ACUMULADO. SE SUPERO LA META ANUAL DEBIDO A QUE SE AUTORIZO UN INCREMENTO AL NÚMERO DE NIÑAS Y NIÑOS BENEFICIADOS EN EL CUARTO TRIMESTRE.. SE IMPARTIERON 71 PLÁTICAS PARA FOMENTAR LA SANA ALIMENTACIÓN Y EL "PLATO DEL BUEN COMER" DE LAS 60 PROGRAMADAS, LO QUE REPRESENTÓ EL 118.33% DE AVANCE ANUAL ACUMULADO. SE SUPERÓ LA META ANUAL DEBIDO QUE DURANTE LOS MESES DE NOVIEMBRE Y DICIEMBRE SE PUDIERON IMPARTIR PLÁTICAS SOBRE EL PLATO DEL BUEN COMER EN LAS ESCUELAS DONDE SE ENTREGAN LOS DESAYUNOS ESCOLARES. SE DISTRIBUYERON 24,385 RACIONES DE DESAYUNOS CALIENTES A DESAYUNADORES ESCOLARES DE LAS 36,630 PROGRAMADAS, LO QUE REPRESENTÓ EL 66.57% DE AVANCE ANUAL ACUMULADO. NO SE CUMPLIÓ CON LA META PROGRAMADA DEBIDO A QUE POR OPERATIVIDAD DEL SDIF QUINTANA ROO Y POR UNA DISMINUCIÓN DEL PRESUPUESTO NOS REDUJERON EL NÚMERO DE REMESAS DE DESAYUNOS CALIENTES QUE NOS ENTREGABAN. SE DISTRIBUYERON 4,732 APOYOS DE ASISTENCIA ALIMENTARIA A SUJETOS VULNERABLES DE LAS 6,000 PROGRAMADAS, LO QUE REPRESENTÓ EL 78.87% DE AVANCE ANUAL ACUMULADO. NO SE ALCANZÓ LA META ANUAL PORQUE DURANTE EL AÑO POR OPERATIVIDAD EL DIF QUINTANA ROO Y POR PRESUPUESTO NOS DISMINUYÓ EL NÚMERO DE APOYOS DE LOS DOS PRIMEROS TRIMESTRES.

CIERRE DEL EJERCICIO 2022 PORCENTAJE DE AVANCE EN CUMPLIMIENTO DE METAS POR **ACTIVIDAD**



Evidencias Fotográficas

Coordinación de Asistencia Alimentaria



DISTRIBUCIÓN DE DESAYUNOS FRIOS A ESCUELAS INSCRITAS

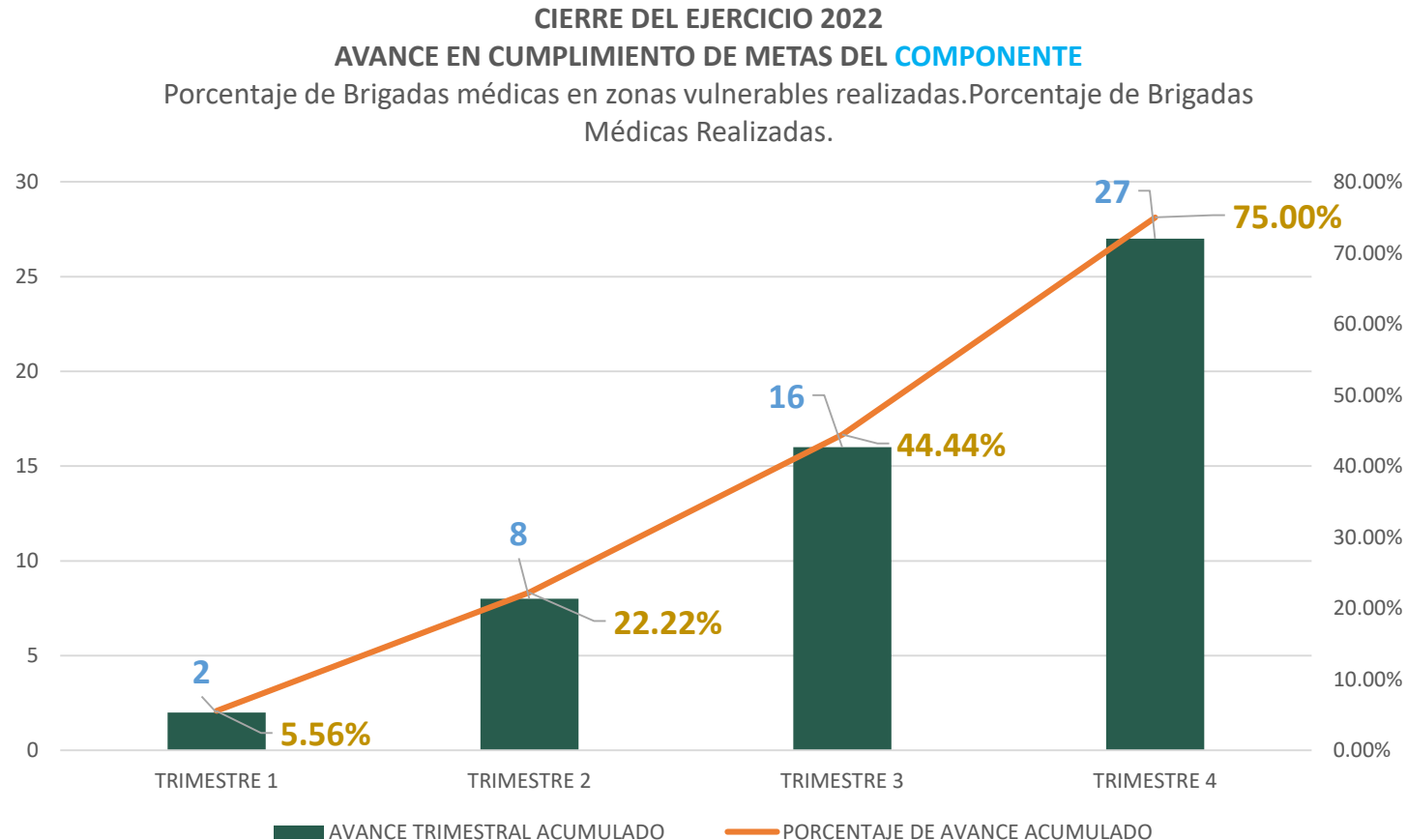


PLÁTICAS QUE FOMENTAN LA BUENA ALIMENTACIÓN Y EL "PLATO DEL BUEN COMER"

¿QUÉ ENTREGA LA DIRECCIÓN DE SERVICIOS DE SALUD DEL SISTEMA PARA EL DESARROLLO INTEGRAL DE LA FAMILIA DEL MUNICIPIO DE BENITO JUÁREZ? NIVEL COMPONENTE.

LA DIRECCIÓN DE SERVICIOS DE SALUD DEL SISTEMA DIF BENITO JUÁREZ REALIZÓ ACCIONES ENCAMINADAS A LA ATENCIÓN DE LOS GRUPOS EN SITUACIÓN VULNERABLE DEL MUNICIPIO BENITO JUÁREZ RECIBEN ATENCIÓN, ASISTENCIA, APOYO Y PROTECCIÓN PARA SU DESARROLLO INTEGRAL.

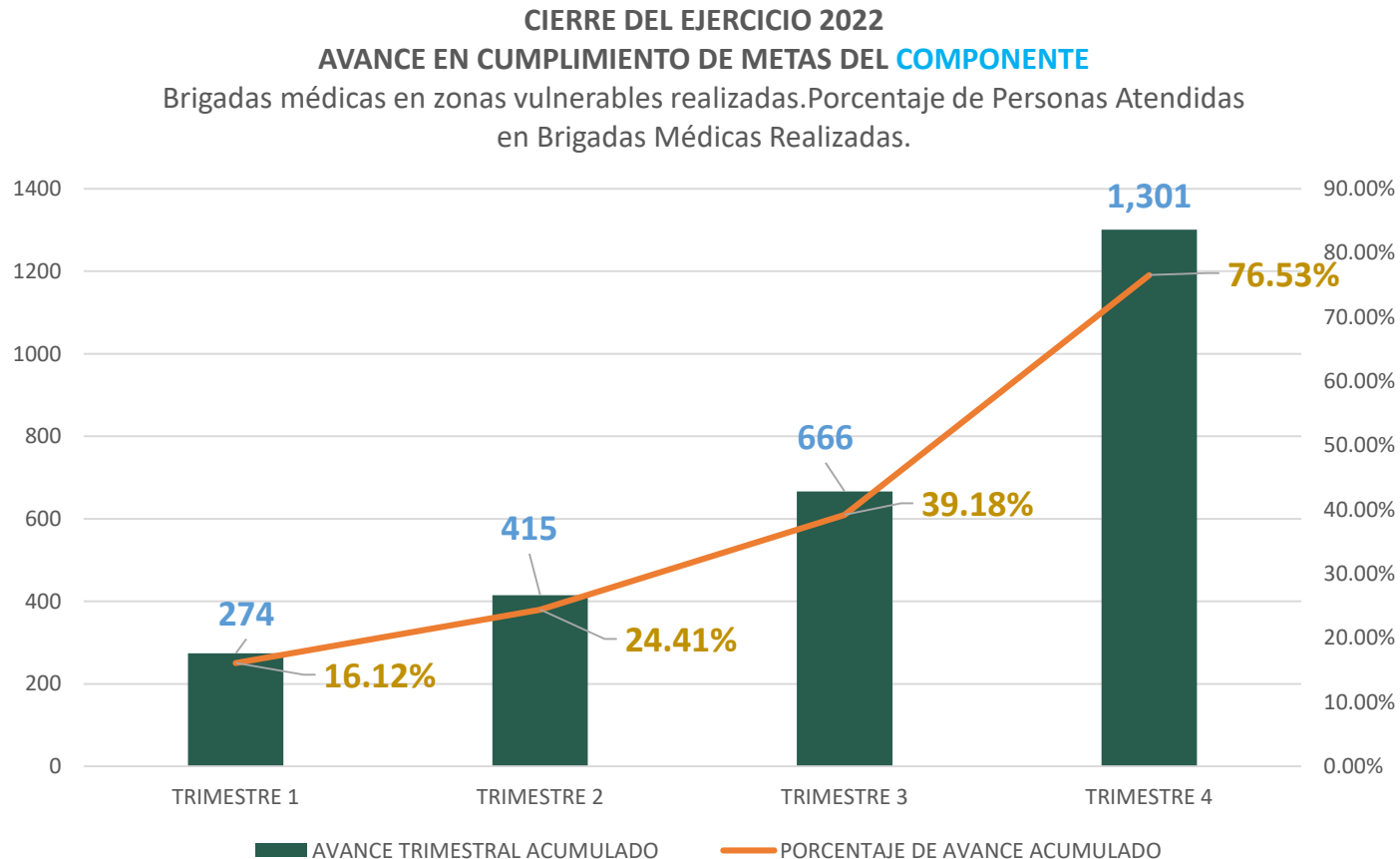
EN EL CUARTO TRIMESTRE SE REALIZARON 27 REQUISICIONES PARA LA SOLICITUD DE LOS INSUMOS, MATERIAL Y EQUIPO REQUERIDO PARA BRINDAR LOS SERVICIOS MÉDICOS EN LAS BRIGADAS, DE LAS 36 PROGRAMADAS, LO QUE REPRESENTÓ EL 75.00% DE AVANCE ANUAL ACUMULADO. NO SE ALCANZÓ LA META ANUAL POR LA CANCELACIÓN DE BRIGADAS EN EL PRIMER TRIMESTRE POR LA VEDA ELECTORAL.



¿QUÉ ENTREGA LA DIRECCIÓN DE SERVICIOS DE SALUD DEL SISTEMA PARA EL DESARROLLO INTEGRAL DE LA FAMILIA DEL MUNICIPIO DE BENITO JUÁREZ? NIVEL COMPONENTE.

LA DIRECCIÓN DE SERVICIOS DE SALUD DEL SISTEMA DIF BENITO JUÁREZ REALIZÓ ACCIONES ENCAMINADAS A LA ATENCIÓN DE LOS GRUPOS EN SITUACIÓN VULNERABLE DEL MUNICIPIO BENITO JUÁREZ RECIBEN ATENCIÓN, ASISTENCIA, APOYO Y PROTECCIÓN PARA SU DESARROLLO INTEGRAL.

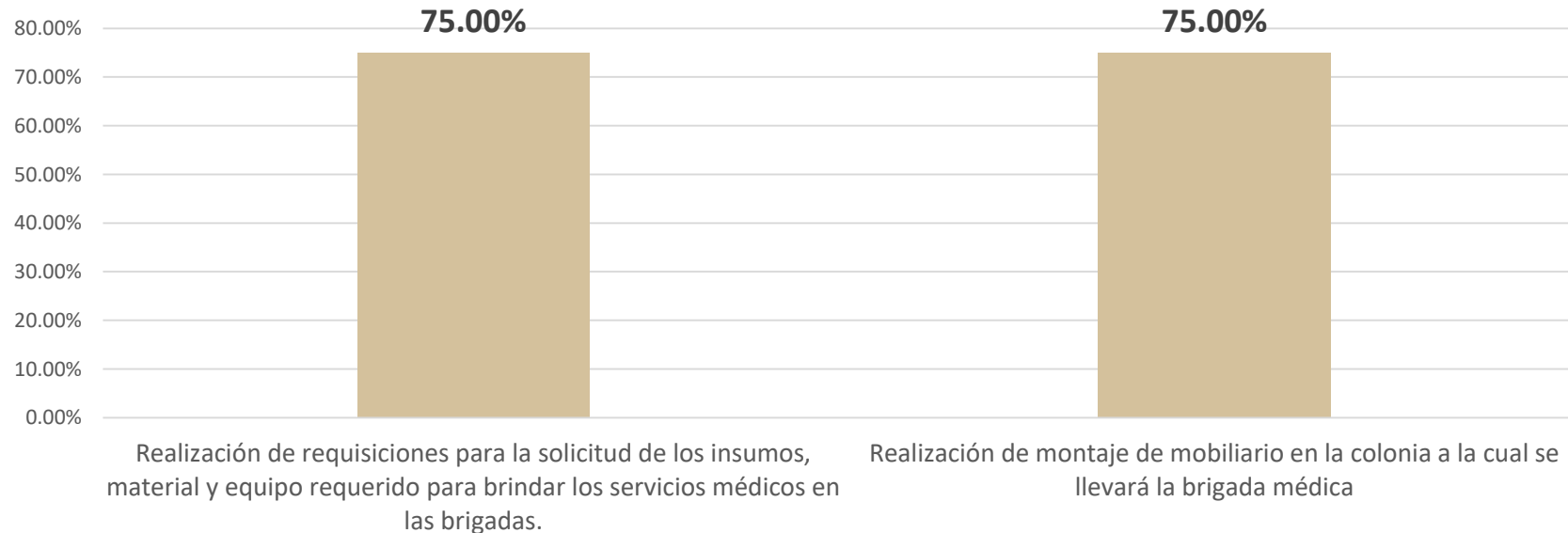
EN EL CUARTO TRIMESTRE SE ATENDIERON 1,301 PERSONAS EN BRIGADAS MÉDICAS EN ZONAS VULNERABLES DE LAS 1,700 PROGRAMADAS, LO QUE REPRESENTÓ EL 76.53% DE AVANCE ANUAL ACUMULADO. NO SE ALCANZÓ LA META ANUAL POR LA CANCELACIÓN DE BRIGADAS EN EL PRIMER TRIMESTRE POR LA VEDA ELECTORAL.



¿QUÉ ACTIVIDADES REALIZA LA DIRECCIÓN DE SERVICIOS DE SALUD? **NIVEL ACTIVIDAD.**

LA DIRECCIÓN DE SERVICIOS DE SALUD SE REALIZARON 27 REQUISICIONES PARA LA SOLICITUD DE LOS INSUMOS, MATERIAL Y EQUIPO REQUERIDO PARA BRINDAR LOS SERVICIOS MÉDICOS EN LAS BRIGADAS, DE LAS 36 PROGRAMADAS, LO QUE REPRESENTÓ EL 75.00% DE AVANCE ANUAL ACUMULADO. NO SE ALCANZÓ LA META ANUAL POR LA CANCELACIÓN DE BRIGADAS EN EL PRIMER TRIMESTRE POR LA VEDA ELECTORAL. SE REALIZARON 27 MONTAJES DE MOBILIARIO EN LA COLONIA A LA CUAL SE LLEVARÁ LA BRIGADA MÉDICA DE LAS 36 PROGRAMADAS, LO QUE REPRESENTÓ EL 75.00% DE AVANCE ANUAL ACUMULADO. NO SE ALCANZÓ LA META ANUAL POR LA CANCELACIÓN DE BRIGADAS EN EL PRIMER TRIMESTRE POR LA VEDA ELECTORAL.

CIERRE DEL EJERCICIO 2022 PORCENTAJE DE AVANCE EN CUMPLIMIENTO DE METAS POR **ACTIVIDAD**



Evidencias Fotográficas

Dirección de Servicios de Salud

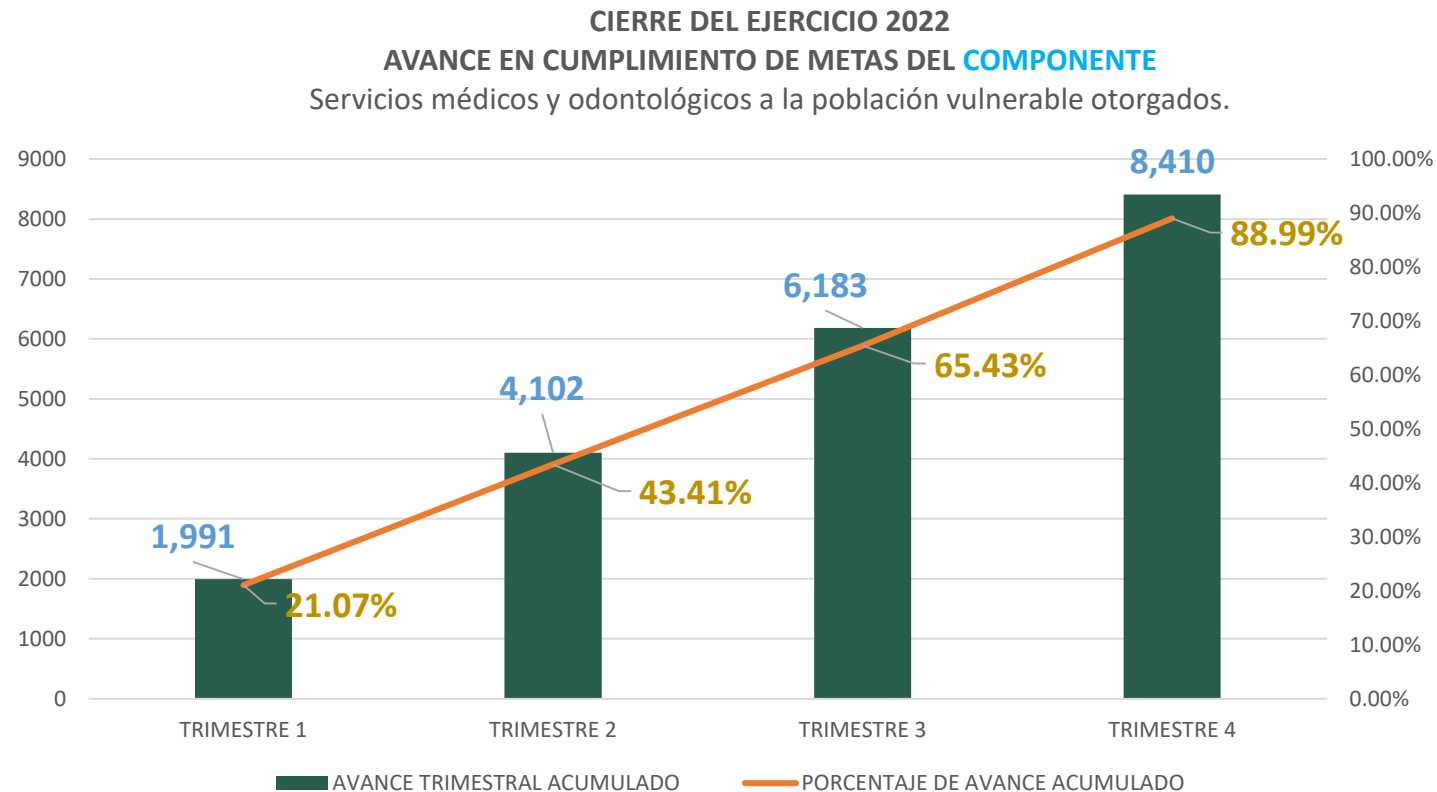


BRIGADAS MÉDICAS

¿QUÉ ENTREGA LA COORDINACIÓN DE SERVICIOS DE SALUD DEL SISTEMA PARA EL DESARROLLO INTEGRAL DE LA FAMILIA DEL MUNICIPIO DE BENITO JUÁREZ? **NIVEL COMPONENTE.**

LA **COORDINACIÓN DE SERVICIOS** DE SALUD DEL SISTEMA DIF BENITO JUÁREZ REALIZÓ ACCIONES ENCAMINADAS A LA ATENCIÓN DE LOS GRUPOS EN SITUACIÓN VULNERABLE DEL MUNICIPIO BENITO JUÁREZ RECIBEN ATENCIÓN, ASISTENCIA, APOYO Y PROTECCIÓN PARA SU DESARROLLO INTEGRAL.

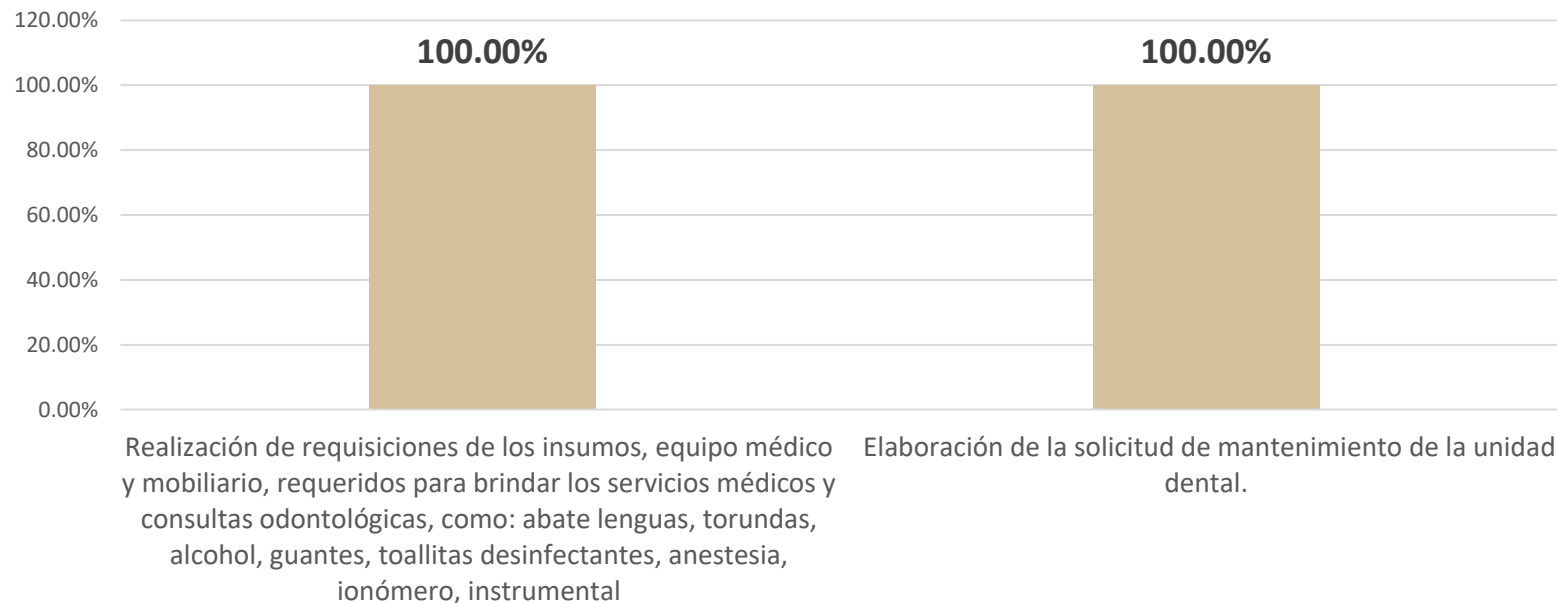
EN EL CUARTO TRIMESTRE SE OTORGARON 8,410 SERVICIOS MÉDICOS Y ODONTOLÓGICOS A LA POBLACIÓN VULNERABLE DE LAS 9,450 PROGRAMADAS, LO QUE REPRESENTÓ EL 88.99% DE AVANCE ANUAL ACUMULADO.



¿QUÉ ACTIVIDADES REALIZA LA COORDINACIÓN DE SERVICIOS DE SALUD? **NIVEL ACTIVIDAD.**

LA COORDINACIÓN DE SERVICIOS DE SALUD SE REALIZARON 12 REQUISICIONES DE LOS INSUMOS, EQUIPO MÉDICO Y MOBILIARIO REQUERIDOS PARA BRINDAR LOS SERVICIOS MÉDICOS Y CONSULTAS ODONTOLÓGICAS DE LAS 12 PROGRAMADAS, LO QUE REPRESENTÓ EL 100.00% DE AVANCE ANUAL ACUMULADO. SE ELABORARON 6 SOLICITUDES DE MANTENIMIENTO DE LA UNIDAD DENTAL DE LAS 6 PROGRAMADAS, LO QUE REPRESENTÓ EL 100.00% DE AVANCE ANUAL ACUMULADO.

CIERRE DEL EJERCICIO 2022 PORCENTAJE DE AVANCE EN CUMPLIMIENTO DE METAS POR **ACTIVIDAD**



Evidencias Fotográficas Coordinación de Servicios Médicos



CONSULTAS MÉDICAS



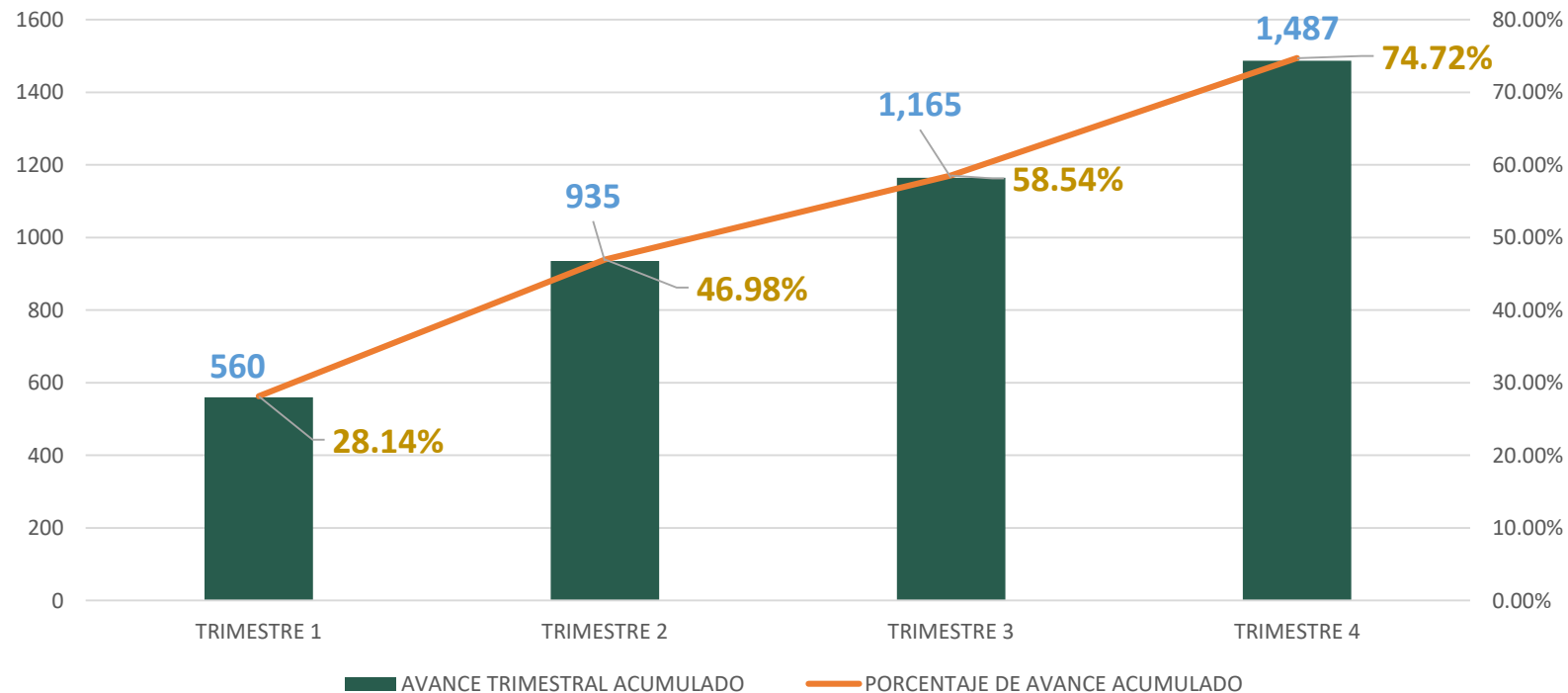
CONSULTAS DENTALES

¿QUÉ ENTREGA LA COORDINACIÓN DE PROGRAMAS MÉDICOS ESPECIALES DEL SISTEMA PARA EL DESARROLLO INTEGRAL DE LA FAMILIA DEL MUNICIPIO DE BENITO JUÁREZ? **NIVEL COMPONENTE.**

LA COORDINACIÓN DE PROGRAMAS MÉDICOS ESPECIALES DEL SISTEMA DIF BENITO JUÁREZ REALIZÓ ACCIONES ENCAMINADAS A LA ATENCIÓN DE LOS GRUPOS EN SITUACIÓN VULNERABLE DEL MUNICIPIO BENITO JUÁREZ RECIBEN ATENCIÓN, ASISTENCIA, APOYO Y PROTECCIÓN PARA SU DESARROLLO INTEGRAL.

EN EL CUARTO TRIMESTRE SE OTORGARON 1,487 APOYOS MÉDICOS ESPECIALES DE LOS 1,990 PROGRAMADOS, LO QUE REPRESENTÓ EL 74.72% DE AVANCE ANUAL ACUMULADO. NO SE LOGRÓ ALCANZAR LA META ANUAL DEBIDO AL POCO INTERÉS DE LA POBLACIÓN A LOS QUE IBAN DIRIGIDOS LOS PROGRAMAS.

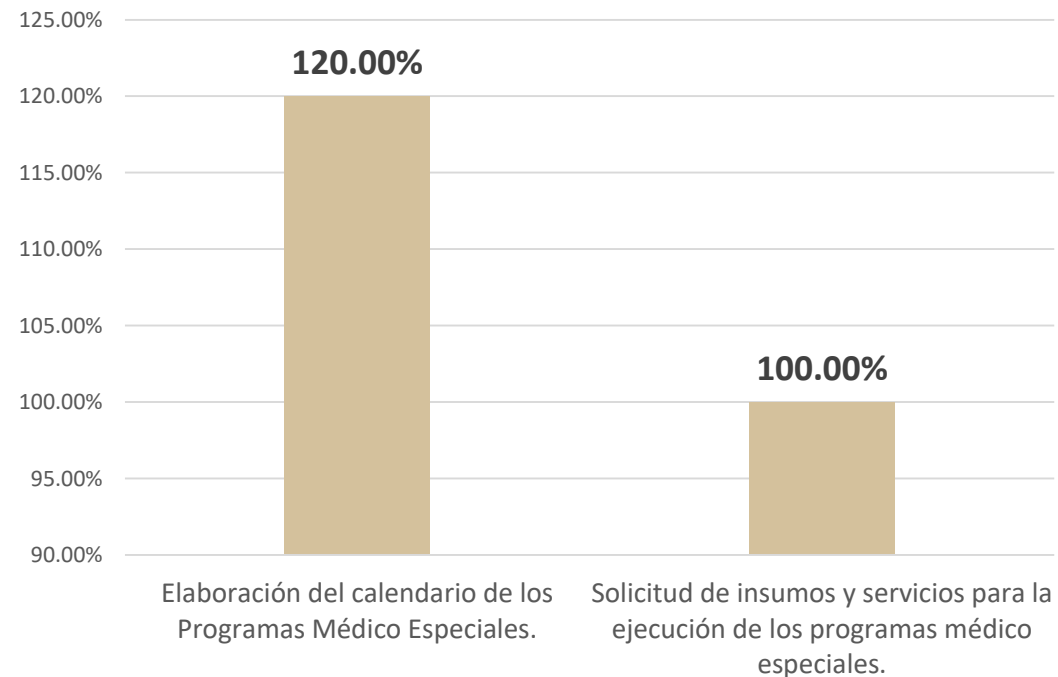
CIERRE DEL EJERCICIO 2022
AVANCE EN CUMPLIMIENTO DE METAS DEL COMPONENTE
Apoyos médicos especiales otorgados.



¿QUÉ ACTIVIDADES REALIZA LA COORDINACIÓN DE PROGRAMAS MÉDICOS ESPECIALES? NIVEL ACTIVIDAD.

LA COORDINACIÓN DE PROGRAMAS MÉDICOS ESPECIALES SE ELABORARON 6 PROGRAMAS MÉDICOS ESPECIALES DE ACUERDO A LA CALENDARIZACIÓN DE LOS 5 PROGRAMADOS, LO QUE REPRESENTÓ EL 120% DE AVANCE ANUAL ACUMULADO. SE REALIZARON 29 SOLICITUDES DE INSUMOS Y SERVICIOS PARA LA EJECUCIÓN DE LOS PROGRAMAS MÉDICOS ESPECIALES DE LAS 29 PROGRAMADAS, LO QUE REPRESENTÓ EL 100.00% DE AVANCE ANUAL ACUMULADO.

CIERRE DEL EJERCICIO 2022 PORCENTAJE DE AVANCE EN CUMPLIMIENTO DE METAS POR ACTIVIDAD



Evidencias Fotográficas

Coordinación de Programas Médicos Especiales



EXAMEN OPTOMÉTRICO

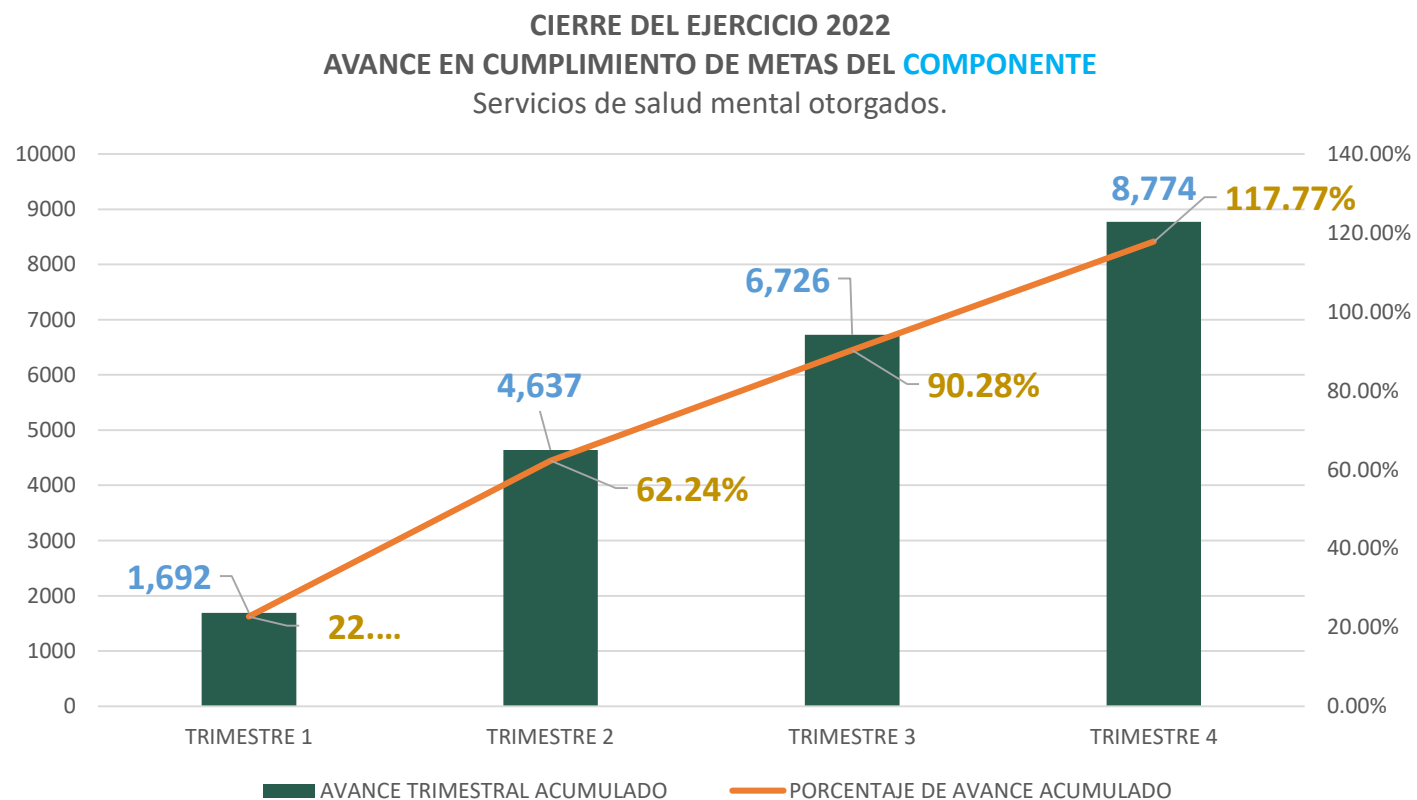


SE LLEVÓ A CABO LA REALIZACIÓN DE **DENSITOMETRÍA ÓSEA**, DIRIGIDO A PERSONAS DE 40-65 AÑOS DE EDAD. SE ATENDIERON UN TOTAL DE **113 USUARIOS**.

¿QUÉ ENTREGA LA COORDINACIÓN DE SALUD MENTAL DEL SISTEMA PARA EL DESARROLLO INTEGRAL DE LA FAMILIA DEL MUNICIPIO DE BENITO JUÁREZ? NIVEL COMPONENTE.

LA COORDINACIÓN DE SALUD MENTAL DEL SISTEMA DIF BENITO JUÁREZ REALIZÓ ACCIONES ENCAMINADAS A LA ATENCIÓN DE LOS GRUPOS EN SITUACIÓN VULNERABLE DEL MUNICIPIO BENITO JUÁREZ RECIBEN ATENCIÓN, ASISTENCIA, APOYO Y PROTECCIÓN PARA SU DESARROLLO INTEGRAL.

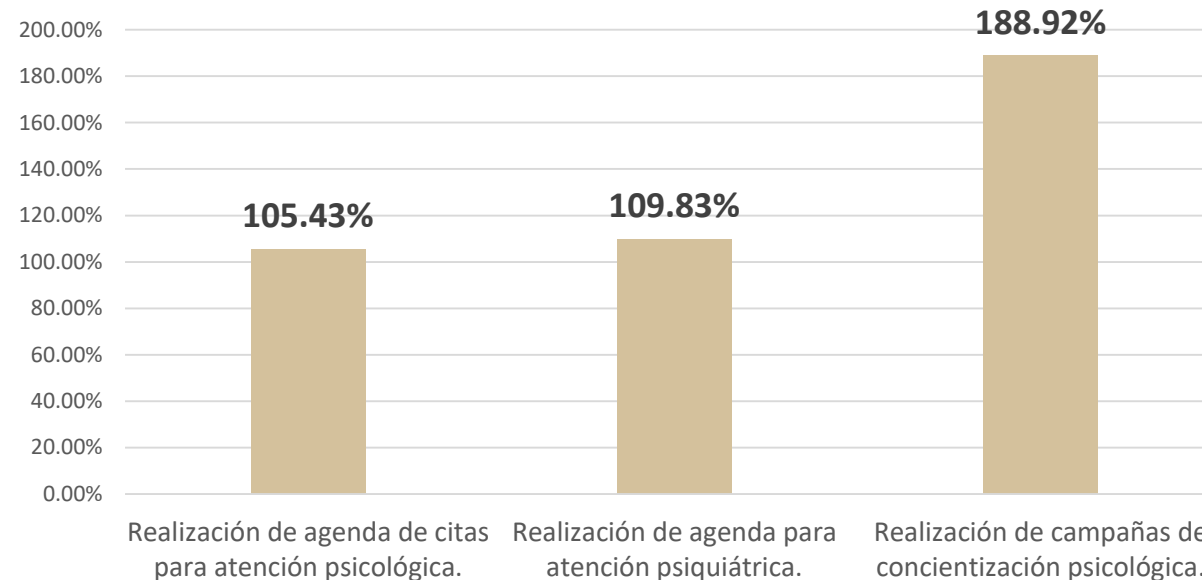
EN EL CUARTO TRIMESTRE SE ATENDIERON A 8,774 PERSONAS CON SERVICIOS DE SALUD MENTAL, DE LAS 7,450 PROGRAMADAS, LO QUE REPRESENTÓ EL 117.77% DE AVANCE ANUAL ACUMULADO.



¿QUÉ ACTIVIDADES REALIZA LA COORDINACIÓN DE SALUD MENTAL? **NIVEL ACTIVIDAD.**

LA COORDINACIÓN DE SALUD MENTAL SE REALIZARON 2,267 ATENCIONES EN CAMPAÑAS DE CONCIENTIZACIÓN PSICOLÓGICA DE LAS 1,200 PROGRAMADAS, LO QUE REPRESENTÓ EL 188.92% DE AVANCE ANUAL ACUMULADO. SE SUPERÓ LA META ANUAL POR LAS PLÁTICAS IMPARTIDAS EN EL SEGUNDO Y CUARTO TRIMESTRE DONDE SE DIERON CONCIENTIZACIONES QUE NO ESTABA PROGRAMADAS. SE OTORGARON 1,263 ATENCIONES PSIQUIÁTRICAS DE LAS 1,150 PROGRAMADAS, LO QUE REPRESENTÓ EL 109.83% DE AVANCE ANUAL ACUMULADO. SE OTORGARON 5,377 ATENCIONES PSICOLÓGICAS DE LAS 5,100 PROGRAMADAS, LO QUE REPRESENTÓ EL 105.43% DE AVANCE ANUAL ACUMULADO.

CIERRE DEL EJERCICIO 2022 PORCENTAJE DE AVANCE EN CUMPLIMIENTO DE METAS POR **ACTIVIDAD**



Evidencias Fotográficas

Coordinación de Salud Mental



CAMPAÑA PSICOLOGICA

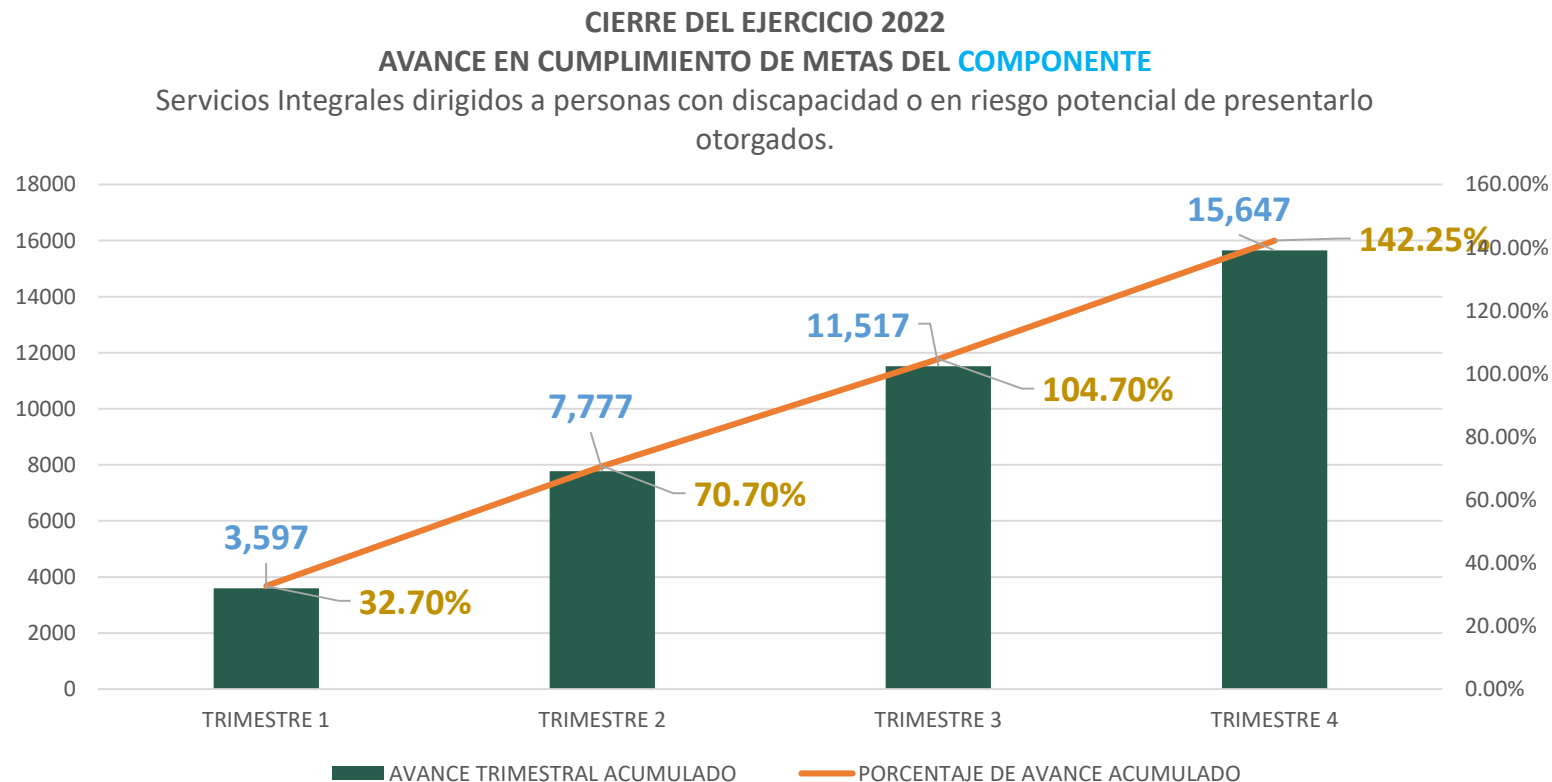


ATENCIONES
PSICOLOGICAS Y PSIQUIATRICAS

¿QUÉ ENTREGA LA COORDINACIÓN DE ATENCIÓN A LA DISCAPACIDAD DEL SISTEMA PARA EL DESARROLLO INTEGRAL DE LA FAMILIA DEL MUNICIPIO DE BENITO JUÁREZ? NIVEL COMPONENTE.

LA COORDINACIÓN DE ATENCIÓN A LA DISCAPACIDAD DEL SISTEMA DIF BENITO JUÁREZ REALIZÓ ACCIONES ENCAMINADAS A LA ATENCIÓN DE LOS GRUPOS EN SITUACIÓN VULNERABLE DEL MUNICIPIO BENITO JUÁREZ RECIBEN ATENCIÓN, ASISTENCIA, APOYO Y PROTECCIÓN PARA SU DESARROLLO INTEGRAL.

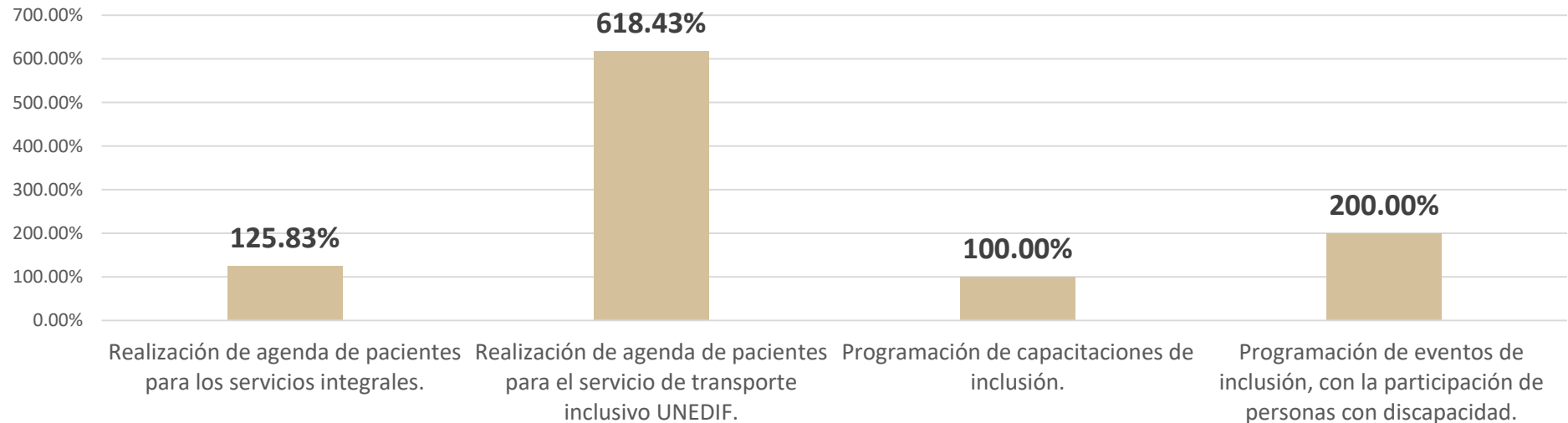
EN EL CUARTO TRIMESTRE SE ENTREGARON 15,647 SERVICIOS INTEGRALES DIRIGIDOS A PERSONAS CON DISCAPACIDAD O EN RIESGO POTENCIAL DE PRESENTARLO DE LAS 11,000 PROGRAMADAS, LO QUE REPRESENTÓ EL 142.25% DE AVANCE ANUAL ACUMULADO. SE SUPERÓ LA META ANUAL DEBIDO A QUE SE HA INCREMENTADO LA DEMANDA DE LA POBLACIÓN POR LOS SERVICIOS DE REHABILITACIÓN, ASÍ COMO POR EL APOYO DE TRANSPORTE INCLUSIVO QUE SE LE DA A DIVERSAS INSTITUCIONES Y A LA POBLACIÓN QUE SOLICITA EL SERVICIO.



¿QUÉ ACTIVIDADES REALIZA LA COORDINACIÓN ATENCIÓN A LA DISCAPACIDAD? NIVEL ACTIVIDAD.

LA COORDINACIÓN ATENCIÓN A LA DISCAPACIDAD SE AGENDARON 11,576 CITAS DE PACIENTES PARA LOS SERVICIOS INTEGRALES DE LAS 9,200 PROGRAMADAS, LO QUE REPRESENTÓ EL 125.83% DE AVANCE ANUAL ACUMULADO. SE SUPERÓ LA META ANUAL DEBIDO A QUE SE INCREMENTARON LAS CITAS DE ACUERDO A LO PLANEADO POR LA DEMANDA DE LOS SERVICIOS DE LA POBLACIÓN QUE ACUDE AL CRIM. SE REALIZARON 4,329 SERVICIOS DE TRANSPORTE INCLUSIVO UNEDIF DE LOS 700 PROGRAMADOS, LO QUE REPRESENTÓ EL 618.43% DE AVANCE ANUAL ACUMULADO. SE REBASÓ LA META ANUAL PROGRAMADA DEBIDO A QUE EN ESTE AÑO YA SE DIERON LOS SERVICIOS DE FORMA PRESENCIAL, POR LO QUE LAS PERSONAS QUE REQUIEREN DEL SERVICIO DE TRANSPORTE INCLUSIVO PARA ASISTIR A SUS TERAPIAS EMPEZARON A USARLO DE MANERA REGULAR Y CONSTANTE Y POR PARTE DE DIFERENTES INSTITUCIONES Y DE LA POBLACIÓN QUE SOLICITA EL SERVICIO. SE IMPARTIERON 12 CAPACITACIONES DE INCLUSIÓN DE 12 PROGRAMADOS, LO QUE REPRESENTÓ EL 100.00% DE AVANCE ANUAL ACUMULADO. SE LLEVARON A CABO 8 EVENTO DE INCLUSIÓN CON LA PARTICIPACIÓN DE PERSONAS CON DISCAPACIDAD DE LOS 4 PROGRAMADOS, LO QUE REPRESENTÓ EL 200.00% DE AVANCE ANUAL ACUMULADO. SE SUPERÓ LA META ANUAL PORQUE SE REALIZARON CUATRO EVENTOS QUE NO ESTABAN PROGRAMADOS.

CIERRE DEL EJERCICIO 2022 PORCENTAJE DE AVANCE EN CUMPLIMIENTO DE METAS POR ACTIVIDAD



Evidencias Fotográficas

Coordinación de Atención a la Discapacidad



TERAPIAS DE REHABILITACIÓN



TRANSPORTE INCLUSIVO UNEDIF

Evidencias Fotográficas

Coordinación de Atención a la Discapacidad

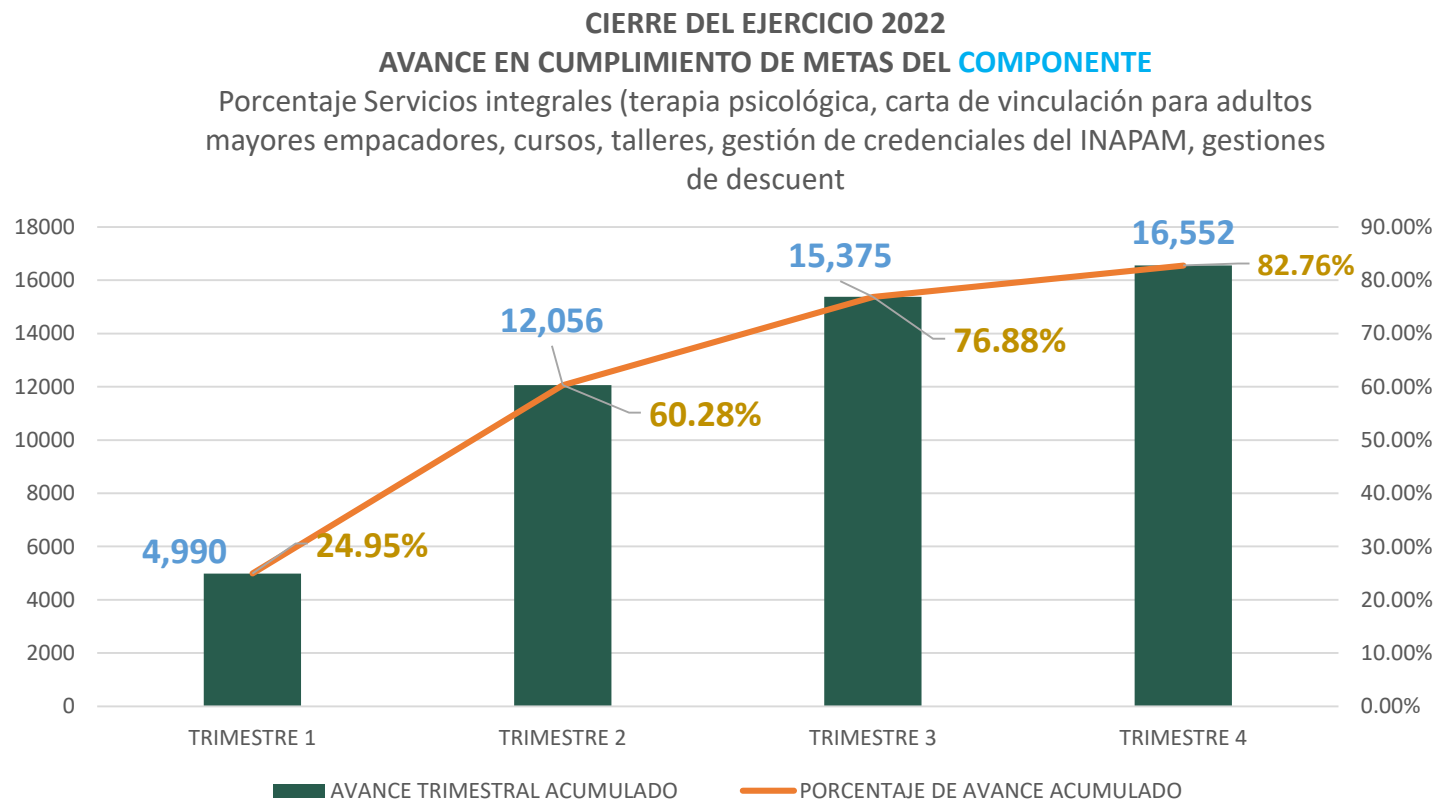


SE LLEVO A CABO EN LA PLAZA DE LA REFORMA LA **SEGUNDA JORNADA POR LA INCLUSIÓN**, DONDE SE REALIZARON TRÁMITES Y SERVICIOS QUE CONTRIBUYAN A MEJORAR LAS CONDICIONES DE VIDA DE LOS BENITOJUARENSES.

¿QUÉ ENTREGA LA COORDINACIÓN DEL ADULTO MAYOR DEL SISTEMA PARA EL DESARROLLO INTEGRAL DE LA FAMILIA DEL MUNICIPIO DE BENITO JUÁREZ? **NIVEL COMPONENTE.**

LA **COORDINACIÓN DEL ADULTO MAYOR** DEL SISTEMA DIF BENITO JUÁREZ REALIZÓ ACCIONES ENCAMINADAS A LA ATENCIÓN DE LOS GRUPOS EN SITUACIÓN VULNERABLE DEL MUNICIPIO BENITO JUÁREZ RECIBEN ATENCIÓN, ASISTENCIA, APOYO Y PROTECCIÓN PARA SU DESARROLLO INTEGRAL.

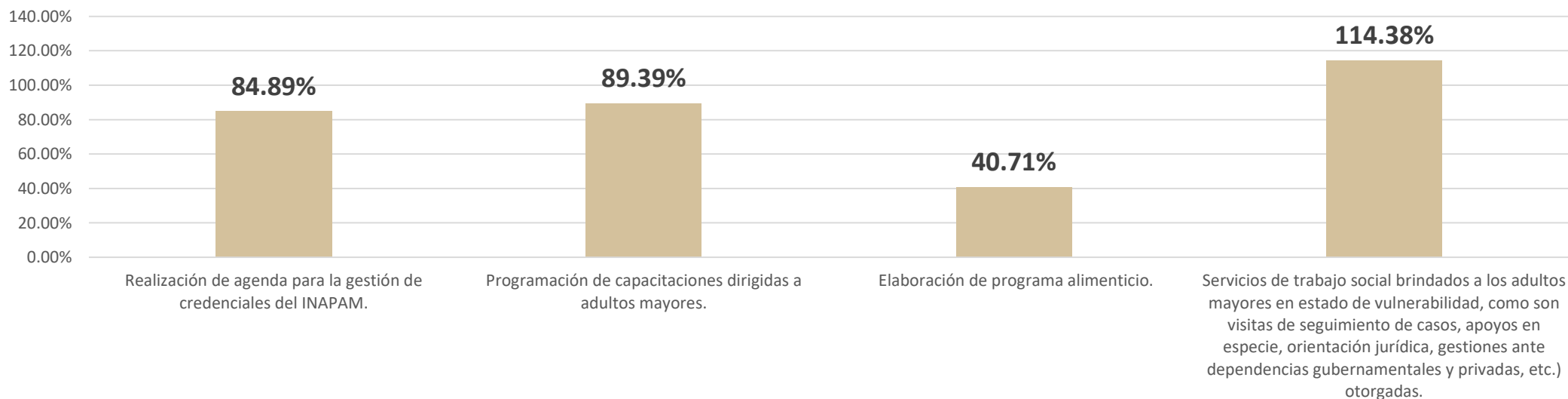
EN EL CUARTO TRIMESTRE SE ATENDIERON A 16,552 ADULTOS MAYORES CON SERVICIOS INTEGRALES (TERAPIA PSICOLÓGICA, CARTA DE VINCULACIÓN PARA ADULTOS MAYORES EMPACADORES, CURSOS, TALLERES, GESTIÓN DE CREDENCIALES DEL INAPAM, GESTIONES DE DESCUENTO DE BOLETOS DE TRANSPORTE) PARA PERSONAS ADULTAS MAYORES DE LAS 20,000 PROGRAMADAS, LO QUE REPRESENTÓ EL 82.76% DE AVANCE ANUAL ACUMULADO.



¿QUÉ ACTIVIDADES REALIZA LA COORDINACIÓN ADULTOS MAYORES? **NIVEL ACTIVIDAD.**

LA COORDINACIÓN ADULTOS MAYORES SE REALIZARON 13,167 VISITAS DE SEGUIMIENTO A ADULTOS MAYORES DE LAS 11,512 PROGRAMADAS, LO QUE REPRESENTÓ EL 114.38% DE AVANCE ANUAL ACUMULADO. SE IMPARTIERON 236 CAPACITACIONES DIRIGIDAS A ADULTOS MAYORES DE LAS 264 PROGRAMADAS, LO QUE REPRESENTÓ EL 89.39% DE AVANCE ANUAL ACUMULADO. SE ATENDIÓ A 16,532 ADULTOS MAYORES CON SERVICIOS INTEGRALES (TERAPIA PSICOLÓGICA, CARTA DE VINCULACIÓN PARA ADULTOS MAYORES EMPACADORES, CURSOS, TALLERES, GESTIÓN DE CREDENCIALES DEL INAPAM, GESTIONES DE DESCUENTO DE BOLETOS DE TRANSPORTE) PARA PERSONAS ADULTAS MAYORES DE LAS 20,000 PROGRAMADAS, LO QUE REPRESENTÓ EL 84.89% DE AVANCE ANUAL ACUMULADO. SE ENTREGARON 3,664 RACIONES DE COMIDA DEL PROGRAMA ALIMENTICIO, DE LAS 9,000 PROGRAMADAS, LO QUE REPRESENTÓ EL 40.71% DE AVANCE ANUAL ACUMULADO.

CIERRE DEL EJERCICIO 2022 PORCENTAJE DE AVANCE EN CUMPLIMIENTO DE METAS POR **ACTIVIDAD**



Evidencias Fotográficas

Coordinación del Adulto Mayor



GESTIONES DE CREDENCIALES DEL INAPAM

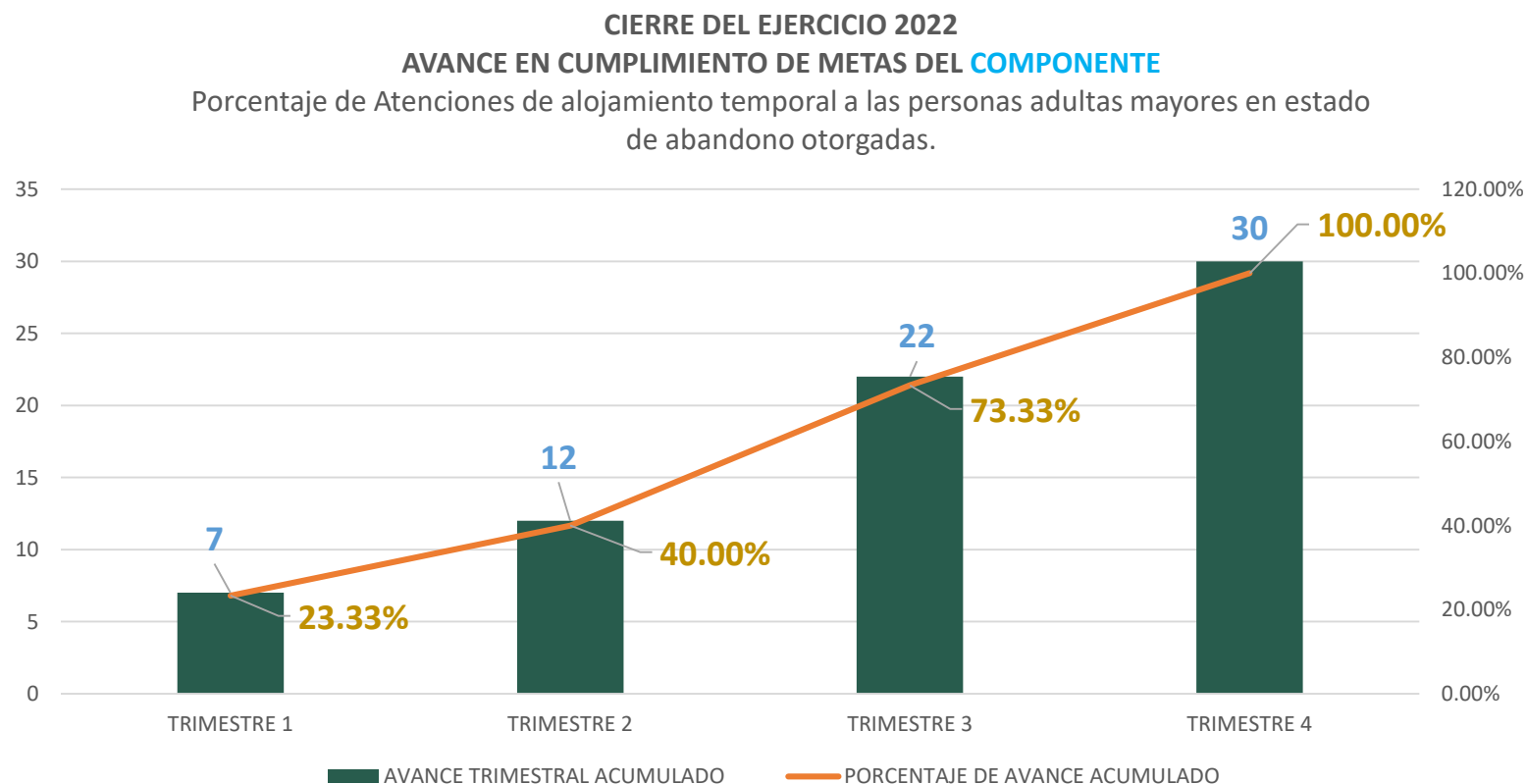


CAPACITACIONES DIRIGIDAS A PERSONAS ADULTAS MAYORES

¿QUÉ ENTREGA LA COORDINACIÓN DEL ADULTO MAYOR DEL SISTEMA PARA EL DESARROLLO INTEGRAL DE LA FAMILIA DEL MUNICIPIO DE BENITO JUÁREZ? **NIVEL COMPONENTE.**

LA COORDINACIÓN DEL ADULTO MAYOR DEL SISTEMA DIF BENITO JUÁREZ REALIZÓ ACCIONES ENCAMINADAS A LA ATENCIÓN DE LOS GRUPOS EN SITUACIÓN VULNERABLE DEL MUNICIPIO BENITO JUÁREZ RECIBEN ATENCIÓN, ASISTENCIA, APOYO Y PROTECCIÓN PARA SU DESARROLLO INTEGRAL.

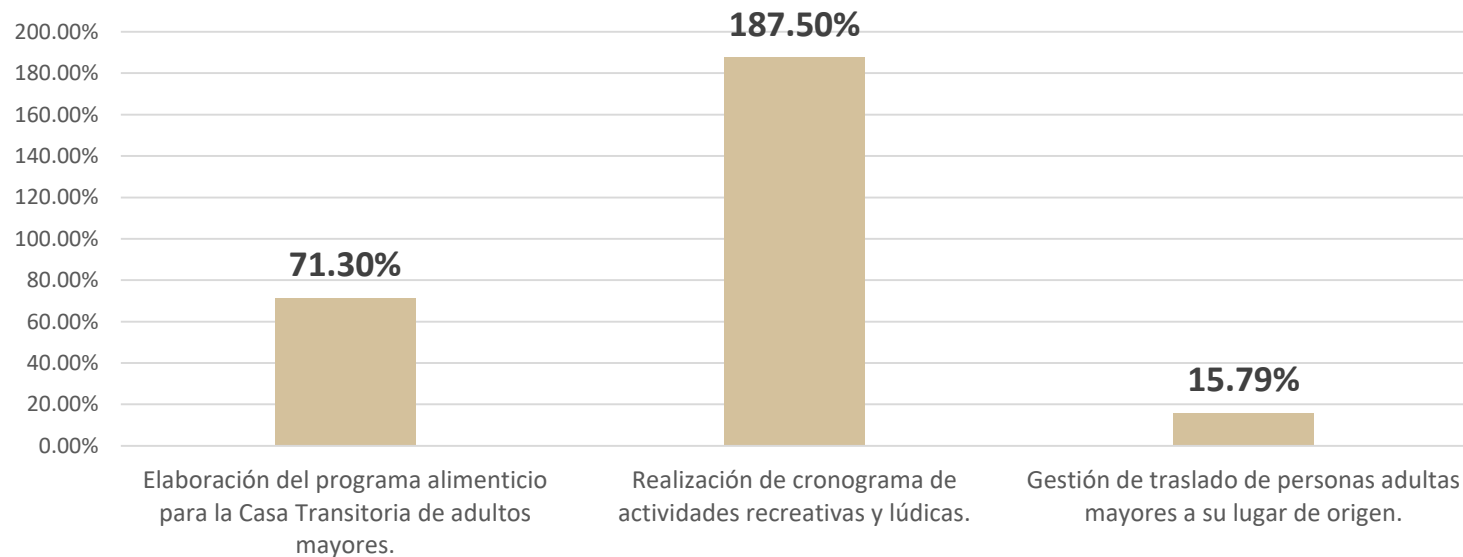
EN EL CUARTO TRIMESTRE SE OTORGARON 30 ALOJAMIENTOS TEMPORALES A LAS PERSONAS ADULTAS MAYORES EN ESTADO DE ABANDONO DE LAS 30 PROGRAMADAS, LO QUE REPRESENTÓ EL 100.00% DE AVANCE ANUAL ACUMULADO.



¿QUÉ ACTIVIDADES REALIZA LA COORDINACIÓN ADULTOS MAYORES? **NIVEL ACTIVIDAD.**

LA COORDINACIÓN ADULTOS MAYORES SE LLEVARON A CABO 360 ACTIVIDADES RECREATIVAS Y LÚDICAS DE LAS 192 PROGRAMADAS, LO QUE REPRESENTÓ EL 187.50% DE AVANCE ANUAL ACUMULADO. SE SUPERÓ LA META YA QUE SE REACTIVARON LAS ACTIVIDADES PRESENCIALES Y LA RESTRUCTURACIÓN DE LOS TALLERES Y ACTIVIDADES. SE OTORGARON 9,183 RACIONES ALIMENTICIAS PARA LA CASA TRANSITORIA DE ADULTOS MAYORES DE LAS 12,880 PROGRAMADAS, LO QUE REPRESENTÓ EL 71.30% DEL AVANCE ANUAL ACUMULADO. SE TRASLADÓ A 6 PERSONA ADULTA MAYOR DE LAS 38 PROGRAMADAS, LO QUE REPRESENTÓ EL 15.79% DE AVANCE ANUAL ACUMULADO.

CIERRE DEL EJERCICIO 2022 PORCENTAJE DE AVANCE EN CUMPLIMIENTO DE METAS POR **ACTIVIDAD**



Evidencias Fotográficas

Coordinación del Adulto Mayor



RACIONES ALIMENTICIAS ENTREGADAS

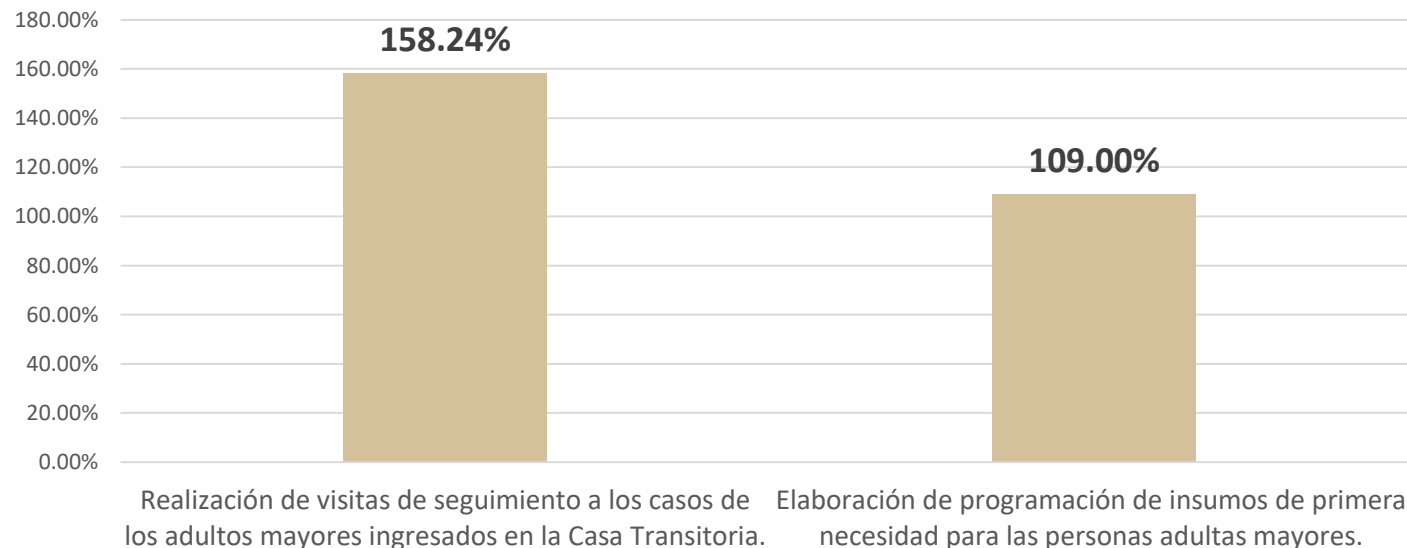


ACTIVIDADES DE RECREACIÓN CASA NOHOCH-NAH

¿QUÉ ACTIVIDADES REALIZA LA COORDINACIÓN ADULTOS MAYORES? **NIVEL ACTIVIDAD.**

LA COORDINACIÓN ADULTOS MAYORES SE LLEVARON A CABO 288 VISITAS DE SEGUIMIENTO A LOS CASOS DE LOS ADULTOS MAYORES INGRESADOS EN LA CASA TRANSITORIA DE LAS 182 PROGRAMADAS, LO QUE REPRESENTÓ EL 158.24% DE AVANCE ANUAL ACUMULADO. LA META ANUAL DE VISITAS DE SEGUIMIENTO SE SUPERÓ DEBIDO AL SEGUIMIENTO QUE SE LE DA A LOS ADULTOS MAYORES QUE EGRESAN DE LA CASA TRANSITORIA Y QUE ES DE ACUERDO A LA COMPLEJIDAD DE SU SITUACIÓN FAMILIAR Y DE SUS NECESIDADES PERSONALES. SE REALIZARON 218 REQUISICIONES DE INSUMOS DE PRIMERA NECESIDAD PARA LAS PERSONAS ADULTAS MAYORES DE LAS 200 PROGRAMADAS, LO QUE REPRESENTÓ EL 109.00% DEL AVANCE ANUAL ACUMULADO.

CIERRE DEL EJERCICIO 2022 PORCENTAJE DE AVANCE EN CUMPLIMIENTO DE METAS POR **ACTIVIDAD**



Evidencias Fotográficas

Coordinación del Adulto Mayor



RACIONES ALIMENTICIAS ENTREGADAS

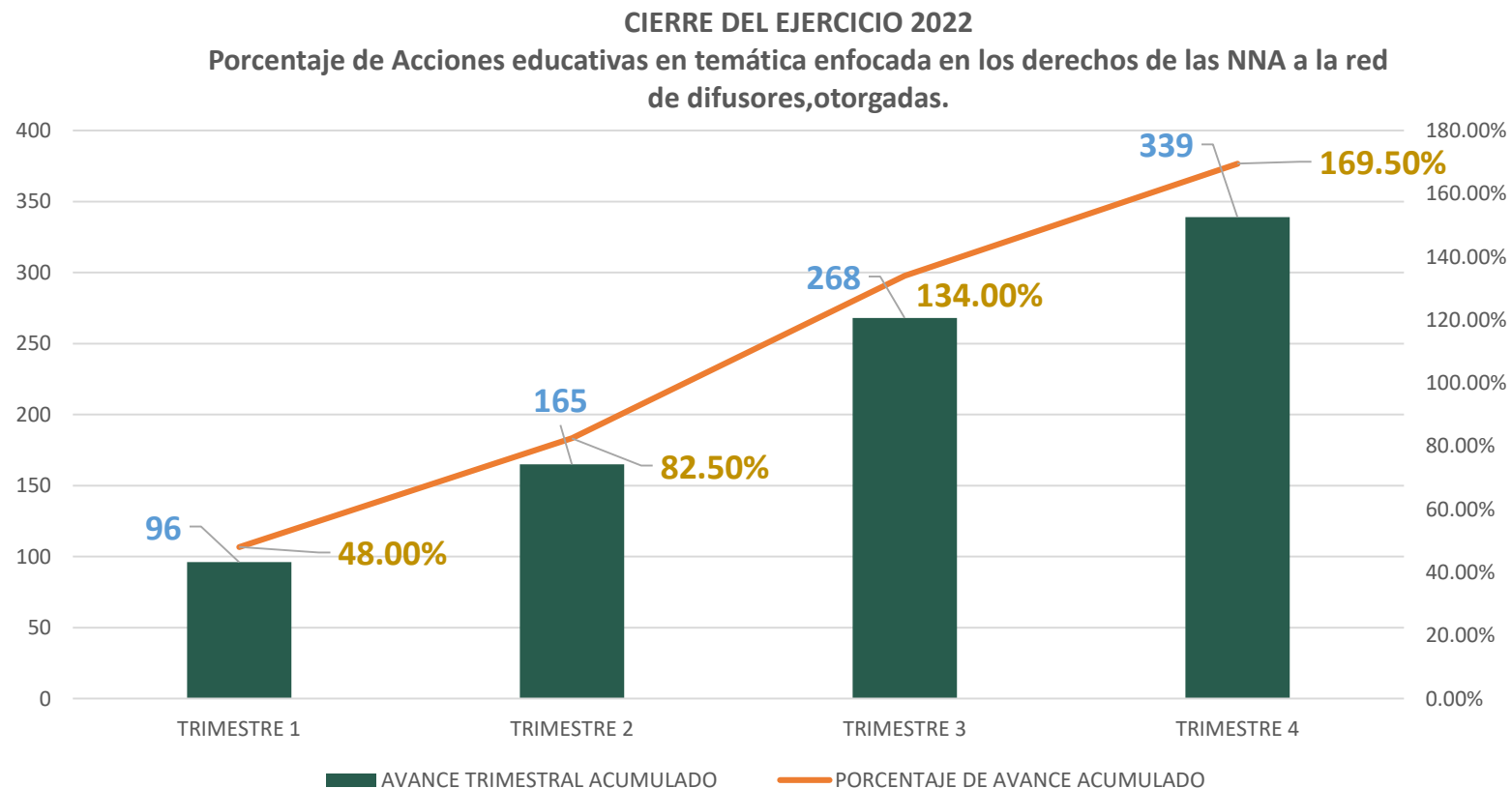


SERVICIOS DE TRABAJO SOCIAL

¿QUÉ ENTREGA LA COORDINACIÓN BUEN TRATO DEL SISTEMA PARA EL DESARROLLO INTEGRAL DE LA FAMILIA DEL MUNICIPIO DE BENITO JUÁREZ? NIVEL COMPONENTE.

LA COORDINACIÓN DE BUEN TRATO DEL SISTEMA DIF BENITO JUÁREZ REALIZÓ ACCIONES ENCAMINADAS A LA ATENCIÓN DE LOS GRUPOS EN SITUACIÓN VULNERABLE DEL MUNICIPIO BENITO JUÁREZ RECIBEN ATENCIÓN, ASISTENCIA, APOYO Y PROTECCIÓN PARA SU DESARROLLO INTEGRAL.

EN EL CUARTO TRIMESTRE SE ATENDIERON A 339 NIÑAS, NIÑOS Y ADOLESCENTES CON ACCIONES EDUCATIVAS EN TEMÁTICA ENFOCADA EN LOS DERECHOS DE LAS NNA A LA RED DE DIFUSORES DE LAS 200 PROGRAMADAS, LO QUE REPRESENTÓ 169.50% DE AVANCE ANUAL ACUMULADO. SE SUPERÓ LA META ANUAL PROGRAMADA DEBIDO A LA BUENA PARTICIPACIÓN E INTERÉS DE LAS NIÑAS, NIÑOS Y ADOLESCENTES EN LOS TEMAS CONCERNIENTES A SUS DERECHOS.

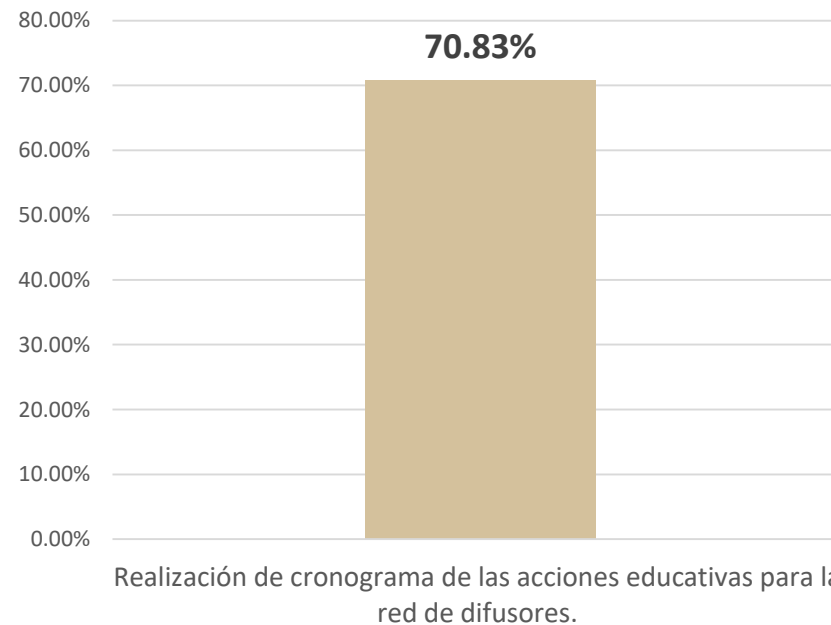


¿QUÉ ACTIVIDADES REALIZA LA COORDINACIÓN DE BUEN TRATO?

NIVEL ACTIVIDAD.

LA COORDINACIÓN DE BUEN TRATO SE LLEVARON A CABO 34 ACCIONES EDUCATIVAS PARA LA RED DE DIFUSORES DE LAS 48 PROGRAMADAS, LO QUE REPRESENTÓ EL 70.83% DE AVANCE ANUAL ACUMULADO.

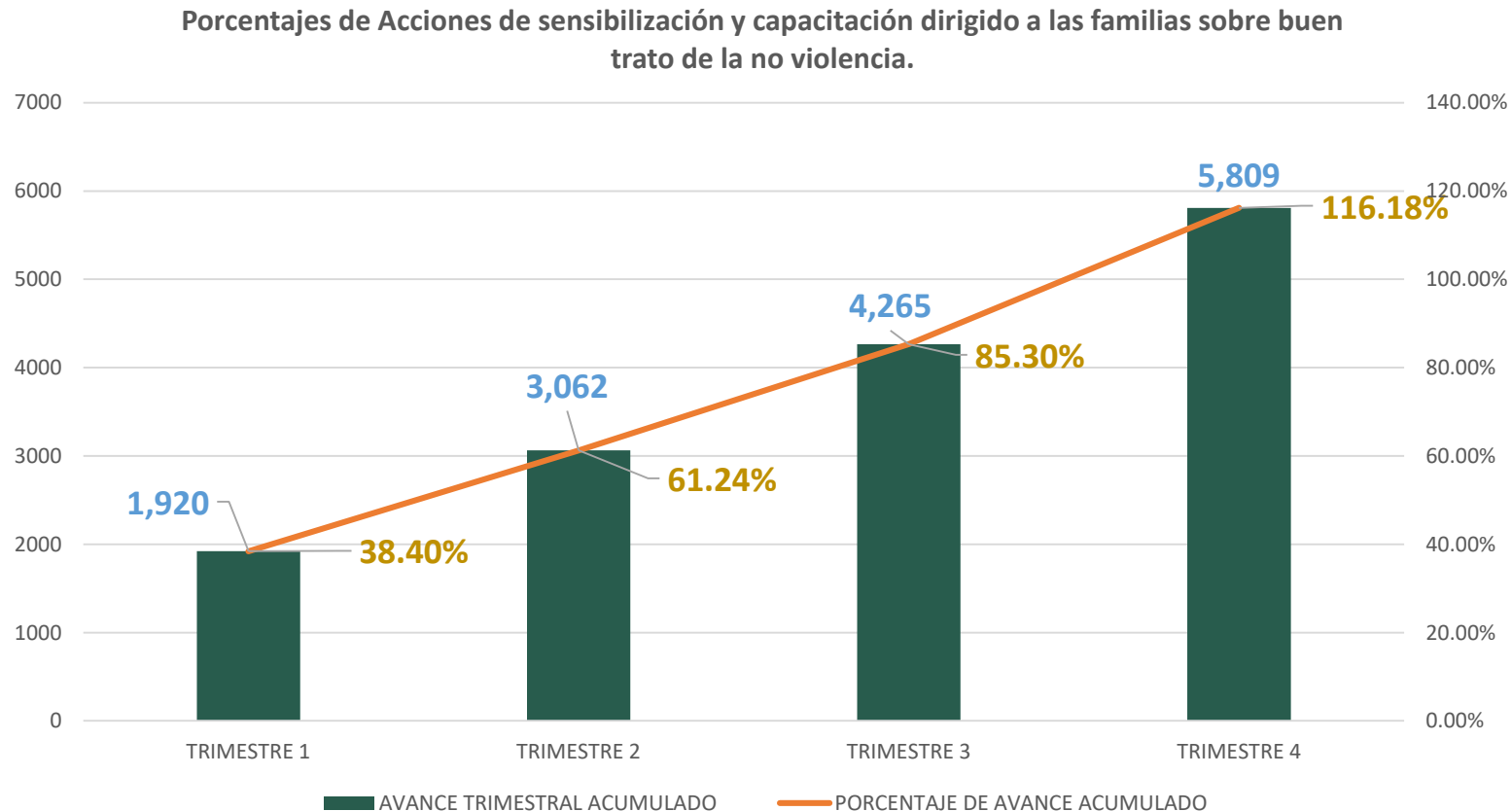
CIERRE DEL EJERCICIO 2022 PORCENTAJE DE AVANCE EN CUMPLIMIENTO DE METAS POR ACTIVIDAD



¿QUÉ ENTREGA LA COORDINACIÓN BUEN TRATO DEL SISTEMA PARA EL DESARROLLO INTEGRAL DE LA FAMILIA DEL MUNICIPIO DE BENITO JUÁREZ? NIVEL COMPONENTE.

LA COORDINACIÓN DE BUEN TRATO DEL SISTEMA DIF BENITO JUÁREZ REALIZÓ ACCIONES ENCAMINADAS A LA ATENCIÓN DE LOS GRUPOS EN SITUACIÓN VULNERABLE DEL MUNICIPIO BENITO JUÁREZ RECIBEN ATENCIÓN, ASISTENCIA, APOYO Y PROTECCIÓN PARA SU DESARROLLO INTEGRAL.

EN EL CUARTO TRIMESTRE SE BENEFICIARON 5,809 PERSONAS CON ACCIONES DE SENSIBILIZACIÓN Y CAPACITACIÓN DIRIGIDO A LAS FAMILIAS SOBRE BUEN TRATO DE LA NO VIOLENCIA DE LAS 5,000 PROGRAMADAS, LO QUE REPRESENTÓ EL 116.18% DE AVANCE ANUAL ACUMULADO.



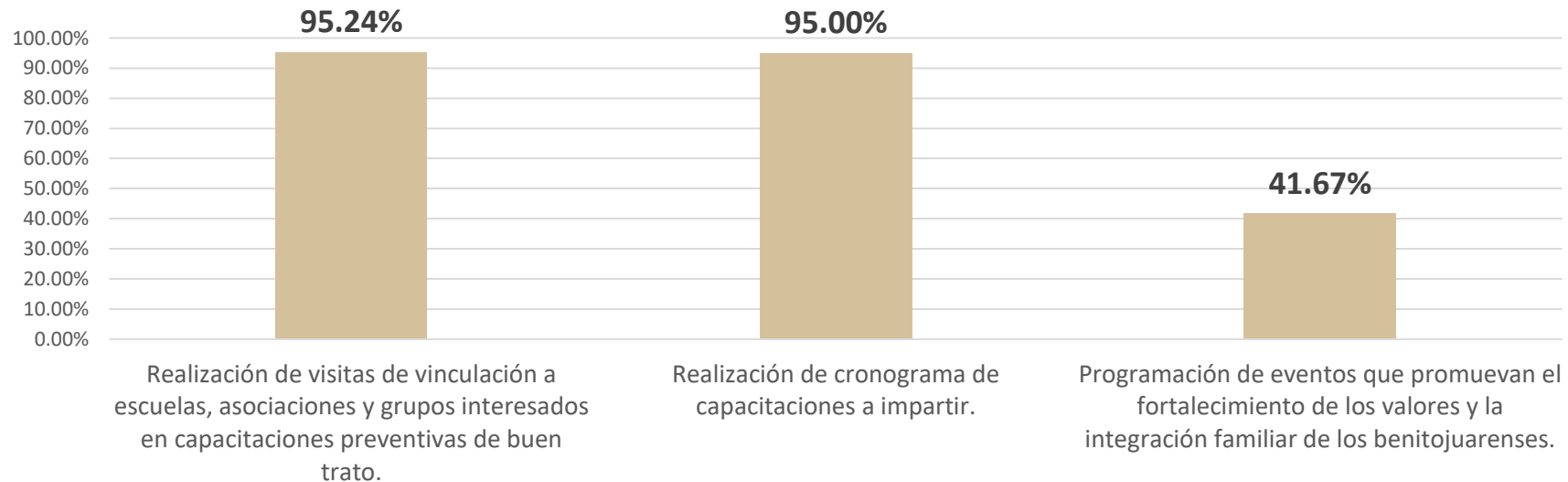
¿QUÉ ACTIVIDADES REALIZA LA COORDINACIÓN DE BUEN TRATO?

NIVEL ACTIVIDAD.

LA COORDINACIÓN DE BUEN TRATO SE REALIZARON 20 VISITAS DE VINCULACIÓN A ESCUELAS, ASOCIACIONES Y GRUPOS INTERESADOS EN CAPACITACIONES PREVENTIVAS DE BUEN TRATO, DE LAS 21 PROGRAMADAS, LO QUE REPRESENTÓ EL 95.24% DE AVANCE ANUAL ACUMULADO. SE BRINDARON 38 CAPACITACIONES DE BUEN TRATO DE LAS 40 PROGRAMADAS, LO QUE REPRESENTÓ EL 95.00% DE AVANCE ANUAL ACUMULADO. SE LLEVARON A CABO 5 EVENTOS QUE PROMUEVEN EL FORTALECIMIENTO DE LOS VALORES Y LA INTEGRACIÓN FAMILIAR DE LOS BENITOJUARENSES DE LOS 12 PROGRAMADOS, LO QUE REPRESENTÓ EL 41.67% DE AVANCE ANUAL ACUMULADO. NO SE ALCANZO LA META ANUAL DEBIDO A QUE SE TUVO LA CANCELACIÓN DE 7 EVENTOS DURANTE EL AÑO POR CAUSAS AJENAS AL SISTEMA DIF.

CIERRE DEL EJERCICIO 2022

PORCENTAJE DE AVANCE EN CUMPLIMIENTO DE METAS POR ACTIVIDAD




Evidencias Fotográficas

Coordinación del Buen Trato en Familia



PLÁTICAS DEL BUEN TRATO EN FAMILIA



RED DE IMPULSORES DE LA TRANSFORMACIÓN





¡CANCÚN NOS UNE!

**SUBCOMITÉ SECTORIAL DEL EJE 2 PROSPERIDAD
COMPARTIDA
CUARTA SESIÓN ORDINARIA Y CIERRE DEL
EJERCICIO 2022**



**PROGRAMA DE PREVENCIÓN Y ATENCIÓN
MULTIDISCIPLINARIA DE LAS VIOLENCIAS CONTRA LAS
MUJERES**

INFORME DE AVANCE EN CUMPLIMIENTO DE METAS
UNIDAD RESPONSABLE: INSTITUTO MUNICIPAL DE LA MUJER

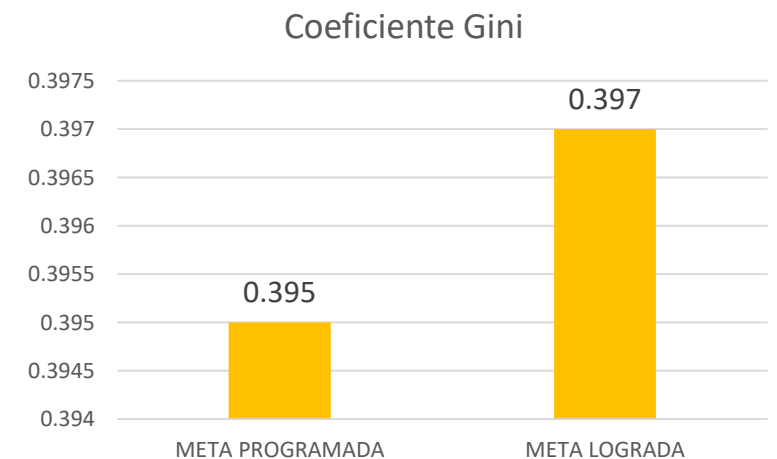
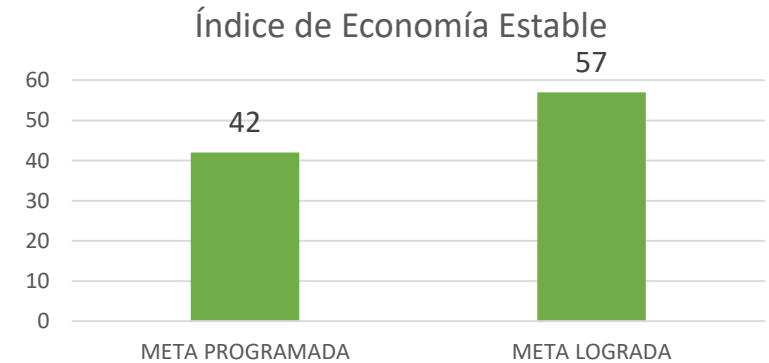
¿A QUÉ CONTRIBUYE EL PROGRAMA DE PREVENCIÓN Y ATENCIÓN MULTIDISCIPLINARIA DE LAS VIOLENCIAS CONTRA LAS MUJERES? NIVEL FIN

CONTRIBUYE CERRAR LAS BRECHAS DE DESIGUALDAD REACTIVANDO Y DIVERSIFICANDO LA ECONOMÍA Y PONER FIN A LA EXCLUSIÓN SOCIAL PARA FORTALECER A LAS FAMILIAS Y MEJORAR LA CALIDAD DE VIDA DE LA POBLACIÓN **MEDIANTE** LA ATENCIÓN Y EL ACCESO AL DERECHO DE UNA VIDA LIBRE DE VIOLENCIA AL INSTITUCIONALIZAR Y TRANSVERSALIZARSE LA PERSPECTIVA DE GÉNERO EN LA ADMINISTRACIÓN PÚBLICA.

LA CONTRIBUCIÓN DEL PROGRAMA SE MIDE CON DOS INDICADORES:

PARA EL INDICE DE ECONOMIA ESTABLE SE ESTABLECIÓ UNA META ANUAL DE 42 PUNTOS LA CUAL SE SUPERÓ AL LOGRAR 57 AL CIERRE DEL AÑO.

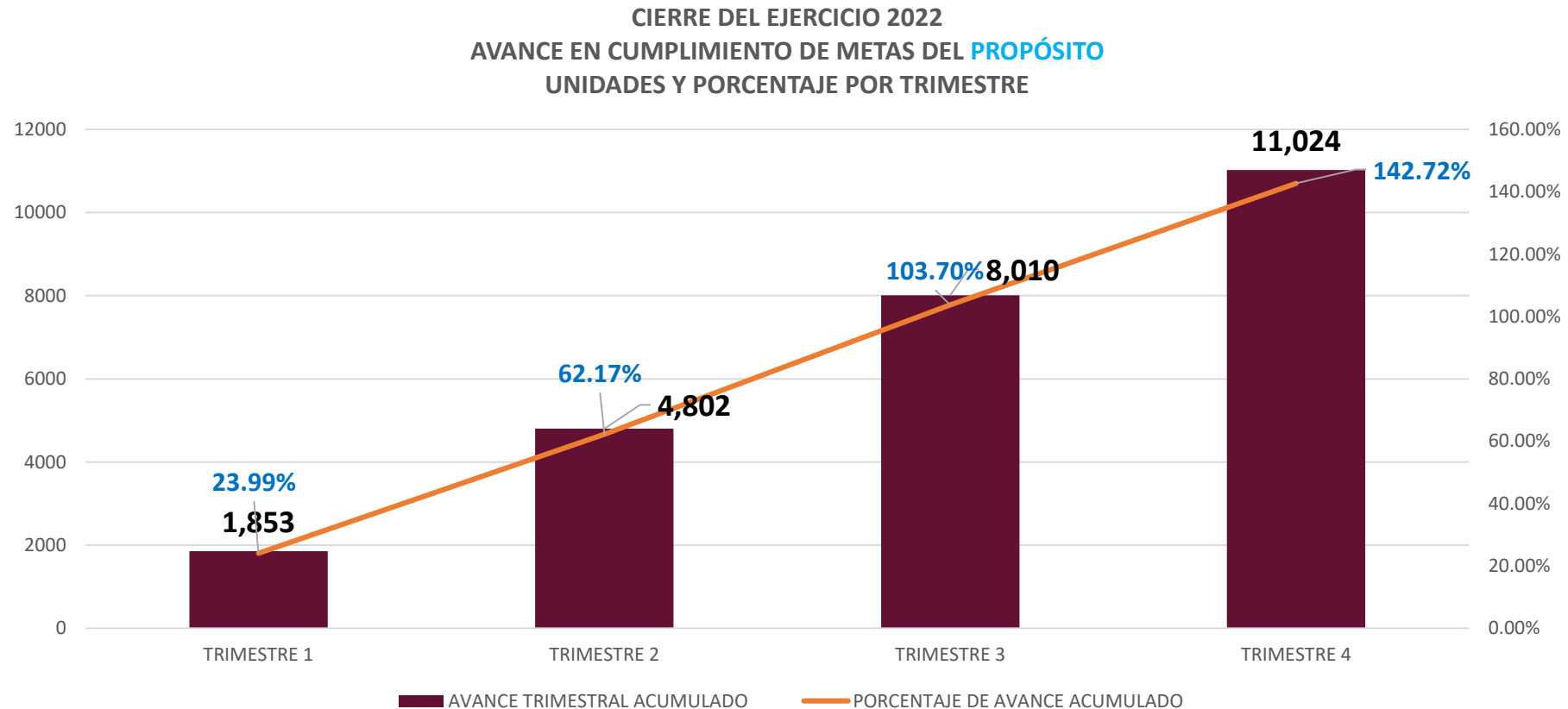
EL COEFICIENTE GINI MIENTRAS MAS CERCANO ESTÉ A CERO ES MEJOR. SE REGISTRÓ UNA META DE 0.395 Y SE CERRÓ EL AÑO CON UN VALOR CERCANO A LA META AL LOGRAR 0.397.



¿QUÉ HACE EL PROGRAMA DE PREVENCIÓN Y ATENCIÓN MULTIDISCIPLINARIA DE LAS VIOLENCIAS CONTRA LAS MUJERES? NIVEL PROPÓSITO.

Las mujeres del Municipio de Benito Juárez reciben atención y acceden a su derecho de una vida libre de violencia al institucionalizar y transversalizarse la perspectiva de género en la administración pública.

EN EL PRIMER TRIMESTRE SE REALIZARON 1,853 ACCIONES QUE REPRESENTARON EL AVANCE ANUAL ACUMULADO DEL 26.86%, ESTE AVANCE SE FUE INCREMENTADO DERIVADO DEL CRECIMIENTO EN EL NÚMERO DE MODULOS DE ATENCIÓN, PARA TERMINAR EL AÑO CON 11,024 ACCIONES REALIZADAS REPRESENTANDO UN 142.72 %, SUPERIOR A LA META ESPERADA.

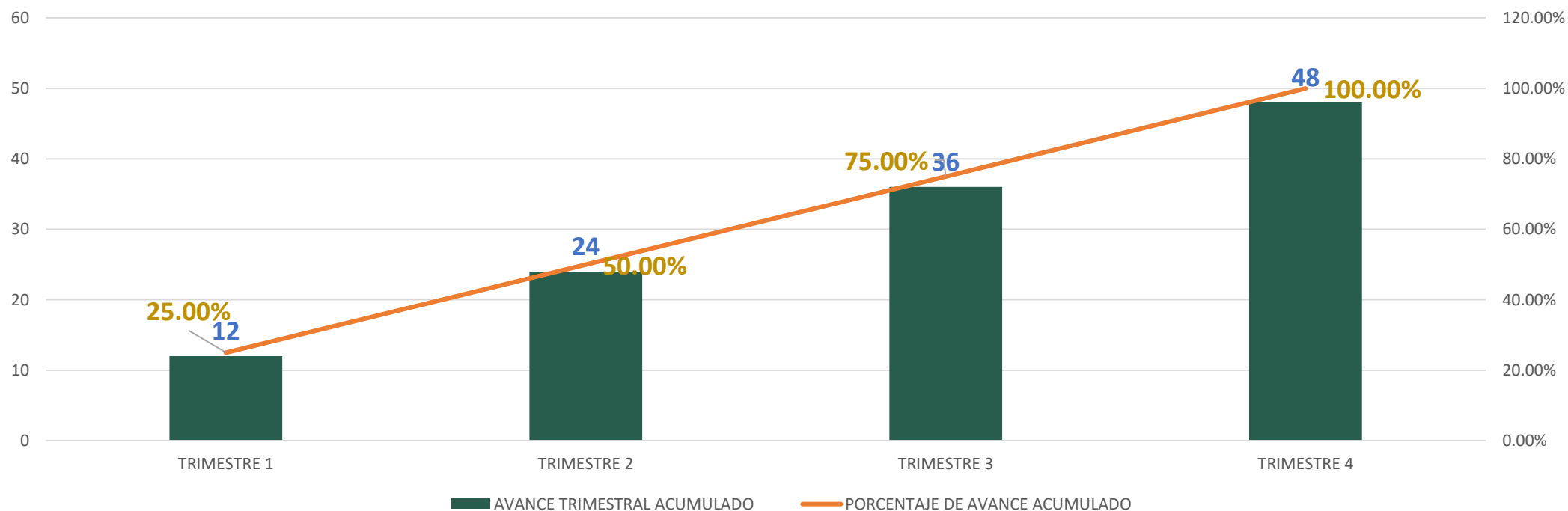


¿QUÉ ENTREGA LA DIRECCIÓN GENERAL DEL IMM? NIVEL COMPONENTE.

LA DIRECCIÓN GENERAL REALIZÓ REUNIONES PARA PLANEACIÓN Y/O RENDICIÓN DE INFORMES DE ACTIVIDADES DEL INSTITUTO MUNICIPAL DE LA MUJER.

EN EL PRIMER TRIMESTRE SE REALIZARON 12 ACTIVIDADES QUE REPRESENTARON UN AVANCE ANUAL ACUMULADO DEL 25%, ESTE AVANCE SE FUE INCREMENTADO, COMO SE ESPERABA, PARA TERMINAR EL AÑO CON UN TOTAL DE 48 ACTIVIDADES EJECUTADAS LO QUE REPRESENTÓ UN 100%, DE LA META ESPERADA.

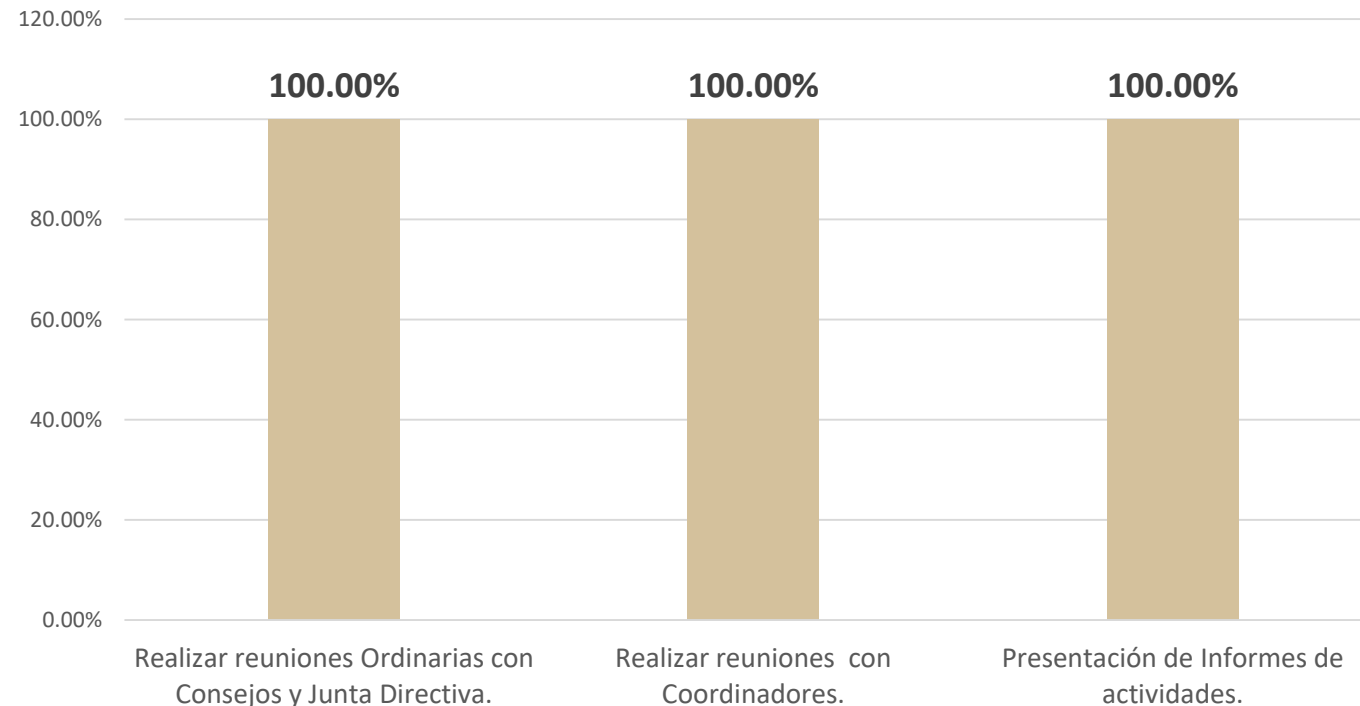
CIERRE DEL EJERCICIO 2022
AVANCE EN CUMPLIMIENTO DE METAS DEL COMPONENTE
Actividades de Representación, Coordinación y Dirección del Instituto Municipal de la Mujer Realizadas..
UNIDADES Y PORCENTAJE POR TRIMESTRE



¿QUÉ ACTIVIDADES REALIZA LA DIRECCIÓN GENERAL? NIVEL ACTIVIDAD.

LA DIRECCIÓN GENERAL CERRÓ EL AÑO CUMPLIENDO LA META ESTABLECIDA EN LA REALIZACIÓN DE REUNIONES ORDINARIAS CON CONSEJOS Y JUNTA DIRECTIVA, LOGRANDO UN 100% DE CUMPLIMIENTO, LAS REUNIONES CON COORDINADORES LOGRARON UN 100% DE LO ESPERADO Y EN CUANTO A LAS ACTIVIDADES DE PRESENTACIÓN DE INFORMES DE ACTIVIDADES LOGRARON LA META ESPERADA.

CIERRE DEL EJERCICIO 2022 PORCENTAJE DE AVANCE EN CUMPLIMIENTO DE METAS POR ACTIVIDAD



¿QUÉ ENTREGA LA COORDINACIÓN ADMINISTRATIVA Y DE GESTIÓN DE RECURSOS ? **NIVEL COMPONENTE.**

LA COORDINACIÓN ADMINISTRATIVA Y DE GESTIÓN DE RECURSOS REALIZÓ ACCIONES DE GESTIÓN Y ADMINISTRACIÓN DEL PRESUPUESTO Y RENDICIÓN DE CUENTAS ANTE LOS ENTES FISCALIZADORES REALIZADAS.

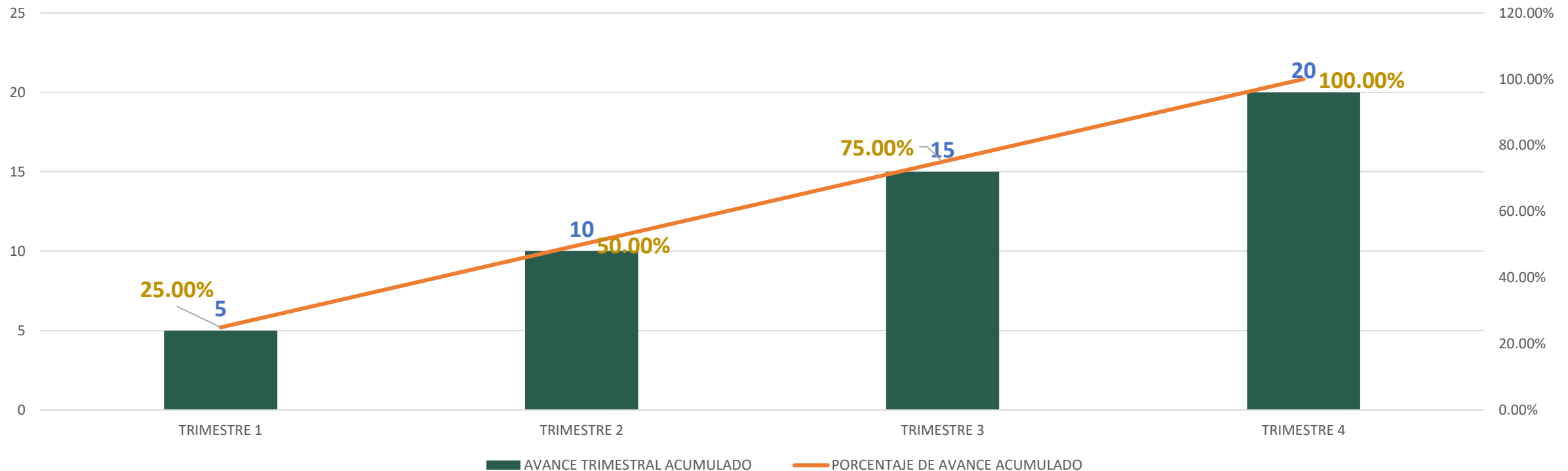
EN EL PRIMER TRIMESTRE SE REALIZARON 5 ACTIVIDADES QUE REPRESENTARON UN AVANCE ANUAL ACUMULADO DEL 25%, ESTE AVANCE SE FUE INCREMENTADO, COMO SE ESPERABA, PARA TERMINAR EL AÑO CON UN TOTAL DE 20 ACTIVIDADES EJECUTADAS LO QUE REPRESENTÓ UN 100%, DE LA META ESPERADA.

CIERRE DEL EJERCICIO 2022

AVANCE EN CUMPLIMIENTO DE METAS DEL **COMPONENTE**

Actividades de Acciones de gestión y administración del presupuesto y rendición de cuentas ante los entes fiscalizadores ejecutadas.

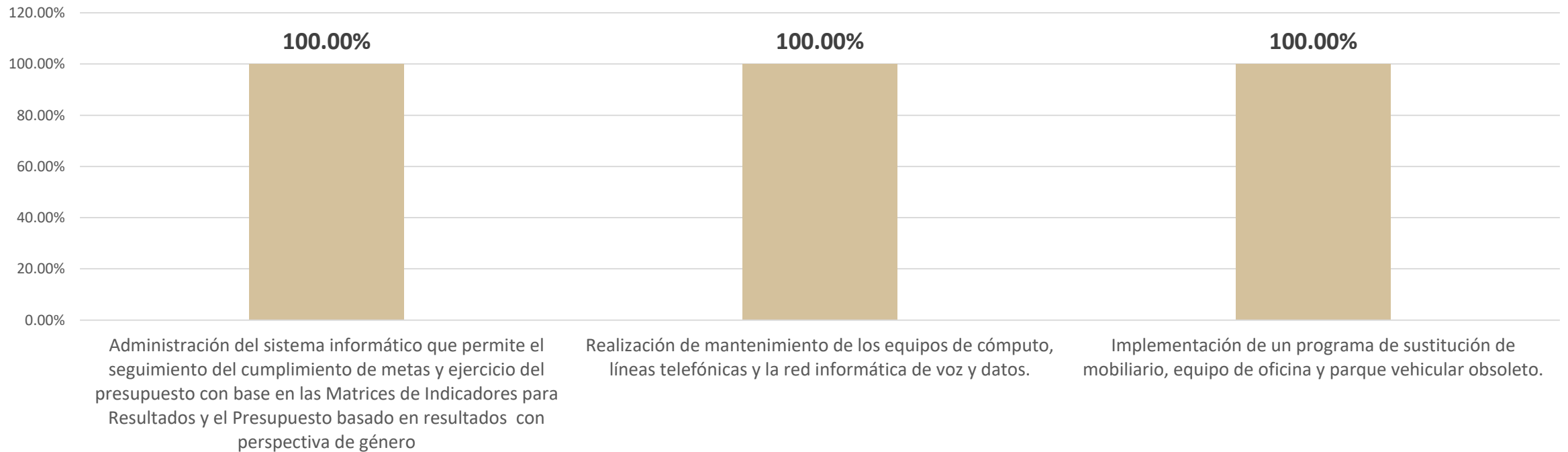
UNIDADES Y PORCENTAJE POR TRIMESTRE



¿Qué ACTIVIDADES REALIZA LA DIRECCIÓN GENERAL DE DESARROLLO SOCIAL? **NIVEL ACTIVIDAD.**

LA DIRECCIÓN GENERAL CERRÓ EL AÑO LOGRANDO LA META ESTABLECIDA EN LA ADMINISTRACIÓN DEL SISTEMA INFORMÁTICO, LOGRANDO UN 100% DE CUMPLIMIENTO, LA REALIZACIÓN DE MANTENIMIENTO DE LOS EQUIPOS DE CÓMPUTO, LÍNEAS TELEFÓNICAS Y LA RED INFORMÁTICA DE VOZ Y DATO LOGRARON UN 100% DE LO ESPERADO Y EN CUANTO A LA IMPLEMENTACIÓN DE UN PROGRAMA DE SUSTITUCIÓN DE MOBILIARIO, EQUIPO DE OFICINA Y PARQUE VEHICULAR OBSOLETO LOGRARON LA META ESPERADA.

CIERRE DEL EJERCICIO 2022 PORCENTAJE DE AVANCE EN CUMPLIMIENTO DE METAS POR **ACTIVIDAD**

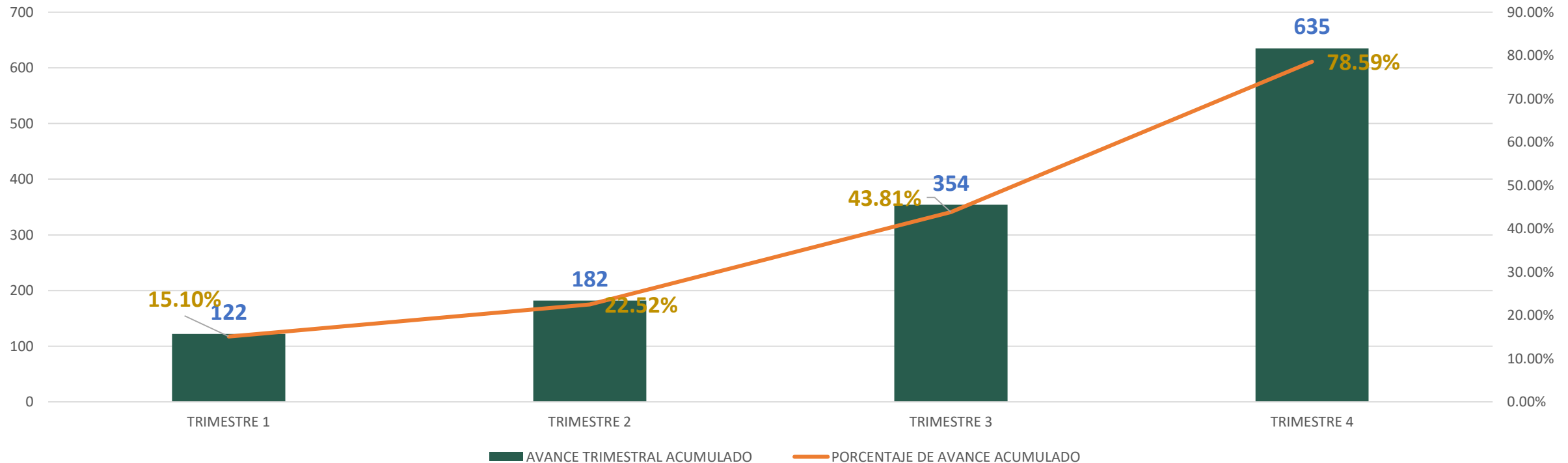


¿QUÉ ENTREGA LA COORDINACIÓN INSTITUCIONAL DE LA PERSPECTIVA DE GÉNERO ? **NIVEL COMPONENTE.**

LA COORDINACIÓN INSTITUCIONAL DE LA PERSPECTIVA DE GÉNERO REALIZÓ Y COORDINÓ ACCIONES INTERINSTITUCIONALES ENCAMINADAS A LA CAPACITACIÓN EN TEMAS DE SENSIBILIZACIÓN Y DIFUSIÓN DE LA TRANSVERSALIZACIÓN DE LA PERSPECTIVA GÉNERO REALIZADAS

EN EL PRIMER TRIMESTRE SE REALIZARON 122 ACTIVIDADES QUE REPRESENTARON UN AVANCE ANUAL ACUMULADO DEL 15.10%, ESTE AVANCE SE FUE BAJO PERO FUE INCREMENTADO, DE TAL MANERA QUE TERMINA EL AÑO CON UN TOTAL DE 635 ACTIVIDADES EJECUTADAS LO QUE REPRESENTÓ UN 78.59%, DE LA META ESPERADA.

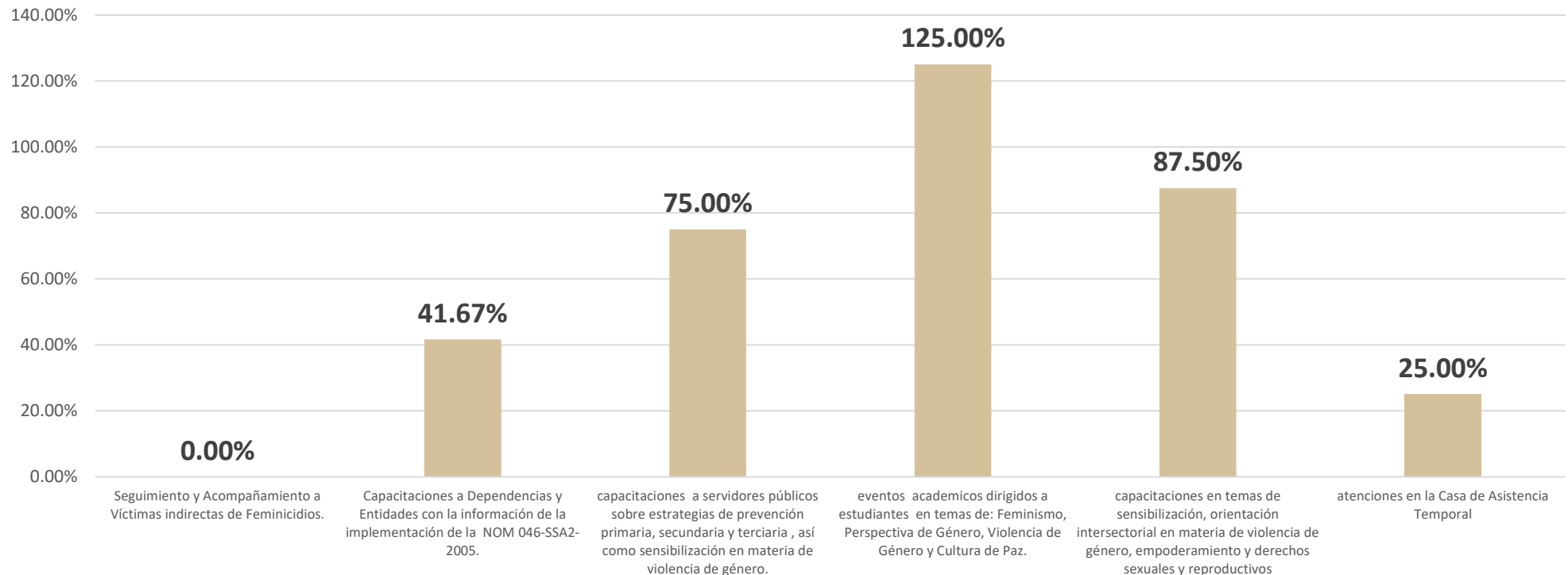
CIERRE DEL EJERCICIO 2022
AVANCE EN CUMPLIMIENTO DE METAS DEL **COMPONENTE**
Actividades de Capacitaciones en temas de sensibilización y difusión de la transversalización de la perspectiva género ejecutadas.
UNIDADES Y PORCENTAJE POR TRIMESTRE



¿QUÉ ACTIVIDADES REALIZA LA COORDINACIÓN INSTITUCIONAL DE LA PERSPECTIVA DE GÉNERO ? **NIVEL ACTIVIDAD.**

LA CIPG CERRÓ EL AÑO SIN CUMPLIR LA META ESTABLECIDA EN EL SEGUIMIENTO Y ACOMPAÑAMIENTO A VÍCTIMAS INDIRECTAS DE FEMINICIDIOS, LAS CAPACITACIONES A DEPENDENCIAS SE LOGRO UN 41.67% DE CUMPLIMIENTO, LAS CAPACITACIONES A SERVIDORES PÚBLICOS LOGRARON UN 75% DE LO ESPERADO, LOS EVENTOS ACADÉMICOS DIRIGIDOS A ESTUDIANTES SE LOGRÓ UN 125%, SOBRE CAPACITACIONES EN TEMAS DE SENSIBILIZACIÓN, ORIENTACIÓN INTERSECTORIAL EN MATERIA DE VIOLENCIA DE GÉNERO, SE LOGRÓ EL 87.50% Y EN CUANTO A LAS ATENCIONES EN LA CASA DE ASISTENCIA TEMPORAL SE LOGRARON EL 25% DE LA META ESPERADA.

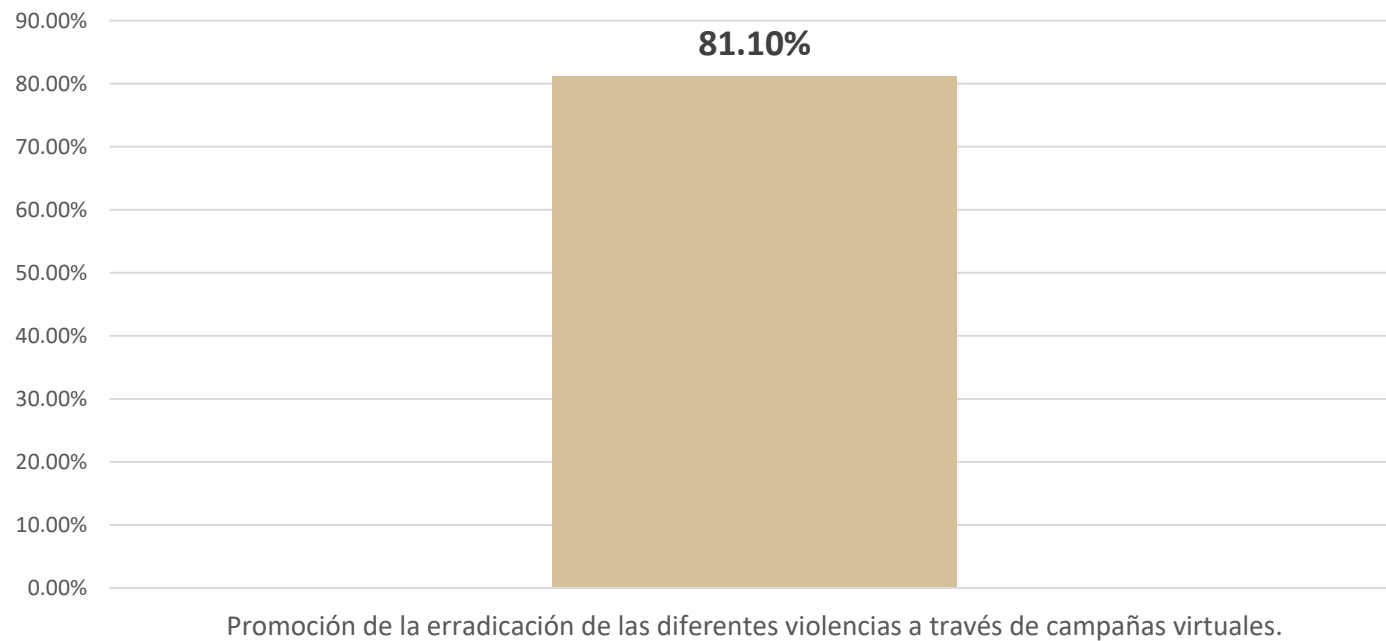
CIERRE DEL EJERCICIO 2022 PORCENTAJE DE AVANCE EN CUMPLIMIENTO DE METAS POR **ACTIVIDAD**



¿Qué ACTIVIDADES REALIZA LA DIRECCIÓN GENERAL DE DESARROLLO SOCIAL? **NIVEL ACTIVIDAD.**

LA CIPG CERRÓ EL AÑO LOGRANDO EL 81.10% EN PROMOCIÓN DE LA ERRADICACIÓN DE LAS DIFERENTES VIOLENCIAS A TRAVÉS DE CAMPAÑAS VIRTUALES DE LA META ESPERADA.

CIERRE DEL EJERCICIO 2022 PORCENTAJE DE AVANCE EN CUMPLIMIENTO DE METAS POR **ACTIVIDAD**

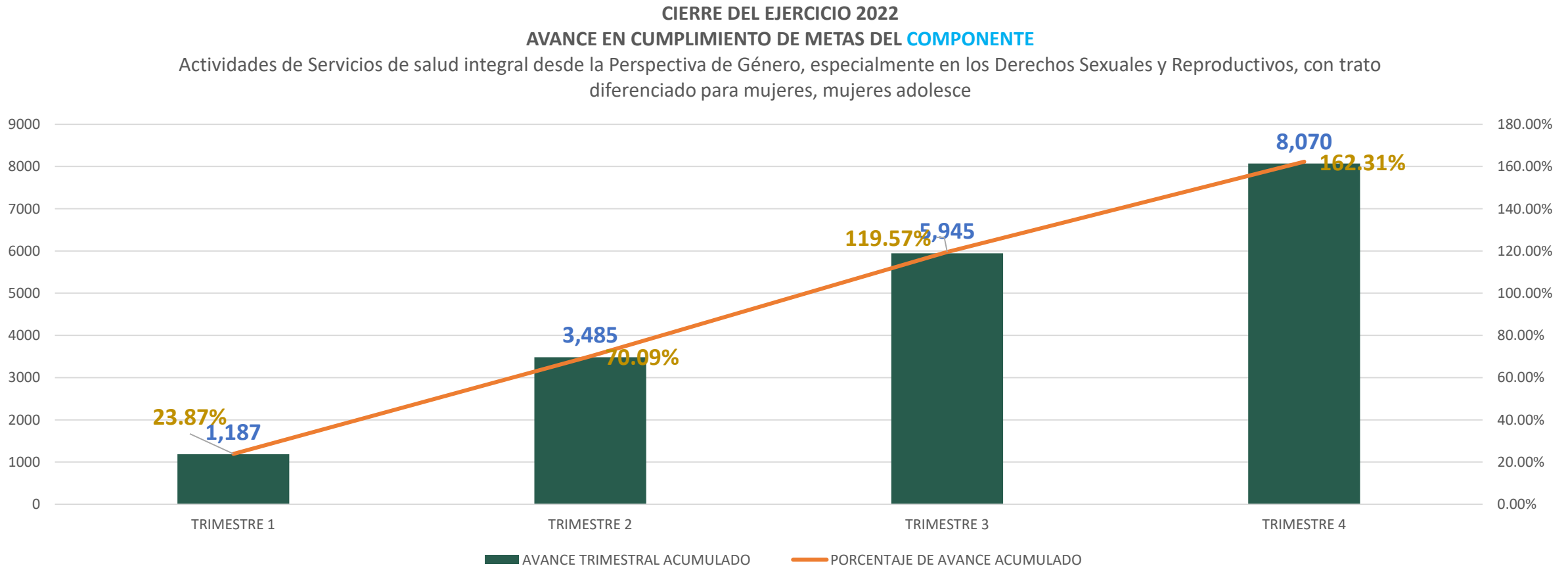


¿QUÉ ENTREGA LA UNIDAD DE ATENCIÓN PSICOLÓGICA ?

NIVEL COMPONENTE.

LA UNIDAD DE ATENCIÓN PSICOLÓGICA SERVICIOS DE SALUD INTEGRAL DESDE LA PERSPECTIVA DE GÉNERO, ESPECIALMENTE EN LOS DERECHOS SEXUALES Y REPRODUCTIVOS, CON TRATO DIFERENCIADO PARA MUJERES, MUJERES ADOLESCENTES Y NIÑEZ

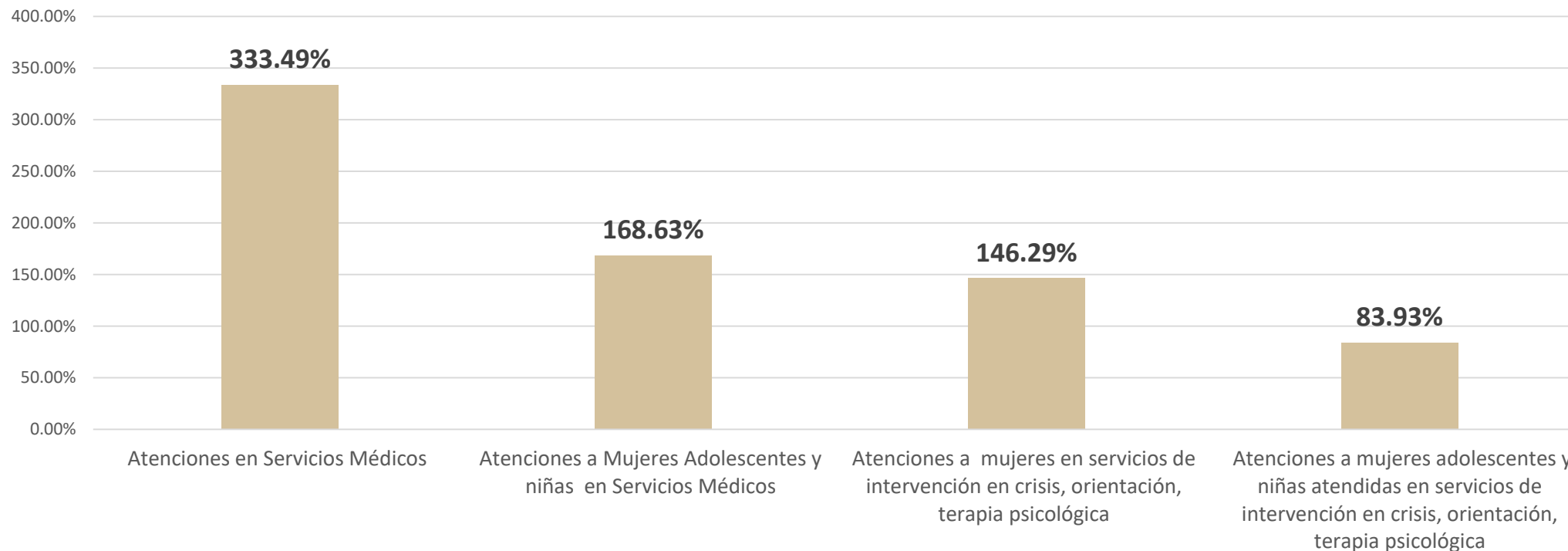
EN EL PRIMER TRIMESTRE SE REALIZARON 1,187 ACTIVIDADES QUE REPRESENTARON UN AVANCE ANUAL ACUMULADO DEL 23.87%, ESTE AVANCE SE FUE INCREMENTADO, PARA TERMINAR EL AÑO CON UN TOTAL DE 8,070 ACTIVIDADES EJECUTADAS LO QUE REPRESENTÓ UN 162.31%, DE LA META ESPERADA.



¿QUÉ ACTIVIDADES REALIZA LA UNIDAD DE ATENCIÓN PSICOLÓGICA ? **NIVEL ACTIVIDAD.**

LA UAP CERRÓ EL AÑO SUPERANDO LA META ESTABLECIDA EN ATENCIONES EN SERVICIOS MÉDICOS, LOGRANDO UN 333.49% DE CUMPLIMIENTO, LAS ATENCIONES A MUJERES ADOLESCENTES Y NIÑAS EN SERVICIOS MÉDICOS LOGRARON UN 168.63% DE LO ESPERADO, LAS ATENCIONES A MUJERES EN SERVICIOS DE INTERVENCIÓN EN CRISIS, ORIENTACIÓN, TERAPIA PSICOLÓGICA LOGRÓ UN 146.29%, Y EN CUANTO A LAS ATENCIONES A MUJERES ADOLESCENTES Y NIÑAS ATENDIDAS EN SERVICIOS DE INTERVENCIÓN EN CRISIS, ORIENTACIÓN, TERAPIA PSICOLÓGICA SE LOGRARON EL 83.93% DE LA META ESPERADA.

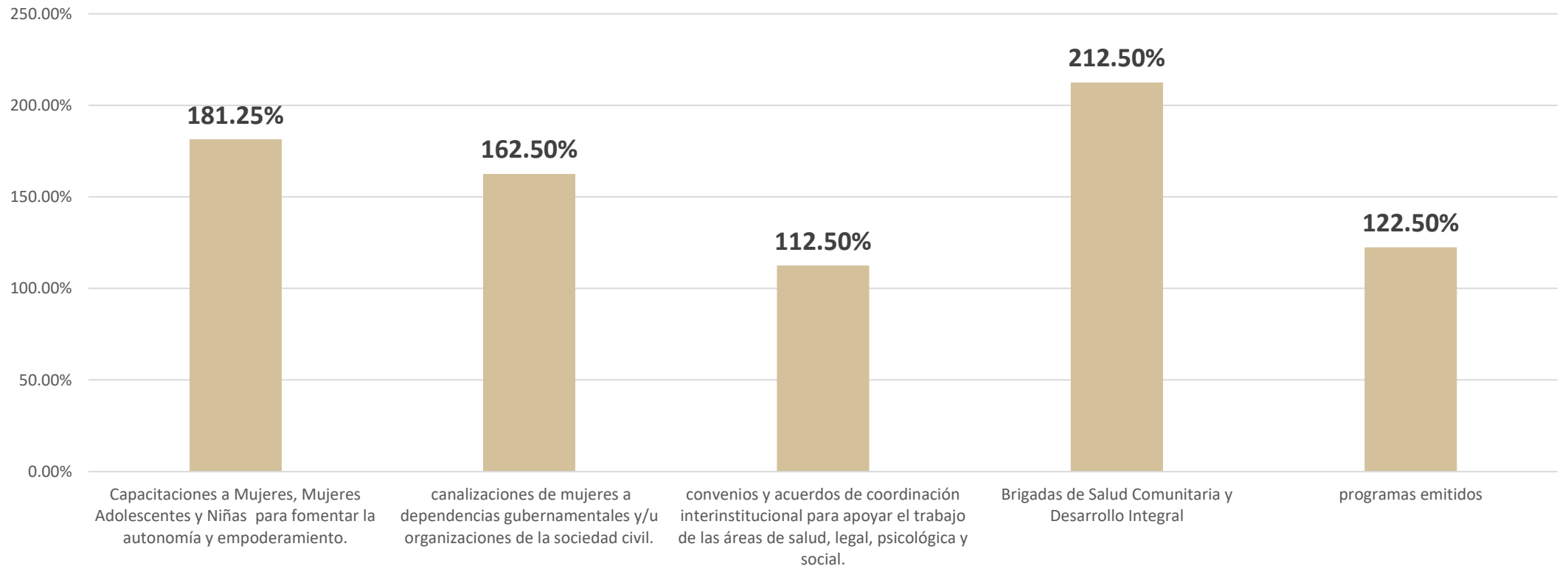
CIERRE DEL EJERCICIO 2022
PORCENTAJE DE AVANCE EN CUMPLIMIENTO DE METAS POR **ACTIVIDAD**



¿QUÉ ACTIVIDADES REALIZA LA UNIDAD DE ATENCIÓN PSICOLÓGICA ? **NIVEL ACTIVIDAD.**

LA UAP CERRÓ EL AÑO SUPERANDO LA META ESTABLECIDA EN CAPACITACIONES A MUJERES, MUJERES ADOLESCENTES Y NIÑAS PARA FOMENTAR LA AUTONOMÍA Y EMPODERAMIENTO. LOGRANDO UN 181.25% DE CUMPLIMIENTO, LAS CANALIZACIONES DE MUJERES A DEPENDENCIAS GUBERNAMENTALES Y/U ORGANIZACIONES DE LA SOCIEDAD CIVIL.LOGRARON UN 162.50% DE LO ESPERADO, LOS CONVENIOS Y ACUERDOS DE COORDINACIÓN INTERINSTITUCIONAL PARA APOYAR EL TRABAJO DE LAS ÁREAS DE SALUD, LEGAL, PSICOLÓGICA Y SOCIAL LOGRARON UN 112.50%, EN CUANTO SE LOGRO EL 212.50% DE LA META ESPERADA Y EN CUANTO A LOS PROGRAMAS EMITIDOS SE LOGRO EL 112.50% DE LA META ESPERADA.

CIERRE DEL EJERCICIO 2022
PORCENTAJE DE AVANCE EN CUMPLIMIENTO DE METAS POR **ACTIVIDAD**

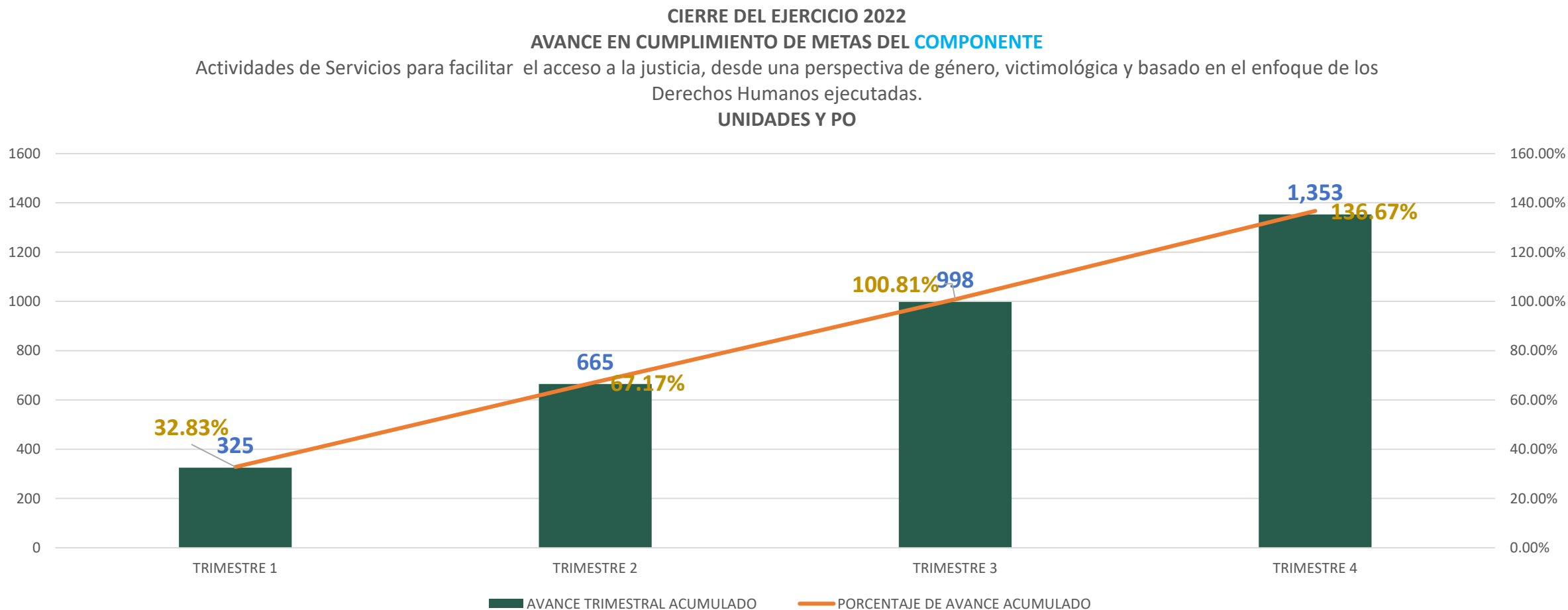


¿QUÉ ENTREGA LA UNIDAD DE ASISTENCIA Y APOYO JURÍDICO ?

NIVEL COMPONENTE.

LA UNIDAD DE ASISTENCIA Y APOYO JURÍDICO REALIZÓ SERVICIOS PARA FACILITAR EL ACCESO A LA JUSTICIA, DESDE UNA PERSPECTIVA DE GÉNERO, VICTIMOLÓGICA Y BASADO EN EL ENFOQUE DE LOS DERECHOS HUMANOS

EN EL PRIMER TRIMESTRE SE REALIZARON 325 ACTIVIDADES QUE REPRESENTARON UN AVANCE ANUAL ACUMULADO DEL 32.83%, ESTE AVANCE SE FUE INCREMENTADO, PARA TERMINAR EL AÑO CON UN TOTAL DE 1,353 ACTIVIDADES EJECUTADAS LO QUE REPRESENTÓ UN 136.67%, DE LA META ESPERADA.

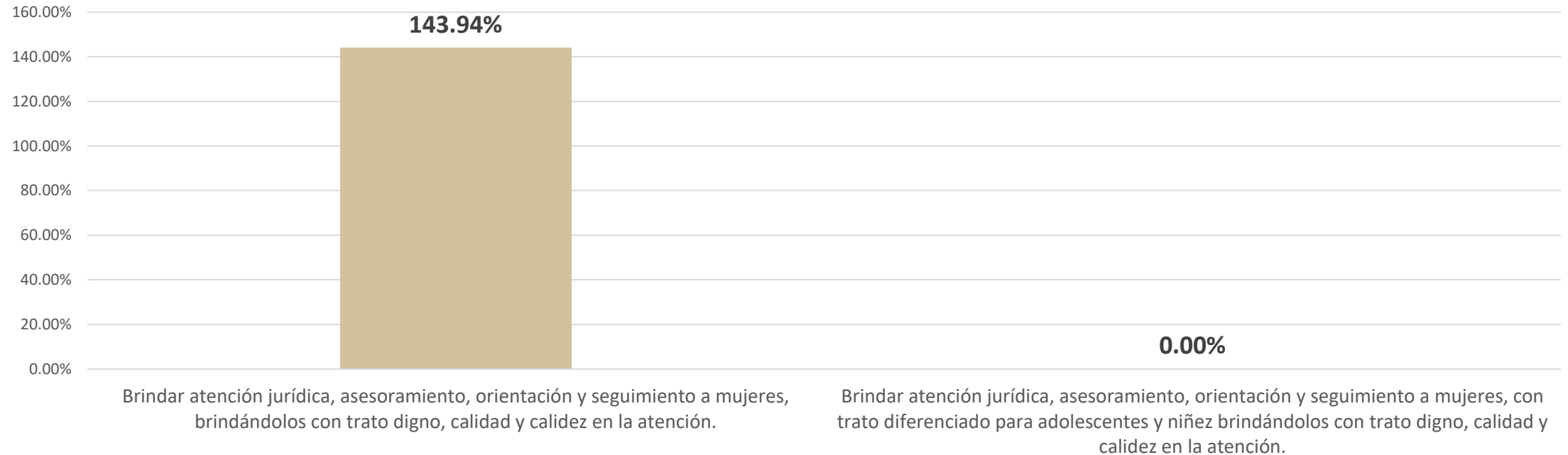


¿QUÉ ACTIVIDADES REALIZA LA UNIDAD DE ASISTENCIA Y APOYO JURÍDICO ? **NIVEL ACTIVIDAD.**

LA UNIDAD DE ASISTENCIA Y APOYO JURÍDICO CERRÓ EL AÑO SUPERANDO LA META ESTABLECIDA EN LA ATENCIÓN JURÍDICA, ASESORAMIENTO, ORIENTACIÓN Y SEGUIMIENTO A MUJERES LOGRANDO UN 143.94% DE CUMPLIMIENTO DEBIDO A QUE SE OBTUVO MAYOR ASISTENCIA DE LA POBLACIÓN, LAS ACCIONES SOCIALES LOGRARON UN 83.33% DE LO ESPERADO Y EN CUANTO A LA ATENCIÓN JURÍDICA, ASESORAMIENTO, ORIENTACIÓN Y SEGUIMIENTO A MUJERES CON TRATO DIFERENCIADO A ADOLESCENTES Y NIÑAS NO LOGRARO LA META ESPERADA YA QUE ESTE SERVICIO NO FUE SOLICITADO POR LA CIUDADANIA.

CIERRE DEL EJERCICIO 2022

PORCENTAJE DE AVANCE EN CUMPLIMIENTO DE METAS POR **ACTIVIDAD**



¿QUÉ ENTREGA LA UNIDAD DE CAPACITACIÓN Y ACTIVIDADES PRODUCTIVAS? PRODUCTIVAS? NIVEL COMPONENTE.

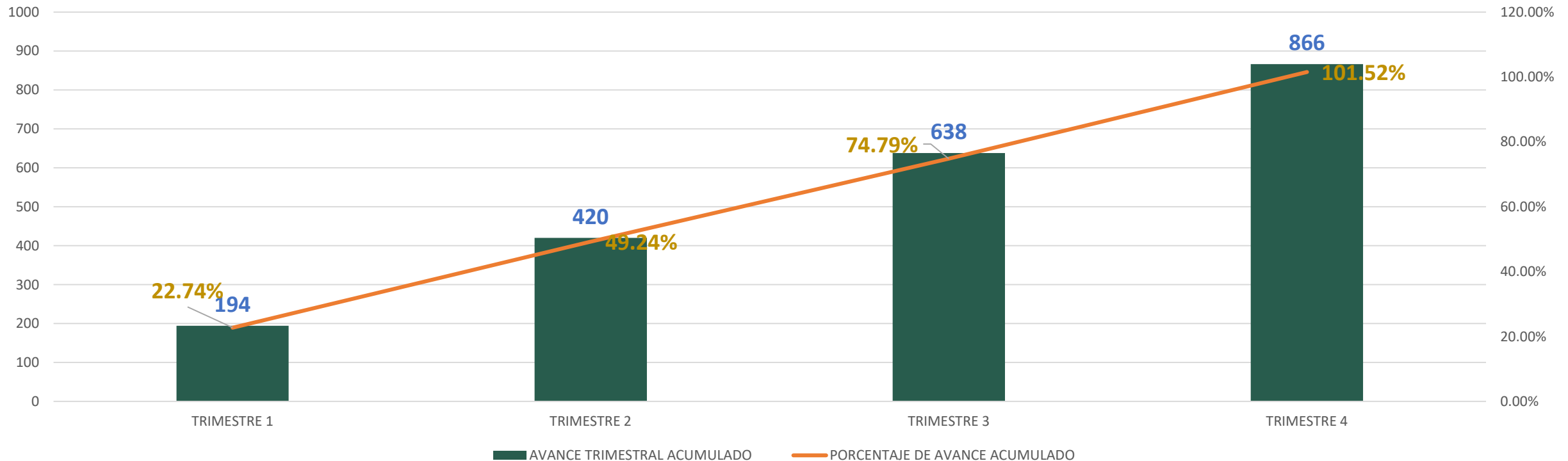
LA UNIDAD DE CAPACITACIÓN Y ACTIVIDADES PRODUCTIVAS REALIZÓ TALLERES DE CAPACITACIÓN, CURSOS Y ACTIVIDADES QUE FORTALECEN E IMPULSAN EL EMPODERAMIENTO ECONÓMICO, SOCIAL, FORMACIÓN PARA EL TRABAJO Y LA PROFESIONALIZACIÓN DE LAS MUJERES.

EN EL PRIMER TRIMESTRE SE REALIZARON 194 ACTIVIDADES QUE REPRESENTARON UN AVANCE ANUAL ACUMULADO DEL 22.74%, ESTE AVANCE SE FUE INCREMENTADO, COMO SE ESPERABA, PARA TERMINAR EL AÑO CON UN TOTAL DE 866 ACTIVIDADES EJECUTADAS LO QUE REPRESENTÓ UN 101.52%, DE LA META ESPERADA.

CIERRE DEL EJERCICIO 2022

AVANCE EN CUMPLIMIENTO DE METAS DEL COMPONENTE

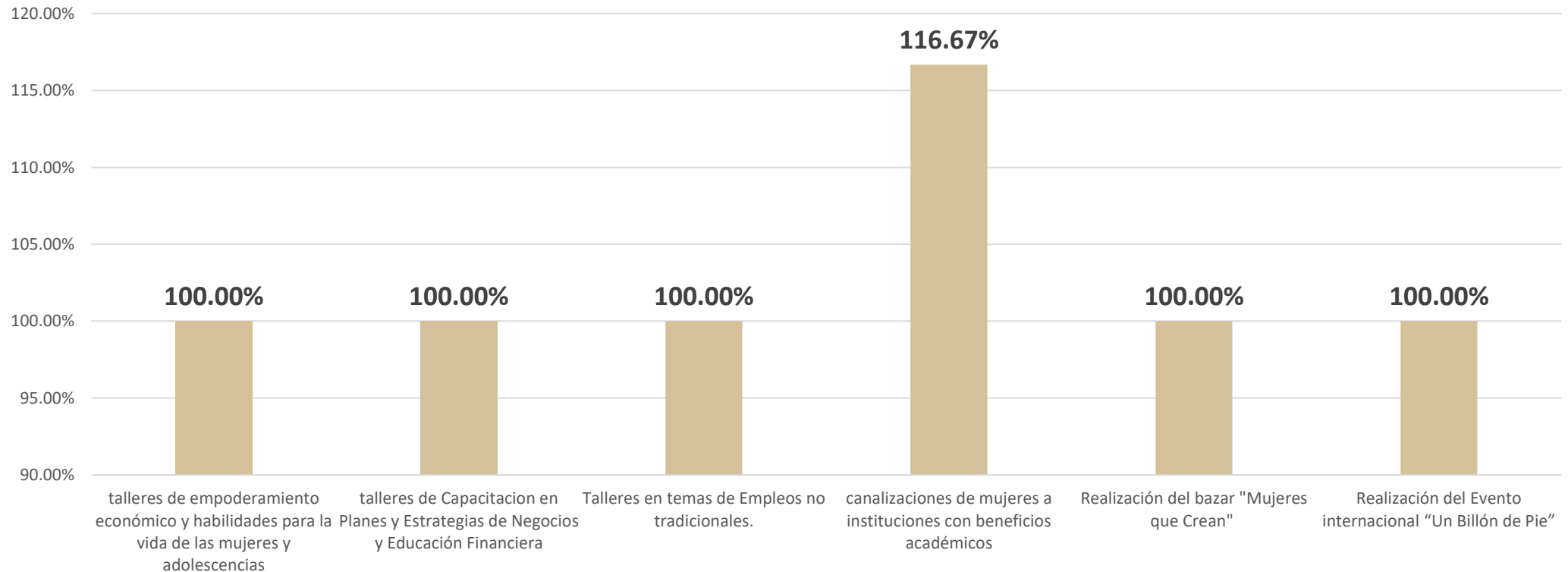
Actividades de Talleres de capacitación, cursos y actividades que fortalecen e impulsan el empoderamiento económico, social, formación para el trabajo y la profesionalización de las m



¿QUÉ ACTIVIDADES REALIZA LA UNIDAD DE CAPACITACIÓN Y ACTIVIDADES PRODUCTIVAS? NIVEL ACTIVIDAD.

LA UCAP CERRÓ EL AÑO CUMPLIENDO LA META ESTABLECIDA EN TALLERES DE EMPODERAMIENTO ECONÓMICO Y HABILIDADES PARA LA VIDA DE LAS MUJERES Y ADOLESCENCIAS LOGRANDO UN 100% DE CUMPLIMIENTO, LOS TALLERES DE CAPACITACIÓN EN PLANES Y ESTRATEGIAS DE NEGOCIOS Y EDUCACIÓN FINANCIERA LOGRARON UN 100% DE LO ESPERADO, LOS TALLERES EN TEMAS DE EMPLEOS NO TRADICIONALES LOGRARON UN 100%, EN CUANTO A LAS CANALIZACIONES DE MUJERES A INSTITUCIONES CON BENEFICIOS ACADÉMICOS SE LOGRO EL 116.67% DE LA META ESPERADA, EN CUANTO A LA REALIZACIÓN DEL BAZAR "MUJERES QUE CREAN" SE LOGRO EL 100% DE LA META ESPERADA. Y EN CUANTO A LA REALIZACIÓN DEL EVENTO INTERNACIONAL "UN BILLÓN DE PIE" SE LOGRO EL 100% DE LA META ESPERADA.

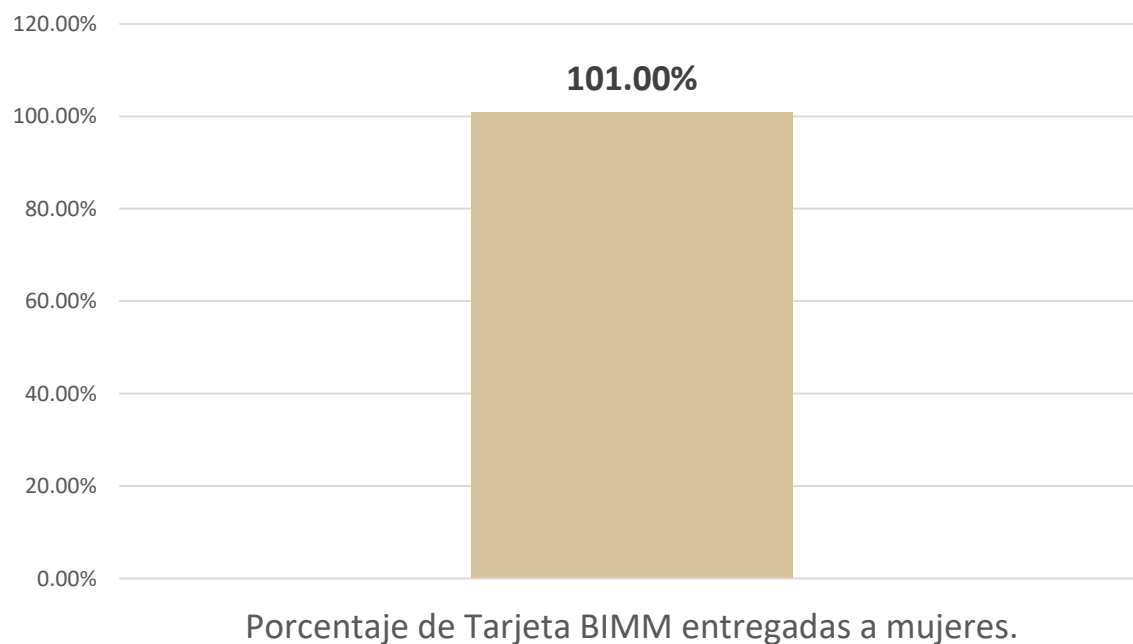
CIERRE DEL EJERCICIO 2022 PORCENTAJE DE AVANCE EN CUMPLIMIENTO DE METAS POR ACTIVIDAD



¿QUÉ ACTIVIDADES REALIZA LA UNIDAD DE CAPACITACIÓN Y ACTIVIDADES PRODUCTIVAS? NIVEL ACTIVIDAD.

LA UCAP CERRÓ EL AÑO CUMPLIENDO LA META ESTABLECIDA EN LA ENTREGA DE TARJETA BIMM LOGRANDO UN 101% DE CUMPLIMIENTO

CIERRE DEL EJERCICIO 2022 PORCENTAJE DE AVANCE EN CUMPLIMIENTO DE METAS POR ACTIVIDAD



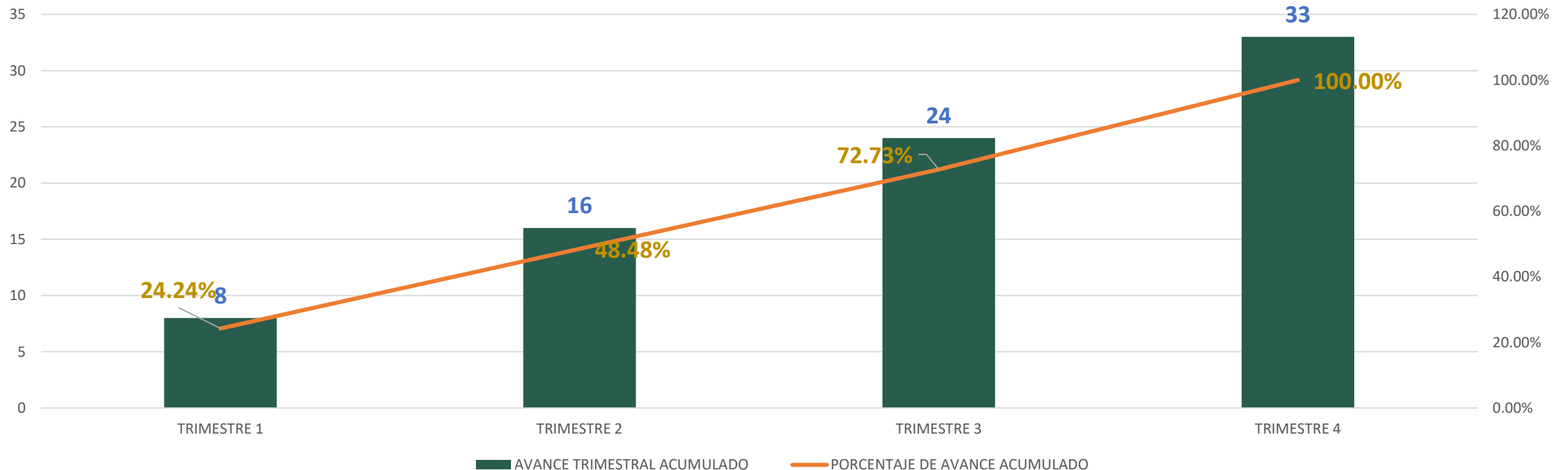
¿QUÉ ENTREGA LA COORDINACIÓN DE MANTENIMIENTO E INFRAESTRUCTURA A LAS INSTALACIONES? NIVEL COMPONENTE.

LA COORDINACIÓN DE MANTENIMIENTO E INFRAESTRUCTURA A LAS INSTALACIONES REALIZÓ SERVICIOS DE MANTENIMIENTO, REHABILITACIÓN U OBRA Y MEJORAS NECESARIAS A LA INFRAESTRUCTURA DEL INSTITUTO MUNICIPAL DE LA MUJER, QUE SENCUENTREN BAJO LA CUSTODIA O RESGUARDO DEL MISMO.

EN EL PRIMER TRIMESTRE SE REALIZARON 8 ACTIVIDADES QUE REPRESENTARON UN AVANCE ANUAL ACUMULADO DEL 24.24%, ESTE AVANCE SE FUE INCREMENTADO, COMO SE ESPERABA, PARA TERMINAR EL AÑO CON UN TOTAL DE 33 ACTIVIDADES EJECUTADAS LO QUE REPRESENTÓ UN 100%, DE LA META ESPERADA.

CIERRE DEL EJERCICIO 2022 AVANCE EN CUMPLIMIENTO DE METAS DEL COMPONENTE

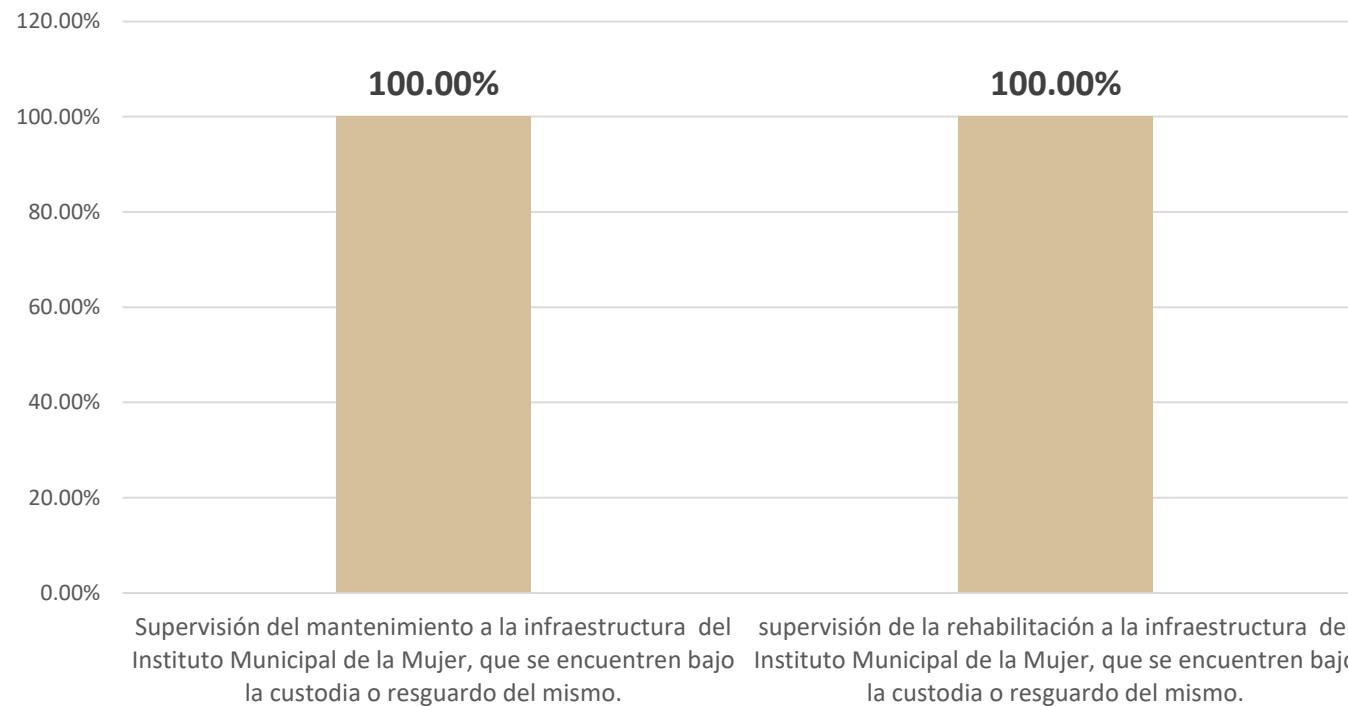
Actividades de Servicios de mantenimiento, rehabilitación u obra y mejoras necesarias a la infraestructura del Instituto Municipal de la Mujer, que sencuentren bajo la custodia o resgu



¿QUÉ ACTIVIDADES REALIZA LA COORDINACIÓN DE MANTENIMIENTO E INFRAESTRUCTURA A LAS INSTALACIONES? **NIVEL ACTIVIDAD.**

LA CMII CERRÓ EL AÑO CUMPLIENDO LA META ESTABLECIDA EN MANTENIMIENTOS A LA INFRAESTRUCTURA DEL INSTITUTO MUNICIPAL DE LA MUJER, QUE SENCUENTREN BAJO LA CUSTODIA O RESGUARDO DEL MISMO LOGRANDO UN 100% DE CUMPLIMIENTO, Y EN CUANTO REHABILITACIONES A LA INFRAESTRUCTURA DEL INSTITUTO MUNICIPAL DE LA MUJER, QUE SENCUENTREN BAJO LA CUSTODIA O RESGUARDO DEL MISMO SE LOGRO EL 100% DE LA META ESPERADA.

CIERRE DEL EJERCICIO 2022
PORCENTAJE DE AVANCE EN CUMPLIMIENTO DE METAS POR **ACTIVIDAD**



Evidencias Fotográficas Dirección del INSTITUTO MUNICIPAL DE LA MUJER



Evidencias Fotográficas Dirección del INSTITUTO MUNICIPAL DE LA MUJER



Evidencias Fotográficas Dirección del INSTITUTO MUNICIPAL DE LA MUJER



Evidencias Fotográficas Dirección del INSTITUTO MUNICIPAL DE LA MUJER




Evidencias Fotográficas Dirección del INSTITUTO MUNICIPAL DE LA MUJER



Evidencias Fotográficas Dirección del INSTITUTO MUNICIPAL DE LA MUJER



Evidencias Fotográficas Dirección del INSTITUTO MUNICIPAL DE LA MUJER



Evidencias Fotográficas Dirección del INSTITUTO MUNICIPAL DE LA MUJER



Evidencias Fotográficas Dirección del INSTITUTO MUNICIPAL DE LA MUJER



Evidencias Fotográficas Dirección del INSTITUTO MUNICIPAL DE LA MUJER



Evidencias Fotográficas Dirección del INSTITUTO MUNICIPAL DE LA MUJER




Evidencias Fotográficas Dirección del INSTITUTO MUNICIPAL DE LA MUJER



Evidencias Fotográficas Dirección del INSTITUTO MUNICIPAL DE LA MUJER





**PROSPERIDAD
COMPARTIDA**

**CUARTA SESIÓN ORDINARIA 2021-2024
SUBCOMITÉ SECTORIAL DEL EJE 2
PROSPERIDAD COMPARTIDA**

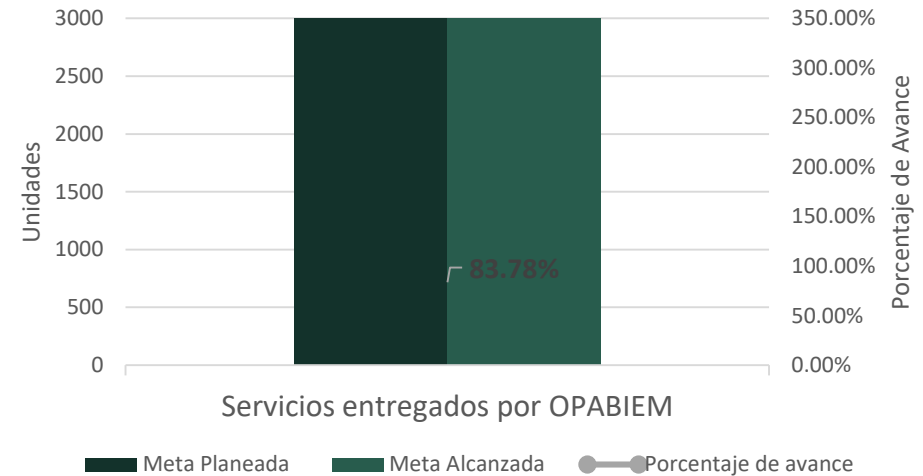
**INFORME DE AVANCES EN CUMPLIMIENTO DE METAS Y OBJETIVOS
PROGRAMA DE IMPULSO A LA ECONOMÍA Y DESARROLLO SOCIAL
OPERADORA Y ADMINISTRADORA DE BIENES MUNICIPALES
CORRESPONDIENTE AL TRIMESTRE OCTUBRE-DICIEMBRE 2022**

Cancún, Quintana Roo
ENERO 2023

Nivel Propósito

- El Programa Presupuestario Anual E-PP 2. 11 OPERADORA Y ADMINISTRADORA DE BIENES MUNICIPALES S. A. DE C. V. tiene como Propósito contribuir al logro del Objetivo Estratégico del Eje 2, mediante los servicios de la Funeraria Municipal, Panteón Municipal y Rastro Municipal, dirigidas a mejorar la calidad de vida de los habitantes del Municipio de Benito Juárez.
- En la gráfica se observa: en el eje vertical izquierdo la meta planteada para el cuarto trimestre, y en el derecho la meta alcanzada durante el cuarto trimestre respecto a los servicios ofrecidos por esta Operadora y Administradora de Bienes Municipales.
- En el cuarto trimestre del 2022 este Programa logró un avance del 83.78% de acuerdo a lo planeado, realizando 6623 servicio, de los 7905.

META PLANEADA Y ALCANZADA A NIVEL COMPONENTE DIRECCIÓN APROVECHAMIENTO CUARTO TRIMESTRE 2022 EN UNIDADES Y PORCENTAJE DE AVANCE



Nivel Componente y Actividades

- La Operadora y Administradora de Bienes Municipales S. A. de C. V. ha implementado en los servicios municipales de Funeraria, Panteón y Rastro diversos programas a fin de ayudar a la economía familiar.

- En la Funeraria Municipal, se realizan servicios de sepultura y cremación con descuentos aplicados a la ciudadanía en general que se encuentre con la situación de una pérdida familiar.

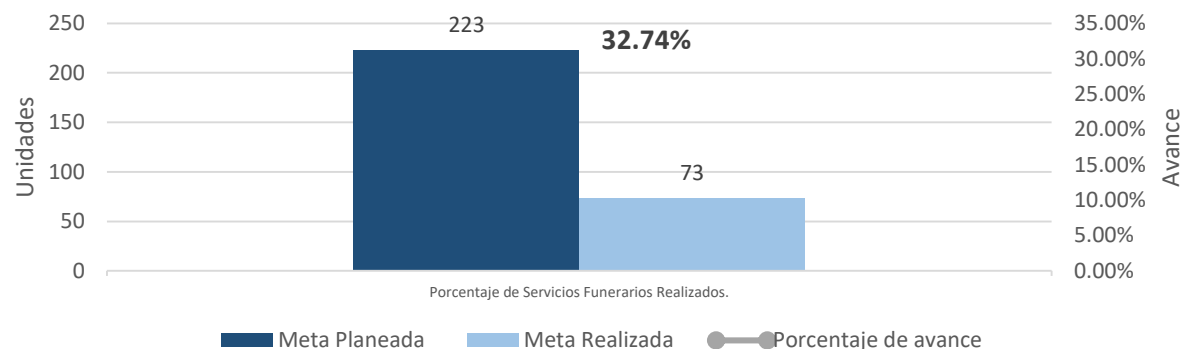
En la PRIMERA gráfica se muestra el número de servicios que conforman la meta planteada para el cuarto trimestre del 2022 en los servicios funerarios y la meta alcanzada durante el periodo, que asciende al 32.74%.

En la SEGUNDA grafica se muestra el número de servicios y porcentajes alcanzados durante el cuarto trimestre por actividad:

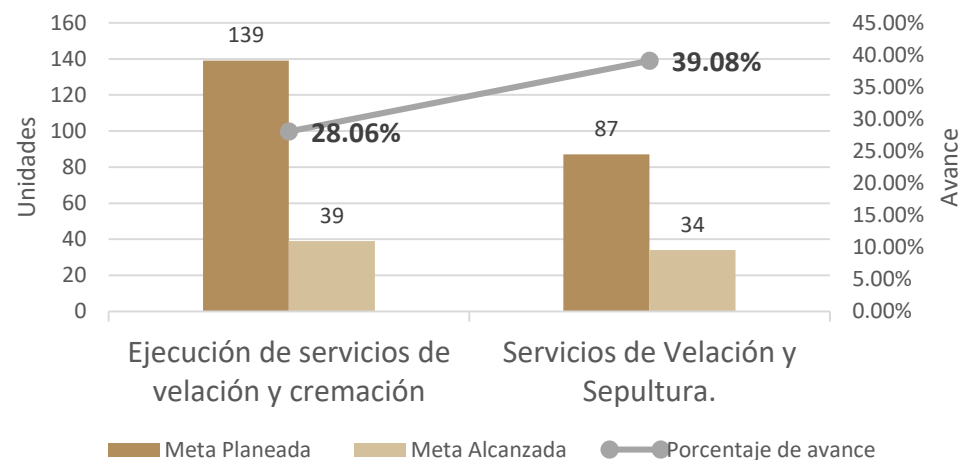
- En la PRIMERA actividad: Ejecución de servicios de velación y cremación se logró un avance del 28.06% con 39 actividades realizadas de las 139 programadas.

- En la SEGUNDA actividad: Ejecución de servicios de velación y sepultura se logró un avance del 39.08% con 34 actividades realizadas de las 87 programadas.

METAS ALCANZADAS DURANTE EL CUARTO TRIMESTRE DEL 2022 EN UNIDADES Y PORCENTAJES NIVEL COMPONENTE



METAS PLANEADAS Y ALCANZADAS A NIVEL ACTIVIDAD CUARTO TRIMESTRE 2022 EN UNIDADES Y PORCENTAJE DE AVANCE



Evidencias Fotográficas

Dirección de Actividades de Funeraria Municipal



Nivel Componente y Actividades

- La Operadora y Administradora de Bienes Municipales S. A. de C. V. ha implementado en los servicios municipales de Funeraria, Panteón y Rastro diversos programas a fin de ayudar a la economía familiar.

- En el Rastro Municipal, se realizan servicios operativos y técnicos de ganadería dirigido a introductores en todas las áreas del rastro.

En la PRIMERA gráfica se muestra el numero de servicios que conforman la meta planteada para el cuarto trimestre del 2022 en los servicios de rastro y la meta alcanzada durante el periodo, que asciende al 84.85%.

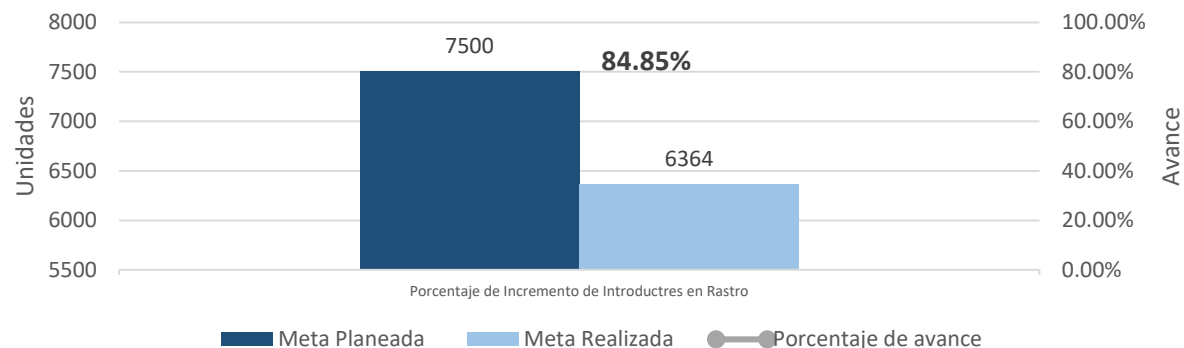
En la SEGUNDA grafica se muestra el numero de servicios y porcentajes alcanzados durante el cuarto trimestre por actividad:

- En la PRIMERA actividad se logró un avance del 96.31% con 5586 actividades realizadas de las 5800 programadas.

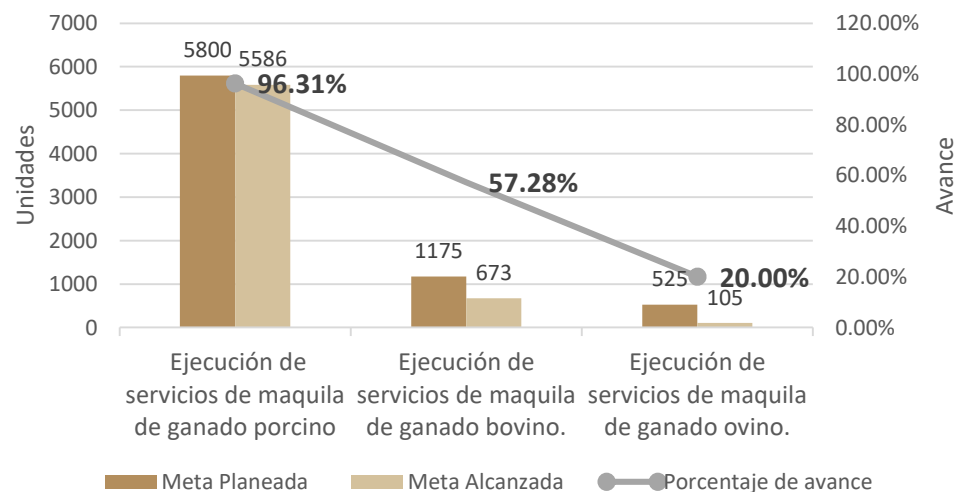
- En la SEGUNDA actividad se logró un avance del 57.28% con 673 actividades realizadas de las 1175 programadas.

- En la TERCERA actividad se logró un avance del 20% con 105 actividades realizadas de las 525 programadas.

METAS ALCANZADAS DURANTE EL CUARTO TRIMESTRE DEL 2022 EN UNIDADES Y PORCENTAJES NIVEL COMPONENTE



METAS PLANEADAS Y ALCANZADAS A NIVEL ACTIVIDAD CUARTO TRIMESTRE 2022 EN UNIDADES Y PORCENTAJE DE AVANCE



Evidencias Fotográficas

Dirección de Actividades de Rastro Municipal



Nivel Componente y Actividades

- La Operadora y Administradora de Bienes Municipales S. A. de C. V. ha implementado en los servicios municipales de Funeraria, Panteón y Rastro diversos programas a fin de ayudar a la economía familiar.

- En el Panteón Municipal se ejecutan servicios de sepultura provenientes de funerarias particulares o de la funeraria municipal, así como el cobro por la regularización de bóvedas.

En la PRIMERA gráfica se muestra el numero de servicios que conforman la meta planteada para el cuarto trimestre del 2022 en los servicios de panteón y la meta alcanzada durante el periodo, que asciende al 102.20%.

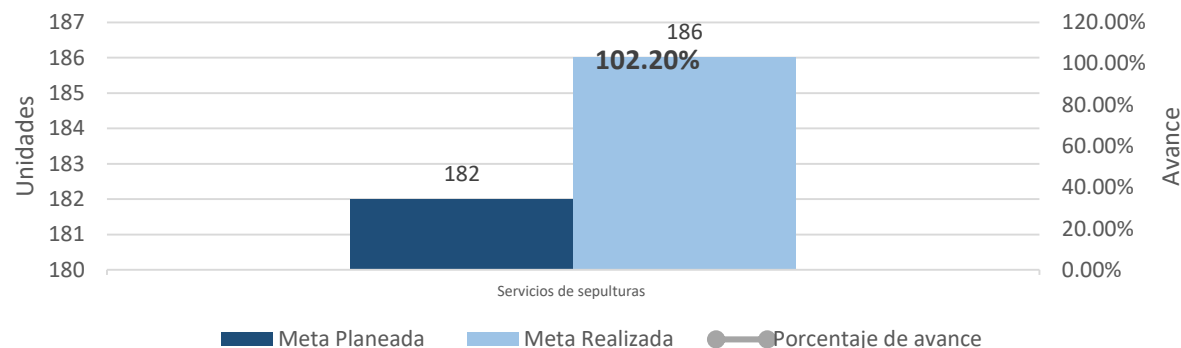
En la SEGUNDA grafica se muestra el numero de servicios y porcentajes alcanzados durante el cuarto trimestre por actividad:

- En la PRIMERA actividad: Ejecución de servicios de sepulturas de Panteón Municipal se logró un avance del 34 con 34 actividades realizadas de las 100 programadas.

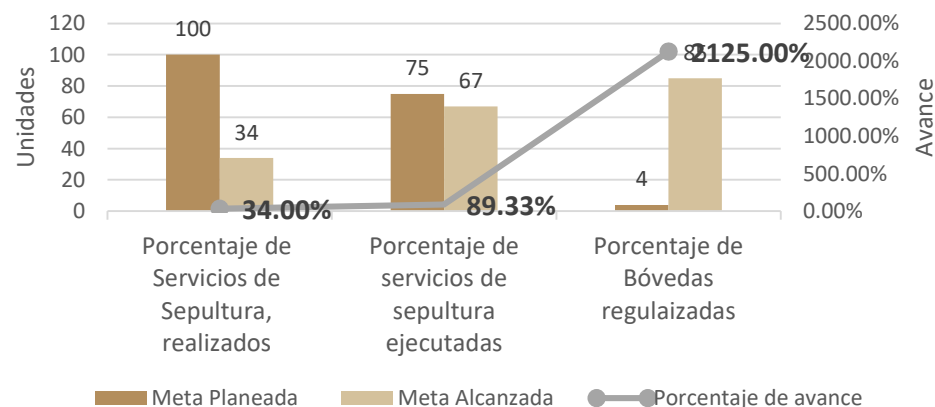
- En la SEGUNDA actividad se logró un avance del 89.33% con 67 actividades realizadas de las 75 programadas.

- En la TERCERA actividad se logró un avance del 2125% con 85 actividades realizadas de las 4 programadas.

METAS ALCANZADAS DURANTE EL SEGUNDO TRIMESTRE DEL 2021 EN UNIDADES Y PORCENTAJES NIVEL COMPONENTE



METAS PLANEADAS Y ALCANZADAS A NIVEL ACTIVIDAD SEGUNDO TRIMESTRE 2022 EN UNIDADES Y PORCENTAJE DE AVANCE



Evidencias Fotográficas

Dirección de Actividades de Panteón Municipal

