



PRESIDENCIA
MUNICIPAL



¡CANCÚN NOS UNE!



**SUBCOMITÉ SECTORIAL DEL EJE 1 BUEN
GOBIERNO
CUARTA SESIÓN ORDINARIA Y CIERRE DEL EJERCICIO
2022**

**PROGRAMA DE CONSOLIDACIÓN DE LA GESTIÓN
MUNICIPAL**

INFORME DE AVANCE EN CUMPLIMIENTO DE METAS

UNIDAD RESPONSABLE: PRESIDENCIA MUNICIPAL

Cancún, Quintana Roo

FEBRERO 2023



DIRECCIÓN GENERAL
DE PLANEACIÓN MUNICIPAL

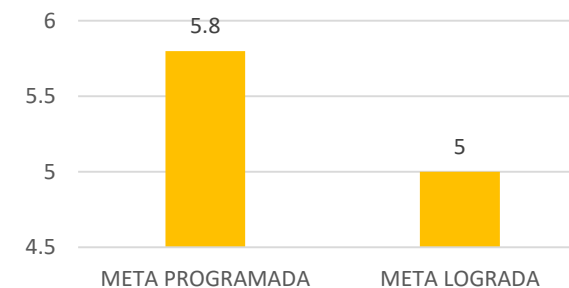
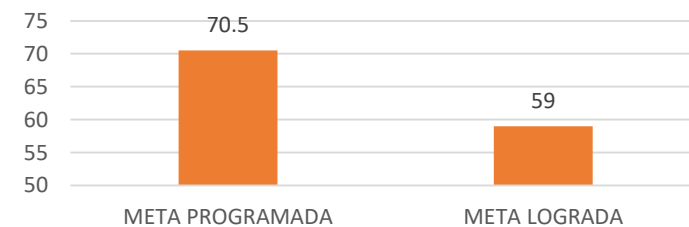
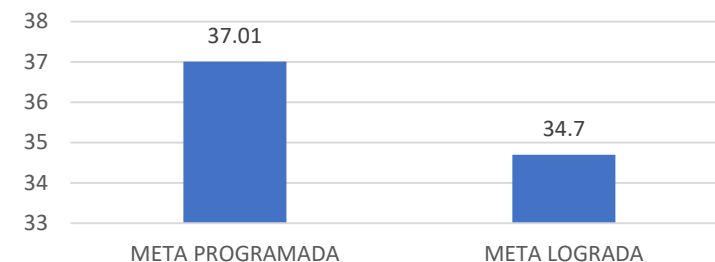
¿A QUÉ CONTRIBUYE EL PROGRAMA DE DE CONSOLIDACIÓN DE LA GESTIÓN MUNICIPAL?. NIVEL FIN

CONTRIBUYE A LA RENOVACIÓN DE LOS MECANISMOS DE GESTIÓN FLEXIBILIZANDO NUESTRAS ESTRUCTURAS Y PROCEDIMIENTOS ADMINISTRATIVOS CON CALIDAD, INNOVACIÓN TECNOLÓGICA Y COMBATE A LA CORRUPCIÓN **MEDIANTE** EL FORTALECIMIENTO DE LA VINCULACIÓN SECUENCIAL DE LAS ETAPAS DE PLANEACIÓN ESTRATÉGICA PARA EL LOGRO DE LOS OBJETIVOS ESTABLECIDOS EN EL PLAN MUNICIPAL DE DESARROLLO.

ESTA CONTRIBUCIÓN SE MIDE MEDIANTE 3 INDICADORES:
EL PORCENTAJE DE LA POBLACION QUE SE SIENTE MUY SATISFECHA Y SATISFECHA CON LOS SERVICIOS PÚBLICOS MUNICIPALES DISMINUYÓ RESPECTO A LA META ESTABLECIDA A INICIO DEL AÑO DE 37.01% QUEDANDO EN 34.7% AL CIERRE DEL AÑO.

PARA EL **ÍNDICE DE BUEN GOBIERNO** SE ESTABLECIÓ UNA META DEL 70.5 PUNTOS Y TAMBIÉN FINALIZÓ EL AÑO DISMINUYENDO A 59 PUNTOS.

LA **CALIFICACIÓN DE CONFIANZA** OTORGADA POR LA POBLACIÓN DE 18 AÑOS Y MÁS AL GOBIERNO MUNICIPAL DISMINUYÓ A 5 PUNTOS, INFERIOR A LA META ESTABLECIDA DE 5.8 PUNTOS.

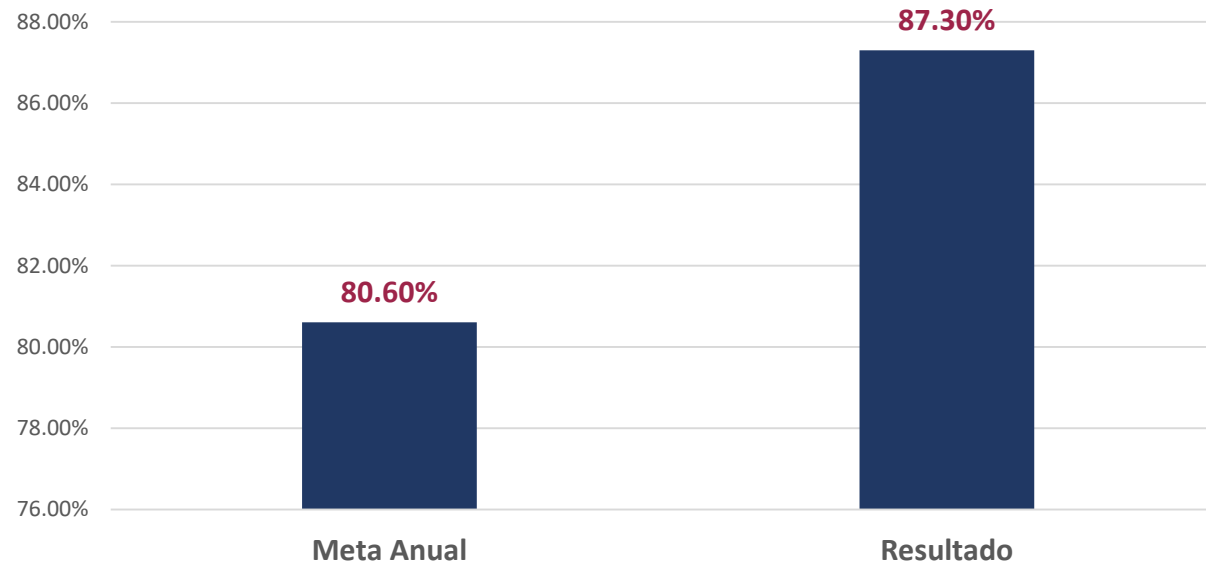


¿QUÉ HACE EL PROGRAMA DE CONSOLIDACIÓN DE LA GESTIÓN MUNICIPAL.? NIVEL PROPÓSITO.

EL OBJETIVO DEL PROGRAMA ES EL FORTALECIMIENTO DE LA VINCULACIÓN SECUENCIAL DE LAS ETAPAS DE PLANEACIÓN ESTRATÉGICA DE LAS DEPENDENCIAS Y ENTIDADES DEL MUNICIPIO DE BENITO JUÁREZ DEPENDIENTES DIRECTAS DE LA PRESIDENCIA MUNICIPAL PARA EL LOGRO DE LOS OBJETIVOS ESTABLECIDOS EN EL PLAN MUNICIPAL DE DESARROLLO.

EL RESULTADO OBTENIDO EN EL DIAGNÓSTICO PBR-SED 2022 REPRESENTÓ UN AVANCE DEL **87.30%** EN EL ÍNDICE DE AVANCE GENERAL CONFORME AL MODELO DEFINIDO POR LA SHCP, POSICIONANDO EN 1ER LUGAR A NIVEL NACIONAL AL MUNICIPIO DE BENITO JUÁREZ, REPORTADO DESDE EL 2DO TRIMESTRE MUY POR ENCIMA DE LO ESPERADO.

CIERRE DEL EJERCICIO 2022
AVANCE EN CUMPLIMIENTO DE METAS DEL PROPÓSITO
Indicador: Índice de Avance General (IAG)



¿QUÉ ENTREGA LA DIRECCIÓN GENERAL DE PLANEACIÓN MUNICIPAL?. NIVEL COMPONENTE.

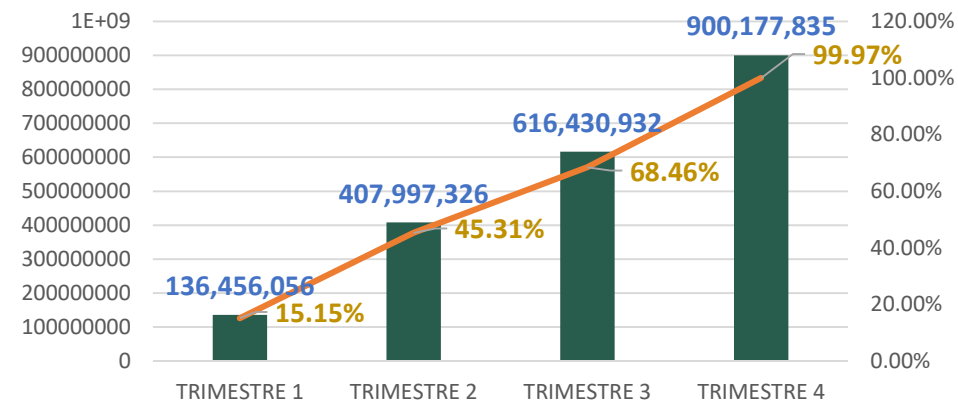
LA DIRECCIÓN GENERAL DE PLANEACIÓN MUNICIPAL ENTREGA INFORMES, REPORTES Y NORMATIVIDADES DE PLANEACIÓN, PROGRAMACIÓN, SEGUIMIENTO, EVALUACIÓN Y RENDICIÓN DE CUENTAS DE LOS PROGRAMAS PRESUPUESTARIOS Y PROYECTOS DE INVERSIÓN GENERADOS.

PARA EL CUMPLIMIENTO DE SU COMPONENTE LO HACE POR MEDIO DE 2 INDICADORES:

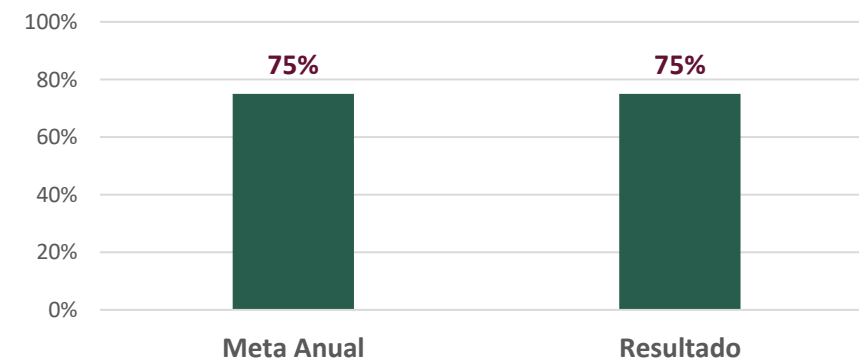
EL AVANCE FINANCIERO DE LOS PROYECTOS DE INVERSIÓN: LOGRÓ EL AVANCE PLANEADO EN LA EJECUCIÓN DE LAS OBRAS. INICIANDO CON UN 15.15% DE AVANCE Y TERMINANDO CON UN 99.97%.

ÍNDICE DE CONSOLIDACIÓN: EL RESULTADO OBTENIDO EN EL DIAGNÓSTICO PBR-SED 2022 SE MANTUVO SIN CAMBIO EN UN 75%.

CIERRE DEL EJERCICIO 2022
AVANCE EN CUMPLIMIENTO DE METAS DEL
COMPONENTE
Avance financiero de los Proyectos de Inversión



CIERRE DEL EJERCICIO 2022
AVANCE EN CUMPLIMIENTO DE METAS DEL
COMPONENTE
Índice de Consolidación



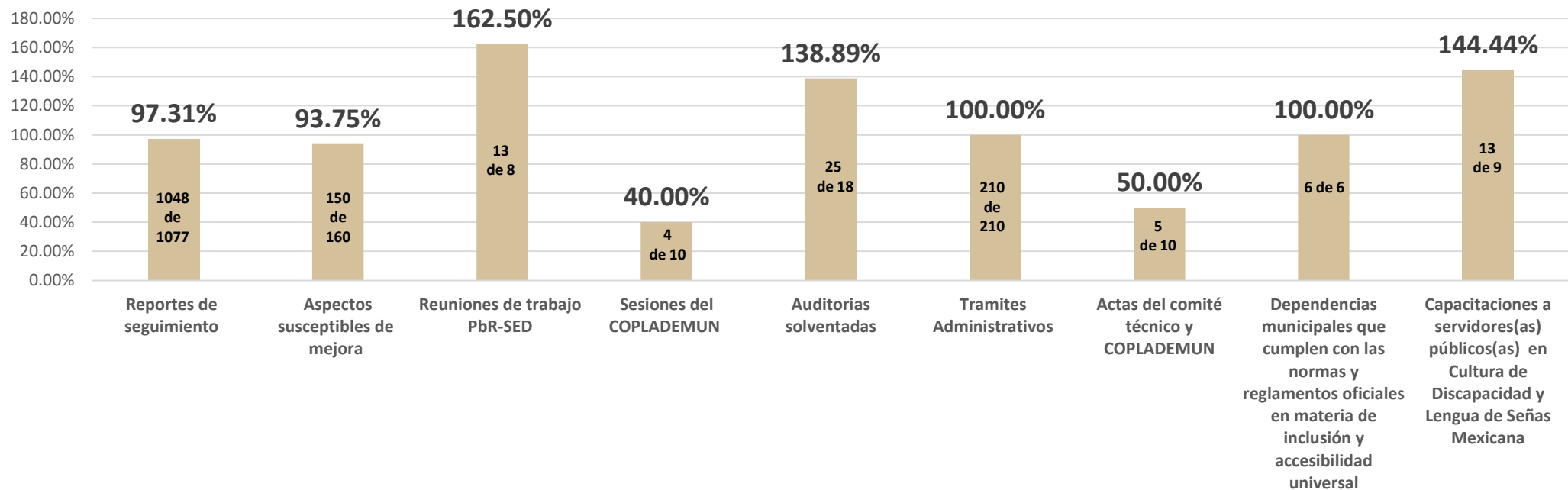
¿QUÉ ACTIVIDADES REALIZA LA DIRECCIÓN GENERAL DE PLANEACIÓN MUNICIPAL?. **NIVEL ACTIVIDAD.**

LA **DIRECCIÓN GENERAL DE PLANEACIÓN MUNICIPAL** CERRÓ EL AÑO CUMPLIENDO LA META ESTABLECIDA EN REPORTES DE SEGUIMIENTO, ASPECTOS SUSCEPTIBLES DE MEJORA Y TRÁMITES ADMINISTRATIVOS EN SU AVANCE ACUMULADO; LAS REUNIONES Y CAPACITACIONES DEL COMITÉ PBR-SED SUPERARON LA META EN UN 62.50% DEBIDO AL CAMBIO DE ADMINISTRACIÓN Y ENLACES ASI COMO LAS AUDITORIAS SOLVENTADAS CON 38.89%.

EN CUANTO A LAS SESIONES DE COPLADEMUN Y ACTAS DEL COMITÉ TÉCNICO SÓLO ALCANZARON 40% Y 50% RESPECTIVAMENTE DEBIDO A QUE NO HUBO MODIFICACIONES AL PROGRAMA DE INVERSIÓN ANUAL.

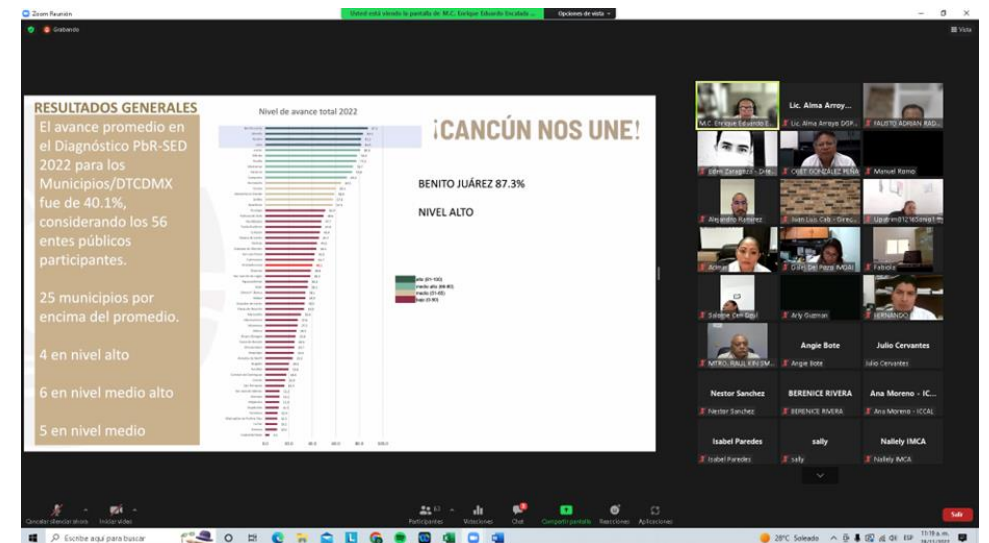
LA **DIRECCIÓN DE INCLUSIÓN DE LAS PERSONAS CON DISCAPACIDAD** LOGRÓ UN CIERRE DEL 100.00% DE AVANCE ACUMULADO DE LAS DEPENDENCIAS QUE CUMPLIERON CON LAS NORMAS Y REGLAMENTOS EN CUANTO A LAS CAPACITACIONES A SERVIDORES PÚBLICOS SE SUPERÓ LA META EN UN 44.44%.

CIERRE DEL EJERCICIO 2022 PORCENTAJE DE AVANCE EN CUMPLIMIENTO DE METAS POR **ACTIVIDAD**



Evidencias Fotográficas

Dirección General de Planeación Municipal



Evidencias Fotográficas

Dirección de Inclusión de las Personas con Discapacidad

