



SEGUIMIENTO DE AVANCE EN CUMPLIMIENTO DE METAS Y OBJETIVOS 2022

EJE 3: MEDIO AMBIENTE SOSTENIBLE
CLAVE Y NOMBRE DEL E-PPA: 3.13 PROGRAMA DE DESARROLLO URBANO Y MEDIO AMBIENTE SUSTENTABLE
SECRETARIA MUNICIPAL DE ECOLOGIA Y DESARROLLO URBANO



SECRETARIA MUNICIPAL DE ECOLOGIA Y DESARROLLO URBANO

Table with columns: Nivel, Resumen narrativo u objetivos, INDICADOR, META PLANEADA 2022, META ALCANZADA 2022, PORCENTAJE DE AVANCE TRIMESTRAL 2022, PORCENTAJE DE AVANCE ACUMULADO ANUAL 2022, JUSTIFICACION DE AVANCE DE RESULTADOS 2022. Rows include various environmental indicators like 'Preservación de la riqueza natural', 'Protección del medio ambiente', and 'Protección de la biodiversidad'.

Handwritten signatures and initials in blue ink at the bottom right of the page.

Actividad	3.13.1.1.2.1. Emisión de Constancias potencial de desarrollo de predios.	PODE: Porcentaje de Constancias potencial de desarrollo de predios emitidas.	Trimestral	UNIDAD DE MEDIDA DEL INDICADOR: Porcentaje UNIDAD DE MEDIDA DE LA VARIABLE: (Constancia potencial de desarrollo)	60.00	10.00	20.00	15.00	15.00	0.00	0.00	ND	ND	0.00%	0.00%	NO APLICA	NO APLICA	0.00%	0.00%	NO APLICA	NO APLICA	Meta Trimestral: Debido a que el permiso nuevo no se logró lo estimado en el primer trimestre para la emisión del permiso. Meta Anual: El avance anual se mantiene.
Actividad	3.13.1.1.2.2. Elaboración de constancias de Factibilidad Ecológica a predios o proyectos de obras y/o actividades para que cumplan con los instrumentos de planeación en materia ambiental.	PFEF: Porcentaje de Factibilidades Ecológicas elaboradas.	Trimestral	UNIDAD DE MEDIDA DEL INDICADOR: Porcentaje UNIDAD DE MEDIDA DE LA VARIABLE: (factibilidad ecológica)	80.00	10.00	30.00	30.00	10.00	9.00	8.00	ND	ND	90.00%	26.67%	NO APLICA	NO APLICA	11.25%	21.25%	NO APLICA	NO APLICA	Meta Trimestral: Debido a que el permiso no se logra lo estimado en el primer trimestre para la emisión del permiso. Meta Anual: El avance anual se mantiene.
Actividad	3.13.1.1.2.3. Emisión de anuencia ambiental de obra civil y actividades.	PAAE: Porcentaje de Anuencias ambiental de obra civil y actividades elaboradas.	Trimestral	UNIDAD DE MEDIDA DEL INDICADOR: Porcentaje UNIDAD DE MEDIDA DE LA VARIABLE: (Anuencia ambiental)	300.00	50.00	100.00	100.00	50.00	70.00	53.00	ND	ND	140.00%	53.00%	NO APLICA	NO APLICA	23.33%	41.00%	NO APLICA	NO APLICA	Meta Trimestral: Debido a la reactivación económica posterior se supera la meta del trimestre. Meta Anual: El avance anual se mantiene.
Componente: (Coordinación de Inspección y Vigilancia / Coordinación Jurídica)	3.13.1.1.3. Permisos de Operación en establecimientos comerciales dentro de territorio municipal de Benito Juárez verificados.	PEV: Porcentaje de establecimientos verificados.	Trimestral	UNIDAD DE MEDIDA DEL INDICADOR: Porcentaje UNIDAD DE MEDIDA DE LA VARIABLE: (Acciones realizadas)	5170.00	760.00	1375.00	1675.00	1360.00	904.00	1337.00	ND	ND	118.95%	97.24%	NO APLICA	NO APLICA	17.89%	48.35%	NO APLICA	NO APLICA	Meta Trimestral: Debido al cambio del semáforo epidemiológico y a la reactivación económica se logró superar la meta programada. Meta Anual: El avance anual se mantiene.
Actividad	3.13.1.1.3.1. Elaboración de Permisos de Operación a los contribuyentes de MSJ.	PPOE: Porcentaje de Permisos de Operación emitidos.	Trimestral	UNIDAD DE MEDIDA DEL INDICADOR: Porcentaje UNIDAD DE MEDIDA DE LA VARIABLE: (permisos de operación emitidos)	2400.00	350.00	500.00	800.00	750.00	491.00	1073.00	ND	ND	140.29%	213.60%	NO APLICA	NO APLICA	20.46%	65.17%	NO APLICA	NO APLICA	Meta Trimestral: Debido al cambio del semáforo epidemiológico y a la reactivación económica se logró superar la meta programada. Meta Anual: El avance anual se mantiene.
Actividad	3.13.1.1.3.2. Verificación de establecimientos comerciales que estén dando cumplimiento a la normatividad ambiental.	PVVVR: Porcentaje de Visitas de verificación realizadas.	Trimestral	UNIDAD DE MEDIDA DEL INDICADOR: Porcentaje UNIDAD DE MEDIDA DE LA VARIABLE: (Visitas de verificación realizadas)	2000.00	200.00	650.00	650.00	500.00	283.00	132.00	ND	ND	141.50%	20.31%	NO APLICA	NO APLICA	14.35%	20.75%	NO APLICA	NO APLICA	Meta Trimestral: Debido al cambio del semáforo epidemiológico se logró superar la meta programada. Meta Anual: El avance anual se mantiene.
Actividad	3.13.1.1.3.3. Atención a las denuncias ciudadanas.	PDCA: Porcentaje de Denuncias Ciudadanas atendidas.	Trimestral	UNIDAD DE MEDIDA DEL INDICADOR: Porcentaje UNIDAD DE MEDIDA DE LA VARIABLE: (Denuncias ciudadanas realizadas)	700.00	200.00	200.00	200.00	100.00	98.00	94.00	ND	ND	49.00%	47.00%	NO APLICA	NO APLICA	14.00%	27.83%	NO APLICA	NO APLICA	Meta Trimestral: Debido a la falta de solicitudes no se pudo lograr la meta programada. Meta Anual: El avance anual se mantiene.
Actividad	3.13.1.1.3.4. Atención, seguimiento y conclusión a las denuncias y procedimientos judiciales.	PPF: Porcentaje de procedimientos judiciales finalizados.	Trimestral	UNIDAD DE MEDIDA DEL INDICADOR: Porcentaje UNIDAD DE MEDIDA DE LA VARIABLE: (Resolutivos finalizados)	70.00	10.00	25.00	25.00	10.00	32.00	38.00	ND	ND	320.00%	152.00%	NO APLICA	NO APLICA	45.71%	109.00%	NO APLICA	NO APLICA	Meta Trimestral: Debido al cambio del semáforo epidemiológico se logró superar la meta programada. Meta Anual: El avance anual se mantiene.
Componente (Dirección de Divulgación y Educación Ambiental)	3.13.1.1.4. Acciones para difundir información sobre el cuidado del medio ambiente realizadas.	PADR: Porcentaje de acciones de difusión realizadas.	Trimestral	UNIDAD DE MEDIDA DEL INDICADOR: Porcentaje UNIDAD DE MEDIDA DE LA VARIABLE: (Acciones realizadas)	193.00	36.00	41.00	61.00	55.00	47.00	49.00	ND	ND	110.36%	119.51%	NO APLICA	NO APLICA	24.35%	49.74%	NO APLICA	NO APLICA	Meta Trimestral: Debido al cambio de semáforo epidemiológico se logró superar la meta programada para este trimestre. Meta Anual: El avance anual se mantiene.
Actividad	3.13.1.1.4.1. Implementación de jornadas de entrega-recepción (entre ciudadanos y autoridades) de residuos sólidos urbanos separados.	FJRR: Porcentaje de Jornadas Recepción realizadas.	Trimestral	UNIDAD DE MEDIDA DEL INDICADOR: Porcentaje UNIDAD DE MEDIDA DE LA VARIABLE: (jornadas realizadas)	23.00	6.00	6.00	6.00	5.00	6.00	6.00	ND	ND	100.00%	100.00%	NO APLICA	NO APLICA	26.09%	52.17%	NO APLICA	NO APLICA	Meta Trimestral: Debido al cambio de semáforo epidemiológico se logró superar la meta programada para este trimestre. Meta Anual: El avance anual se mantiene.
Actividad	3.13.1.1.4.2. Promoción de las buenas prácticas ambientales entre los servidores públicos municipales.	PVSMAR: Porcentaje de Visitas del Sistema de Manejo Ambiental realizadas.	Trimestral	UNIDAD DE MEDIDA DEL INDICADOR: Porcentaje UNIDAD DE MEDIDA DE LA VARIABLE: (visitas realizadas)	120.00	20.00	20.00	40.00	40.00	35.00	38.00	ND	ND	175.00%	180.00%	NO APLICA	NO APLICA	29.17%	60.83%	NO APLICA	NO APLICA	Meta Trimestral: Debido al cambio de semáforo epidemiológico se logró superar la meta programada para este trimestre. Meta Anual: El avance anual se mantiene.
Actividad	3.13.1.1.4.3. Aplicación del Programa de Educación Ambiental.	PTR: Porcentaje de Pláticas y Talleres realizados.	Trimestral	UNIDAD DE MEDIDA DEL INDICADOR: Porcentaje UNIDAD DE MEDIDA DE LA VARIABLE: (pláticas y talleres realizadas)	50.00	10.00	15.00	15.00	10.00	6.00	5.00	ND	ND	60.00%	93.33%	NO APLICA	NO APLICA	12.00%	22.00%	NO APLICA	NO APLICA	Meta Trimestral: Debido al cambio frecuente del semáforo epidemiológico no se logró superar la meta programada para este trimestre. Meta Anual: El avance anual se mantiene.
Componente (Dirección de Planeación y Política Ambiental)	3.13.1.1.5. Planeación y regulación de instrumentos normativos en materia ambiental realizados.	PAAINR: Porcentaje de acciones para la actualización de los Instrumentos Normativos realizados.	Trimestral	UNIDAD DE MEDIDA DEL INDICADOR: Porcentaje UNIDAD DE MEDIDA DE LA VARIABLE: (Porcentaje de avance de actualización)	30.00	6.00	7.00	9.00	8.00	7.00	6.00	ND	ND	116.67%	85.71%	NO APLICA	NO APLICA	23.33%	43.33%	NO APLICA	NO APLICA	Meta Trimestral: Debido al cambio de semáforo epidemiológico se logró superar la meta programada para este trimestre. Meta Anual: El avance anual se mantiene.
Actividad	3.13.1.1.5.1. Cursos de capacitación, actualización y profesionalización al personal operativo y administrativo en materia normativa ambiental.	POCR: Porcentaje de cursos de capacitación en materia normativa ambiental realizados.	Trimestral	UNIDAD DE MEDIDA DEL INDICADOR: Porcentaje UNIDAD DE MEDIDA DE LA VARIABLE: (Cursos de capacitación)	9.00	2.00	2.00	3.00	2.00	1.00	0.00	ND	ND	80.00%	0.00%	NO APLICA	NO APLICA	11.11%	11.11%	NO APLICA	NO APLICA	Meta Trimestral: Debido al cambio frecuente del semáforo epidemiológico no se logró superar la meta programada para este trimestre. Meta Anual: El avance anual se mantiene.
Actividad	3.13.1.1.5.2. Actualización del Programa de Ordenamiento Ecológico Local del Municipio de Benito Juárez	PAPOELR: Porcentaje de acciones de actualización del Programa de Ordenamiento Ecológico Local realizadas.	Trimestral	UNIDAD DE MEDIDA DEL INDICADOR: Porcentaje UNIDAD DE MEDIDA DE LA VARIABLE: (Acciones de actualización)	2.00	0.00	0.00	1.00	1.00	0.00	0.00	ND	ND	NO APLICA	NO APLICA	NO APLICA	NO APLICA	0.00%	0.00%	NO APLICA	NO APLICA	Meta Trimestral: Debido al cambio frecuente del semáforo epidemiológico no se logró superar la meta programada para este trimestre. Meta Anual: El avance anual se mantiene.
Actividad	3.13.1.1.5.3. Realización de sesiones de la Comisión Municipal de Ecología.	PSOMER: Porcentaje de Sesiones de la Comisión Municipal de Ecología realizadas.	Trimestral	UNIDAD DE MEDIDA DEL INDICADOR: Porcentaje UNIDAD DE MEDIDA DE LA VARIABLE: (Sesiones de trabajo)	3.00	0.00	1.00	1.00	1.00	0.00	0.00	ND	ND	NO APLICA	0.00%	NO APLICA	NO APLICA	0.00%	0.00%	NO APLICA	NO APLICA	Meta Trimestral: Debido a que aun no se forma a la comisión municipal de ecología no se programaron acciones para este trimestre. Meta Anual: El avance anual se mantiene.
Actividad	3.13.1.1.5.4. Realización de jornadas de contribución y recuperación ambiental de humedales de agua dulce, en la zona urbana de Cancún.	PJSGUR: Porcentaje de Jornadas de Saneamiento de Cenotes Urbanos realizadas.	Trimestral	UNIDAD DE MEDIDA DEL INDICADOR: Porcentaje UNIDAD DE MEDIDA DE LA VARIABLE: (Jornadas de saneamiento)	16.00	4.00	4.00	4.00	4.00	6.00	6.00	ND	ND	150.00%	150.00%	NO APLICA	NO APLICA	37.50%	75.00%	NO APLICA	NO APLICA	Meta Anual: El avance anual se mantiene.
Componente (Dirección de Áreas Naturales Protegidas)	3.13.1.1.6. Acciones para el cuidado de las Áreas Naturales Protegidas (ANP) realizadas.	PACR: Porcentaje de acciones para el cuidado de las ANP realizadas.	Trimestral	UNIDAD DE MEDIDA DEL INDICADOR: Porcentaje UNIDAD DE MEDIDA DE LA VARIABLE: (Acciones ejecutadas)	79.00	17.00	22.00	23.00	17.00	17.00	24.00	ND	ND	100.00%	109.09%	NO APLICA	NO APLICA	21.52%	51.90%	NO APLICA	NO APLICA	Meta Trimestral: Debido al cambio de semáforo epidemiológico se logró superar la meta programada para este trimestre. Meta Anual: El avance anual se mantiene.
Actividad	3.13.1.1.6.1. Impartición de cursos de capacitación para el personal que labora en el Parque Ecológico Ombligo Verde.	POCI: Porcentaje de cursos de capacitación impartidos.	Trimestral	UNIDAD DE MEDIDA DEL INDICADOR: Porcentaje UNIDAD DE MEDIDA DE LA VARIABLE: (Cursos)	6.00	1.00	2.00	2.00	1.00	1.00	1.00	ND	ND	100.00%	50.00%	NO APLICA	NO APLICA	16.67%	33.33%	NO APLICA	NO APLICA	Meta Trimestral: Debido al cambio de semáforo epidemiológico se logró superar la meta programada para este trimestre. Meta Anual: El avance anual se mantiene.






Actividad	3.13.1.1.6.2. Realización de recorridos guiados en el Parque Ecológico Ombilgo Verde.	PRGR: Porcentaje de recorridos guiados en el Parque Ecológico Ombilgo Verde realizados.	Trimestral	UNIDAD DE MEDIDA DEL INDICADOR: Porcentaje UNIDAD DE MEDIDA DE LA VARIABLE: (Recorridos)	25.00	5.00	7.00	8.00	5.00	0.00	2.00	ND	ND	0.00%	28.57%	NO APLICA	NO APLICA	0.00%	8.00%	NO APLICA	NO APLICA	Meta Trimestral: Debido al frecuente cambio de semáforo epidemiológico no logro superar la meta programada para este trimestre. Meta Anual: El avance anual se mantiene.
Actividad	3.13.1.1.6.3. Realización de pláticas de Educación y cultura en el Parque Ecológico Ombilgo Verde, enfocados a la comunidad en general con temas sobre el cuidado del medio ambiente y de las ANP.	PPECR: Porcentaje de pláticas de educación y cultura en el Parque Ecológico Ombilgo Verde realizadas.	Trimestral	UNIDAD DE MEDIDA DEL INDICADOR: Porcentaje UNIDAD DE MEDIDA DE LA VARIABLE: (Pláticas)	10.00	2.00	3.00	3.00	2.00	0.00	4.00	ND	ND	0.00%	133.33%	NO APLICA	NO APLICA	0.00%	40.00%	NO APLICA	NO APLICA	Meta Trimestral: Debido al frecuente cambio de semáforo epidemiológico no logro superar la meta programada para este trimestre. Meta Anual: El avance anual se mantiene.
Actividad	3.13.1.1.6.4. Impartición de cursos de capacitación para el personal que labora en el Parque Ecológico Estatal Kabah.	PCGR: Porcentaje de cursos de capacitación realizados.	Trimestral	UNIDAD DE MEDIDA DEL INDICADOR: Porcentaje UNIDAD DE MEDIDA DE LA VARIABLE: (Cursos de capacitación)	8.00	2.00	2.00	2.00	2.00	1.00	2.00	ND	ND	50.00%	100.00%	NO APLICA	NO APLICA	12.50%	37.50%	NO APLICA	NO APLICA	Meta Trimestral: Debido al frecuente cambio de semáforo epidemiológico no logro superar la meta programada para este trimestre. Meta Anual: El avance anual se mantiene.
Actividad	3.13.1.1.6.5. Realización de recorridos guiados en el Parque Ecológico Estatal Kabah.	PRGR: Porcentaje de recorridos guiados en el Parque Ecológico Estatal Kabah realizados.	Trimestral	UNIDAD DE MEDIDA DEL INDICADOR: Porcentaje UNIDAD DE MEDIDA DE LA VARIABLE: (Recorridos guiados)	20.00	5.00	5.00	5.00	5.00	7.00	4.00	ND	ND	140.00%	80.00%	NO APLICA	NO APLICA	35.00%	55.00%	NO APLICA	NO APLICA	Meta Trimestral: Debido al frecuente cambio de semáforo epidemiológico no logro superar la meta programada para este trimestre. Meta Anual: El avance anual se mantiene.
Actividad	3.13.1.1.6.6. Realización de pláticas de Educación y cultura en el Parque Ecológico Estatal Kabah enfocados a la comunidad en general con temas sobre el cuidado del medio ambiente y de las ANP.	PPECR: Porcentaje de pláticas de educación y cultura en el Parque Ecológico Estatal Kabah realizadas.	Trimestral	UNIDAD DE MEDIDA DEL INDICADOR: Porcentaje UNIDAD DE MEDIDA DE LA VARIABLE: (Pláticas y exposiciones)	10.00	2.00	3.00	3.00	2.00	8.00	11.00	ND	ND	400.00%	366.67%	NO APLICA	NO APLICA	80.00%	190.00%	NO APLICA	NO APLICA	Meta Trimestral: Debido al frecuente cambio de semáforo epidemiológico se logro superar la meta programada para este trimestre. Meta Anual: El avance anual se mantiene.
Componente (Dirección de Protección y Bienestar Animal)	3.13.1.1.7. Acciones para la protección y el bienestar animal en el territorio municipal realizadas.	PACR: Porcentaje de acciones para la protección y bienestar animal realizadas.	Trimestral	UNIDAD DE MEDIDA DEL INDICADOR: Porcentaje UNIDAD DE MEDIDA DE LA VARIABLE: (Acciones ejecutadas)	10600.00	2650.00	2675.00	2675.00	2650.00	2714.00	1322.00	ND	ND	102.42%	49.42%	NO APLICA	NO APLICA	25.60%	38.08%	NO APLICA	NO APLICA	Meta Trimestral: Debido a la reactivación económica posterior se supera la meta del trimestre. Meta Anual: El avance anual se mantiene.
Actividad	3.13.1.1.7.1. Implementación de acciones para la protección animal dentro del territorio municipal.	PAPR: Porcentaje de acciones para la protección animal realizadas.	Trimestral	UNIDAD DE MEDIDA DEL INDICADOR: Porcentaje UNIDAD DE MEDIDA DE LA VARIABLE: (Acciones realizadas)	300.00	75.00	75.00	75.00	75.00	117.00	37.00	ND	ND	156.00%	49.33%	NO APLICA	NO APLICA	39.00%	51.33%	NO APLICA	NO APLICA	Meta Trimestral: Debido a la reactivación económica posterior se supera la meta del trimestre. Meta Anual: El avance anual se mantiene.
Actividad	3.13.1.1.7.2. Atención, seguimiento y conclusión a las denuncias en materia de protección y el bienestar animal.	PDCA: Porcentaje de denuncias ciudadanas atendidas en materia de protección y bienestar animal.	Trimestral	UNIDAD DE MEDIDA DEL INDICADOR: Porcentaje UNIDAD DE MEDIDA DE LA VARIABLE: (Denuncias atendidas)	950.00	225.00	250.00	250.00	225.00	482.00	189.00	ND	ND	214.22%	75.60%	NO APLICA	NO APLICA	50.74%	70.63%	NO APLICA	NO APLICA	Meta Trimestral: Debido a la reactivación económica posterior se supera la meta del trimestre. Meta Anual: El avance anual se mantiene.
Actividad	3.13.1.1.7.3. Establece la aplicación de acciones para mantener la salud y bienestar de los animales que lo requieren dentro del territorio municipal.	PAVR: Porcentaje de Atenciones Veterinarias realizadas.	Trimestral	UNIDAD DE MEDIDA DEL INDICADOR: Porcentaje UNIDAD DE MEDIDA DE LA VARIABLE: (Atenciones veterinarias realizadas)	9400.00	2350.00	2350.00	2350.00	2350.00	2115.00	1096.00	ND	ND	90.00%	46.64%	NO APLICA	NO APLICA	22.50%	34.16%	NO APLICA	NO APLICA	Meta Trimestral: Debido a la reactivación económica posterior no se supera la meta del trimestre. Meta Anual: El avance anual se mantiene.
Dirección General de Desarrollo Urbano	3.13.1.1.8 Solicitudes ciudadanas en materia de desarrollo urbano vinculadas con programas de ordenamiento territorial atendidas	PSDU: Porcentaje de solicitudes ciudadanas de desarrollo urbano atendidas	Trimestral	UNIDAD DE MEDIDA DEL INDICADOR: Porcentaje UNIDAD DE MEDIDA DE LA VARIABLE: Solicitudes ciudadanas de desarrollo urbano	687.00	172.00	172.00	172.00	171.00	172.00	172.00	ND	ND	100.00%	100.00%	NO APLICA	NO APLICA	25.04%	50.07%	NO APLICA	NO APLICA	Meta Trimestral: Debido a Jornada de descuentos se supero lo estimado. Meta Anual: El avance anual se mantiene.
Actividad	3.13.1.1.8.1 Verificación de las actividades de las direcciones de área.	PADV: Porcentaje de actividades directivas verificadas	Trimestral	UNIDAD DE MEDIDA DEL INDICADOR: Porcentaje UNIDAD DE MEDIDA DE LA VARIABLE: Actividades directivas.	19448.00	4862.00	4862.00	4862.00	4862.00	10370.00	4737.00	ND	ND	213.29%	97.43%	NO APLICA	NO APLICA	53.32%	77.68%	NO APLICA	NO APLICA	Meta Trimestral: La meta trimestral se alcanza en un 97.43% Meta Anual: El avance anual se mantiene.
Dirección de Imagen Urbana y Vialidad	3.13.1.1.9 Permisos de utilización de Uso de Suelo autorizados.	PPUS: Porcentaje de Permisos de Uso de suelo autorizados.	Trimestral	UNIDAD DE MEDIDA DEL INDICADOR: Porcentaje UNIDAD DE MEDIDA DE LA VARIABLE: Permisos de operación de uso de suelo.	12515.00	3129.00	3129.00	3129.00	3128.00	8110.00	2758.00	ND	ND	259.19%	88.14%	NO APLICA	NO APLICA	64.80%	86.84%	NO APLICA	NO APLICA	Meta Trimestral: Al terminar la Jornada de Descuentos la meta se alcanza en un 86.84% Meta Anual: El avance anual se mantiene.
Actividad	3.13.1.1.9.1 Recepción de solicitudes de Constancias de Uso de Suelo para Operación	PCUS: Porcentaje de solicitudes de Constancias de Uso de Suelo recibidas	Trimestral	UNIDAD DE MEDIDA DEL INDICADOR: Porcentaje UNIDAD DE MEDIDA DE LA VARIABLE: Solicitudes de constancias de uso de suelo	7922.00	1981.00	1981.00	1980.00	1980.00	6915.00	1834.00	ND	ND	349.07%	92.56%	NO APLICA	NO APLICA	87.29%	110.44%	NO APLICA	NO APLICA	Meta Trimestral: Al terminar la Jornada de Descuentos la meta se alcanza en un 92.56% Meta Anual: El avance anual se mantiene.
Actividad	3.013.1.1.9.2 Recepción de Solicitudes de Permisos para Publicidad y Anuncios.	PSPA: Porcentaje de solicitudes de Permisos para Publicidad y Anuncios recibidas	Trimestral	UNIDAD DE MEDIDA DEL INDICADOR: Porcentaje UNIDAD DE MEDIDA DE LA VARIABLE: Solicitudes de Permisos para Publicidad y Anuncios	4592.00	1148.00	1148.00	1148.00	1148.00	1195.00	924.00	ND	ND	104.03%	80.49%	NO APLICA	NO APLICA	26.02%	46.15%	NO APLICA	NO APLICA	Meta Trimestral: Al terminar la Jornada de Descuentos la meta se alcanza en un 80.49% Meta Anual: El avance anual se mantiene.
Dirección de Planeación Urbana	3.13.1.1.10 Constancias de uso de suelo apegadas a la reglamentación vigente en el Estado y Municipio.	PCUA: Porcentaje de constancias de uso de suelo autorizadas	Trimestral	UNIDAD DE MEDIDA DEL INDICADOR: Porcentaje UNIDAD DE MEDIDA DE LA VARIABLE: Constancias de Uso de suelo	14.00	4.00	4.00	3.00	3.00	3.00	4.00	ND	ND	75.00%	100.00%	NO APLICA	NO APLICA	21.43%	50.00%	NO APLICA	NO APLICA	Meta Trimestral: Al terminar la Jornada de Descuentos la meta se alcanza en un 100% Meta Anual: El avance anual se mantiene.
Actividad	3.13.1.1.10.1 Revisión de solicitudes de Constancias de Uso de Suelo apegadas a la reglamentación vigente en el Estado y Municipio	PSUS: Porcentaje de solicitudes de Constancias de Usos de Suelo revisadas	Trimestral	UNIDAD DE MEDIDA DEL INDICADOR: Porcentaje UNIDAD DE MEDIDA DE LA VARIABLE: Solicitudes de constancias de uso de suelo	1216.00	304.00	304.00	304.00	304.00	572.00	735.00	ND	ND	188.16%	241.78%	NO APLICA	NO APLICA	47.04%	107.48%	NO APLICA	NO APLICA	Meta Trimestral: Debido a la reactivación económica posterior se supera la meta del trimestre. Meta Anual: El avance anual se mantiene.
Dirección de Normatividad de Obras Arquitectónicas y Civiles	3.13.1.1.11 Licencias de construcción autorizadas.	PLCA: Porcentaje de licencias de construcción autorizadas.	Trimestral	UNIDAD DE MEDIDA DEL INDICADOR: Porcentaje UNIDAD DE MEDIDA DE LA VARIABLE: Licencias de construcción	24.00	6.00	6.00	6.00	6.00	5.00	8.00	ND	ND	83.33%	133.33%	NO APLICA	NO APLICA	20.83%	54.17%	NO APLICA	NO APLICA	Meta Trimestral: Retomando agenda se realizaron 8 reuniones en el trimestre Meta Anual: El avance anual se mantiene.
Actividad	3.13.1.1.11.1 Recepción de solicitudes de licencias de construcción.	PLCR: Porcentaje de solicitudes de licencias de construcción recibidas	Trimestral	UNIDAD DE MEDIDA DEL INDICADOR: Porcentaje UNIDAD DE MEDIDA DE LA VARIABLE: Solicitudes de licencias de construcción	4237.00	1060.00	1059.00	1059.00	1059.00	1225.00	679.00	ND	ND	115.57%	64.12%	NO APLICA	NO APLICA	28.91%	44.94%	NO APLICA	NO APLICA	Meta Trimestral: Al terminar la Jornada de Descuentos la meta se alcanza en un 64.12% Meta Anual: El avance anual se mantiene.
Coordinación de Inspección y Vigilancia	3.13.1.1.12 Verificación de anuncios y obras arquitectónicas realizadas.	PAOV: Porcentaje de anuncios y obras arquitectónicas verificadas.	Trimestral	UNIDAD DE MEDIDA DEL INDICADOR: Porcentaje UNIDAD DE MEDIDA DE LA VARIABLE: Anuncios y obras arquitectónicas verificadas.	1466.00	367.00	367.00	366.00	366.00	455.00	553.00	ND	ND	123.98%	150.68%	NO APLICA	NO APLICA	31.04%	68.76%	NO APLICA	NO APLICA	Meta Trimestral: En el trimestre se supero la meta planeada. Meta Anual: El avance anual se mantiene.








Actividad	3.13.1.1.12.1 Inspección y Regularización de Obras Arquitectónicas y Cíviles Realizadas.	PIOR: Porcentaje de Inspecciones a obras arquitectónicas y cíviles realizadas.	Trimestral	UNIDAD DE MEDIDA DEL INDICADOR: Porcentaje UNIDAD DE MEDIDA DE LA VARIABLE: Inspecciones a obras Arquitectónicas y Cíviles	4237.00	293.00	293.00	292.00	292.00	349.00	311.00	ND	ND	119.11%	106.14%	NO APLICA	NO APLICA	8.24%	15.58%	NO APLICA	NO APLICA	Meta Trimestral: En el trimestre se cumplió la meta planeada. Meta Anual: El avance anual se mantiene.
Actividad	3.13.1.1.12.2 Inspección y Regularización de Anuncios Realizados	PIAR: Porcentaje de Inspecciones a anuncios realizadas.	Trimestral	UNIDAD DE MEDIDA DEL INDICADOR: Porcentaje UNIDAD DE MEDIDA DE LA VARIABLE: Inspecciones de anuncios	299.00	75.00	75.00	75.00	74.00	106.00	242.00	ND	ND	141.33%	322.67%	NO APLICA	NO APLICA	39.45%	116.39%	NO APLICA	NO APLICA	Meta Trimestral: En el trimestre se supero la meta planeada. Meta Anual: El avance anual se mantiene.

SEGUIMIENTO A LA EJECUCIÓN DEL PRESUPUESTO AUTORIZADO 2022																	
PRESUPUESTO ANUAL AUTORIZADO	PLANEACIÓN TRIMESTRAL DE EJECUCIÓN DEL PRESUPUESTO				EJECUCIÓN DEL PRESUPUESTO AUTORIZADO				AVANCE TRIMESTRAL EN LA EJECUCIÓN DEL PRESUPUESTO				AVANCE ACUMULADO ANUAL DE LA EJECUCIÓN DEL PRESUPUESTO				INDICACIÓN DE AVANCE DE EJECUCIÓN ANUAL DEL PRESUPUESTO 2022
	TRIMESTRE 1 2022	TRIMESTRE 2 2022	TRIMESTRE 3 2022	TRIMESTRE 4 2022	TRIMESTRE 1 2022	TRIMESTRE 2 2022	TRIMESTRE 3 2022	TRIMESTRE 4 2022	TRIMESTRE 1	TRIMESTRE 2	TRIMESTRE 3	TRIMESTRE 4	TRIMESTRE 1	TRIMESTRE 2	TRIMESTRE 3	TRIMESTRE 4	
					NA	NA	NA	NA	NO APLICA	NO APLICA	NO APLICA	NO APLICA	NO APLICA	NO APLICA	NO APLICA	NO APLICA	NO APLICA


 Ing. Hugo Sánchez Orozco


 Contadora Blanca Alicia Zapata Sánchez


 MTRO. Enrique Eduardo Encalada Sánchez

H. AYUNTAMIENTO DE BENTON JUÁREZ

 Ing. Armando Lira de Filgiris
 SECRETARÍA MUNICIPAL DE ECOLOGÍA Y DESARROLLO URBANO

