




SECRETARÍA MUNICIPAL
DE TURISMO



Ficha de Indicador de Desempeño - FID 2023

CLAVE Y NOMBRE DEL INDICADOR		
IEE: Índice de Economía Estable.		
NOMBRE DEL PROGRAMA PRESUPUESTARIO ANUAL	UNIDAD RESPONSABLE	NIVEL DE LA MTR QUE ATIENDE EL INDICADOR
E-PPA 2.23 Programa de Impulso Turístico	Secretaría Municipal de Turismo	Fin

Clave y nombre de la Estrategia del PMD a la que se alinea el indicador:	Clave y nombre de la Línea de Acción del PMD a la que se alinea el indicador:
2.1.1	

Seleccionar los Criterios CEMMA que cumple el indicador:					
Claridad.	Relevancia.	Economía.	Monitoreable.	Adecuado.	Aportación Marginal.
(X)	(X)	(X)	(X)	(X)	()
Seleccionar una de las Dimensiones que mide el indicador:					
Eficiencia.	Eficacia.	Calidad.	Economía.	Estratégico.	Gestión.
()	(X)	()	()	(X)	()
Seleccionar el compartamiento del indicador hacia la meta. (ascendente o descendente + regular o nominal)					
Ascendente.	Descendente.	Regular (comportamiento constante dentro de un rango)	Nominal (no existen datos históricos)	Absoluta.	Relativa.
(X)	()	(X)	()	(X)	(X)

Definición del indicador:

Este indicador mide las principales características de las economías urbanas, así como la situación del crédito para empresas y familias. Dentro del índice se incluyen indicadores que describen la distribución del PIB, el dinamismo de la economía (tanto local como estatal), el nivel de deuda y el tamaño del mercado hipotecario. Las ciudades que presenten una economía estable, así como mercados crediticios e hipotecarios grandes, atraen más talento e inversión y son, por lo tanto, propensas a una mayor generación de empleo y riqueza.

Ecuación del Método de cálculo del indicador:
El IMCO define el método de cálculo.

Unidad de medida del indicador	Frecuencia de medición del indicador
Porcentaje	Bienal
Línea base	Meta
Valor Absoluto	Valor Absoluto
34	57
Año	Valor Relativo
2020	67.647%
Año	Año
	2023

Parámetros de semafización					
ascendente					
verde (asequible)	amarillo (con riesgo)	rojo (crítico)	verde (asequible)	amarillo (con riesgo)	rojo (crítico)
mayor a 70% y menor o igual a 140%	mayor o igual a 50% o menor o igual a 70%	menor a 50% o mayor a 140%	menor o igual a cero	mayor a cero y menor a +20%	mayor o igual a +20%


Medio de Verificación del indicador

Nombre del Documento:
Índice de Competitividad Estatal, Subíndice de Economía Estable.

Nombre de quien genera la información:
Instituto Mexicano para la Competitividad (IMCO)

Periodicidad con que se genera la información:
Bienal.


Uta de la página donde se localiza la información o ubicación:
<https://imco.org.mx/indices>


SEGUIMIENTO TRIMESTRAL Y ACUMULADO ANUAL DE AVANCE EN CUMPLIMIENTO DE METAS (%)					
TRIMESTRE 1	TRIMESTRE 2	TRIMESTRE 3	TRIMESTRE 4	ANUAL	MINIGRÁFICA
100.00%	100.00%	100.00%	100.00%	100.00%	
Características de las Variables del indicador					
Siglas del numerador			Descripción de las siglas del numerador		
No Aplica			No Aplica		
Fuente de Información del numerador			Unidad de Medida del numerador		
Índice de Competitividad Estatal, Subíndice de Economía Estable.			Puntaje.		
Siglas del denominador			Descripción de las siglas del denominador		
No Aplica			No Aplica		
Fuente de Información del denominador			Unidad de Medida del denominador		
Índice de Competitividad Estatal, Subíndice de Economía Estable.			Puntaje.		

Responsable del diseño del indicador:
Mtro. Enrique Eduardo Encalada Sánchez.

Unidad administrativa del responsable:
Dirección de Planeación Municipal

Correo electrónico del responsable:
enried@hotmail.com

Fuente del responsable:

 Ayuntamiento de Benito Juárez
 DIRECCIÓN GENERAL DE PLANEACIÓN MUNICIPAL

Firma del responsable:

 DIRECCIÓN GENERAL DE PLANEACIÓN MUNICIPAL



SECRETARÍA MUNICIPAL
DE TURISMO



Ficha de Indicador de Desempeño. FID 2023

CLAVE Y NOMBRE DEL INDICADOR

Código: Coeficiente de Gini.

NOMBRE DEL PROGRAMA PRESUPUESTARIO ANUAL

UNIDAD RESPONSABLE

NIVEL DE LA MIR QUE ATIENDE EL INDICADOR

EPPA 2.23 Programa de Impulso Turístico

Secretaría Municipal de Turismo

Fin

Clave y nombre de la estrategia del PMD a la que se asigna el indicador.

Clave y nombre de la línea de acción del PMD a la que se asigna el indicador.

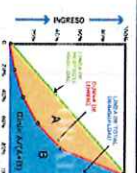


Seleccionar los Criterios CREMAA que cumple el indicador:

Claridad.	Relevancia.	Economía.	Monitoreable.	Adecuado.	Aportación Marginal.
(X)	(X)	(X)	(X)	(X)	()
Seleccionar una de las Dimensiones que mide el indicador.					
Eficiencia.	Eficacia.	Calidad.	Economía.	Estratégico.	Gestión.
()	(X)	()	()	(X)	()
Seleccionar el comportamiento del indicador frente a la meta.					
Ascendente.	Descendente.	Regular (comportamiento normal).	Nominal (no existen datos).	Tipo de valor de la meta.	
()	(X)	(X)	()	Absoluta.	Relativa.
Cierre del indicador.					

El Coeficiente de Gini mide la desigualdad económica de una sociedad, mediante la exploración del nivel de concentración que existe en la distribución de los ingresos entre la población. El coeficiente de Gini toma valores entre 0 y 1, un valor que tiende a 1 refleja mayor desigualdad en la distribución del ingreso.

Ecuación del Método de cálculo del indicador.



El coeficiente de Gini se calcula como una proporción de las áreas en el diagrama de la curva de Lorenz. Si el área entre la línea de perfecta igualdad y la curva de Lorenz es a, y el área por debajo de la curva de Lorenz es b, entonces el coeficiente de Gini es a/(a+b).

Unidad de medida del indicador

Frecuencia de medición del indicador

Porcentaje

Anual

Línea base

Meta

Valor Absoluto

Año

Valor Absoluto

Valor Relativo

Año

0.397

2020

0.397

0.00%

2023

Parámetros de semafización

ascendente		descendente (estos parámetros podrán variar de acuerdo al indicador)	
verde (asequible)	amarillo (con riesgo)	rojo (crítico)	verde (asequible)
mayor a 70%	mayor o igual a 50% o menor o igual a 70%	menor a 50% o mayor a 120%	menor a 100%
Y menor o igual a 120%			entre 100% y 151%
			mayor a 151%

Medio de Verificación del indicador

Nombre del Documento:

Coeficiente de Gini en el municipio de Benito Juárez.

Nombre de quien genera la información:

Subsecretaría Técnica Hacendaría de la SEFPLAN, Quintana Roo.

Periodicidad con que se genera la información:

Anual.

Usta de la página donde se localiza la información o ubicación:

<https://www.sefplan.qroo.gob.mx/CIEGECROO/arbol.php>

SEGUIMIENTO TRIMESTRAL Y ACUMULADO ANUAL DE AVANCE EN CUMPLIMIENTO DE METAS (%)

TRIMESTRE 1	TRIMESTRE 2	TRIMESTRE 3	TRIMESTRE 4	ANUAL	MINIGRÁFICA
100.00%	100.00%	100.00%	100.00%	100.00%	

Características de las Variables del indicador

Descripción de las siglas del numerador

No aplica

No aplica

Fuente de información del numerador

Unidad de Medida del numerador

Coeficiente de Gini en el municipio de Benito Juárez.

Coeficiente

No aplica

Descripción de las siglas del denominador

Fuente de información del denominador

Unidad de Medida del denominador

Coeficiente de Gini en el municipio de Benito Juárez.

Coeficiente

Responsable del diseño del indicador

Mtro. Enrique Eduardo Encalada Sánchez.

Unidad administrativa del responsable

Puesto del responsable

Dirección de Planeación Municipal

Director de Planeación de la Dirección General de Planeación Municipal.

Correo electrónico del responsable

enred@hotmail.com

Teléfono del responsable

8812890 ext:5400

Firma del Responsable

MUNICIPIO DE BENITO JUÁREZ
DIRECCIÓN GENERAL DE PLANEACIÓN
MUNICIPAL