

Ficha de Indicador de Desempeño. FID 2024

CLAVE Y NOMBRE DEL INDICADOR

PDI: Porcentaje de jóvenes participantes en las actividades de desarrollo integral.

NOMBRE DEL PROGRAMA PRESUPUESTARIO ANUAL (PPA)	UNIDAD RESONSABLE	NIVEL DE LA MIR QUE ATIENDE EL INDICADOR
F-PPA 4.5 Programa de Desarrollo Integral con Perspectiva de Juventudes	Instituto Municipal de la Juventud - Dirección General	Propósito
Clave y nombre de la Estrategia del PMD a la que se alinea el Indicador.		Clave y nombre de la Línea de Acción del PMD a la que se alinea el Indicador.
4.5.1	Desarrollar herramientas que propicien y promuevan el desarrollo integral de las juventudes en el Municipio de Benito Juárez, bajo los principios rectores que conforman la perspectiva de juventudes, buscando la inclusión, la igualdad sustantiva y el ejercicio pleno de los derechos humanos de este sector poblacional.	NO APLICA

Seleccionar los Criterios CREMAA que cumple el Indicador.

Claridad.	Relevancia.	Economía.	Monitoreable.	Adecuado.	Aportación Marginal.
(X)	(X)	(X)	(X)	(X)	()
Seleccionar una de las Dimensiones que mide el Indicador.			Seleccionar el Tipo de indicador.		
Eficiencia.	Eficacia.	Calidad.	Economía.	Estratégico.	Gestión.
()	(X)	()	()	(X)	()
Seleccionar el compartimiento del Indicador hacia la meta. (ascendente o descendente + regular o nominal)			Tipo de valor de la meta.		
Ascendente.	Descendente.	Regular (comportamiento constante dentro de un rango)	Nominal (no existen datos históricos)	Absoluta.	Relativa.
(X)	()	(X)	()	(X)	(X)

Definición del indicador.

Este indicador medirá la participación de las y los jóvenes, con edades de 12 a 29 años, que asisten a las diversas actividades que tienen como objetivo mejorar su desarrollo integral así como la integración en los ámbitos de la vida social, cultural, económica y política del municipio bajo la inclusión, la igualdad sustantiva y el ejercicio pleno de sus derechos humanos.

Estas actividades son:

Brigadas por, la salud de las juventudes, Coox Bazar, Pláticas de Apostandole a las adolescencias, Jueves con J de Jóvenes, Taller de orientación vocacional,

Ecuación del Método de cálculo del indicador.

$$PDI = (NPA/NJES) * 100$$

Unidad de medida del Indicador		Frecuencia de medición del Indicador		
PORCENTAJE		TRIMESTRAL		
Línea base		Meta		
Valor Absoluto	Año	Valor Absoluto	Valor Relativo	Año
8,639	2021	14,000	62.0558%	2024

Parámetros de semaforización

ascendente			descendente		
verde (aceptable)	amarillo (con riesgo)	rojo (crítico)	verde (aceptable)	amarillo (con riesgo)	rojo (crítico)
mayor a 70%	mayor o igual a 50% o menor o igual a 70%	menor a 50%	menor o igual a cero	mayor a cero y menor a +20%	mayor o igual a +20%

Medio de Verificación del Indicador

NOMBRE DEL DOCUMENTO: Informe de Actividades del IMJUVE trimestral, donde se determina el total de las y los jóvenes que asisten.

NOMBRE DEL ÁREA QUE LO ELABORA: Dirección General del IMJUVE

FRECUENCIA: Trimestral

LIGA DE LA PAGINA DONDE SE LOCALIZA LA INFORMACIÓN O UBICACIÓN: Físico, Carpeta Unidad de Orientación y Bienestar Juvenil, Evidencias de programas 2024, MBI/IMI/DG/UOBJ/01/2024 y Carpeta Unidad de Servicios a la Juventud, Evidencias de programas 2024, MBI/IMI/DG/USJ/01/2024

SEGUIMIENTO TRIMESTRAL Y ACUMULADO ANUAL DE AVANCE EN CUMPLIMIENTO DE METAS (%)

TRIMESTRE 1	TRIMESTRE 2	TRIMESTRE 3	TRIMESTRE 4	ANUAL	MINIGRÁFICA
214.34%	594.07%	NO APLICA	NO APLICA	180.89%	

Características de las Variables del indicador

Siglas del numerador	Descripción de las siglas del numerador
NPA	Número de jóvenes participantes
Fuente de Información del numerador	Unidad de Medida del numerador
Informe de Actividades del IMJUVE 2024	Jóvenes
Siglas del denominador	Descripción de las siglas del denominador
NJES	Número de jóvenes estimadas (os) por participar
Fuente de Información del denominador	Unidad de Medida del denominador
Informe de Actividades del IMJUVE 2021	Jóvenes

Responsable del diseño del Indicador

C. DANIELLE CAMARGO DAVILA MADRID

Unidad administrativa del responsable	Puesto del responsable
DIRECCIÓN GENERAL	DIRECTORA GENERAL
Correo electrónico del responsable	Teléfono del responsable
imjuvebj@gmail.com	9983053586

Firma del Responsable

Ficha de Indicador de Desempeño. FID 2024

CLAVE Y NOMBRE DEL INDICADOR

PSIJB: Porcentaje de servicios integrales dirigidos a las juventudes brindados.

NOMBRE DEL PROGRAMA PRESUPUESTARIO ANUAL (PPA)	UNIDAD RESPONSABLE	NIVEL DE LA MIR QUE ATIENDE EL INDICADOR
F-PPA 4.5 Programa de Desarrollo Integral con Perspectiva de Juventudes	Instituto Municipal de la Juventud - Unidad de Orientación y Bienestar Juvenil	Componente
Clave y nombre de la Estrategia del PMD a la que se alinea el Indicador.		Clave y nombre de la Línea de Acción del PMD a la que se alinea el Indicador.
4.5.1	Desarrollar herramientas que propicien y promuevan el desarrollo integral de las juventudes en el Municipio de Benito Juárez, bajo los principios rectores que conforman la perspectiva de juventudes, buscando la inclusión, la igualdad sustantiva y el ejercicio pleno de los derechos humanos de este sector poblacional.	NO APLICA

Seleccionar los Criterios CREMAA que cumple el Indicador.

Claridad.	Relevancia.	Economía.	Monitoreable.	Adecuado.	Aportación Marginal.
(X)	(X)	(X)	(X)	(X)	()
Seleccionar una de las Dimensiones que mide el Indicador.			Seleccionar el Tipo de indicador.		
Eficiencia.	Eficacia.	Calidad.	Economía.	Estratégico.	Gestión.
()	(X)	()	()	()	(X)
Seleccionar el compartamiento del Indicador hacia la meta. (ascendente o descendente + regular o nominal)			Tipo de valor de la meta.		
Ascendente.	Descendente.	Regular (comportamiento constante dentro de un rango)	Nominal (no existen datos históricos)	Absoluta.	Relativa.
(X)	()	()	(X)	(X)	()

Definición del indicador.

Este indicador medirá el número de servicios (como conferencias de inclusión, actividades de participación política como cabildo juvenil, Foro sobre jóvenes políticos, brigadas por la salud de las juventudes, taller de nutrición, foros sobre violencia de género, taller de defensa personal entre otros) brindado a las y los jóvenes en beneficio de su salud integral con énfasis en sus derechos sexuales y reproductivos así como actividades artísticas y de Cultura de Paz con el objetivo de potencializar el desarrollo plural e integral de este sector y en especial de quienes se encuentran en situación de vulnerabilidad.

Ecuación del Método de cálculo del indicador.

$$PSIJB = (NSIB/NAES) * 100$$

Unidad de medida del Indicador		Frecuencia de medición del Indicador		
PORCENTAJE		TRIMESTRAL		
Línea base		Meta		
Valor Absoluto	Año	Valor Absoluto	Valor Relativo	Año
ND	ND	44	0	2024

Parámetros de semaforización

ascendente			descendente		
verde (aceptable)	amarillo (con riesgo)	rojo (crítico)	verde (aceptable)	amarillo (con riesgo)	rojo (crítico)
mayor a 70%	mayor o igual a 50% o menor o igual a 70%	menor a 50%	menor o igual a cero	mayor a cero y menor a +20%	mayor o igual a +20%

Medio de Verificación del Indicador

NOMBRE DEL DOCUMENTO: Carpeta de Comprobación de la Unidad de Bienestar y Orientación Juvenil.
Contenido: Listas de asistencia, oficios de solicitud, fotos.

NOMBRE DEL ÁREA QUE LO ELABORA: Unidad de Bienestar y Orientación Juvenil del IMJUVE

FRECUENCIA: Trimestral

LIGA DE LA PAGINA DONDE SE LOCALIZA LA INFORMACIÓN O UBICACIÓN: Físico, Carpeta Unidad de Orientación y Bienestar Juvenil, Evidencias de programas 2024, MBI/IMI/DG/UOBJ/01/2024.

SEGUIMIENTO TRIMESTRAL Y ACUMULADO ANUAL DE AVANCE EN CUMPLIMIENTO DE METAS (%)

TRIMESTRE 1	TRIMESTRE 2	TRIMESTRE 3	TRIMESTRE 4	ANUAL	MINIGRÁFICA
300.00%	950.00%	NO APLICA	NO APLICA	290.70%	


Características de las Variables del indicador

Siglas del numerador	Descripción de las siglas del numerador
NSIB	Número de servicios integrales brindados.
Fuente de Información del numerador	Unidad de Medida del numerador
Listas de asistencia, oficios de solicitud, fotos 2024	Servicios integrales
Siglas del denominador	Descripción de las siglas del denominador
NAES	Número servicios integrales estimados
Fuente de Información del denominador	Unidad de Medida del denominador
Listas de asistencia, oficios de solicitud, fotos 2021	Servicios integrales

Responsable del diseño del Indicador

C. DIANA RAQUEL ULLOA MATUS

Unidad administrativa del responsable	Puesto del responsable
UNIDAD DE ORIENTACIÓN Y BIENESTAR JUVENIL	TITULAR DE LA UNIDAD
Correo electrónico del responsable	Teléfono del responsable
unidad.orientacionybienestar@gmail.com	9982020844


C. DIANA RAQUEL ULLOA MATUS

Firma del Responsable

Ficha de Indicador de Desempeño. FID 2024

CLAVE Y NOMBRE DEL INDICADOR

PAIA: Porcentaje de actividades de igualdad e inclusión afectiva realizadas

NOMBRE DEL PROGRAMA PRESUPUESTARIO ANUAL (PPA)		UNIDAD RESONSABLE	NIVEL DE LA MIR QUE ATIENDE EL INDICADOR
F-PPA 4.5 Programa de Desarrollo Integral con Perspectiva de Juventudes		Instituto Municipal de la Juventud - Unidad de Orientación y Bienestar Juvenil	Actividad
Clave y nombre de la Estrategia del PMD a la que se alinea el Indicador.		Clave y nombre de la Línea de Acción del PMD a la que se alinea el Indicador.	
4.5.1	Desarrollar herramientas que propicien y promuevan el desarrollo integral de las juventudes en el Municipio de Benito Juárez, bajo los principios rectores que conforman la perspectiva de juventudes, buscando la inclusión, la igualdad sustantiva y el ejercicio pleno de los derechos humanos de este sector poblacional.	4.5.1.1	Realizar actividades que promuevan la Igualdad e Inclusión Afectiva de las juventudes del Municipio de Benito Juárez.

Seleccionar los Criterios CREMAA que cumple el Indicador.

Claridad.	Relevancia.	Economía.	Monitoreable.	Adecuado.	Aportación Marginal.
(X)	(X)	(X)	(X)	(X)	()
Seleccionar una de las Dimensiones que mide el Indicador.			Seleccionar el Tipo de indicador.		
Eficiencia.	Eficacia.	Calidad.	Economía.	Estratégico.	Gestión.
()	(X)	()	()	()	(X)
Seleccionar el compartamiento del Indicador hacia la meta. (ascendente o descendente + regular o nominal)			Tipo de valor de la meta.		
Ascendente.	Descendente.	Regular (comportamiento constante dentro de un rango)	Nominal (no existen datos históricos)	Absoluta.	Relativa.
(X)	()	()	(X)	(X)	()

Definición del indicador.

Este indicador medirá las actividades con participación en igualdad e inclusión con el objetivo de atender a los grupos en situación de vulnerabilidad, así como a las juventudes en condiciones de marginación.

Actividades:

Conferencias que promuevan la inclusión entre ellos: Programas de mujeres seguras, Encuentro de Mujeres, Mujeres que transforman, MERKADA.

Ecuación del Método de cálculo del indicador.

$$PAIA = (NAR/NAE) * 100$$

Unidad de medida del Indicador		Frecuencia de medición del Indicador			
PORCENTAJE		TRIMESTRAL			
Línea base		Meta			
Valor Absoluto	Año	Valor Absoluto	Valor Relativo	Año	
ND	ND	12	0	2024	

Parámetros de semaforización

ascendente			descendente		
verde (aceptable)	amarillo (con riesgo)	rojo (crítico)	verde (aceptable)	amarillo (con riesgo)	rojo (crítico)
mayor a 70%	mayor o igual a 50% o menor o igual a 70%	menor a 50%	menor o igual a cero	mayor a cero y menor a +20%	mayor o igual a +20%

Medio de Verificación del Indicador

NOMBRE DEL DOCUMENTO:

Informes de programas en temas de igualdad e inclusión afectiva.

Contenido: Listas de asistencia, oficios de solicitud, fotos.

NOMBRE DEL ÁREA QUE LO ELABORA:

Unidad de Bienestar y Orientación Juvenil del IMJUVE

FRECUENCIA: Trimestral

LIGA DE LA PAGINA DONDE SE LOCALIZA LA INFORMACIÓN O UBICACIÓN:

Físico, Carpeta Unidad de Orientación y Bienestar Juvenil, Evidencias de programas 2024, MBI/IMI/DG/UOBI/01/2024.

SEGUIMIENTO TRIMESTRAL Y ACUMULADO ANUAL DE AVANCE EN CUMPLIMIENTO DE METAS (%)

TRIMESTRE 1	TRIMESTRE 2	TRIMESTRE 3	TRIMESTRE 4	ANUAL	MINIGRÁFICA
200.00%	100.00%	NO APLICA	NO APLICA	75.00%	


Características de las Variables del indicador

Siglas del numerador	Descripción de las siglas del numerador
NAR	Número de actividades de Igualdad e inclusión afectiva realizadas
Fuente de Información del numerador	Unidad de Medida del numerador
Listas de asistencia, oficios de solicitud, fotos	Actividades
Siglas del denominador	Descripción de las siglas del denominador
NAE	Número de actividades de Igualdad e Inclusión estimadas
Fuente de Información del denominador	Unidad de Medida del denominador
Listas de asistencia, oficios de solicitud, fotos	Actividades

Responsable del diseño del Indicador

C. DIANA RAQUEL ULLOA MATUS

Unidad administrativa del responsable	Puesto del responsable
UNIDAD DE ORIENTACIÓN Y BIENESTAR JUVENIL	TITULAR DE LA UNIDAD
Correo electrónico del responsable	Teléfono del responsable
unidad.orientacionybienestar@gmail.com	9982020844


C. DIANA RAQUEL ULLOA MATUS

Firma del Responsable

Ficha de Indicador de Desempeño. FID 2024

CLAVE Y NOMBRE DEL INDICADOR

PABV: Porcentaje de actividades que promueven el bienestar juvenil y la Vida Digna

NOMBRE DEL PROGRAMA PRESUPUESTARIO ANUAL (PPA)		UNIDAD RESONSABLE	NIVEL DE LA MIR QUE ATIENDE EL INDICADOR
F-PPA 4.5 Programa de Desarrollo Integral con Perspectiva de Juventudes		Instituto Municipal de la Juventud - Unidad de Orientación y Bienestar Juvenil	Actividad
Clave y nombre de la Estrategia del PMD a la que se alinea el Indicador.		Clave y nombre de la Línea de Acción del PMD a la que se alinea el Indicador.	
4.5.1	Desarrollar herramientas que propicien y promuevan el desarrollo integral de las juventudes en el Municipio de Benito Juárez, bajo los principios rectores que conforman la perspectiva de juventudes, buscando la inclusión, la igualdad sustantiva y el ejercicio pleno de los derechos humanos de este sector poblacional.	NO APLICA	

Seleccionar los Criterios CREMAA que cumple el Indicador.

Claridad.	Relevancia.	Economía.	Monitoreable.	Adecuado.	Aportación Marginal.
(X)	(X)	(X)	(X)	(X)	()
Seleccionar una de las Dimensiones que mide el Indicador.			Seleccionar el Tipo de indicador.		
Eficiencia.	Eficacia.	Calidad.	Economía.	Estratégico.	Gestión.
()	(X)	()	()	()	(X)
Seleccionar el compartamiento del Indicador hacia la meta. (ascendente o descendente + regular o nominal)			Tipo de valor de la meta.		
Ascendente.	Descendente.	Regular (comportamiento constante dentro de un rango)	Nominal (no existen datos históricos)	Absoluta.	Relativa.
(X)	()	()	(X)	(X)	()

Definición del indicador.

Este indicador medirá las actividades para el beneficio del bienestar juvenil y las Vida Digna con Perspectiva de Género y Enfoque basado en Derechos Humanos para las juventudes del municipio dentro de las cuales se encuentran las siguientes:
Brigadas por la salud, Apostandole a las Adolescencias, Jornadas de Salud visual entre otros.

Ecuación del Método de cálculo del indicador.

$$PABV = (NACT/NARE) * 100$$

Unidad de medida del Indicador		Frecuencia de medición del Indicador		
PORCENTAJE		TRIMESTRAL		
Línea base		Meta		
Valor Absoluto	Año	Valor Absoluto	Valor Relativo	Año
ND	ND	13	0	2024

Parámetros de semaforización

ascendente			descendente		
verde (aceptable)	amarillo (con riesgo)	rojo (crítico)	verde (aceptable)	amarillo (con riesgo)	rojo (crítico)
mayor a 70%	mayor o igual a 50% o menor o igual a 70%	menor a 50%	menor o igual a cero	mayor a cero y menor a +20%	mayor o igual a +20%

Medio de Verificación del Indicador

NOMBRE DEL DOCUMENTO:
Informes de programas en temas de bienestar juvenil y vida digna.
Contenido: Listas de asistencia, oficios de solicitud, fotos.

NOMBRE DEL ÁREA QUE LO ELABORA:
Unidad de Bienestar y Orientación Juvenil del IMJUVE

FRECUENCIA: Trimestral

LIGA DE LA PAGINA DONDE SE LOCALIZA LA INFORMACIÓN O UBICACIÓN:
Físico, carpeta Unidad de Orientación y Bienestar Juvenil, Evidencias de programas 2024, MBI/IM/DG/UOBI/01/2024.

SEGUIMIENTO TRIMESTRAL Y ACUMULADO ANUAL DE AVANCE EN CUMPLIMIENTO DE METAS (%)

TRIMESTRE 1	TRIMESTRE 2	TRIMESTRE 3	TRIMESTRE 4	ANUAL	MINIGRÁFICA
366.67%	2766.67%	NO APLICA	NO APLICA	723.08%	


Características de las Variables del indicador

Siglas del numerador	Descripción de las siglas del numerador
NACT	Número de actividades de Bienestar Juvenil y Vida digna realizadas
Fuente de Información del numerador	Unidad de Medida del numerador
Listas de asistencia, oficios de solicitud, fotos	Actividades
Siglas del denominador	Descripción de las siglas del denominador
NARE	Número de actividades de Bienestar Juvenil y Vida digna estimadas
Fuente de Información del denominador	Unidad de Medida del denominador
Listas de asistencia, oficios de solicitud, fotos	Actividades

Responsable del diseño del Indicador

C. DIANA RAQUEL ULLO MATUS

Unidad administrativa del responsable	Puesto del responsable
UNIDAD DE ORIENTACIÓN Y BIENESTAR JUVENIL	TITULAR DE LA UNIDAD
Correo electrónico del responsable	Teléfono del responsable
unidad.orientacionybienestar@gmail.com	9982020844


C. DIANA RAQUEL ULLO MATUS
Firma del Responsable

Ficha de Indicador de Desempeño. FID 2024

CLAVE Y NOMBRE DEL INDICADOR

PACS: Porcentaje de actividades que promueven la Cultura de Paz y Seguridad

NOMBRE DEL PROGRAMA PRESUPUESTARIO ANUAL (PPA)		UNIDAD RESONSABLE	NIVEL DE LA MIR QUE ATIENDE EL INDICADOR
F-PPA 4.5 Programa de Desarrollo Integral con Perspectiva de Juventudes		Instituto Municipal de la Juventud - Unidad de Orientación y Bienestar Juvenil	Actividad
Clave y nombre de la Estrategia del PMD a la que se alinea el Indicador.		Clave y nombre de la Línea de Acción del PMD a la que se alinea el Indicador.	
4.5.1	Desarrollar herramientas que propicien y promuevan el desarrollo integral de las juventudes en el Municipio de Benito Juárez, bajo los principios rectores que conforman la perspectiva de juventudes, buscando la inclusión, la igualdad sustantiva y el ejercicio pleno de los derechos humanos de este sector poblacional.	4.5.1.3	Realizar actividades que promuevan la Cultura de Paz y Seguridad que garanticen un pleno desarrollo integral para las juventudes, y fomenten el desarrollo comunitario juvenil.

Seleccionar los Criterios CREMAA que cumple el Indicador.

Claridad.	Relevancia.	Economía.	Monitoreable.	Adecuado.	Aportación Marginal.
(X)	(X)	(X)	(X)	(X)	()

Seleccionar una de las Dimensiones que mide el indicador.

Seleccionar el Tipo de indicador.

Eficiencia.	Eficacia.	Calidad.	Economía.	Estratégico.	Gestión.
()	(X)	()	()	()	(X)

Seleccionar el compartamiento del Indicador hacia la meta. (ascendente o descendente + regular o nominal)

Tipo de valor de la meta.

Ascendente.	Descendente.	Regular (comportamiento constante dentro de un rango)	Nominal (no existen datos históricos)	Absoluta.	Relativa.
(X)	()	()	(X)	(X)	()

Definición del indicador.

Este Indicador medirá la las actividades en donde se promueva la Cultura de Paz así como mecanismos que fomenten la seguridad en su comunidad dentro del municipio de Benito Juárez, dentro de las cuales se encuentran las siguientes: Jueves con J de Jóvenes, Taller de Empoderarte, Really por la Paz entre otros.

Ecuación del Método de cálculo del indicador.

$$PACS = (NACR/NUMA) * 100$$

Unidad de medida del Indicador		Frecuencia de medición del Indicador		
PORCENTAJE		TRIMESTRAL		
Línea base		Meta		
Valor Absoluto	Año	Valor Absoluto	Valor Relativo	Año
ND	ND	18	0	2023

Parámetros de semaforización

ascendente			descendente		
verde (aceptable)	amarillo (con riesgo)	rojo (crítico)	verde (aceptable)	amarillo (con riesgo)	rojo (crítico)
mayor a 70%	mayor o igual a 50% o menor o igual a 70%	menor a 50%	menor o igual a cero	mayor a cero y menor a +20%	mayor o igual a +20%

Medio de Verificación del Indicador

NOMBRE DEL DOCUMENTO:
Informes de programas en temas de cultura de paz y seguridad.
Contenido: Listas de asistencia, oficios de solicitud, fotos.

NOMBRE DEL ÁREA QUE LO ELABORA:
Unidad de Bienestar y Orientación Juvenil del IMJUVE

FRECUENCIA: Trimestral

LIGA DE LA PAGINA DONDE SE LOCALIZA LA INFORMACIÓN O UBICACIÓN:
Físico, carpeta Unidad de Orientación y Bienestar Juvenil, Evidencias de programas 2024, MBI/IMI/DG/UOBI/01/2024.

SEGUIMIENTO TRIMESTRAL Y ACUMULADO ANUAL DE AVANCE EN CUMPLIMIENTO DE METAS (%)

TRIMESTRE 1	TRIMESTRE 2	TRIMESTRE 3	TRIMESTRE 4	ANUAL	MINIGRÁFICA
325.00%	225.00%	NO APLICA	NO APLICA	122.22%	

Características de las Variables del indicador

Siglas del numerador	Descripción de las siglas del numerador
NACR	Número de actividades de Cultura de Paz y Seguridad realizadas
Fuente de Información del numerador	Unidad de Medida del numerador
Listas de asistencia, oficios de solicitud, fotos	Actividades
Siglas del denominador	Descripción de las siglas del denominador
NUMA	Número de actividades de Cultura de Paz y Seguridad estimadas
Fuente de Información del denominador	Unidad de Medida del denominador
Listas de asistencia, oficios de solicitud, fotos	Actividades

Responsable del diseño del Indicador

C. DIANA RAQUEL ULLOA MATUS

Unidad administrativa del responsable	Puesto del responsable
UNIDAD DE ORIENTACIÓN Y BIENESTAR JUVENIL	TITULAR DE LA UNIDAD
Correo electrónico del responsable	Teléfono del responsable
unidad.orientacionybienestar@gmail.com	9982020844

C. DIANA RAQUEL ULLOA MATUS

Firma del Responsable

Ficha de Indicador de Desempeño. FID 2024

CLAVE Y NOMBRE DEL INDICADOR

PAFPA: Porcentaje de actividades de fomento profesional y ambiental

NOMBRE DEL PROGRAMA PRESUPUESTARIO ANUAL (PPA)		UNIDAD RESPONSABLE	NIVEL DE LA MIR QUE ATIENDE EL INDICADOR
F-PPA 4.5 Programa de Desarrollo Integral con Perspectiva de Juventudes		Instituto Municipal de la Juventud - Unidad de Servicios a la Juventud	Componente
Clave y nombre de la Estrategia del PMD a la que se alinea el Indicador.		Clave y nombre de la Línea de Acción del PMD a la que se alinea el Indicador.	
4.5.1	Desarrollar herramientas que propicien y promuevan el desarrollo integral de las juventudes en el Municipio de Benito Juárez, bajo los principios rectores que conforman la perspectiva de juventudes, buscando la inclusión, la igualdad sustantiva y el ejercicio pleno de los derechos humanos de este sector poblacional.	NO APLICA	

Seleccionar los Criterios CREMAA que cumple el Indicador.

Claridad.	Relevancia.	Economía.	Monitoreable.	Adecuado.	Aportación Marginal.
(X)	(X)	(X)	(X)	(X)	()

Seleccionar una de las Dimensiones que mide el Indicador.

Seleccionar el Tipo de indicador.

Eficiencia.	Eficacia.	Calidad.	Economía.	Estratégico.	Gestión.
()	(X)	()	()	()	(X)

Seleccionar el compartimiento del Indicador hacia la meta. (ascendente o descendente + regular o nominal)

Tipo de valor de la meta.

Ascendente.	Descendente.	Regular (comportamiento constante dentro de un rango)	Nominal (no existen datos históricos)	Absoluta.	Relativa.
(X)	()	()	(X)	(X)	()

Definición del indicador.

Este indicador medirá el número de actividades que propicien el ejercicio del derecho al desarrollo académico y al trabajo digno; así como aquellos que promuevan el emprendimiento laboral así como acciones que generen Entornos Sostenibles, Dignos y Adecuados para el uso pleno de los espacios públicos por parte de las juventudes; propiciando así el desarrollo de capacidades integrales, dentro de las cuales se realizan las siguientes actividades:

Conferencias de Emprendimiento, Cursos de inglés, francés, conferencias de finanzas, conferencias del cuidado del medio ambiente, limpiezas de espacios, entre otros.

Ecuación del Método de cálculo del indicador.

$$PAFPA = (NARS/NUES) * 100$$

Unidad de medida del Indicador		Frecuencia de medición del Indicador		
PORCENTAJE		TRIMESTRAL		
Línea base		Meta		
Valor Absoluto	Año	Valor Absoluto	Valor Relativo	Año
ND	ND	40	0	2024

Parámetros de semaforización

ascendente			descendente		
verde (aceptable)	amarillo (con riesgo)	rojo (crítico)	verde (aceptable)	amarillo (con riesgo)	rojo (crítico)
mayor a 70%	mayor o igual a 50% o menor o igual a 70%	menor a 50%	menor o igual a cero	mayor a cero y menor a +20%	mayor o igual a +20%

Medio de Verificación del Indicador

NOMBRE DEL DOCUMENTO: Carpeta de Comprobación de la Unidad. de Servicios a la Juventud.

Contenido: Listas de asistencia, oficios de solicitud, fotos.

NOMBRE DEL ÁREA QUE LO ELABORA: Unidad de Servicios a la Juventud del IMJUVE

FRECUENCIA: Trimestral

LIGA DE LA PAGINA DONDE SE LOCALIZA LA INFORMACIÓN O UBICACIÓN: Físico, Carpeta Unidad de Servicios a la Juventud, Evidencias de programas 2024, MBI/IMI/DG/USI/01/2024.

SEGUIMIENTO TRIMESTRAL Y ACUMULADO ANUAL DE AVANCE EN CUMPLIMIENTO DE METAS (%)

TRIMESTRE 1	TRIMESTRE 2	TRIMESTRE 3	TRIMESTRE 4	ANUAL	MINIGRÁFICA
145.45%	328.57%	NO APLICA	NO APLICA	97.50%	

Características de las Variables del indicador

Siglas del numerador	Descripción de las siglas del numerador
NARS	Número de actividades de fomento profesional y ambiental realizadas
Fuente de Información del numerador	Unidad de Medida del numerador
Listas de asistencia, oficios de solicitud, fotos 2024	Actividades
Siglas del denominador	Descripción de las siglas del denominador
NUES	Número de actividades de fomento profesional y entorno ambiental estimadas
Fuente de Información del denominador	Unidad de Medida del denominador
Listas de asistencia, oficios de solicitud, fotos 2021	Actividades

Responsable del diseño del Indicador

LIC. JOSE FRANCISCO FLORES CACERES

Unidad administrativa del responsable	Puesto del responsable
UNIDAD DE SERVICIOS A LA JUVENTUD	TITULAR DE LA UNIDAD
Correo electrónico del responsable	Teléfono del responsable
servicios.alajuventudimjuve@gmail.com	9981481323

LIC. JOSE FRANCISCO FLORES CACERES

Firma del Responsable

Ficha de Indicador de Desempeño. FID 2024

CLAVE Y NOMBRE DEL INDICADOR

PAFL: Porcentaje de actividades en fomento educativo y laboral

NOMBRE DEL PROGRAMA PRESUPUESTARIO ANUAL (PPA)		UNIDAD RESONSABLE	NIVEL DE LA MIR QUE ATIENDE EL INDICADOR
F-PPA 4.5 Programa de Desarrollo Integral con Perspectiva de Juventudes		Instituto Municipal de la Juventud - Unidad de Servicios a la Juventud	Actividad
Clave y nombre de la Estrategia del PMD a la que se alinea el Indicador.		Clave y nombre de la Línea de Acción del PMD a la que se alinea el Indicador.	
4.5.1	Desarrollar herramientas que propicien y promuevan el desarrollo integral de las juventudes en el Municipio de Benito Juárez, bajo los principios rectores que conforman la perspectiva de juventudes, buscando la inclusión, la igualdad sustantiva y el ejercicio pleno de los derechos humanos de este sector poblacional.	4.5.1.5	Desarrollar actividades que propicien el ejercicio del derecho al trabajo digno; así como aquellos que promuevan el emprendimiento de las y los jóvenes.

Seleccionar los Criterios CREMAA que cumple el Indicador.

Claridad.	Relevancia.	Economía.	Monitoreable.	Adecuado.	Aportación Marginal.
(X)	(X)	(X)	(X)	(X)	()

Seleccionar una de las Dimensiones que mide el Indicador.

Seleccionar el Tipo de indicador.

Eficiencia.	Eficacia.	Calidad.	Economía.	Estratégico.	Gestión.
()	(X)	()	()	()	(X)

Seleccionar el compartimiento del Indicador hacia la meta. (ascendente o descendente + regular o nominal)

Tipo de valor de la meta.

Ascendente.	Descendente.	Regular (comportamiento constante dentro de un rango)	Nominal (no existen datos históricos)	Absoluta.	Relativa.
(X)	()	()	(X)	(X)	()

Definición del indicador.

Este indicador medirá el número de las actividades que buscan dar cobertura a las y los jóvenes en situación de vulnerabilidad con el objetivo de brindar herramientas que fortalezcan la vivencia de sus derechos humanos al desarrollo académico y al trabajo digno; así como aquellos que promuevan el emprendimiento laboral basado en sus necesidades y elecciones autónomas.

Actividades:

Conferencias de emprendimiento, conferencias de educación financiera, cursos de inglés y francés, orientación vocacional, Talents Night., Coox Bazar.

Ecuación del Método de cálculo del indicador.

$$PAFL = (NARE/NAES) * 100$$

Unidad de medida del Indicador		Frecuencia de medición del Indicador		
PORCENTAJE		TRIMESTRAL		
Línea base		Meta		
Valor Absoluto	Año	Valor Absoluto	Valor Relativo	Año
ND	ND	23	0	2024

Parámetros de semaforización

ascendente			descendente		
verde (aceptable)	amarillo (con riesgo)	rojo (crítico)	verde (aceptable)	amarillo (con riesgo)	rojo (crítico)
mayor a 70%	mayor o igual a 50% o menor o igual a 70%	menor a 50%	menor o igual a cero	mayor a cero y menor a +20%	mayor o igual a +20%

Medio de Verificación del Indicador

NOMBRE DEL DOCUMENTO: Carpeta de Comprobación de la Unidad. de Servicios a la Juventud.

Contenido: Listas de asistencia, oficios de solicitud, fotos.

NOMBRE DEL ÁREA QUE LO ELABORA: Unidad de Servicios a la Juventud del IMJUVE

FRECUENCIA: Trimestral

LIGA DE LA PAGINA DONDE SE LOCALIZA LA INFORMACIÓN O UBICACIÓN: Físico, Carpeta Unidad de Servicios a la Juventud, Evidencias de programas 2023, MBI/IMJ/DG/USJ/01/2024.

SEGUIMIENTO TRIMESTRAL Y ACUMULADO ANUAL DE AVANCE EN CUMPLIMIENTO DE METAS (%)

TRIMESTRE 1	TRIMESTRE 2	TRIMESTRE 3	TRIMESTRE 4	ANUAL	MINIGRÁFICA
166.67%	333.33%	NO APLICA	NO APLICA	86.96%	

Características de las Variables del indicador

Siglas del numerador	Descripción de las siglas del numerador
NARE	Número de actividades en fomento educativo y laboral realizadas
Fuente de Información del numerador	Unidad de Medida del numerador
Listas de asistencia, oficios de solicitud, fotos 2024	Actividades
Siglas del denominador	Descripción de las siglas del denominador
NAES	Número de actividades en fomento educativo y laboral estimadas
Fuente de Información del denominador	Unidad de Medida del denominador
Listas de asistencia, oficios de solicitud, fotos 2021	Actividades

Responsable del diseño del Indicador

LIC. JOSE FRANCISCO FLORES CACERES

Unidad administrativa del responsable	Puesto del responsable
UNIDAD DE SERVICIOS A LA JUVENTUD	TITULAR DE LA UNIDAD
Correo electrónico del responsable	Teléfono del responsable
servicios.alajuventudimjuve@gmail.com	9981481323

LIC. JOSE FRANCISCO FLORES CACERES

Firma del Responsable

Ficha de Indicador de Desempeño. FID 2024

CLAVE Y NOMBRE DEL INDICADOR

PAED: Porcentaje de actividades que fomenten los entornos dignos

NOMBRE DEL PROGRAMA PRESUPUESTARIO ANUAL (PPA)		UNIDAD RESONSABLE	NIVEL DE LA MIR QUE ATIENDE EL INDICADOR
F-PPA 4.5 Programa de Desarrollo Integral con Perspectiva de Juventudes		Instituto Municipal de la Juventud - Unidad de Servicios a la Juventud	Actividad
Clave y nombre de la Estrategia del PMD a la que se alinea el Indicador.		Clave y nombre de la Línea de Acción del PMD a la que se alinea el Indicador.	
4.5.1	Desarrollar herramientas que propicien y promuevan el desarrollo integral de las juventudes en el Municipio de Benito Juárez, bajo los principios rectores que conforman la perspectiva de juventudes, buscando la inclusión, la igualdad sustantiva y el ejercicio pleno de los derechos humanos de este sector poblacional.	4.5.1.6	Implementar acciones que generen Entornos Sostenibles, Dignos y Adecuados para las juventudes, propiciando el desarrollo de capacidades integrales.

Seleccionar los Criterios CREMAA que cumple el Indicador.

Claridad.	Relevancia.	Economía.	Monitoreable.	Adecuado.	Aportación Marginal.
(X)	(X)	(X)	(X)	(X)	()
Seleccionar una de las Dimensiones que mide el Indicador.			Seleccionar el Tipo de indicador.		
Eficiencia.	Eficacia.	Calidad.	Economía.	Estratégico.	Gestión.
()	(X)	()	()	()	(X)
Seleccionar el compartimiento del Indicador hacia la meta. (ascendente o descendente + regular o nominal)				Tipo de valor de la meta.	
Ascendente.	Descendente.	Regular (comportamiento constante dentro de un rango)	Nominal (no existen datos históricos)	Absoluta.	Relativa.
(X)	()	()	(X)	(X)	()

Definición del indicador.

Este indicador medirá el número de actividades que fomenten los Entornos Sostenibles, Dignos y Adecuados para el uso pleno de los espacios públicos por parte de las juventudes; propiciando así el desarrollo de sus capacidades integrales.

Actividades:

Reforestación, Limpieza de playas, conferencias del cuidado del medio ambiente.

Ecuación del Método de cálculo del indicador.

$$PAED = (NUA/NACE) * 100$$

Unidad de medida del Indicador		Frecuencia de medición del Indicador			
PORCENTAJE		TRIMESTRAL			
Línea base		Meta			
Valor Absoluto	Año	Valor Absoluto	Valor Relativo	Año	
ND	ND	10	0	2024	

Parámetros de semaforización

ascendente			descendente		
verde (aceptable)	amarillo (con riesgo)	rojo (crítico)	verde (aceptable)	amarillo (con riesgo)	rojo (crítico)
mayor a 70%	mayor o igual a 50% o menor o igual a 70%	menor a 50%	menor o igual a cero	mayor a cero y menor a +20%	mayor o igual a +20%

Medio de Verificación del Indicador

NOMBRE DEL DOCUMENTO: Informes de programas en temas de medio ambiente.

Contenido: Listas de asistencia, oficios de solicitud, fotos.

NOMBRE DEL ÁREA QUE LO ELABORA: Unidad de Servicios a la Juventud del IMJUVE

FRECUENCIA: Trimestral

LIGA DE LA PAGINA DONDE SE LOCALIZA LA INFORMACIÓN O UBICACIÓN: Físico, Carpeta Unidad de Servicios a la Juventud, Evidencias de programas 2024, MBJ/IMJ/DG/USI/01/2024.

SEGUIMIENTO TRIMESTRAL Y ACUMULADO ANUAL DE AVANCE EN CUMPLIMIENTO DE METAS (%)

TRIMESTRE 1	TRIMESTRE 2	TRIMESTRE 3	TRIMESTRE 4	ANUAL	MINIGRÁFICA
33.33%	550.00%	NO APLICA	NO APLICA	120.00%	

Características de las Variables del indicador

Siglas del numerador	Descripción de las siglas del numerador
NUA	Número de actividades de entornos dignos realizadas
Fuente de información del numerador	Unidad de Medida del numerador
Listas de asistencia, oficios de solicitud, fotos 2024	Actividades
Siglas del denominador	Descripción de las siglas del denominador
NACE	Número de actividades de entornos dignos estimadas
Fuente de información del denominador	Unidad de Medida del denominador
Listas de asistencia, oficios de solicitud, fotos 2021	Actividades

Responsable del diseño del Indicador

LIC. JOSE FRANCISCO FLORES CACERES

Unidad administrativa del responsable	Puesto del responsable
UNIDAD DE SERVICIOS A LA JUVENTUD	TITULAR DE LA UNIDAD
Correo electrónico del responsable	Teléfono del responsable
servicios.alajuventudimjuve@gmail.com	9981481323

LIC. JOSE FRANCISCO FLORES CACERES

Firma del Responsable

Ficha de Indicador de Desempeño. FID 2024

CLAVE Y NOMBRE DEL INDICADOR

PJIP: Porcentaje de juventudes integradas en el Padrón.

NOMBRE DEL PROGRAMA PRESUPUESTARIO ANUAL (PPA)		UNIDAD RESONSABLE	NIVEL DE LA MIR QUE ATIENDE EL INDICADOR
F-PPA 4.5 Programa de Desarrollo Integral con Perspectiva de Juventudes		Instituto Municipal de la Juventud - Unidad de Servicios a la Juventud	Actividad
Clave y nombre de la Estrategia del PMD a la que se alinea el Indicador.		Clave y nombre de la Línea de Acción del PMD a la que se alinea el Indicador.	
4.5.1	Desarrollar herramientas que propicien y promuevan el desarrollo integral de las juventudes en el Municipio de Benito Juárez, bajo los principios rectores que conforman la perspectiva de juventudes, buscando la inclusión, la igualdad sustantiva y el ejercicio pleno de los derechos humanos de este sector poblacional.	4.5.1.7	Integrar el padrón de juventudes del municipio de Benito Juárez como una herramienta demográfica para determinar la distribución juvenil desagregada por sexo y género.

Seleccionar los Criterios CREMAA que cumple el Indicador.

Claridad.	Relevancia.	Economía.	Monitoreable.	Adecuado.	Aportación Marginal.
(X)	(X)	(X)	(X)	(X)	()
Seleccionar una de las Dimensiones que mide el Indicador.			Seleccionar el Tipo de indicador.		
Eficiencia.	Eficacia.	Calidad.	Economía.	Estratégico.	Gestión.
()	(X)	()	()	()	(X)
Seleccionar el compartimiento del Indicador hacia la meta. (ascendente o descendente + regular o nominal)			Tipo de valor de la meta.		
Ascendente.	Descendente.	Regular (comportamiento constante dentro de un rango)	Nominal (no existen datos históricos)	Absoluta.	Relativa.
(X)	()	()	(X)	(X)	()

Definición del indicador.

Este indicador medirá el número de juventudes para poder integrar el Padrón el cual tiene como objetivo ser una herramienta demográfica para determinar la distribución juvenil desagregada por sexo y género.
Brigadas, Campañas de programas, Servicio social, entre otras.

Ecuación del Método de cálculo del indicador.

$$PJIP = (NI/NJE) * 100$$

Unidad de medida del Indicador		Frecuencia de medición del Indicador			
PORCENTAJE		TRIMESTRAL			
Línea base		Meta			
Valor Absoluto	Año	Valor Absoluto	Valor Relativo	Año	
ND	ND	200	0	2024	
Parámetros de semaforización					
ascendente		descendente			
verde (aceptable)	amarillo (con riesgo)	rojo (crítico)	verde (aceptable)	amarillo (con riesgo)	rojo (crítico)
mayor a 70%	mayor o igual a 50% o menor o igual a 70%	menor a 50%	menor o igual a cero	mayor a cero y menor a +20%	mayor o igual a +20%

Medio de Verificación del Indicador

NOMBRE DEL DOCUMENTO: Base de datos que integren el padrón de juventudes.

NOMBRE DEL ÁREA QUE LO ELABORA: Unidad de Servicios a la Juventud del IMJUVE

FRECUENCIA: Trimestral

LIGA DE LA PAGINA DONDE SE LOCALIZA LA INFORMACIÓN O UBICACIÓN: Físico, Carpeta Unidad de Servicios a la Juventud, Evidencias de programas 2024, MBI/IMJ/DG/USJ/01/2024.

SEGUIMIENTO TRIMESTRAL Y ACUMULADO ANUAL DE AVANCE EN CUMPLIMIENTO DE METAS (%)

TRIMESTRE 1	TRIMESTRE 2	TRIMESTRE 3	TRIMESTRE 4	ANUAL	MINIGRÁFICA
NO APLICA	NO APLICA	NO APLICA	NO APLICA	NO APLICA	

Características de las Variables del indicador

Siglas del numerador	Descripción de las siglas del numerador
NI	Número de juventudes integradas
Fuente de Información del numerador	Unidad de Medida del numerador
Base de datos que integren el padrón de juventudes	Actividades
Siglas del denominador	Descripción de las siglas del denominador
NJEI	Número de juventudes estimadas por integrar
Fuente de Información del denominador	Unidad de Medida del denominador
Base de datos que integren el padrón de juventudes.	Actividades

Responsable del diseño del Indicador

LIC. JOSE FRANCISCO FLORES CACERES

Unidad administrativa del responsable	Puesto del responsable
UNIDAD DE SERVICIOS A LA JUVENTUD	TITULAR DE LA UNIDAD
Correo electrónico del responsable	Teléfono del responsable
servicios.alajuventudimjuve@gmail.com	9981481323


LIC. JOSE FRANCISCO FLORES CACERES
Firma del Responsable

Ficha de Indicador de Desempeño. FID 2024

CLAVE Y NOMBRE DEL INDICADOR

PAPC: Porcentaje de actividades que fomenten la participación ciudadana de las juventudes.

NOMBRE DEL PROGRAMA PRESUPUESTARIO ANUAL (PPA)	UNIDAD RESPONSABLE	NIVEL DE LA MIR QUE ATIENDE EL INDICADOR
F-PPA 4.5 Programa de Desarrollo Integral con Perspectiva de Juventudes	Instituto Municipal de la Juventud - Unidad de Servicios a la Juventud	Actividad
Clave y nombre de la Estrategia del PMD a la que se alinea el Indicador.		Clave y nombre de la Línea de Acción del PMD a la que se alinea el Indicador.
4.5.1	Desarrollar herramientas que propicien y promuevan el desarrollo integral de las juventudes en el Municipio de Benito Juárez, bajo los principios rectores que conforman la perspectiva de juventudes, buscando la inclusión, la igualdad sustantiva y el ejercicio pleno de los derechos humanos de este sector poblacional.	4.5.1.2 Realizar acciones que diversifiquen y propicien la participación política y ciudadana de las juventudes.

Seleccionar los Criterios CREMAA que cumple el Indicador.

Claridad.	Relevancia.	Economía.	Monitoreable.	Adecuado.	Aportación Marginal.
(X)	(X)	(X)	(X)	(X)	()

Seleccionar una de las Dimensiones que mide el Indicador.

Eficiencia.	Eficacia.	Calidad.	Economía.	Estratégico.	Gestión.
()	(X)	()	()	()	(X)

Seleccionar el compartamiento del Indicador hacia la meta. (ascendente o descendente + regular o nominal)

Tipo de valor de la meta.

Ascendente.	Descendente.	Regular (comportamiento constante dentro de un rango)	Nominal (no existen datos históricos)	Absoluta.	Relativa.
(X)	()	()	(X)	(X)	()

Definición del indicador.

Este indicador medirá el número de actividades con participación ciudadana de las juventudes del municipio, con el objetivo de apoyar e impulsar su sana incorporación a los diversos ámbitos, entre los cuales se encuentran las siguientes:

Cabildo juvenil, Comité Juvenil, reconocimiento al mérito juvenil, entre otras.

Ecuación del Método de cálculo del indicador.

$$PAPC = (NPC/NAPE) * 100$$

Unidad de medida del Indicador		Frecuencia de medición del Indicador		
PORCENTAJE		TRIMESTRAL		
Línea base		Meta		
Valor Absoluto	Año	Valor Absoluto	Valor Relativo	Año
ND	ND	7	0	2024

Parámetros de semaforización

ascendente			descendente		
verde (aceptable)	amarillo (con riesgo)	rojo (crítico)	verde (aceptable)	amarillo (con riesgo)	rojo (crítico)
mayor a 70%	mayor o igual a 50% o menor o igual a 70%	menor a 50%	menor o igual a cero	mayor a cero y menor a +20%	mayor o igual a +20%

Medio de Verificación del Indicador

NOMBRE DEL DOCUMENTO: Informes de programas en temas de participación ciudadana de las juventudes.
Contenido: Listas de asistencia, oficios de solicitud, fotos.

NOMBRE DEL ÁREA QUE LO ELABORA: Unidad de Servicios a la Juventud del IMJUVE

FRECUENCIA: Trimestral

LIGA DE LA PAGINA DONDE SE LOCALIZA LA INFORMACIÓN O UBICACIÓN: Físico, Carpeta Unidad de Servicios a la Juventud, Evidencias de programas 2024, MBI/IMJ/DG/USJ/01/2024.

SEGUIMIENTO TRIMESTRAL Y ACUMULADO ANUAL DE AVANCE EN CUMPLIMIENTO DE METAS (%)

TRIMESTRE 1	TRIMESTRE 2	TRIMESTRE 3	TRIMESTRE 4	ANUAL	MINIGRÁFICA
250.00%	100.00%	NO APLICA	NO APLICA	100.00%	

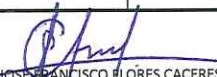
Características de las Variables del indicador

Siglas del numerador	Descripción de las siglas del numerador
NPC	Número de actividades de participación ciudadana realizadas.
Fuente de Información del numerador	Unidad de Medida del numerador
Listas de asistencia, oficios de solicitud, fotos 2024	Actividades
Siglas del denominador	Descripción de las siglas del denominador
NAPE	Número de actividades de participación ciudadana estimadas.
Fuente de Información del denominador	Unidad de Medida del denominador
Listas de asistencia, oficios de solicitud, fotos 2021	Actividades

Responsable del diseño del Indicador

LIC. JOSE FRANCISCO FLORES CACERES

Unidad administrativa del responsable	Puesto del responsable
UNIDAD DE SERVICIOS A LA JUVENTUD	TITULAR DE LA UNIDAD
Correo electrónico del responsable	Teléfono del responsable
servicios.alajuventudimjuve@gmail.com	9981481323


LIC. JOSE FRANCISCO FLORES CACERES
Firma del Responsable