



**CÉDULA DE AVANCE DE CUMPLIMIENTO DE LOS OBJETIVOS Y METAS  
MUNICIPIO DE BENITO JUÁREZ QUINTANA ROO  
PERÍODO QUE SE INFORMA: DEL 1 DE ENERO AL 30 DE JUNIO 2023.**




PROGRAMA PRESUPUESTARIO ANUAL:

**E- PPA 2.09 PROGRAMA DE ATENCIÓN INTEGRAL A LA FAMILIA Y PERSONAS EN ESTADO DE VULNERABILIDAD**

NIVEL MIR CON RESUMEN NARRATIVO	NOMBRE DEL INDICADOR	SENTIDO DEL INDICADOR (ascendente, descendente, regular o nominal)	FRECUENCIA DE MEDICIÓN	META ANUAL PROGRAMADA	ACUMULABLE SI/NO	METAS-AVANACE				AVANCE DE LA META PROGRAMADA		JUSTIFICACIONES
						PROGRAMADO Y REALIZADO EN EL PERÍODO				TRIM	ANUAL	
						1er TRIM	2do TRIM	3er TRIM	4to TRIM			
F. 2.09.1 Contribuir a cerrar las brechas de desigualdad reactivando y diversificando la economía y poner fin a la exclusión social para fortalecer a las familias y mejorar la calidad de vida de la población mediante la atención a los grupos vulnerables otorgándoles asistencia, apoyo y protección para su desarrollo integral.	IEE: Índice de Economía Estable.	Ascendente Regular	Bienal	57	NO	57	57	-	-	100.00%	100.00%	<p><b>Avance Trimestral:</b> El Instituto Mexicano para la Competitividad A. C. IMCO actualiza y publica los índices y subíndices de manera bienal. Se obtuvieron 57 puntos en 2022.</p> <p><b>Meta Anual:</b> De acuerdo a la Guía para la integración y rendición de los informes de avance de gestión financiera y de la información para la planeación de la fiscalización de la cuenta pública que emite la ASEQROO para el ejercicio fiscal 2023, para indicadores NO acumulativos, se registra en el avance de la meta anual programada, el promedio de los porcentajes de cumplimiento alcanzados. Pag 23 <a href="https://www.aseqroo.mx/MARCO_JURIDICO/2023/Guias/GUIA%202023.pdf">https://www.aseqroo.mx/MARCO_JURIDICO/2023/Guias/GUIA%202023.pdf</a></p> <p><b>Meta Trimestral:</b> Según datos de la Secretaría Técnica Hacendaria de la SEFIPLAN sitúa al Coeficiente Gini para el Municipio de Benito Juárez en 0.397 con la última actualización en Agosto 2021. El calculo se hace mediante una tasa de variación. El coeficiente de Gini toma valores entre 0 y 1; un valor que tiende a 1 refleja mayor desigualdad en la distribución del ingreso.</p> <p><b>Meta Anual:</b> De acuerdo a la Guía para la integración y rendición de los informes de avance de gestión financiera y de la información para la planeación de la fiscalización de la cuenta pública que emite la ASEQROO para el ejercicio fiscal 2023, para indicadores NO acumulativos, se registra en el avance de la meta anual programada, el promedio de los porcentajes de cumplimiento alcanzados. Pag 23 <a href="https://www.aseqroo.mx/MARCO_JURIDICO/2023/Guias/GUIA%202023.pdf">https://www.aseqroo.mx/MARCO_JURIDICO/2023/Guias/GUIA%202023.pdf</a></p>
						57	57	57	57			
	CdG: Coeficiente de Gini.	Descendente Regular	Bienal	0.397	NO	0.397	0.397	-	-	100.00%	100.00%	
						0.397	0.397	0.397	0.397			
P.2.09.1.1. Los grupos en situación prioritaria del Municipio de Benito Juárez reciben atención, asistencia, apoyo y protección para su desarrollo integral.	PPA: Porcentaje de Personas en situación prioritaria Atendidas por el Sistema DIF de Benito Juárez.	Ascendente Regular	Trimestral	164,101	SI	40,960	30,594			85.74%	43.60%	<p><b>Meta Trimestral:</b> Los grupos en situación vulnerable del Municipio Benito Juárez recibieron 30,594 atenciones, asistencia, apoyo y protección para su desarrollo integral, de los 35,681 programados, lo que represento un avance del 85.74% respecto a la meta trimestral programada.</p> <p><b>Meta Anual:</b> Los grupos en situación vulnerable del Municipio Benito Juárez recibieron 71,574 atenciones, asistencia, apoyo y protección para su desarrollo integral, de las 164,101 programados, lo que represento el 95.69% de avance anual acumulado.</p>
						39,116	35,681	52,653	36,651			
C.2.09.1.1.1.1 Propuestas, políticas, acuerdos, planes y programas que en la Junta Directiva fueron aprobados.	PPAPPA: Porcentaje de Políticas, Acuerdos, Planes y Programas Aprobados.	Ascendente Regular	Trimestral	48	SI	13	12	-	-	100.00%	52.08%	<p><b>Meta Trimestral:</b> Se realizaron 12 actividades de representación, vinculación y supervisión por parte de la Dirección General del Sistema DIF, de los 12 programados, lo que representó un avance del 100.00% respecto a la meta trimestral programada.</p> <p><b>Meta Anual:</b> Se realizaron 25 actividades de representación, vinculación y supervisión por parte de la Dirección General del Sistema DIF, de los 48 programados, lo que representó un avance anual acumulado del 52.08%.</p>
						12	12	12	12			
A.2.09.1.1.1.1.1. Realización de actividades de representación, coordinación, gestión, vinculación y supervisión por parte de la Dirección General del Sistema DIF de Benito Juárez.	PADGR: Porcentaje de Actividades de la Dirección General Realizadas.	Ascendente Regular	Trimestral	836	SI	208	218	-	-	101.40%	50.96%	<p><b>Meta Trimestral:</b> Se realizaron 218 actividades de representación, coordinación, gestión, vinculación y supervisión por parte de la dirección General del Sistema DIF, de los 215 programados, lo que representó un avance del 101.40% respecto a la meta trimestral programada.</p> <p><b>Meta Anual:</b> Se realizaron 426 actividades de representación, , coordinación, gestión, vinculación y supervisión por parte de la dirección General del Sistema DIF, de los 836 programados, lo que representó un avance anual acumulado del 50.96%.</p>
						206	215	215	200			
A.2.09.1.1.1.2. Realización de sesiones ordinarias y extraordinarias con la Junta Directiva, comités y consejos.	PSOER: Porcentaje de Sesiones Ordinarias y Extraordinarias Realizadas.	Ascendente Regular	Trimestral	28	SI	5	5	-	-	62.50%	35.71%	<p><b>Meta Trimestral:</b> Se realizaron 5 sesiones ordinarias y extraordinarias con la Junta Directiva, comités y consejos, de los 8 programados, lo que representó un avance del 62.50% respecto a la meta trimestral programada. No se alcanzó la meta toda vez que no sesionó el Consejo de Discapacidad en el mes de abril, mayo y junio .</p> <p><b>Meta Anual:</b> Se realizaron 10 sesiones ordinarias y extraordinarias con la Junta Directiva, comités y consejos, de los 28 programados, lo que representó un avance acumulado del 35.71%</p>
						6	8	6	8			

PROGRAMA PRESUPUESTARIO ANUAL:		E- PPA 2.09 PROGRAMA DE ATENCIÓN INTEGRAL A LA FAMILIA Y PERSONAS EN ESTADO DE VULNERABILIDAD										
NIVEL MIR CON RESUMEN NARRATIVO	NOMBRE DEL INDICADOR	SENTIDO DEL INDICADOR (ascendente, descendente, regular o nominal)	FRECUENCIA DE MEDICIÓN	META ANUAL PROGRAMADA	ACUMULABLE SI/NO	METAS-AVANACE PROGRAMADO Y REALIZADO EN EL PERIODO				AVANCE DE LA META PROGRAMADA		JUSTIFICACIONES
						1er TRIM	2do TRIM	3er TRIM	4to TRIM	TRIM	ANUAL	
A.2.09.1.1.1.3. Elaboración de instrumentos jurídicos.	PIUE: Porcentaje de Instrumentos Jurídicos Elaborados.	Ascendente Regular	Trimestral	828	Si	190	185	-	-	89.37%	45.29%	Meta Trimestral: Se realizaron 185 instrumentos jurídicos de los 207 programados, lo que representó un avance del 89.37% respecto a la meta trimestral programada.
						207	207	207	207			Meta Anual: Se realizaron 375 instrumentos jurídicos de los 828 programados, lo que representó un avance anual acumulado del 45.29%.
A.2.09.1.1.1.4. Elaboración y actualización de los avisos de privacidad de las áreas del Sistema DIF de Benito Juárez.	PAPE: Porcentaje de Avisos de Privacidad elaborados y actualizados	Ascendente Nominal	Trimestral	8	Si	0	2	-	-	100.00%	25.00%	Meta Trimestral: Se realizaron 2 Avisos de Privacidad de las áreas del Sistema DIF de Benito Juárez, de los 2 programados, lo que representó un avance del 100.00% respecto a la meta trimestral programada.
						2	2	2	2			Meta Anual: Se realizaron 2 Avisos de Privacidad de los 8 programados, lo que representó un avance anual acumulado del 25.00%. Se espera la validación de UTAIP a fin de que en los siguientes trimestres se alcance la meta.
A.2.09.1.1.1.5. Gestiones realizadas ante la Dirección de Archivo Municipal para las bajas de archivos de las áreas del sistema DIF de Benito Juárez.	PGBAR: Porcentaje de Gestiones de Bajas de Archivos Realizadas.	Ascendente Nominal	Trimestral	48	Si	0	13	-	-	108.33%	27.08%	Meta Trimestral: Se realizaron 13 bajas de los archivos de las áreas del Sistema DIF de Benito Juárez de los 12 programados, lo que representó un avance del 108.33% respecto a la meta trimestral programada.
						12	12	12	12			Meta Anual: Se realizaron 13 bajas de los archivos de las áreas del Sistema DIF de Benito Juárez de los 48 programados, lo que representó un avance anual acumulado del 27.08%.
A.2.09.1.1.1.6. Atención y seguimiento de las solicitudes de la Unidad de Transparencia.	PASST: Porcentaje de atención y Seguimiento de las Solicitudes de la Unidad de Transparencia Estimadas.	Ascendente Nominal	Trimestral	40	Si	5	7	-	-	70.00%	30.00%	Meta Trimestral: Se realizaron 7 seguimientos de las Solicitudes de la Unidad de Transparencia de las 10 programadas, lo que representó un avance del 70.00% respecto a la meta trimestral programada. No se llegó a la meta toda vez que ésta información no depende del Sistema DIF sino de las solicitudes que hacen llegar a través del portal de transparencia.
						10	10	10	10			Meta Anual: Se realizaron 12 seguimiento de las Solicitudes de la Unidad de Transparencia de las 40 programadas, lo que representó un avance anual acumulado del 30.00%.
A.2.09.1.1.1.7. Realización de cargas al Portal Oficial de la Unidad de Transparencia.	PCPOR: Porcentaje de Cargas al Portal Oficial Realizadas.	Ascendente Nominal	Trimestral	145	Si	25	37	-	-	100.00%	42.76%	Meta Trimestral: Se realizaron 37 cargas a los Portales Oficiales de la Unidad de Transparencia de las de los 37 programadas, lo que representó un avance del 100.00% respecto a la meta trimestral programada.
						29	37	29	50			Meta Anual: Se realizaron 62 cargas a los Portales Oficiales de la Unidad de Transparencia de las 145 programadas, lo que representó un avance anual acumulado del 42.76%.
A.2.09.1.1.1.8. Realización de gestiones y vinculaciones entre la institución con diversos entes de gobierno municipales y estatales, iniciativa privada, asociaciones civiles, fundaciones, clubes y ciudadanía.	PGVR: Porcentaje de Gestiones y Vinculaciones Realizadas.	Ascendente Regular	Trimestral	300	Si	75	77	-	-	102.67%	50.67%	Meta Trimestral: Se realizaron 77 gestiones y vinculaciones entre la institución con diversos entes de gobierno municipales y estatales, iniciativa privada, asociaciones civiles, fundaciones, clubes y ciudadanía de las 75 programadas, lo que representó un avance del 102.67% respecto a la meta trimestral programada.
						75	75	75	75			Meta Anual: Se realizaron 152 gestiones y vinculaciones entre la institución con diversos entes de gobierno municipales y estatales, iniciativa privada, asociaciones civiles, fundaciones, clubes y ciudadanía de las 300 programadas, lo que representó un avance anual acumulado del 50.67%.
A.2.09.1.1.1.9. Organización, coordinación y supervisión de actividades protocolarias interinstitucionales del Sistema DIF de Benito Juárez.	PAPIO: Porcentaje de Actividades Protocolarias Interinstitucionales Organizadas.	Ascendente Nominal	Trimestral	96	Si	24	24	-	-	100.00%	50.00%	Meta Trimestral: Se realizaron 24 Organización, coordinación y supervisión de actividades protocolarias interinstitucionales del Sistema DIF de Benito Juárez de las 24 programadas, lo que representó un avance del 100.00 % respecto a la meta trimestral programada.
						24	24	24	24			Meta Anual: Se realizaron 48 Organización, coordinación y supervisión de actividades protocolarias interinstitucionales del Sistema DIF de Benito Juárez de las 96 programadas, lo que representó un avance anual acumulado del 50.00%.
A.2.09.1.1.1.10. Revisión de reportes de planeación y evaluación con las diferentes áreas del Sistema DIF de Benito Juárez.	PRPE: Porcentaje de Reportes de Planeación y Evaluación Revisados.	Ascendente Regular	Trimestral	87	Si	20	22	-	-	100.00%	48.28%	Meta Trimestral: Se realizaron 22 Revisión de reportes de planeación y evaluación con las diferentes áreas del Sistema DIF de Benito Juárez de las 22 programadas, lo que representó un avance del 100.00 % respecto a la meta trimestral programada.
						20	22	22	23			Meta Anual: Se realizaron 42 Revisión de reportes de planeación y evaluación con las diferentes áreas del Sistema DIF de Benito Juárez de las 87 programadas, lo que representó un avance del 48.28 %.




PROGRAMA PRESUPUESTARIO ANUAL:


E- PPA 2.09 PROGRAMA DE ATENCIÓN INTEGRAL A LA FAMILIA Y PERSONAS EN ESTADO DE VULNERABILIDAD

NIVEL MIR CON RESUMEN NARRATIVO	NOMBRE DEL INDICADOR	SENTIDO DEL INDICADOR (ascendente, descendente, regular o nominal)	FRECUENCIA DE MEDICIÓN	META ANUAL PROGRAMADA	ACUMULABLE SI/NO	METAS-AVANCE				AVANCE DE LA META PROGRAMADA		JUSTIFICACIONES
						PROGRAMADO Y REALIZADO EN EL PERIODO				TRIM	ANUAL	
						1er TRIM	2do TRIM	3er TRIM	4to TRIM			
A.2.09.1.1.1.11. Difusión de los Programas y Acciones del Sistema DIF de Benito Juárez.	PPAD: Porcentaje de Programas y Acciones del Sistema DIF de Benito Juárez Difundidas.	Ascendente Regular	Trimestral	1124	SI	247	271	-	-	98.91%	46.09%	<p><b>Meta Trimestral:</b> Se realizaron 271 Difusiones de los Programas y Acciones del Sistema DIF de Benito Juárez de las 274 programadas, lo que representó un avance del 98.91% respecto a la meta trimestral programada.</p> <p><b>Meta Anual:</b> Se realizaron 518 Difusiones de los Programas y Acciones del Sistema DIF de Benito Juárez de las 1124 programadas, lo que representó un avance anual acumulado del 46.09.</p>
						269	274	303	278			
C.2.09.1.1.2. Servicios y apoyos de asistencia social a personas de atención prioritaria, otorgados.	PSAO: Porcentaje de Servicios y Apoyos de asistencia social Otorgados.	Ascendente Regular	Trimestral	29000	SI	4157	3826	-	-	49.05%	27.53%	<p><b>Meta Trimestral:</b> Se realizaron 3,826 Servicios y apoyos de asistencia social a personas de atención prioritaria, otorgados de las 7,800 programadas, lo que representó un avance del 49.05% respecto a la meta trimestral programada. No se alcanzó la meta toda vez que los servicios y apoyos que brinda ésta coordinación se han reducido por la falta de afluencia de la población.</p> <p><b>Meta Anual:</b> Se realizaron 7,983 de las 29000 programadas, lo que representó un avance anual acumulado del 27.53%.</p>
						7250	7800	6300	7650			
A.2.09.1.1.2.1. Brindar orientaciones de los trámites y servicios a las y los usuarios que acuden al Sistema DIF de Benito Juárez, y atención de reportes de casos emergentes prioritarios.	POAR: Porcentaje de Orientaciones y atenciones Brindadas.	Ascendente Regular	Trimestral	19520	SI	3331	2972	-	-	57.71%	32.29%	<p><b>Meta Trimestral:</b> Se realizaron 2,972 orientaciones de los trámites y servicios a las y los usuarios que acuden al Sistema DIF de Benito Juárez, y atención de reportes de casos emergentes prioritarios de las 5,150 programadas, lo que representó un avance del 57.71% respecto a la meta trimestral programada. Los servicios y apoyos que brinda ésta coordinación se han reducido por la falta de afluencia de la población.</p> <p><b>Meta Anual:</b> Se realizaron 6,303 orientaciones de los trámites y servicios a las y los usuarios que acuden al Sistema DIF de Benito Juárez, y atención de reportes de casos emergentes prioritarios de las 19520 programadas, lo que representó un avance anual acumulado del 32.29%.</p>
						4500	5150	4900	4970			
A.2.09.1.1.2.2. Realización de estudios socioeconómicos a personas de atención prioritaria.	PESR: Porcentaje de Estudios Socioeconómicos Realizados.	Ascendente Regular	Trimestral	19520	SI	295	274	-	-	5.32%	2.91%	<p><b>Meta Trimestral:</b> Se realizaron 274 estudios socioeconómicos a personas de atención prioritaria de las 5,150 programadas, lo que representó un avance del 5.32% respecto a la meta trimestral programada. Los servicios y apoyos que brinda ésta coordinación se han reducido por la falta de afluencia de la población.</p> <p><b>Meta Anual:</b> Se realizaron 569 estudios socioeconómicos a personas de atención prioritaria de las 19520 programadas, lo que representó un avance del 2.91%.</p>
						4500	5150	4900	4970			
A.2.09.1.1.2.3. Entrega de apoyos de asistencia social a personas de atención prioritaria.	PASE: Porcentaje de apoyos de Asistencia Social Entregados.	Ascendente Regular	Trimestral	6400	SI	530	580	-	-	31.87%	17.34%	<p><b>Meta Trimestral:</b> Se realizaron 580 entregas de apoyos de asistencia social a personas de atención prioritaria de las 1,820 programadas, lo que representó un avance del 31.87% respecto a la meta trimestral programada. Los servicios y apoyos que brinda ésta coordinación se han reducido por la falta de afluencia de la población.</p> <p><b>Meta Anual:</b> Se realizaron 1,110 entregas de apoyos de asistencia social a personas de atención prioritaria de las 6400 programadas, lo que representó un avance anual acumulado del 17.34%.</p>
						1600	1820	1980	1000			
C.2.09.1.1.3. Representación en actividades y eventos institucionales por la Presidencia del Patronato y del Voluntariado.	PAEIR: Porcentaje de Actividades y Eventos Institucionales Representadas.	Ascendente Nominal	Trimestral	436	SI	81	39	-	-	35.45%	27.52%	<p><b>Meta Trimestral:</b> Se realizaron 39 representaciones en actividades y eventos institucionales por la Presidencia del Patronato y del Voluntariado, de las 85 programadas, lo que representó un avance del 35.45% respecto a la meta trimestral programada. No se alcanzó la meta debido a que no se cuenta con la figura de la Presidenta Honoraria.</p> <p><b>Meta Anual:</b> Se realizaron 120 entregas de apoyos de asistencia social a personas de atención prioritaria de las 436 programadas, lo que representó un avance anual acumulado del 27.52%.</p>
						85	110	111	130			
A.2.09.1.1.3.1. Representación en las actividades de la agenda institucional del Sistema DIF de Benito Juárez.	PAAIR: Porcentaje de Actividades de la Agenda Institucional Representadas.	Ascendente Nominal	Trimestral	296	SI	57	39	-	-	52.00%	32.43%	<p><b>Meta Trimestral:</b> Se realizaron 39 representaciones en las actividades de la agenda institucional del Sistema DIF de Benito Juárez, de las 75 programadas, lo que representó un avance del 52.00% respecto a la meta trimestral programada. No se alcanzó la meta debido a que no se cuenta con la figura de la Presidenta Honoraria.</p> <p><b>Meta Anual:</b> Se realizaron 96 representaciones en las actividades de la agenda institucional del Sistema DIF de Benito Juárez de las 296 programadas, lo que representó un avance anual acumulado del 32.43%.</p>
						60	75	81	80			

PROGRAMA PRESUPUESTARIO ANUAL:		E- PPA 2.09 PROGRAMA DE ATENCIÓN INTEGRAL A LA FAMILIA Y PERSONAS EN ESTADO DE VULNERABILIDAD										
NIVEL MIR CON RESUMEN NARRATIVO	NOMBRE DEL INDICADOR	SENTIDO DEL INDICADOR (ascendente, descendente, regular o nominal)	FRECUENCIA DE MEDICIÓN	META ANUAL PROGRAMADA	ACUMULABLE SI/NO	METAS-AVANACE				AVANCE DE LA META PROGRAMADA		JUSTIFICACIONES
						PROGRAMADO Y REALIZADO EN EL PERIODO				TRIM	ANUAL	
						1er TRIM	2do TRIM	3er TRIM	4to TRIM			
A.2.09.1.1.3.2. Coordinación de actividades de la agenda y asuntos oficiales de la Presidenta del Patronato y del Voluntariado.	PAPP: Porcentaje de Actividades de la agenda oficial de la Presidenta del Patronato y del Voluntariado Coordinadas.	Ascendente Nominal	Trimestral	140	Si	24	0	-	-	0.00%	17.14%	Meta Trimestral: Se realizaron 0 actividades de la agenda y asuntos oficiales de la Presidenta del Patronato y del Voluntariado, de las 35 programadas, lo que representó un avance del 0.00% respecto a la meta trimestral programada. No se alcanzó la meta debido a que no se cuenta con la figura de la Presidenta Honoraria.
						25	35	30	50			Meta Anual: Se realizaron 24 actividades de la agenda y asuntos oficiales de la Presidenta del Patronato y del Voluntariado de las 140 programadas, lo que representó un avance anual acumulado del 17.14%.
C.2.09.1.1.4. Procuración de apoyos económicos y de recursos del Voluntariado para coadyuvar al mejoramiento de los servicios del Sistema DIF de Benito Juárez.	PAERP: Porcentaje de Apoyos Económicos y de Recursos para el Sistema DIF de Benito Juárez Procurados.	Ascendente Nominal	Trimestral	48	Si	12	14	-	-	116.67%	54.17%	Meta Trimestral: Se realizaron 14 actividades de procuración de apoyos económicos y de recursos del Voluntariado para coadyuvar al mejoramiento de los servicios del Sistema DIF de Benito Juárez, de las 12 programadas, lo que representó un avance del 116.67% respecto a la meta trimestral programada.
						12	12	12	12			Meta Anual: Se realizaron 26 procuraciones de apoyos económicos y de recursos del Voluntariado para coadyuvar al mejoramiento de los servicios del Sistema DIF de Benito Juárez de las 48 programadas, lo que representó un avance anual acumulado del 54.17%.
A.2.09.1.1.4.1. Realización de visitas del Voluntariado para gestionar apoyos a Instituciones Públicas, Privadas y Asociaciones.	PVR: Porcentaje de Visitas a Instituciones públicas, privadas y asociaciones Realizadas.	Ascendente Nominal	Trimestral	28	Si	8	7	-	-	100.00%	53.57%	Meta Trimestral: Se realizaron 7 visitas del Voluntariado para gestionar apoyos a Instituciones Públicas, Privadas y Asociaciones, de las 7 programadas, lo que representó un avance del 100.00% respecto a la meta trimestral programada.
						7	7	7	7			Meta Anual: Se realizaron 15 visitas del Voluntariado para gestionar apoyos a Instituciones Públicas, Privadas y Asociaciones de las 28 programadas, lo que representó un avance anual acumulado del 53.57%.
A.2.09.1.1.4.2. Realización de Eventos del Voluntariado para obtener apoyos económicos y en especie para el Sistema DIF de Benito Juárez.	PEVR: Porcentaje de Eventos del Voluntariado Realizadas.	Ascendente Nominal	Trimestral	3	Si	2	3	-	-	300.00%	166.67%	Meta Trimestral: Se realizaron 3 eventos del Voluntariado para obtener apoyos económicos y en especie para el Sistema DIF de Benito Juárez, de 1 programado.
						0	1	1	1			Meta Anual: Se realizaron 5 eventos del Voluntariado para obtener apoyos económicos y en especie para el Sistema DIF de Benito Juárez, de los 3 programados, lo que representó un avance anual acumulado del 166.67%.
A.2.09.1.1.4.3. Atención a las solicitudes de logística para los eventos del Sistema DIF de Benito Juárez.	PSLEA: Porcentaje de Solicitudes de Logística de Eventos Atendidos.	Ascendente Regular	Trimestral	310	Si	143	120	-	-	150.00%	84.84%	Meta Trimestral: Se realizaron 120 atenciones a las solicitudes de logística para los eventos del Sistema DIF de Benito Juárez, de las 80 programadas, lo que representó un avance del 150.00% respecto a la meta trimestral programada.
						70	80	100	60			Meta Anual: Se realizaron 263 atenciones a las solicitudes de logística para los eventos del Sistema DIF de Benito Juárez visitas del Voluntariado para gestionar apoyos a Instituciones Públicas, Privadas y Asociaciones de las 310 programadas, lo que representó un avance anual acumulado del 84.84%.
C.2.09.1.1.5. Procedimientos administrativos para las diferentes Unidades Administrativas del Sistema DIF de Benito Juárez realizados.	PPAR: Porcentaje de Procedimientos Administrativos Realizados.	Ascendente Regular	Trimestral	11000	Si	2627	3107	-	-	112.98%	52.13%	Meta Trimestral: Se realizaron 3,107 procedimientos administrativos para las diferentes Unidades Administrativas del Sistema DIF de Benito Juárez de los 2750 programados, lo que representó un avance del 112.98% respecto a la meta trimestral programada. Se superó la meta debido a los eventos del día del niño que demandaron más insumos por la buena participación de la población.
						2750	2750	2750	2750			Meta Anual: Se realizaron 5,734 procedimientos administrativos para las diferentes Unidades Administrativas del Sistema DIF de Benito Juárez de las 11000 programadas, lo que representó un avance anual acumulado del 52.13%.
A.2.09.1.1.5.1. Realización de reportes contables, presupuestarios y financieros para la integración de la cuenta pública.	PRCPF: Porcentaje de Reportes Contables, Presupuestarios y Financieros Elaborados.	Ascendente Regular	Trimestral	100	Si	25	25	-	-	100.00%	50.00%	Meta Trimestral: Se realizaron 25 reportes contables, presupuestarios y financieros para la integración de la cuenta pública, de los 25 programados, lo que representó un avance del 100.00% respecto a la meta trimestral programada.
						25	25	25	25			Meta Anual: Se realizaron 50 reportes contables, presupuestarios y financieros para la integración de la cuenta pública, de las 100 programadas, lo que representó un avance anual acumulado del 50.00%.
A.2.09.1.1.5.2. Elaboración de cédulas nominales quincenales por medio de un control de incidencias.	PCNE: Porcentaje de Cédulas Nominales Elaboradas.	Ascendente Regular	Trimestral	1020	Si	175	555	-	-	222.00%	71.57%	Meta Trimestral: Se realizaron 555 cédulas nominales quincenales por medio de un control de incidencias, de los 250 programados, lo que representó un avance del 222.00% respecto a la meta trimestral programada. Se superó la meta debido al cierre del primer período vacacional, por lo que todos los colaboradores que aun no tomaban sus vacaciones o que por la carga de trabajo las habían pospuesto se dispusieron a tomarlas.
						260	250	260	250			Meta Anual: Se realizaron 730 cédulas nominales quincenales por medio de un control de incidencias, de las 1020 programadas, lo que representó un avance anual acumulado del 71.57%.



PROGRAMA PRESUPUESTARIO ANUAL:		E- PPA 2.09 PROGRAMA DE ATENCIÓN INTEGRAL A LA FAMILIA Y PERSONAS EN ESTADO DE VULNERABILIDAD										
NIVEL MIR CON RESUMEN NARRATIVO	NOMBRE DEL INDICADOR	SENTIDO DEL INDICADOR (ascendente, descendente, regular o nominal)	FRECUENCIA DE MEDICIÓN	META ANUAL PROGRAMADA	ACUMULABLE SI/NO	METAS-AVANACE				AVANCE DE LA META PROGRAMADA		JUSTIFICACIONES
						PROGRAMADO Y REALIZADO EN EL PERIODO				TRIM	ANUAL	
						1er TRIM	2do TRIM	3er TRIM	4to TRIM			
A.2.09.1.1.5.3. Capacitación interna al personal de conformidad a la legislación aplicable en el Sistema DIF de Benito Juárez.	PCC: Porcentaje de Colaboradores Capacitados.	Ascendente Regular	Trimestral	1976	SI	581	366	-	-	73.94%	47.93%	Meta Trimestral: Se realizaron 366 capacitaciones internas al personal, de conformidad a la legislación aplicable en el Sistema DIF de Benito Juárez, de los 493 programadas, lo que representó un avance del 73.94 % respecto a la meta trimestral programada. No se alcanzó la meta debido a que se reprogramaron las capacitaciones para el mes de agosto por cuestiones de operatividad.
						493	495	495	493			Meta Anual: Se realizaron 947 capacitaciones internas al personal de conformidad a la legislación aplicable en el Sistema DIF de Benito Juárez de las 1976 programadas, lo que representó un avance anual acumulado del 47.93 %.
	PCB: Porcentaje de Capacitaciones Brindadas.	Ascendente Regular	Trimestral	60	SI	21	14	-	-	93.33%	58.33%	Meta Trimestral: Se realizaron 14 capacitaciones internas al personal, de conformidad a la legislación aplicable en el Sistema DIF de Benito Juárez, de los 15 programadas, lo que representó un avance del 93.33 % respecto a la meta trimestral programada.
						15	15	15	15			Meta Anual: Se realizaron 35 capacitaciones internas al personal de conformidad a la legislación aplicable en el Sistema DIF de Benito Juárez de las 60 programadas, lo que representó un avance anual acumulado del 58.33 %.
A.2.09.1.1.5.4. Elaboración de inventarios de bienes, muebles e inmuebles del Sistema DIF de Benito Juárez para su adecuado control y verificación.	PIE: Porcentaje de Inventarios de bienes, muebles e inmuebles Elaborados.	Ascendente Regular	Trimestral	2	SI	1	1	-	-	100.00%	100.00%	Meta Trimestral: Se realizó 1 inventario de bienes, muebles e inmuebles del Sistema DIF de Benito Juárez para su adecuado control y verificación, de 1 programado, lo que representó un avance del 100.00 % respecto a la meta trimestral programada.
						0	1	0	1			Meta Anual: Se realizó 2 inventario de bienes, muebles e inmuebles del Sistema DIF de Benito Juárez para su adecuado control y verificación de las 2 programadas, lo que representó un avance anual acumulado del 100.00 %.
A.2.09.1.1.5.5. Adquisición de suministros de bienes, insumos, materiales y servicios para la operación del Sistema DIF de Benito Juárez.	PSE: Porcentaje de Suministros Entregados.	Ascendente Regular	Trimestral	2182	SI	510	530	-	-	97.79%	47.66%	Meta Trimestral: Se realizaron 530 adquisiciones de suministros de bienes, insumos, materiales y servicios para la operación del Sistema DIF de Benito Juárez, de las 542 programadas, lo que representó un avance del 97.79 % respecto a la meta trimestral programada.
						540	542	550	550			Meta Anual: Se realizaron 1,040 adquisiciones de suministros de bienes, insumos, materiales y servicios para la operación del Sistema DIF de Benito Juárez, de las 2182 programadas, lo que representó un avance anual acumulado del 47.66 %.
A.2.09.1.1.5.6. Realización de servicios de mantenimiento y reparación del parque vehicular del Sistema DIF de Benito Juárez para la preservación, cuidado, control y verificación del parque vehicular.	PSPVR: Porcentaje de Servicios de mantenimiento y reparación del Parque Vehicular Realizados.	Ascendente Regular	Trimestral	208	SI	53	53	-	-	101.92%	50.96%	Meta Trimestral: Se realizaron 53 servicios de mantenimiento y reparación del parque vehicular del Sistema DIF de Benito Juárez para la preservación, cuidado, control y verificación del parque vehicular, de las 52 programadas, lo que representó un avance del 101.92 % respecto a la meta trimestral programada.
						52	52	52	52			Meta Anual: Se realizaron 106 servicios de mantenimiento y reparación del parque vehicular del Sistema DIF de Benito Juárez para la preservación, cuidado, control y verificación del parque vehicular de las 208 programadas, lo que representó un avance anual acumulado del 50.96 %.
A.2.09.1.1.5.7 Atención a las necesidades de mantenimiento y reparación de equipos de cómputo, líneas telefónicas y red informática para su correcto funcionamiento y operación.	PMRA: Porcentaje de Mantenimientos y Reparaciones de equipos de cómputo, líneas telefónicas y red informática, Atendidas.	Ascendente Regular	Trimestral	560	SI	201	146	-	-	104.29%	61.96%	Meta Trimestral: Se realizaron 146 atenciones a las necesidades de mantenimiento y reparación de equipos de cómputo, líneas telefónicas y red informática para su correcto funcionamiento y operación, de las 140 programadas, lo que representó un avance del 104.29 % respecto a la meta trimestral programada.
						140	140	140	140			Meta Anual: Se realizaron 347 atenciones a las necesidades de mantenimiento y reparación de equipos de cómputo, líneas telefónicas y red informática para su correcto funcionamiento y operación, de las 560 programadas, lo que representó un avance anual acumulado del 61.96 %.
A.2.09.1.1.5.8 Realización de servicios de mantenimiento, reparación, remodelación, intendencia y vigilancia de las instalaciones del Sistema DIF de Benito Juárez.	PSMR: Porcentaje de Servicios de mantenimiento, limpieza, reparación, remodelación y vigilancia Realizados.	Ascendente Regular	Trimestral	960	SI	290	281	-	-	112.40%	59.48%	Meta Trimestral: Se realizaron 281 servicios de mantenimiento, limpieza, reparación, remodelación y vigilancia, de las 250 programadas, lo que representó un avance del 112.40% respecto a la meta trimestral programada. Se rebasó la meta programada debido a las revisiones que se hicieron en los aires acondicionados y el mantenimiento de las instalaciones externas al DIF.
						230	250	230	250			Meta Anual: Se realizaron 571 servicios de mantenimiento, limpieza, reparación, remodelación y vigilancia, de las 960 programadas, lo que representó un avance anual acumulado del 59.48 %.



PROGRAMA PRESUPUESTARIO ANUAL:

E- PPA 2.09 PROGRAMA DE ATENCIÓN INTEGRAL A LA FAMILIA Y PERSONAS EN ESTADO DE VULNERABILIDAD

NIVEL MIR CON RESUMEN NARRATIVO	NOMBRE DEL INDICADOR	SENTIDO DEL INDICADOR (ascendente, descendente, regular o nominal)	FRECUENCIA DE MEDICIÓN	META ANUAL PROGRAMADA	ACUMULABLE SI/NO	METAS-AVANCE				AVANCE DE LA META PROGRAMADA		JUSTIFICACIONES
						PROGRAMADO Y REALIZADO EN EL PERIODO				TRIM	ANUAL	
						1er TRIM	2do TRIM	3er TRIM	4to TRIM			
C.2.09.1.1.6. Donativos a las áreas del Sistema DIF de Benito Juárez entregados.	PDE: Porcentaje de Donativos Entregados.	Ascendente Regular	Trimestral	816	SI	90	237	-	-	116.18%	40.07%	<p>Meta Trimestral: Se realizaron 237 entregas de donativos a las áreas del Sistema DIF Benito Juárez, de las 204 programadas, lo que representó un avance del 116.18% respecto a la meta trimestral programada. Se supero la meta debido a que se entregaron mas donativos a las diferentes áreas del DIF de lo que se programo en apoyo a sus eventos y actividades.</p> <p>Meta Anual: Se realizaron 327 entregas de donativos a las áreas del Sistema DIF Benito Juárez, de las 816 programadas, lo que representó un avance anual acumulado del 40.07%.</p>
						204	204	204	204			
A.2.09.1.1.6.1. Recepción donativos en especie o monetario	PEDR: Porcentaje de Donativos Recepcionados.	Ascendente Regular	Trimestral	3176	SI	687	766	-	-	96.47%	45.75%	<p>Meta Trimestral: Se recibieron 766 donativos en especie o monetario, de las 794 programados, lo que representó un avance del 96.47% respecto a la meta trimestral programada.</p> <p>Meta Anual: Se realizaron 1,453 recepciones de donativos en especie o monetarios, de las 3176 programadas, lo que representó un avance del 45.75%.</p>
						794	794	794	794			
A.2.09.1.1.6.2. Participación de Instituciones públicas, privadas, fundaciones, asociaciones, empresas socialmente responsables y sociedad civil que entregan donativos al Sistema DIF de Benito Juárez.	PIFAESP: Porcentaje de Instituciones públicas y privadas, Fundaciones, Asociaciones, Empresas socialmente responsables y la Sociedad civil Participantes.	Ascendente Nominal	Trimestral	257	SI	75	72	-	-	110.77%	57.20%	<p>Meta Trimestral: Se realizaron 72 participaciones de Instituciones públicas, privadas, fundaciones, asociaciones, empresas socialmente responsables y sociedad civil que entregan donativos al Sistema DIF de Benito Juárez, de las 65 programadas, lo que representó un avance del 110.77% respecto a la meta trimestral programada. Se superó la meta debido a las donaciones para los eventos del día del niño ya que se obtuvo buena participación de empresas, organizaciones y escuelas.</p> <p>Meta Anual: Se realizaron 147 participaciones de Instituciones públicas, privadas, fundaciones, asociaciones, empresas socialmente responsables y sociedad civil que entregan donativos al Sistema DIF de Benito Juárez. de las 257 programadas, lo que representó un avance del 57.20 %.</p>
						62	65	60	70			
C.2.09.1.1.7. Atenciones de fortalecimiento en la solución de conflictos a través de la cultura de la paz, brindadas.	PASCB: Porcentaje de Atenciones para la Solución de Conflictos Brindadas.	Ascendente Regular	Trimestral	3500	SI	465	627	-	-	96.46%	31.20%	<p>Meta Trimestral: Se realizaron 627 atenciones de fortalecimiento en la solución de conflictos a través de la cultura de la paz, de las 650 programadas, lo que representó un avance del 96.46% respecto a la meta trimestral programada.</p> <p>Meta Anual: Se realizaron 1,092 atenciones de fortalecimiento en la solución de conflictos a través de la cultura de la paz, de las 3500 programadas, lo que representó un avance anual acumulado del 31.20%.</p>
						450	650	1500	900			
A.2.09.1.1.7.1. Realización de eventos de la cultura de la paz para mejorar la comunicación y las relaciones familiares y sociales.	PECPR: Porcentaje de Eventos de la Cultura de la Paz Realizados.	Ascendente Regular	Trimestral	250	SI	49	60	-	-	100.00%	43.60%	<p>Meta Trimestral: Se realizaron 60 eventos de la cultura de la paz para mejorar la comunicación y las relaciones familiares y sociales de los 60 programados, lo que representó un avance del 100.00% respecto a la meta trimestral programada.</p> <p>Meta Anual: Se realizaron 109 eventos de la cultura de la paz para mejorar la comunicación y las relaciones familiares y sociales, de las 250 programadas, lo que representó un avance anual acumulado del 43.60 %.</p>
						50	60	70	70			
A.2.09.1.1.7.3. Realización de acciones educativas enfocadas en los derechos de las niñas, niños y adolescentes de la "Red de Impulsores de la Transformación".	PAEDR: Porcentaje de Acciones Educativas en los Derechos de las niñas, niños y adolescentes Realizadas.	Ascendente Nominal	Trimestral	70	SI	12	9	-	-	45.00%	30.00%	<p>Meta Trimestral: Se realizaron 9 acciones educativas enfocadas en los derechos de las niñas, niños y adolescentes de la "Red de Impulsores de la Transformación" de las 20 programadas, lo que representó un avance del 45.00 % respecto a la meta trimestral programada. No se alcanzo la meta trimestral debido a que las niñas y niños y adolescentes estuvieron en actividades inherentes a su escuela, la mayoría son de educación media superior por lo cual tuvieron muchas actividades escolares debido al fin del ciclo escolar.</p> <p>Meta Anual: Se realizaron 21 acciones educativas enfocadas en los derechos de las niñas, niños y adolescentes de la "Red de Impulsores de la Transformación", de las 70 programadas, lo que representó un avance del 30.00 %.</p>
						10	20	30	10			
C.2.09.1.1.8. Atenciones de prevención de riesgos psicosociales para niñas niños, y adolescentes, brindadas.	PARPB: Porcentaje de Atenciones de Prevención en Riesgos Psicosociales, Brindadas.	Ascendente Regular	Trimestral	18500	SI	3096	3904	-	-	78.08%	37.84%	<p>Meta Trimestral: Se realizaron 3,904 atenciones de prevención de riesgos psicosociales para niñas niños, y adolescentes, de las 5000 programadas, lo que representó un avance del 78.08% respecto a la meta trimestral programada. No se alcanzó la meta toda vez que se cancelaron eventos que se tenían programados para este trimestre, como el evento de Rap que fue cancelado en tres ocasiones por la SEP.</p> <p>Meta Anual: Se realizaron 7000 atenciones de prevención de riesgos psicosociales para niñas niños, y adolescentes, de las 18500 programadas, lo que representó un avance anual acumulado del 37.48%.</p>
						5000	5000	3000	5500			

PROGRAMA PRESUPUESTARIO ANUAL:		E- PPA 2.09 PROGRAMA DE ATENCIÓN INTEGRAL A LA FAMILIA Y PERSONAS EN ESTADO DE VULNERABILIDAD										
NIVEL MIR CON RESUMEN NARRATIVO	NOMBRE DEL INDICADOR	SENTIDO DEL INDICADOR (ascendente, descendente, regular o nominal)	FRECUENCIA DE MEDICIÓN	META ANUAL PROGRAMADA	ACUMULABLE SI/NO	METAS-AVANCE						JUSTIFICACIONES
						PROGRAMADO Y REALIZADO EN EL PERIODO				AVANCE DE LA META PROGRAMADA		
						1er TRIM	2do TRIM	3er TRIM	4to TRIM	TRIM	ANUAL	
A.2.09.1.1.8.1. Realización de actividades de prevención de riesgos psicosociales.	PAPRRP: Porcentaje de Actividades de Prevención de Riesgos Psicosociales, Realizadas.	Ascendente Regular	Trimestral	315	SI	46	81	-	-	85.26%	40.32%	Meta Trimestral: Se realizaron 81 actividades de prevención de riesgos psicosociales, de las 95 programadas, lo que representó un avance del 85.26% respecto a la meta trimestral programada. No se alcanzó la meta toda vez que se cancelaron eventos que se tenían programados para este trimestre, como el evento de Rap que fue cancelado en tres ocasiones por la SEP.  Meta Anual: Se realizaron 127 actividades de prevención de riesgos psicosociales, de las 315 programadas, lo que representó un avance anual acumulado del 40.32%.
						90	95	35	95			
A.2.09.1.1.8.2. Participación de escuelas, empresas y asociaciones con actividades de prevención de riesgos psicosociales.	PEAP: Porcentaje de Escuelas, Empresas, Asociaciones Participantes.	Ascendente Regular	Trimestral	125	SI	6	20	-	-	57.14%	20.80%	Meta Trimestral: Se realizaron 20 participaciones de escuelas, empresas y asociaciones con actividades de prevención de riesgos psicosociales, de las 35 programadas, lo que representó un avance del 57.14% respecto a la meta trimestral programada. No se alcanzó la meta toda vez que sólo se dio plática en una escuela de las que estaban programadas, reagendándose para el regreso de vacaciones y después del período de exámenes.  Meta Anual: Se realizaron 26 participaciones de escuelas, empresas y asociaciones con actividades de prevención de riesgos psicosociales, de las 125 programadas, lo que representó un avance del 20.80%.
						30	35	36	24			
A.2.09.1.1.8.3. Presentación de obras de Teatro Guiñol para la prevención de riesgos psicosociales dirigido a niñas, niños y adolescentes.	PTGPP: Porcentaje de obras de Teatro Guiñol Preventivas Presentadas.	Ascendente Nominal	Trimestral	63	SI	1	16	-	-	94.12%	26.98%	Meta Trimestral: Se realizó 16 presentaciones de obras de Teatro Guiñol para la prevención de riesgos psicosociales dirigido a niñas, niños y adolescentes, de las 17 programadas, lo que representó un avance del 94.12% respecto a la meta trimestral programada.  Meta Anual: Se realizó 17 presentación de obras de Teatro Guiñol para la prevención de riesgos psicosociales dirigido a niñas, niños y adolescentes, de las 63 programadas, lo que representó un avance anual acumulado del 26.98%.
						16	17	15	15			
C.2.09.1.1.9. Atención de prevención de la explotación infantil y delito de trata de niñas, niñas y adolescentes, dirigido a niñas, niñas y adolescentes, dirigidos a niñas, niñas y adolescentes, que viven en el municipio de Benito Juárez en situación de prioritaria brindadas.	PAPEDB: Porcentaje de Atenciones en Prevención de la Explotación infantil y Delito de trata de niñas, niñas y adolescentes, Brindadas.	Ascendente Regular	Trimestral	7400	SI	416	3695	-	-	175.95%	55.55%	Meta Trimestral: Se realizaron 3,695 atenciones de prevención de la explotación infantil y delito de trata de niñas, niñas y adolescentes, dirigido a niñas, niñas y adolescentes, que viven en el municipio de Benito Juárez en situación prioritaria, de las 2,100 programadas, lo que representó un avance del 175.95% respecto a la meta trimestral programada. Se supero la meta debido a que hubo escuelas y empresas del sector privado que solicitaron pláticas, las cuales no estaban programadas.  Meta Anual: Se realizaron 4,111 atenciones de prevención de la explotación infantil y delito de trata de niñas, niñas y adolescentes, dirigido a niñas, niñas y adolescentes, que viven en el municipio de Benito Juárez en situación de prioritaria brindadas, de las 7,400 programadas, lo que representó un avance anual acumulado del 55.55%.
						2200	2100	1100	2000			
A.2.09.1.1.9.1. Realización de pláticas de prevención de la explotación infantil y delito de trata de niñas, niñas y adolescentes.	PPEIDTR: Porcentaje de Pláticas de Prevención de la Explotación Infantil y Delito de Trata de Niñas, Niños y Adolescentes, Realizadas.	Ascendente Regular	Trimestral	180	SI	24	57	-	-	114.00%	45.00%	Meta Trimestral: Se realizaron 57 pláticas de prevención de la explotación infantil y delito de trata de niñas, niñas y adolescentes, de las 50 programadas, lo que representó un avance del 114% respecto a la meta trimestral programada. Se supero la meta debido a que hubo escuelas y empresas del sector privado que solicitaron pláticas, las cuales no estaban programadas.  Meta Anual: Se realizaron 81 pláticas de prevención de la explotación infantil y delito de trata de niñas, niñas y adolescentes, de las 180 programadas, lo que representó un avance anual acumulado del 45.00%.
						65	50	20	45			
A.2.09.1.1.9.2. Participación de instituciones públicas y privadas en prevención de la explotación infantil y delito de trata de niñas, niñas y adolescentes.	PIPPP: Porcentaje de Instituciones Públicas y Privadas Participantes.	Ascendente Nominal	Trimestral	50	SI	4	14	-	-	93.33%	36.00%	Meta Trimestral: Se realizaron 14 participaciones de instituciones públicas y privadas en prevención de la explotación infantil y delito de trata de niñas, niñas y adolescentes, de las 15 programadas, lo que representó un avance del 93.33% respecto a la meta trimestral programada.  Meta Anual: Se realizaron 18 participaciones de instituciones públicas y privadas en prevención de la explotación infantil y delito de trata de niñas, niñas y adolescentes, de las 50 programadas, lo que representó un avance anual acumulado del 36.00%.
						10	15	15	10			
A.2.09.1.1.9.3. Realización de entregas de estímulo a la educación, alimentación y salud.	PEEAS: Porcentaje Realización de entregas de estímulo a la educación, alimentación y salud Entregados.	Ascendente Regular	Trimestral	800	SI	400	200	-	-	100.00%	75.00%	Meta Trimestral: Se realizaron 200 entregas de estímulo a la educación, alimentación y salud, de las 200 programadas, lo que representó un avance del 100.00% respecto a la meta trimestral programada.  Meta Anual: Se realizaron 600 entregas de estímulo a la educación, alimentación y salud, de las 800 programadas, lo que representó un avance anual acumulado del 75.00%.
						200	200	200	200			





## PROGRAMA PRESUPUESTARIO ANUAL:

## E- PPA 2.09 PROGRAMA DE ATENCIÓN INTEGRAL A LA FAMILIA Y PERSONAS EN ESTADO DE VULNERABILIDAD

NIVEL MIR CON RESUMEN NARRATIVO	NOMBRE DEL INDICADOR	SENTIDO DEL INDICADOR (ascendente, descendente, regular o nominal)	FRECUENCIA DE MEDICIÓN	META ANUAL PROGRAMADA	ACUMULABLE SI/NO	METAS-AVANCE						JUSTIFICACIONES
						PROGRAMADO Y REALIZADO EN EL PERIODO				AVANCE DE LA META PROGRAMADA		
						1er TRIM	2do TRIM	3er TRIM	4to TRIM	TRIM	ANUAL	
A.2.09.1.1.9.4. Realización de recorridos para identificar niñas, niños y adolescentes en situación de trabajo y/o explotación infantil.	PRR: Porcentaje de Recorridos Realizados.	Ascendente Regular	Trimestral	105	SI	25	27	-	-	100.00%	49.52%	Meta Trimestral: Se realizaron 27 recorridos para identificar niñas, niños y adolescentes en situación de trabajo y/o explotación infantil, de las 27 programadas, lo que representó un avance del 100.00 % respecto a la meta trimestral programada.
						25	27	28	25			Meta Anual: Se realizaron 52 recorridos para identificar niñas, niños y adolescentes en situación de trabajo y/o explotación infantil, de las 105 programadas, lo que representó un avance anual acumulado del 49.52%.
C.2.09.1.1.10. Actividades de recreación, cultura y deportes para niñas, niños, adolescentes y personas adultas, realizadas.	PARCDR: Porcentaje de Actividades de Recreación, Cultura y Deportes Realizadas.	Ascendente Regular	Trimestral	729	SI	148	263	-	-	170.78%	56.38%	Meta Trimestral: Se realizaron 263 actividades de recreación, cultura y deportes para niñas, niños, adolescentes y personas adultas, de las 154 programadas, lo que representó un avance del 170.78% respecto a la meta trimestral programada. Se supero la meta debido que durante el mes de junio hubo una campaña de difusión en redes sociales acerca de las actividades y clases que se imparten para toda la población, logrando que más niñas, niños, adolescentes y adultos se inscriban y participen.
						154	154	185	236			Meta Anual: Se realizaron 411 actividades de recreación, cultura y deportes para niñas, niños, adolescentes y personas adultas, de las 729 programadas, lo que representó un avance anual acumulado del 56.38%.
A.2.09.1.1.10.1. Realización de clases gratuitas de recreación, cultura y deportes, para niñas, niños, adolescentes y personas adultas.	PCGR: Porcentaje de Clases Gratuitas Realizadas.	Ascendente Regular	Trimestral	620	SI	118	242	-	-	161.33%	58.06%	Meta Trimestral: Se realizaron 242 clases gratuitas de recreación, cultura y deportes, para niñas, niños, adolescentes y personas adultas, de las 150 programadas, lo que representó un avance del 161.33% respecto a la meta trimestral programada. Se supero la meta debido a la publicación de las clases que se imparten en las redes sociales lo que genero un aumento en las atenciones y en las personas inscritas en ellas.
						120	150	150	200			Meta Anual: Se realizaron 360 clases gratuitas de recreación, cultura y deportes, para niñas, niños, adolescentes y personas adultas, de las 620 programadas, lo que representó un avance anual acumulado del 58.06 %.
A.2.09.1.1.10.2. Realización de eventos y concursos de recreación, cultura y deportes para niñas, niños, adolescentes y personas adultas.	PECR: Porcentaje de Eventos y Concursos Realizados.	Ascendente Regular	Trimestral	19	SI	4	3	-	-	75.00%	36.84%	Meta Trimestral: Se realizaron 3 eventos y concursos de recreación, cultura y deportes para niñas, niños, adolescentes y personas adultas, de las 4 programadas, lo que representó un avance del 75.00% respecto a la meta trimestral programada.
						4	4	5	6			Meta Anual: Se realizaron 7 eventos y concursos de recreación, cultura y deportes para niñas, niños, adolescentes y personas adultas, de las 19 programadas, lo que representó un avance anual acumulado del 36.84%.
A.2.09.1.1.10.3. Presentación de Obras de Teatro Guiñol temática recreativa y lúdica para niñas, niños, adolescentes y personas adultas.	PTGP: Porcentaje de Obras de Teatro Guiñol Presentadas.	Ascendente Regular	Trimestral	120	SI	26	18	-	-	60.00%	36.67%	Meta Trimestral: Se realizaron 18 presentaciones de Obras de Teatro Guiñol temática recreativa y lúdica para niñas, niños, adolescentes y personas adultas, de las 30 programadas, lo que representó un avance del 60.00% respecto a la meta trimestral programada. No se alcanzo la meta debido a que se reagendaron las presentaciones de teatro guiñol a consecuencia del mantenimiento que requieren los muñecos.
						30	30	30	30			Meta Anual: Se realizaron 44 presentaciones de Obras de Teatro Guiñol temática recreativa y lúdica para niñas, niños, adolescentes y personas adultas, de las 120 programadas, lo que representó un avance anual acumulado del 36.67%.
C.2.09.1.1.11. Elaboración de expedientes para control de inscripciones de niñas y niños inscritos a los Centros Asistenciales de Desarrollo Infantil.	PECADIE: Porcentaje de Expedientes para control de inscripciones a los Centros Asistenciales de Desarrollo Infantil, Elaborados.	Ascendente Regular	Trimestral	210	SI	24	9	-	-	ND	15.71%	Meta Trimestral: Se realizaron 9 expedientes para control de inscripciones de niñas y niños inscritos a los Centros Asistenciales de Desarrollo Infantil. Para este trimestre no se tenlan programadas inscripciones por estar cerca del fin del ciclo escolar, pero si alguna madre trabajadora requiere de los servicios de los CADi se le brinda.
						24	0	110	76			Meta Anual: Se realizaron 33 expedientes para control de inscripciones de niñas y niños inscritos a los Centros Asistenciales de Desarrollo Infantil, de las 210 programadas, lo que representó un avance anual acumulado del 15.71%.
A.2.09.1.1.11.1. Servicios de escuelas de tiempo completo con atención educativa, asistencial, formativa, alimentaria y de salud brindados.	PSCADIB: Porcentaje de Servicios en los Centros Asistenciales de Desarrollo Infantil Brindados.	Ascendente Regular	Trimestral	3010	SI	113	132	-	-	18.86%	8.14%	Meta Trimestral: Se realizaron 132 servicios de escuelas de tiempo completo con atención educativa, asistencial, formativa, alimentaria y de salud brindados, de las 700 programadas, lo que representó un avance del 18.86% respecto a la meta trimestral programada. No se alcanzó la meta toda vez que se registró un alto grado de inasistencias en los CADi.
						690	700	1001	619			Meta Anual: Se realizaron 245 servicios de escuelas de tiempo completo con atención educativa, asistencial, formativa, alimentaria y de salud brindados, de las 3010 programadas, lo que representó un avance anual acumulado del 8.14%.



PROGRAMA PRESUPUESTARIO ANUAL:

E- PPA 2.09 PROGRAMA DE ATENCIÓN INTEGRAL A LA FAMILIA Y PERSONAS EN ESTADO DE VULNERABILIDAD

NIVEL MIR CON RESUMEN NARRATIVO	NOMBRE DEL INDICADOR	SENTIDO DEL INDICADOR (ascendente, descendente, regular o nominal)	FRECUENCIA DE MEDICIÓN	META ANUAL PROGRAMADA	ACUMULABLE SI/NO	METAS-AVANACE				AVANCE DE LA META PROGRAMADA		JUSTIFICACIONES
						PROGRAMADO Y REALIZADO EN EL PERIODO				TRIM	ANUAL	
						1er TRIM	2do TRIM	3er TRIM	4to TRIM			
A.2.09.1.1.11.2. Realización de actividades sociales, culturales, deportivas en los Centros Asistenciales de Desarrollo Infantil.	PAR: Porcentaje de Actividades sociales, culturales, deportivas y recreativas Realizadas.	Ascendente Regular	Trimestral	2484	Si	363	969	-	-	112.15%	53.62%	Meta Trimestral: Se realizaron 969 actividades sociales, culturales, deportivas en los Centros Asistenciales de Desarrollo Infantil, de las 864 programadas, lo que representó un avance del 112.15% respecto a la meta trimestral programada.
						288	864	582	750			Meta Anual: Se realizaron 1,332 actividades sociales, culturales, deportivas en los Centros Asistenciales de Desarrollo Infantil, de las 2484 programadas, lo que representó un avance anual acumulado del 53.62%.
A.2.09.1.1.11.3. Realización de entregas de raciones de comida para las niñas y niños inscritos en los Centros Asistenciales de Desarrollo Infantil.	PRE: Porcentaje de Raciones de Comida Entregadas.	Ascendente Regular	Trimestral	54474	Si	8952	8258	-	-	52.37%	31.59%	Meta Trimestral: Se entregaron 8,258 raciones de comida para las niñas y niños inscritos en los Centros Asistenciales de Desarrollo Infantil, de las 15,768 programadas, lo que representó un avance del 52.37% respecto a la meta trimestral programada. No se logró la meta debido a la inasistencia de las niñas y niños de los CADi por problemas de salud y/o personal.
						14262	15768	11070	13374			Meta Anual: Se entregaron 17,210 raciones de comida para las niñas y niños inscritos en los Centros Asistenciales de Desarrollo Infantil, de las 54,474 programadas, lo que representó un avance anual acumulado del 31.59%.
A.2.09.1.1.11.4. Verificación y registro de los Centros para la Atención, Cuidado y Desarrollo Integral Infantil del RENCAI en el Municipio de Benito Juárez.  RENCAI Registro Nacional de los Centros de atención .	PRNCAIR: Porcentaje de Registro Nacional de Centros de Atención Infantil Realizados.  RENCAI: Registro Nacional de Centros de Atención Infantil.	Ascendente Regular	Trimestral	308	Si	67	91	-	-	118.18%	51.30%	Meta Trimestral: Se realizaron 91 verificaciones y registros de los Centros para la Atención, Cuidado y Desarrollo Integral Infantil del RENCAI en el Municipio de Benito Juárez, de las 77 programadas, lo que representó un avance del 118.18% respecto a la meta trimestral programada. Se supero la meta debido a que a solicitud del Sistema DIF Nacional se realizaron visitas de observación a varios centros de educación.
						85	77	73	73			Meta Anual: Se realizaron 158 verificaciones y registros de los Centros para la Atención, Cuidado y Desarrollo Integral Infantil del RENCAI en el Municipio de Benito Juárez, de las 308 programadas, lo que representó un avance anual acumulado del 51.30%.
C.2.09.1.1.12. Atención en la prevención del delito en niñas, niños, adolescentes y personas adultas fomentando la cultura de la legalidad, brindados	PAPDB: Porcentaje de Atenciones en la Prevención del Delito, Brindadas.	Ascendente Regular	Trimestral	4515	Si	2333	5508	-	-	519.62%	173.67%	Meta Trimestral: Se realizaron 5,508 atenciones en la prevención del delito en niñas, niños, adolescentes y personas adultas fomentando la cultura de la legalidad, de las 1,060 programadas, lo que representó un avance del 519.62% respecto a la meta trimestral programada. Se superó la meta debido a que se habilitó la Feria para la Construcción de la Legalidad, aunado a pláticas continuas y gracias a la participación de los alumnos de los centros escolares se ha podido dar mayor cobertura a la prevención del delito en los adolescentes.
						1570	1060	615	1270			Meta Anual: Se realizaron 7,841 atenciones en la prevención del delito en niñas, niños, adolescentes y personas adultas fomentando la cultura de la legalidad, de las 4,515 programadas, lo que representó un avance del 173.67%.
A.2.09.1.1.12.1. Impartición de pláticas de prevención del delito en niñas, niños, adolescentes y personas adultas fomentando la cultura de la legalidad.	PPI: Porcentaje de Pláticas de prevención del delito Impartidas.	Ascendente Regular	Trimestral	120	Si	43	48	-	-	165.52%	75.83%	Meta Trimestral: Se realizaron 48 pláticas de prevención del delito en niñas, niños, adolescentes y personas adultas fomentando la cultura de la legalidad, de las 29 programadas, lo que representó un avance del 165.52% respecto a la meta trimestral programada. Con la puesta en marcha de la Feria para la Construcción de la Legalidad se han unido mas Instituciones publicas para llevarle Información a los jóvenes para la prevención de diferentes problemáticas sociales y las escuelas también han aperturao espacios para su impartición en sus instalaciones.
						45	29	17	29			Meta Anual: Se realizaron 91 pláticas de prevención del delito en niñas, niños, adolescentes y personas adultas fomentando la cultura de la legalidad, de las 120 programadas, lo que representó un avance anual acumulado del 75.83%.
A.2.09.1.1.12.2. Participación de Instituciones públicas y privadas en la prevención del delito dirigido a niñas, niños, adolescentes y personas adultas fomentando la cultura de la legalidad.	PIPP: Porcentaje de Instituciones Públicas y Privadas participantes.	Ascendente Nominal	Trimestral	20	Si	11	7	-	-	140.00%	90.00%	Meta Trimestral: Se realizaron 7 participaciones de Instituciones públicas y privadas en la prevención del delito dirigido a niñas, niños, adolescentes y personas adultas fomentando la cultura de la legalidad, de las 5 programadas, lo que representó un avance del 140.00% respecto a la meta trimestral programada. Se superó la meta debido a que se sumaron esfuerzos entre instituciones públicas y privadas para llevar a cabo la Feria de la Legalidad y la Paz.
						5	5	5	5			Meta Anual: Se realizaron 18 participaciones de Instituciones públicas y privadas en la prevención del delito dirigido a niñas, niños, adolescentes y personas adultas fomentando la cultura de la legalidad, de las 20 programadas, lo que representó un avance anual acumulado del 90.00%.

PROGRAMA PRESUPUESTARIO ANUAL:

E- PPA 2.09 PROGRAMA DE ATENCIÓN INTEGRAL A LA FAMILIA Y PERSONAS EN ESTADO DE VULNERABILIDAD

NIVEL MIR CON RESUMEN NARRATIVO	NOMBRE DEL INDICADOR	SENTIDO DEL INDICADOR (ascendente, descendente, regular o nominal)	FRECUENCIA DE MEDICIÓN	META ANUAL PROGRAMADA	ACUMULABLE SI/NO	METAS-AVANCE						JUSTIFICACIONES
						PROGRAMADO Y REALIZADO EN EL PERIODO				AVANCE DE LA META PROGRAMADA		
						1er TRIM	2do TRIM	3er TRIM	4to TRIM	TRIM	ANUAL	
A.2.09.1.1.12.3. Realización de actividades de prevención del delito en niñas, niños, adolescentes y personas adultas fomentando la cultura de la legalidad.	PAPR: Porcentaje de Actividades de Prevención del delito Realizadas.	Ascendente Nominal	Trimestral	4	Si	1	4	-	-	400.00%	125.00%	<p><b>Meta Trimestral:</b> Se realizó 4 actividades de prevención del delito en niñas, niños, adolescentes y personas adultas fomentando la cultura de la legalidad, de 1 programada, lo que representó un avance del 400.00% respecto a la meta trimestral programada. Se superó la meta debido a que la Feria de la Legalidad y la Paz se presentaron en las brigadas Todos por la Paz a solicitud de la Presidencia Municipal, así como solicitaron que se realizaran mensualmente y no de manera trimestral como se había programado.</p> <p><b>Meta Anual:</b> Se realizó 5 actividades de prevención del delito en niñas, niños, adolescentes y personas adultas fomentando la cultura de la legalidad, de las 4 programadas, lo que representó un avance anual acumulado del 125.00%.</p>
						1	1	1	1			
C.2.09.1.1.13. Servicios jurídicos dirigidos a niñas, niños, adolescentes, víctimas de maltrato y mujeres y hombres en situación de violencia familiar Brindados.	PSJB: Porcentaje de Servicios Jurídicos Brindados.	Ascendente Regular	Trimestral	13490	Si	3347	3433	-	-	101.75%	50.26%	<p><b>Meta Trimestral:</b> Se realizaron 3,433 servicios jurídicos dirigidos a niñas, niños, adolescentes, víctimas de maltrato y mujeres y hombres en situación de violencia familiar, de las 3,374 programadas, lo que representó un avance del 101.75% respecto a la meta trimestral programada.</p> <p><b>Meta Anual:</b> Se realizaron 6,780 servicios jurídicos dirigidos a niñas, niños, adolescentes, víctimas de maltrato y mujeres y hombres en situación de violencia familiar, de las 13,490 programadas, lo que representó un avance del 50.26%.</p>
						3304	3374	3431	3381			
A.2.09.1.1.13.1. Realización de planes de restitución de derechos para niñas, niños, adolescentes que se encuentran en situación de atención prioritaria.	PPRDR: Porcentaje de Planes de Restitución de Derechos Realizados.	Ascendente Regular	Trimestral	470	Si	64	49	-	-	41.88%	24.04%	<p><b>Meta Trimestral:</b> Se realizaron 49 planes de restitución de derechos para niñas, niños, adolescentes que se encuentran en situación de atención prioritaria, de las 117 programadas, lo que representó un avance del 41.88% respecto a la meta trimestral programada. No se alcanzó la meta programada toda vez que se presentó una baja en los egresos de niñas, niños y adolescentes de la Casa de Asistencia Temporal por lo que se presentó una disminución en la elaboración de planes de restitución.</p> <p><b>Meta Anual:</b> Se realizaron 113 planes de restitución de derechos para niñas, niños, adolescentes que se encuentran en situación de atención prioritaria, de las 470 programadas, lo que representó un avance del 24.04%.</p>
						117	117	118	118			
A.2.09.1.1.13.2. Elaboración de diagnósticos de vulneración de derechos de niñas, niños y adolescentes.	PDVDR: Porcentaje de Diagnósticos de Vulneración de Derechos Realizados.	Ascendente Nominal	Trimestral	470	Si	64	49	-	-	41.88%	24.04%	<p><b>Meta Trimestral:</b> Se realizaron 49 diagnósticos de vulneración de derechos de niñas, niños y adolescentes. De las 117 programadas, lo que representó un avance del 41.88% respecto a la meta trimestral programada. No se alcanzó la meta programada toda vez que se presentó una baja en los egresos de niñas, niños y adolescentes de la Casa de Asistencia Temporal por lo que se presentó una disminución en la elaboración de planes de restitución.</p> <p><b>Meta Anual:</b> Se realizaron 113 diagnósticos de vulneración de derechos de niñas, niños y adolescentes, de las 470 programadas, lo que representó un avance anual acumulado del 24.04%.</p>
						117	117	118	118			
A.2.09.1.1.13.3. Elaboración de convenios de pensión alimenticia a familias en situación prioritaria para mediación ante controversias familiares.	PCPAR: Porcentaje Convenios de Pensión Alimenticia Realizados.	Ascendente Regular	Trimestral	216	Si	61	26	-	-	48.15%	40.28%	<p><b>Meta Trimestral:</b> Se realizaron 61 convenios de pensión alimenticia a familias en situación prioritaria para mediación ante controversias familiares, de los 54 programados, lo que representó un avance del 112.96% respecto a la meta trimestral programada. Se superó la meta debido a la gran demanda de solicitudes de mutuo acuerdo por parte de los usuarios que acuden a ésta Procuraduría.</p> <p><b>Meta Anual:</b> Se realizaron 61 convenios de pensión alimenticia a familias en situación prioritaria para mediación ante controversias familiares, de los 216 programados, lo que representó un avance del 28.24%.</p>
						54	54	54	54			
A.2.09.1.1.13.4. Realización de acompañamientos a niñas, niños y adolescentes a diferentes órganos institucionales (juzgados orales, tradicionales, familiares, penales y la fiscalía general).	PANNAR: Porcentaje de Acompañamientos de Niñas, Niños y Adolescentes Realizados.	Ascendente Regular	Trimestral	989	Si	216	447	-	-	180.97%	67.04%	<p><b>Meta Trimestral:</b> Se realizaron 447 acompañamientos a niñas, niños y adolescentes a diferentes órganos institucionales (juzgados orales, tradicionales, familiares, penales y la fiscalía general), de los 247 programados, lo que representó un avance del 180.97% respecto a la meta trimestral programada. Debido a las diligencias en coordinación con las instituciones como la Fiscalía General del Estado, Juzgados Orales, Tradicionales, Familiares han aumentado los acompañamientos realizados por esta Delegación de la Procuraduría de Protección de Niñas, Niños, Adolescentes y la Familia.</p> <p><b>Meta Anual:</b> Se realizaron 663 acompañamientos a niñas, niños y adolescentes a diferentes órganos institucionales (juzgados orales, tradicionales, familiares, penales y la fiscalía general), de los 989 programados, lo que representó un avance anual acumulado del 67.04%.</p>
						247	247	248	247			

PROGRAMA PRESUPUESTARIO ANUAL:

E- PPA 2.09 PROGRAMA DE ATENCIÓN INTEGRAL A LA FAMILIA Y PERSONAS EN ESTADO DE VULNERABILIDAD

NIVEL MIR CON RESUMEN NARRATIVO	NOMBRE DEL INDICADOR	SENTIDO DEL INDICADOR (ascendente, descendente, regular o nominal)	FRECUENCIA DE MEDICIÓN	META ANUAL PROGRAMADA	ACUMULABLE SI/NO	METAS-AVANACE				AVANCE DE LA META PROGRAMADA		JUSTIFICACIONES
						PROGRAMADO Y REALIZADO EN EL PERIODO				TRIM	ANUAL	
						1er TRIM	2do TRIM	3er TRIM	4to TRIM			
A.2.09.1.1.13.5. Realización de comparecencias de hechos a familias en situación prioritaria para mediación ante controversias familiares.	PCHR: Porcentaje Comparecencias de Hechos Realizados.	Ascendente Regular	Trimestral	300	SI	108	114	-	-	152.00%	74.00%	<p>Meta Trimestral: Se realizaron 114 comparecencias de hechos a familias en situación prioritaria para mediación ante controversias familiares, de los 75 programados, lo que representó un avance del 152.00% respecto a la meta trimestral programada. Se superó la meta debido al gran número de solicitudes de los usuarios para la comparecencia de hechos que expide la Procuraduría, ya que es requisito indispensable para realizar el registro extemporáneo de menores.</p> <p>Meta Anual: Se realizaron 222 comparecencias de hechos a familias en situación prioritaria para mediación ante controversias familiares, de los 300 programados, lo que representó un avance anual acumulado del 74.00%.</p>
						75	75	75	75			
A.2.09.1.1.13.6. Realización de visitas domiciliarias e institucionales para investigaciones sociales, de Juzgados orales, familiares, penales, fiscalía, DIF Estatales, Asociaciones Civiles, de la procuraduría y el área que lo requiera.	PVDR: Porcentaje de Visitas Domiciliarias Realizadas.	Ascendente Regular	Trimestral	3800	SI	1097	1135	-	-	119.47%	58.74%	<p>Meta Trimestral: Se realizaron 1,135 visitas domiciliarias e institucionales para investigaciones sociales, de Juzgados orales, familiares, penales, fiscalía, DIF Estatales, Asociaciones Civiles, de la procuraduría y el área que lo requiera, de las 950 programados, lo que representó un avance del 119.47% respecto a la meta trimestral programada. Se superó la meta debido al incremento de solicitudes de diferentes áreas (Fiscalía General del Estado, Juzgados Orales, Tradicionales, Familiares y Delegación de la Procuraduría de Protección de Niñas, Niños, Adolescentes y la Familia) para investigaciones de estudios socioeconómicos y seguimientos.</p> <p>Meta Anual: Se realizaron 2,232 visitas domiciliarias e institucionales para investigaciones sociales, de Juzgados orales, familiares, penales, fiscalía, DIF Estatales, Asociaciones Civiles, de la procuraduría y el área que lo requiera, de los 3800 programados, lo que representó un avance anual acumulado del 58.74%.</p>
						950	950	950	950			
A.2.09.1.1.13.7. Realización de traslados y acompañamientos de niños, niñas y adolescentes.	PTAR: Porcentaje de Traslados Realizados.	Ascendente Nominal	Trimestral	40	SI	0	0	-	-	0.00%	0.00%	<p>Meta Trimestral: Se realizaron 0 traslados y acompañamientos de niños, niñas y adolescentes, de las 10 programados, lo que representó un avance del 0.00% respecto a la meta trimestral programada. No se realizaron traslados de menores debido a que se esta a la espera de la respuestas de los diferentes DIF donde se solicito la búsqueda de una red de apoyo para entregar a los menores.</p> <p>Meta Anual: Se realizaron 0 traslados y acompañamientos de niños, niñas y adolescentes, de los 40 programados, lo que representó un avance del 0.00%.</p>
						10	10	10	10			
A.2.09.1.1.13.8. Atención psicológica a familias, personas; víctimas o generadoras de violencia.	PAPR: Porcentaje de Atenciones Psicológicas Realizadas.	Ascendente Regular	Trimestral	1670	SI	355	421	-	-	100.24%	46.47%	<p>Meta Trimestral: Se realizaron 421 atenciones psicológicas a familias, personas; víctimas o generadoras de violencia, de las 420 programados, lo que representó un avance del 100.24% respecto a la meta trimestral programada.</p> <p>Meta Anual: Se realizaron 776 atenciones psicológica a familias, personas; víctimas o generadoras de violencia, de las 1670 programados, lo que representó un avance anual acumulado del 46.47%.</p>
						350	420	475	425			
C.2.09.1.1.14. Servicios integrales del Centro de Asistencia Social para la protección de los derechos de las niñas, niños y adolescentes migrantes, acompañados, no acompañados, separados otorgados.  NNA: Niñas, Niños y Adolescentes. CAS: Centro de Asistencia Social	PSICASO: Porcentaje de Servicios Integrales del Centro de Asistencia Social Otorgados.	Ascendente Nominal	Trimestral	48532	SI	0	0	-	-	0.00%	0.00%	<p>Meta Trimestral: Se realizaron 0 servicios integrales del Centro de Asistencia Social para la protección de los derechos de las niñas, niños y adolescentes migrantes, acompañados, no acompañados, separados, de los 11967 programados, lo que representó un avance del 0.00% respecto a la meta trimestral programada. No se alcanzó la meta toda vez que la casa está recibiendo los últimos arreglos para estar en condiciones de albergar a los NNA migrantes.</p> <p>Meta Anual: Se realizaron 0 servicios integrales del Centro de Asistencia Social para la protección de los derechos de las niñas, niños y adolescentes migrantes, acompañados, no acompañados, separados, de los 48532 programados, lo que representó un avance del 0.00%.</p>
						11967	12299	11967	12299			
A.2.09.1.1.14.1. Elaboración de expedientes para control de los ingresos de las niñas, niños y adolescentes migrantes y acompañantes albergados en el Centro de Asistencia Social.	PEIE: Porcentaje de Expedientes para control de Ingresos al Centro de Asistencia Social Elaborados.	Ascendente Nominal	Trimestral	200	SI	0	0	-	-	0.00%	0.00%	<p>Meta Trimestral: Se realizaron 0 expedientes para control de los ingresos de las niñas, niños y adolescentes migrantes y acompañantes albergados en el Centro de Asistencia Social, de los 50 programados, lo que representó un avance del 0.00% respecto a la meta trimestral programada. No se alcanzó la meta toda vez que la casa está recibiendo los últimos arreglos para estar en condiciones de albergar a los NNA migrantes.</p> <p>Meta Anual: Se realizaron 0 expedientes para control de los ingresos de las niñas, niños y adolescentes migrantes y acompañantes albergados en el Centro de Asistencia Social, de los 200 programados, lo que representó un avance del 0.00%.</p>
						50	50	50	50			

PROGRAMA PRESUPUESTARIO ANUAL:

E- PPA 2.09 PROGRAMA DE ATENCIÓN INTEGRAL A LA FAMILIA Y PERSONAS EN ESTADO DE VULNERABILIDAD

NIVEL MIR CON RESUMEN NARRATIVO	NOMBRE DEL INDICADOR	SENTIDO DEL INDICADOR (ascendente, regular o nominal)	FRECUENCIA DE MEDICIÓN	META ANUAL PROGRAMADA	ACUMULABLE SI/NO	METAS-AVANCE				AVANCE DE LA META PROGRAMADA		JUSTIFICACIONES
						PROGRAMADO Y REALIZADO EN EL PERIODO				TRIM	ANUAL	
						1er TRIM	2do TRIM	3er TRIM	4to TRIM			
A.2.09.1.1.14.2. Realización de atenciones médicas y psicológicas para las niñas, niños y adolescentes migrantes y acompañantes albergados en el Centro de Asistencia Social.	PAMPR: Porcentaje de Atenciones Médicas y Psicológicas Realizadas.	Ascendente Nominal	Trimestral	24480	SI	0	0	-	-	0.00%	0.00%	<p>Meta Trimestral: Se realizaron 0 atenciones médicas y psicológicas para las niñas, niños y adolescentes migrantes y acompañantes albergados en el Centro de Asistencia Social, de los 6120 programados, lo que representó un avance del 0.00% respecto a la meta trimestral programada. No se alcanzó la meta toda vez que la casa está recibiendo los últimos arreglos para estar en condiciones de albergar a los NNA migrantes.</p> <p>Meta Anual: Se realizaron 0 atenciones médicas y psicológicas para las niñas, niños y adolescentes migrantes y acompañantes albergados en el Centro de Asistencia Social, de los 24480 programados, lo que representó un avance del 0.00%.</p>
A.2.09.1.1.14.3. Realización de entrega de raciones de alimentos para las niñas, niños y adolescentes migrantes y sus acompañantes albergados en el Centro de Asistencia Social.	PRCASE: Porcentaje de Raciones de alimento en el Centro de Asistencia Social Entregados.	Ascendente Nominal	Trimestral	18000	SI	0	0	-	-	0.00%	0.00%	<p>Meta Trimestral: Se realizaron 0 entregas de raciones de alimentos para las niñas, niños y adolescentes migrantes y sus acompañantes albergados en el Centro de Asistencia Social, de los 4500 programados, lo que representó un avance del 0.00% respecto a la meta trimestral programada. No se alcanzó la meta toda vez que la casa está recibiendo los últimos arreglos para estar en condiciones de albergar a los NNA migrantes.</p> <p>Meta Anual: Se realizaron 0 entregas de raciones de alimentos para las niñas, niños y adolescentes migrantes y sus acompañantes albergados en el Centro de Asistencia Social, de los 18000 programados, lo que representó un avance del 0.00%.</p>
A.2.09.1.1.14.4. Realización de entregas de insumos de vestido, calzado, higiene personal y pernocta, para las niñas, niños y adolescentes migrantes y acompañantes del Centro de Asistencia Social.	PIVCHPE: Porcentaje de Insumos de Vestido, Calzado, Higiene personal y Pernocta Entregados.	Ascendente Nominal	Trimestral	5332	SI	0	0	-	-	0.00%	0.00%	<p>Meta Trimestral: Se realizaron 0 entregas de insumos de vestido, calzado, higiene personal y pernocta, para las niñas, niños y adolescentes migrantes y acompañantes del Centro de Asistencia Social, de los 1167 programados, lo que representó un avance del 0.00% respecto a la meta trimestral programada. No se alcanzó la meta toda vez que la casa está recibiendo los últimos arreglos para estar en condiciones de albergar a los NNA migrantes.</p> <p>Meta Anual: Se realizaron 0 entregas de insumos de vestido, calzado, higiene personal y pernocta, para las niñas, niños y adolescentes migrantes y acompañantes del Centro de Asistencia Social, de los 5332 programados, lo que representó un avance del 0.00%.</p>
A.2.09.1.1.14.5. Ejecución de actividades recreativas, lúdicas, deportivas, educativas y formativas para las niñas, niños y adolescentes migrantes y acompañantes del Centro de Asistencia Social.	PAR: Porcentaje de Actividades recreativas, lúdicas, deportivas, educativas y formativas Realizadas.	Ascendente Nominal	Trimestral	720	SI	0	0	-	-	0.00%	0.00%	<p>Meta Trimestral: Se realizaron 0 actividades recreativas, lúdicas, deportivas, educativas y formativas para las niñas, niños y adolescentes migrantes y acompañantes del Centro de Asistencia Social, de las 180 programadas, lo que representó un avance del 0.00% respecto a la meta trimestral programada. No se alcanzó la meta toda vez que la casa está recibiendo los últimos arreglos para estar en condiciones de albergar a los NNA migrantes.</p> <p>Meta Anual: Se realizaron 0 actividades recreativas, lúdicas, deportivas, educativas y formativas para las niñas, niños y adolescentes migrantes y acompañantes del Centro de Asistencia Social, de las 720 programadas, lo que representó un avance del 0.00%.</p>
A.2.09.1.1.14.6. Realización de servicios de mantenimiento y reparación para la conservación y el buen funcionamiento del Centro de Asistencia Social.	PSCASR: Porcentaje de Servicios de mantenimiento y reparación para el Centro de Asistencia Social Realizados.	Ascendente Nominal	Trimestral	120	SI	0	0	-	-	0.00%	0.00%	<p>Meta Trimestral: Se realizaron 0 servicios de mantenimiento y reparación para la conservación y el buen funcionamiento del Centro de Asistencia Social, de las 30 programadas, lo que representó un avance del 0.00% respecto a la meta trimestral programada. No se alcanzó la meta toda vez que la casa está recibiendo los últimos arreglos para estar en condiciones de albergar a los NNA migrantes.</p> <p>Meta Anual: Se realizaron 0 servicios de mantenimiento y reparación para la conservación y el buen funcionamiento del Centro de Asistencia Social, de las 120 programadas, lo que representó un avance del 0.00%.</p>
C.2.09.1.1.15. Atenciones integrales para niñas, niños y adolescentes en la Casa de Asistencia Temporal, brindados. NNA: Niñas, Niños y Adolescentes. CAT: Casa de Asistencia Temporal.	PAB: Porcentaje de Atenciones físicas, mentales y Jurídicos Brindados.	Ascendente Regular	Trimestral	7330	SI	1629	1964	-	-	107.26%	49.02%	<p>Meta Trimestral: Se realizaron 1,964 atenciones integrales para niñas, niños y adolescentes en la Casa de Asistencia Temporal, de las 1831 programadas, lo que representó un avance del 107.26% respecto a la meta trimestral programada.</p> <p>Meta Anual: Se realizaron 3,593 atenciones integrales para niñas, niños y adolescentes en la Casa de Asistencia Temporal, de las 7330 programadas, lo que representó un avance del 49.02%.</p>

PROGRAMA PRESUPUESTARIO ANUAL:

E- PPA 2.09 PROGRAMA DE ATENCIÓN INTEGRAL A LA FAMILIA Y PERSONAS EN ESTADO DE VULNERABILIDAD

NIVEL MIR CON RESUMEN NARRATIVO	NOMBRE DEL INDICADOR	SENTIDO DEL INDICADOR (ascendente, descendente, regular o nominal)	FRECUENCIA DE MEDICIÓN	META ANUAL PROGRAMADA	ACUMULABLE SI/NO	METAS-AVANCE						JUSTIFICACIONES
						PROGRAMADO Y REALIZADO EN EL PERIODO				AVANCE DE LA META PROGRAMADA		
						1er TRIM	2do TRIM	3er TRIM	4to TRIM	TRIM	ANUAL	
A.2.09.1.1.15.1. Integración de Expedientes para control de ingresos de niñas, niños y adolescentes en la Casa de Asistencia Temporal.	PEI: Porcentaje de Expedientes para control de Ingresos Integrados.	Ascendente Regular	Trimestral	410	SI	89	73	-	-	71.57%	39.51%	Meta Trimestral: Se realizaron 73 integraciones de expedientes para control de ingresos de niñas, niños y adolescentes en la Casa de Asistencia Temporal, de las 102 programadas, lo que representó un avance del 71.57% respecto a la meta trimestral programada. No se alcanzó la meta debido a que no se tuvieron los ingresos estimados, lo cual es positivo ya que indica que hay menos casos de niñas, niños y adolescentes que fueron violentados sus derechos.
						102	102	102	104			
A.2.09.1.1.15.2. Realización de acompañamientos a niñas, niños y adolescentes a diferentes órganos institucionales (Juzgados Orales, Tradicionales, Familiares, Penales y la Fiscalía General), de salud y otros.	PAR: Porcentaje de Acompañamientos Realizados.	Ascendente Regular	Trimestral	1150	SI	407	364	-	-	126.83%	67.04%	Meta Trimestral: Se realizaron 364 acompañamientos a niñas, niños y adolescentes a diferentes órganos institucionales (Juzgados Orales, Tradicionales, Familiares, Penales y la Fiscalía General), de salud y otros, de las 287 programadas, lo que representó un avance del 126.83% respecto a la meta trimestral programada. Se rebasó la meta toda vez que los NNA deben cumplir con diversas diligencias para cumplir con requisitos del proceso que llevan estando en la CAT. Cabe mencionar que los órganos institucionales pueden citar a los menores en cualquier momento que lo crean necesario.
						287	287	287	289			
A.2.09.1.1.15.3. Realización de actividades recreativas, lúdicas, deportivas, educativas y formativas para las niñas, niños y adolescentes de la Casa de Asistencia Temporal.	PALDEFR: Porcentaje de Actividades Recreativas, Lúdicas, Deportivas, Educativas y Formativas Realizadas.	Ascendente Regular	Trimestral	5770	SI	1685	1137	-	-	78.85%	48.91%	Meta Trimestral: Se realizaron 1,137 actividades recreativas, lúdicas, deportivas, educativas y formativas para las niñas, niños y adolescentes de la Casa de Asistencia Temporal, de las 1442 programadas, lo que representó un avance del 78.85% respecto a la meta trimestral programada. Hubo una disminución en las actividades recreativas, lúdicas, deportivas y formativas debido a que se tuvo una disminución en los ingresos de niñas, niños y adolescentes.
						1442	1442	1442	1444			
A.2.09.1.1.15.4. Realización de entrega de insumos para uso o consumo a las niñas, niños y adolescentes de la Casa de Asistencia Temporal.	PIUCE: Porcentaje de Insumos para Uso o Consumos Entregados.	Ascendente Nominal	Trimestral	1320	SI	365	380	-	-	115.15%	56.44%	Meta Trimestral: Se realizaron 380 entregas de insumos para uso o consumo a las niñas, niños y adolescentes de la Casa de Asistencia Temporal, de las 330 programadas, lo que representó un avance del 115.15% respecto a la meta trimestral programada.
						330	330	330	330			
A.2.09.1.1.15.5. Realización de servicios de mantenimiento para la conservación y el buen funcionamiento de la Casa de Asistencia Temporal.	PSMCATR: Porcentaje de Servicios de Mantenimiento a la Casa de Asistencia Temporal Realizados.	Ascendente Nominal	Trimestral	300	SI	77	69	-	-	92.00%	48.67%	Meta Trimestral: Se realizaron 69 servicios de mantenimiento para la conservación y el buen funcionamiento de la Casa de Asistencia Temporal, de las 75 programadas, lo que representó un avance del 92.00% respecto a la meta trimestral programada.
						75	75	75	75			
C.2.09.1.1.16. Servicios de prevención y atención para un entorno libre de violencia en mujeres y hombres generadores o víctimas de violencia realizadas en el Centro Especializado Para la Atención a la Violencia, Brindados.	PSPAR: Porcentaje de Servicios en Prevención y Atención para un Entorno Libre de Violencia Realizados.	Ascendente Regular	Trimestral	2440	SI	998	674	-	-	110.49%	68.52%	Meta Trimestral: Se realizaron 674 servicios de prevención y atención para un entorno libre de violencia en mujeres y hombres generadores o víctimas de violencia realizadas en el Centro Especializado Para la Atención a la Violencia, de las 610 programadas, lo que representó un avance del 110.49% respecto a la meta trimestral programada.
						610	610	610	610			

PROGRAMA PRESUPUESTARIO ANUAL:

E- PPA 2.09 PROGRAMA DE ATENCIÓN INTEGRAL A LA FAMILIA Y PERSONAS EN ESTADO DE VULNERABILIDAD

NIVEL MIR CON RESUMEN NARRATIVO	NOMBRE DEL INDICADOR	SENTIDO DEL INDICADOR (ascendente, descendente, regular o nominal)	FRECUENCIA DE MEDICIÓN	META ANUAL PROGRAMADA	ACUMULABLE SI/NO	METAS AVANCE				AVANCE DE LA META PROGRAMADA		JUSTIFICACIONES
						PROGRAMADO Y REALIZADO EN EL PERIODO				TRIM	ANUAL	
						1er TRIM	2do TRIM	3er TRIM	4to TRIM			
A.2.09.1.1.16.1. Realización de atenciones multidisciplinarias a personas generadoras o víctimas de violencia en el Centro Especializado Para la Atención a la Violencia.	PAMR: Porcentaje de Atenciones Multidisciplinarias Realizadas.	Ascendente Regular	Trimestral	1900	Si	430	506	-	-	106.53%	49.26%	<p>Meta Trimestral: Se realizaron 506 atenciones multidisciplinarias a personas generadoras o víctimas de violencia en el Centro Especializado Para la Atención a la Violencia, de las 475 programadas, lo que representó un avance del 106.53% respecto a la meta trimestral programada.</p> <p>Meta Anual: Se realizaron 936 atenciones multidisciplinarias a personas generadoras o víctimas de violencia en el Centro Especializado Para la Atención a la Violencia, de las 1900 programadas, lo que representó un avance anual acumulado del 49.26%.</p>
						475	475	475	475			
A.2.09.1.1.16.2. Impartición de pláticas y talleres con temas para la prevención de la violencia.	PPTVPI: Porcentaje de Pláticas y Talleres para la Prevención de Violencia Impartidos.	Ascendente Regular	Trimestral	26	Si	6	3	-	-	50.00%	34.62%	<p>Meta Trimestral: Se realizaron 3 pláticas y talleres con temas para la prevención de la violencia, de las 6 programadas, lo que representó un avance del 50.00% respecto a la meta trimestral programada. No se alcanzó la meta programada debido a que tres empresas cancelaron las pláticas que se tenían acordadas por la carga de trabajo que tenían.</p> <p>Meta Anual: Se realizaron 9 pláticas y talleres con temas para la prevención de la violencia, de las 26 programadas, lo que representó un avance anual acumulado del 34.62%.</p>
						6	6	6	8			
A.2.09.1.1.16.3. Impartición de capacitación para el autoempleo a mujeres receptoras de violencia en cualquiera de sus modalidades.	PCI: Porcentaje de Capacitaciones para el Autoempleo Impartidas.	Ascendente Regular	Trimestral	12	Si	2	4	-	-	133.33%	50.00%	<p>Meta Trimestral: Se realizaron 4 capacitaciones para el autoempleo a mujeres receptoras de violencia en cualquiera de sus modalidades, de las 3 programadas, lo que representó un avance del 133.33% respecto a la meta trimestral programada. Se superó la meta debido a que se tuvo que abrir otro curso de corte de cabello por la buena aceptación de la población.</p> <p>Meta Anual: Se realizaron 6 capacitaciones para el autoempleo a mujeres receptoras de violencia en cualquiera de sus modalidades, de las 12 programadas, lo que representó un avance anual acumulado del 50.00%.</p>
						3	3	3	3			
C.2.09.1.1.17. Atenciones en actividades sociales, brigadas y eventos que contribuyen al desarrollo y el mejoramiento de las condiciones de vida de los benitojuarenses realizados.	PAASBER: Porcentaje de Atenciones en Actividades sociales, Brigadas y Eventos, Realizados.	Ascendente Regular	Trimestral	3070	Si	904	299	-	-	66.44%	39.19%	<p>Meta Trimestral: Se realizaron 299 actividades sociales, brigadas y eventos que contribuyen al desarrollo y el mejoramiento de las condiciones de vida de los benitojuarenses, de las 450 programadas, lo que representó un avance del 66.44 % respecto a la meta trimestral programada. Debido a la operatividad del área, se tuvo que cancelar una actividad.</p> <p>Meta Anual: Se realizaron 1,203 actividades sociales, brigadas y eventos que contribuyen al desarrollo y el mejoramiento de las condiciones de vida de los benitojuarenses, de las 3,070 programadas, lo que representó un avance anual acumulado del 39.19%.</p>
						1350	450	520	750			
A.2.09.1.1.17.1. Realización de actividades, brigadas y eventos que fomentan el fortalecimiento del desarrollo social y el desarrollo comunitario a niñas, niños, adolescentes y la familia.	PABEFR: Porcentaje de Actividades, Brigadas y Eventos que Fomentan el fortalecimiento del desarrollo social y el desarrollo comunitario Realizados.	Ascendente Regular	Trimestral	15	Si	2	2	-	-	66.67%	26.67%	<p>Meta Trimestral: Se realizaron 2 actividades, brigadas y eventos que fomentan el fortalecimiento del desarrollo social y el desarrollo comunitario a niñas, niños, adolescentes y la familia, de las 4 programadas, lo que representó un avance del 50.00% respecto a la meta trimestral programada. Debido a la operatividad del área, se tuvieron que cancelar actividades y se reprogramaron para el segundo trimestre.</p> <p>Meta Anual: Se realizaron 2 actividades, brigadas y eventos que fomentan el fortalecimiento del desarrollo social y el desarrollo comunitario a niñas, niños, adolescentes y la familia, de las 15 programadas, lo que representó un avance del 13.33 %.</p>
						4	3	4	4			
C.2.09.1.1.18. Apoyos de asistencia alimentaria a niñas y niños en edad escolar que contribuye a revertir las tendencias y las cifras crecientes de los problemas de una mala nutrición, entregados.	PAAAE: Porcentaje de Apoyos de Asistencia Alimentaria, Entregados.	Ascendente Regular	Trimestral	1153400	Si	344170	514120	-	-	177.59%	74.41%	<p>Meta Trimestral: Se realizaron 514,120 entregas de apoyos de asistencia alimentaria a niñas y niños en edad escolar que contribuye a revertir las tendencias y las cifras crecientes de los problemas de una mala nutrición, de las 289,495 programadas, lo que representó un avance del 177.59 % respecto a la meta trimestral programada. Debido a un ajuste de DIF Estatal se entregaron remesas de los meses de marzo, abril, mayo y parte de junio, de 15 a 20 briks por niño.</p> <p>Meta Anual: Se realizaron 858,290 entregas de apoyos de asistencia alimentaria a niñas y niños en edad escolar que contribuye a revertir las tendencias y las cifras crecientes de los problemas de una mala nutrición, de las 1,153,400 programadas, lo que representó un avance anual acumulado del 74.41 %.</p>
						289495	289495	2290	572120			

## PROGRAMA PRESUPUESTARIO ANUAL:

## E- PPA 2.09 PROGRAMA DE ATENCIÓN INTEGRAL A LA FAMILIA Y PERSONAS EN ESTADO DE VULNERABILIDAD

NIVEL MIR CON RESUMEN NARRATIVO	NOMBRE DEL INDICADOR	SENTIDO DEL INDICADOR (ascendente, descendente, regular o nominal)	FRECUENCIA DE MEDICIÓN	META ANUAL PROGRAMADA	ACUMULABLE SI/NO	METAS-AVANCE						JUSTIFICACIONES
						PROGRAMADO Y REALIZADO EN EL PERIODO				AVANCE DE LA META PROGRAMADA		
						1er TRIM	2do TRIM	3er TRIM	4to TRIM	TRIM	ANUAL	
A.2.09.1.1.18.1. Recepción y distribución de raciones de desayunos fríos a niñas y niños de las escuelas inscritas al programa.	PRDFE: Porcentaje de Raciones de Desayunos Fríos Entregados.	Ascendente Regular	Trimestral	1130500	SI	339150	504080	-	-	178.36%	74.59%	<p><b>Meta Trimestral:</b> Se realizaron 504,080 recepción y distribución de raciones de desayunos fríos a niñas y niños de las escuelas inscritas al programa, de las 282,625 programadas, lo que representó un avance del 178.36 % respecto a la meta trimestral programada. Debido a un ajuste de DIF Estatal se entregaron remesas de marzo, abril, mayo y parte de junio por lo que incrementó las raciones recibidas de 15 a 20 por niño.</p> <p><b>Meta Anual:</b> Se realizaron 843,230 recepción y distribución de raciones de desayunos fríos a niñas y niños de las escuelas inscritas al programa, de las 1130500 programadas, lo que representó un avance anual acumulado del 74.59 %.</p>
						282625	282625	0	565250			
A.2.09.1.1.18.2. Recepción y distribución de raciones de desayunos calientes a desayunadores escolares.	PRDCE: Porcentaje de Raciones de Desayunos Calientes Entregados.	Ascendente Regular	Trimestral	22900	SI	5020	10040	-	-	146.14%	65.76%	<p><b>Meta Trimestral:</b> Se realizaron 10,040 recepción y distribución de raciones de desayunos calientes a desayunadores escolares, de las 6,870 programadas, lo que representó un avance del 146.14 % respecto a la meta trimestral programada. No se alcanzó la meta toda vez que se reprogramaron las actividades conforme a la operatividad del DIF Estatal, entregando remesas de marzo, abril, mayo y junio.</p> <p><b>Meta Anual:</b> Se realizaron 15,060 excepción y distribución de raciones de desayunos calientes a desayunadores escolares, de las 22,900 programadas, lo que representó un avance del 65.76 %.</p>
						6870	6870	2290	6870			
A.2.09.1.1.18.3. Realización de servicios de habilitación, mantenimiento e insumos de los Comedores Escolares	PSHMR: Porcentaje de Servicios de Habilitación, Mantenimiento e Insumos Realizados.	Ascendente Nominal	Trimestral	13	SI	0	0	-	-	0.00%	0.00%	<p><b>Meta Trimestral:</b> Se realizaron 0 servicios de habilitación, mantenimiento e insumos de los Comedores Escolares, de los 3 programados, lo que representó un avance del 0.00 % respecto a la meta trimestral programada. No se requirió ningún servicio de mantenimiento a los comedores para este trimestre.</p> <p><b>Meta Anual:</b> Se realizaron 0 servicios de habilitación, mantenimiento e insumos de los Comedores Escolares, de los 13 programadas, lo que representó un avance anual acumulado del 0.00 %.</p>
						0	3	5	5			
A.2.09.1.1.18.4. Impartición de pláticas para fomentar la sana alimentación y el "Plato del Buen Comer".	PPPBCI: Porcentaje de Pláticas del Plato del Buen Comer Impartidas.	Ascendente Regular	Trimestral	60	SI	11	5	-	-	33.33%	26.67%	<p><b>Meta Trimestral:</b> Se realizaron 5 pláticas para fomentar la sana alimentación y el "Plato del Buen Comer", de las 15 programadas, lo que representó un avance del 33.33 % respecto a la meta trimestral programada. No se alcanzó la meta toda vez que no hubo respuesta positiva por parte de los comités y escuelas para asistir a pláticas.</p> <p><b>Meta Anual:</b> Se realizaron 16 pláticas para fomentar la sana alimentación y el "Plato del Buen Comer", de las 60 programadas, lo que representó un avance anual acumulado del 26.67 %.</p>
						15	15	15	15			
C.2.09.1.1.19. Apoyos alimentarios diseñados con base en los Criterios de Calidad Nutricia y acompañados de acciones de orientación alimentaria en el comedor de la región 235 a personas de atención prioritaria, entregados.	PIER: Porcentaje de Expedientes para el control de Inscripciones al comedor comunitario Realizadas.	Ascendente Regular	Trimestral	246	SI	156	0	-	-	0.00%	63.41%	<p><b>Meta Trimestral:</b> Se realizaron expedientes para el control de inscripciones al comedor comunitario de los 30 programados alcanzando el 0.00% de la meta trimestral. A pesar de la difusión que se ha dado en los alrededores del Centro Comunitario no ha habido incremento, motivo por el cual no se alcanzó la meta programada.</p> <p><b>Meta Anual:</b> Se realizaron 156 expedientes para el control de inscripciones al comedor comunitario de los 246 programados alcanzando el 63.41% de la meta anual.</p>
						156	30	30	30			
	PRAE: Porcentaje de Raciones Alimentarias en el comedor comunitario Entregadas.	Ascendente Regular	Trimestral	115200	SI	26400	26796	-	-	93.04%	46.18%	<p><b>Meta Trimestral:</b> Se realizó 26,796 apoyos alimentarios diseñados con base en los Criterios de Calidad Nutricia y acompañados de acciones de orientación alimentaria en el comedor de la región 25 a personas de atención prioritaria, de las 28,800 programadas, lo que representó un avance del 93.04 % respecto a la meta trimestral programada.</p> <p><b>Meta Anual:</b> Se realizaron 53,196 apoyos alimentarios diseñados con base en los Criterios de Calidad Nutricia y acompañados de acciones de orientación alimentaria en el comedor de la región 235 a personas de atención prioritaria de las 115,200 programadas, lo que representó un avance anual acumulado del 46.18 %.</p>
						28800	28800	28800	28800			
A.2.09.1.1.19.1. Entrega de apoyos de asistencia alimentaria a sujetos de atención prioritaria.	PAASE: Porcentaje de Apoyos Alimentarios a Sujetos de atención prioritaria Entregados.	Ascendente Regular	Trimestral	6000	SI	2208	1995	-	-	133.00%	70.05%	<p><b>Meta Trimestral:</b> Se realizó 1,995 apoyos alimentarios diseñados con base en los Criterios de Calidad Nutricia y acompañados de acciones de orientación alimentaria en el comedor de la región 235 a personas de atención prioritaria de las 1500 programadas, lo que representó un avance del 133.00 % respecto a la meta trimestral programada. Se rebasó la meta debido a un ajuste de DIF Estatal por lo que incrementaron la remesa.</p> <p><b>Meta Anual:</b> Se realizaron 4,203 apoyos alimentarios diseñados con base en los Criterios de Calidad Nutricia y acompañados de acciones de orientación alimentaria en el comedor de la región 235 a personas de atención prioritaria de las 6,000 programadas, lo que representó un avance del 70.05 %.</p>
						1500	1500	1500	1500			

PROGRAMA PRESUPUESTARIO ANUAL:

E- PPA 2.09 PROGRAMA DE ATENCIÓN INTEGRAL A LA FAMILIA Y PERSONAS EN ESTADO DE VULNERABILIDAD

NIVEL MIR CON RESUMEN NARRATIVO	NOMBRE DEL INDICADOR	SENTIDO DEL INDICADOR (ascendente, regular o nominal)	FRECUENCIA DE MEDICIÓN	META ANUAL PROGRAMADA	ACUMULABLE SI/NO	METAS-AVANCE						JUSTIFICACIONES
						PROGRAMADO Y REALIZADO EN EL PERIODO				AVANCE DE LA META PROGRAMADA		
						1er TRIM	2do TRIM	3er TRIM	4to TRIM	TRIM	ANUAL	
A.2.09.1.1.19.2. Realización de servicios administrativos y de mantenimiento para la operación y buen funcionamiento del comedor comunitario de la región 235	PSAMR: Porcentaje de Servicios Administrativos y de Mantenimiento, Realizados.	Ascendente Regular	Trimestral	160	SI	16	37	-	-	92.50%	33.13%	<p>Meta Trimestral: Se realizó 37 servicios administrativos y de mantenimiento para la operación y buen funcionamiento del comedor comunitario de la región 235, de las 40 programadas, lo que representó un avance del 92.50 % respecto a la meta trimestral programada.</p> <p>Meta Anual: Se realizaron 53 servicios administrativos y de mantenimiento para la operación y buen funcionamiento del comedor comunitario de la región 235, de las 160 programadas, lo que representó un avance del 33.13%.</p>
						40	40	40	40			
C.2.09.1.1.20. Atenciones para el autoempleo en los Centros de Desarrollo Comunitario y en el Centro de Emprendimiento y Desarrollo Humano para las Juventudes, Realizadas. CDC: Centros de Desarrollo Comunitario.	PAAR: Porcentaje de Atenciones para el Autoempleo, Realizadas.	Ascendente Regular	Trimestral	450	SI	200	385	-	-	275.00%	130.00%	<p>Meta Trimestral: Se realizaron 385 atenciones para el autoempleo en los Centros de Desarrollo Comunitario y en el Centro de Emprendimiento y Desarrollo Humano para las Juventudes, de las 140 programadas, lo que representó un avance del 275.00 % respecto a la meta trimestral programada. Se registró un incremento en las inscripciones debido a la difusión en redes y participación en eventos.</p> <p>Meta Anual: Se realizaron 585 atenciones para el autoempleo en los Centros de Desarrollo Comunitario y en el Centro de Emprendimiento y Desarrollo Humano para las Juventudes, de las 450 programadas, lo que representó un avance del 130.00 %.</p>
						100	140	120	90			
A.2.09.1.1.20.1. Realización de Cursos de capacitación para el autoempleo en los Centros de Desarrollo Comunitario.	PCAR: Porcentaje de Cursos de capacitación para el Autoempleo Realizadas.	Ascendente Regular	Trimestral	180	SI	34	36	-	-	80.00%	38.89%	<p>Meta Trimestral: Se realizaron 36 cursos de capacitación para el autoempleo en los Centros de Desarrollo Comunitario, de los 45 programados, lo que representó un avance del 80.00 % respecto a la meta trimestral programada. Se registró un descenso en las inscripciones, aún cuando se está dando difusión en redes para incrementar la afluencia a los cursos.</p> <p>Meta Anual: Se realizaron 70 cursos de capacitación para el autoempleo en los Centros de Desarrollo Comunitario, de los 180 programados, lo que representó un avance del 38.89 %.</p>
						45	45	45	45			
A.2.09.1.1.20.2. Realización de entregas de constancias con validez oficial por clausura de cursos que fomentan el autoempleo	PCCE: Porcentaje de Constancias de Cursos de Capacitación Entregados.	Ascendente Nominal	Trimestral	120	SI	0	25	-	-	41.67%	20.83%	<p>Meta Trimestral: Se realizaron 25 entregas de constancias con validez oficial por clausura de cursos que fomentan el autoempleo de los 60 programados, lo que representó un avance del 41.67 % respecto a la meta trimestral programada. No se realizó la entrega de constancias por operatividad y reagendo para el mes de julio.</p> <p>Meta Anual: Se realizaron 25 entregas de constancias con validez oficial por clausura de cursos que fomentan el autoempleo, de los 120 programados, lo que representó un avance del 20.83 %.</p>
						0	60	0	60			
A.2.09.1.1.20.3. Actividades recreativas y educativas que contribuyen al desarrollo social y bienestar económico de la ciudadanía, Brindados.	PAREB: Porcentaje de Actividades Recreativas y Educativas, Brindados.	Ascendente Regular	Trimestral	240	SI	23	4	-	-	6.67%	11.25%	<p>Meta Trimestral: Se realizaron 4 actividades recreativas y educativas que contribuyen al desarrollo social y bienestar económico de la ciudadanía, de las 60 programadas, lo que representó un avance del 6.67 % respecto a la meta trimestral programada. No se alcanzó la meta debido a la baja demanda por parte de la población.</p> <p>Meta Anual: Se realizaron 27 actividades recreativas y educativas que contribuyen al desarrollo social y bienestar económico de la ciudadanía, de los 240 programados, lo que representó un avance anual acumulado del 11.25 %.</p>
						60	60	60	60			
A.2.09.1.1.20.4. Realización de servicios administrativos y de mantenimientos, para la operación y buen funcionamiento de los Centros de Desarrollo Comunitario.	PSCDCR: Porcentaje de Servicios administrativos y de mantenimientos en los Centros de Desarrollo Comunitario, Realizadas.	Ascendente Regular	Trimestral	165	SI	43	38	-	-	90.48%	49.09%	<p>Meta Trimestral: Se realizaron 38 servicios administrativos y de mantenimientos para la operación y buen funcionamiento de los Centros de Desarrollo Comunitario, de los 42 programados, lo que representó un avance del 90.48 % respecto a la meta trimestral programada.</p> <p>Meta Anual: Se realizaron 81 servicios administrativos y de mantenimientos, para la operación y buen funcionamiento de los Centros de Desarrollo Comunitario, de los 165 programados, lo que representó un avance anual acumulado del 26.06 %.</p>
						41	42	41	41			
C.2.09.1.1.21. Atenciones del fomento del autoempleo para desarrollar y ejecutar proyectos de emprendimiento a beneficio de las personas que son capacitadas en los Centros de Desarrollo comunitarios realizados.	PAFB: Porcentaje de Atenciones del Fomento al autoempleo Brindadas	Ascendente Regular	Trimestral	100	SI	118	19	-	-	190.00%	137.00%	<p>Meta Trimestral: Se realizaron 19 atenciones del fomento del autoempleo para desarrollar y ejecutar proyectos de emprendimiento a beneficio de las personas que son capacitadas en los Centros de Desarrollo comunitario, de las 10 programadas, lo que representó un avance del 190.00 % respecto a la meta trimestral programada. Se rebasó la meta toda vez que debido a la difusión en redes se incrementó el número de participantes.</p> <p>Meta Anual: Se realizaron 137 atenciones del fomento del autoempleo para desarrollar y ejecutar proyectos de emprendimiento a beneficio de las personas que son capacitadas en los Centros de Desarrollo comunitario, de los 100 programados, lo que representó un avance del 137.00 %.</p>
						70	10	10	10			



PROGRAMA PRESUPUESTARIO ANUAL:		E- PPA 2.09 PROGRAMA DE ATENCIÓN INTEGRAL A LA FAMILIA Y PERSONAS EN ESTADO DE VULNERABILIDAD										
NIVEL MIR CON RESUMEN NARRATIVO	NOMBRE DEL INDICADOR	SENTIDO DEL INDICADOR (ascendente, descendente, regular o nominal)	FRECUENCIA DE MEDICIÓN	META ANUAL PROGRAMADA	ACUMULABLE SI/NO	METAS-AVANCE				AVANCE DE LA META PROGRAMADA		JUSTIFICACIONES
						PROGRAMADO Y REALIZADO EN EL PERIODO				TRIM	ANUAL	
						1er TRIM	2do TRIM	3er TRIM	4to TRIM			
A.2.09.1.1.21.1. Realización de eventos que fomentan el autoempleo.	PEAR: Porcentaje de Eventos que fomentan el Autoempleo, Realizados.	Ascendente Nominal	Trimestral	15	SI	8	4	-	-	100.00%	80.00%	Meta Trimestral: Se realizaron 4 eventos que fomentan el autoempleo de los 4 programados, lo que representó un avance del 100.00 % respecto a la meta trimestral programada. Meta Anual: Se realizaron 12 eventos que fomentan el autoempleo, de los 15 programados, lo que representó un avance anual acumulado del 80.00 %.
A.2.09.1.1.21.2. Implementación de talleres para el autoempleo para personas adultas mayores.	PTAR: Porcentaje de Talleres de capacitación para el Autoempleo Realizados.	Ascendente Nominal	Trimestral	8	SI	7	7	-	-	700.00%	175.00%	Meta Trimestral: Se realizaron 7 talleres para el autoempleo para personas adultas mayores de los 1 programados, lo que representó un avance del 700.00 % respecto a la meta trimestral programada. Se incremento la participación de los Adultos Mayores en los talleres de capacitación y así poder emplearse. Meta Anual: Se realizaron 14 talleres para el autoempleo para personas adultas mayores, de los 15 programados, lo que representó un avance del 26.67 % respecto a la meta trimestral programada. No se alcanzó la meta programada debido a problemas de logística, se reprogramaron para el siguiente mes.
A.2.09.1.1.21.3. Realización de capacitación para el desarrollo de negocios.	PCDNR: Porcentaje de Capacitaciones para el Desarrollo de Negocios Realizados.	Ascendente Nominal	Trimestral	58	SI	13	4	-	-	26.67%	29.31%	Meta Anual: Se realizaron 17 capacitaciones para el desarrollo de negocios, de los 58 programados, lo que representó un avance anual acumulado del 29.31%. Meta Trimestral: Se realizaron 4 capacitaciones para el desarrollo de negocios, de los 15 programados, lo que representó un avance del 26.67 % respecto a la meta trimestral programada. No se alcanzó la meta programada debido a problemas de logística, se reprogramaron para el siguiente mes.
A.2.09.1.1.21.4. Realización de servicios de habitación y de mantenimiento del Centro de Emprendimiento y Desarrollo Humano para Personas Adultas Mayores.	PSHMR: Porcentaje de Servicios de Habitación y de Mantenimiento Realizados.	Ascendente Nominal	Trimestral	3	SI	1	2	-	-	ND	100.00%	Meta Anual: Se realizaron 3 servicios de habitación y de mantenimiento del Centro de Emprendimiento y Desarrollo Humano para Personas Adultas Mayores, de 0 programados, lo que representó un avance del 100.00 % respecto a la meta trimestral programada. Durante éste trimestre no se tenía programada ninguna actividad, sin embargo la empresa OXXO nos brindó una aportación. Meta Anual: Se realizó 3 servicios de habitación y de mantenimiento del Centro de Emprendimiento y Desarrollo Humano para Personas Adultas Mayores, de los 3 programados, lo que representó un avance anual acumulado del 87.35 %.
C.2.09.1.1.22. Actividades de aprendizaje, físicas, lúdicas, recreativas y de regularización a niñas y niños de "La llave es la clave" en zonas prioritarias, realizadas.	PAR: Porcentaje de Actividades de aprendizaje, físicas, lúdicas, recreativas y de regularización Realizadas.	Ascendente Regular	Trimestral	332	SI	137	153	-	-	170.00%	87.35%	Meta Anual: Se realizaron 290 actividades de aprendizaje, físicas, lúdicas, recreativas y de regularización a niñas y niños de "La llave es la clave" en zonas prioritarias, de las 332 programadas, lo que representó un avance anual acumulado del 87.35 %. Meta Trimestral: Se realizaron 153 actividades de aprendizaje, físicas, lúdicas, recreativas y de regularización a niñas y niños de "La llave es la clave" en zonas prioritarias, de 90 programadas, lo que representó un avance del 170.00 % respecto a la meta trimestral programada. Se rebasó la meta toda vez que se aumentaron 3 clases diarias de 6 turnos de yoga a la semana.
A.2.09.1.1.22.1. Elaboración de expedientes a niñas y niños de 6 a 12 años inscritos en "La llave es la clave" que habitan zonas prioritarias para brindarles actividades de aprendizaje, físicas, lúdicas, recreativas y de regularización.	PENNIE: Porcentaje de Expedientes de Niñas y Niños Inscritos en la llave es la llave Elaborados.	Ascendente Regular	Trimestral	105	SI	37	25	-	-	166.67%	59.05%	Meta Anual: Se realizaron 62 expedientes a niñas y niños de 6 a 12 años inscritos en "La llave es la clave" que habitan zonas prioritarias para brindarles actividades de aprendizaje, físicas, lúdicas, recreativas y de regularización, de 15 programadas, lo que representó un avance del 166.67 % respecto a la meta trimestral programada. Se rebasó la meta toda vez que se aumentó el número de actividades y de maestras. Meta Anual: Se realizaron 62 expedientes a niñas y niños de 6 a 12 años inscritos en "La llave es la clave" que habitan zonas prioritarias para brindarles actividades de aprendizaje, físicas, lúdicas, recreativas y de regularización, de las 105 programadas, lo que representó un avance anual acumulado del 59.05 %.
A.2.09.1.1.22.2. Realización de cursos vacacionales a niñas y niños en zonas prioritarias.	PCVI: Porcentaje de Cursos Vacacionales Impartidos.	Ascendente Regular	Trimestral	3	SI	0	1	-	-	100.00%	33.33%	Meta Trimestral: Se realizaron 1 cursos vacacionales a niñas y niños en zonas prioritarias, de 1 programados, lo que representó un avance del 100.00 % respecto a la meta trimestral programada. Meta Anual: Se realizaron 1 cursos vacacionales a niñas y niños en zonas prioritarias, de los 3 programados, lo que representó un avance anual acumulado del 33.33 %.
C.2.09.1.1.23. Atención en Brigadas médicas en zona de situación prioritaria, Realizadas.	PABMR: Porcentaje de Atenciones en Brigadas Médicas, Realizadas.	Ascendente Regular	Trimestral	880	SI	179	352	-	-	160.00%	60.34%	Meta Trimestral: Se realizaron 352 atenciones en brigadas médicas, de las 220 programadas, lo que representó un avance del 160.00% respecto a la meta trimestral programada. Se rebasó la meta programada debido a la respuesta de la población a la difusión que se hizo de los servicios mediante las redes. Meta Anual: Se realizaron 531 atenciones en brigadas médicas, de las 880 programadas, lo que representó un avance anual acumulado del 60.34%.

## PROGRAMA PRESUPUESTARIO ANUAL:

## E- PPA 2.09 PROGRAMA DE ATENCIÓN INTEGRAL A LA FAMILIA Y PERSONAS EN ESTADO DE VULNERABILIDAD

NIVEL MIR CON RESUMEN NARRATIVO	NOMBRE DEL INDICADOR	SENTIDO DEL INDICADOR (ascendente, descendente, regular o nominal)	FRECUENCIA DE MEDICIÓN	META ANUAL PROGRAMADA	ACUMULABLE SI/NO	METAS-AVANCE						JUSTIFICACIONES
						PROGRAMADO Y REALIZADO EN EL PERIODO				AVANCE DE LA META PROGRAMADA		
						1er TRIM	2do TRIM	3er TRIM	4to TRIM	TRIM	ANUAL	
A.2.09.1.1.23.1 Realización de Brigadas Médicas en zonas de situación prioritaria.	PBMR: Porcentaje de Brigadas Médicas Realizadas.	Ascendente Regular	Trimestral	12	SI	5	3	-	-	100.00%	66.67%	Meta Trimestral: Se realizaron 3 brigadas médicas, de las 3 programadas, lo que representó un avance del 100.00% respecto a la meta trimestral programada.  Meta Anual: Se realizaron 8 brigadas médicas de las 12 programadas, lo que representó un avance anual acumulado del 66.67%.
						3	3	3	3			
C.2.09.1.1.24. Servicios de Salud para la población de atención prioritaria otorgados.	PSSO: Porcentaje de Servicios de Salud Otorgados.	Ascendente Regular	Trimestral	10624	SI	2084	2043	-	-	76.92%	38.85%	Meta Trimestral: Se realizaron 2,043 servicios de salud, de los 2,656 programados, lo que representó un avance del 76.92% respecto a la meta trimestral programada. No se alcanzó la meta programada toda vez que hubo poca respuesta de las personas a los servicios de salud.  Meta Anual: Se realizaron 4,127 servicios de salud de los 10,624 programados, lo que representó un avance anual acumulado del 38.65%.
						2656	2656	2656	2656			
A.2.09.1.1.24.1. Realización de Atenciones médicas preventivas en salud a la población de situación prioritaria.	PAMPR: Porcentaje de Atenciones Médicas y Preventivas Realizadas.	Ascendente Regular	Trimestral	8875	SI	1545	1731	-	-	78.68%	36.91%	Meta Trimestral: Se realizaron 1,731 atenciones médicas y preventivas de las 2,200 programadas, lo que representó un avance del 78.68% respecto a la meta trimestral programada. No se alcanzó la meta debido a la poca solicitud del servicio.  Meta Anual: Se realizaron 3276 atenciones médicas y preventivas de las 8,875 programadas, lo que representó un avance anual acumulado del 36.91%.
						2250	2200	2225	2200			
A.2.09.1.1.24.2 Realización de atenciones odontológicas y preventivas en salud bucal a la población de situación prioritaria.	PAOR: Porcentaje de Atenciones Odontológicas Realizadas.	Ascendente Regular	Trimestral	1970	SI	524	312	-	-	62.40%	42.44%	Meta Trimestral: Se realizaron 312 atenciones odontológicas de las 500 programadas, lo que representó un avance del 62.40% respecto a la meta trimestral programada. No se alcanzó la meta debido a la poca solicitud de servicio dental por parte de los usuarios.  Meta Anual: Se realizaron 836 atenciones odontológicas de las 1,970 programadas, lo que representó un avance anual acumulado del 42.44%.
						500	500	500	470			
A.2.09.1.1.24.3 Realización de Atenciones nutricionales a la población de situación prioritaria.	PANO: Porcentaje de Atenciones Nutricionales Otorgadas.	Ascendente Nominal	Trimestral	460	SI	0	0	-	-	0.00%	0.00%	Meta Trimestral: Se realizaron 0 atenciones nutricionales de los 120 programados, lo que representó un avance del 0.00% respecto a la meta trimestral programada. No se alcanzó la meta debido al retraso de la contratación de un nutriólogo para que de la atención y se cumpla con la meta programada.  Meta Anual: Se realizaron 0 atenciones nutricionales de las 460 programadas, lo que representó un avance anual acumulado del 0.00%.
						120	120	120	100			
C.2.09.1.1.25. Atención de apoyos médicos especiales otorgados.	PAAMO: Porcentaje de Atenciones con Apoyos Médicos Especiales, Otorgados.	Ascendente Regular	Trimestral	1034	SI	300	200	-	-	96.62%	48.36%	Meta Trimestral: Se realizaron 200 atenciones con apoyos médicos especiales, de los 207 programados, lo que representó un avance del 96.62% respecto a la meta trimestral programada.  Meta Anual: Se realizaron 500 atenciones con apoyos médicos especiales de los 1,034 programados, lo que representó un avance anual acumulado del 48.36%.
						270	207	215	342			
A.2.09.1.1.25.1. Realización de Exámenes optométricos.	PEOR: Porcentaje de Exámenes Optométricos Realizados.	Ascendente Regular	Trimestral	812	SI	199	200	-	-	96.62%	49.14%	Meta Trimestral: Se realizaron 200 exámenes optométricos de los 207 programados, lo que representó un avance del 96.62% respecto a la meta trimestral programada.  Meta Anual: Se realizaron 399 exámenes optométricos de los 812 programados, lo que representó un avance del 49.14%.
						190	207	215	200			
A.2.09.1.1.25.2. Realización de entregas de prótesis oculares.	PPOE: Porcentaje de Prótesis Oculares Entregadas.	Ascendente Regular	Trimestral	162	SI	102	0	-	-	ND	62.96%	Meta Trimestral: Se entregaron 0 prótesis oculares de las 0 programadas. Para este segundo trimestre no se programó ninguna entrega de prótesis.  Meta Anual: Se entregaron 102 prótesis oculares de las 162 programadas, lo que representó un avance del 62.96%.
						80	0	0	82			
2.09.1.1.26. Servicios de salud mental otorgados.	PSSMO: Porcentaje de Servicios de Salud Mental Otorgados.	Ascendente Regular	Trimestral	11380	SI	1883	1817	-	-	63.87%	32.51%	Meta Trimestral: Se dieron 1,817 servicios de salud mental, de los 2,845 programados, lo que representó un avance del 63.87% respecto a la meta trimestral programada. No se alcanzó la meta debido a que ha disminuido considerablemente la atención debido a la falta de personal aun cuando es alta la demanda de servicios.  Meta Anual: Se dieron 3,700 servicios de salud mental de los 11,380 programados, lo que representó un avance anual acumulado del 32.51%.
						2845	2845	2845	2845			

**PROGRAMA PRESUPUESTARIO ANUAL:**

**E- PPA 2.09 PROGRAMA DE ATENCIÓN INTEGRAL A LA FAMILIA Y PERSONAS EN ESTADO DE VULNERABILIDAD**

NIVEL MIR CON RESUMEN NARRATIVO	NOMBRE DEL INDICADOR	SENTIDO DEL INDICADOR (ascendente, regular o nominal)	FRECUENCIA DE MEDICIÓN	META ANUAL PROGRAMADA	ACUMULABLE SI/NO	METAS-AVANCE				AVANCE DE LA META PROGRAMADA		JUSTIFICACIONES
						PROGRAMADO Y REALIZADO EN EL PERIODO				TRIM	ANUAL	
						1er TRIM	2do TRIM	3er TRIM	4to TRIM			
2.09.1.1.26.1. Realización de atenciones psicológicas para personas que lo soliciten de manera individual, de pareja o familiar.	PAPR: Porcentaje de Atenciones Psicológicas Realizadas.	Ascendente Regular	Trimestral	7600	SI	1082	1364	-	-	71.79%	32.18%	<p><b>Meta Trimestral:</b> Se dieron atenciones psicológicas, de las 1,900 programadas, lo que representó un avance del 71.79% respecto a la meta trimestral programada. No se alcanzó la meta debido a las dos plazas de psicólogo que tenemos vacantes, por lo que nuestro atención ha disminuido considerablemente.</p> <p><b>Meta Anual:</b> Se dieron 6,146 atenciones psicológicas de las 7,600 programadas, lo que representó un avance del 32.18%.</p>
						1900	1900	1900	1900			
2.09.1.1.26.2. Realización de atenciones psiquiátricas para personas con problemas mentales y de comportamiento.	PAR: Porcentaje Atenciones de psiquiatría Realizadas.	Ascendente Regular	Trimestral	1448	SI	290	290	-	-	80.11%	40.06%	<p><b>Meta Trimestral:</b> Se dieron 290 atenciones de psiquiatría, de las 362 programadas, lo que representó un avance del 80.11% respecto a la meta trimestral programada. Hemos tenido un aumento en la Inasistencia y/o cancelación de citas en el servicio de psiquiatría lo que provoca una disminución en la atención.</p> <p><b>Meta Anual:</b> Se dieron 580 atenciones de psiquiatría de las 1,448 programadas, lo que representó un avance del 40.06%.</p>
						362	362	362	362			
2.09.1.1.26.3. Realización de atenciones en campañas de concientización sobre la salud mental.	PACCR: Porcentaje de Atenciones en Campañas de Concientización Realizadas.	Ascendente Regular	Trimestral	1550	SI	511	162	-	-	46.29%	43.42%	<p><b>Meta Trimestral:</b> Se dieron 162 atenciones en campañas de concientización, de las 350 programadas, lo que representó un avance del 46.29% respecto a la meta trimestral programada. No se alcanzó la meta toda vez que se han tenido que reprogramar los eventos de concientización debido a los apoyos que hemos brindado a otras áreas.</p> <p><b>Meta Anual:</b> Se dieron 673 atenciones en campañas de concientización de las 1,550 programadas, lo que representó un avance anual acumulado del 43.42%.</p>
						450	350	400	350			
2.09.1.1.27. Servicios Integrales a personas con discapacidad o en riesgo potencial de presentarlo en el Centro de Rehabilitación Integral Municipal, brindados, CRIM: Centro de Rehabilitación Integral Municipal.	PSCRIMB: Porcentaje de Servicios Integrales en el Centro de Rehabilitación Integral Municipal, Brindados.	Ascendente Regular	Trimestral	17064	SI	4623	5287	-	-	123.93%	58.08%	<p><b>Meta Trimestral:</b> Se dieron 5,287 servicios Integrales a personas con discapacidad o en riesgo potencial de presentarlo en el Centro de Rehabilitación Integral Municipal, de los 4,266 programados, lo que representó un avance del 123.93% respecto a la meta trimestral programada. Se rebasó la meta toda vez que la demanda de certificados para el Bienestar ha incrementado la demanda.</p> <p><b>Meta Anual:</b> Se dieron 9,910 Servicios Integrales a personas con discapacidad o en riesgo potencial de presentarlo en el Centro de Rehabilitación Integral Municipal, de las 17,064 programadas, lo que representó un avance anual acumulado del 58.08%.</p>
						4266	4266	4266	4266			
2.09.1.1.27.1. Realización de terapias de rehabilitación para personas con discapacidad temporal y/o permanente.	PTRR: Porcentaje de Terapias de Rehabilitación Realizadas.	Ascendente Regular	Trimestral	10500	SI	1898	1459	-	-	55.58%	31.97%	<p><b>Meta Trimestral:</b> Se dieron 1,459 terapias de rehabilitación para personas con discapacidad temporal y/o permanente, de los 2,625 programados, lo que representó un avance del 55.58% respecto a la meta trimestral programada. Los pacientes no acudieron a sus terapias, teniendo que reagendar sus citas y afectando con ello la meta programada.</p> <p><b>Meta Anual:</b> Se dieron 3,357 terapias de rehabilitación para personas con discapacidad temporal y/o permanente, de las 10,500 programadas, lo que representó un avance anual acumulado del 31.97%.</p>
						2625	2625	2625	2625			
2.09.1.1.27.2. Brindar Servicio de transporte inclusivo UNEDIF.	PSTI: Porcentaje de Servicios de Transporte Inclusivo UNEDIF Brindados.	Ascendente Regular	Trimestral	4800	SI	674	932	-	-	77.67%	33.46%	<p><b>Meta Trimestral:</b> Se dieron 932 servicios de transporte inclusivo UNEDIF, de los 1,200 programados, lo que representó un avance del 77.67% respecto a la meta trimestral programada. No se alcanzó la meta toda vez que varios de los vehículos se encuentran en reparación y mantenimiento teniendo que cancelar varios servicios.</p> <p><b>Meta Anual:</b> Se dieron 4,963 servicios de transporte inclusivo UNEDIF, de las 4,800 programadas, lo que representó un avance anual acumulado del 33.46%.</p>
						1200	1200	1200	1200			
2.09.1.1.27.3. Realización de Servicios de Inclusión.	PSIR: Porcentaje de Servicios de Inclusión Realizados.	Ascendente Regular	Trimestral	2420	SI	2028	2625	-	-	460.53%	192.27%	<p><b>Meta Trimestral:</b> Se dieron 2,625 servicios de Inclusión, de los 570 programados, lo que representó un avance del 460.53% respecto a la meta trimestral programada. Por reestructuración organizacional y servicios de atención psicológica se pasa a servicios de inclusión, incluyendo los certificados de discapacidad para el bienestar, lo que repercutió en el aumento de la productividad.</p> <p><b>Meta Anual:</b> Se dieron 4,653 servicios de Inclusión, de las 2,420 programadas, lo que representó un avance anual acumulado del 192.27%.</p>
						500	570	650	700			

**PROGRAMA PRESUPUESTARIO ANUAL:**

**E- PPA 2.09 PROGRAMA DE ATENCIÓN INTEGRAL A LA FAMILIA Y PERSONAS EN ESTADO DE VULNERABILIDAD**

NIVEL MIR CON RESUMEN NARRATIVO	NOMBRE DEL INDICADOR	SENTIDO DEL INDICADOR (ascendente, descendente, regular o nominal)	FRECUENCIA DE MEDICIÓN	META ANUAL PROGRAMADA	ACUMULABLE SI/NO	METAS-AVANACE				AVANCE DE LA META PROGRAMADA		JUSTIFICACIONES
						PROGRAMADO Y REALIZADO EN EL PERIODO				TRIM	ANUAL	
						1er TRIM	2do TRIM	3er TRIM	4to TRIM			
2.09.1.1.27.4. Realización de acciones dirigidas a niñas, niños, adolescentes y personas adultas con alguna discapacidad.	PAIR: Porcentaje de Acciones de Inclusión Realizadas.	Ascendente Regular	Trimestral	28	SI	7	5	-	-	71.43%	42.86%	<p><b>Meta Trimestral:</b> Se dieron 5 acciones dirigidas a niñas, niños, adolescentes y personas adultas con alguna discapacidad, de las 7 programadas, lo que representó un avance del 71.43% respecto a la meta trimestral programada. Debido a las jornadas exhaustivas de expedición de certificados de discapacidad se tuvo que desviar el trabajo de la mayoría del personal posponiendo otras actividades.</p> <p><b>Meta Anual:</b> Se dieron 12 acciones dirigidas a niñas, niños, adolescentes y personas adultas con alguna discapacidad, de las 28 programadas, lo que representó un avance anual acumulado del 42.86%.</p>
						7	7	7	7			
2.09.1.1.28. Servicios integrales para personas adultas mayores, otorgados.	PSAMO: Porcentaje de Servicios Integrales a Personas Adultas Mayores Otorgados.	Ascendente Regular	Trimestral	3990	SI	781	1112	-	-	111.20%	47.44%	<p><b>Meta Trimestral:</b> Se dieron 1112 servicios integrales para personas adultas mayores, de las 1000 programadas, lo que representó un avance del 111.20% respecto a la meta trimestral programada. No se llegó a la meta toda vez que muchos adultos mayores tienen dificultad para llegar al DIF, por lo que implantamos los servicios de club móvil a fin de que puedan asistir a sus actividades. Se superó la meta debido al incremento de solicitudes de apoyo a personas vulnerables, así como la participación de los Adultos Mayores en actividades realizadas.</p> <p><b>Meta Anual:</b> Se dieron 1,893 servicios integrales para personas adultas mayores, de las 3,990 programadas, lo que representó un avance anual acumulado del 47.44%.</p>
						950	1000	1030	1010			
2.09.1.1.28.1. Realización de servicios psicológicos, nutricionales, jurídicos y laborales para mejorar el bienestar físico, emocional y social de las personas adultas mayores.	PSR: Porcentaje de Servicios Psicológicos, Nutricionales, Jurídicos y laborales Realizados.	Ascendente Nominal	Trimestral	990	SI	255	483	-	-	197.14%	74.55%	<p><b>Meta Trimestral:</b> Se dieron 483 servicios psicológicos, nutricionales, jurídicos y laborales para mejorar el bienestar físico, emocional y social de las personas adultas mayores, de las 245 programadas, lo que representó un avance del 197.14% respecto a la meta trimestral programada. Se rebasó la meta toda vez que los Adultos Mayores están presentando un alto grado de estrés por falta de actividades, abandono, y situación económica y por abusos de familiares también han solicitado asesorías jurídicas.</p> <p><b>Meta Anual:</b> Se dieron 738 servicios integrales para personas adultas mayores, de las 990 programadas, lo que representó un avance anual acumulado del 74.55%.</p>
						240	245	250	255			
2.09.1.1.28.2. Inscripción de personas adultas mayores en la estancia de día "Nohoch Nah".	PIR: Porcentaje de Inscripciones a la Estancia de Día Realizadas.	Ascendente Nominal	Trimestral	7	SI	0	2	-	-	100.00%	28.57%	<p><b>Meta Trimestral:</b> Se dieron 2 Inscripciones de personas adultas mayores en la estancia de día "Nohoch Nah", de 2 programadas, lo que representó un avance del 100.00% respecto a la meta trimestral programada.</p> <p><b>Meta Anual:</b> Se dieron 2 Inscripciones de personas adultas mayores en la estancia de día "Nohoch Nah", de las 7 programadas, lo que representó un avance anual acumulado del 28.57%.</p>
						1	2	2	2			
2.09.1.1.28.3 Realización de actividades para fomentar la sana convivencia entre las personas adultas mayores en el club de la esperanza.	PAAMR: Porcentaje de Actividades para personas Adultas Mayores Realizadas.	Ascendente Regular	Trimestral	2015	SI	438	426	-	-	85.20%	42.88%	<p><b>Meta Trimestral:</b> Se dieron 426 actividades para fomentar la sana convivencia entre las personas adultas mayores en el club de la esperanza, de 500 programadas, lo que representó un avance del 85.20% respecto a la meta trimestral programada.</p> <p><b>Meta Anual:</b> Se dieron 864 actividades para fomentar la sana convivencia entre las personas adultas mayores en el club de la esperanza, de las 2015 programadas, lo que representó un avance anual acumulado del 42.88%.</p>
						500	500	500	515			
2.09.1.1.28.4. Realización de entrega de raciones de alimentos para las personas adultas mayores en la estancia de día y club de la esperanza.	PRAE: Porcentaje de Raciones Alimenticias Entregadas.	Ascendente Regular	Trimestral	6700	SI	1391	2053	-	-	124.42%	51.40%	<p><b>Meta Trimestral:</b> Se dieron 2053 raciones de alimentos para las personas adultas mayores en la estancia de día y club de la esperanza, de 1650 programadas, lo que representó un avance del 124.42% respecto a la meta trimestral programada. Se superó la meta debido a que más personas Adultos Mayores se interesan por las actividades que se realizan tanto en el Club como en la Estancia de día.</p> <p><b>Meta Anual:</b> Se dieron 3444 raciones de alimentos para las personas adultas mayores en la estancia de día y club de la esperanza, de las 6700 programadas, lo que representó un avance anual acumulado del 51.40%.</p>
						1600	1650	1700	1750			
2.09.1.1.28.5. Realización de servicios de trabajo social brindados a las personas adultas mayores en estado de vulnerabilidad.	PSTSR: Porcentaje de Servicios de Trabajo Social Realizados.	Ascendente Regular	Trimestral	11520	SI	3304	5783	-	-	198.05%	78.88%	<p><b>Meta Trimestral:</b> Se dieron 5783 servicios de trabajo social brindados a las personas adultas mayores en estado de vulnerabilidad que, de los 2920 programados, lo que representó un avance del 198.05% respecto a la meta trimestral programada. Se superó la meta toda vez que ha ido en aumento la situación de descuido y abandono a las personas Adultas Mayores reportadas.</p> <p><b>Meta Anual:</b> Se dieron 9,087 servicios de trabajo social brindados a las personas adultas mayores en estado de vulnerabilidad, de las 11520 programadas, lo que representó un avance anual acumulado del 78.88%.</p>
						2860	2920	2900	2840			

PROGRAMA PRESUPUESTARIO ANUAL:		E- PPA 2.09 PROGRAMA DE ATENCIÓN INTEGRAL A LA FAMILIA Y PERSONAS EN ESTADO DE VULNERABILIDAD										
NIVEL MIR CON RESUMEN NARRATIVO	NOMBRE DEL INDICADOR	SENTIDO DEL INDICADOR (ascendente, descendente, regular o nominal)	FRECUENCIA DE MEDICIÓN	META ANUAL PROGRAMADA	ACUMULABLE SI/NO	METAS-AVANCE						JUSTIFICACIONES
						PROGRAMADO Y REALIZADO EN EL PERIODO				AVANCE DE LA META PROGRAMADA		
						1er TRIM	2do TRIM	3er TRIM	4to TRIM	TRIM	ANUAL	
2.09.1.1.29. Servicios de alojamiento temporal en la Casa Transitoria "Grandes Corazones" a personas adultas mayores en estado de abandono realizadas.	PAAMR: Porcentaje de Atenciones a personas Adultas Mayores Realizadas.	Ascendente Regular	Trimestral	41	SI	4	7	-	-	70.00%	26.83%	Meta Trimestral: Se dieron 7 servicios de alojamiento temporal en la Casa Transitoria "Grandes Corazones" a personas adultas mayores en estado de abandono realizadas, de los 10 programados, lo que representó un avance del 70.00% respecto a la meta trimestral programada. No se llegó a la meta toda vez que los adultos mayores considerados para ingreso aún se encuentran en el hospital.  Meta Anual: Se dieron 11 servicios de alojamiento temporal en la Casa Transitoria "Grandes Corazones" a personas adultas mayores en estado de abandono realizadas, de los 41 programados, lo que representó un avance del 26.83%.
						10	10	11	10			
2.09.1.1.29.1. Elaboración de expedientes para control de ingresos de personas adultas mayores en la Casa Transitoria.	PEAME: Porcentaje de Expedientes de personas Adultas Mayores Elaborados.	Ascendente Regular	Trimestral	41	SI	2	7	-	-	70.00%	21.95%	Meta Trimestral: Se elaboraron 7 expedientes para control de ingresos de personas adultas mayores en la Casa Transitoria, de los 10 programados, lo que representó un avance del 70.00% respecto a la meta trimestral programada. No se alcanzó la meta toda vez que seguimos en espera que los Adultos Mayores estén en condiciones de salud favorables para que les den el alta del hospital y poder llevarlas a la Casa Transitoria.  Meta Anual: Se elaboraron 9, expedientes para control de ingresos de personas adultas mayores en la Casa Transitoria de los 41 programados, lo que representó un avance anual acumulado del 21.95%.
						10	10	11	10			
2.09.1.1.29.2. Realización de entrega de raciones de alimentos para las personas adultas mayores albergados en la Casa Transitoria.	PRE: Porcentaje de Raciones alimenticias Entregadas.	Ascendente Regular	Trimestral	9500	SI	2722	3811	-	-	162.17%	68.77%	Meta Trimestral: Se dieron 3811 raciones de alimentos para las personas adultas mayores albergados en la Casa Transitoria, de las 2350 programados, lo que representó un avance del 162.17% respecto a la meta trimestral programada. Se superó la meta debido al apoyo brindado a los centros asistenciales Berkana y Maracuyá  Meta Anual: Se dieron 6,533 raciones de alimentos para las personas adultas mayores albergados en la Casa Transitoria, de las 9500 programadas, lo que representó un avance del 68.77%.
						2300	2350	2400	2450			
2.09.1.1.29.3. Realización de actividades recreativas y lúdicas para las personas adultas mayores albergados en la Casa Transitoria.	PARLR: Porcentaje de Actividades Recreativas y Lúdicas Realizadas.	Ascendente Regular	Trimestral	213	SI	48	46	-	-	92.00%	44.13%	Meta Trimestral: Se dieron 46 actividades recreativas y lúdicas para las personas adultas mayores albergados en la Casa Transitoria, de las 50 programados, lo que representó un avance del 92.00% respecto a la meta trimestral programada.  Meta Anual: Se dieron 94 actividades recreativas y lúdicas para las personas adultas mayores albergados en la Casa Transitoria, de las 213 programadas, lo que representó un avance del 44.13%.
						48	50	55	60			
2.09.1.1.29.4. Gestión de traslado de personas adultas mayores a su lugar de origen.	PTAMG: Porcentaje de Traslados de personas Adultas Mayores Gestionados.	Ascendente Regular	Trimestral	9	SI	0	3	-	-	100.00%	33.33%	Meta Trimestral: Se dieron 3 gestiones de traslado de personas adultas mayores a su lugar de origen, de las 3 programados, lo que representó un avance del 100.00% respecto a la meta trimestral programada.  Meta Anual: Se dieron 3 gestiones de traslado de personas adultas mayores a su lugar de origen, de las 9 programadas, lo que representó un avance del 33.33%.
						2	3	2	2			
2.09.1.1.29.5. Realización de visitas de seguimiento a los casos de las personas adultas mayores ingresados en la Casa Transitoria.	PVR: Porcentaje de Visitas de seguimiento Realizadas.	Ascendente Regular	Trimestral	390	SI	83	105	-	-	110.53%	48.21%	Meta Trimestral: Se dieron 105 visitas de seguimiento a los casos de las personas adultas mayores ingresados en la Casa Transitoria, de las 95 programadas, lo que representó un avance del 110.53% respecto a la meta trimestral programada. Se rebasó la meta de seguimiento a las personas Adultos Mayores toda vez que tenemos en seguimiento a los que han egresado de Casa Transitoria, así como a los que tendrán un próximo ingreso.  Meta Anual: Se dieron 188 visitas de seguimiento a los casos de las personas adultas mayores ingresados en la Casa Transitoria, de las 390 programadas, lo que representó un avance del 48.21%.
						90	95	100	105			
2.09.1.1.29.6. Realización de entrega de insumos de uso y consumo para las personas adultas mayores ingresadas a la Casa Transitoria "Grandes corazones",	PIAME: Porcentaje de Insumos a personas adultas mayores Entregados.	Ascendente Nominal	Trimestral	1770	SI	345	417	-	-	94.77%	43.05%	Meta Trimestral: Se dieron 417 insumos de uso y consumo para las personas adultas mayores ingresadas a la Casa Transitoria "Grandes corazones", de las 4440 programadas, lo que representó un avance del 94.77% respecto a la meta trimestral programada.  Meta Anual: Se dieron 762 insumos de uso y consumo para las personas adultas mayores ingresadas a la Casa Transitoria "Grandes corazones", de las 1770 programadas, lo que representó un avance anual acumulado del 43.05%.
						435	440	445	450			



PROGRAMA PRESUPUESTARIO ANUAL:

E- PPA 2.09 PROGRAMA DE ATENCIÓN INTEGRAL A LA FAMILIA Y PERSONAS EN ESTADO DE VULNERABILIDAD

NIVEL MIR CON RESUMEN NARRATIVO	NOMBRE DEL INDICADOR	SENTIDO DEL INDICADOR (ascendente, descendente, regular o nominal)	FRECUENCIA DE MEDICIÓN	META ANUAL PROGRAMADA	ACUMULABLE SI/NO	METAS-AVANCE				AVANCE DE LA META PROGRAMADA		JUSTIFICACIONES
						PROGRAMADO Y REALIZADO EN EL PERIODO				TRIM	ANUAL	
						1er TRIM	2do TRIM	3er TRIM	4to TRIM			
2.09.1.1.30. Sensibilización con acciones sobre buen trato de la no violencia dirigido a las familias benitojuarenses realizadas.	PSABR: Porcentaje de Sensibilizaciones con Acciones del Buen trato de la no violencia Realizadas.	Ascendente Regular	Trimestral	5500	Si	1766	2562	-	-	186.33%	78.69%	Meta Trimestral: Se dieron 2562 sensibilizaciones con acciones sobre buen trato de la no violencia dirigido a las familias benitojuarenses, de las 1375 programadas, lo que representó un avance del 186.33% respecto a la meta trimestral programada. Se incremento la meta debido al trabajo realizado en instituciones y empresas que desean fomentar el Buen Trato a través de pláticas.
						1375	1375	1375	1375			Meta Anual: Se dieron 4,328 sensibilizaciones con acciones sobre buen trato de la no violencia dirigido a las familias benitojuarenses, de las 5500 programadas, lo que representó un avance anual acumulado del 78.69%.
2.09.1.1.30.1. Vinculación con escuelas, asociaciones y grupos interesados en capacitaciones preventivas de buen trato.	PEAGV: Porcentaje de Escuelas, Asociaciones y Grupos vinculados.	Ascendente Nominal	Trimestral	23	Si	6	6	-	-	100.00%	52.17%	Meta Trimestral: Se dieron 6 vinculaciones con escuelas, asociaciones y grupos interesados en capacitaciones preventivas de buen trato, de las 6 programadas, lo que representó un avance del 100.00% respecto a la meta trimestral programada.
						6	6	6	5			Meta Anual: Se dieron 12 vinculaciones con escuelas, asociaciones y grupos interesados en capacitaciones preventivas de buen trato, de las 23 programadas, lo que representó un avance anual acumulado del 52.17%.
2.09.1.1.30.2. Impartición de capacitaciones sobre el buen trato en familia para población en general.	PCBTI: Porcentaje de Capacitaciones de Buen Trato Impartidas.	Ascendente Regular	Trimestral	44	Si	12	13	-	-	130.00%	56.82%	Meta Trimestral: Se dieron 13 capacitaciones sobre el buen trato en familia para población en general, de las 10 programadas, lo que representó un avance del 130.00% respecto a la meta trimestral programada. Se rebasó la meta toda vez que las escuelas solicitaron se le diera pláticas a un número mayor de alumnos de los que ya se habían contemplado.
						12	10	13	9			Meta Anual: Se dieron 25 capacitaciones sobre el buen trato en familia para población en general, de las 44 programadas, lo que representó un avance anual acumulado del 56.82%.
2.09.1.1.30.3. Realización de eventos que promueven el fortalecimiento de los valores y la integración familiar de los benitojuarenses.	PEFVIR: Porcentaje de Eventos que promueven el Fortalecimiento de los Valores y la Integración familiar Realizados.	Ascendente Regular	Trimestral	13	Si	4	1	-	-	25.00%	38.46%	Meta Trimestral: Se realizó 1 evento que promueven el fortalecimiento de los valores y la integración familiar de los benitojuarenses, de los 4 programados, lo que representó un avance del 25.00% respecto a la meta trimestral programada. No se alcanzó la meta debido a que se tuvo que recorrer 2 de los eventos programados debido a la agenda operativa del lugar de impartición.
						3	4	3	3			Meta Anual: Se dieron 5 eventos que promueven el fortalecimiento de los valores y la integración familiar de los benitojuarenses, de los 13 programados, lo que representó un avance anual acumulado del 38.46%.

ELABORÓ  
C. Minella del Rosario Villanueva Aguilar  
Coordinación de Planeación y Evaluación del Sistema  
para el Desarrollo Integral de la Familia de Benito Juárez

REVISÓ  
Mtro. Enrique E. Encalada Sánchez  
Dirección de Planeación de la DGPM

AUTORIZÓ  
C. Doris Marisol Sando Rodríguez  
Dirección General del Sistema para el Desarrollo  
Integral de la Familia de Benito Juárez

