



**CÉDULA DE AVANCE DE CUMPLIMIENTO DE LOS OBJETIVOS Y METAS
MUNICIPIO DE BENITO JUÁREZ QUINTANA ROO
PERÍODO QUE SE INFORMA: DEL 1 DE ENERO AL 31 DE DICIEMBRE DE 2023**







PROGRAMA PRESUPUESTARIO ANUAL:	E-PPA 2.11 Programa de Servicios Funerarios Integrales y de Rastro Municipal											
NIVEL MIR CON RESUMEN NARRATIVO	NOMBRE DEL INDICADOR	SENTIDO DEL INDICADOR (ascendente, descendente, regular o nominal)	FRECUENCIA DE MEDICIÓN	METAS-AVANCE								JUSTIFICACIONES
				META ANUAL PROGRAMADA	ACUMULABLE SI/NO	PROGRAMADO Y REALIZADO EN EL PERIODO				AVANCE DE LA META PROGRAMADA		
						1er TRIM	2do TRIM	3er TRIM	4to TRIM	TRIM	ANUAL	
2.11. 1. Contribuir a cerrar las brechas de desigualdad reactivando y diversificando la económica y poniendo fin a la exclusión social para fortalecer a las familias y mejorar la calidad de vida de la población mediante OPABIEM.	IEE: Índice de Economía Estable.	Ascendente Regular	Bienal	57	NO	57	57	57	57	100.00%	100.00%	Avance Trimestral: El Instituto Mexicano para la Competitividad A. C. actualiza y publica los índices y subíndices de manera bienal. Se obtuvieron puntos en 2022. Meta Anual: De acuerdo a la Guía para la integración y rendición de los informes de avance de gestión financiera y de la información para la planeación fiscalización de la cuenta pública que emite la ASEQROO para el ejercicio 2023, para indicadores NO acumulativos, se registra en el avance de la meta programada, el promedio de los porcentajes de cumplimiento alcanzados. https://www.aseqroo.mx/MARCO_JURIDICO/2023/Guias/GUIA%202023.pdf Meta Trimestral: Según datos de la Secretaría Técnica Hacendaria de la SEF sitúa al Coeficiente Gini para el Municipio de Benito Juárez en 0.397 con la actualización en Agosto 2021. El calculo se hace mediante una tasa de variación del coeficiente de Gini toma valores entre 0 y 1; un valor que tiende a 1 refleja una mayor desigualdad en la distribución del ingreso.
						57	57	57	57			
	CdG: Coeficiente de Gini.	Descendente Regular	Bienal	0.397	NO	0.397	0.397	0.397	57	100.00%	100.00%	Meta Anual: De acuerdo a la Guía para la integración y rendición de los informes de avance de gestión financiera y de la información para la planeación fiscalización de la cuenta pública que emite la ASEQROO para el ejercicio 2023, para indicadores NO acumulativos, se registra en el avance de la meta programada, el promedio de los porcentajes de cumplimiento alcanzados.
						0.397	0.397	0.397	0.397			
2.11.1.1 La población benitojuarense recibe los servicios de calidad en funeraria municipal, panteón municipal y rastro municipal, a cargo de la Operadora y Administradora de Bienes Municipales.	PAI: Porcentaje de servicios entregados por OPABIEM a la población.	Ascendente	Trimestral	32055	SI	828	433	627	737	8.91%	7.19%	Meta trimestral: Se realizaron 717 de 8,045 servicios planteados durante el 3er Trimestre de 2023, alcanzando el 8.91% sobre la meta planteada respecto del mismo. En virtud que el Rastro Municipal se encuentra en mantenimiento y rehabilitación por los que en el segundo trimestre no mantuvo operaciones. Meta anual: Con respecto al avance alcanzado se acumulo el 7.19% sobre la meta anual planteada.
						7,990	8,010	8,010	8,045			
2.11.1.1.1 Servicios de funeraria y panteón dirigidos a la	PSFR: Porcentaje de Servicios Funerarios	Ascendente	Trimestral	380	SI	55	66	83	80	80.00%	74.73%	Meta trimestral: La variación entre la meta planteada y los servicios funerarios realizados se deben a que actualmente en existe gran competencia en los servicios funerarios con empresas particulares. Meta anual: Con respecto al avance alcanzado se acumulo el 74.13% sobre la meta anual planteada.

A O Q

H. AYUNTAMIENTO DE BENITO JUÁREZ
OPABIEM
OPERADORA Y ADMINISTRADORA DE BIENES MUNICIPALES CANCÚN, Q. ROO.

población benitojuarense realizados.	Servicios Funerarios Realizados.	Ascendente	Trimestral	190	SI	80	100	100	100			
2.11.1.1.1.1 Ejecución de servicios de velación y sepultura	PSVS: Porcentaje de Servicios de Velación y Sepultura.	Ascendente	Trimestral	190	SI	28	31	38	30	60.00%	66.84%	Meta trimestral: La variación entre la meta planteada y los servicios funerarios realizados se deben a que actualmente en existe gran competencia en los servicios funerarios con empresas particulares. Meta anual: Con respecto al avance alcanzado se acumulo el 66.84% sobre la meta anual planteada.
						40	50	50	50			
2.11.1.1.1.2 Ejecución de servicios de velación y cremación	PSVC: Porcentaje de Servicios de Velación y Cremación.	Ascendente	Trimestral	190	SI	27	35	45	50	100.00%	82.63%	Meta trimestral: La variación entre la meta planteada y los servicios funerarios realizados se deben a que actualmente en existe gran competencia en los servicios funerarios con empresas particulares. Meta anual: Con respecto al avance alcanzado se acumulo el 82.63% sobre la meta anual planteada.
						40	50	50	50			
2.11.1.1.2 Servicios operativos y técnicos de ganadería dirigido a introductores en todas las áreas del rastro.	PIIR= Porcentaje de Incremento de Introdutres en Rastro.	Ascendente	Trimestral	30600	SI	356	0	0	0	0.00%	1.16%	Meta trimestral: El Rastro Municipal se encuentra en mantenimiento y rehabilitación por los que en el Cuarto Trimestre no mantuvo operacion pues no genero ningun servicio. Meta anual: Con respecto al avance alcanzado se acumulo el 1.16% s la meta anual planteada.
						7,650	7,650	7,650	7,650			
2.11.1.1.2.1. Ejecución de servicios de maquila de ganado bovino.	PMGB= Porcentaje de maquila de ganado bovino.	Ascendente	Trimestral	4500	SI	80	0	0	0	0.00%	1.77%	Meta trimestral: El Rastro Municipal se encuentra en mantenimiento y rehabilitación por los que en el Cuarto Trimestre no mantuvo operacion pues no genero ningun servicio. Meta anual: Con respecto al avance alcanzado se acumulo el 1.77% s la meta anual planteada.
						1,125	1,125	1,125	1,125			
2.11.1.1.2.2. Ejecución de servicios de maquila de ganado porcino.	PMGP= Porcentaje de maquila de ganado porcino.	Ascendente	Trimestral	25000	SI	276	0	0	0	0.00%	1.10%	Meta trimestral: El Rastro Municipal se encuentra en mantenimiento y rehabilitación por los que en el Cuarto Trimestre no mantuvo operacion pues no genero ningun servicio. Meta anual: Con respecto al avance alcanzado se acumulo el 1.10% s la meta anual planteada.
						6,250	6,250	6,250	6,250			
2.11.1.1.2.3. Ejecución de servicios de maquila de	PMGO= Porcentaje de maquila de ganado	Ascendente	Trimestral	1100	SI	0	0	0	0	0.00%	0.00%	Meta trimestral: El Rastro Municipal se encuentra en mantenimiento y rehabilitación por los que en el Cuarto Trimestre no mantuvo operacion

H. AYUNTAMIENTO DE BENITO JUÁREZ
OPABIEM
OPERADORA Y ADMINISTRADORA DE BIENES MUNICIPALES CANCÚN, Q. ROO.

Indicador	Medida de gestión	Asesoramiento	Periodicidad	Meta	SI	2023	2023	2023	2023	2023	2023	2023	2023	Observaciones
ganado ovino.	medida de ganado ovino.		Trimestral		SI	275	275	275	275					Meta anual: Con respecto al avance alcanzado se acumulo el 0% sobre la meta anual planteada.
2.11.1.1.3 Servicios de sepulturas	PBOC: Porcentaje de Bovedas Ocupadas Censadas	Ascendente	Trimestral	1075	SI	417	367	193	637	215.93%	150.13%			Meta trimestral: Los servicios de panteón excedieron la meta planteada el Cuarto Trimestre del ejercicio 2023, a razón del periodo de descuento por motivo del Festival de los Fieles Difuntos, donde se otorga el 50% de descuento en pago de derechos refrendables, y el 20% en la adquisición de derechos sobre nichos u osarios.
						260	260	260	295			Meta anual: Con respecto al avance alcanzado se acumulo el 150.13% sobre la meta anual planteada.		
2.11.1.1.3.1 Ejecución de servicios de sepulturas de Panteón Municipal	PSSRM: porcentaje de Servicios de Sepultura, realizados	Ascendente	Trimestral	300	SI	28	88	38	37	46.33%	63.66%			Meta trimestral: En cuanto a la meta planteada para el cuarto trimestre sepulturas realizados a través de la funeraria municipal se alcanzo el 49.33%.
						75	75	75	75			Meta anual: Con respecto al avance alcanzado se acumulo el 63.66% sobre la meta anual planteada.		
2.11.1.1.3.2 Ejecución de servicios de sepulturas funerarias externas	PSSE: porcentaje de servicios de sepultura ejecutadas	Ascendente	Trimestral	400	SI	171	105	66	36	36.00%	94.50%			Meta trimestral: En cuanto a la meta planteada para el cuarto trimestre sepulturas realizados a través de la funeraria municipal se alcanzo el 36.00%.
						100	100	100	100			Meta anual: Con respecto al avance alcanzado se acumulo el 94.50% sobre la meta anual planteada.		
2.11.1.1.3.3. Regularización con familiares de bovedas abandonadas o con adeudos de refrendos	PBR: Porcentaje de Bóvedas regulaizadas	Ascendente	Trimestral	375	SI	218	174	89	564	470.00%	278.66%			Meta trimestral: Los servicios de panteón excedieron la meta planteada el Cuarto Trimestre del ejercicio 2023, a razón del periodo de descuento por motivo del Festival de los Fieles Difuntos, donde se otorga el 50% de descuento en pago de derechos refrendables, y el 20% en la adquisición de derechos sobre nichos u osarios.
						85	85	85	120			Meta anual: Con respecto al avance alcanzado se acumulo el 278.66% sobre la meta anual planteada.		

ELABORÓ
 Lic. Cruz Amairany Morgan Padrón
 Titular de la Unidad Jurídica y Administrativa de OPABIEM



REVISÓ
 Mtro. Enrique E. Encalada Sánchez
 Dirección de Planeación de la DGPM



AUTORIZÓ
 Lic. Landy Guadalupe Canche Pantoja
 Administradora Unica de OPABIEM

H. AYUNTAMIENTO DE BENITO JUÁREZ
 OPABIEM
 OPERADORA Y ADMINISTRADORA DE BIENES MUNICIPALES CANCUN, Q. ROO.

MUNICIPIO DE BENITO JUÁREZ
 DIRECCIÓN GENERAL DE PLANEACIÓN