



**CÉDULA DE AVANCE DE CUMPLIMIENTO DE LOS OBJETIVOS Y METAS
MUNICIPIO DE BENITO JUÁREZ QUINTANA ROO
PERÍODO QUE SE INFORMA: DEL 1 DE ENERO AL 31 DE DICIEMBRE DE 2023**



PROGRAMA PRESUPUESTARIO ANUAL:		F-PPA 4.20 PROGRAMA DE DESARROLLO INTEGRAL CON PERSPECTIVA DE JUVENTUDES										
NIVEL MIR CON RESUMEN NARRATIVO	NOMBRE DEL INDICADOR	SENTIDO DEL INDICADOR (ascendente, descendente, regular o nominal)	FRECUENCIA DE MEDICIÓN	META ANUAL PROGRAMADA	ACUMULABLE SI/NO	METAS-AVANCE				AVANCE DE LA META PROGRAMADA		JUSTIFICACIONES
						PROGRAMADO Y REALIZADO EN EL PERIODO				TRIMESTRAL	ANUAL	
						1er TRIM	2do TRIM	3er TRIM	4to TRIM			
F. 4.20.1: Contribuir en la promoción de acciones que combatan las causas que generan las violencias y la delincuencia contribuyendo a la paz y la justicia mediante el desarrollo de herramientas que propicien y promuevan el desarrollo integral de las juventudes.	PPPIVCENVIPE: Porcentaje de población de 18 años y más que percibe inseguro vivir en Cancún. ENVIPE: Encuesta Nacional de Seguridad Pública Urbana. Periodicidad Anual.	Descendente Regular	Anual	78.34%	NO	83.50%	83.50%	83.50%	83.50%	106.59%	106.59%	<p>Meta trimestral: El avance en cumplimiento de metas trimestral refleja lo reportado respecto a lo programado, es decir 106.57%. Los indicadores descendentes....</p> <p>Meta Anual: De acuerdo a la Guía para la integración y rendición de los informes de avance de gestión financiera y de la información para la planeación de la fiscalización de la cuenta pública que emite la ASEQROO para el ejercicio fiscal 2023, para indicadores NO acumulativos, se registra en el avance de la meta anual programada, el promedio de los porcentajes de cumplimiento alcanzados. Pag 23 https://www.aseqroo.mx/MARCO_JURIDICO/2023/Guias/GUIA%202023.pdf</p>
						78.34%	78.34%	78.34%	78.34%			
4.20.1.1 Las juventudes del municipio de Benito Juárez desarrollan herramientas que propicien y promueven su desarrollo integral.	PJDI: Porcentaje de jóvenes participantes en las actividades de desarrollo integral.	Ascendente	Trimestral	14000	SI	3637	7805	3429	2877	95.90%	126.77%	<p>Meta Trimestral: No se logró superar la meta trimestral, debido a que no se concretaron las actividades de paz y seguridad en el trimestre, sin embargo al término del año se alcanzó la meta anual.</p> <p>Meta anual: Se alcanzó el 126.7% del avance anual, debido a la participación de las y los jóvenes durante el segundo trimestre.</p>
						2500	4250	4250	3000			
4.20.1.1.1 Servicios integrales que promueven el bienestar y la vida digna de las juventudes brindados.	PSIB: Porcentaje de servicios integrales dirigidos a las juventudes brindados.	Ascendente	Trimestral	140	SI	35	66	18	45	109.76%	117.14%	<p>Meta trimestral: Se superó la meta debido a que se realizaron las pláticas de "Apostándole a las Adolecencias" y brigadas visuales para el programa de Lentes para Todxs en donde se contó con la participación de las juventudes.</p> <p>Meta anual: Se logró un 117.14% del avance anual, avanzando con la meta programada gracias a la participación de las y los jóvenes.</p>
						15	42	42	41			
4.20.1.1.1.1 Realización de actividades de promoción a la igualdad e inclusión afectiva de las juventudes	PAIA: Porcentaje de actividades de igualdad e inclusión afectiva dirigidas a las juventudes.	Ascendente	Trimestral	15	SI	5	3	3	2	66.67%	86.67%	<p>Meta trimestral: No se logró superar el número de actividades debido a que se dio prioridad a otras actividades y eventos de posada navideñas.</p> <p>Meta anual: Se logró un avance anual del 86.67% debido a que no se pudo realizar durante el primer y cuarto trimestre dos actividades por los espacios.</p>
						6	3	3	3			
4.20.1.1.1.2 Realización de actividades que promuevan el Bienestar Juvenil y la Vida Digna.	PABV: Porcentaje de actividades que promueven el bienestar juvenil y la Vida Digna para las juventudes.	Ascendente	Trimestral	107	SI	25	55	10	42	127.27%	123.36%	<p>Meta trimestral: Se logró superar las actividades, debido a que se realizaron brigadas de salud visual en distintos puntos de la Ciudad para el programa Lentes para Todxs.</p> <p>Meta anual: Se realizó un 123.36% del avance anual, superando la meta debido a la participación de las escuelas y secundarias durante el primer, segundo y cuarto trimestre.</p>
						6	34	34	33			


COORDINACIÓN ADMINISTRATIVA


IMJUVE
INSTITUTO MUNICIPAL DE LA JUVENTUD


4.20.1.1.1.3 Realización de actividades que promuevan la cultura de paz y seguridad	PACS: Porcentaje de actividades que promueven la Cultura de Paz y Seguridad a las juventudes.	Ascendente	Trimestral	18	SI	5	8	5	1	20.00%	105.56%	<p>Meta trimestral: No se logró realizar el número de actividades programadas para el cuarto trimestre, debido a que se dio prioridad a las actividades de Bienestar y Vida digna.</p> <p>Meta anual: Se logró superar la meta alcanzando un 105.56% del avance anual, debido a que durante el primer y segundo trimestre se ha podido duplicar el número de actividades programadas.</p>
						3	5	5	5			
4.20.1.1.2 Actividades de fomento profesional y del entorno ambiental dirigidas a las juventudes realizadas.	PAFPA: Porcentaje de actividades de fomento profesional y ambiental dirigidas a las juventudes	Ascendente	Trimestral	59	SI	16	14	21	14	140.00%	110.17%	<p>Meta trimestral: Se logró alcanzar la meta programada debido a los eventos extras realizados de participación de las juventudes tales como: presentación de taekwondo, activación y Debate Político.</p> <p>Meta anual: Se realizó un avance del 110.17% logrando alcanzar la meta durante este tercer trimestre, debido a actividades extras que se han llevado a cabo.</p>
						23	14	12	10			
4.20.1.1.2.1 Ejecución de actividades que fomenten la educación, el emprendimiento y el trabajo digno de las juventudes.	PAFL: Porcentaje de actividades en fomento educativo y laboral de las juventudes.	Ascendente	Trimestral	41	SI	14	4	11	8	114.29%	90.24%	<p>Meta trimestral: Se logró alcanzar la meta programada, debido a que se pudo concretar los cursos de inglés, francés e italiano y el Coox Bazar como actividades extras durante este trimestre</p> <p>Meta anual: Se logró el 90.24% del avance anual, durante el segundo trimestre no se logró la meta programada, por eso no se supera la meta anual.</p>
						20	7	7	7			
4.20.1.1.2.2 Ejecución de actividades que fomenten los entornos sostenibles, dignos y adecuados.	PAED: Porcentaje de actividades que fomenten los entornos dignos para las juventudes.	Ascendente	Trimestral	11	SI	2	3	2	2	100.00%	81.82%	<p>Meta trimestral: Se logró realizar las 2 actividades programadas para este trimestre debido a las condiciones favorables.</p> <p>Meta anual: Se realizó un avance anual del 81.22% no se ha logrado la meta debido a que no se alcanzó durante el tercer trimestre la meta programada.</p>
						3	3	3	2			
4.20.1.1.2.3 Integración del Padrón Municipal de las Juventudes de Benito Juárez.	PJIP: Porcentaje de juventudes integradas en el Padrón.	Ascendente	Trimestral	200	SI	0	0	0	77	77.00%	38.50%	<p>Meta trimestral: No se logró el total de número de las juventudes que integran el padrón durante este trimestre, debido a que se empezó a integrar a finales del año por medio de la tarjeta juventud es Cancún.</p> <p>Meta anual: Se logró realizar un avance anual del 38.50% debido a que los convenios empezaron aplicarse a finales del año, por consecuente la tarjeta inicio en ese periodo.</p>
						100	0	0	100			
4.20.1.1.2.4 Ejecución de actividades que fomenten la participación ciudadana de las juventudes.	PAPC: Porcentaje de actividades que fomenten la participación ciudadana de las juventudes.	Ascendente	Trimestral	7	SI	0	7	8	4	400.00%	271.43%	<p>Meta trimestral: Se logró superar la meta programada ya que se pudieron concretar varios cursos de Ingles, francés e italiano.</p> <p>Meta anual: Se logró superar la meta con un 271.43% logrando la meta anual, debido a actividades extras que se han realizado.</p>
						0	4	2	1			


Elaboró
L.C.P. Gese/Manuel Caporalí Santos
Coordinador Administrativo

 **COORDINACIÓN
ADMINISTRATIVA**


Revisó M.C. Enrique Eduardo Encalada Sánchez
Director de Planeación de la DSPM


**MUNICIPIO DE BENITO JUÁREZ
DIRECCIÓN GENERAL DE PLANEACIÓN
MUNICIPAL**


Autorizó
C. Danielle Camargo Davila Madrid
Directora General del Instituto Municipal de la Juventud


IMJUVE
INSTITUTO MUNICIPAL DE LA JUVENTUD