






CÉDULA DE AVANCE DE CUMPLIMIENTO DE LOS OBJETIVOS Y METAS
MUNICIPIO DE BENITO JUÁREZ QUINTANA ROO
PERÍODO QUE SE INFORMA: DEL 1 DE ENERO AL 31 DE MARZO 2026



PROGRAMA PRESUPUESTARIO ANUAL:			E-PPA 3.7 PROGRAMA DE PREVENCIÓN Y ATENCIÓN DE LAS ADICCIONES								
NIVEL	RESUMEN NARRATIVO	NOMBRE DEL INDICADOR	SENTIDO DEL INDICADOR (ascendente, descendente o constante)	FRECUENCIA DE MEDICIÓN DEL INDICADOR	METAS - AVANCE					JUSTIFICACION TRIMESTRAL DE AVANCE DE RESULTADOS 2026	
					META ANUAL PROGRAMADA	ACUMULABLE SI/NO	REALIZADO Y PROGRAMADO EN EL PERÍODO		AVANCE DE LA META PROGRAMADA		
							1er TRIMESTRE	TRIM	ANUAL		
Fin	3.3.1 Contribuir a una sociedad más segura, cohesionada y pacífica en el municipio de Benito Juárez mediante estrategias de prevención de la violencia, impulso a la convivencia y fortalecimiento del bienestar social.	I_TOD_PAZ: Índice de Todos por la Paz	Ascendente	Triannual	32.00%	NO	8.00%	100.00%	25.00%	<p>Meta Trimestral: El Índice Municipal de Todos por la Paz se integra por 3 dimensiones y 9 subdimensiones que consideran variables en materia de Seguridad y Justicia, Cohesión Social y Educación para la Paz, a partir de información generada por fuentes internas y externas al municipio.</p> <p>Durante el primer trimestre de 2026, la meta reportada se mantiene igual a la programada, debido a que los indicadores que integran el índice presentan una periodicidad de actualización distinta (mensual, trimestral o anual), por lo que, al periodo de corte, no se cuenta con nueva información que permita recalcular su valor. En este sentido, el resultado se conserva sin variación respecto a la última medición disponible.</p> <p>Meta Anual: La meta anual programada para el ejercicio 2026 es de 32.00%, la cual se encuentra distribuida de manera homogénea en los cuatro trimestres del año.</p> <p>Al cierre del primer trimestre, el avance registrado es consistente con la programación establecida, sin variaciones respecto a la meta trimestral, derivado de que las variables que integran el índice no presentan actualizaciones en el corto plazo, manteniéndose el comportamiento esperado conforme a la naturaleza de las fuentes de información.</p>	
Propósito	3.7.1.1 La población del Municipio de Benito Juárez reduce conductas de riesgo asociadas al consumo de sustancias adictivas.	PRCA: Porcentaje de personas atendidas que presentan disminución en conductas de riesgo asociadas al consumo de sustancias adictivas.	Ascendente	Trimestre	604,700	SI	298,548	180.43%	49.37%	<p>Meta Trimestral: El indicador tiene como meta anual la prevención, sensibilización y atención de 604,700 usuarios. Durante el trimestre se logró atender, prevenir y sensibilizar a 298,548 usuarios, beneficiados a través de pláticas, módulos de atención, informados a través de las redes sociales institucionales, superando los 165,461 usuarios programados. El porcentaje de avance del 180.43% se atribuye principalmente a la positiva respuesta de la ciudadanía ante la información difundida en redes sociales, pláticas, eventos y módulos de atención, así como a la activa participación de la población que acude a las instalaciones para recibir orientación, atención y seguimiento en sus procesos de rehabilitación.</p> <p>Meta Anual: El porcentaje de avance con relación a la meta anual es de 49.37% se debe principalmente a los impactos en las redes sociales, las pláticas impartidas, las atenciones de primer contacto, canalizaciones, seguimientos, atención en los módulos de atención y la atención que se brinda en hospitales y tianguis.</p>	
Componente	3.7.1.1.1 Sensibilización comunitaria en materia de prevención de adicciones otorgada.	PSPA: Porcentaje de población objetivo sensibilizada en prevención de adicciones.	Ascendente	Trimestral	521,077	SI	263,417	202.19%	50.55%	<p>Meta Trimestral: Este indicador tiene como meta anual 521,077 sensibilizaciones, gestión de pláticas y actividades para incrementar el conocimiento social sobre las causas, los efectos así como la prevención de las adicciones en el municipio de Benito Juárez. En el trimestre se logró un avance de 263,417 avances en las redes sociales, propiciando la sensibilización, gestionando pláticas y actividades programadas. El porcentaje alcanzado de 202.19% se debe principalmente al alcance de las redes sociales, así como de las actividades que el instituto programo durante el trimestre.</p> <p>Meta Anual: El porcentaje de avance con relación a la meta anual es de 50.55% se debe principalmente a las sensibilizaciones y los impactos en las redes sociales.</p>	
Actividad	3.7.1.1.1.1 Difusión digital de acciones preventivas en materia de adicciones.	PDDP: Porcentaje de población alcanzada mediante difusión digital preventiva.	Ascendente	Trimestral	520,000	SI	263,082	202.37%	50.59%	<p>Meta Trimestral: Este indicador tiene como meta anual 520,000 impactos en las redes sociales que administra el Instituto, en el trimestre se tuvo un alcance de 263,082 impactos en las redes sociales de los 130,000 programados en el trimestre. El porcentaje alcanzado de 202.37% se debe principalmente que el contenido que se comparte en las redes sociales a sido aceptado por la ciudadanía, ya que comparten el contenido y se generan mas visualizaciones, logrando superar la meta programada.</p> <p>Meta Anual: El porcentaje de avance con relación a la meta anual es de 50.59% este avance se debe principalmente que el contenido de las redes sociales ha sido aceptado de manera favorable, así como también el contenido que se sube a la página es mas dinámico, se comparten Reels, infografías, efemérides, tarjetas informativas y se replica el contenido de la página del H. Ayuntamiento.</p>	



CÉDULA DE AVANCE DE CUMPLIMIENTO DE LOS OBJETIVOS Y METAS
MUNICIPIO DE BENITO JUÁREZ QUINTANA ROO
PERÍODO QUE SE INFORMA: DEL 1 DE ENERO AL 31 DE MARZO 2026



PROGRAMA PRESUPUESTARIO ANUAL:			E-PPA 3.7 PROGRAMA DE PREVENCIÓN Y ATENCIÓN DE LAS ADICCIONES							
NIVEL	RESUMEN NARRATIVO	NOMBRE DEL INDICADOR	SENTIDO DEL INDICADOR (ascendente, descendente o constante)	FRECUENCIA DE MEDICIÓN DEL INDICADOR	METAS - AVANCE					JUSTIFICACION TRIMESTRAL DE AVANCE DE RESULTADOS 2026
					META ANUAL PROGRAMADA	ACUMULABLE SI/NO	REALIZADO Y PROGRAMADO EN EL PERÍODO	AVANCE DE LA META PROGRAMADA		
							1er TRIMESTRE	TRIM	ANUAL	
Actividad	3.7.1.1.1.2 Organización y realización de pláticas comunitarias de prevención de adicciones.	PPC: Porcentaje de pláticas programadas y confirmadas.	Ascendente	Trimestral	945	SI	326	130.40%	34.50%	<p>Meta Trimestral: Este indicador tiene como meta anual 945 actividades a realizar. En este trimestre se gestionaron 326 pláticas de las 250 programadas. El porcentaje alcanzado de 130.40% se debe principalmente a la apertura de las instituciones y asociaciones, que han brindado espacios para impartir pláticas a colaboradores y alumnos, esta apertura generó un entorno favorable para superar la meta establecida, la alta participación refleja el interés en la prevención de las adicciones y la importancia de concientizar sobre sus consecuencias, al fortalecer la sensibilización en comunidades educativas y laborales, se contribuye a crear entornos más informados y responsables.</p> <p>Meta Anual: El porcentaje de avance con relación a la meta anual es de 34.50% este avance se debe principalmente a la gran labor de la Dirección de Políticas Públicas por la gestión de pláticas, que fueron programadas e impartidas.</p>
Actividad	3.7.1.1.1.3 Realización de actividades comunitarias de prevención de adicciones a través eventos, módulos de atención y jornadas de bienestar en diversas zonas del municipio.	PAFCP: Porcentaje de actividades para el fomento de la cultura de prevención de adicciones.	Ascendente	Trimestral	132	SI	9	27.27%	6.82%	<p>Meta Trimestral: Este indicador tiene como meta anual llevar a cabo 132 Actividades. En el trimestre se realizaron 9 Actividades de los 33 programados. El porcentaje alcanzado de 27.27% de debe que durante el trimestre se priorizó la gestión de las pláticas de prevención, lo que provocó un desbalance en la atención de las actividades programadas, esta decisión estratégica permitió avanzar en la sensibilización de la población del municipio.</p> <p>Meta Anual: El porcentaje de avance con relación a la meta anual es de 6.82% esto se debe que durante el trimestre se priorizaron la gestión de las pláticas y las redes sociales.</p>
Componente	3.7.1.1.2 Atención integral a personas con problemas de adicciones otorgada.	PPA: Porcentaje de personas atendidas con adicciones.	Ascendente	Trimestral	28,024	SI	13,927	186.79%	49.70%	<p>Meta Trimestral: El indicador tiene como meta anual 28,024 atenciones de primer contacto, canalizaciones, seguimientos, talleres y becas a personas con adicciones. Durante el trimestre se brindaron 13,927 atenciones de las 7,456 programadas, lo que representa un avance del 186.79%. Este resultado se debe principalmente que durante el trimestre se supero la meta de la gestión de las pláticas logrando superar la meta en las atenciones de primer contacto propiciando más canalizaciones y seguimientos a usuarios.</p> <p>Meta Anual: El porcentaje de avance con relación a la meta anual es de 49.70% se debe principalmente a la impartición de pláticas a instituciones y asociaciones, por consecuencia más canalizaciones y seguimientos.</p>
Actividad	3.7.1.1.2.1 Atención de primer contacto a personas con posibles problemas de adicciones con entrevistas iniciales, orientación, detección oportuna y registro de impresión diagnóstica.	PPAPC: Porcentaje de personas atendidas de primer contacto.	Ascendente	Trimestral	22,000	SI	12,532	208.87%	56.96%	<p>Meta Trimestral: Este indicador tiene como meta anual 22,000 atenciones de primer contacto. En el trimestre se atendieron a 12,532 usuarios de primer contacto de los 6,000 programados. El porcentaje alcanzado de 208.87% se debe principalmente a los usuarios que fueron atendidos a través de pláticas, en los módulos de atención o que fueron atendidos en los eventos donde el Instituto participo, esto permitió duplicar la meta programada y fortalecer la estrategia de prevención y sensibilización frente a las adicciones.</p> <p>Meta Anual: El porcentaje de avance con relación a la meta anual es de 56.96% esto se debe principalmente que durante el trimestre se logró duplicar el avance por medio de las pláticas que fueron impartidas, la instalación de los módulos de atención y la participación del Instituto en diversos eventos.</p>



CÉDULA DE AVANCE DE CUMPLIMIENTO DE LOS OBJETIVOS Y METAS
MUNICIPIO DE BENITO JUÁREZ QUINTANA ROO
PERÍODO QUE SE INFORMA: DEL 1 DE ENERO AL 31 DE MARZO 2026



PROGRAMA PRESUPUESTARIO ANUAL:			E-PPA 3.7 PROGRAMA DE PREVENCIÓN Y ATENCIÓN DE LAS ADICCIONES								
NIVEL	RESUMEN NARRATIVO	NOMBRE DEL INDICADOR	SENTIDO DEL INDICADOR (ascendente, descendente o constante)	FRECUENCIA DE MEDICIÓN DEL INDICADOR	METAS - AVANCE					JUSTIFICACION TRIMESTRAL DE AVANCE DE RESULTADOS 2026	
					META ANUAL PROGRAMADA	ACUMULABLE SI/NO	REALIZADO Y PROGRAMADO EN EL PERÍODO		AVANCE DE LA META PROGRAMADA		
							1er TRIMESTRE	TRIM	ANUAL		ANUAL
Actividad	3.7.1.1.2.2 Diagnóstico y canalización de personas con adicciones hacia instituciones o agrupaciones especializadas.	PDC: Porcentaje de personas diagnosticadas y canalizadas.	Ascendente	Trimestral	2,000	SI	414	82.80%	20.70%	<p>Meta Trimestral: Este indicador tiene como meta anual 2,000 canalizaciones de usuarios. En el trimestre se canalizaron 414 usuarios de los 500 programados. El porcentaje alcanzado de 82.80% se debe principalmente a los usuarios que, tras asistir al Instituto, decidieron continuar su proceso en los centros de atención especializados para su rehabilitación, la disposición de los usuarios para dar este paso refleja la confianza en la orientación recibida y la efectividad de las estrategias de acompañamiento implementadas.</p> <p>Meta Anual: El porcentaje de avance con relación a la meta anual es de 20.70% esto se debe principalmente a la confianza que se les transmitió a los usuarios y la decisión de ser canalizados a los centros de atención especializados para su proceso de rehabilitación.</p>	
Actividad	3.7.1.1.2.3 Seguimiento a personas canalizadas durante su proceso de rehabilitación.	PPCS: Porcentaje de personas canalizadas con seguimiento.	Ascendente	Trimestral	3,800	SI	976	102.74%	25.68%	<p>Meta Trimestral: Este indicador tiene como meta anual 3,800 seguimientos a usuarios. En el trimestre se brindaron 976 seguimientos de los 950 programados. El porcentaje alcanzado de 102.74% este desempeño se atribuye al trabajo constante de la Dirección Terapéutica de Atención, que ha mantenido un seguimiento cercano a los usuarios en proceso de rehabilitación, la continuidad en la atención no solo asegura el cumplimiento de la meta, sino que también genera motivación y confianza en los usuarios, fortaleciendo su compromiso con el proceso y reduciendo el riesgo de recaídas.</p> <p>Meta Anual: El porcentaje de avance con relación a la meta anual es de 25.68%, esto se debe que se le esta brindando el seguimiento correspondiente a los usuarios para prevenir recaídas y motivar a los usuarios a seguir en su proceso de rehabilitación.</p>	
Actividad	3.7.1.1.2.4 Realización de talleres dirigidos a jóvenes en materia de comunicación familiar, manejo emocional y prevención de recaídas.	PTI: Porcentaje de talleres para jóvenes impartidos.	Ascendente	Trimestral	24	SI	5	83.33%	20.83%	<p>Meta Trimestral: Este indicador tiene como meta anual 24 talleres a jóvenes. En el trimestre se brindaron 5 talleres de los 6 programados. El porcentaje alcanzado de 83.33% corresponde al trabajo en conjunto con las instituciones educativas que se interesan por participar en los talleres que el Instituto lleva a cabo.</p> <p>Meta Anual: El porcentaje de avance con relación a la meta anual es de 20.83% esto se debe que las escuelas se interesan por participar y que los talleres se están llevando a cabo de acuerdo a lo planificado.</p>	
Actividad	3.7.1.1.2.5 Otorgamiento de becas a personas con adicciones a centros de rehabilitación.	PBOPA: Porcentaje de becas otorgadas a personas con adicciones.	Ascendente	Semestral	100	SI	0	ND	0.00%	<p>Meta Trimestral: Este indicador tienen como meta anual 100 becas a personas con adicciones. En el trimestre se otorgaron 69 becas de Internamiento, la frecuencia de medición se programo para que se cuantifique semestralmente por lo que en el trimestre se reporta con avance 0%, siendo que para el próximo trimestre se reporten los avances obtenidos durante el periodo.</p> <p>Meta Anual: El porcentaje de avance con relación a la meta anual es de 0%, esto se debe que la frecuencia de medición es semestral, los avances se reportaran para el siguiente trimestre.</p>	



CÉDULA DE AVANCE DE CUMPLIMIENTO DE LOS OBJETIVOS Y METAS
MUNICIPIO DE BENITO JUÁREZ QUINTANA ROO
PERÍODO QUE SE INFORMA: DEL 1 DE ENERO AL 31 DE MARZO 2026



PROGRAMA PRESUPUESTARIO ANUAL:			E-PPA 3.7 PROGRAMA DE PREVENCIÓN Y ATENCIÓN DE LAS ADICCIONES							
NIVEL	RESUMEN NARRATIVO	NOMBRE DEL INDICADOR	SENTIDO DEL INDICADOR (ascendente, descendente o constante)	FRECUENCIA DE MEDICIÓN DEL INDICADOR	META ANUAL PROGRAMADA	ACUMULABLE SI/NO	METAS - AVANCE			JUSTIFICACION TRIMESTRAL DE AVANCE DE RESULTADOS 2026
							REALIZADO Y PROGRAMADO EN EL PERÍODO	AVANCE DE LA META PROGRAMADA		
							1er TRIMESTRE	TRIM	ANUAL	
Actividad	3.7.1.1.2.6 Otorgamiento de becas a personas con adicciones que viven en situación de calle.	PBOSC: Porcentaje de becas otorgadas a personas en situación de calle.	Ascendente	Semestral	100	SI	0	ND	0.00%	<p>Meta Trimestral: Este indicador tiene como meta anual 100 becas a personas con adicciones en situación de calle, las becas corresponden a las que se otorgan a través del "Albergue Transformando Vidas". La apertura del albergue esta programada para la segunda semana del mes de abril, así como la frecuencia de medición es semestral, los avances se reportan para el segundo trimestre</p> <p>Meta Anual: El porcentaje de avance con relación a la meta anual es 0% esto se debe que el albergue aun no esta inaugurado y que la frecuencia de medición es semestral, será para el segundo trimestre que se reportan los avances.</p>
Componente	3.7.1.1.3 Sensibilización preventiva en espacios educativos y comunitarios otorgada.	PSEP: Porcentaje de población escolar y comunitaria atendida que concluye acciones preventivas.	Ascendente	Trimestral	55,599	SI	21,204	76.49%	38.14%	<p>Meta Trimestral: Este indicador tiene como meta anual 55,599 atenciones. En el trimestre se atendieron a 21,204 usuarios de los 27,722 programados. El porcentaje alcanzado de 76.49% corresponde a la sensibilizaciones a través de la entrega de los diagnósticos de realidad virtual, la entrega de reconocimientos #Yo No Soy Cómplice, en los talleres PARES IMCA, en los talleres a los centros de rehabilitación, en las atenciones de las unidades móviles y en las redes de apoyo vecinal.</p> <p>Meta Anual: El porcentaje de avance con relación a la meta anual es de 38.14% el porcentaje de avance con relación a la meta anual corresponde que los diagnósticos de realidad virtual no llegaron a la meta programada, será para el siguiente periodo que se reporte el avance final.</p>
Actividad	3.7.1.1.3.1 Otorgamiento de reconocimientos a instituciones educativas participantes en acciones de prevención y detección de las adicciones.	PER: Porcentaje de escuelas con el reconocimiento #YoNoSoyCómplice.	Ascendente	Trimestral	24	SI	4	66.67%	16.67%	<p>Meta Trimestral: Este indicador tiene como meta anual entregar 24 reconocimientos #Yo No Soy Cómplice. En el Trimestre se entregaron 4 reconocimientos de los 6 programados. El porcentaje alcanzado de 66.67% corresponde a la gestión que se realizo para la entrega de los reconocimientos.</p> <p>Meta Anual: El porcentaje de avance con relación a la meta anual es de 16.67% en virtud que la meta trimestral no logro el avance esperando.</p>
Actividad	3.7.1.1.3.2 Aplicación de diagnósticos del Programa "Vive Libre".	PDA: Porcentajes de diagnósticos aplicados	Ascendente	Trimestral	55,297	SI	21,147	76.49%	38.24%	<p>Meta Trimestral: Este indicador tiene como meta anual otorgar 55,297 diagnósticos de realidad virtual. En el trimestre se otorgaron 21,147 diagnósticos de realidad virtual. El porcentaje alcanzado de 76.49% este avance se debe principalmente por la apertura y el interés por parte de las instituciones educativas, quienes participan activamente en el programa de realidad virtual, la disposición de las escuelas es un factor clave para consolidar la implementación de esta estrategia.</p> <p>Meta Anual: El porcentaje de avance con relación a la meta anual es de 38.24%, en virtud que los diagnósticos programados para el trimestre no se completaron, se estima la entrega completa para el próximo trimestre.</p>



CÉDULA DE AVANCE DE CUMPLIMIENTO DE LOS OBJETIVOS Y METAS
MUNICIPIO DE BENITO JUÁREZ QUINTANA ROO
PERÍODO QUE SE INFORMA: DEL 1 DE ENERO AL 31 DE MARZO 2026



PROGRAMA PRESUPUESTARIO ANUAL:			E-PPA 3.7 PROGRAMA DE PREVENCIÓN Y ATENCIÓN DE LAS ADICCIONES							
NIVEL	RESUMEN NARRATIVO	NOMBRE DEL INDICADOR	SENTIDO DEL INDICADOR (ascendente, descendente o constante)	FRECUENCIA DE MEDICIÓN DEL INDICADOR	META ANUAL PROGRAMADA	ACUMULABLE SI/NO	METAS - AVANCE			JUSTIFICACION TRIMESTRAL DE AVANCE DE RESULTADOS 2026
							REALIZADO Y PROGRAMADO EN EL PERÍODO	AVANCE DE LA META PROGRAMADA		
							1er TRIMESTRE	TRIM	ANUAL	
Actividad	3.7.1.1.3.3 Atención a la ciudadanía del Municipio de Benito Juárez a través la unidad de atención móvil.	PPAUM: Porcentaje de personas atendidas en la unidad móvil.	Ascendente	Trimestral	240	SI	47	78.33%	19.58%	<p>Meta Trimestral: Este indicador tiene como meta anual 240 atenciones en las unidades móviles del Instituto. En el trimestre se otorgaron 47 atenciones de las 60 programadas. El porcentaje alcanzado de 78.33 % se debe principalmente a la presencia del Instituto en los diversos puntos de atención, generando cercanía con las personas.</p> <p>Meta Anual: El porcentaje de avance con relación a la meta anual es de 19.58% este avance se ha logrado gracias a la instalación de los módulos de atención propiciando cercanía y confianza con los usuarios.</p>
Actividad	3.7.1.1.3.4 Conformación de redes vecinales a través de procesos de capacitación orientados a la detección, canalización y promoción de valores comunitarios.	PRVC: Porcentaje de redes vecinales conformadas y activas.	Ascendente	Trimestral	6	SI	0	ND	0.00%	<p>Meta Trimestral: Este indicador tienen como meta anual la instalación de 6 redes vecinales. En el trimestre se programo la instalación de 0 comité. El porcentaje alcanzado de 0% corresponde que para el trimestre a reportar no se programo la instalación de redes vecinales, siendo que para el próximo trimestre se estará reportando los avances.</p> <p>Meta Anual: El porcentaje de avance con relación a la meta anual es de 0.00% ya que para este trimestre no se programo la instalación de comités, los avances se reportan para el siguiente periodo.</p>
Actividad	3.7.1.1.3.5 Impartición de talleres para estudiantes en materia de prevención y atención de las adicciones.	PTIE: Porcentaje de los talleres impartidos a estudiantes	Ascendente	Trimestral	8	SI	0	0.00%	0.00%	<p>Meta Trimestral: Este indicador tiene como meta anual impartir 8 talleres Pares Imca. En el trimestre se programo la impartición de 2 talleres. El porcentaje alcanzado de 0.00%, se debe que las gestiones realizadas no se han concretado ya que se han priorizado otras actividades, propiciando un desbalance en el avance de la meta trimestral.</p> <p>Meta Anual: El porcentaje de avance con relación a la meta anual es de 0.00% en virtud que en el trimestre se priorizaron diversas actividad.</p>
Actividad	3.7.1.1.3.6 Seguimiento a personas en proceso de rehabilitación a través de un sistema integral.	PTICR: Porcentaje de talleres impartidos a usuarios de los centros de rehabilitación.	Ascendente	Trimestral	24	SI	6	100.00%	25.00%	<p>Meta Trimestral: Este indicador tiene como meta anual impartir 24 talleres a los usuarios en los centros de rehabilitación. En el trimestre se impartieron 6 talleres de los 6 programados. El porcentaje alcanzado de 100% se debe principalmente a la labor de la Dirección Terapéutica Operativa por la gestión y la realización de las pláticas a los centros de rehabilitación.</p> <p>Meta Anual: El porcentaje de avance con relación a la meta anual es de 25% en virtud que la planeación y la impartición de talleres se han realizado de acuerdo a la calendarización.</p>

Elaboró
 Lic. Carla Guzmán López Gatell
 Directora de Administración, Contabilidad y Finanzas.

Revisó
 Lic. José Fernando Díaz Núñez
 Director de Planeación de la DGPM

MUNICIPIO DE BENITO JUÁREZ
 DIRECCIÓN DE PLANEACIÓN MUNICIPAL

HAYUNTAMIENTO DE BENITO JUÁREZ
 INSTITUTO MUNICIPAL
 CONTRA LAS ADICCIONES

Autorizó
 C. Alberto Ortuno Báez
 Director General.