



CÉDULA DE AVANCE DE CUMPLIMIENTO DE LOS OBJETIVOS Y METAS
MUNICIPIO DE BENITO JUÁREZ QUINTANA ROO
PERÍODO QUE SE INFORMA: DEL 01 DE ABRIL AL 30 DE JUNIO 2023



SECRETARÍA MUNICIPAL DE
ECOLOGÍA Y DESARROLLO URBANO

PROGRAMA PRESUPUESTARIO ANUAL:		E-PPA: 3.13 PROGRAMA DE DESARROLLO URBANO Y MEDIO AMBIENTE SUSTENTABLE										
NIVEL MIR CON RESUMEN NARRATIVO	NOMBRE DEL INDICADOR	SENTIDO DEL INDICADOR (ascendente, descendente, regular o nominal)	FRECUENCIA DE MEDICIÓN	META ANUAL PROGRAMADA	ACUMULABLE SI/NO	METAS-AVANCE				AVANCE DE LA META PROGRAMADA		JUSTIFICACIONES
						PROGRAMADO Y REALIZADO EN EL PERÍODO				TRIM	ANUAL	
						1er TRIM	2do TRIM	3er TRIM	4to TRIM			
F. 3.13.1 Contribuir a garantizar la preservación de la riqueza natural única que tiene nuestro municipio mediante un crecimiento ordenado, sostenible y con responsabilidad compartida mediante la protección del medio ambiente y biodiversidad de las diferentes especies, que conllevaran a un equilibrio ecológico de acuerdo con el crecimiento de la ciudad	IMSMA: Índice del Manejo Sustentable del Medio Ambiente.	Ascendente Regular	Bienal	54.00	NO	47	47	-	-	97.64%	97.06%	<p>Meta Trimestral: El Instituto Mexicano para la Competitividad A. C. IMCO actualiza y publica los índices y subíndices cada dos años. El índice obtuvo 47 puntos en 2022.</p> <p>Meta Anual: De acuerdo a la Guía para la integración y rendición de los informes de avance de gestión financiera y de la información para la planeación de la fiscalización de la cuenta pública que emite la ASEPROO para el ejercicio fiscal 2023, para indicadores NO acumulativos, se registra en el avance de la meta anual programada, el promedio de los porcentajes de cumplimiento alcanzados. Pág. 23. https://www.aseproo.mx/MARCO_JURIDICO/2023/Guia/GUIA%202023.pdf</p>
						54	54	54	54			
P. 3.13.1.1. Procurar la protección del medio ambiente y biodiversidad de las diferentes especies, que conllevaran a un equilibrio ecológico de acuerdo con el crecimiento de la ciudad, con la finalidad de preservar las riquezas naturales del municipio.	PPAA: Porcentaje de Acciones de Protección y Mitigación del Deterioro Ambiental	Ascendente	Trimestral	120000	SI	31738	31738	-	-	105.78%	52.90%	<p>Meta Trimestral: Se rebasa la meta planeada, ya que e implementaron muchas actividades este año las cuales impulsan para sobrepasar las metas.</p> <p>Meta Anual: Se espera superar la Meta programada con la actividades que se implementaran cada trimestre.</p>
						30000	30000	30000	30000			
C. 3.13.1.1.1. Acciones de protección del medio ambiente y biodiversidad de la flora y fauna y de especies protegidas realizadas.	PAPRN: Porcentaje de acciones de protección de los recursos naturales realizadas.	Ascendente	Trimestral	1058	SI	224	488	-	-	184.15%	67.30%	<p>Meta Trimestral: Derivado de la reactivación económica y comercial, se logró superar la meta proyectada.</p> <p>Meta Anual: Se espera superar la Meta programada con la actividades que se implementaran cada trimestre.</p>
						281	285	292	240			
A. 3.13.1.1.1.1. Emisión de Dictamen de afectación de arbolado.	PDAAR: Porcentaje de Dictamen de afectación de arbolado realizados.	Ascendente	Trimestral	133	SI	56	64	-	-	91.43%	90.23%	<p>Meta Trimestral: No se logró superar la meta proyectada.</p> <p>Meta Anual: Se espera superar la Meta programada con las actividades que se implementaran cada trimestre.</p>
						56	70	5	2			



CÉDULA DE AVANCE DE CUMPLIMIENTO DE LOS OBJETIVOS Y METAS
MUNICIPIO DE BENITO JUÁREZ QUINTANA ROO
PERÍODO QUE SE INFORMA: DEL 01 DE ABRIL AL 30 DE JUNIO 2023



SECRETARÍA MUNICIPAL DE
ECOLOGÍA Y DESARROLLO URBANO

PROGRAMA PRESUPUESTARIO ANUAL:		E-PPA: 3.13 PROGRAMA DE DESARROLLO URBANO Y MEDIO AMBIENTE SUSTENTABLE										
NIVEL MIR CON RESUMEN NARRATIVO	NOMBRE DEL INDICADOR	SENTIDO DEL INDICADOR (ascendente, descendente, regular o nominal)	FRECUENCIA DE MEDICIÓN	META ANUAL PROGRAMADA	ACUMULABLE SI/NO	METAS-AVANCE				AVANCE DE LA META PROGRAMADA		JUSTIFICACIONES
						PROGRAMADO Y REALIZADO EN EL PERÍODO				TRIM	ANUAL	
						1er TRIM	2do TRIM	3er TRIM	4to TRIM			
A. 3.13.1.1.7.3. Establece la aplicación de acciones para mantener la salud y bienestar de los animales que lo requieran dentro del territorio municipal.	PAVR: Porcentaje de Atenciones Veterinarias realizadas	Ascendente	Trimestre	10000	SI	3764	3815	-	-	152.60%	75.79%	Meta Trimestral: Durante este trimestre se superó la meta programada derivado a la fluencia de solicitudes de servicios en materia de protección animal. Meta Anual: Se espera superar la Meta programada con las actividades que se implementaran cada trimestre.
						2500	2500	2500	2500			
C. 3.13.1.1.8 Solicitudes ciudadanas en materia de desarrollo urbano vinculadas con programas de ordenamiento territorial atendidas	PSDI: Porcentaje de solicitudes ciudadanas de desarrollo urbano atendidas	Ascendente	Trimestral	686	SI	180	179	-	-	104.07%	52.33%	Meta Trimestral: Se rebasó la meta programada, gracias a que volvimos a la reanudación de actividades presenciales tras superar la contingencia ambiental y de esa manera poder atender a más personas al día en forma presencial, y conocer más detalladamente sus gestiones para en conjunto con las áreas que están a mi cargo pudieramos darle una solución pronta. Meta Anual: Se espera superar la Meta programada con las actividades que se implementaran cada trimestre.
						170	172	172	172			
A. 3.13.1.1.8.1. Verificación de las actividades de las direcciones de área.	PADV: Porcentaje de actividades directivas verificadas	Ascendente	Trimestral	19448	SI	4780	3922	-	-	80.63%	44.74%	Meta Trimestral: No se logró superar la meta, ya que algunas Direcciones de Área, emitieron menos permisos debido a que se apegan al reglamento y se necesita de otros trámites finalizados para poder autorizar en algunos trámites. Meta Anual: Se espera superar la Meta programada con las actividades que se implementaran cada trimestre.
						4860	4864	4862	4862			
A. 3.13.1.1.9. Permisos de utilización de Uso de Suelo autorizados.	PPUS: Porcentaje de Permisos de Uso de suelo autorizados	Ascendente	Trimestral	12515	SI	7009	2118	-	-	67.69%	72.93%	Meta Trimestral: Se logró revisar la meta, ya que se implementó el trámite en línea, esto permite que se puedan agilizar los permisos ya que los ciudadanos pueden subir su información faltante de manera digital en el momento que revisa su estatus en el sistema, sin necesidad de trasladarse hasta las oficinas. Meta Anual: Se espera superar la Meta programada con las actividades que se implementaran cada trimestre.
						3128	3129	3130	3128			
A. 3.13.1.1.8.1 Recepción de solicitudes de Constancias de Uso de Suelo para Operación	PCUS: Porcentaje de solicitudes de Constancias de Uso de Suelo recibidas.	Ascendente	Trimestral	7922	SI	8300	1142	-	-	57.65%	119.19%	Meta Trimestral: Lo programado en esta actividad no se superó este trimestre ya que para autorizar ya que hay limitantes en cuanto extender este tipo de permiso en zonas que estén cerca de escuelas, iglesias y parques. Meta Anual: Se espera superar la Meta programada con las actividades que se implementaran cada trimestre.
						1980	1981	1981	1980			

[Handwritten signature]

[Handwritten signature]



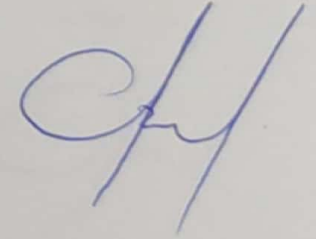


**CÉDULA DE AVANCE DE CUMPLIMIENTO DE LOS OBJETIVOS Y METAS
MUNICIPIO DE BENITO JUÁREZ QUINTANA ROO
PERÍODO QUE SE INFORMA: DEL 01 DE ABRIL AL 30 DE JUNIO 2023**



SECRETARÍA MUNICIPAL DE
ECOLOGÍA Y DESARROLLO URBANO

PROGRAMA PRESUPUESTARIO ANUAL:		E-PPA: 3.13 PROGRAMA DE DESARROLLO URBANO Y MEDIO AMBIENTE SUSTENTABLE										
NIVEL, MIR CON RESUMEN NARRATIVO	NOMBRE DEL INDICADOR	SENTIDO DEL INDICADOR [ascendente, descendente, regular o nominal]	FRECUENCIA DE MEDICIÓN	META ANUAL PROGRAMADA	ACUMULABLE SI/NO	METAS-AVANCE				AVANCE DE LA META PROGRAMADA		JUSTIFICACIONES
						PROGRAMADO Y REALIZADO EN EL PERÍODO				TRIM	ANUAL	
						1er TRIM	2do TRIM	3er TRIM	4to TRIM			
A. 3.13.1.1.2. Emisión Permiso de Poda para dar cumplimiento a la normatividad en materia de arbolado urbano realizados.	PPPE: Porcentaje de Permiso de Poda emitidos.	Ascendente	Trimestral	80	SI	10	53	-	-	353.33%	78.75%	Meta Trimestral: Durante este trimestre sí ingresaron solicitudes para expedición de este permiso, superando a sí la meta proyectada. Meta Anual: Se espera superar la Meta programada con las actividades que se implementaran cada trimestre.
						20	15	20	20			
A. 3.13.1.1.3. Emisión Permiso de Derribo de arbolado para dar cumplimiento a la normatividad en materia de arbolado urbano realizados.	PPDAE: Porcentaje de Permiso de Derribo de Arbolado emitidos.	Ascendente	Trimestral	90	SI	9	77	-	-	385.00%	95.56%	Meta Trimestral: Durante este trimestre sí ingresaron solicitudes para expedición de este permiso más de lo esperado por lo tanto se supero la meta proyectada. Meta Anual: Se espera superar la Meta programada con las actividades que se implementaran cada trimestre.
						20	20	25	20			
A. 3.13.1.1.4. Emisión de Permiso de Trasplante de Arbolado para dar cumplimiento a la normatividad en materia de arbolado urbano realizados.	PPTE: Porcentaje de Permiso de Trasplante emitidos.	Ascendente	Trimestral	90	SI	3	16	-	-	64.00%	21.11%	Meta Trimestral: Durante este trimestre no ingresaron solicitudes para expedición de este permiso como se esperaba en la meta proyectada. Meta Anual: Se espera superar la Meta programada con las actividades que se implementaran cada trimestre.
						20	25	25	20			
A. 3.13.1.1.5. Actividades de protección y cuidado de la Tortuga Marina realizadas durante su etapa reproductiva en la costa del municipio.	PAFTM: Porcentaje de actividades de protección de la tortuga marina realizadas.	Ascendente	Trimestral	630	SI	143	273	-	-	210.00%	66.03%	Meta Trimestral: Durante este trimestre se realizaron actividades adicionales debido al interés de la ciudadanía y hoteleros por implementar acciones para la protección de los organismos que anidan en las costas del municipio. Meta Anual: Se espera superar la Meta programada con las actividades que se implementaran cada trimestre.
						140	130	200	160			



CÉDULA DE AVANCE DE CUMPLIMIENTO DE LOS OBJETIVOS Y METAS
MUNICIPIO DE BENITO JUÁREZ QUINTANA ROO
PERÍODO QUE SE INFORMA: DEL 01 DE ABRIL AL 30 DE JUNIO 2023



SECRETARÍA MUNICIPAL DE
ECOLOGÍA Y DESARROLLO URBANO

PROGRAMA PRESUPUESTARIO ANUAL:		E-PPA: 3.13 PROGRAMA DE DESARROLLO URBANO Y MEDIO AMBIENTE SUSTENTABLE										
NIVEL MHI CON RESUMEN NARRATIVO	NOMBRE DEL INDICADOR	SENTIDO DEL INDICADOR (ascendente, descendente, regular o nominal)	FRECUENCIA DE MEDICIÓN	META ANUAL PROGRAMADA	ACUMULABLE SI/NO	METAS-AVANCE				AVANZE DE LA META PROGRAMADA		JUSTIFICACIONES
						PROGRAMADO Y REALIZADO EN EL PERÍODO				TRIM	ANUAL	
						1er TRIM	2do TRIM	3er TRIM	4to TRIM			
C. 3.13.1.3.6. Acciones para el cuidado de las Áreas Naturales Protegidas (ANP) realizadas.	PACI: Porcentaje de acciones para el cuidado de las ANP realizadas.	Ascendente	Trimestre	108	SI	32	72	-	-	246.28%	46.28%	Meta Trimestral: Meta superada, por la realización de actividades extra oficiales que se suman. Meta Anual: Se espera superar la Meta programada con las actividades que se implementaron cada trimestre.
						30	29	25	24			
A. 3.13.1.3.6.1. Impartición de cursos de capacitación para el personal que labora en el Parque Ecológico Ombúgo Verde.	PCCI: Porcentaje de cursos de capacitación impartidos.	Ascendente	Trimestral	8	SI	1	0	-	-	0.00%	12.50%	Meta Trimestral: Durante este trimestre no se logró superar la meta proyectada. Meta Anual: Se espera superar la Meta programada con las actividades que se implementaron cada trimestre.
						2	2	2	2			
A. 3.13.1.3.6.2. Realización de Recorridos guiados en el Parque Ecológico Ombúgo Verde.	PRGR: Porcentaje de Recorridos guiados en el Parque Ecológico Ombúgo Verde realizados.	Ascendente	Trimestral	20	SI	5	6	-	-	120.00%	55.00%	Meta Trimestral: Durante este trimestre se logró superar la meta proyectada. Meta Anual: Se espera superar la Meta programada con las actividades que se implementaron cada trimestre.
						5	5	5	5			
A. 3.13.1.3.6.3. Realización de pláticas de Educación y cultura en el Parque Ecológico Ombúgo Verde, enfocadas a la comunidad en general con temas sobre el cuidado del medio ambiente y de las ANP.	PPED: Porcentaje de pláticas de educación y cultura en el Parque Ecológico Ombúgo Verde realizadas.	Ascendente	Trimestral	10	SI	1	12	-	-	400.00%	100.00%	Meta Trimestral: Durante este trimestre no se logró superar la meta proyectada. Meta Anual: Se espera superar la Meta programada con las actividades que se implementaron cada trimestre.
						2	3	3	2			
A. 3.13.1.3.6.4. Impartición de cursos de capacitación para el personal que labora en el Parque Ecológico Estatal Sabah.	PCCI: Porcentaje de cursos de capacitación realizados.	Ascendente	Trimestral	8	SI	3	2	-	-	100.00%	50.00%	Meta Trimestral: Durante este trimestre se logró superar la meta proyectada. Meta Anual: Se espera superar la Meta programada con las actividades que se implementaron cada trimestre.
						2	2	2	2			



CÉDULA DE AVANCE DE CUMPLIMIENTO DE LOS OBJETIVOS Y METAS
MUNICIPIO DE BENITO JUÁREZ QUINTANA ROO
PERÍODO QUE SE INFORMA: DEL 01 DE ABRIL AL 30 DE JUNIO 2023



SECRETARÍA MUNICIPAL DE
ECOLOGÍA Y DESARROLLO URBANO

PROGRAMA PRESUPUESTARIO ANUAL:		E-PPA: 3.13 PROGRAMA DE DESARROLLO URBANO Y MEDIO AMBIENTE SUSTENTABLE										
NIVEL MIR CON RESUMEN NARRATIVO	NOMBRE DEL INDICADOR	SENTIDO DEL INDICADOR (ascendente, descendente, regular o oscilante)	FRECUENCIA DE MEDICIÓN	META ANUAL PROGRAMADA	ACUMULABLE SI/NO	METAS AVANCE				AVANCE DE LA META PROGRAMADA		JUSTIFICACIONES
						PROGRAMADO Y REALIZADO EN EL PERÍODO				TRIM	ANUAL	
						1er TRIM	2do TRIM	3er TRIM	4to TRIM			
A. 3.013.3.1.8.2 Recepción de Solicitudes de Permisos para Publicidad y Anuncios.	PSPA: Porcentaje de solicitudes de Permisos para Publicidad y Anuncios recibidas	Ascendente	Trimestre	4593	SI	1304	1518	-	-	132.13%	61.44%	Meta Trimestral: Se supero la meta planeada, ya que en conjunto con el área de Inspección se verifican anuncios que no estaban regulados y se le indica al ciudadano que tiene que realizar su trámite de permisos de anuncios, por el momento en la Dirección de Imagen Urbana y Vía Pública ya que pronto se estará realizando el trámite completamente en línea. Meta Anual: Se espera superar la Meta programada con las actividades que se implementaran cada trimestre.
						1149	1149	1148	1147			
C. 3.13.1.1.9 Constancias de uso de suelo apegadas a la reglamentación vigente en el Estado y Municipio.	PCUA: Porcentaje de constancias de uso de suelo autorizadas	Ascendente	Trimestre	1216	SI	374	443	-	-	145.72%	67.19%	Meta Trimestral: Se supero la meta planeada, ya que en conjunto con el área Jurídica se revisan los trámites apegados al reglamento. Meta Anual: Se espera superar la Meta programada con las actividades que se implementaran cada trimestre.
						304	304	304	304			
A. 3.13.1.1.8.1 Revisión de solicitudes de Constancias de Uso de Suelo apegadas a la reglamentación vigente en el Estado y Municipio	PSUS: Porcentaje de solicitudes de Constancias de Usos de Suelo revisadas	Ascendente	Trimestral	225	SI	64	900	-	-	1607.54%	428.64%	Meta Trimestral: Se supera la meta planeada, ya que el personal técnico se reestructuro para poder realizar sus actividades en conjunto, dando agilidad al proceso de revisión. Meta Anual: Se espera superar la Meta programada con las actividades que se implementaran cada trimestre.
						56	56	57	56			
C. 3.13.1.3.10 Licencias de construcción autorizadas.	PLCA: Porcentaje de licencias de construcción autorizadas.	Ascendente	Trimestral	3200	SI	835	885	-	-	110.43%	53.75%	Meta Trimestral: Se rebaso la meta programada, ya que se realiza una revisión muy minuciosa sobre cada trámite de licencia y con estricto apego al reglamento de construcción actualizado. Meta Anual: Se espera superar la Meta programada con las actividades que se implementaran cada trimestre.
						800	800	800	800			
A. 3.13.1.1.10.1. Recepción de solicitudes de licencias de construcción.	PLCR: Porcentaje de solicitudes de licencias de construcción recibidas.	Ascendente	Trimestral	1890	SI	470	1124	-	-	249.78%	88.56%	Meta Trimestral: La meta programada se rebaso, ya que en conjunto con la Coordinación de Inspección se verifican obras para su regularización, dando como resultado que los ciudadanos realicen la regularización de sus obras a través de la Ingresión de sus trámites. Meta Anual: Se espera superar la Meta programada con las actividades que se implementaran cada trimestre.
						450	450	450	450			



CÉDULA DE AVANCE DE CUMPLIMIENTO DE LOS OBJETIVOS Y METAS
MUNICIPIO DE BENITO JUÁREZ QUINTANA ROO
PERÍODO QUE SE INFORMA: DEL 01 DE ABRIL AL 30 DE JUNIO 2023



SECRETARÍA MUNICIPAL DE
ECOLOGÍA Y DESARROLLO URBANO

PROGRAMA PRESUPUESTARIO ANUAL:		E-PPA: 3.13 PROGRAMA DE DESARROLLO URBANO Y MEDIO AMBIENTE SUSTENTABLE										
NIVEL MIR CON RESUMEN NARRATIVO	NOMBRE DEL INDICADOR	SENTIDO DEL INDICADOR (ascendente, descendente, regular o nominal)	FRECUENCIA DE MEDICIÓN	META ANUAL PROGRAMADA	ACUMULABLE SI/NO	METAS-AVANCE				AVANCE DE LA META PROGRAMADA		JUSTIFICACIONES
						PROGRAMADO Y REALIZADO EN EL PERÍODO				TRIM	ANUAL	
						1er TRIM	2do TRIM	3er TRIM	4to TRIM			
A. 3.13.1.1.1.6. Realización de acciones para la Protección del cangrejo azul en la zona costera del territorio municipal.	PAPCA: Porcentaje de actividades de protección del cangrejo azul realizadas.	Ascendente	Trimestre	25	SI	-	-	-	-	ND	ND	Meta Trimestral: Durante este trimestre no se Proyecto actividad ya que aún no es la época del cangrejo azul. Meta Anual: Se espera superar la Meta programada con las actividades que se implementaran cada trimestre.
A. 3.13.1.1.1.7. Realización de Jornadas de Reforestación y/o restauración de la zona urbana del municipio con plantas nativas.	PJRR: Porcentaje de Jornadas de reforestaciones realizadas.	Ascendente	Trimestre	20	SI	3	5	-	-	100.00%	40.00%	Meta Trimestral: Durante este trimestre se logro alcanzar la meta proyectada. Meta Anual: Se espera superar la Meta programada con las actividades que se implementaran cada trimestre.
C. 3.13.1.1.2. Permisos Ecológicos con base en la normalidad ambiental establecida en los instrumentos legales vigentes emitidos.	PPEE: Porcentaje de Permisos ecológicos emitidos.	Ascendente	Trimestral	440	SI	64	46	-	-	30.67%	25.00%	Meta Trimestral: Durante este trimestre no ingresaron solicitudes para expedición de este permiso como se esperaba en la meta proyectada. Meta Anual: Se espera superar la Meta programada con las actividades que se implementaran cada trimestre.
A. 3.13.1.1.2.1. Emisión de Constancia potencial de desarrollo de predios.	PCDE: Porcentaje de Constancias potencial de desarrollo de predios emitidas.	Ascendente	Trimestral	70	SI	0	2	-	-	10.00%	2.86%	Meta Trimestral: Durante este trimestre no ingresaron solicitudes para expedición de este permiso como se esperaba en la meta proyectada. Meta Anual: Se espera superar la Meta programada con las actividades que se implementaran cada trimestre.
A. 3.13.1.1.2.2. Elaboración de constancias de actividad Ecológicas a predios o proyectos de obras y/o actividades para que cumplan con los instrumentos de planeación en materia ambiental.	PFEZ: Porcentaje de Facilidades Ecológicas elaboradas.	Ascendente	Trimestre	85	SI	4	4	-	-	11.43%	9.41%	Meta Trimestral: Durante este trimestre no ingresaron solicitudes para expedición de este permiso como se esperaba en la meta proyectada. Meta Anual: Se espera superar la Meta programada con las actividades que se implementaran cada trimestre.



CÉDULA DE AVANCE DE CUMPLIMIENTO DE LOS OBJETIVOS Y METAS
MUNICIPIO DE BENITO JUÁREZ QUINTANA ROO
PERÍODO QUE SE INFORMA: DEL 01 DE ABRIL AL 30 DE JUNIO 2023



SECRETARÍA MUNICIPAL DE
ECOLOGÍA Y DESARROLLO URBANO

PROGRAMA PRESUPUESTARIO ANUAL:		E-PPA: 3.13 PROGRAMA DE DESARROLLO URBANO Y MEDIO AMBIENTE SUSTENTABLE										
NIVEL MIR CON RESUMEN NARRATIVO	NOMBRE DEL INDICADOR	SENTIDO DEL INDICADOR (ascendente, descendente, regular o nominal)	FRECUENCIA DE MEDICIÓN	META ANUAL PROGRAMADA	ACUMULABLE SI/NO	METAS-AVANCE				AVANCI DE LA META PROGRAMADA		JUSTIFICACIONES
						PROGRAMADO Y REALIZADO EN EL PERÍODO				TRIM	ANUAL	
						1er TRIM	2do TRIM	3er TRIM	4to TRIM			
A. 3.13.1.1.2.3. Emisión de anuencia ambiental de obra civil y actividades.	PAAE: Porcentaje de Anuencias ambiental de obra civil y actividades elaboradas.	Ascendente	Trimestre	310	SI	64	40	-	-	36.30%	33.55%	Meta Trimestral: Durante este trimestre no ingresaron solicitudes para expedición de este permiso como se esperaba en la meta proyectada. Meta Anual: Se espera superar la Meta programada con las actividades que se implementaran cada trimestre.
						50	110	100	50			
C. 3.13.1.1.3. Permisos de Operación en establecimientos comerciales dentro de territorio municipal de Benito Juárez verificados.	PEV: Porcentaje de establecimientos verificados	Ascendente	Trimestre	6515	SI	1842	1690	-	-	107.17%	54.21%	Meta Trimestral: Derivado de la reactivación económica y comercial, se logró superar la meta proyectada. Meta Anual: Se espera superar la Meta programada con las actividades que se implementaran cada trimestre.
						1800	1577	1778	1360			
A. 3.13.1.1.3.1. Elaboración de Permisos de Operación a los contribuyentes de MBI.	PPOE: Porcentaje de Permisos de Operación emitidos.	Ascendente	Trimestre	2550	SI	740	897	-	-	149.50%	64.20%	Meta Trimestral: Derivado de la reactivación económica y comercial, se logró superar la meta proyectada. Meta Anual: Se espera superar la Meta programada con las actividades que se implementaran cada trimestre.
						350	600	850	750			
A. 3.13.1.1.3.2. Verificación de establecimientos comerciales que estén dando cumplimiento a la normatividad ambiental.	PVVR: Porcentaje de Visitas de verificación realizadas.	Ascendente	Trimestre	2476	SI	826	648	-	-	144.00%	55.53%	Meta Trimestral: Derivado de la reactivación económica y comercial, así como el ingreso de solicitudes para permisos de operación se logró superar la meta proyectada. Meta Anual: Se espera superar la Meta programada con las actividades que se implementaran cada trimestre.
						826	450	700	500			
A. 3.13.1.1.3.3. Atención a las denuncias ciudadanas.	PDCA: Porcentaje de Denuncias Ciudadanas atendidas.	Ascendente	Trimestre	750	SI	238	108	-	-	54.00%	46.13%	Meta Trimestral: Durante este trimestre no se recibieron tantas denuncias por parte de la ciudadanía. Meta Anual: Se espera superar la Meta programada con las actividades que se implementaran cada trimestre.
						200	200	200	150			



CÉDULA DE AVANCE DE CUMPLIMIENTO DE LOS OBJETIVOS Y METAS
MUNICIPIO DE BENITO JUÁREZ QUINTANA ROO
PERÍODO QUE SE INFORMA: DEL 01 DE ABRIL AL 30 DE JUNIO 2023



SECRETARÍA MUNICIPAL DE
ECOLOGÍA Y DESARROLLO URBANO

PROGRAMA PRESUPUESTARIO ANUAL:		E-PPA: 3.13 PROGRAMA DE DESARROLLO URBANO Y MEDIO AMBIENTE SUSTENTABLE										
NIVEL MIR CON RESUMEN NARRATIVO	NOMBRE DEL INDICADOR	SENTIDO DEL INDICADOR (ascendente, descendente, regular o nominal)	FRECUENCIA DE MEDICIÓN	META ANUAL PROGRAMADA	ACUMULABLE SI/NO	METAS-AVANCE				AVANCE DE LA META PROGRAMADA		JUSTIFICACIONES
						PROGRAMADO Y REALIZADO EN EL PERÍODO				TRIM	ANUAL	
						1er TRIM	2do TRIM	3er TRIM	4to TRIM			
A. 3.13.1.1.6.5. Realización de Recorridos guiados en el Parque Ecológico Estatal Kabah.	PRGR: Porcentaje de recorridos guiados en el Parque Ecológico Estatal Kabah realizados.	Ascendente	Trimestral	30	SI	17	27	-	-	317.50%	146.67%	Meta Trimestral: Durante este trimestre se supero la meta programada derivado a la fluencia de la ciudadano al el ANP. Meta Anual: Se espera superar la Meta programada con las actividades que se implementaran cada trimestre.
						7	8	8	7			
A. 3.13.1.1.6.6. Realización de platicas de Educación y cultura en el Parque Ecológico Estatal Kabah enfocados a la comunidad en general con temas sobre el cuidado del medio ambiente y de las ANP.	PPECR: Porcentaje de pláticas de educación y cultura en el Parque Ecológico Estatal Kabah realizados.	Ascendente	Trimestral	32	SI	12	25	-	-	277.78%	115.63%	Meta Trimestral: Durante este trimestre se supero la meta programada derivado a la fluencia de la ciudadano al el ANP. Meta Anual: Se espera superar la Meta programada con las actividades que se implementaran cada trimestre.
						12	9	9	2			
A. 3.13.1.1.7. Acciones para la protección y el bienestar animal en el territorio municipal realizadas.	PACR: Porcentaje de acciones para la protección y bienestar animal realizadas.	Ascendente	Trimestral	10650	SI	4363	4310	-	-	152.57%	81.44%	Meta Trimestral: Durante este trimestre se supero la meta programada derivado a la fluencia de la ciudadano al el ANP. Meta Anual: Se espera superar la Meta programada con las actividades que se implementaran cada trimestre.
						3475	2825	2093	2257			
A. 3.13.1.1.7.1. Implementación de acciones para la protección animal dentro del territorio municipal.	PAPR: Porcentaje de acciones para la protección animal realizadas.	Ascendente	Trimestral	300	SI	53	50	-	-	66.67%	34.33%	Meta Trimestral: Durante este trimestre no se logro superar la meta proyectada. Meta Anual: Se espera superar la Meta programada con las actividades que se implementaran cada trimestre.
						75	75	75	75			
A. 3.13.1.1.7.2. Atención, seguimiento y conclusión a las denuncias en materia de protección y el bienestar animal.	PDCA: Porcentaje de denuncias ciudadanas atendidas en materia de protección y bienestar animal.	Ascendente	Trimestral	1100	SI	546	445	-	-	178.00%	90.9%	Meta Trimestral: Durante este trimestre se supero la meta programada derivado a la fluencia de denuncias emitidas por los ciudadanos en materia de protección animal. Meta Anual: Se espera superar la Meta programada con las actividades que se implementaran cada trimestre.
						250	250	350	250			

X



CÉDULA DE AVANCE DE CUMPLIMIENTO DE LOS OBJETIVOS Y METAS
MUNICIPIO DE BENITO JUÁREZ QUINTANA ROO
PERÍODO QUE SE INFORMA: DEL 01 DE ABRIL AL 30 DE JUNIO 2023



SECRETARÍA MUNICIPAL DE
ECOLOGÍA Y DESARROLLO URBANO

PROGRAMA PRESUPUESTARIO ANUAL:		E-PPA: 3.13 PROGRAMA DE DESARROLLO URBANO Y MEDIO AMBIENTE SUSTENTABLE										
CÓDIGO, NOMBRE DEL SUBPROGRAMA Y SUBACTIVIDAD	NOMBRE DEL INDICADOR	SENTIDO DEL INDICADOR (Incremento, Decremento, Igual o Variable)	FRECUENCIA DE MEDICIÓN	META ANUAL PROGRAMADA	ACUMULABLE SÍ/NO	METAS ANUALES				AVANCE DE LA META PROGRAMADA		OBSERVACIONES
						PROBANDO Y RESULTADO DE EL PERÍODO				TRIM.	AVANCE	
						1er TRIM.	2do TRIM.	3er TRIM.	4to TRIM.			
A. 3.23.1.3.4. Atención, seguimiento e incidencia a las demandas y requerimientos jurídicos.	IND: Porcentaje de procedimientos jurídicos finalizados.	Incremento	Trimestral	150	SI	38	37	-	-	51.33%	50.00%	Meta Trimestral: Durante este trimestre no se logró finalizar un número mayor a la proporción de procedimientos administrativos. Meta Anual: Se espera superar la Meta programada con las actividades que se implementaron cada trimestre.
						30	60	45	35			
C. 3.23.1.4. Acciones para difundir información sobre el cuidado del medio ambiente urbano.	IND: Porcentaje de acciones de difusión realizadas.	Incremento	Trimestral	673	SI	136	148	-	-	47.00%	45.00%	Meta Trimestral: Durante este trimestre no se logró superar la meta programada, derivado a que no se realizaron tantas actividades urbanísticas. Meta Anual: Se espera superar la Meta programada con las actividades que se implementaron cada trimestre.
						171	171	164	167			
A. 3.23.1.4.1. Implementación de jornadas de entrega de papeles (cartas, credenciales y copias), de recibos, folios urbanos, etc.	IND: Porcentaje de jornadas recibidas realizadas.	Incremento	Trimestral	25	SI	6	6	-	-	24.00%	32.00%	Meta Trimestral: Durante este trimestre se logró completar todas las jornadas de recepción programadas por lo cual llegamos a la meta programada. Meta Anual: Se espera superar la Meta programada con las actividades que se implementaron cada trimestre.
						6	6	6	5			
A. 3.23.1.4.2. Promoción de las buenas prácticas ambientales entre las autoridades municipales.	IND: Porcentaje de Citas del Sistema de Mensaje Ambiental realizadas.	Incremento	Trimestral	600	SI	162	122	-	-	27.00%	44.00%	Meta Trimestral: Durante este trimestre no se logró superar la meta programada debido a que no se implementaron tantas citas a los diferentes oficinas de las Dependencias Municipales. Meta Anual: Se espera superar la Meta programada con las actividades que se implementaron cada trimestre.
						150	150	150	150			
A. 3.23.1.4.3. Aplicación del Programa de Ciudadanía Ambiental.	IND: Porcentaje de Faltas y Citas realizadas.	Incremento	Trimestral	60	SI	8	23	-	-	14.00%	44.00%	Meta Trimestral: Durante este trimestre no se logró alcanzar la meta programada debido a que no se recibieron solicitudes de peticiones por parte de la ciudadanía. Meta Anual: Se espera superar la Meta programada con las actividades que se implementaron cada trimestre.
						15	15	15	15			



CÉDULA DE AVANCE DE CUMPLIMIENTO DE LOS OBJETIVOS Y METAS
MUNICIPIO DE BENITO JUÁREZ QUINTANA ROO
PERÍODO QUE SE INFORMA: DEL 01 DE ABRIL AL 30 DE JUNIO 2023



SECRETARÍA MUNICIPAL DE
ECOLOGÍA Y DESARROLLO URBANO

PROGRAMA PRESUPUESTARIO ANUAL:		E-PPA: 3.13 PROGRAMA DE DESARROLLO URBANO Y MEDIO AMBIENTE SUSTENTABLE										
NIVEL MIE CON RESUMEN NARRATIVO	NOMBRE DEL INDICADOR	SENTIDO DEL INDICADOR [ascendente, descendente, regular o nómima]	FRECUENCIA DE MEDICIÓN	META ANUAL PROGRAMADA	ACUMULABLE SI/NO	METAS-AVANCE				AVANCE DE LA META PROGRAMADA		JUSTIFICACIONES
						PROGRAMADO Y REALIZADO EN EL PERÍODO				TRIM	ANUAL	
						1er TRIM	2do TRIM	3er TRIM	4to TRIM			
C. 3.13.1.1.5. Planeación y regulación de instrumentos normativos en materia ambiental realizados	PAANE: Porcentaje de acciones para la actualizaciones de los instrumentos Normativos realizados.	Ascendente	Trimestral	38	SI	10	11	-	-	110.00%	55.26%	Meta Trimestral: Durante este trimestre se logró superar la meta proyectada derivado a jornadas extraordinarias por solicitud de la ciudadanía. Meta Anual: Se espera superar la Meta programada con las actividades que se implementarían cada trimestre.
A. 3.13.1.1.5.1. cursos de capacitación, actualización y profesionalización al personal operativo y administrativo en materia normativa ambiental.	PCOR: Porcentaje de cursos de capacitación en materia normativa ambiental realizados.	Ascendente	Trimestral	9	SI	3	2	-	-	66.67%	55.56%	Meta Trimestral: Durante este trimestre no se logró superar la meta proyectada, pero fue de mucho interés para los directores de área por capacitar a los colaboradores. Meta Anual: Se espera superar la Meta programada con las actividades que se implementarían cada trimestre.
A. 3.13.1.1.5.2. Actualización del Programa de Ordenamiento Ecológico Local del Municipio de Benito Juárez	PAAPOELR: Porcentaje de acciones de actualización del Programa de Ordenamiento Ecológico Local realizadas.	Ascendente	Trimestral	2	SI	-	1	-	-	ND	ND	Meta Trimestral: Durante este trimestre no se tenía contemplada ninguna actualización, pero se realizó una por lo tanto se reporta una actividad no programada. Meta Anual: Para los últimos trimestres contaremos con 1 o más actualizaciones.
A. 3.13.1.1.5.3. Realización de sesiones de la Comisión Municipal de Ecología.	PSOMER: Porcentaje de Sesiones de la Comisión Municipal de Ecología realizadas.	Ascendente	Trimestral	3	SI	-	0	-	-	0.00%	0.00%	Meta Trimestral: Durante este trimestre se programó una sesión ya que contamos con un poco de información que tratar pero no era suficiente por lo tanto no se logró ejecutar la actividad. Meta Anual: Esperamos llegar a tener 3 o más sesiones en pro de la mejora ecológica de nuestro municipio.
A. 3.13.1.1.5.4. Realización de jornadas de contribución y recuperación ambiental de humedales de agua dulce, en la zona urbana de Cancún.	PISCUR: Porcentaje de Jornadas de saneamiento de Cenotes Urbanos realizadas.	Ascendente	Trimestre	24	SI	7	8	-	-	133.33%	62.50%	Meta Trimestral: Durante este trimestre se logró superar la meta proyectada derivado a jornadas extraordinarias por solicitud de la ciudadanía. Meta Anual: Se espera superar la Meta programada con las actividades que se implementarían cada trimestre.



CÉDULA DE AVANCE DE CUMPLIMIENTO DE LOS OBJETIVOS Y METAS
MUNICIPIO DE BENITO JUÁREZ QUINTANA ROO
PERÍODO QUE SE INFORMA: DEL 01 DE ABRIL AL 30 DE JUNIO 2023



SECRETARÍA MUNICIPAL DE
ECOLOGÍA Y DESARROLLO URBANO

PROGRAMA PRESUPUESTARIO ANUAL:		E-PPA: 3.13 PROGRAMA DE DESARROLLO URBANO Y MEDIO AMBIENTE SUSTENTABLE										
NIVEL MIR CON RESUMEN NARRATIVO	NOMBRE DEL INDICADOR	SENTIDO DEL INDICADOR (ascendente, descendente, regular o nominal)	FRECUENCIA DE MEDICIÓN	META ANUAL PROGRAMADA	ACUMULABLE SI/NO	METAS-AVANCE						JUSTIFICACIONES
						PROGRAMADO Y REALIZADO EN EL PERÍODO				AVANCE DE LA META PROGRAMADA		
						1er TRIM	2do TRIM	3er TRIM	4to TRIM	TRIM	ANUAL	
C.3.13.1.1.11 Verificación de anuncios y obras arquitectónicas realizadas.	PAOV: Porcentaje de anuncios y obras arquitectónicas verificadas.	Ascendente	Trimestral	1465	SI	617	476	-	-	129.70%	74.93%	Meta Trimestral: La meta fue superada, gracias a la división de inspectores por zonas para que realicen sus verificaciones y en constante comunicación entre las Direcciones de Imagen Urbana y Vía Pública así como con la de Normalidad de Obras Arquitectónicas y Civiles para corroborar la información que se ingresa en dichas Direcciones. Meta Anual: Se espera superar la Meta programada con las actividades que se implementaran cada trimestre.
						365	367	367	366			
A.3.13.1.1.1.1 Inspección y Regularización de Obras Arquitectónicas y Civiles Realizadas.	PIOR: Porcentaje de inspecciones a obras arquitectónicas y civiles realizadas.	Ascendente	Trimestral	1166	SI	243	299	-	-	122.75%	46.48%	Meta Trimestral: Se llega al porcentaje, ya que los inspectores programan sus inspecciones. Meta Anual: Se espera superar la Meta programada con las actividades que se implementaran cada trimestre.
						291	291	292	292			
A.3.13.1.1.1.2 Inspección y Regularización de Anuncios Realizados	PIAR: Porcentaje de inspecciones a anuncios realizadas.	Ascendente	Trimestral	299	SI	193	177	-	-	236.00%	123.75%	Meta Trimestral: Se superó la meta gracias a la capacitación que reciben los inspectores referente a que tipo de anuncios se deben que inspeccionar y a las actas que realizan al día. Meta Anual: Se espera superar la Meta programada con las actividades que se implementaran cada trimestre.
						75	75	75	74			

EDICIÓN
Lic. Ursula Patricia Correa Castillo
Programas Especiales

REVISÓ
Mtro. Enrique E. Encalada Sánchez
Dirección de Planeación de la DGPM

MUNICIPIO DE BENITO JUÁREZ
2021-2024
CANTÓN, QUINTANA ROO
AUTORIZÓ
Lic. Nahuel Margarita Orisco Lujano
Secretaría Municipal de Ecología y Desarrollo Urbano

MUNICIPIO DE BENITO JUÁREZ
DIRECCIÓN GENERAL DE PLANEACIÓN

SECRETARÍA MUNICIPAL DE
ECOLOGÍA Y DESARROLLO URBANO