

| | | | | | | | | | | | | |
|--|--|-------------------|-------------------|-------------|-----------|------------|------------|------------|----------|----------------|----------------|---|
| <p>A. 4.11.1.1.1. Ejecución de actividades de creación y desarrollo de comités empresariales, educativos y de participación ciudadana.</p> | <p>PACSCR: Porcentaje de actividades de creación y seguimiento de comités realizados.</p> | <p>Ascendente</p> | <p>Trimestral</p> | <p>314</p> | <p>SI</p> | <p>123</p> | <p>66</p> | <p>113</p> | <p>-</p> | <p>113.00%</p> | <p>96.13%</p> | <p>Este indicador tuvo un incremento con respecto a la meta anual proyectada, por lo que se tiene programado realizar 314 actividades de creación y seguimiento de comités empresariales, educativos y de participación ciudadana. En este trimestre se realizaron 113 acciones de 100 que se tenían programadas para su desarrollo, en tal sentido se obtuvo un cumplimiento del 113%, teniendo así un incremento del 13% con respecto a la proyección del trimestre, así mismo se obtuvo un avance anual del 96.13%.</p> |
| <p>A. 4.11.1.1.2. Realización de actividades para generar acuerdos y coordinación que coadyuven en la prevención del delito.</p> | <p>PAGACCPDR: Porcentaje de actividades para generar acuerdos y coordinación que coadyuven en la prevención del delito realizadas.</p> | <p>Ascendente</p> | <p>Trimestral</p> | <p>650</p> | <p>SI</p> | <p>77</p> | <p>365</p> | <p>282</p> | <p>-</p> | <p>101.44%</p> | <p>111.38%</p> | <p>Este indicador tuvo un incremento con respecto a la meta anual proyectada, por lo que se tiene programado realizar 650 actividades para generar acuerdos y coordinación que coadyuven en la prevención del delito. Este trimestre se realizó 282 de las 278 programadas. Obteniendo un incremento con respecto a la meta proyectada en el trimestre del 144%, un porcentaje muy cercano al 100% de cumplimiento, el porcentaje obtenido se debe a la necesidad de sumar más estrategias que ayuden a la prevención del delito con los tres órdenes de gobierno, así como con el sector privado, en tal sentido se tuvo un porcentaje anual del 111.38%.</p> |
| <p>A. 4.11.1.1.6. Ejecución de actividades integrales (Reuniones, comunitarias, actividades de empoderamiento para el mejoramiento de la calidad de vida de la juventud, de movilidad segura con respecto al género, rescate de Espacios Públicos en zonas de alta incidencia delictiva y conformación de grupos de niños para la realización de actividades socio educativas)</p> | <p>PAIE: Porcentaje de actividades integrales ejecutadas.</p> | <p>Ascendente</p> | <p>Trimestral</p> | <p>40</p> | <p>SI</p> | <p>14</p> | <p>9</p> | <p>3</p> | <p>-</p> | <p>27.27%</p> | <p>62.50%</p> | <p>Este indicador tiene como meta anual realizar 40 actividades integrales para el mejoramiento de la calidad de vida de la población. En este trimestre se realizaron 03 de las 11 actividades que se tenían programadas. Logrando obtener un avance del 27.27% con respecto a la proyección. Este porcentaje se debe a que en el primer trimestre se desarrollaron más actividades de las que se tenían proyectadas, en tal sentido se obtuvo un avance anual del 62.50%.</p> |
| <p>C. 4.11.1.2. Acciones de difusión de cultura de la legalidad y prevención del delito implementadas.</p> | <p>PAOCODL: Porcentaje de acciones de difusión de cultura y prevención del delito implementadas.</p> | <p>Ascendente</p> | <p>Trimestral</p> | <p>69</p> | <p>SI</p> | <p>27</p> | <p>33</p> | <p>15</p> | <p>-</p> | <p>33.33%</p> | <p>108.70%</p> | <p>Este componente tiene como meta anual realizar 69 acciones de difusión de cultura y prevención del delito, por lo tanto, en este trimestre se realizaron 15 de las 18 acciones que se tenían proyectadas en el trimestre, obteniendo un porcentaje de avance con respecto a la meta proyectada del 83.33%, este porcentaje se debe a que en el trimestre pasado se implementaron más acciones de las que se tenían proyectadas. En tal sentido, se obtuvo un avance anual 108.70%.</p> |
| <p>A. 4.11.1.2.1. Difusión en materia de prevención del delito, cultura de la paz, derechos humanos, y perspectiva de género.</p> | <p>PADWPPDR: Porcentaje de acciones de difusión en materia de prevención del delito realizadas.</p> | <p>Ascendente</p> | <p>Trimestral</p> | <p>69</p> | <p>SI</p> | <p>27</p> | <p>33</p> | <p>15</p> | <p>-</p> | <p>33.33%</p> | <p>108.70%</p> | <p>Este indicador tiene como meta anual realizar 69 acciones de difusión de cultura y prevención del delito, por lo tanto, en este trimestre se realizaron 15 de las 18 acciones que se tenían proyectadas en el trimestre, obteniendo un porcentaje de avance con respecto a la meta proyectada del 83.33%, este porcentaje se debe a que en el trimestre pasado se implementaron más acciones de las que se tenían proyectadas. En tal sentido, se obtuvo un avance anual 108.70%.</p> |
| <p>C. 4.11.1.3. Acciones orientadas a la ejecución cotidiana de buenas prácticas profesionales del personal policial.</p> | <p>PAOCGBPR: Porcentaje de acciones orientadas a la ejecución cotidiana de buenas prácticas realizadas.</p> | <p>Ascendente</p> | <p>Trimestral</p> | <p>765</p> | <p>SI</p> | <p>264</p> | <p>247</p> | <p>269</p> | <p>-</p> | <p>121.17%</p> | <p>101.56%</p> | <p>Este componente tuvo un incremento con respecto a la meta anual proyectada, por lo que se tiene como meta anual 765 acciones orientadas a la ejecución cotidiana de buenas prácticas. En este trimestre se realizó 269 de las 222 acciones que se tenían proyectadas. Obteniendo un incremento con respecto a la meta proyectada del 21.17%, el porcentaje obtenido se debe a que algunas actividades que se realizan no dependen como tal de la dirección, si no de la participación de la ciudadanía, así mismo, se ha obtenido un avance anual del 101.56%.</p> |
| <p>A. 4.11.1.3.1. Implementación de campañas en redes sociales y otros medios sobre las funciones y procedimientos para presentar quejas y denuncias realizadas.</p> | <p>PCSPQDR: Porcentaje de campañas sobre las funciones y procedimientos para presentar quejas y denuncias realizadas.</p> | <p>Ascendente</p> | <p>Trimestral</p> | <p>425</p> | <p>SI</p> | <p>216</p> | <p>198</p> | <p>220</p> | <p>-</p> | <p>217.82%</p> | <p>149.15%</p> | <p>Este indicador tiene como meta anual la realización de 425 campañas en redes sociales y en otros medios sobre las funciones y procedimientos para presentar quejas y denuncias. En este trimestre se realizaron 220 de las 201 que se tenían proyectadas. Obteniendo un avance del 17.82%, el porcentaje obtenido se debe a que la ciudadanía tiene mayor participación e interés sobre las funciones y procedimientos que se llevan a cabo. Así mismo, se obtuvo un avance anual del 149.15%.</p> |
| <p>A. 4.11.1.3.2. Aplicación de instrumentos normativos de actuación del personal de Asuntos Internos (Implementar el proceso de actuación y la reforma del Reglamento Interior de la Secretaría Municipal de Seguridad Ciudadana y Tránsito en la materia correspondiente a las facultades de la Dirección de Asuntos Internos).</p> | <p>PNMR: Porcentaje de instrumentos normativos de actuación realizados.</p> | <p>Ascendente</p> | <p>Trimestral</p> | <p>3</p> | <p>SI</p> | <p>0</p> | <p>0</p> | <p>0</p> | <p>-</p> | <p>0.00%</p> | <p>0.00%</p> | <p>Este indicador tiene como meta anual la realización de implementar 03 instrumentos normativos, en este trimestre no se llevó a cabo la actividad esto debido a que debe de pasar por ciertos filtros para la autorización y ejecución del mismo, en tal sentido, se está trabajando para la validación.</p> |
| <p>A. 4.11.1.3.3. Visitas de supervisión aleatorias al personal operativo y de apoyo de la Secretaría Municipal de Seguridad Ciudadana y Tránsito.</p> | <p>PVSPQR: Porcentaje de visitas de supervisión al personal operativo y de apoyo realizadas.</p> | <p>Ascendente</p> | <p>Trimestral</p> | <p>337</p> | <p>SI</p> | <p>48</p> | <p>49</p> | <p>49</p> | <p>-</p> | <p>40.83%</p> | <p>43.32%</p> | <p>Este indicador tuvo un incremento con respecto a la meta anual proyectada, por lo que se tiene como meta anual la realización de 337 visitas de supervisión aleatorias al personal operativo y de apoyo de esta Secretaría. En este trimestre se realizaron las 49 de 120 actividades que se tenían programadas. Obteniendo un avance de 40.83% con respecto a la meta proyectada en el trimestre, este porcentaje obtenido se debe a que se reprogramaron la ejecución de estas visitas para el siguiente trimestre, separando estas con las condiciones adecuadas para su implementación, así mismo se alcanzó un avance anual del 43.32%.</p> |
| <p>C. 4.11.1.4. Consultas jurídicas al personal y actualización del marco normativo de la SMSCT.</p> | <p>PCAMNR: Porcentaje de consultas jurídicas y actualización del marco normativo realizadas.</p> | <p>Ascendente</p> | <p>Trimestral</p> | <p>1117</p> | <p>SI</p> | <p>125</p> | <p>181</p> | <p>145</p> | <p>-</p> | <p>51.97%</p> | <p>40.38%</p> | <p>Este componente tiene como meta anual realizar 1117 consultas jurídicas al personal y a su vez la actualización del marco normativo de esta Secretaría. En este trimestre se realizaron 145 consultas de 279 que se tenían proyectadas. Obteniendo así un avance del 51.97% con respecto a la meta proyectada, el avance obtenido se debe a que las actividades que se realizan no dependen en su totalidad del área, esta depende de las necesidades de las áreas operativas para poder brindarles las asesorías en materia del llamado de sus IPH'S, por lo que se espera poder contar en el siguiente trimestre con las condiciones adecuadas y poder subsanar la actividad, así mismo, se obtuvo un avance anual del 40.38%.</p> |


| | | | | | | | | | | | | | | |
|--|--|-------------------|-------------------|---------------|-----------|--------------|--------------|--------------|----------|--------------|--------------|--------------|----------------|---|
| <p>A. 4111.1 Actualización al marco jurídico político consolidado: Municipal para la Secretaría de Seguridad Ciudadana y Tránsito de Benito Juárez.</p> | <p>PI/CPC: Porcentaje de instrumentos jurídicos de la composición jurídica política consolidados: (Actualizaciones a la normatividad interna de la Secretaría Municipal de Seguridad Ciudadana y Tránsito)</p> | <p>Ascendente</p> | <p>Trimestral</p> | <p>1</p> | <p>SI</p> | <p>0</p> | <p>0</p> | <p>0</p> | <p>0</p> | <p>0</p> | <p>0</p> | <p>0</p> | <p>0.00%</p> | <p>Este indicador tiene como meta anual la realización de 01 actualización al marco jurídico municipal de esta Secretaría, en este trimestre no se meta proyectada.</p> |
| <p>A. 4111.4.2 Atención Jurídica en asuntos (Mesas de diálogo para el análisis de riesgos, factores y recomendaciones con el personal de la Secretaría de Seguridad Ciudadana y Tránsito).</p> | <p>PAUL: Porcentaje de atenciones jurídicas atendidas.</p> | <p>Ascendente</p> | <p>Trimestral</p> | <p>1,092</p> | <p>SI</p> | <p>120</p> | <p>177</p> | <p>140</p> | <p>-</p> | <p>0</p> | <p>273</p> | <p>273</p> | <p>51.28%</p> | <p>Este indicador tiene como meta anual realizar 1,092 atenciones jurídicas en asuntos relacionados con el personal de la SEMCOVI. En este trimestre se logró la ejecución de 140 atenciones de 273 que se tenían proyectadas. Obteniendo un avance del 51.28%, el porcentaje obtenido se debe a que la dirección no depende directamente de las acciones que se brindan, estas varían dependiendo de las necesidades de las áreas operativas para el llenado de sus Informes Policiales Homologados, esperando que para el siguiente trimestre se subsanen sus actividades faltantes, así mismo, se logró un avance anual del 40.02%.</p> |
| <p>A. 4111.4.3 Realización de sesiones de la Comisión del Servicio de Carrera de Honor y Justicia.</p> | <p>PSR: Porcentaje de sesiones realizadas.</p> | <p>Ascendente</p> | <p>Trimestral</p> | <p>24</p> | <p>SI</p> | <p>5</p> | <p>4</p> | <p>5</p> | <p>-</p> | <p>6</p> | <p>6</p> | <p>6</p> | <p>83.33%</p> | <p>Este indicador tiene como meta anual la realización de 24 sesiones de la Comisión del Servicio de Carrera de Honor y Justicia. En este trimestre se realizaron 05 sesiones de 06 que se tenían proyectadas. Obteniendo un avance del 83.33% con respecto a la meta proyectada. Este porcentaje se debe a que para poder llevar a cabo las sesiones se necesita que participen todos los integrantes que la conforman, pero por cuestiones de operatividad se vio afectada el desempeño de estos, así como de cuestiones administrativas, esperando contar con las condiciones para poder subsanar en el siguiente trimestre las sesiones faltantes, así mismo, se tiene un avance con respecto a la meta anual 58.33%.</p> |
| <p>C. 4111.5 Informes y estadísticas de delitos y faltas administrativas dentro del municipio entregados.</p> | <p>PIEDE: Porcentaje de informes y estadísticas de delitos entregados.</p> | <p>Ascendente</p> | <p>Trimestral</p> | <p>4,520</p> | <p>SI</p> | <p>1,268</p> | <p>1,201</p> | <p>1,189</p> | <p>-</p> | <p>1,206</p> | <p>1,204</p> | <p>904</p> | <p>88.75%</p> | <p>Este componente tiene como meta anual la realización de 4,520 informes y estadísticas de delitos y faltas administrativas dentro de este municipio. En este trimestre se realizaron 1,189 actividades de 1,204 que se tenían proyectadas. Logrando así un avance del 88.75% con respecto a la meta del trimestre y a su vez obtuvo un avance anual del 80.93%.</p> |
| <p>A. 4111.5.1 Realización de actividades integradas para crear inteligencia policial.</p> | <p>PAIR: Porcentaje de actividades integradas realizadas.</p> | <p>Ascendente</p> | <p>Trimestral</p> | <p>3,357</p> | <p>SI</p> | <p>945</p> | <p>990</p> | <p>1,002</p> | <p>-</p> | <p>914</p> | <p>915</p> | <p>914</p> | <p>109.63%</p> | <p>Este indicador tiene como meta anual la ejecución de 3,357 actividades integradas para crear inteligencia policial. En este trimestre se realizaron 1,002 actividades de 914 que se tenían programadas para el trimestre. Logrando así un cumplimiento del 109.63% con respecto a la meta del trimestre, así mismo, se obtuvo un avance anual del 85.70%.</p> |
| <p>A. 4111.5.2 Ejecución de actividades para renovación, modernización, mantenimiento y conservación de los equipos de cómputo y otros tecnológicos.</p> | <p>PAMTR: Porcentaje de actividades para la modernización tecnológica realizadas.</p> | <p>Ascendente</p> | <p>Trimestral</p> | <p>1,169</p> | <p>SI</p> | <p>323</p> | <p>271</p> | <p>187</p> | <p>-</p> | <p>291</p> | <p>292</p> | <p>290</p> | <p>64.48%</p> | <p>Este indicador tiene como meta anual la ejecución de 1,169 actividades para la renovación, modernización, mantenimiento y conservación de los equipos de cómputo y otros tecnológicos. En este trimestre se lograron ejecutar 187 actividades de 290 que se tenían proyectadas para el trimestre. Obteniendo así un avance del 64.48% este porcentaje obtenido se debe a que se reprogramaron para el siguiente trimestre la implementación de estas acciones esperando contar con las condiciones óptimas para la realización de estas, en este sentido se logró un avance anual del 67.15%.</p> |
| <p>C. 4111.6 Operativos de seguridad pública con los tres órdenes de gobierno en el Municipio de Benito Juárez realizados.</p> | <p>POSQR: Porcentaje de operativos de seguridad ciudadana realizados.</p> | <p>Ascendente</p> | <p>Trimestral</p> | <p>1,483</p> | <p>SI</p> | <p>375</p> | <p>360</p> | <p>372</p> | <p>-</p> | <p>371</p> | <p>374</p> | <p>369</p> | <p>100.81%</p> | <p>Este componente tiene como meta anual la realización de 1,483 operativos de seguridad pública con los tres órdenes de gobierno. En este trimestre se realizaron 372 de 369 operativos que se tenían proyectados, obteniendo así un porcentaje de cumplimiento del 100.81% con respecto a la meta del trimestre, así mismo se obtuvo un avance anual del 74.65%.</p> |
| <p>A. 4111.6.1 Ejecución de operativos de seguridad de alto impacto con el apoyo de la Policía Estatal Federal, SEDENA y SEMAR.</p> | <p>POSAL: Porcentaje de operativos de alto impacto ejecutados.</p> | <p>Ascendente</p> | <p>Trimestral</p> | <p>144</p> | <p>SI</p> | <p>36</p> | <p>36</p> | <p>36</p> | <p>-</p> | <p>36</p> | <p>36</p> | <p>36</p> | <p>100.00%</p> | <p>Este indicador tiene como meta anual la ejecución de 144 operativos de seguridad de alto impacto. En este trimestre se realizaron los 36 operativos que se tenían proyectados para el trimestre, obteniendo un cumplimiento del 100% y a su vez se tiene un avance anual del 75.00%.</p> |
| <p>A. 4111.6.2 Realización de actividades de persuasión y difusión para la disminución de hechos delictivos en zonas con alto índice delictivo en el municipio de B.J.</p> | <p>PAADHD: Porcentaje de actividades de persuasión y difusión de hechos delictivos implementados.</p> | <p>Ascendente</p> | <p>Trimestral</p> | <p>1,339</p> | <p>SI</p> | <p>339</p> | <p>324</p> | <p>336</p> | <p>-</p> | <p>335</p> | <p>338</p> | <p>333</p> | <p>100.90%</p> | <p>Este indicador tiene como meta anual la realización de 1,339 actividades de persuasión y difusión para la disminución de hechos delictivos en zonas con alto índice delictivo. En este trimestre se realizaron 336 de 333 que se tenían proyectadas. Obteniendo un porcentaje de cumplimiento del 100.90% con respecto a la meta proyectada en el trimestre, por lo consiguiente se obtuvo un avance anual del 74.61%.</p> |
| <p>C. 4111.7 Acciones de proximidad social, presencia policial y mecanismos de combate hacia hechos delictivos realizados.</p> | <p>PAAPSPCR: Porcentaje de acciones de proximidad social, presencia y combate policial realizadas.</p> | <p>Ascendente</p> | <p>Trimestral</p> | <p>27,145</p> | <p>SI</p> | <p>6,178</p> | <p>6,270</p> | <p>6,775</p> | <p>-</p> | <p>6,745</p> | <p>6,745</p> | <p>6,810</p> | <p>99.49%</p> | <p>Este componente tiene como meta anual la ejecución de 27,145 acciones de proximidad social, presencia policial y mecanismos de combate hacia hechos delictivos. En este trimestre se realizaron 6,775 de 6,810 que se tenían proyectadas. Obteniendo así un avance del 99.49%, este porcentaje se debe a que se reprogramaron para el siguiente trimestre la ejecución de estas acciones, esperando contar con las condiciones óptimas para poder desempeñar dichas actividades, en tal contexto se logró un avance con respecto a la meta anual del 70.82%.</p> |

| | | | | | | | | | | | | | |
|--|---|------------|------------|--------|----|-------|-------|-------|---|---|---------|---------|--|
| A. 4.11.1.1.1. Ejecución de acciones de proximidad social que... | PAISR: Porcentaje de acciones de proximidad social realizadas. (Operarios para llevar a cabo acciones de proximidad social que... | Ascendente | Trimestral | 20,725 | SI | 4,375 | 4,838 | 5,089 | - | - | 89.34% | 71.13% | Este indicador tiene como meta anual la ejecución de 20,725 acciones de proximidad. En este trimestre se realizaron 5,089 de las que se tenían proyectadas, obteniendo un porcentaje de avance del 98.34%. Este porcentaje se debe a que se reprogramaron para el siguiente trimestre la ejecución de estas acciones, esperando contar con las condiciones óptimas para poder desempeñar dichas actividades, en tal contexto se logró un avance con respecto a la meta anual del 71.13%. |
| A. 4.11.1.1.2. Implementación de operativos (fortalecer el patrullaje en las zonas de mayor incidencia de... | POPE: Porcentaje de operativos policiales efectuados. (Operarios para llevar a cabo acciones de proximidad social que... | Ascendente | Trimestral | 6,420 | SI | 1,353 | 1,492 | 1,686 | - | - | 103.12% | 69.65% | Este indicador tiene como meta anual implementar 6,420 operativos policiales con el apoyo de los tres órdenes de gobierno. Este trimestre se realizó 1,686 de los que se tenían proyectados, obteniendo un porcentaje de cumplimiento del 103.12%. Este porcentaje se debe a que se reprogramaron para el siguiente trimestre la ejecución de estas acciones, esperando contar con las condiciones óptimas para poder desempeñar dichas actividades, en tal contexto se logró un avance con respecto a la meta anual del 69.65%. |
| C. 4.11.1.8. Gestiones y trámites en recursos humanos y materiales realizados. | PERHMR: Porcentaje de gestiones en recursos humanos y materiales realizados. (Creación de manuales de organización y de procedimientos). | Ascendente | Trimestral | 56 | SI | 15 | 14 | 13 | - | - | 72.22% | 75.00% | Este componente tiene como meta anual realizar 56 gestiones y trámites en recursos humanos y materiales. En este trimestre se realizaron las 13 gestiones de las que se tenían proyectadas, obteniendo un porcentaje de avance del 72.22%. Este porcentaje obtenido se debe a que se reprogramaron algunas actividades para el siguiente trimestre, en tal contexto se tiene un porcentaje de avance anual del 75%. |
| A. 4.11.1.8.1. Elaboración de manuales de orden administrativo en la Corporación Policial. | PMR: Porcentaje de Manuales realizados. (Creación de manuales de organización y de procedimientos). | Ascendente | Trimestral | 1 | SI | 0 | 0 | 1 | - | - | 100.00% | 100.00% | Este indicador tiene meta proyectada la realización de una actividad en el año, en este trimestre se realizó la actividad proyectada por lo que refleja un cumplimiento del 100% con respecto a la meta del trimestre como la meta anual. |
| A. 4.11.1.8.2. Realización de acciones de mantenimiento y modernización de la infraestructura y parque vehicular existentes de la Secretaría Municipal de Seguridad Ciudadana y Tránsito. | PAMMR: Porcentaje de acciones de mantenimiento y modernización realizadas. (Programa de Conservación de flota vehicular y mejoramiento de la infraestructura de los edificios pertenecientes a la SMSCYT). | Ascendente | Trimestral | 24 | SI | 7 | 6 | 6 | - | - | 100.00% | 79.17% | Este indicador tiene como meta anual la realización de 24 acciones de mantenimiento y modernización a la infraestructura y parque vehicular. En este trimestre se realizaron las 6 acciones que se tenían proyectadas para el trimestre, obteniendo un porcentaje de cumplimiento del 100%, así como un porcentaje de avance anual del 79.17%. |
| A. 4.11.1.8.3. Implementación de acciones para reconocer la lealtad, orgullo y sentido de pertenencia a la Corporación Policial. | PALOPE: Porcentaje de acciones para reconocer la lealtad, orgullo y sentido de pertenencia efectuadas. (Entrega de reconocimientos, promoción de grados, torneos deportivos, implementación de actividades físicas para los elementos de la SMSCYT, impulsar convenios con comerciantes y empresarios para que brinden reconocimientos, premios y descuentos a los elementos de policía; creación de un proyecto para aumento salarial; gestión de apoyos para que las policías puedan acceder a becas y/o descuentos para continuar su formación académica; gestión del otorgamiento de créditos a la vivienda; obtención de descuentos para los familiares de... | Ascendente | Trimestral | 23 | SI | 6 | 6 | 9 | 2 | - | 66.67% | 69.57% | Este indicador tiene como meta anual la implementación de 23 acciones para incentivar la lealtad, orgullo y sentido de pertenencia. Este trimestre se realizaron las 6 acciones de las que se tenían proyectadas en el trimestre, obteniendo un porcentaje de avance del 66.67%, con respecto a la meta anual. En el trimestre, el porcentaje obtenido se debe a que se reprogramaron algunas actividades en el siguiente trimestre en tal contexto se tiene un porcentaje de avance anual del 69.57%. |
| A. 4.11.1.8.4. Implementación de convocatorias con perspectiva de género para personal activo y de nuevo ingreso. | PCPGR: Porcentaje de Convocatorias con Perspectiva de Género realizadas. (Implementar un proceso de selección de personal para la SMSCYT y personal para la creación de una nueva área de atención a víctimas) | Ascendente | Trimestral | 1 | SI | 1 | 0 | 0 | - | - | ND | 100.00% | Este indicador tiene como meta anual la implementación de 01 convocatoria con perspectiva de género para el personal activo y de nuevo ingreso. Este trimestre se realizó la actividad proyectada, obteniendo un cumplimiento del 100%, en tal contexto se obtuvo un porcentaje de cumplimiento anual del 100%. |
| A. 4.11.1.8.5. Elaboración de proyectos para el mejoramiento del equipamiento policial. | PEPE: Porcentaje de Proyectos para equipamiento policial efectuados. (Realizar programas para la adquisición de un autobús, arcos lectores de placas, uniformes y equipo policial como chalecos balísticos, cintas amarillas, armamento y municiones). | Ascendente | Trimestral | 1 | SI | 0 | 0 | 0 | - | - | 0.00% | 0.00% | Este indicador tiene como meta anual la elaboración de 01 proyecto para el mejoramiento del equipamiento policial. En este trimestre no se logró el desarrollo de esta actividad, ya que está en estudio el proyecto esperando poder presentarlo en el siguiente trimestre, por lo tanto, aun no se tiene un porcentaje de cumplimiento en la meta anual. |
| A. 4.11.1.8.6. Implementación de actividades para la certificación de personal policial. | PACP: Porcentaje de actividades de certificación del personal realizadas. (Análisis en materia de profesionalización, evaluación de desempeño, evaluación de competencias básicas, evaluación de Control de Confianza y difusión interna en materia de Certificado Único Policial). | Ascendente | Trimestral | 5 | SI | 0 | 4 | 1 | 0 | - | 0.00% | 80.00% | Este indicador tiene como meta anual la implementación de 05 actividades para la certificación del personal policial. En este trimestre no se logró realizar la actividad que se tenían proyectada, esperando contar con las condiciones necesarias para el desempeño de esta en el siguiente trimestre, por lo tanto, se tiene un avance anual del 80%. |
| A. 4.11.1.8.7. Realización de actividades enfocadas a mejorar el consumo y distribución de la dotación de gasolina de las unidades de la Secretaría Municipal de Seguridad Ciudadana y Tránsito. | PAEMCDOG: Porcentaje de actividades enfocadas a mejorar el consumo y distribución de la dotación de gasolina realizadas. (Programas que se realizan anualmente con el fin de eficientar el rendimiento de gasolina que utilizan las unidades de la Secretaría Municipal de Seguridad Ciudadana y Tránsito) | Ascendente | Trimestral | 1 | SI | 1 | 0 | 0 | - | - | ND | 100.00% | Este indicador tiene como meta anual la realización de 01 actividades enfocadas a mejorar el consumo y distribución de la dotación de gasolina de las unidades de esta secretaria. Este trimestre se realizó la actividad proyectada, obteniendo un cumplimiento del 100%, en tal contexto se obtuvo un porcentaje de cumplimiento anual del 100%. |


| | | | | | | | |
|--|--|-------------------------------------|--------|--------|--------|---------|---|
| C. 4.11.1.9 Acciones de seguridad, prevención social del delito y atención a turistas y residentes del municipio de Bento Juárez realizadas. | PSPATR: Porcentaje de acciones de seguridad, prevención y atención al turista realizadas. | Ascendente Trimestral 229,400 | 57,752 | 57,248 | 57,342 | 99.98% | Este componente tiene como meta anual la ejecución de 229,400 acciones de seguridad, prevención social del delito y atención a turistas y residentes. En este trimestre se realizaron 57,248 de 57,351, que se tienen proyectadas en el trimestre, obteniendo un porcentaje de avance del 99.98%, un porcentaje muy cercano del 100% de cumplimiento con respecto a la meta proyectada, con respecto a la meta anual se obtuvo un avance del 75.17%. |
| A. 4.11.1.1 Impartición de actividades de prevención del delito dirigidas a empresas, personal de seguridad en hoteles y plazas comerciales así como residentes de la Zona Hotelera del municipio de Bento Juárez. | PPDR: Porcentaje de pláticas de prevención del delito realizadas. POPERE: Porcentaje de operativos de proximidad social con enfoque en zona turística realizadas. | Ascendente Trimestral 6 | 1 | 2 | 0 | 0.00% | Este indicador tiene como meta anual la impartición de 06 pláticas en materia de prevención del delito dirigido a empresas, personal hotelero y comerciantes así como a residentes. En este trimestre no se realizó la actividad que se tenía proyectada, ya que el trimestre pasado se adelantó la actividad que se tenía programada para este trimestre, por lo tanto, se tiene un porcentaje de cumplimiento del 0%, en tal sentido se logró obtener un avance con respecto a la meta anual del 50%. |
| A. 4.11.1.2 Consolidación de operativos de prevención de delitos, fomento de la cultura de la denuncia, autoprotección y acciones ante la presencia de delitos). | POPERE: Porcentaje de operativos de proximidad social con enfoque en zona turística realizadas. | Ascendente Trimestral 103,928 | 25,982 | 25,980 | 25,973 | 99.97% | Este indicador tiene como meta anual la consolidación de 103,928 operativos de prevención y difusión con proximidad social. En este trimestre se realizaron 25,973 de 25,981 que se tenían programadas, obteniendo un porcentaje de cumplimiento del 99.97%, así como un avance anual del 74.99%. |
| A. 4.11.1.3 Consolidación de operativos de prevención de delitos, fomento de la cultura de la denuncia, autoprotección y acciones ante la presencia de delitos). | POPERE: Porcentaje de operativos de proximidad social con enfoque en zona turística realizadas. | Ascendente Trimestral 124,740 | 31,185 | 31,185 | 31,188 | 100.01% | Este indicador tiene como meta anual la consolidación de 124,740 módulos de atención al turista. En este trimestre se realizaron 31,188 de 31,185 que se tenían programados, obteniendo un porcentaje de cumplimiento del 100.01%, así como un avance anual del 75.53%. |
| A. 4.11.1.4 Instalación de los filtros de vigilancia, para la prevención del delito y atención a turistas en puntos estratégicos de la zona hotelera del municipio de Bento Juárez. | PSVH: Porcentaje de filtros de seguridad y vigilancia instalados. PCCEAATPR: Porcentaje de cursos de capacitación especializados a elementos adscritos a la policía turística realizadas. | Ascendente Trimestral 720 | 180 | 180 | 180 | 100.00% | Este indicador tiene como meta anual la instalación de 720 filtros de vigilancia, para la prevención del delito y atención a turistas. En este trimestre se realizaron los 180 filtros que se tenían programados, obteniendo un porcentaje de cumplimiento del 100%, así como un avance anual del 75%. |
| A. 4.11.1.5 Implementación de cursos de capacitación especializados para la profesionalización de los elementos de la Policía Turística, a la par de los cursos necesarios para su profesionalización, cursos específicos o que se puedan presentar al momento de alguna intervención de los elementos, así como, como cursos de inglés, de primeros auxilios y de Seguridad Acuática. | PCCEAATPR: Porcentaje de cursos de capacitación especializados a elementos adscritos a la policía turística realizadas. | Ascendente Trimestral 6 | 0 | 1 | 1 | 33.33% | Este indicador tiene como meta anual la implementación de 06 cursos especializados para la profesionalización de los elementos de esta secretaría. En este trimestre se realizó 01 de 03 actividades que se tenía proyectada en el trimestre, obteniendo un porcentaje de avance del 33.33%, este porcentaje alcanzado se debe a que se reprogramaron las actividades para el siguiente trimestre, esperando contar con las condiciones idóneas para su implementación, en tal sentido se obtuvo un avance con respecto a la meta anual del 33.33%. |
| C. 4.11.1.10 Capacitación inicial, continua y especializada impartidas al personal de la Secretaría Municipal de Seguridad Ciudadana y Tránsito. | PCCR: Porcentaje de capacitaciones impartidas. | Ascendente Trimestral 1,296 | 0 | 247 | 266 | 45.78% | Este componente tuvo una adecuación respecto a la proyección de la meta anual, esto a razón que el Secretario Ejecutivo del Sistema Nacional de Seguridad Pública, actualizó el Programa Rector de Profesionalización publicado en enero del 2024, por tal motivo los tiempos para la validación de los programas de capacitación se han extendido, por lo que al no contar con el registro de instancia capacitadora clasificación A, se ha visto mermada la capacitación de los elementos de esta secretaría, es por ello que se adeudo la proyección a la realización de 1,084 capacitaciones en materia de formación continua para el personal de esta secretaría. En este trimestre se realizaron 277 de 534 capacitaciones, obteniendo un porcentaje de avance del trimestre 42.51%, esperando contar con las condiciones idóneas en el siguiente trimestre para poder subsanar el rezago de las capacitaciones, en este sentido se logró obtener un avance anual del 39.58%. |
| A. 4.11.1.10.1 Formación continua para el personal de la Secretaría Municipal de Seguridad Ciudadana y Tránsito. | PCCR: Porcentaje de capacitación de formación continua realizadas. | Ascendente Trimestral 1,084 | 0 | 200 | 227 | 42.51% | Este indicador tuvo una adecuación respecto a la proyección de la meta anual, esto a razón que el Secretario Ejecutivo del Sistema Nacional de Seguridad Pública, actualizó el Programa Rector de Profesionalización publicado en enero del 2024, por tal motivo los tiempos para la validación de los programas de capacitación se han extendido, por lo que al no contar con el registro de instancia capacitadora clasificación A, se ha visto mermada la capacitación de los elementos de esta secretaría, es por ello que se adeudo la proyección a la realización de 1,084 capacitaciones en materia de formación continua para el personal de esta secretaría. En este trimestre se realizaron 227 de 534 capacitaciones, obteniendo un porcentaje de avance del trimestre 42.51%, esperando contar con las condiciones idóneas en el siguiente trimestre para poder subsanar el rezago de las capacitaciones, en este sentido se logró obtener un avance anual del 39.58%. |
| A. 4.11.1.10.2 Formación especializada para el personal de la Secretaría Municipal de Seguridad Ciudadana y Tránsito. | PCCR: Porcentaje de capacitación especializada realizadas. | Ascendente Trimestral 112 | 0 | 47 | 39 | 82.98% | Este indicador tuvo una adecuación respecto a la proyección de la meta anual, esto a razón que el Secretario Ejecutivo del Sistema Nacional de Seguridad Pública, actualizó el Programa Rector de Profesionalización publicado en enero del 2024, por tal motivo los tiempos para la validación de los programas de capacitación se han extendido, por lo que al no contar con el registro de instancia capacitadora clasificación A, se ha visto mermada la capacitación de los elementos de esta secretaría, es por ello que se adeudo la proyección a la realización anual de 112 capacitaciones de formación especializada para el personal de esta secretaría. En este trimestre se realizaron 39 de 47 capacitaciones, obteniendo un porcentaje de avance del trimestre del 82.98%, esperando contar con las condiciones idóneas en el siguiente trimestre para poder subsanar el rezago de las capacitaciones, en este sentido se logró obtener un avance anual del 76.79%. |

| | | | | | | | | | | | |
|---|---|------------|-----|----|-----|----|----|-----|---------|---------|--|
| A. 4.11.11.03 Formacion Inicial para el personal PCRH: Porcentaje de capacitacion de formacion Inicial en activo y aspirantes a policia municipal. | realizadas. | Ascendente | 100 | SI | 0 | 0 | 0 | 100 | ND | 0.00% | Este indicador tiene como meta anual la realizacion de 100 capacitaciones en materia de formacion Inicial para el personal activo y aspirantes a la policia municipal. En este trimestre no se tiene meta proyectada. |
| C. 4.11.11.11 Acciones de seguridad vial realizadas. | PAPSVR: Porcentaje de acciones de seguridad vial realizadas. | Ascendente | 173 | SI | 108 | 33 | 34 | - | 77.27% | 101.16% | Este componente sufrió una adecuación con respecto a su meta anual en la realización de 173 acciones en materia de seguridad vial, esto se debe a que recientemente se ha reformado algunas facultades entre los gobiernos estatales y municipales, en este sentido se disminuyó la implementación de estas acciones. En este trimestre se realizaron 34 de 44 que se tenían proyectadas en el trimestre, obteniendo un porcentaje de avance del 77.27%, este porcentaje obtenido se debe a que debido a las adecuaciones se siguen ajustando la implementación de algunas actividades, esperando contar con las condiciones idóneas en el siguiente trimestre, para poder desarrollar las actividades restantes, en tal contexto se logró un avance con respecto a la meta anual del 101.16%. |
| A. 4.11.11.11 Ejecucion de pláticas para el fomento de la seguridad en las vías de circulación. | PAPSVR: Porcentaje de pláticas para el fomento de la seguridad vial y capacitación a empresas públicas y privadas en temas de educación vial) | Ascendente | 35 | SI | 5 | 17 | 3 | - | 37.50% | 71.43% | Este indicador tiene como meta anual la realización de 35 pláticas para el fomento de la seguridad vial. En este trimestre se realizaron 03 de 08 pláticas que se tenían proyectadas en el trimestre, obteniendo un porcentaje de avance del 37.50% con respecto a la meta proyectada, este porcentaje obtenido deriva a que se reprogramaron la implementación de estas pláticas para el siguiente trimestre, esperando contar con las condiciones necesarias para su desarrollo, en tal contexto se obtuvo un avance con respecto a la meta anual del 71.43%. |
| A. 4.11.11.12 Realización de campañas de difusión y fomento de la seguridad en las vías con mayor circulación | PCR: Porcentaje de campañas realizadas. | Ascendente | 19 | SI | 5 | 3 | 6 | - | 85.71% | 73.68% | Este indicador tiene como meta anual la realización de 19 campañas de difusión y fomento de la seguridad en las vías con mayor circulación. En este trimestre se realizaron 06 de las 07 que se tenían proyectadas en el trimestre, obteniendo un porcentaje de avance del 85.71%, este porcentaje se debe a que se reprogramaron para el siguiente trimestre la ejecución de estas acciones, esperando contar con las condiciones óptimas para poder desarrollar dichas actividades, en tal contexto se obtuvo un avance con respecto a la meta anual del 73.68%. |
| A. 4.11.11.13 Ejecución de actividades enfocadas a eficientar la movilidad urbana. | PAEMUR: Porcentaje de actividades enfocadas a eficientar la movilidad urbana realizadas. | Ascendente | 22 | SI | 8 | 4 | 4 | - | 80.00% | 72.73% | Este indicador tiene como meta anual la realización de 22 actividades enfocadas a eficientar la movilidad urbana. En este trimestre se realizaron 04 actividades de 05 que se tenían proyectadas, obteniendo un porcentaje de avance con respecto a la proyección en el trimestre del 80%, en tal contexto se obtuvo un avance anual del 72.73%. |
| A. 4.11.11.14 Impartición de capacitaciones en educación vial enfocada a conductores de vehículos. | PCEVU: Porcentaje de capacitaciones enfocadas en educación vial impartidas. | Ascendente | 27 | SI | 68 | 0 | 3 | - | 100.00% | 231.48% | Este indicador sufrió una adecuación con respecto a su meta anual en la realización de 27 capacitaciones en materia de educación vial enfocadas a conductores de vehículos, esto se debe a que recientemente se ha reformado algunas facultades entre los gobiernos estatales y municipales, en este sentido se disminuyó la implementación de estas acciones, dicho esto. En este trimestre se realizaron las 08 actividades que se tenían programadas en el trimestre, obteniendo así un porcentaje de cumplimiento del 100% con respecto al trimestre, así como un avance anual del 231.48%. |
| 4.01.11.11.15 Ejecución de acciones en materia de prevención vial a peatones y conductores de vehículos motorizados. | PAPVPCVM: Porcentaje de acciones en materia de prevención vial a peatones y conductores de vehículos motorizados. | Ascendente | 70 | SI | 22 | 9 | 13 | - | 81.25% | 62.86% | Este indicador tiene como meta anual la realización de 70 acciones en materia de prevención vial a peatones y conductores de vehículos motorizados. En este trimestre se realizaron las 13 de las 16 actividades que se tenían proyectadas, obteniendo un porcentaje de avance del 81.25% con respecto al trimestre, esto derivado de las diversas necesidades de la dirección en relación a actividades de seguridad vial, por tal motivo se reprogramaron para el siguiente trimestre la ejecución de estas acciones, esperando contar con las condiciones óptimas para poder desarrollar dichas actividades, en tal contexto se logró un avance con respecto a la meta anual del 81.25%. |
| C. 4.11.11.12 Acciones de coordinación y seguimiento para el cumplimiento de los programas de seguridad ciudadana realizadas. | PACSPR: Porcentaje de acciones para el cumplimiento de programas de seguridad pública implementadas. | Ascendente | 29 | SI | 11 | 9 | 9 | 0 | 100.00% | 100.00% | Este componente tiene como meta anual la realización de 29 acciones de coordinación y seguimiento para el cumplimiento de los programas de seguridad ciudadana. En este trimestre se realizaron las 09 acciones que se tenían programadas en el trimestre, obteniendo un porcentaje de cumplimiento del 100%, en tal contexto se obtuvo un avance anual del 100%. |
| A. 4.11.11.21 Coordinación del Subcomité Sectorial del Eje 4 Seguridad Ciudadana. | PSSSCC: Porcentaje de sesiones del Subcomité de Seguridad Ciudadana celebradas. | Ascendente | 3 | SI | 1 | 1 | 1 | - | 100.00% | 100.00% | Este indicador tiene como meta anual la realización de 03 acciones de coordinación del subcomité sectorial del Eje 4 Seguridad Ciudadana. En este trimestre se cumplió con la actividad proyectada en el trimestre, obteniendo un porcentaje de cumplimiento del 100%, en tal contexto se logró un avance anual del 100%. |
| A. 4.11.11.22 Ejecución de actividades administrativas de seguimiento para el cumplimiento de los programas de seguridad ciudadana realizadas en el municipio de Benito Juárez. | PAAPSPR: Porcentaje de actividades administrativas de seguimiento de los programas de seguridad pública realizadas. | Ascendente | 26 | SI | 10 | 8 | 8 | - | 100.00% | 100.00% | Este indicador tiene como meta anual la ejecución de 26 actividades administrativas de seguimiento para el cumplimiento de los programas de seguridad ciudadana. En este trimestre se realizaron en su totalidad las metas proyectadas, obteniendo un porcentaje de cumplimiento del 100%, así mismo, se obtuvo un porcentaje de avance anual del 100%. |

| | | | | | | | | | | |
|---|-------------------|------------|-----------|-----------|-----------|-----------|-----------|----------------|----------------|--|
| <p>C. 411113 Acciones estratégicas para generar PAFSS9CPSGR. Percentaje de acciones estratégicas para servicios de seguridad y vigilancia calidad con general servicios de seguridad y vigilancia de calidad con enfoque de proximidad social realizadas.</p> | <p>Ascendente</p> | <p>7</p> | <p>SI</p> | <p>2</p> | <p>2</p> | <p>2</p> | <p>1</p> | <p>100.00%</p> | <p>85.71%</p> | <p>Este componente tiene como meta anual la realización de 07 acciones estratégicas para generar servicios de seguridad y vigilancia de calidad. En este trimestre se realizaron en su totalidad la meta proyectada, logrando un porcentaje de cumplimiento del 100%, así mismo, se tuvo un avance con respecto a la meta anual del 85.71%.</p> |
| <p>A. 4111131 Elaboración de manuales de orden administrativo y gestiones de capacitación.</p> | <p>Ascendente</p> | <p>2</p> | <p>SI</p> | <p>1</p> | <p>1</p> | <p>0</p> | <p>0</p> | <p>ND</p> | <p>100.00%</p> | <p>Este indicador tiene como meta anual la realización de 02 actividades en materia de la elaboración de manuales de orden administrativo así como de gestiones de capacitación para el personal de esta dirección. En este trimestre no se tenía programada la implementación de actividades, así mismo, se tuvo un cumplimiento con respecto a la meta anual del 100%.</p> |
| <p>A. 4111132 Implementación de incentivos para reconocer la labor policial.</p> | <p>Ascendente</p> | <p>1</p> | <p>SI</p> | <p>0</p> | <p>0</p> | <p>1</p> | <p>0</p> | <p>100.00%</p> | <p>100.00%</p> | <p>Este indicador tiene como meta anual la realización de 01 actividad en materia de la implementación de incentivos para reconocer la labor policial. En este trimestre se realizó la actividad programada, obteniendo un cumplimiento en el trimestre del 100%, así como un cumplimiento con respecto a la meta anual del 100%.</p> |
| <p>A. 4111133 Implementación de acciones de supervisión y vigilancia a los servicios prestados.</p> | <p>Ascendente</p> | <p>4</p> | <p>SI</p> | <p>1</p> | <p>1</p> | <p>1</p> | <p>1</p> | <p>100.00%</p> | <p>75.00%</p> | <p>Este indicador tiene como meta anual la implementación de 04 supervisiones y vigilancia a los servicios prestados. En este trimestre se cumplió en su totalidad la meta proyectada, logrando un cumplimiento del 100%, así mismo, se obtuvo un avance con respecto a la meta anual del 75%.</p> |
| <p>C. 411114 Acciones integrales contra la violencia familiar y de género implementadas.</p> | <p>Ascendente</p> | <p>387</p> | <p>SI</p> | <p>94</p> | <p>98</p> | <p>90</p> | <p>96</p> | <p>93.75%</p> | <p>72.87%</p> | <p>Este componente tiene como meta anual de realizar 387 acciones integrales contra la violencia familiar y de género. En este trimestre se realizaron 90 de las 96 que se tenían proyectadas, obteniendo un porcentaje de cumplimiento del 93.75%, en este sentido se logró un avance con respecto a la meta anual del 72.87%.</p> |
| <p>A. 4111141 Ejecución de acciones de prevención de la violencia familiar y de género.</p> | <p>Ascendente</p> | <p>384</p> | <p>SI</p> | <p>94</p> | <p>98</p> | <p>87</p> | <p>96</p> | <p>90.63%</p> | <p>72.66%</p> | <p>Este indicador tiene como meta anual la realización de las 384 acciones en materia de prevención de la violencia familiar y de género. En este trimestre se ejecutaron 87 actividades de las 96 que se tenían proyectadas, obteniendo un porcentaje de avance del 90.63%, en este sentido se logró un avance con respecto a la meta anual del 72.66%.</p> |
| <p>A. 4111142 Implementación de programas de intervención contra la violencia familiar y de género.</p> | <p>Ascendente</p> | <p>3</p> | <p>SI</p> | <p>0</p> | <p>0</p> | <p>3</p> | <p>0</p> | <p>ND</p> | <p>100.00%</p> | <p>Este indicador tiene como meta anual la realización e implementación de 03 programas de intervención contra la violencia familiar y de género. En este trimestre se logró la realización de estos programas, en tal contexto se logró un cumplimiento con respecto a la meta anual del 100%.</p> |


 Lidia Corioles
 Lic. Lidia Corioles Félix
 Dirección de Vinculación y Seguimiento con Instancias.


MUNICIPIO DE BENTO JUÁREZ
 SECRETARÍA MUNICIPAL DE SEGURIDAD
 CIUDADANA Y TRÁNSITO


 ESTADOS UNIDOS MEXICANOS

Dr. Gonzalo Alonso Ramírez Duarte
 Dirección Administrativa de la SMSCYT.

DIRECCIÓN ADMINISTRATIVA


MUNICIPIO DE BENTO JUÁREZ
 SECRETARÍA MUNICIPAL DE SEGURIDAD
 CIUDADANA Y TRÁNSITO


 ESTADOS UNIDOS MEXICANOS

M.C. Enrique Eduardo Encalzar Sánchez
 Dirección de Planeación de la DCPM

DIRECCIÓN DE PLANEACIÓN

MUNICIPIO DE BENTO JUÁREZ
 SECRETARÍA MUNICIPAL DE SEGURIDAD
 CIUDADANA Y TRÁNSITO


 ESTADOS UNIDOS MEXICANOS

M.C. Carlos Efraim Domínguez Sumano
 Secretaría Municipal de Seguridad Ciudadana y Tránsito