



DIRECCIÓN GENERAL DE PLANEACIÓN MUNICIPAL	OFICIO No.	MBJ/PM/DGPM/DCEI/0031/2024
ASUNTO: ENVIO INFORME SRFT 4T 2023	FECHA	15/01/2024
CLASIFICACIÓN DEL DOCUMENTO	FUNDAMENTO LEGAL: ART. 3 FRACC. VIII, IX Y XV LTAIPQROO	
TIPO DE DOCUMENTO: OFICIO	UNIDAD: DGPM / DIRECCIÓN DE CONTROL Y EJERCICIO DE LA INVERSIÓN	
INFORMACIÓN PÚBLICA: SI	RUBRICA DEL TITULAR: C. ÁNGEL ISAAC VÁZQUEZ GIOVANNIELLO	
RESERVADA: NO	AMPLIACIÓN DEL PERIODO DE RESERVA:	
CONFIDENCIAL: NO	FECHA DE DESCLASIFICACIÓN:	
INFORMACIÓN OBLIGATORIA: TODO EL DOCUMENTO Y ANEXOS	RUBRICA DEL TITULAR DE LA UVTAIP QUE CLASIFICA:	

"2024, Año de la Familia"

LIC. ÁNGEL SERVANDO CANTO AKÉ
SUBSECRETARIO DE POLÍTICA HACENDARIA Y CONTROL PRESUPUESTAL
DE LA SECRETARÍA DE FINANZAS Y PLANEACIÓN
P R E S E N T E

Por este medio me permito remitir los reportes del Cuarto Trimestre 2023 con relación a los proyectos que se realizaron con los recursos federales asignados al Municipio de Benito Juárez durante el Ejercicio Fiscal 2023:

- FAIS Municipal 2023
- FORTAMUN 2023

Lo anterior, para que se validen los registros de captura que el Municipio de Benito Juárez tiene a la fecha en el Sistema de Reporte de Recursos Federales Transferidos (SRFT) en el apartado de Ejercicio del Gasto y Destino del Gasto.

Sin otro particular, aprovecho la ocasión para enviarle un cordial y afectuoso saludo.

ATENTAMENTE

LIC. JOSÉ FERNANDO DÍAZ NÚÑEZ
DIRECCIÓN GENERAL DE PLANEACIÓN MUNICIPAL



MUNICIPIO DE BENITO JUÁREZ
DIRECCIÓN GENERAL DE PLANEACIÓN MUNICIPAL

C.c.p. Lic. Eugenio Segura Vázquez - Secretario de Finanzas y Planeación del Estado de Quintana Roo
C.c.p. Ing. Elves Cabrera Cruz - Director de Control y Seguimiento de Inversión Pública.
C.c.p. Lic. Berenice Penélope Polanco Córdova - Secretaria Particular de la Presidencia Municipal
C.c.p. Archivo / Minutario
JFDN/AIVG/AZUL*



MUNICIPIO DE
BENITO JUÁREZ
QUINTANA ROO

MUNICIPIO DE BENITO JUÁREZ
Unidad Responsable: DIRECCIÓN GENERAL DE PLANEACIÓN MUNICIPAL
Nombre del Programa o Fondo: FORTAMUN 2023
Ciclo del Recurso: 2023
Periodo: Cuarto Trimestre
Destino del gasto

DIRECCIÓN GENERAL DE
PLANEACIÓN MUNICIPAL

Techo Financiero: \$ 818,421,244.00

DESCRIPCIÓN DEL PROYECTO										AVANCES FÍSICOS			
No.	Folio del SRFT	Nombre del Proyecto	Localidad	Modificado	Recaudado (Ministrado)	Comprometido	Devengado	Ejercido	Pagado	Meta Programada	Unidad de Medida	Avance de Meta	% Avance
1	ROO230202231744	CONSTRUCCIÓN DEL MÓDULO DE JUICIOS ORALES EN EL CENTRO DE RETENCIÓN Y SANCIONES ADMINISTRATIVAS, SMZA. 247	230050001 Cancun	\$ 1,852,688.80	\$ 1,852,688.80	\$ 1,852,688.80	\$ 1,361,997.34	\$ 1,361,997.34	\$ 1,358,943.69	138.66	Metros Cuadrados	138.66	100%
2	ROO230202231748	CONSTRUCCIÓN DE LA AV. POLITÉCNICO ENTRE AV. MÉXICO Y AV. TEPICH	230050001 Cancun	\$ 27,899,421.90	\$ 27,899,421.90	\$ 27,899,421.90	\$ 21,862,799.30	\$ 21,862,799.30	\$ 21,846,545.33	14656.99	Metros Cuadrados	14656.99	100%
3	ROO230202231751	RECONSTRUCCIÓN DE LA CALLE PÁGALO ENTRE AV. CHAC MOOL Y AV. MARABÚ.	230050001 Cancun	\$ 15,554,677.85	\$ 15,554,677.85	\$ 15,554,677.85	\$ 11,562,447.93	\$ 11,562,447.93	\$ 11,558,646.06	11772.91	Metros Cuadrados	11772.91	100%
4	ROO230202231753	CONSTRUCCIÓN DE INFRAESTRUCTURA BÁSICA Y PAVIMENTACIÓN EN LA COLONIA LA NORIA.	230050001 Cancun	\$ 3,974,058.78	\$ 3,974,058.78	\$ 3,974,058.78	\$ 1,427,284.61	\$ 1,427,284.61	\$ 1,426,150.70	1455.38	Metros Cuadrados	1455.38	100%
5	ROO230202231756	REHABILITACIÓN DE CANCHAS DEPORTIVAS DE LA SMZA. 21	230050001 Cancun	\$ 25,223,870.87	\$ 25,223,870.87	\$ 25,223,870.87	\$ 19,727,028.68	\$ 19,727,028.68	\$ 19,700,125.25	13411.60	Metros Cuadrados	13411.6	100%
6	ROO230302264572	CONSTRUCCIÓN DEL PARQUE FUNERARIO EN LA SMZA 106, ETAPA 3	230050001 Cancun	\$ 10,037,516.16	\$ 10,037,516.16	\$ 10,037,516.16	\$ 9,167,330.59	\$ 9,167,330.59	\$ 9,132,595.66	3102.48	Metros Cuadrados	3102.48	100%
7	ROO230302264576	INSTALACIÓN DE LUMINARIAS EN UNIDAD DEPORTIVA JOSÉ MARÍA MORELOS SMZA. 71	230050001 Cancun	\$ 734,332.69	\$ 734,332.69	\$ 734,332.69	\$ 654,968.75	\$ 654,968.75	\$ 652,185.16	14.00	Pieza	14	100%
8	ROO230302264578	CONSTRUCCIÓN DE GUARNICIONES Y BANQUETAS ACCESIBLES, PERÍMETRO ASOCIACIONES CIVILES SMZA. 94	230050001 Cancun	\$ 2,627,095.72	\$ 2,627,095.72	\$ 2,627,095.72	\$ 2,054,421.14	\$ 2,054,421.14	\$ 2,045,064.30	2217.50	Metros Lineales	2217.5	100%
9	ROO230302264581	ADECUACIÓN DE PASO PEATONAL INCLUSIVO EN AV. TULUM	230050001 Cancun	\$ 2,010,018.10	\$ 2,010,018.10	\$ 2,010,018.10	\$ 1,118,282.90	\$ 1,118,282.90	\$ 1,115,427.30	128.00	Metros Lineales	128	100%
10	ROO230302264583	REHABILITACIÓN DE PARQUE EN LA SMZA. 200	230050001 Cancun	\$ 1,999,495.31	\$ 1,999,495.31	\$ 1,999,495.31	\$ 1,290,965.75	\$ 1,290,965.75	\$ 1,287,901.68	405.45	Metros Cuadrados	405.45	100%
11	ROO230302264610	REHABILITACIÓN DE LA AV. ORQUÍDEAS ENTRE AV. LAK'IN Y AV. TULIPANES	230050001 Cancun	\$ 3,560,242.43	\$ 3,560,242.43	\$ 3,560,242.43	\$ 1,935,347.79	\$ 1,935,347.79	\$ 1,930,221.04	2588.80	Metros Cuadrados	2588.8	100%
12	ROO230302264611	CONSTRUCCIÓN DE PAVIMENTO EN CALLE SANTA RUTH EN LA SMZA. 213	230050001 Cancun	\$ 1,296,341.26	\$ 1,296,341.26	\$ 1,296,341.26	\$ 837,318.86	\$ 837,318.86	\$ 836,214.39	861.84	Metros Cuadrados	861.84	100%



MUNICIPIO DE
BENITO JUÁREZ
QUINTANA ROO

MUNICIPIO DE BENITO JUÁREZ
Unidad Responsable: DIRECCIÓN GENERAL DE PLANEACIÓN MUNICIPAL
Nombre del Programa o Fondo: FORTAMUN 2023
Ciclo del Recurso: 2023
Periodo: Cuarto Trimestre
Destino del gasto

DIRECCIÓN GENERAL DE
PLANEACIÓN MUNICIPAL

Techo Financiero: \$ 818,421,244.00

DESCRIPCIÓN DEL PROYECTO										AVANCES FÍSICOS			
No.	Folio del SRFT	Nombre del Proyecto	Localidad	Modificado	Recaudado (Ministrado)	Comprometido	Devengado	Ejercido	Pagado	Meta Programada	Unidad de Medida	Avance de Meta	% Avance
13	ROO230302264613	REHABILITACIÓN DE BIBLIOTECA PÚBLICA, DR. ENRIQUE BAROCIO EN LA SMZA 1	230050001 Cancun	\$ 2,345,282.42	\$ 2,345,282.42	\$ 2,345,282.42	\$ 1,008,822.83	\$ 1,008,822.83	\$ 1,006,604.97	598.36	Metros Cuadrados	598.36	100%
14	ROO230302264614	CONSTRUCCIÓN DE CALLE COMPLETA EN CALLE HE-ZABA	230050001 Cancun	\$ 2,984,023.73	\$ 2,984,023.73	\$ 2,984,023.73	\$ 1,846,323.23	\$ 1,846,323.23	\$ 1,839,412.41	710.89	Metros Cuadrados	710.89	100%
15	ROO230302264615	REHABILITACIÓN VIAL CON REDUCTORES DE VELOCIDAD ALOJA - AV. HEBERTO CASTILLO	230050001 Cancun	\$ 4,995,844.87	\$ 4,995,844.87	\$ 4,995,844.87	\$ 3,005,014.35	\$ 3,005,014.35	\$ 2,999,078.35	2910.84	Metros Cuadrados	2910.84	100%
16	ROO230302264620	CONSTRUCCIÓN DE PASOS PEATONALES EN DIVERSOS PUNTOS DE LA CIUDAD DE CANCÚN	230050001 Cancun	\$ 2,344,929.17	\$ 2,344,929.17	\$ 2,344,929.17	\$ 1,533,723.37	\$ 1,533,723.37	\$ 1,526,975.08	306.21	Metros Lineales	306.21	100%
17	ROO230402332875	COMPLEMENTO DE CUBIERTA LIGERA EN ESTACIÓN CENTRAL DE BOMBEROS DE LA SMZA 23	230050001 Cancun	\$ 765,496.38	\$ 765,496.38	\$ 765,496.38	\$ 441,013.08	\$ 441,013.08	\$ 439,581.43	972.00	Metros Cuadrados	972	100%
18	ROO230302269637	ADQUISICIÓN SISTEMA DE ENFRIAMIENTO CENTRAL DEL GIMNASIO KUCHIL BAXAL QUE INCLUYE 13 AIRES ACONDICIONADOS DE 300,000 BTU/HR	230050001 Cancun	\$ 7,895,738.56	\$ 7,895,738.56	\$ 7,895,738.56	\$ 7,895,738.56	\$ 7,895,738.56	\$ 7,895,738.56	13.00	Pieza	13	100%
19	ROO230302269641	ADQUISICIÓN DEL TRANSFORMADOR PRINCIPAL TIPO PEDESTAL DE 750 KVA 13200 440/254 V 3F 4H 60 GOHZ PARA EL GIMNASIO KUCHIL BAXAL	230050001 Cancun	\$ 898,539.84	\$ 898,539.84	\$ 898,539.84	\$ 898,539.84	\$ 898,539.84	\$ 449,269.92	1.00	Pieza	1	100%
T O T A L E S				\$ 118,999,614.84	\$ 118,999,614.84	\$ 118,999,614.84	\$ 89,629,368.90	\$ 89,629,368.90	\$ 89,046,681.28				

Vo. Bo.

Lic. José Fernando Díaz Núñez
Director General de Planeación Municipal



MUNICIPIO DE BENITO JUÁREZ
DIRECCIÓN GENERAL DE PLANEACIÓN

Elaboro

C. Ángel Isaac Vázquez Giovaniello
Director de Control y Ejercicio de la Inversión



MUNICIPIO DE
BENITO JUÁREZ
QUINTANA ROO

MUNICIPIO DE BENITO JUÁREZ
Unidad Responsable: DIRECCIÓN GENERAL DE PLANEACIÓN MUNICIPAL
Nombre del Programa o Fondo: FAISMUN 2023
Ciclo del Recurso: 2023
Periodo: Cuarto Trimestre
Destino del gasto

DIRECCIÓN GENERAL DE
PLANEACIÓN MUNICIPAL

Techo Financiero: \$ 279,493,481.00

No.	Folio MID'S	Folio del SRFT	DESCRIPCIÓN DEL PROYECTO Nombre del Proyecto	Localidad	Modificado	Recaudado (Ministrado)	Comprometido	Devengado	Ejercido	Pagado	AVANCES FÍSICOS			
											Meta Programada	Unidad de Medida	Avance de Meta	% Avance
1	30576	RO0230202217300	CONSTRUCCION DE CALLES EN COLONIA LA NORIA, MUNICIPIO DE BENITO JUAREZ, LOCALIDAD CANCUN, QUINTANA ROO	230050001 Cancun	\$ 4,333,584.28	\$ 4,333,584.28	\$ 4,333,584.28	\$ 2,272,599.64	\$ 2,272,599.64	\$ 2,270,924.11	2686.1	Metros cuadrados	2686.10	100%
2	65525	RO0230202222319	CONSTRUCCION DE GUARNICIONES Y BANQUETAS EN LA COLONIA SACBE, TIERRA Y LIBERTAD 2 Y 3, MUNICIPIO DE BENITO JUAREZ, LOCALIDAD CANCUN, QUINTANA ROO	230050001 Cancun	\$ 15,608,256.68	\$ 15,608,256.68	\$ 15,608,256.68	\$ 6,507,127.79	\$ 6,507,127.79	\$ 6,492,521.60	10220.00	Metros cuadrados	10220.00	100%
3	37282	RO0230202218531	REHABILITACION DE CALLES EN LA SMZA. 96 Y 99, MUNICIPIO DE BENITO JUAREZ, LOCALIDAD CANCUN, QUINTANA ROO	230050001 Cancun	\$ 21,645,745.27	\$ 21,645,745.27	\$ 21,645,745.27	\$ 14,444,869.38	\$ 14,444,869.38	\$ 14,425,285.27	17012.00	Metros cuadrados	17012.00	100%
4	43558	RO0230202219589	REHABILITACION DE GUARNICIONES Y BANQUETAS EN LA SMZA. 96 Y 99, MUNICIPIO DE BENITO JUAREZ, LOCALIDAD CANCUN, QUINTANA ROO	230050001 Cancun	\$ 10,499,094.33	\$ 10,499,094.33	\$ 10,499,094.33	\$ 8,047,013.57	\$ 8,047,013.57	\$ 8,018,271.71	4824.30	Metros cuadrados	4824.30	100%
5	73768	RO0230202223421	CONSTRUCCION DE SEÑALETICA EN LA AV. ORQUIDEAS ENTRE AV. LAKIN Y AV. HEBERTO CASTILLO, MUNICIPIO DE BENITO JUAREZ, LOCALIDAD CANCUN, QUINTANA ROO	230050001 Cancun	\$ 2,830,933.52	\$ 2,830,933.52	\$ 2,830,933.52	\$ 2,284,496.91	\$ 2,284,496.91	\$ 2,269,296.34	11087.00	Metros lineales	11087.00	100%
6	62704	RO0230202221881	CONSTRUCCION DE CALLES EN LA COLONIA SACBE, TIERRA Y LIBERTAD 2 Y 3, MUNICIPIO DE BENITO JUAREZ, LOCALIDAD CANCUN, QUINTANA ROO	230050001 Cancun	\$ 32,776,787.13	\$ 32,776,787.13	\$ 32,776,787.13	\$ 14,520,281.43	\$ 14,520,281.43	\$ 14,505,819.52	25155.00	Metros cuadrados	25155.00	100%
7	62818	RO0230202221901	CONSTRUCCION DE SEÑALETICA EN LA COLONIA SACBE, TIERRA Y LIBERTAD 2 Y 3, MUNICIPIO DE BENITO JUAREZ, LOCALIDAD CANCUN, QUINTANA ROO	230050001 Cancun	\$ 1,678,659.01	\$ 1,678,659.01	\$ 1,678,659.01	\$ 1,290,806.39	\$ 1,290,806.39	\$ 1,282,565.90	7055.90	Metros lineales	7055.90	100%
8	68349	RO0230202222652	REHABILITACION DE CALLES EN LA AV. ORQUIDEAS ENTRE AV. LAKIN Y AV. HEBERTO CASTILLO, MUNICIPIO DE BENITO JUAREZ, LOCALIDAD CANCUN, QUINTANA ROO	230050001 Cancun	\$ 32,751,458.20	\$ 32,751,458.20	\$ 32,751,458.20	\$ 30,615,127.97	\$ 30,615,127.97	\$ 30,588,787.45	33224.00	Metros cuadrados	33224.00	100%

[Handwritten signature]



MUNICIPIO DE
BENITO JUÁREZ
QUINTANA ROO

MUNICIPIO DE BENITO JUÁREZ
Unidad Responsable: DIRECCIÓN GENERAL DE PLANEACIÓN MUNICIPAL
Nombre del Programa o Fondo: FAISMUN 2023
Ciclo del Recurso: 2023
Periodo: Cuarto Trimestre
Destino del gasto

DIRECCIÓN GENERAL DE
PLANEACIÓN MUNICIPAL

Techo Financiero: \$ 279,493,481.00

DESCRIPCIÓN DEL PROYECTO										AVANCES FÍSICOS				
No.	Folio MID'S	Folio del SRFT	Nombre del Proyecto	Localidad	Modificado	Recaudado (Ministrado)	Comprometido	Devengado	Ejercido	Pagado	Meta Programada	Unidad de Medida	Avance de Meta	% Avance
9	38565	RO0230202218784	CONSTRUCCION DE SEÑALETICA EN LA SMZA. 96 Y 99, MUNICIPIO DE BENITO JUAREZ, LOCALIDAD CANCUN, QUINTANA ROO	230050001 Cancun	\$ 4,949,744.63	\$ 4,949,744.63	\$ 4,949,744.63	\$ 3,234,834.84	\$ 3,234,834.84	\$ 3,214,577.24	7432.90	Metros lineales	7432.90	100%
10	30672	RO0230202217320	CONSTRUCCION DE GUARNICIONES Y BANQUETAS EN COLONIA LA NORIA, MUNICIPIO DE BENITO JUAREZ, LOCALIDAD CANCUN, QUINTANA ROO	230050001 Cancun	\$ 1,185,203.79	\$ 1,185,203.79	\$ 1,185,203.79	\$ 674,739.62	\$ 674,739.62	\$ 672,302.54	525.00	Metros cuadrados	525.00	100%
11	30794	RO0230202217350	CONSTRUCCION DE SEÑALETICA EN COLONIA LA NORIA, MUNICIPIO DE BENITO JUAREZ, LOCALIDAD CANCUN, QUINTANA ROO	230050001 Cancun	\$ 266,722.92	\$ 266,722.92	\$ 266,722.92	\$ 191,884.29	\$ 191,884.29	\$ 190,919.92	628.73	Metros lineales	628.73	100%
12	30441	RO0230202217284	CONSTRUCCION DE POZOS DE ABSORCION EN COLONIA LA NORIA, MUNICIPIO DE BENITO JUAREZ, LOCALIDAD CANCUN, QUINTANA ROO	230050001 Cancun	\$ 326,363.40	\$ 326,363.40	\$ 326,363.40	\$ 219,996.79	\$ 219,996.79	\$ 219,260.05	2.00	Pozos	2.00	100%
13	81293	RO0230202224431	CONSTRUCCION DE DRENAJE SANITARIO EN COLONIA LA NORIA, MUNICIPIO DE BENITO JUAREZ, LOCALIDAD CANCUN, QUINTANA ROO	230050001 Cancun	\$ 2,118,207.24	\$ 2,118,207.24	\$ 2,118,207.24	\$ 1,702,823.76	\$ 1,702,823.76	\$ 1,699,022.51	482.00	Metros lineales	482.00	100%
14	65640	RO0230202222338	CONSTRUCCION DE DRENAJE SANITARIO EN LA COLONIA SACBE, TIERRA Y LIBERTAD 2 Y 3, MUNICIPIO DE BENITO JUAREZ, LOCALIDAD CANCUN, QUINTANA ROO	230050001 Cancun	\$ 26,221,979.97	\$ 26,221,979.97	\$ 26,221,979.97	\$ 17,510,932.62	\$ 17,510,932.62	\$ 17,484,006.74	4363.40	Metros lineales	4363.40	100%
15	65773	RO0230202222351	CONSTRUCCION DE RED DE AGUA POTABLE EN LA COLONIA SACBE, TIERRA Y LIBERTAD 2 Y 3, MUNICIPIO DE BENITO JUAREZ, LOCALIDAD CANCUN, QUINTANA ROO	230050001 Cancun	\$ 7,661,229.42	\$ 7,661,229.42	\$ 7,661,229.42	\$ 5,516,924.08	\$ 5,516,924.08	\$ 5,503,086.77	3917.90	Metros lineales	3917.90	100%
16	65815	RO0230202222358	CONSTRUCCION DE POZOS DE ABSORCION EN LA COLONIA SACBE, TIERRA Y LIBERTAD 2 Y 3, MUNICIPIO DE BENITO JUAREZ, LOCALIDAD CANCUN, QUINTANA ROO	230050001 Cancun	\$ 4,251,749.00	\$ 4,251,749.00	\$ 4,251,749.00	\$ 4,045,437.64	\$ 4,045,437.64	\$ 4,035,375.84	26.00	Pozos	26.00	100%
17	38243	RO0230202218723	MANTENIMIENTO DE POZOS DE ABSORCION EN LA SMZA. 96 Y 99, MUNICIPIO DE BENITO JUAREZ, LOCALIDAD CANCUN, QUINTANA ROO	230050001 Cancun	\$ 158,989.84	\$ 158,989.84	\$ 158,989.84	\$ 143,090.87	\$ 143,090.87	\$ 142,620.95	7.00	Pozos	7.00	100%



MUNICIPIO DE
BENITO JUÁREZ
QUINTANA ROO

MUNICIPIO DE BENITO JUÁREZ
Unidad Responsable: DIRECCIÓN GENERAL DE PLANEACIÓN MUNICIPAL
Nombre del Programa o Fondo: FAISMUN 2023
Ciclo del Recurso: 2023
Periodo: Cuarto Trimestre
Destino del gasto

DIRECCIÓN GENERAL DE
PLANEACIÓN MUNICIPAL

Techo Financiero: \$ 279,493,481.00

DESCRIPCIÓN DEL PROYECTO											AVANCES FÍSICOS			
No.	Folio MID'S	Folio del SRFT	Nombre del Proyecto	Localidad	Modificado	Recaudado (Ministrado)	Comprometido	Devengado	Ejercido	Pagado	Meta Programada	Unidad de Medida	Avance de Meta	% Avance
18	30230	RO0230202217239	CONSTRUCCION DE RED DE AGUA POTABLE EN COLONIA LA NORIA, MUNICIPIO DE BENITO JUAREZ, LOCALIDAD CANCUN, QUINTANA ROO	230050001 Cancun	\$ 1,051,466.55	\$ 1,051,466.55	\$ 1,051,466.55	\$ 887,433.22	\$ 887,433.22	\$ 885,915.55	621.79	Metros lineales	621.79	100%
19	39673	RO0230202218955	CONSTRUCCION DE POZOS DE ABSORCION EN LA SMZA. 96 Y 99, MUNICIPIO DE BENITO JUAREZ, LOCALIDAD CANCUN, QUINTANA ROO	230050001 Cancun	\$ 2,074,831.92	\$ 2,074,831.92	\$ 2,074,831.92	\$ 2,074,831.92	\$ 2,074,831.92	\$ 2,074,113.44	11.00	Pozos	11.00	100%
20	68844	RO0230202222735	CONSTRUCCION DE POZOS DE ABSORCION EN LA AV. ORQUIDEAS ENTRE AV. LAKIN Y AV. HEBERTO CASTILLO, MUNICIPIO DE BENITO JUAREZ, LOCALIDAD CANCUN, QUINTANA ROO	230050001 Cancun	\$ 7,044,216.37	\$ 7,044,216.37	\$ 7,044,216.37	\$ 6,852,994.26	\$ 6,852,994.26	\$ 6,831,672.68	18.00	Pozos	18.00	100%
21	62413	RO0230202221843	CONSTRUCCION DE RED DE ELECTRIFICACION EN COLONIA LA NORIA MUNICIPIO DE BENITO JUAREZ LOCALIDAD CANCUN QUINTANA ROO	230050001 Cancun	\$ 3,180,201.21	\$ 3,180,201.21	\$ 3,180,201.21	\$ 2,127,829.05	\$ 2,127,829.05	\$ 2,123,203.36	1668.00	Metros lineales	1668.00	100%
22	63039	RO0230202221939	CONSTRUCCION DE RED DE ALUMBRADO PUBLICO EN LA COLONIA SACBE, TIERRA Y LIBERTAD 2 Y 3, MUNICIPIO DE BENITO JUAREZ, LOCALIDAD CANCUN, QUINTANA ROO	230050001 Cancun	\$ 6,522,213.56	\$ 6,522,213.56	\$ 6,522,213.56	\$ 4,669,106.27	\$ 4,669,106.27	\$ 4,648,729.55	120.00	Piezas	120.00	100%
23	31639	RO0230202217487	CONSTRUCCION DE RED DE ALUMBRADO PUBLICO EN COLONIA LA NORIA, MUNICIPIO DE BENITO JUAREZ, LOCALIDAD CANCUN, QUINTANA ROO	230050001 Cancun	\$ 1,369,865.34	\$ 1,369,865.34	\$ 1,369,865.34	\$ 771,776.86	\$ 771,776.86	\$ 768,977.42	20.00	Piezas	20.00	100%
24	43881	RO0230202219626	AMPLIACION DE LA RED DE ALUMBRADO PUBLICO EN LA SMZA. 96 Y 99, MUNICIPIO DE BENITO JUAREZ, LOCALIDAD CANCUN, QUINTANA ROO	230050001 Cancun	\$ 5,608,826.04	\$ 5,608,826.04	\$ 5,608,826.04	\$ 3,411,191.01	\$ 3,411,191.01	\$ 3,399,270.02	112	Piezas	112.00	100%
25	124766	RO0230302243346	AMPLIACION DE LA RED DE AGUA POTABLE EN LA SMZA. 237, MUNICIPIO DE BENITO JUAREZ, LOCALIDAD CANCUN, QUINTANA ROO	230050001 Cancun	\$ 3,923,579.37	\$ 3,923,579.37	\$ 3,923,579.37	\$ 2,631,507.70	\$ 2,631,507.70	\$ 2,619,865.06	1688.00	Metros lineales	1688.00	100%



MUNICIPIO DE
BENITO JUÁREZ
QUINTANA ROO

MUNICIPIO DE BENITO JUÁREZ
Unidad Responsable: DIRECCIÓN GENERAL DE PLANEACIÓN MUNICIPAL
Nombre del Programa o Fondo: FAISMUN 2023
Ciclo del Recurso: 2023
Periodo: Cuarto Trimestre
Destino del gasto

DIRECCIÓN GENERAL DE
PLANEACIÓN MUNICIPAL

Techo Financiero: \$ 279,493,481.00

No.	Folio MID'S	Folio del SRFT	DESCRIPCIÓN DEL PROYECTO	Localidad	Modificado	Recaudado (Ministrado)	Comprometido	Devengado	Ejercido	Pagado	AVANCES FÍSICOS			
											Meta Programada	Unidad de Medida	Avance de Meta	% Avance
26	137039	RO0230302245537	AMPLIACION DE LA RED DE ALUMBRADO PUBLICO EN LA SMZA. 237, MUNICIPIO DE BENITO JUAREZ, LOCALIDAD CANCUN, QUINTANA ROO	230050001 Cancun	\$ 2,788,746.24	\$ 2,788,746.24	\$ 2,788,746.24	\$ 1,926,835.28	\$ 1,926,835.28	\$ 1,919,853.63	59.00	Piezas	59.00	100%
27	138943	RO0230302245785	AMPLIACION DE LA RED DE ELECTRIFICACION EN LA SMZA, 237, MUNICIPIO DE BENITO JUAREZ, LOCALIDAD CANCUN, QUINTANA ROO	CANCELADO										
28	139170	RO0230302245825	CONSTRUCCION DE PARQUE PUBLICO EN LA COLONIA SACBE, MUNICIPIO DE BENITO JUAREZ, LOCALIDAD CANCUN, QUINTANA ROO	230050001 Cancun	\$ 5,945,524.17	\$ 5,945,524.17	\$ 5,945,524.17	\$ 3,744,469.41	\$ 3,744,469.41	\$ 3,733,119.88	1848.90	Metros cuadrados	1848.90	100%
29	139736	RO0230302245920	AMPLIACION DE PARQUE PUBLICO EN LA SMZA, 227, MZA. 12, MUNICIPIO DE BENITO JUAREZ, LOCALIDAD CANCUN, QUINTANA ROO	230050001 Cancun	\$ 2,662,113.48	\$ 2,662,113.48	\$ 2,662,113.48	\$ 2,513,502.76	\$ 2,513,502.76	\$ 2,506,206.69	785.00	Metros cuadrados	785.00	100%
30	175962	RO0230302252348	CONSTRUCCION DE RED DE ALUMBRADO PUBLICO EN LA COLONIA SAN ALFREDO, MUNICIPIO DE BENITO JUAREZ, LOCALIDAD CANCUN, QUINTANA ROO	230050001 Cancun	\$ 2,132,638.48	\$ 2,132,638.48	\$ 2,132,638.48	\$ 1,293,003.19	\$ 1,293,003.19	\$ 1,287,854.72	43.00	Piezas	43.00	100%
31	181032	RO0230302253335	REHABILITACION DE CANCHA DEPORTIVA EN LA ESCUELA PRIMARIA MATIAS ROMERO, EN EL MUNICIPIO DE BENITO JUAREZ, LOCALIDAD CANCUN, QUINTANA ROO, SUPERMANZANA 234	230050001 Cancun	\$ 449,147.95	\$ 449,147.95	\$ 449,147.95	\$ 423,779.84	\$ 423,779.84	\$ 422,000.06	618.23	Metros cuadrados	618.23	100%
32	181396	RO0230302253403	CONSTRUCCION DE TECHADO EN AREA DE IMPARTICION DE EDUCACION FISICA EN LA ESCUELA PRIMARIA MATIAS ROMERO EN EL MUNICIPIO DE BENITO JUAREZ LOCALIDAD CANCUN QUINTANA ROO SUPERMANZANA 234	230050001 Cancun	\$ 6,044,496.30	\$ 6,044,496.30	\$ 6,044,496.30	\$ 4,702,966.21	\$ 4,702,966.21	\$ 4,676,632.26	847.62	Metros cuadrados	847.62	100%
33	181546	RO0230302253435	REHABILITACION DE CANCHA DEPORTIVA EN LA ESCUELA SECUNDARIA BELISARIO DOMINGUEZ EN EL MUNICIPIO DE BENITO JUAREZ LOCALIDAD CANCUN QUINTANA ROO SUPERMANZANA 64	230050001 Cancun	\$ 591,871.79	\$ 591,871.79	\$ 591,871.79	\$ 377,391.86	\$ 377,391.86	\$ 376,013.72	682.41	Metros cuadrados	682.41	100%



MUNICIPIO DE
BENITO JUÁREZ
QUINTANA ROO

MUNICIPIO DE BENITO JUÁREZ
Unidad Responsable: DIRECCIÓN GENERAL DE PLANEACIÓN MUNICIPAL
Nombre del Programa o Fondo: FAISMUN 2023
Ciclo del Recurso: 2023
Periodo: Cuarto Trimestre
Destino del gasto

DIRECCIÓN GENERAL DE
PLANEACIÓN MUNICIPAL

Techo Financiero: \$ 279,493,481.00

No.	Folio MID'S	Folio del SRFT	DESCRIPCIÓN DEL PROYECTO Nombre del Proyecto	Localidad	Modificado	Recaudado (Ministrado)	Comprometido	Devengado	Ejercido	Pagado	AVANCES FÍSICOS			
											Meta Programada	Unidad de Medida	Avance de Meta	% Avance
34	181674	RO0230302253456	CONSTRUCCION DE TECHADO EN AREA DE IMPARTICION DE EDUCACION FISICA EN LA ESCUELA SECUNDARIA BELISARIO DOMINGUEZ EN EL MUNICIPIO DE BENITO JUAREZ LOCALIDAD CANCUN QUINTANA ROO SUPERMANZANA 64	230050001 Cancun	\$ 6,100,538.54	\$ 6,100,538.54	\$ 6,100,538.54	\$ 4,529,917.11	\$ 4,529,917.11	\$ 4,507,973.28	847.62	Metros cuadrados	847.62	100%
35	183695	RO0230302253715	REHABILITACION DE CANCHA DEPORTIVA EN LA ESCUELA PRIMARIA 15 DE MAYO EN EL MUNICIPIO DE BENITO JUAREZ LOCALIDAD CANCUN QUINTANA ROO SUPERMANZANA 220	230050001 Cancun	\$ 468,895.86	\$ 468,895.86	\$ 468,895.86	\$ 288,800.59	\$ 288,800.59	\$ 287,906.69	569.90	Metros cuadrados	569.90	100%
36	184365	RO0230302253807	CONSTRUCCION DE TECHADO EN AREA DE IMPARTICION DE EDUCACION FISICA EN LA ESCUELA PRIMARIA 15 DE MAYO EN EL MUNICIPIO DE BENITO JUAREZ LOCALIDAD CANCUN QUINTANA ROO SUPERMANZANA 220	230050001 Cancun	\$ 5,730,895.70	\$ 5,730,895.70	\$ 5,730,895.70	\$ 4,289,776.49	\$ 4,289,776.49	\$ 4,270,466.03	682.04	Metros cuadrados	682.04	100%
37	185932	RO0230302254037	CONSTRUCCION DE TECHADO EN AREA DE IMPARTICION DE EDUCACION FISICA EN LA ESCUELA PRIMARIA LA CORREGIDORA EN EL MUNICIPIO DE BENITO JUAREZ LOCALIDAD CANCUN QUINTANA ROO SUPERMANZANA 228	230050001 Cancun	\$ 6,097,917.49	\$ 6,097,917.49	\$ 6,097,917.49	\$ 4,646,082.01	\$ 4,646,082.01	\$ 4,626,656.45	847.62	Metros cuadrados	847.62	100%
38	187312	RO0230302254315	REHABILITACION DE CANCHA DEPORTIVA EN LA ESCUELA PRIMARIA LA CORREGIDORA, EN EL MUNICIPIO DE BENITO JUAREZ, LOCALIDAD CANCUN, QUINTANA ROO, SUPERMANZANA 228	230050001 Cancun	\$ 597,012.57	\$ 597,012.57	\$ 597,012.57	\$ 373,744.42	\$ 373,744.42	\$ 372,689.72	782.99	Metros cuadrados	782.99	100%
39	219784	RO0230302259306	REHABILITACION DE GUARNICIONES Y BANQUETAS EN LA SMZA. 232, MUNICIPIO DE BENITO JUAREZ, LOCALIDAD CANCUN, QUINTANA ROO	230050001 Cancun	\$ 11,878,946.94	\$ 11,878,946.94	\$ 11,878,946.94	\$ 6,440,999.76	\$ 6,440,999.76	\$ 6,411,943.12	7043.50	Metros cuadrados	7043.50	100%
40	225127	RO0230302260212	CONSTRUCCION DE RED DE ALCANTARILLADO EN AV. GASTON ALEGRE Y AV. HEBERTO CASTILLO, MUNICIPIO DE BENITO JUAREZ, LOCALIDAD CANCUN, QUINTANA ROO	230050001 Cancun	\$ 18,522,011.68	\$ 18,522,011.68	\$ 18,522,011.68	\$ 9,198,862.96	\$ 9,198,862.96	\$ 9,174,641.04	2,030.30	Metros lineales	2030.30	100%
41	209933	RO0230302257614	211 Materiales, útiles y equipos menores de oficina	230050001 Cancun	\$ 1,089,549.64	\$ 1,089,549.64	\$ 1,089,549.64	\$ 1,089,549.64	\$ 1,089,549.64	\$ 0.00	1.00	Otros (Lote)	1.00	100%



MUNICIPIO DE
BENITO JUÁREZ
QUINTANA ROO

MUNICIPIO DE BENITO JUÁREZ
Unidad Responsable: DIRECCIÓN GENERAL DE PLANEACIÓN MUNICIPAL
Nombre del Programa o Fondo: FAISMUN 2023
Ciclo del Recurso: 2023
Periodo: Cuarto Trimestre
Destino del gasto

DIRECCIÓN GENERAL DE
PLANEACIÓN MUNICIPAL

Techo Financiero: \$ 279,493,481.00

DESCRIPCIÓN DEL PROYECTO										AVANCES FÍSICOS				
No.	Folio MID'S	Folio del SRFT	Nombre del Proyecto	Localidad	Modificado	Recaudado (Ministrado)	Comprometido	Devengado	Ejercido	Pagado	Meta Programada	Unidad de Medida	Avance de Meta	% Avance
42	252473	RO0230402279064	212 Materiales y útiles de impresión y reproducción	230050001 Cancun	\$ 703,974.09	\$ 703,974.09	\$ 703,974.09	\$ 703,974.09	\$ 703,974.09	\$ 0.00	1.00	Piezas (Lote)	1.00	100%
43	229165	RO0230302260920	355 Reparación y mantenimiento de equipo de transporte	230050001 Cancun	\$ 1,248,624.00	\$ 1,248,624.00	\$ 1,248,624.00	\$ 1,248,624.00	\$ 1,248,624.00	\$ 0.00	29.00	Vehiculos	29.00	100%
44	39610	RO0230302265685	REHABILITACION Y ACONDICIONAMIENTO DE ESPACIOS FISICOS PARA PERSONAS CON DISCAPACIDAD EN EL PALACIO MUNICIPAL, BENITO JUÁREZ QUINTANA ROO	230050001 Cancun	\$ 5,586,469.64	\$ 5,586,469.64	\$ 5,586,469.64	\$ 3,744,078.85	\$ 3,744,078.85	\$ 3,734,400.37	1028 813 108	Otros M2 Piezas	1028 813 108	100%
TOTALES					\$ 278,679,283.55	\$ 278,679,283.55	\$ 278,679,283.55	\$ 188,186,016.35	\$ 188,186,016.35	\$ 184,674,749.20				

Vo. Bo.

Lic. José Fernando Díaz Núñez
Director General de Planeación Municipal

Elaboró

C. Ángel Isaac Vázquez Giovaniello
Director de Control y Ejercicio de la Inversión




MUNICIPIO DE BENITO JUÁREZ
DIRECCIÓN GENERAL DE PLANEACIÓN MUNICIPAL

Entidad	Municipio	Tipo de Registro	Ciclo de Recurso	Tipo de Recurso	Clave Ramo	Modalidad	Pograma presupuestario	Programa Fondo Convenio - Especifico	Institución Ejecutora	Rendimiento Financiero	Reintegro	Tipo de Gasto	Partida	Aprobado	Modificado	Recaudado (Ministrado)	Comprometido	Devengado	Ejercido	Pagado	Observaciones	
23	5	1	2023	2	33	I	4	FAIS Municipal y de las Demarcaciones Territoriales del Distrito Federal	1	\$2,582,094.93	\$0.00											Los rendimientos financieros generados al 31 de diciembre 2023 corresponde a la cantidad de \$2,582,094.93, mismos que son reintegrados en su totalidad en el mes de enero 2024.
		2										2	211	\$0.00	\$ 1,089,549.64	\$ 1,089,549.64	\$ 1,089,549.64	\$ 1,089,549.64	\$ 1,089,549.64	\$0.00		211 Materiales, útiles y equipos menores de oficina
		2										2	212	\$0.00	\$ 703,974.09	\$ 703,974.09	\$ 703,974.09	\$ 703,974.09	\$ 703,974.09	\$0.00		212 Materiales y útiles de impresión y reproducción
		2										2	355	\$0.00	\$ 1,248,624.00	\$ 1,248,624.00	\$ 1,248,624.00	\$ 1,248,624.00	\$ 1,248,624.00	\$0.00		355 Reparación y mantenimiento de equipo de transporte
		2										2	613	\$0.00	\$ 94,957,115.63	\$ 94,957,115.63	\$ 94,957,115.63	\$ 64,984,577.48	\$ 64,984,577.48	\$ 64,817,469.33		CONSTRUCCION DE POZOS DE ABSORCION; CONSTRUCCION DE DRENAJE SANITARIO; CONSTRUCCION DE RED AGUA POTABLE; CONSTRUCCION DE RED DE ELECTRIFICACION; CONSTRUCCION DE RED DE ALUMBRADO PUBLICO; ALCANTARILLADO
		2										2	614	\$0.00	\$ 139,286,714.27	\$ 139,286,714.27	\$ 139,286,714.27	\$ 89,780,731.33	\$ 89,780,731.33	\$ 89,625,181.89		CONSTRUCCION DE CALLES; CONSTRUCCION DE GUARNICIONES Y BANQUETAS; REHABILITACION DE CALLES; REHABILITACION DE GUARNICIONES Y BANQUETAS;
		2										2	616	\$0.00	\$ 26,080,776.20	\$ 26,080,776.20	\$ 26,080,776.20	\$ 19,632,458.53	\$ 19,632,458.53	\$ 19,540,338.21		REHABILITACION DE CANCHA DEPORTIVA EN LA ESCUELA PRIMARIA; CONSTRUCCION DE TECHADO EN AREA DE IMPARTICION DE EDUCACION FISICA EN LA ESCUELA PRIMARIA; REHABILITACION DE CANCHA DEPORTIVA EN LA ESCUELA SECUNDARIA; CONSTRUCCION DE TECHADO EN AREA DE IMPARTICION DE EDUCACION FISICA EN LA ESCUELA SECUNDARIA

Handwritten signature

Handwritten signature

Entidad	Municipio	Tipo de Registro	Ciclo de Recurso	Tipo de Recurso	Clave Ramo	Modalidad	Programa presupuestario	Programa Fondo Convenio - Especifico	Institución Ejecutora	Rendimiento Financiero	Reintegro	Tipo de Gasto	Partida	Aprobado	Modificado	Recaudado (Ministrado)	Comprometido	Devengado	Ejercido	Pagado	Observaciones
		2										2	617	\$0.00	\$ 15,312,529.72	\$ 15,312,529.72	\$ 15,312,529.72	\$ 10,746,101.28	\$ 10,746,101.28	\$ 10,691,759.77	CONSTRUCCION DE SEÑALÉTICA Y REHABILITACION Y ACONDICIONAMIENTO DE ESPACIOS FISICOS PARA PERSONAS CON DISCAPACIDAD EN EL PALACIO MUNICIPAL, BENITO JUÁREZ QUINTANA ROO
		2										1	832	\$ 279,493,481.00	\$ 814,197.45	\$0.00	\$0.00	\$0.00	\$0.00	\$0.00	Cédula de FAISMUN para reintegro
														\$279,493,481.00	\$279,493,481.00	\$278,679,283.55	\$278,679,283.55	\$188,186,016.35	\$188,186,016.35	\$184,674,749.20	
23	5	1	2023	2	33	I	5	FORTAMUN	1	\$1,235,375.09	\$0.00										Los rendimientos financieros generados al 31 de diciembre 2023 corresponde a la cantidad de \$1,235,375.09, mismos que son reintegrados en su totalidad en el mes de enero 2024.
		2										2	832	\$ 124,997,887.00	\$ 129,949.81	\$0.00	\$0.00	\$0.00	\$0.00	\$0.00	Cédula de FORTAMUN para reintegro
		2										2	616	\$0.00	\$ 15,000,983.76	\$ 15,000,983.76	\$ 15,000,983.76	\$ 11,979,163.84	\$ 11,979,163.84	\$ 11,937,725.75	CONSTRUCCIÓN DEL MÓDULO DE JUICIOS ORALES EN EL CENTRO DE RETENCIÓN Y SANCIONES ADMINISTRATIVAS, SMZA. 247; CONSTRUCCIÓN DEL PARQUE FUNERARIO EN LA SMZA 106, ETAPA 3; REHABILITACIÓN DE BIBLIOTECA PÚBLICA, DR. ENRIQUE BAROCIO EN LA SMZA 1; COMPLEMENTO DE CUBIERTA LIGERA EN ESTACIÓN CENTRAL DE BOMBEROS DE LA SMZA 23.
		2										2	614	\$0.00	\$ 67,246,653.81	\$ 67,246,653.81	\$ 67,246,653.81	\$ 47,182,963.48	\$ 47,182,963.48	\$ 47,123,734.96	CONSTRUCCIÓN DE DIVERSAS VIALIDADES, PASOS PEATONALES Y GUARNICIONES Y BANQUETAS EN CANCUN
		2										2	617	\$0.00	\$ 27,957,698.87	\$ 27,957,698.87	\$ 27,957,698.87	\$ 21,672,963.18	\$ 21,672,963.18	\$ 21,640,212.09	REHABILITACIÓN DE CANCHAS DEPORTIVAS DE LA SMZA. 21; INSTALACIÓN DE LUMINARIAS EN UNIDAD DEPORTIVA JOSÉ MARÍA MORELOS SMZA. 71; REHABILITACIÓN DE PARQUE EN LA SMZA. 200

Entidad	Municipio	Tipo de Registro	Ciclo de Recurso	Tipo de Recurso	Clave Ramo	Modalidad	Programa presupuestario	Programa Fondo Convenio - Especifico	Institución Ejecutora	Rendimiento Financiero	Reintegro	Tipo de Gasto	Partida	Aprobado	Modificado	Recaudado (Ministrado)	Comprometido	Devengado	Ejercido	Pagado	Observaciones		
2												1	113	\$ 543,423,357.00	\$ 580,641,679.35	\$ 580,641,679.35	\$ 580,641,679.35	\$ 580,641,679.35	\$ 580,641,679.35	\$ 580,641,679.35	\$ 568,207,452.45	Sueldos y salarios del personal de SSPyT y de la Dirección del Bomberos; Sueldos y Salarios para Dependencias y Entidades Municipales Prioritarias	
2												2	564	\$ 0.00	\$ 7,895,738.56	\$ 7,895,738.56	\$ 7,895,738.56	\$ 7,895,738.56	\$ 7,895,738.56	\$ 7,895,738.56	\$ 7,895,738.56	ADQUISICIÓN SISTEMA DE ENFRIAMIENTO CENTRAL DEL GIMNASIO KUCHIL BAXAL QUE INCLUYE 13 AIRES ACONDICIONADOS DE 300,000 BTU/HR	
2												2	566	\$ 0.00	\$ 898,539.84	\$ 898,539.84	\$ 898,539.84	\$ 898,539.84	\$ 898,539.84	\$ 898,539.84	\$ 449,269.92	ADQUISICIÓN DEL TRANSFORMADOR PRINCIPAL TIPO PEDESTAL DE 750 KVA 13200 440/254 V 3F 4H 60 GOHZ PARA EL GIMNASIO KUCHIL BAXAL	
2												1	911	\$ 150,000,000.00	\$ 118,650,000.00	\$ 118,650,000.00	\$ 118,650,000.00	\$ 118,650,000.00	\$ 118,650,000.00	\$ 118,650,000.00	\$ 118,650,000.00	\$ 118,650,000.00	Saneamiento Financiero
														\$ 818,421,244.00	\$ 818,421,244.00	\$ 818,291,294.19	\$ 818,291,294.19	\$ 788,921,048.25	\$ 788,921,048.25	\$ 775,904,133.73			

Vo. Bo.

Lic. José Fernando Díaz Núñez
Dirección General de Planeación Municipal

Elaboró

C. Ángel Ismael Vázquez Giovaniello
Dirección de Control y Ejercicio de la Inversión



MUNICIPIO DE BENITO JUÁREZ
DIRECCIÓN GENERAL DE PLANEACIÓN
MUNICIPAL



DIRECCIÓN GENERAL DE PLANEACIÓN MUNICIPAL	OFICIO No.	MBJ/PM/DGPM/DCEI/0032/2024
ASUNTO: REPORTES SRFT 4T 2023	FECHA	15/01/2024
CLASIFICACIÓN DEL DOCUMENTO	FUNDAMENTO LEGAL: ART. 3 FRACC. VIII, IX Y XV LTAIPQROO	
TIPO DE DOCUMENTO: OFICIO	UNIDAD: DGPM / DIRECCIÓN DE CONTROL Y EJERCICIO DE LA INVERSIÓN	
INFORMACIÓN PÚBLICA: SI	RUBRICA DEL TITULAR: C. ÁNGEL ISAAC VÁZQUEZ GIOVANNIELLO	
RESERVADA: NO	AMPLIACIÓN DEL PERIODO DE RESERVA:	
CONFIDENCIAL: NO	FECHA DE DESCLASIFICACIÓN:	
INFORMACIÓN OBLIGATORIA: TODO EL DOCUMENTO Y ANEXOS	RUBRICA DEL TITULAR DE LA UVTAIP QUE CLASIFICA:	

"2024, Año de la Familia"

C. TARYN ROMINA ESPINOZA HERNÁNDEZ
DIRECTORA GENERAL DEL CENTRO DE EVALUACIÓN DEL DESEMPEÑO
DEL ESTADO DE QUINTANA ROO

En relación con la captura del registro de la información correspondiente a los indicadores establecidos sobre los Recursos Federales Transferidos al Municipio de Benito Juárez, FORTAMUN y FAIS Municipal, correspondientes al **Cuarto Trimestre 2023**, en el Sistema de Reporte de Recursos Federales Transferidos (SRFT) en el apartado Captura de Avance de Indicadores, me permito enviarle la información que sustenta los avances de los indicadores para realizar su validación en el apartado antes mencionado.

Lo anterior es con la finalidad de dar cumplimiento a los Lineamientos para Informar sobre los Recursos Federales Transferidos a las Entidades Federativas, Municipios y Demarcaciones Territoriales del Distrito Federal y de Operación de los Recursos del Ramo General 33.

Sin más por el momento, me despido enviándole un cordial saludo.

ATENTAMENTE

LIC. JOSÉ FERNANDO DÍAZ NÚÑEZ
DIRECCIÓN GENERAL DE PLANEACIÓN MUNICIPAL



MUNICIPIO DE BENITO JUÁREZ
DIRECCIÓN GENERAL DE PLANEACIÓN
MUNICIPAL

C.C.P Lic. Ángel Servando Canto Aké - Subsecretario de Política Hacendaria y Control Presupuestal
C.c.p. Ing. Elves Cabrera Cruz - Director de Control y Seguimiento de Inversión Pública.
C.c.p. Archivo / Minutario
JFDN/AIVG/AZUL*



DIRECCIÓN GENERAL
DE PLANEACIÓN MUNICIPAL

Gobierno del Municipio de Benito Juárez
Dirección General de Planeación Municipal
Informe del Cuarto Trimestre 2023

FORTAMUN DF
Índice de Dependencia Financiera

Meta Planeada (Cifras en pesos)		
Recursos ministrados del FORTAMUN DF al municipio o demarcación	Ingresos Propios Municipales ^{1/}	Resultado (3)=(1/2)
Numerador'(1)	Denominador'(2)	
Primer Semestre		
Numerador	Denominador	Resultado
409,210,620.00	1,655,723,489.50	0.25
Segundo Semestre		
818,421,244.00	3,311,446,979.00	0.25

Meta Alcanzada (Cifras en pesos)		
Recursos ministrados del FORTAMUN DF al municipio o demarcación	Ingresos Propios Municipales ^{1/}	Resultado (6)=(4/5)
Numerador '(4)	Denominador '(5)	
Primer Semestre		
Numerador	Denominador	Resultado
409,210,620.00	2,495,730,084.92	0.16
Segundo Semestre		
818,421,244.00	4,269,539,715.19	0.19

1_/ Los ingresos propios incluyen: impuestos por predial, nóminas y otros impuestos, así como otros ingresos como derechos, productos y aprovechamientos y se debe considerar que el ítem es un preliminar ya que no se ha cerrado contablemente.

Vo. Bo.

Lic. José Fernando Díaz Núñez
Dirección General de Planeación Municipal



MUNICIPIO DE BENITO JUÁREZ
DIRECCIÓN GENERAL DE PLANEACIÓN
MUNICIPAL

Elaboró

C. Ángel Isaac Vázquez Giovaniello
Dirección de Control y Ejercicio de la Inversión



DIRECCIÓN GENERAL
DE PLANEACIÓN MUNICIPAL

Gobierno del Municipio de Benito Juárez
Dirección General de Planeación Municipal
Informe del Cuarto Trimestre 2023

FORTAMUN DF

Tasa de variación del ingreso disponible del municipio o demarcación territorial de la Ciudad de México

Frecuencia de medición: Anual

Tendencia Esperada: Ascendente

Nivel: Propósito

Meta Planeada			
	Ingreso disponible municipal o de la demarcación territorial de la Ciudad de México en el año t	Ingreso disponible municipal o de la demarcación territorial de la Ciudad de México del año t-1	
Periodo	Numerador	Denominador	Resultado
Cuarto Trimestre	4,551,188,421.00	4,607,302,747.00	-1.217943


Meta Alcanzada			
Ingreso disponible municipal o de la demarcación territorial de la Ciudad de México en el año t	Ingreso disponible municipal o de la demarcación territorial de la Ciudad de México del año t-1		Justificación
Numerador	Denominador	Resultado	
5,613,859,583.60	4,607,302,747.00	21.8	

Método de cálculo: $[(\text{Ingreso disponible municipal o de la demarcación territorial de la Ciudad de México en el año } t / \text{Ingreso disponible municipal o de la demarcación territorial de la Ciudad de México del año } t-1) - 1] * 100$

Nota: Ingresos disponibles se refiere a Ingreso de Libre Disposición según lo señalado en la Ley de Disciplina Financiera de las Entidades Federativas y los Municipios (LDF). Son los Ingresos locales y las participaciones federales, así como los recursos que, en su caso, reciban del Fondo de Estabilización de los Ingresos de las Entidades Federativas en los términos del artículo 19 de la LFPyRH y cualquier otro recurso que no esté destinado a un fin específico. Excluye Transferencias Federales Etiquetadas e Ingresos Derivados de Financiamientos.

Nota 2: Considerar que el numerador corresponde a un estimado de recaudación para el ejercicio 2023.


Vo. Bo.


Lic. José Fernando Díaz Núñez
Dirección General de Planeación Municipal



MUNICIPIO DE BENITO JUÁREZ
DIRECCIÓN GENERAL DE PLANEACIÓN
MUNICIPAL

Elaboró


C. Ángel Isaac Vázquez Giovaniello
Dirección de Control y Ejercicio de la Inversión



DIRECCIÓN GENERAL
DE PLANEACIÓN MUNICIPAL

Gobierno del Municipio de Benito Juárez
Dirección General de Planeación Municipal
Informe del Cuarto Trimestre 2023

FORTAMUN DF				
Indicador: Índice de Aplicación Prioritaria de Recursos				
Concepto	Meta Planeada (Cifras en pesos)		Meta Alcanzada (Cifras en pesos)	
	Total programado	% de recursos aplicados	Total ejercidos	% de recursos aplicados
Gasto total del FORTAMUN DF	818,421,244.00		788,921,048.25	
Destinos Prioritarios	818,421,244.00	100.0	788,921,048.25	100.0
Obligaciones financieras	449,215,378.00		448,296,789.49	
Pagos por derechos de agua	0.00		0.00	
Seguridad pública	244,207,979.00		250,994,889.86	
Inversión	124,997,887.00		89,629,368.90	
Otros requerimientos	0.00		0.00	

TABLA DE RESULTADOS				
Meta Planeada			Meta Alcanzada	
Numerador	Resultado		Numerador	Resultado
Destinos Prioritarios y Otros Requerimientos	818,421,244.0	100.0	788,921,048.25	100.0
Denominador			Denominador	
Gasto Total del FORTAMUN DF	818,421,244.0		788,921,048.25	
Justificación				

Vo. Bo.

Lic. José Fernando Díaz Núñez
Dirección General de Planeación Municipal



MUNICIPIO DE BENITO JUÁREZ
DIRECCIÓN GENERAL DE PLANEACIÓN
MUNICIPAL

Elaboró

C. Ángel Isaac Vázquez Giovaniello
Dirección de Control y Ejercicio de la Inversión



FORTAMUN DF

Porcentaje de recursos FORTAMUN recibidos por municipios y demarcaciones territoriales de la Ciudad de México

Frecuencia de medición: Trimestral

Tendencia Esperado: Ascendente

Nivel: Componente

Meta Planeada (Cifras en pesos)			
Trimestre	Recursos transferidos del FORTAMUN al municipio o demarcación territorial de la Ciudad de México	Monto anual aprobado del FORTAMUN DF	(3)=(1/2)*100
	Numerador	Denominador	Resultado
Primer Trimestre	204,605,310.00	818,421,244.00	25.00
Segundo Trimestre	409,210,620.00	818,421,244.00	50.00
Tercer Trimestre	613,815,930.00	818,421,244.00	75.00
Cuarto Trimestre	818,421,244.00	818,421,244.00	100.00

Meta Alcanzada (Cifras en pesos)			
Recursos transferidos del FORTAMUN al municipio o demarcación territorial de la Ciudad de México	Monto anual aprobado del FORTAMUN DF	(6)=(4/5)*100	Justificación
Numerador	Denominador	Resultado	
204,605,310.00	818,421,244.00	25.00	
409,210,620.00	818,421,244.00	50.00	
613,815,930.00	818,421,244.00	75.00	
818,421,244.00	818,421,244.00	100.00	

(Recursos transferidos del FORTAMUN al municipio o demarcación territorial de la Ciudad de México/ Monto anual aprobado del FORTAMUN en el municipio o demarcación territorial de la Ciudad de México) *100

Los datos son acumulados al periodo que se reporta.

Vo. Bo.

Lic. José Fernando Díaz Núñez
Dirección General de Planeación Municipal



MUNICIPIO DE BENITO JUÁREZ
DIRECCIÓN GENERAL DE PLANEACIÓN
MUNICIPAL

Elaboró

C. Ángel Isaac Vázquez Giovaniello
Dirección de Control y Ejercicio de la Inversión



MUNICIPIO DE
BENITO JUÁREZ
QUINTANA ROO

Gobierno del Municipio de Benito Juárez
Dirección General de Planeación Municipal
Informe del Cuarto Trimestre 2023

DIRECCIÓN GENERAL DE
PLANEACIÓN MUNICIPAL

FORTAMUN DF
Índice en el Ejercicio de Recursos

Meta Planeada (Cifras en pesos)			
Trimestre	Gasto planeado	Monto anual aprobado del FORTAMUN DF	(3)=(1/2)*100
	Numerador	Denominador	Resultado
Primer Trimestre	139,879,318.99	818,421,244.00	17.091
Segundo Trimestre	409,210,620.00	818,421,244.00	50.000
Tercer Trimestre	613,815,930.00	818,421,244.00	75.000
Cuarto Trimestre	818,421,244.00	818,421,244.00	100.000

Meta Alcanzada (Cifras en pesos)			
Gasto ejercido	Monto anual aprobado del FORTAMUN DF	(6)=(4/5)*100	Justificación
Numerador	Denominador	Resultado	
139,879,318.99	818,421,244.00	17.091360	
314,263,870.78	818,421,244.00	38.398792	
520,567,793.95	818,421,244.00	63.606339	
788,921,048.25	818,421,244.00	96.395475	

Vo. Bo.

Lic. José Fernando Díaz Núñez
Dirección General de Planeación Municipal



MUNICIPIO DE BENITO JUÁREZ
DIRECCIÓN GENERAL DE PLANEACIÓN
MUNICIPAL

Elaboró

C. Ángel Isaac Vázquez Giovaniello
Dirección de Control y Ejercicio de la Inversión

FAIS Municipal y de las Demarcaciones Territoriales del Distrito Federal
Porcentaje de otros proyectos registrados en la MIDS

Periodo	Tabla de Variables		
	Variables Numerador	2) Datos programados	3) Avance real
Primer Trimestre	1) Sumatoria de otros proyectos registrados la MIDS al trimestre correspondiente	0	0
	Variables Denominador	2) Datos programados	3) Avance real
	1) Sumatoria de proyectos registrados la MIDS al trimestre correspondiente	0	0

Periodo	Tabla de Variables		
	Variables Numerador	Datos programados	Avance real
Segundo Trimestre	1) Sumatoria de otros proyectos registrados la MIDS al trimestre correspondiente	5	0
	Variables Denominador	Datos programados	Avance real
	1) Sumatoria de proyectos registrados la MIDS al trimestre correspondiente	21	24

Periodo	Tabla de Variables		
	Variables Numerador	Datos programados	Avance real
Tercer Trimestre	1) Sumatoria de otros proyectos registrados la MIDS al trimestre correspondiente	5	3
	Variables Denominador	Datos programados	Avance real
	1) Sumatoria de proyectos registrados la MIDS al trimestre correspondiente	36	43

Periodo	Tabla de Variables		
	Variables Numerador	Datos programados	Avance real
Cuarto Trimestre	1) Sumatoria de otros proyectos registrados la MIDS al trimestre correspondiente	5	4
	Variables Denominador	Datos programados	Avance real
	1) Sumatoria de proyectos registrados la MIDS al trimestre correspondiente	36	44

4.-) Tabla de Resultados

Periodo	Metas			Registro Metas		Justificación de variaciones
	Meta Planeada (3/4)	Numerador (3)	Denominador (4)	Avance Numerador (5)	Denominador (6)	
Primer Trimestre	#DIV/0!	0	0	#DIV/0!	0	
Segundo Trimestre	23.80952381	5	21	0.00000	0	24
Tercer Trimestre	13.88888889	5	36	6.97674	3	43
Cuarto Trimestre	13.88888889	5	36	9.09091	4	44

Vo. Bo.

Elaboró

Lic. José Fernando Díaz Núñez
Dirección General de Planeación Municipal



C. Angel Isaac Vázquez Giovaniello
Dirección de Control y Ejercicio de la Inversión

MUNICIPIO DE BENITO JUÁREZ
DIRECCIÓN GENERAL DE PLANEACIÓN
MUNICIPAL

FAIS Municipal y de las Demarcaciones Territoriales del Distrito Federal
Porcentaje de proyectos de contribución directa registrados en la MIDS

Periodo	Tabla de Variables		
	Variabiles Numerador	2) Datos programados	3) Avance real
Primer Trimestre	1) Sumatoria de proyectos de contribución directa registrados la MIDS al trimestre correspondiente	0	0
	Variabiles Denominador	2) Datos programados	3) Avance real
	1) Sumatoria de proyectos registrados la MIDS al trimestre correspondiente	0	0

Periodo	Tabla de Variables		
	Variabiles Numerador	Datos programados	Avance real
Segundo Trimestre	1) Sumatoria de proyectos de contribución directa registrados la MIDS al trimestre correspondiente	9	13
	Variabiles Denominador	Datos programados	Avance real
	1) Sumatoria de proyectos registrados la MIDS al trimestre correspondiente	21	24

Periodo	Tabla de Variables		
	Variabiles Numerador	Datos programados	Avance real
Tercer Trimestre	1) Sumatoria de proyectos de contribución directa registrados la MIDS al trimestre correspondiente	18	26
	Variabiles Denominador	Datos programados	Avance real
	1) Sumatoria de proyectos registrados la MIDS al trimestre correspondiente	36	43

Periodo	Tabla de Variables		
	Variabiles Numerador	Datos programados	Avance real
Cuarto Trimestre	1) Sumatoria de proyectos de contribución directa registrados la MIDS al trimestre correspondiente	18	26
	Variabiles Denominador	Datos programados	Avance real
	1) Sumatoria de proyectos registrados la MIDS al trimestre correspondiente	36	44

4.-) Tabla de Resultados

Periodo	Metas			Avance		Justificación de variaciones
	Meta Planeada (3/4)	Numerador (3)	Denominador (4)	Numerador (5)	Denominador (6)	
Primer Trimestre	#DIV/0!	0	0	#DIV/0!	0	
Segundo Trimestre	42.86	9	21	54.16667	13	24
Tercer Trimestre	50	18	36	60.46512	26	43
Cuarto Trimestre	50	18	36	59.09091	26	44

Vo. Bo.

Elaboró

Lic. José Fernando Díaz Nuñez
Dirección General de Planeación Municipal

C. Ángel Isaac Vázquez Giovaniello
Dirección de Control y Ejercicio de la Inversión



MUNICIPIO DE BENITO JUÁREZ
DIRECCIÓN GENERAL DE PLANEACIÓN
MUNICIPAL



FAIS Municipal y de las Demarcaciones Territoriales del Distrito Federal
Porcentaje de proyectos Complementarios registrados en la MIDS

Periodo	Tabla de Variables		
	Variables Numerador	2) Datos programados	3) Avance real
Primer Trimestre	1) Sumatoria de proyectos complementarios registrados la MIDS al trimestre correspondiente	0	0
	Variables Denominador	2) Datos programados	3) Avance real
	1) Sumatoria de proyectos registrados la MIDS al trimestre correspondiente	0	0

Periodo	Tabla de Variables		
	Variables Numerador	Datos programados	Avance real
Segundo Trimestre	1) Sumatoria de proyectos complementarios registrados la MIDS al trimestre correspondiente	7	11
	Variables Denominador	Datos programados	Avance real
	1) Sumatoria de proyectos registrados la MIDS al trimestre correspondiente	21	24

Periodo	Tabla de Variables		
	Variables Numerador	Datos programados	Avance real
Tercer Trimestre	1) Sumatoria de proyectos complementarios registrados la MIDS al trimestre correspondiente	13	14
	Variables Denominador	Datos programados	Avance real
	1) Sumatoria de proyectos registrados la MIDS al trimestre correspondiente	36	43

Periodo	Tabla de Variables		
	Variables Numerador	Datos programados	Avance real
Cuarto Trimestre	1) Sumatoria de proyectos complementarios registrados la MIDS al trimestre correspondiente	13	14
	Variables Denominador	Datos programados	Avance real
	1) Sumatoria de proyectos registrados la MIDS al trimestre correspondiente	36	44

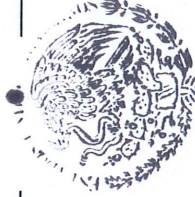
4.-) Tabla de Resultados

Periodo	Metas			Registro Metas		Avance	Justificación de variaciones
	Meta Planeada (3/A)	Numerador (3)	Denominador (4)	Meta Alcanzada (5/6)	Numerador (6)		
Primer Trimestre	#DIV/0!	0	0	#DIV/0!	0	0	
Segundo Trimestre	33.33333333	7	21	45.83333	11	24	
Tercer Trimestre	36.11111111	13	36	32.56814	14	43	
Cuarto Trimestre	36.11111111	13	36	31.81818	14	44	

Vo. Bo.

Elaboró

Lic. José Fernando Díaz Núñez
Dirección General de Planeación Municipal



C. Angel Isaac Vazquez Giovaniello
Dirección de Control y Ejercicio de la Inversión

MUNICIPIO DE BENITO JUÁREZ
DIRECCIÓN GENERAL DE PLANEACIÓN
MUNICIPAL