



MUNICIPIO DE BENITO JUÁREZ
PALACIO MUNICIPAL, AV. TULUM NO. 5 SM. 5

REPORTE DEL ESTADO ANALÍTICO DEL EJERCICIO DEL PRESUPUESTO DE EGRESOS
CLASIFICACIÓN POR OBJETO DEL GASTO (CAPÍTULO Y CONCEPTO)

Del 01 de Enero al 31 de Mayo del 2026

(Cifras en Pesos)

Concepto	Egresos					Subejercicio
	Aprobado	Ampliaciones/ Reducciones	Modificado	Devengado	Pagado	
SERVICIOS PERSONALES	2,891,529,916.00	172,320,727.28	3,063,850,643.28	1,330,830,216.28	1,243,774,876.00	1,733,020,427.00
REMUNERACIONES AL PERSONAL DE CARACTER PERMANENTE	714,998,733.00	5,056,615.04	720,055,348.04	306,725,776.04	291,007,071.26	413,329,572.00
REMUNERACIONES AL PERSONAL DE CARACTER TRANSITORIO	351,894,046.00	2,849,822.16	354,743,868.16	145,568,766.16	141,936,981.36	209,175,102.00
REMUNERACIONES ADICIONALES Y ESPECIALES	578,569,411.00	59,018,626.43	637,588,037.43	273,148,962.43	258,888,845.04	364,439,075.00
SEGURIDAD SOCIAL	372,264,161.00	49,717,242.73	421,981,403.73	188,816,356.73	173,133,302.54	233,165,047.00
OTRAS PRESTACIONES SOCIALES Y ECONÓMICAS	587,943,309.00	165,067,451.31	753,010,760.31	406,484,360.31	369,125,724.61	346,526,400.00
PREVISIONES	261,740,640.00	-109,425,185.00	152,315,455.00	0.00	0.00	152,315,455.00
PAGO DE ESTÍMULOS A SERVIDORES PÚBLICOS	24,119,616.00	36,154.61	24,155,770.61	10,085,994.61	9,682,951.19	14,069,776.00
MATERIALES Y SUMINISTROS	431,960,698.00	-193,594,052.89	238,366,645.11	52,141,456.85	46,556,271.08	186,225,188.26
MATERIALES DE ADMINISTRACION, EMISION DE DOCUMENTOS Y ARTICULOS OFICIALES	35,781,730.00	-15,630,370.69	20,151,359.31	4,984,439.12	1,423,375.45	15,166,920.19
ALIMENTOS Y UTENSILIOS	15,668,208.00	-628,333.80	15,039,874.20	4,585,717.88	3,672,999.45	10,454,156.32
MATERIAS PRIMAS Y MATERIALES DE PRODUCCION Y COMERCIALIZACION	131,812.00	-47,602.99	84,209.01	16,709.01	0.00	67,500.00
MATERIALES Y ARTICULOS DE CONSTRUCCION Y DE REPARACION	83,363,672.00	-31,798,711.77	51,564,960.23	3,117,678.42	2,570,075.62	48,447,281.81
PRODUCTOS QUÍMICOS, FARMACEUTICOS Y DE LABORATORIO	3,369,568.00	-834,878.12	2,534,689.88	427,791.28	162,191.40	2,106,898.60
COMBUSTIBLES, LUBRICANTES Y ADITIVOS	146,683,511.00	-27,335,042.81	119,348,468.19	36,844,735.94	36,844,735.94	82,503,732.25
VESTUARIO, BLANCOS, PRENDAS DE PROTECCION Y ARTICULOS DEPORTIVOS	92,235,663.00	-73,501,542.27	18,734,120.73	999,164.65	787,151.45	17,734,956.08
MATERIALES Y SUMINISTROS PARA SEGURIDAD	33,431,293.00	-33,431,293.00	0.00	0.00	0.00	0.00
HERRAMIENTAS, REFACCIONES Y ACCESORIOS MENORES	21,295,241.00	-10,386,277.44	10,908,963.56	1,165,220.55	1,095,741.77	9,743,743.01
SERVICIOS GENERALES	1,673,769,401.00	-55,864,178.05	1,617,905,222.95	546,215,207.22	475,523,744.61	1,071,690,015.73
SERVICIOS BASICOS	165,603,103.00	-10,534,968.51	155,068,134.49	58,457,677.49	58,448,810.70	96,610,457.00
SERVICIOS DE ARRENDAMIENTO	432,610,167.20	51,589,162.92	484,199,330.12	174,506,296.09	141,202,752.99	309,693,034.03
SERVICIOS PROFESIONALES, CIENTÍFICOS, TÉCNICOS Y OTROS SERVICIOS	280,333,605.00	-76,306,344.83	204,027,260.17	35,168,504.40	27,106,175.40	168,858,755.77
SERVICIOS FINANCIEROS, BANCARIOS Y COMERCIALES	110,876,037.00	-11,846,469.88	99,029,567.12	29,527,262.12	21,606,559.24	69,502,305.00
SERVICIOS DE INSTALACION, REPARACION, MANTENIMIENTO Y CONSERVACION	382,010,276.80	-8,832,095.53	373,178,181.27	146,061,222.87	144,330,146.27	227,116,958.40
SERVICIOS DE COMUNICACION SOCIAL Y PUBLICIDAD	127,158,212.00	-6,103,831.63	121,054,380.37	45,124,479.31	34,142,871.74	75,929,901.06
SERVICIOS DE TRASLADO Y VIÁTICOS	5,881,667.00	-1,591,573.81	4,290,093.19	1,642,896.19	1,577,984.45	2,647,197.00
SERVICIOS OFICIALES	30,617,064.00	391,105.92	31,008,169.92	10,064,189.92	9,064,782.84	20,943,980.00
OTROS SERVICIOS GENERALES	138,679,269.00	7,370,837.30	146,050,106.30	45,662,678.83	38,043,660.98	100,387,427.47
TRANSFERENCIAS, ASIG, SUBSIDIOS Y OTR	1,670,269,592.00	-13,872,703.44	1,656,396,888.56	943,420,756.56	611,595,935.65	712,376,132.00
TRANSFERENCIAS INTERNAS Y ASIGNACIONES AL SECTOR PÚBLICO	1,378,619,578.00	12,985,400.45	1,391,604,978.45	857,583,170.45	527,128,678.64	534,021,808.00
TRANSFERENCIAS AL RESTO DEL SECTOR PÚBLICO	57,174,700.00	-1,804,079.00	55,370,621.00	32,251,603.00	32,251,603.00	23,119,018.00
SUBSIDIOS Y SUBVENCIONES	0.00	0.00	0.00	0.00	0.00	0.00
AYUDAS SOCIALES	234,375,314.00	-24,954,024.89	209,421,289.11	53,585,983.11	52,215,654.01	155,835,306.00
PENSIONES Y JUBILACIONES	0.00	0.00	0.00	0.00	0.00	0.00

[Handwritten signatures and initials in blue ink]



MUNICIPIO DE BENITO JUÁREZ
PALACIO MUNICIPAL, AV. TULUM NO. 5 SM. 5

REPORTE DEL ESTADO ANALÍTICO DEL EJERCICIO DEL PRESUPUESTO DE EGRESOS
CLASIFICACIÓN POR OBJETO DEL GASTO (CAPÍTULO Y CONCEPTO)
 Del 01 de Enero al 31 de Mayo del 2026
 (Cifras en Pesos)

Concepto	Egresos					Subejercicio
	Aprobado	Ampliaciones/ Reducciones	Modificado	Devengado	Pagado	
TRANSFERENCIAS A FIDEICOMISOS, MANDATOS	0.00	0.00	0.00	0.00	0.00	0.00
TRANSFERENCIAS A LA SEGURIDAD SOCIAL	0.00	0.00	0.00	0.00	0.00	0.00
DONATIVOS	100,000.00	-100,000.00	0.00	0.00	0.00	0.00
TRANSFERENCIAS AL EXTERIOR	0.00	0.00	0.00	0.00	0.00	0.00
BIENES MUEBLES, INMUEBLES E INTANGIBLES	282,890,719.00	-206,345,516.71	76,545,202.29	1,177,661.45	1,054,293.13	75,367,540.84
MOBILIARIO Y EQUIPO DE ADMINISTRACIÓN	53,000,000.00	-40,511,786.16	12,488,213.84	376,258.76	376,258.76	12,111,955.08
MOBILIARIO Y EQUIPO EDUCACIONAL Y RECREATIVO	87,822,465.00	-25,001,365.36	62,821,099.64	0.00	0.00	62,821,099.64
EQUIPO E INSTRUMENTAL MEDICO Y DE LABORATORIO	0.00	39,440.00	39,440.00	0.00	0.00	39,440.00
VEHICULOS Y EQUIPO DE TRANSPORTE	91,875,954.00	-91,848,454.01	27,499.99	27,499.99	27,499.99	0.00
EQUIPO DE DEFENSA Y SEGURIDAD	22,192,300.00	-22,192,300.00	0.00	0.00	0.00	0.00
MAQUINARIA, OTROS EQUIPOS Y HERRAMIENTAS	28,000,000.00	-27,213,851.18	786,148.82	773,902.70	650,534.38	12,246.12
ACTIVOS BIOLÓGICOS	0.00	382,800.00	382,800.00	0.00	0.00	382,800.00
BIENES INMUEBLES	0.00	0.00	0.00	0.00	0.00	0.00
ACTIVOS INTANGIBLES	0.00	0.00	0.00	0.00	0.00	0.00
INVERSION PÚBLICA	1,088,136,195.00	-206,589,351.84	881,546,843.16	35,989,458.45	35,783,142.67	845,557,384.71
OBRA PÚBLICA EN BIENES DE DOMINIO PÚBLICO	1,088,136,195.00	-250,556,835.96	837,579,359.04	35,989,458.45	35,783,142.67	801,589,900.59
OBRA PÚBLICA EN BIENES PROPIOS	0.00	43,967,484.12	43,967,484.12	0.00	0.00	43,967,484.12
PROYECTOS PRODUCTIVOS Y ACCIONES DE FOME	0.00	0.00	0.00	0.00	0.00	0.00
INVERSIONES FINANCIERAS Y OTRAS PROV	82,844,536.00	-24,853,359.00	57,991,177.00	0.00	0.00	57,991,177.00
INVERSIONES PARA EL FOMENTO DE ACTIVIDAD	0.00	0.00	0.00	0.00	0.00	0.00
ACCIONES Y PARTICIPACIONES DE CAPITAL	0.00	0.00	0.00	0.00	0.00	0.00
COMPRA DE TÍTULOS Y VALORES	0.00	0.00	0.00	0.00	0.00	0.00
CONCESION DE PRÉSTAMOS	0.00	0.00	0.00	0.00	0.00	0.00
OTRAS INVERSIONES FINANCIERAS	0.00	0.00	0.00	0.00	0.00	0.00
PROVISIONES PARA CONTINGENCIAS Y OTRAS E	82,844,536.00	-24,853,359.00	57,991,177.00	0.00	0.00	57,991,177.00
PARTICIPACIONES Y APORTACIONES	0.00	0.00	0.00	0.00	0.00	0.00
PARTICIPACIONES	0.00	0.00	0.00	0.00	0.00	0.00
APORTACIONES	0.00	0.00	0.00	0.00	0.00	0.00
CONVENIOS	0.00	0.00	0.00	0.00	0.00	0.00
DEUDA PÚBLICA	132,000,000.00	-2,812,061.94	129,187,938.06	34,833,284.57	34,833,284.57	94,354,653.49
AMORTIZACIÓN DE LA DEUDA PÚBLICA	52,240,817.00	-0.02	52,240,816.98	14,334,751.00	14,334,751.00	37,906,065.98
INTERESES DE LA DEUDA PÚBLICA	79,759,183.00	-2,812,061.92	76,947,121.08	20,498,533.57	20,498,533.57	56,448,587.51
COMISIONES DE LA DEUDA PÚBLICA	0.00	0.00	0.00	0.00	0.00	0.00
GASTOS DE LA DEUDA PÚBLICA	0.00	0.00	0.00	0.00	0.00	0.00
COSTO POR COBERTURAS	0.00	0.00	0.00	0.00	0.00	0.00




**MUNICIPIO DE BENITO JUÁREZ
PALACIO MUNICIPAL, AV. TULUM NO. 5 SM. 5**


**REPORTE DEL ESTADO ANALÍTICO DEL EJERCICIO DEL PRESUPUESTO DE EGRESOS
CLASIFICACIÓN POR OBJETO DEL GASTO (CAPÍTULO Y CONCEPTO)
Del 01 de Enero al 31 de Mayo del 2026
(Cifras en Pesos)**


Concepto	Egresos					Subejercicio
	Aprobado	Ampliaciones/ Reducciones	Modificado	Devengado	Pagado	
APOYOS FINANCIEROS ADEUDOS DE EJERCICIOS FISCALES ANTERIORE	0.00 0.00	0.00 0.00	0.00 0.00	0.00 0.00	0.00 0.00	0.00 0.00
Total del Egreso	8,233,401,057.00	-531,610,496.59	7,721,790,560.41	2,944,608,041.38	2,449,121,547.71	4,777,182,519.03

TESORERO MUNICIPAL

M.F.P. JOSE ALAN HERRERA BORGES

DIRECTORA FINANCIERA

C. PERLA EVANELLY AGUILAR MARFIL

DIRECTORA DE EGRESOS

LIC. ARLY MARIELA MAY KOYOC

DIRECTOR DE CONTABILIDAD

M.TEC. JESUS ANTONIO POOT TAMAY

BAJO PROTESTA DE DECIR VERDAD DECLARAMOS QUE LOS ESTADOS FINANCIEROS Y SUS NOTAS, SON RAZONABLEMENTE CORRECTOS Y SON RESPONSABLES DEL EMISOR