



**GACETA OFICIAL**  
**DEL MUNICIPIO DE BENITO JUÁREZ,**  
**QUINTANA ROO.**



Órgano de Difusión del Gobierno del Municipio de Benito Juárez, Quintana Roo.

LOS REGLAMENTOS Y DEMÁS DISPOSICIONES ADMINISTRATIVAS DE OBSERVANCIA GENERAL OBLIGAN POR EL SOLO HECHO DE PUBLICARSE EN ESTA GACETA

Cancún, Quintana Roo, 02 de Mayo de 2022.

Tomó I

Número: 49 Extraordinario

Séptima Época

### Índice de Contenido

- ✓ REPORTE DEL EJERCICIO DEL GASTO Y DESTINO DEL GASTO CORRESPONDIENTES AL **PRIMER TRIMESTRE 2022**: FONDO DE APORTACIONES PARA LA INFRAESTRUCTURA SOCIAL MUNICIPAL Y DE LAS DEMARCACIONES TERRITORIALES DEL DISTRITO FEDERAL (**FISM-DF**) EJERCICIO 2021..... *Página 2*
- ✓ REPORTE DEL EJERCICIO DEL GASTO Y DESTINO DEL GASTO CORRESPONDIENTES AL **PRIMER TRIMESTRE 2022**: FONDO DE APORTACIONES PARA LA INFRAESTRUCTURA SOCIAL MUNICIPAL Y DE LAS DEMARCACIONES TERRITORIALES DEL DISTRITO FEDERAL (FISM-DF)..... *Página 15*
- ✓ FONDO DE APORTACIONES PARA LA INFRAESTRUCTURA SOCIAL MUNICIPAL Y DE LAS DEMARCACIONES TERRITORIALES DEL DISTRITO FEDERAL (FORTAMUN)..... *Página 19*
- ✓ REPORTE DE INDICADORES **PRIMER TRIMESTRE 2022**: REPORTE DE INDICADORES PRIMER TRIMESTRE 2022: FONDO DE APORTACIONES PARA LA INFRAESTRUCTURA SOCIAL MUNICIPAL Y DE LAS DEMARCACIONES TERRITORIALES DEL DISTRITO FEDERAL (FISM-DF)..... *Página 20*
- ✓ FONDO DE APORTACIONES PARA EL FORTALECIMIENTO DE LOS MUNICIPIOS Y DE LAS DEMARCACIONES TERRITORIALES DEL DISTRITO FEDERAL (FORTAMUN-DF).  
..... *Página 23*

H. Ayuntamiento de Benito Juárez  
 Dirección General de Planeación Municipal  
 Ejercicio del gasto 2021  
 Primer Trimestre 2022

DIRECCIÓN GENERAL  
 DE PLANEACIÓN MUNICIPAL

Ciudad	Tipo de Gasto	Programa	Objetivo	Subprograma	Actividad	Modalidad	Beneficiarios	Capacidad	Presupuesto	Ejército	Página	Observaciones
--------	---------------	----------	----------	-------------	-----------	-----------	---------------	-----------	-------------	----------	--------	---------------

23	5	1	2021	2	33	1	4	4	1	\$250,187.83	\$333,815.12	Se realizó un estudio de terreno en el ejercicio (Cofeja) por \$74,677.28; se realizó un estudio de tierras generados por \$201,187.83 dentro un total de \$333,815.12
2										\$0.00	\$0.00	Coste de la inversión del FSN
2										\$600,000.00	\$600,000.00	Gastos indirectos
2										\$2,184,062.38	\$2,184,062.38	PRODIM
2										\$8,550,726.61	\$8,550,726.61	CONSTRUCCIÓN DE RED DE DRENAJE; CONSTRUCCIÓN DE POCOS DE ASORCIÓN
2										\$7,445,384.47	\$7,445,384.47	CONSTRUCCIÓN DE SÍMBOLOGIA EN EL MUNICIPIO DE BENTO JUÁREZ
2										\$90,689,054.25	\$90,689,054.25	Continuación de paquímetros y trabajos; rehabilitación de parrillas; rehabilitación de recipientes; Paquetes en áreas verdes del Municipio de Benito Juárez
										\$109,388,148.71	\$109,388,148.71	

W. B.

L.M. Saucedo Vera Griego  
 Director General de Planeación Municipal



MUNICIPIO DE BENTO JUÁREZ  
 DIRECCIÓN GENERAL DE PLANEACIÓN MUNICIPAL

Ilustre  
 Lic. José Fernando López Juárez  
 Director de Planeación y Ejercicio del Gasto

**MUNICIPIO DE BENITO JUÁREZ**  
**Unidad Responsable: DIRECCIÓN GENERAL DE PLANEACIÓN MUNICIPAL**  
**Nombre del Programa o Fondo: FAS Municipal 2021**  
**Ciclo del Recurso: 2021**  
**Periodo: PRIMER TRIMESTRE 2022**  
**Destino del Gasto**



**DIRECCIÓN GENERAL DE PLANEACIÓN MUNICIPAL**

DESCRIPCIÓN DEL PROYECTO		AVANCE FINANCIERO										AVANCES FÍSICOS	
No.	Folio del SRF	Folio del Proyecto	Localidad	Modificado	Recaudado (Ministrado)	Comprometido	Devengado	Ejercido	Pagado	Méa Programada	Unidad de Medida	Avance de Méa	% Avance
1	26342	RO0210201915244	230050001 Cancun	\$ 150,000.00 \$	150,000.00 \$	150,000.00 \$	150,000.00 \$	150,000.00 \$	\$150,000.00	6	Vehiculos	6	100
2	26226	RO0210201915197	230050001 Cancun	\$ 300,000.00 \$	300,000.00 \$	300,000.00 \$	300,000.00 \$	300,000.00 \$	\$300,000.00	29	Vehiculos	29	100
3	26288	RO0210201915228	230050001 Cancun	\$ 150,000.00 \$	150,000.00 \$	150,000.00 \$	150,000.00 \$	150,000.00 \$	\$150,000.00	8	Vehiculos	8	100
4	23388	RO0210201913766	230050001 Cancun	\$ 2,709,461.00 \$	2,709,461.00 \$	2,709,461.00 \$	2,709,461.00 \$	2,709,461.00 \$	2,709,461.00 \$	1179.8	Metros lineales	1180	100
5	24740	RO0210201914581	230050001 Cancun	\$ 72,403.83 \$	72,403.83 \$	72,403.83 \$	72,403.83 \$	72,403.83 \$	72,403.83 \$	394.82	Metros lineales	394.82	100
6	24520	RO0210201914479	230050001 Cancun	\$ 33,066.54 \$	33,066.54 \$	33,066.54 \$	33,066.54 \$	33,066.54 \$	33,066.54 \$	456.05	Metros lineales	456.05	100
7	24673	RO0210201914553	230050001 Cancun	\$ 18,813.82 \$	18,813.82 \$	18,813.82 \$	18,813.82 \$	18,813.82 \$	18,813.82 \$	260.33	Metros lineales	260.33	100
8	24702	RO0210201914553	230050001 Cancun	\$ 95,208.18 \$	95,208.18 \$	95,208.18 \$	95,208.18 \$	95,208.18 \$	95,208.18 \$	678.9	Metros lineales	678.9	100
9	24411	RO0210201914437	230050001 Cancun	\$ 3,737,063.65 \$	3,737,063.65 \$	3,737,063.65 \$	3,737,063.65 \$	3,737,063.65 \$	3,737,063.65 \$	2350	Metros lineales	2350	100

Techo Financiero: \$ 109,462,777.00



**MUNICIPIO DE BENITO JUÁREZ**  
**Unidad Responsable: DIRECCIÓN GENERAL DE PLANEACIÓN MUNICIPAL**  
**Nombre del Programa o Fondo: FAIS Municipal 2021**  
**Ciclo del Recurso: 2021**  
**Periodo: PRIMER TRIMESTRE 2022**  
**Destino del Gasto**



		DESCRIPCIÓN DEL PROYECTO										AVANCE FINANCIERO					AVANCES FÍSICOS		
No.	Folio IMD'S	Folio del SRFI	Nombre del Proyecto	Localidad	Modificado	Recaudado (Ministrado)	Comprometido	Devengado	Ejercido	Pagado	Méa Programada	Unidad de Medida	Avance de Méa	% Avance					
10	24487	RO021020191465	CONSTRUCCIÓN DE GUARRICIONES Y BARQUETAS, MUNICIPIO DE BENITO JUÁREZ, LOCALIDAD CANCÚN, QUINTANA ROO, ETAPA 1	230050001 Cancun	\$ 1,148,769.37	\$ 1,148,769.37	\$ 1,148,769.37	\$ 1,148,769.37	\$ 1,148,769.37	\$ 1,148,769.37	1555.4	Metros lineales	1555.4	100					
11	24593	RO021020191473	CONSTRUCCIÓN DE GUARRICIONES Y BARQUETAS, MUNICIPIO DE BENITO JUÁREZ, LOCALIDAD CANCÚN, QUINTANA ROO, ETAPA 1	230050001 Cancun	\$ 321,541.41	\$ 321,541.41	\$ 321,541.41	\$ 321,541.41	\$ 321,541.41	\$ 321,541.41	1534.7	Metros lineales	1534.7	100					
12	24595	RO021020191450	CONSTRUCCIÓN DE GUARRICIONES Y BARQUETAS, MUNICIPIO DE BENITO JUÁREZ, LOCALIDAD CANCÚN, QUINTANA ROO, ETAPA 1	230050001 Cancun	\$ 189,276.15	\$ 189,276.15	\$ 189,276.15	\$ 189,276.15	\$ 189,276.15	\$ 189,276.15	2406.4	Metros lineales	2406.4	100					
13	24617	RO021020191454	CONSTRUCCIÓN DE GUARRICIONES Y BARQUETAS, MUNICIPIO DE BENITO JUÁREZ, LOCALIDAD CANCÚN, QUINTANA ROO, ETAPA 1	230050001 Cancun	\$ 31,926.32	\$ 31,926.32	\$ 31,926.32	\$ 31,926.32	\$ 31,926.32	\$ 31,926.32	416.2	Metros lineales	416.2	100					
14	24726	RO0210201914576	CONSTRUCCIÓN DE GUARRICIONES Y BARQUETAS, MUNICIPIO DE BENITO JUÁREZ, LOCALIDAD CANCÚN, QUINTANA ROO, ETAPA 1	230050001 Cancun	\$ 45,608.71	\$ 45,608.71	\$ 45,608.71	\$ 45,608.71	\$ 45,608.71	\$ 45,608.71	393	Metros lineales	393	100					
15	3519	RO0210101833897	CONSTRUCCIÓN DE PAVIMENTO DE BENITO JUÁREZ, LOCALIDAD CANCÚN, QUINTANA ROO, CALLE 17	230050001 Cancun	\$ 1,840,640.39	\$ 1,840,640.39	\$ 1,840,640.39	\$ 1,840,640.39	\$ 1,840,640.39	\$ 1,840,640.39	3292	Metros cuadrados de construcción	3292	100					
16	3521	RO0210101833898	CONSTRUCCIÓN DE PAVIMENTO DE BENITO JUÁREZ, LOCALIDAD CANCÚN, QUINTANA ROO, CALLE 17	230050001 Cancun	\$ 859,494.98	\$ 859,494.98	\$ 859,494.98	\$ 859,494.98	\$ 859,494.98	\$ 859,494.98	1609	Metros cuadrados de construcción	1609	100					
17	3552	RO0210101833902	CONSTRUCCION DE PAVIMENTO, MUNICIPIO DE BENITO JUÁREZ, LOCALIDAD CANCÚN, QUINTANA ROO, AVENIDA CARABANACHEL (HEBERTO CASTILLO)	230050001 Cancun	\$ 7,763,156.46	\$ 7,763,156.46	\$ 7,763,156.46	\$ 7,763,156.46	\$ 7,763,156.46	\$ 7,763,156.46	9319	Metros cuadrados de construcción	9319	100					
18	7127	RO0210101834034	CONSTRUCCIÓN DE PAVIMENTO, MUNICIPIO DE BENITO JUÁREZ, LOCALIDAD CANCÚN, QUINTANA ROO, AVENIDA COSTA MAYA	230050001 Cancun	\$ 3,179,862.82	\$ 3,179,862.82	\$ 3,179,862.82	\$ 3,179,862.82	\$ 3,179,862.82	\$ 3,179,862.82	6229.3	Metros cuadrados de construcción	6229.3	100					

Techo Financiero: \$ 109,462,777.00

MUNICIPIO DE BENITO JUÁREZ  
 Unidad Responsable: DIRECCIÓN GENERAL DE PLANEACIÓN MUNICIPAL  
 Nombre del Programa o Fondo: FAIS Municipal 2021  
 Ciclo del Recurso: 2021  
 Período: PRIMER TRIMESTRE 2022  
 Destino del Gasto

DIRECCIÓN GENERAL  
 DE PLANEACIÓN MUNICIPAL




No.	Folio MID'S	Folio del SIRT	Nombre del Proyecto	Localidad	AVANCE FINANCIERO					TECHO FINANCIERO: \$			AVANCES FISICOS		
					Modificado	Recaudado (Ministrado)	Comprometido	Devengado	Ejercido	Pagado	Meta Programada	Unidad de Medida	Avance de Meta	% Avance	
19	7250	RO02101884040	CONSTRUCCIÓN DE PAVIMENTO, MUNICIPIO DE BENITO JUÁREZ, LOCALIDAD CANCÚN, QUINTANA ROO, AVENIDA COSTA MAYA	230050001 Cancun	\$ 400,257.45	\$ 400,257.45	\$ 400,257.45	\$ 400,257.45	\$ 400,257.45	\$ 400,257.45	\$ 400,257.45	789.15	Metros cuadrados de construcción	789.15	100
20	21949	RO0210201913146	CONSTRUCCIÓN DE PAVIMENTO, MUNICIPIO DE BENITO JUÁREZ, LOCALIDAD CANCÚN, QUINTANA ROO, AVENIDA LAK'IN	230050001 Cancun	\$ 844,949.78	\$ 844,949.78	\$ 844,949.78	\$ 844,949.78	\$ 844,949.78	\$ 844,949.78	\$ 844,949.78	1256.9	M2 de construcción	1256.9	100
21	21756	RO0210201913066	CONSTRUCCIÓN DE PAVIMENTO, MUNICIPIO DE BENITO JUÁREZ, LOCALIDAD CANCÚN, QUINTANA ROO, AVENIDA LAK'IN	230050001 Cancun	\$ 159,704.79	\$ 159,704.79	\$ 159,704.79	\$ 159,704.79	\$ 159,704.79	\$ 159,704.79	\$ 159,704.79	30	M2 de construcción	30	100
22	21789	RO0210201913082	CONSTRUCCIÓN DE PAVIMENTO, MUNICIPIO DE BENITO JUÁREZ, LOCALIDAD CANCÚN, QUINTANA ROO, AVENIDA LAK'IN	230050001 Cancun	\$ 1,424,343.92	\$ 1,424,343.92	\$ 1,424,343.92	\$ 1,424,343.92	\$ 1,424,343.92	\$ 1,424,343.92	\$ 1,424,343.92	2108.3	M2	2108.3	100
23	21818	RO0210201913102	CONSTRUCCIÓN DE PAVIMENTO, MUNICIPIO DE BENITO JUÁREZ, LOCALIDAD CANCÚN, QUINTANA ROO, AVENIDA LAK'IN	230050001 Cancun	\$ 3,548,789.09	\$ 3,548,789.09	\$ 3,548,789.09	\$ 3,548,789.09	\$ 3,548,789.09	\$ 3,548,789.09	\$ 3,548,789.09	4916.3	M2 de construcción	4916.3	100
24	21846	RO0210201913120	CONSTRUCCIÓN DE PAVIMENTO, MUNICIPIO DE BENITO JUÁREZ, LOCALIDAD CANCÚN, QUINTANA ROO, AVENIDA LAK'IN	230050001 Cancun	\$ 3,899,766.23	\$ 3,899,766.23	\$ 3,899,766.23	\$ 3,899,766.23	\$ 3,899,766.23	\$ 3,899,766.23	\$ 3,899,766.23	5683	M2 de construcción	5683	100
25	21893	RO0210201913026	CONSTRUCCIÓN DE PAVIMENTO, MUNICIPIO DE BENITO JUÁREZ, LOCALIDAD CANCÚN, QUINTANA ROO, AVENIDA LAK'IN	230050001 Cancun	\$ 5,710,374.90	\$ 5,710,374.90	\$ 5,710,374.90	\$ 5,710,374.90	\$ 5,710,374.90	\$ 5,710,374.90	\$ 5,710,374.90	7830.8	M2 de construcción	7830.8	100
26	21730	RO0210201913048	CONSTRUCCIÓN DE PAVIMENTO, MUNICIPIO DE BENITO JUÁREZ, LOCALIDAD CANCÚN, QUINTANA ROO, AVENIDA LAK'IN	230050001 Cancun	\$ 211,701.71	\$ 211,701.71	\$ 211,701.71	\$ 211,701.71	\$ 211,701.71	\$ 211,701.71	\$ 211,701.71	93	M2 de construcción	93	100
27	21878	RO0210201913134	CONSTRUCCIÓN DE PAVIMENTO, MUNICIPIO DE BENITO JUÁREZ, LOCALIDAD CANCÚN, QUINTANA ROO, AVENIDA LAK'IN	230050001 Cancun	\$ 2,770,692.47	\$ 2,770,692.47	\$ 2,770,692.47	\$ 2,770,692.47	\$ 2,770,692.47	\$ 2,770,692.47	\$ 2,770,692.47	4135	M2 de construcción	4135	100

*[Handwritten signature]*




GACETA OFICIAL DEL MUNICIPIO DE BENTO JUÁREZ, QUINTANA ROO.

  
**MUNICIPIO DE BENTO JUÁREZ**  
 Unidad Responsable: DIRECCIÓN GENERAL DE PLANEACIÓN MUNICIPAL  
 Nombre del Programa o Fondo: FAIS Municipal 2021  
 Ciclo del Recurso: 2021  
 Período: PRIMER TRIMESTRE 2022  
 Destino del Gasto

No.	Folio MID'S	Folio del SRF	DESCRIPCIÓN DEL PROYECTO										AVANCE FINANCIERO					AVANCES FÍSICOS		
			Localidad	Nombre del Proyecto	Modificado	Recaudado (Ministrado)	Comprometido	Devengado	Ejercido	Pagado	Meta Programada	Unidad de Medida	Avance de Meta	% Avance						
28	8661	RO02101884080	230050001 Cancun	CONSTRUCCIÓN DE PAVIMENTO, MUNICIPIO DE BENTO JUÁREZ, LOCALIDAD CANCÚN, QUINTANA ROO, AVENIDA PUERTO JUÁREZ	\$ 1,299,166.18 \$	1,299,166.18 \$	1,299,166.18 \$	1,299,166.18 \$	1,299,166.18 \$	1,299,166.18 \$	1,299,166.18 \$	1,299,166.18 \$	2121	Metros cuadrados de construcción	2121	100				
29	8738	RO02101884081	230050001 Cancun	CONSTRUCCIÓN DE PAVIMENTO, MUNICIPIO DE BENTO JUÁREZ, LOCALIDAD CANCÚN, QUINTANA ROO, AVENIDA PUERTO JUÁREZ	\$ 2,484,060.95 \$	2,484,060.95 \$	2,484,060.95 \$	2,484,060.95 \$	2,484,060.95 \$	2,484,060.95 \$	2,484,060.95 \$	4016.3	Metros cuadrados de construcción	4016.3	100					
30	8848	RO02101884083	230050001 Cancun	CONSTRUCCIÓN DE PAVIMENTO, MUNICIPIO DE BENTO JUÁREZ, LOCALIDAD CANCÚN, QUINTANA ROO, AVENIDA PUERTO JUÁREZ	\$ 2,460,286.36 \$	2,460,286.36 \$	2,460,286.36 \$	2,460,286.36 \$	2,460,286.36 \$	2,460,286.36 \$	2,460,286.36 \$	3876.8	Metros cuadrados de construcción	3876.8	100					
31	8888	RO02101884085	230050001 Cancun	CONSTRUCCIÓN DE PAVIMENTO, MUNICIPIO DE BENTO JUÁREZ, LOCALIDAD CANCÚN, QUINTANA ROO, AVENIDA PUERTO JUÁREZ	\$ 1,425,708.34 \$	1,425,708.34 \$	1,425,708.34 \$	1,425,708.34 \$	1,425,708.34 \$	1,425,708.34 \$	1,425,708.34 \$	2328	Metros cuadrados de construcción	2328	100					
32	8977	RO02101884091	230050001 Cancun	CONSTRUCCIÓN DE PAVIMENTO, MUNICIPIO DE BENTO JUÁREZ, LOCALIDAD CANCÚN, QUINTANA ROO, AVENIDA PUERTO JUÁREZ ENTRE AVENIDA IXTEPEC Y AVENIDA LAK'IN	\$ 251,565.05 \$	251,565.05 \$	251,565.05 \$	251,565.05 \$	251,565.05 \$	251,565.05 \$	251,565.05 \$	385.77	Metros cuadrados de construcción	385.77	100					
33	9050	RO02101884095	230050001 Cancun	CONSTRUCCIÓN DE PAVIMENTO, MUNICIPIO DE BENTO JUÁREZ, LOCALIDAD CANCÚN, QUINTANA ROO, AVENIDA PUERTO JUÁREZ ENTRE AVENIDA IXTEPEC Y AVENIDA LAK'IN	\$ 2,204,758.42 \$	2,204,758.42 \$	2,204,758.42 \$	2,204,758.42 \$	2,204,758.42 \$	2,204,758.42 \$	2,204,758.42 \$	3313.2	Metros cuadrados de construcción	3313.2	100					
34	9141	RO02101884098	230050001 Cancun	CONSTRUCCIÓN DE PAVIMENTO, MUNICIPIO DE BENTO JUÁREZ, LOCALIDAD CANCÚN, QUINTANA ROO, AVENIDA PUERTO JUÁREZ ENTRE AVENIDA IXTEPEC Y AVENIDA LAK'IN	\$ 1,983,066.84 \$	1,983,066.84 \$	1,983,066.84 \$	1,983,066.84 \$	1,983,066.84 \$	1,983,066.84 \$	1,983,066.84 \$	2904.5	Metros cuadrados de construcción	2904.5	100					
35	9188	RO02101884102	230050001 Cancun	CONSTRUCCIÓN DE PAVIMENTO, MUNICIPIO DE BENTO JUÁREZ, LOCALIDAD CANCÚN, QUINTANA ROO, AVENIDA PUERTO JUÁREZ ENTRE AVENIDA IXTEPEC Y AVENIDA LAK'IN	\$ 80,482.42 \$	80,482.42 \$	80,482.42 \$	80,482.42 \$	80,482.42 \$	80,482.42 \$	80,482.42 \$	89	Metros cuadrados de construcción	89	100					
36	9219	RO02101884103	230050001 Cancun	CONSTRUCCIÓN DE PAVIMENTO, MUNICIPIO DE BENTO JUÁREZ, LOCALIDAD CANCÚN, QUINTANA ROO, AVENIDA PUERTO JUÁREZ ENTRE AVENIDA IXTEPEC Y AVENIDA LAK'IN	\$ 79,102.73 \$	79,102.73 \$	79,102.73 \$	79,102.73 \$	79,102.73 \$	79,102.73 \$	79,102.73 \$	87	Metros cuadrados de construcción	87	100					

Tecio Financiero: \$ 109,462,777.00





  
**MUNICIPIO DE BENITO JUÁREZ**  
 Unidad Responsable: DIRECCIÓN GENERAL DE PLANEACIÓN MUNICIPAL  
 Nombre del Programa o Fondo: FAIS Municipal 2021  
 Ciclo del Recurso: 2021  
 Período: PRIMER TRIMESTRE 2022  
 Destino del Gasto

No.	Folio MIDS	Folio del SRFI	DESCRIPCIÓN DEL PROYECTO				AVANCE FINANCIERO						AVANCES FISICOS			
			Localidad	Nombre del Proyecto	Modificado	Recaudado (Ministrado)	Comprometido	Deverigado	Ejercido	Pagado	Meta Programada	Unidad de Medida	Avance de Meta	% Avance		
37	21651	RO0210201923010	230050001 Cancun	CONSTRUCCIÓN DE PAVIMENTO, MUNICIPIO DE BENITO JUÁREZ, LOCALIDAD CÁNCÚN, QUINTANA ROO, SUPERMANZANA 227	\$ 9,112,313.52	\$ 9,112,313.52	\$ 9,112,313.52	\$ 9,112,313.52	\$ 9,112,313.52	\$ 9,112,313.52	\$ 9,112,313.52	\$ 9,112,313.52	10064	M2 de construcción	10064	100
38	47775	RO0210201923736	230050001 Cancun	CONSTRUCCIÓN DE POZOS DE ABSORCIÓN EN EL MUNICIPIO DE BENITO JUÁREZ, LOCALIDAD CÁNCÚN, QUINTANA ROO, ETAPA 1	\$ 420,101.91	\$ 420,101.91	\$ 420,101.91	\$ 420,101.91	\$ 420,101.91	\$ 420,101.91	\$ 420,101.91	\$ 420,101.91	4	Pozo	4	100
39	48468	RO0210201924107	230050001 Cancun	CONSTRUCCIÓN DE POZOS DE ABSORCIÓN EN EL MUNICIPIO DE BENITO JUÁREZ, LOCALIDAD CÁNCÚN, QUINTANA ROO, ETAPA 1	\$ 131,084.43	\$ 131,084.43	\$ 131,084.43	\$ 131,084.43	\$ 131,084.43	\$ 131,084.43	\$ 131,084.43	\$ 131,084.43	1	Pozo	1	100
40	47768	RO0210201923726	230050001 Cancun	CONSTRUCCIÓN DE POZOS DE ABSORCIÓN EN EL MUNICIPIO DE BENITO JUÁREZ, LOCALIDAD CÁNCÚN, QUINTANA ROO, ETAPA 1	\$ 131,084.43	\$ 131,084.43	\$ 131,084.43	\$ 131,084.43	\$ 131,084.43	\$ 131,084.43	\$ 131,084.43	\$ 131,084.43	1	Pozo	1	100
41	47763	RO0210201923718	230050001 Cancun	CONSTRUCCIÓN DE POZOS DE ABSORCIÓN EN EL MUNICIPIO DE BENITO JUÁREZ, LOCALIDAD CÁNCÚN, QUINTANA ROO, ETAPA 1	\$ 1,178,180.55	\$ 1,178,180.55	\$ 1,178,180.55	\$ 1,178,180.55	\$ 1,178,180.55	\$ 1,178,180.55	\$ 1,178,180.55	\$ 1,178,180.55	9	Pozo	9	100
42	47779	RO0210201923740	230050001 Cancun	CONSTRUCCIÓN DE POZOS DE ABSORCIÓN EN EL MUNICIPIO DE BENITO JUÁREZ, LOCALIDAD CÁNCÚN, QUINTANA ROO, ETAPA 1	\$ 261,642.42	\$ 261,642.42	\$ 261,642.42	\$ 261,642.42	\$ 261,642.42	\$ 261,642.42	\$ 261,642.42	\$ 261,642.42	2	Pozo	2	100
43	47661	RO0210201923689	230050001 Cancun	CONSTRUCCIÓN DE POZOS DE ABSORCIÓN EN EL MUNICIPIO DE BENITO JUÁREZ, LOCALIDAD CÁNCÚN, QUINTANA ROO, ETAPA 1	\$ 261,642.42	\$ 261,642.42	\$ 261,642.42	\$ 261,642.42	\$ 261,642.42	\$ 261,642.42	\$ 261,642.42	\$ 261,642.42	2	Pozo	2	100
44	47746	RO0210201923686	230050001 Cancun	CONSTRUCCIÓN DE POZOS DE ABSORCIÓN EN EL MUNICIPIO DE BENITO JUÁREZ, LOCALIDAD CÁNCÚN, QUINTANA ROO, ETAPA 1	\$ 392,726.85	\$ 392,726.85	\$ 392,726.85	\$ 392,726.85	\$ 392,726.85	\$ 392,726.85	\$ 392,726.85	\$ 392,726.85	3	Pozo	3	100
45	47747	RO0210201923688	230050001 Cancun	CONSTRUCCIÓN DE POZOS DE ABSORCIÓN EN EL MUNICIPIO DE BENITO JUÁREZ, LOCALIDAD CÁNCÚN, QUINTANA ROO, ETAPA 1	\$ 1,047,622.56	\$ 1,047,622.56	\$ 1,047,622.56	\$ 1,047,622.56	\$ 1,047,622.56	\$ 1,047,622.56	\$ 1,047,622.56	\$ 1,047,622.56	8	Pozo	8	100

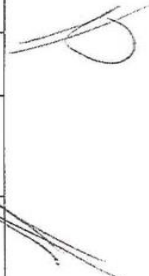
Techo Financiero: \$ 109,462,777.00

  
 10/05/22




  
**MUNICIPIO DE BENITO JUÁREZ**  
 DIRECCIÓN GENERAL DE PLANEACIÓN MUNICIPAL  
 Unidad Responsable: DIRECCIÓN GENERAL DE PLANEACIÓN MUNICIPAL  
 Nombre del Programa o Fondo: FAIS Municipal 2021  
 Ciclo del Recurso: 2021  
 Período: PRIMER TRIMESTRE 2022  
 Destino del Gasto

No.	Folio RIDS	Folio del SRFI	Nombre del Proyecto	Localidad	Modificado	Recaudado (Ministrado)	Comprometido	Devengado	Ejercido	Pagado	Meta Programada	Unidad de Medida	Avance de Meta	% Avance	Techo Financiero: \$	
															DESCRIPCIÓN DEL PROYECTO	AVANCE FINANCIERO
46	47752	RO0210201923704	CONSTRUCCIÓN DE POZOS DE ABSORCIÓN EN EL MUNICIPIO DE BENITO JUÁREZ, LOCALIDAD CANCÚN, QUINTANA ROO, ETAPA 1	230050001 Cancun	\$ 131,084.43	\$ 131,084.43	\$ 131,084.43	\$ 131,084.43	\$ 131,084.43	\$ 131,084.43	1	Pozo	1	100		
47	47753	RO0210201923708	CONSTRUCCIÓN DE POZOS DE ABSORCIÓN EN EL MUNICIPIO DE BENITO JUÁREZ, LOCALIDAD CANCÚN, QUINTANA ROO, ETAPA 1	230050001 Cancun	\$ 131,084.43	\$ 131,084.43	\$ 131,084.43	\$ 131,084.43	\$ 131,084.43	\$ 131,084.43	1	Pozo	1	100		
48	47730	RO0210201923667	CONSTRUCCIÓN DE POZOS DE ABSORCIÓN EN EL MUNICIPIO DE BENITO JUÁREZ, LOCALIDAD CANCÚN, QUINTANA ROO, ETAPA 1	230050001 Cancun	\$ 392,726.85	\$ 392,726.85	\$ 392,726.85	\$ 392,726.85	\$ 392,726.85	\$ 392,726.85	3	Pozo	3	100		
49	47737	RO0210201923677	CONSTRUCCIÓN DE POZOS DE ABSORCIÓN EN EL MUNICIPIO DE BENITO JUÁREZ, LOCALIDAD CANCÚN, QUINTANA ROO, ETAPA 1	230050001 Cancun	\$ 131,084.43	\$ 131,084.43	\$ 131,084.43	\$ 131,084.43	\$ 131,084.43	\$ 131,084.43	1	Pozo	1	100		
50	47743	RO0210201923690	CONSTRUCCIÓN DE POZOS DE ABSORCIÓN EN EL MUNICIPIO DE BENITO JUÁREZ, LOCALIDAD CANCÚN, QUINTANA ROO, ETAPA 1	230050001 Cancun	\$ 131,084.43	\$ 131,084.43	\$ 131,084.43	\$ 131,084.43	\$ 131,084.43	\$ 131,084.43	1	Pozo	1	100		
51	47766	RO0210201923724	CONSTRUCCIÓN DE POZOS DE ABSORCIÓN EN EL MUNICIPIO DE BENITO JUÁREZ, LOCALIDAD CANCÚN, QUINTANA ROO, ETAPA 1	230050001 Cancun	\$ 261,642.42	\$ 261,642.42	\$ 261,642.42	\$ 261,642.42	\$ 261,642.42	\$ 261,642.42	2	Pozo	2	100		
52	47773	RO0210201923734	CONSTRUCCIÓN DE POZOS DE ABSORCIÓN EN EL MUNICIPIO DE BENITO JUÁREZ, LOCALIDAD CANCÚN, QUINTANA ROO, ETAPA 1	230050001 Cancun	\$ 261,642.42	\$ 261,642.42	\$ 261,642.42	\$ 261,642.42	\$ 261,642.42	\$ 261,642.42	2	Pozo	2	100		
53	231075	RO0210402021213	CONSTRUCCIÓN DE POZOS DE ABSORCIÓN EN EL MUNICIPIO DE BENITO JUÁREZ, LOCALIDAD CANCÚN, QUINTANA ROO, ETAPA 2	230050001 Cancun	\$ 173,799.67	\$ 173,799.67	\$ 173,799.67	\$ 173,799.67	\$ 173,799.67	\$ 173,799.67	1	Pozo	1	100		
54	231236	RO0210402021234	CONSTRUCCIÓN DE POZOS DE ABSORCIÓN EN EL MUNICIPIO DE BENITO JUÁREZ, LOCALIDAD CANCÚN, QUINTANA ROO, ETAPA 2	230050001 Cancun	\$ 134,344.32	\$ 134,344.32	\$ 134,344.32	\$ 134,344.32	\$ 134,344.32	\$ 134,344.32	1	Pozo	1	100		

  
 109,462,777.00




  
**MUNICIPIO DE BENITO JUÁREZ**  
 Unidad Responsable: DIRECCIÓN GENERAL DE PLANEACIÓN MUNICIPAL  
 Nombre del Programa o Fondo: FAIS Municipal 2021  
 Ciclo del Recurso: 2021  
 Período: PRIMER TRIMESTRE 2022  
 Destino del Gasto

No.	Folio MIO'S	Folio del SRET	DESCRIPCIÓN DEL PROYECTO				AVANCE FINANCIERO						AVANCES FÍSICOS			Techo Financiero: \$	109,462,777.00
			Localidad	Nombre del Proyecto	Modificado	Recaudado (Ministrado)	Comprometido	Devengado	Ejercido	Pagado	Méa Programada	Unidad de Medida	Avance de Méa	% Avance			
55	231327	RO0210402021253	230050001 Cancun	CONSTRUCCIÓN DE POZOS DE ABSORCIÓN EN EL MUNICIPIO DE BENITO JUÁREZ, LOCALIDAD CANCÚN, QUINTANA ROO, ETAPA 2	\$ 134,344.32	\$ 134,344.32	\$ 134,344.32	\$ 134,344.32	\$ 134,344.32	\$ 134,344.32	\$ 134,344.32	1	Poo	1	100		
56	231379	RO0210402021267	230050001 Cancun	CONSTRUCCIÓN DE POZOS DE ABSORCIÓN EN EL MUNICIPIO DE BENITO JUÁREZ, LOCALIDAD CANCÚN, QUINTANA ROO, ETAPA 2	\$ 134,344.32	\$ 134,344.32	\$ 134,344.32	\$ 134,344.32	\$ 134,344.32	\$ 134,344.32	\$ 134,344.32	1	Poo	1	100		
57	22831	RO0210201913178	230050001 Cancun	CONSTRUCCIÓN DE SEÑALÉTICA EN EL MUNICIPIO DE BENITO JUÁREZ, LOCALIDAD CANCÚN, QUINTANA ROO, ETAPA 1	\$ 555,907.17	\$ 555,907.17	\$ 555,907.17	\$ 555,907.17	\$ 555,907.17	\$ 555,907.17	\$ 555,907.17	3739	Metros lineales	3739	100		
58	22190	RO0210201913254	230050001 Cancun	CONSTRUCCIÓN DE SEÑALÉTICA EN EL MUNICIPIO DE BENITO JUÁREZ, LOCALIDAD CANCÚN, QUINTANA ROO, ETAPA 1	\$ 46,645.08	\$ 46,645.08	\$ 46,645.08	\$ 46,645.08	\$ 46,645.08	\$ 46,645.08	\$ 46,645.08	242	Señalética(s)	242	100		
59	22233	RO0210201913263	230050001 Cancun	CONSTRUCCIÓN DE SEÑALÉTICA EN EL MUNICIPIO DE BENITO JUÁREZ, LOCALIDAD CANCÚN, QUINTANA ROO, ETAPA 1	\$ 112,139.89	\$ 112,139.89	\$ 112,139.89	\$ 112,139.89	\$ 112,139.89	\$ 112,139.89	\$ 112,139.89	722.92	Metros lineales	722.92	100		
60	22322	RO0210201913294	230050001 Cancun	CONSTRUCCIÓN DE SEÑALÉTICA EN EL MUNICIPIO DE BENITO JUÁREZ, LOCALIDAD CANCÚN, QUINTANA ROO, ETAPA 1	\$ 292,969.47	\$ 292,969.47	\$ 292,969.47	\$ 292,969.47	\$ 292,969.47	\$ 292,969.47	\$ 292,969.47	1702	Señalética(s)	1702	100		
61	22403	RO0210201913327	230050001 Cancun	CONSTRUCCIÓN DE SEÑALÉTICA EN EL MUNICIPIO DE BENITO JUÁREZ, LOCALIDAD CANCÚN, QUINTANA ROO, ETAPA 1	\$ 443,447.79	\$ 443,447.79	\$ 443,447.79	\$ 443,447.79	\$ 443,447.79	\$ 443,447.79	\$ 443,447.79	2066	Señalética(s)	2066	100		
62	22071	RO0210201913200	230050001 Cancun	CONSTRUCCIÓN DE SEÑALÉTICA EN EL MUNICIPIO DE BENITO JUÁREZ, LOCALIDAD CANCÚN, QUINTANA ROO, ETAPA 1	\$ 200,318.27	\$ 200,318.27	\$ 200,318.27	\$ 200,318.27	\$ 200,318.27	\$ 200,318.27	\$ 200,318.27	719	Señalética(s)	719	100		
63	22152	RO0210201913228	230050001 Cancun	CONSTRUCCIÓN DE SEÑALÉTICA EN EL MUNICIPIO DE BENITO JUÁREZ, LOCALIDAD CANCÚN, QUINTANA ROO, ETAPA 1	\$ 349,199.16	\$ 349,199.16	\$ 349,199.16	\$ 349,199.16	\$ 349,199.16	\$ 349,199.16	\$ 349,199.16	2093	Señalética(s)	2093	100		



MUNICIPIO DE BENITO JUÁREZ  
 Unidad Responsable: DIRECCIÓN GENERAL DE PLANEACIÓN MUNICIPAL  
 Nombre del Programa o Fondo: FAIS Municipal 2021  
 Ciclo del Recurso: 2021

DIRECCIÓN GENERAL  
 DE PLANEACIÓN MUNICIPAL




Periodo: PRIMER TRIMESTRE 2022  
 Destino del Gasto

No.	Folio MID'S	Folio del SIFT	DESCRIPCIÓN DEL PROYECTO				AVANCE FINANCIERO						AVANCES FÍSICOS			
			Nombre del Proyecto	Localidad	Modificado	Recaudado (Iniciado)	Comprometido	Devengado	Ejercido	Pagado	Mta. Programada	Unidad de Medida	Avance de Medida	% Avance		
64	22276	R00210201913320	CONSTRUCCIÓN DE SEÑALÉTICA EN EL MUNICIPIO DE BENITO JUÁREZ, LOCALIDAD CANCÚN, QUINTANA ROO, ETAPA 1	Cancun	\$ 223,321.33	\$ 223,321.33	\$ 223,321.33	\$ 223,321.33	\$ 223,321.33	\$ 223,321.33	\$ 223,321.33	\$ 223,321.33	1082	Señalética(s)	1082	100
65	22370	R00210201913309	CONSTRUCCIÓN DE SEÑALÉTICA EN EL MUNICIPIO DE BENITO JUÁREZ, LOCALIDAD CANCÚN, QUINTANA ROO, ETAPA 1	Cancun	\$ 82,747.10	\$ 82,747.10	\$ 82,747.10	\$ 82,747.10	\$ 82,747.10	\$ 82,747.10	\$ 82,747.10	\$ 82,747.10	451.33	Metros lineales	451.33	100
66	22387	R00210201913319	CONSTRUCCIÓN DE SEÑALÉTICA EN EL MUNICIPIO DE BENITO JUÁREZ, LOCALIDAD CANCÚN, QUINTANA ROO, ETAPA 1	Cancun	\$ 571,881.51	\$ 571,881.51	\$ 571,881.51	\$ 571,881.51	\$ 571,881.51	\$ 571,881.51	\$ 571,881.51	\$ 571,881.51	3250	Metros lineales	3250	100
67	22418	R00210201913331	CONSTRUCCIÓN DE SEÑALÉTICA EN EL MUNICIPIO DE BENITO JUÁREZ, LOCALIDAD CANCÚN, QUINTANA ROO, ETAPA 1	Cancun	\$ 316,292.02	\$ 316,292.02	\$ 316,292.02	\$ 316,292.02	\$ 316,292.02	\$ 316,292.02	\$ 316,292.02	\$ 316,292.02	1906	Señalética(s)	1906	100
68	22822	R00210201913525	CONSTRUCCIÓN DE SEÑALÉTICA EN EL MUNICIPIO DE BENITO JUÁREZ, LOCALIDAD CANCÚN, QUINTANA ROO, ETAPA 2	Cancun	\$ 159,816.38	\$ 159,816.38	\$ 159,816.38	\$ 159,816.38	\$ 159,816.38	\$ 159,816.38	\$ 159,816.38	\$ 159,816.38	938	Metros lineales	938	100
69	22915	R00210201913551	CONSTRUCCIÓN DE SEÑALÉTICA EN EL MUNICIPIO DE BENITO JUÁREZ, LOCALIDAD CANCÚN, QUINTANA ROO, ETAPA 2	Cancun	\$ 172,992.73	\$ 172,992.73	\$ 172,992.73	\$ 172,992.73	\$ 172,992.73	\$ 172,992.73	\$ 172,992.73	\$ 172,992.73	1,357	Señalética(s)	1,357	100
70	23148	R00210201913655	CONSTRUCCIÓN DE SEÑALÉTICA EN EL MUNICIPIO DE BENITO JUÁREZ, LOCALIDAD CANCÚN, QUINTANA ROO, ETAPA 2	Cancun	\$ 104,560.72	\$ 104,560.72	\$ 104,560.72	\$ 104,560.72	\$ 104,560.72	\$ 104,560.72	\$ 104,560.72	\$ 104,560.72	762.75	Metros lineales	762.75	100
71	23232	R00210201913700	CONSTRUCCIÓN DE SEÑALÉTICA EN EL MUNICIPIO DE BENITO JUÁREZ, LOCALIDAD CANCÚN, QUINTANA ROO, ETAPA 2	Cancun	\$ 153,440.73	\$ 153,440.73	\$ 153,440.73	\$ 153,440.73	\$ 153,440.73	\$ 153,440.73	\$ 153,440.73	\$ 153,440.73	582.93	Metros lineales	582.93	100
72	23196	R00210201913681	CONSTRUCCIÓN DE SEÑALÉTICA EN EL MUNICIPIO DE BENITO JUÁREZ, LOCALIDAD CANCÚN, QUINTANA ROO, ETAPA 2	Cancun	\$ 266,502.32	\$ 266,502.32	\$ 266,502.32	\$ 266,502.32	\$ 266,502.32	\$ 266,502.32	\$ 266,502.32	\$ 266,502.32	1144.8	Metros lineales	1144.8	100

Techo Financiero: \$ 109,462,777.00

*[Handwritten signature]*




  
**MUNICIPIO DE BENITO JUÁREZ**  
**Unidad Responsable: DIRECCIÓN GENERAL DE PLANEACIÓN MUNICIPAL**  
**Nombre del Programa o Fondo: FAIS Municipal 2021**  
**Ciclo del Recurso: 2021**  
**Periodo: PRIMER TRIMESTRE 2022**  
**Destino del Gasto**


No.	Folio MID'S	Folio del SRT	DESCRIPCIÓN DEL PROYECTO			AVANCE FINANCIERO						AVANCES FÍSICOS			Techo Financiero: \$	
			No.	Folio del SRT	Nombre del Proyecto	Localidad	Modificado	Recaudado (Mensual)	Comprometido	Devengado	Ejercido	Pagado	Meta Programada	Unidad de Medida		Avance de Meta
73	23328	R00210201913724	73	R00210201913724	CONSTRUCCIÓN DE SEÑALÉTICA EN EL MUNICIPIO DE BENITO JUÁREZ, LOCALIDAD CANCÚN, QUINTANA ROO, ETAPA 2	230050001 Cancun	\$ 158,116.21	\$ 158,116.21	\$ 158,116.21	\$ 158,116.21	\$ 158,116.21	\$ 158,116.21	846	Metros lineales	846	100
74	23347	R00210201913743	74	R00210201913743	CONSTRUCCIÓN DE SEÑALÉTICA EN EL MUNICIPIO DE BENITO JUÁREZ, LOCALIDAD CANCÚN, QUINTANA ROO, ETAPA 2	230050001 Cancun	\$ 454,371.58	\$ 454,371.58	\$ 454,371.58	\$ 454,371.58	\$ 454,371.58	\$ 454,371.58	1683	Metros lineales	1683	100
75	22978	R00210201913512	75	R00210201913512	CONSTRUCCIÓN DE SEÑALÉTICA EN EL MUNICIPIO DE BENITO JUÁREZ, LOCALIDAD CANCÚN, QUINTANA ROO, ETAPA 2	230050001 Cancun	\$ 621,838.74	\$ 621,838.74	\$ 621,838.74	\$ 621,838.74	\$ 621,838.74	\$ 621,838.74	4070	Metros lineales	4070	100
76	22999	R00210201913519	76	R00210201913519	CONSTRUCCIÓN DE SEÑALÉTICA EN EL MUNICIPIO DE BENITO JUÁREZ, LOCALIDAD CANCÚN, QUINTANA ROO, ETAPA 2	230050001 Cancun	\$ 550,431.42	\$ 550,431.42	\$ 550,431.42	\$ 550,431.42	\$ 550,431.42	\$ 550,431.42	2722	Metros lineales	2722	100
77	22862	R00210201913535	77	R00210201913535	CONSTRUCCIÓN DE SEÑALÉTICA EN EL MUNICIPIO DE BENITO JUÁREZ, LOCALIDAD CANCÚN, QUINTANA ROO, ETAPA 2	230050001 Cancun	\$ 182,768.73	\$ 182,768.73	\$ 182,768.73	\$ 182,768.73	\$ 182,768.73	\$ 182,768.73	1217	Señaléticas	1217	100
78	22833	R00210201913566	78	R00210201913566	CONSTRUCCIÓN DE SEÑALÉTICA EN EL MUNICIPIO DE BENITO JUÁREZ, LOCALIDAD CANCÚN, QUINTANA ROO, ETAPA 2	230050001 Cancun	\$ 112,211.50	\$ 112,211.50	\$ 112,211.50	\$ 112,211.50	\$ 112,211.50	\$ 112,211.50	786	Señaléticas	786	100
79	22981	R00210201913588	79	R00210201913588	CONSTRUCCIÓN DE SEÑALÉTICA EN EL MUNICIPIO DE BENITO JUÁREZ, LOCALIDAD CANCÚN, QUINTANA ROO, ETAPA 2	230050001 Cancun	\$ 107,536.02	\$ 107,536.02	\$ 107,536.02	\$ 107,536.02	\$ 107,536.02	\$ 107,536.02	755.11	Metros lineales	755.11	100
80	23078	R00210201913618	80	R00210201913618	CONSTRUCCIÓN DE SEÑALÉTICA EN EL MUNICIPIO DE BENITO JUÁREZ, LOCALIDAD CANCÚN, QUINTANA ROO, ETAPA 2	230050001 Cancun	\$ 981,425.60	\$ 981,425.60	\$ 981,425.60	\$ 981,425.60	\$ 981,425.60	\$ 981,425.60	5725	Señaléticas	5725	100
81	23110	R00210201913638	81	R00210201913638	CONSTRUCCIÓN DE SEÑALÉTICA EN EL MUNICIPIO DE BENITO JUÁREZ, LOCALIDAD CANCÚN, QUINTANA ROO, ETAPA 2	230050001 Cancun	\$ 224,423.00	\$ 224,423.00	\$ 224,423.00	\$ 224,423.00	\$ 224,423.00	\$ 224,423.00	1118	Señaléticas	1118	100






  
**MUNICIPIO DE BENITO JUÁREZ**  
 Unidad Responsable: DIRECCIÓN GENERAL DE PLANEACIÓN MUNICIPAL  
 Nombre del Programa o Fondo: FAS Municipal 2021  
 Ciclo del Recurso: 2021  
 Período: PRIMER TRIMESTRE 2022  
 Destino del Gasto

No.	Folio MDS	Folio del SRET	Nombre del Proyecto	Localidad	AVANCE FINANCIERO							AVANCES FÍSICOS			
					Modificado	Recaudado (Ministrado)	Comprometido	Devengado	Ejercido	Pagado	Miela Programada	Unidad de Medida	Avance de Miela	% Avance	
<b>Techo Financiero: \$ 109,462,777.00</b>															
82	24148	RO0210201914268	REHABILITACIÓN DE GUARNICIONES EN EL MUNICIPIO DE BENITO JUÁREZ, LOCALIDAD CANCÚN, QUINTANA ROO, ETAPA 1	230050001 Cancun	\$ 256,243.14	\$ 256,243.14	\$ 256,243.14	\$ 256,243.14	\$ 256,243.14	\$ 256,243.14	\$ 256,243.14	930	Metros lineales	930	100
83	24152	RO0210201914272	REHABILITACIÓN DE GUARNICIONES EN EL MUNICIPIO DE BENITO JUÁREZ, LOCALIDAD CANCÚN, QUINTANA ROO, ETAPA 1	230050001 Cancun	\$ 46,173.37	\$ 46,173.37	\$ 46,173.37	\$ 46,173.37	\$ 46,173.37	\$ 46,173.37	\$ 46,173.37	486	Metros lineales	486	100
84	24153	RO0210201914274	REHABILITACIÓN DE GUARNICIONES EN EL MUNICIPIO DE BENITO JUÁREZ, LOCALIDAD CANCÚN, QUINTANA ROO, ETAPA 1	230050001 Cancun	\$ 182,089.11	\$ 182,089.11	\$ 182,089.11	\$ 182,089.11	\$ 182,089.11	\$ 182,089.11	\$ 182,089.11	383	Metros lineales	383	100
85	23922	RO0210201914080	REHABILITACIÓN DE GUARNICIONES EN EL MUNICIPIO DE BENITO JUÁREZ, LOCALIDAD CANCÚN, QUINTANA ROO, ETAPA 1	230050001 Cancun	\$ 97,940.59	\$ 97,940.59	\$ 97,940.59	\$ 97,940.59	\$ 97,940.59	\$ 97,940.59	\$ 97,940.59	1333	Metros lineales	1333	100
86	23926	RO0210201914084	REHABILITACIÓN DE GUARNICIONES EN EL MUNICIPIO DE BENITO JUÁREZ, LOCALIDAD CANCÚN, QUINTANA ROO, ETAPA 1	230050001 Cancun	\$ 140,914.64	\$ 140,914.64	\$ 140,914.64	\$ 140,914.64	\$ 140,914.64	\$ 140,914.64	\$ 140,914.64	1023.9	Metros lineales	1023.9	100
87	23928	RO0210201914086	REHABILITACIÓN DE GUARNICIONES EN EL MUNICIPIO DE BENITO JUÁREZ, LOCALIDAD CANCÚN, QUINTANA ROO, ETAPA 1	230050001 Cancun	\$ 66,360.86	\$ 66,360.86	\$ 66,360.86	\$ 66,360.86	\$ 66,360.86	\$ 66,360.86	\$ 66,360.86	499.17	Metros lineales	499.17	100
88	23929	RO0210201914088	REHABILITACIÓN DE GUARNICIONES EN EL MUNICIPIO DE BENITO JUÁREZ, LOCALIDAD CANCÚN, QUINTANA ROO, ETAPA 1	230050001 Cancun	\$ 76,154.83	\$ 76,154.83	\$ 76,154.83	\$ 76,154.83	\$ 76,154.83	\$ 76,154.83	\$ 76,154.83	760.01	Metros lineales	760.01	100
89	23931	RO0210201914092	REHABILITACIÓN DE GUARNICIONES EN EL MUNICIPIO DE BENITO JUÁREZ, LOCALIDAD CANCÚN, QUINTANA ROO, ETAPA 1	230050001 Cancun	\$ 126,123.82	\$ 126,123.82	\$ 126,123.82	\$ 126,123.82	\$ 126,123.82	\$ 126,123.82	\$ 126,123.82	1183.6	Metros lineales	1183.6	100
90	23933	RO0210201914096	REHABILITACIÓN DE GUARNICIONES EN EL MUNICIPIO DE BENITO JUÁREZ, LOCALIDAD CANCÚN, QUINTANA ROO, ETAPA 1	230050001 Cancun	\$ 55,367.67	\$ 55,367.67	\$ 55,367.67	\$ 55,367.67	\$ 55,367.67	\$ 55,367.67	\$ 55,367.67	233.08	Metros lineales	233.08	100

  
**MUNICIPIO DE BENITO JUÁREZ**  
**Unidad Responsable: DIRECCIÓN GENERAL DE PLANEACIÓN MUNICIPAL**  
**Nombre del Programa o Fondo: FAIS Municipal 2021**  
**Ciclo del Recurso: 2021**  
**Período: PRIMER TRIMESTRE 2022**  
**Destino del Gasto**

No.	Folio MID'S	Folio del SRFT	DESCRIPCIÓN DEL PROYECTO			AVANCE FINANCIERO					AVANCES FÍSICOS			Techo Financiero: \$	109,462,777.00
			No.	Folio del SRFT	Nombre del Proyecto	Localidad	Modificado	Recaudado (Iniciado)	Comprometido	Devengado	Ejercido	Pagado	Mea Programado		
91	23935	RO0210201914100	230050001	Cancon	REHABILITACIÓN DE GUARNICIONES EN EL MUNICIPIO DE BENITO JUÁREZ, LOCALIDAD CANCÚN, QUINTANA ROO, ETAPA 1	382,364.93 \$	382,364.93 \$	382,364.93 \$	382,364.93 \$	382,364.93 \$	382,364.93 \$	382,364.93 \$	Metros lineales	1859.5	100
92	23936	RO0210201914102	230050001	Cancon	REHABILITACIÓN DE GUARNICIONES EN EL MUNICIPIO DE BENITO JUÁREZ, LOCALIDAD CANCÚN, QUINTANA ROO, ETAPA 1	115,730.25 \$	115,730.25 \$	115,730.25 \$	115,730.25 \$	115,730.25 \$	115,730.25 \$	115,730.25 \$	Metros lineales	1574.5	100
93	24146	RO0210201914266	230050001	Cancon	REHABILITACIÓN DE GUARNICIONES EN EL MUNICIPIO DE BENITO JUÁREZ, LOCALIDAD CANCÚN, QUINTANA ROO, ETAPA 1	66,534.12 \$	66,534.12 \$	66,534.12 \$	66,534.12 \$	66,534.12 \$	66,534.12 \$	66,534.12 \$	Metros lineales	204.13	100
94	24151	RO0210201914270	230050001	Cancon	REHABILITACIÓN DE GUARNICIONES EN EL MUNICIPIO DE BENITO JUÁREZ, LOCALIDAD CANCÚN, QUINTANA ROO, ETAPA 1	296,218.35 \$	296,218.35 \$	296,218.35 \$	296,218.35 \$	296,218.35 \$	296,218.35 \$	296,218.35 \$	Metros lineales	668	100
95	24155	RO0210201914277	230050001	Cancon	REHABILITACIÓN DE GUARNICIONES EN EL MUNICIPIO DE BENITO JUÁREZ, LOCALIDAD CANCÚN, QUINTANA ROO, ETAPA 1	90,145.45 \$	90,145.45 \$	90,145.45 \$	90,145.45 \$	90,145.45 \$	90,145.45 \$	90,145.45 \$	Metros lineales	364	100
96	24825	RO0210201914624	230050001	Cancon	REHABILITACIÓN DE REVESTIMIENTO, MUNICIPIO DE BENITO JUÁREZ, LOCALIDAD CANCÚN QUINTANA ROO, AVENIDA LAK'IN	881,036.66 \$	881,036.66 \$	881,036.66 \$	881,036.66 \$	881,036.66 \$	881,036.66 \$	881,036.66 \$	M2 de construcción	3144	100
97	24846	RO0210201914638	230050001	Cancon	REHABILITACIÓN DE REVESTIMIENTO, MUNICIPIO DE BENITO JUÁREZ, LOCALIDAD CANCÚN QUINTANA ROO, AVENIDA LAK'IN	571,209.19 \$	571,209.19 \$	571,209.19 \$	571,209.19 \$	571,209.19 \$	571,209.19 \$	571,209.19 \$	M2 de construcción	2211.2	100
98	24883	RO0210201914688	230050001	Cancon	REHABILITACIÓN DE REVESTIMIENTO, MUNICIPIO DE BENITO JUÁREZ, LOCALIDAD CANCÚN QUINTANA ROO, AVENIDA LAK'IN	2,077,534.01 \$	2,077,534.01 \$	2,077,534.01 \$	2,077,534.01 \$	2,077,534.01 \$	2,077,534.01 \$	2,077,534.01 \$	M2 de construcción	6839.9	100
99	25100	RO0210201914742	230050001	Cancon	REHABILITACIÓN DE REVESTIMIENTO, MUNICIPIO DE BENITO JUÁREZ, LOCALIDAD CANCÚN QUINTANA ROO, AVENIDA LAK'IN	77,738.53 \$	77,738.53 \$	77,738.53 \$	77,738.53 \$	77,738.53 \$	77,738.53 \$	77,738.53 \$	M2 de construcción	294.35	100



  
**MUNICIPIO DE BENITO JUÁREZ**  
 Unidad Responsable: DIRECCIÓN GENERAL DE PLANEACIÓN MUNICIPAL  
 Nombre del Programa o Fondo: FAIS Municipal 2021  
 Ciclo del Recurso: 2021  
 Período: PRIMER TRIMESTRE 2022  
 Destino del Gasto

DESCRIPCIÓN DEL PROYECTO		AVANCE FINANCIERO						AVANCES FÍSICOS						
No.	Folio MID'S	Folio del SRFET	Nombre del Proyecto	Localidad	Modificado	Recaudado (Ministrado)	Comprometido	Devengado	Ejercido	Pagado	Meta Programada	Unidad de Medida	Avance de Meta	% Avance
100	25127	R00210201914762	REHABILITACIÓN DE REVESTIMIENTO, MUNICIPIO DE BENITO JUÁREZ, LOCALIDAD CANCÚN QUINTANA ROO, AVENIDA LAK'IN	230050001 Cancun	\$ 692,886.88	\$ 692,886.88	\$ 692,886.88	\$ 692,886.88	\$ 692,886.88	\$ 692,886.88	2605.5	M2 de construcción	2605.5	100
101	24780	R00210201914599	REHABILITACIÓN DE REVESTIMIENTO, MUNICIPIO DE BENITO JUÁREZ, LOCALIDAD CANCÚN QUINTANA ROO, AVENIDA LAK'IN	230050001 Cancun	\$ 3,176,013.22	\$ 3,176,013.22	\$ 3,176,013.22	\$ 3,176,013.22	\$ 3,176,013.22	\$ 3,176,013.22	12061	M2 de construcción	12061	100
102	25024	R00210201914706	REHABILITACIÓN DE REVESTIMIENTO, MUNICIPIO DE BENITO JUÁREZ, LOCALIDAD CANCÚN QUINTANA ROO, AVENIDA LAK'IN	230050001 Cancun	\$ 3,582,732.18	\$ 3,582,732.18	\$ 3,582,732.18	\$ 3,582,732.18	\$ 3,582,732.18	\$ 3,582,732.18	10379	M2 de construcción	10379	100
103	25653	R00210201914718	REHABILITACIÓN DE REVESTIMIENTO, MUNICIPIO DE BENITO JUÁREZ, LOCALIDAD CANCÚN QUINTANA ROO, AVENIDA LAK'IN	230050001 Cancun	\$ 207,302.74	\$ 207,302.74	\$ 207,302.74	\$ 207,302.74	\$ 207,302.74	\$ 207,302.74	851.72	M2 de construcción	851.72	100
<b>TOTALES</b>					\$ 89,548,793.40	\$ 89,548,793.40	\$ 89,548,793.40	\$ 89,548,793.40	\$ 89,548,793.40	\$ 89,548,793.40	\$ 89,548,793.40			

Vo. Bo. Elaboro  
 L.M. Sergio de Luján Gallegos Lic. José Fernando Díaz Muñoz  
 Director General de Planeación Municipal Director de Control y Ejercicio de la Inversión



**MUNICIPIO DE BENITO JUÁREZ**  
**DIRECCIÓN GENERAL DE PLANEACIÓN MUNICIPAL**





**MUNICIPIO DE BENITO JUÁREZ**  
 Unidad Responsable: DIRECCIÓN GENERAL DE PLANEACIÓN MUNICIPAL  
 Nombre del Programa o Fondo: FAIS Municipal 2022  
 Ciclo del Recurso: 2022  
 Período: PRIMER TRIMESTRE 2022  
 Destino del gasto

		TECHO FINANCIERO: \$ 207,395,932.00													
		AVANCE FINANCIERO					AVANCES FÍSICOS								
No.	Folio MID'S	Folio del SBT	Descripción del Proyecto	Localidad	Aprobado	Modificado	Recaudado (Ministrado)	Comprometido	Devengado	Ejercido	Pagado	Meta Programada	Unidad de Medida	Avance de Meta	% Avance
1	5415	RO0220102061708	REHABILITACION DE GUARNICIONES Y BANQUETAS EN EL MUNICIPIO DE BENITO JUAREZ LOCALIDAD CANCUN QUINTANA ROO SUPERMANZANA NOVENTA Y OCHO	230050001 Cancun	\$ 3,984,188.88	\$3,984,188.88	\$3,984,188.88	\$0.00	\$0.00	\$0.00	\$0.00	2623.70	Metros cuadrados	0	0
2	6466	RO0220102061820	CONSTRUCCION DE SEÑALETICA EN EL MUNICIPIO DE BENITO JUAREZ LOCALIDAD CANCUN QUINTANA ROO AVENIDAS LAKIN Y PALMA REAL	230050001 Cancun	\$ 3,868,226.00	\$3,868,226.00	\$3,868,226.00	\$0.00	\$0.00	\$0.00	\$0.00	4607.00	Metros lineales	0	0
3	6905	RO0220102061874	CONSTRUCCION DE CICLOVIA MUNICIPIO DE BENITO JUAREZ LOCALIDAD CANCUN QUINTANA ROO AVENIDA CHAC MOOL	230050001 Cancun	\$ 5,739,805.96	\$5,739,805.96	\$5,739,805.96	\$0.00	\$0.00	\$0.00	\$0.00	3677.00	Metros cuadrados	0	0
4	7487	RO0220102061965	CONSTRUCCION DE SEÑALETICA EN EL MUNICIPIO DE BENITO JUAREZ LOCALIDAD CANCUN QUINTANA ROO AVENIDA CHAC MOOL	230050001 Cancun	\$ 1,954,167.82	\$1,954,167.82	\$1,954,167.82	\$0.00	\$0.00	\$0.00	\$0.00	4317.00	Metros lineales	0	0
5	7878	RO0220102062033	CONSTRUCCION DE SEÑALETICA EN EL MUNICIPIO DE BENITO JUAREZ LOCALIDAD CANCUN QUINTANA ROO CALLE DIECINUEVE	230050001 Cancun	\$ 1,736,705.18	\$1,736,705.18	\$1,736,705.18	\$0.00	\$0.00	\$0.00	\$0.00	2372	Metros lineales	0	0
6	7948	RO0220102062048	CONSTRUCCION DE SEÑALETICA EN EL MUNICIPIO DE BENITO JUAREZ LOCALIDAD CANCUN QUINTANA ROO SUPERMANZANA NOVENTA Y OCHO	230050001 Cancun	\$ 713,995.01	\$713,995.01	\$713,995.01	\$0.00	\$0.00	\$0.00	\$0.00	2541	Metros lineales	0	0

4

MUNICIPIO DE BENITO JUÁREZ  
 Unidad Responsable: DIRECCIÓN GENERAL DE PLANEACIÓN MUNICIPAL  
 Nombre del Programa o Fondo: FAIS Municipal 2022  
 Ciclo del Recurso: 2022  
 Período: PRIMER TRIMESTRE 2022  
 Destino del gasto

DIRECCIÓN GENERAL  
 DE PLANEACIÓN MUNICIPAL



No.	Folio MID'S	Folio del SRET	Nombre del Proyecto	Localidad	AVANCE FINANCIERO					AVANCES FISICOS						
					Aprobado	Modificado	Recaudado (Ministrado)	Comprometido	Devengado	Ejercido	Pagado	Meta Programada	Unidad de Medida	Avance de Meta	% Avance	
7	7888	RO0220102062056	REHABILITACION DE PAVIMENTO MUNICIPIO DE BENITO JUAREZ LOCALIDAD CANCUN QUINTANA ROO SUPERMANZANA NOBERTA Y OCHO	Cancun	\$ 7,630,875.41	\$7,630,875.41	\$7,630,875.41	\$0.00	\$0.00	\$0.00	\$0.00	\$0.00	10585	Metros cuadrados	0	0
8	8053	RO0220102062085	REHABILITACION DE PAVIMENTO MUNICIPIO DE BENITO JUAREZ LOCALIDAD CANCUN QUINTANA ROO EN LAS AVENIDAS LAKIN DE CALLE PALMA MEXICANA A AVENIDA GENTENARIO Y AVENIDA PALMA REAL DE AVENIDA CENTENARIO A AVENIDA CHETUMAL ETAPA DOS	Cancun	\$ 20,717,971.26	\$20,717,971.26	\$0.00	\$0.00	\$0.00	\$0.00	\$0.00	\$0.00	24838	Metros cuadrados	0	0
9	8267	RO0220102062099	REHABILITACION DE PAVIMENTO MUNICIPIO DE BENITO JUAREZ LOCALIDAD CANCUN QUINTANA ROO CALLE DIECINUEVE ENTRE AVENIDA PUERTO JUAREZ Y AVENIDA JOSE LOPEZ PORTILLO	Cancun	\$ 8,139,110.19	\$8,139,110.19	\$8,139,110.19	\$0.00	\$0.00	\$0.00	\$0.00	\$0.00	11786	Metros cuadrados	0	0
10	8336	RO0220102062115	REHABILITACION DE PAVIMENTO MUNICIPIO DE BENITO JUAREZ LOCALIDAD CANCUN QUINTANA ROO AVENIDA CHAC MOOL ENTRE AVENIDA TULES Y AVENIDA GONZALO GUERRERO	Cancun	\$ 15,610,179.26	\$15,610,179.26	\$346,331.41	\$0.00	\$0.00	\$0.00	\$0.00	\$0.00	19213	Metros cuadrados	0	0
11	8475	RO0220102062156	REHABILITACION DE GUARNICHONES Y BANQUETAS EN EL MUNICIPIO DE BENITO JUAREZ LOCALIDAD CANCUN QUINTANA ROO CALLE DIECINUEVE	Cancun	\$ 5,082,235.00	\$5,082,235.00	\$5,082,235.00	\$0.00	\$0.00	\$0.00	\$0.00	\$0.00	3164	Metros cuadrados	0	0
12	8518	RO0220102062167	CONSTRUCCION DE RED DE ALUMBRADO PUBLICO EN EL MUNICIPIO DE BENITO JUAREZ LOCALIDAD CANCUN QUINTANA ROO AVENIDA CHAC MOOL	Cancun	\$ 2,007,685.71	\$2,007,685.71	\$2,007,685.71	\$0.00	\$0.00	\$0.00	\$0.00	\$0.00	44	Piezas	0	0
					Techo Financiero: \$					207,395,932.00						



**MUNICIPIO DE BENITO JUÁREZ**  
 Unidad Responsable: DIRECCIÓN GENERAL DE PLANEACIÓN MUNICIPAL  
 Nombre del Programa o Fondo: FAIS Municipal 2022  
 Ciclo del Recurso: 2022  
 Período: PRIMER TRIMESTRE 2022  
 Destino del gasto




No.	Folio MID'S	Folio del SRFT	DESCRIPCIÓN DEL PROYECTO				AVANCE FINANCIERO					AVANCES FÍSICOS			
			Nombre del Proyecto	Localidad	Aprobado	Modificado	Recaudado (Ministrado)	Comprometido	Devengado	Ejercido	Pagado	Meta Programada	Unidad de Medida	Avance de MEB	% Avance
13	8640	R00220102062209	CONSTRUCCION DE RED DE ALUMBRADO PUBLICO EN EL MUNICIPIO DE BENITO JUAREZ LOCALIDAD CANCUN QUINTANA ROO AVENIDA LAK IN Y PALMA REAL	230050001 Cancun	\$ 9,240,205.02	\$9,240,205.02	\$9,240,205.02	\$0.00	\$0.00	\$0.00	\$0.00	198	Piezas	0	0
14	8842	R00220102062266	CONSTRUCCION DE RED DE DRENAJE SANITARIO MUNICIPIO DE BENITO JUAREZ LOCALIDAD CANCUN QUINTANA ROO SUPERMANZANA NOVENTA Y OCHO	230050001 Cancun	\$ 3,722,652.89	\$3,722,652.89	\$3,722,652.89	\$0.00	\$0.00	\$0.00	\$0.00	1388	Metros lineales	0	0
15	8846	R00220102062307	CONSTRUCCION DE GUARNICIONES Y BANQUETAS EN EL MUNICIPIO DE BENITO JUAREZ LOCALIDAD CANCUN QUINTANA ROO AVENIDA CHAC MOOL	230050001 Cancun	\$ 4,536,964.09	\$4,536,964.09	\$4,536,964.09	\$0.00	\$0.00	\$0.00	\$0.00	2428	Metros lineales	0	0
16	9012	R00220102062330	CONSTRUCCION DE GUARNICIONES Y BANQUETAS EN EL MUNICIPIO DE BENITO JUAREZ LOCALIDAD CANCUN QUINTANA ROO AVENIDAS LAK IN Y PALMA REAL	230050001 Cancun	\$ 3,515,630.43	\$3,515,630.43	\$3,515,630.43	\$0.00	\$0.00	\$0.00	\$0.00	666	Metros lineales	0	0
17	8143	R00220102062078	REHABILITACION DE PAVIMENTO MUNICIPIO DE BENITO JUAREZ LOCALIDAD CANCUN QUINTANA ROO SUPERMANZANA OCHENTA Y CUATRO - PUERTO JUAREZ ETAPA DOS	230050001 Cancun	\$ 3,546,527.62	\$3,546,527.62	\$0.00	\$0.00	\$0.00	\$0.00	\$0.00	1938	Metros cuadrados	0	0
18	8237		CONSTRUCCION DE RED DE ALUMBRADO PUBLICO EN EL MUNICIPIO DE BENITO JUAREZ LOCALIDAD CANCUN QUINTANA ROO SUPERMANZANA OCHENTA Y CUATRO PUERTO JUAREZ	230050001 Cancun	\$ 1,589,331.44	\$1,589,331.44	\$0.00	\$0.00	\$0.00	\$0.00	\$0.00	35	Piezas	0	0

Techo Financiero: \$ 207,395,932.00

4



  
**MUNICIPIO DE BENTO JUÁREZ**  
**DIRECCIÓN GENERAL DE PLANEACIÓN MUNICIPAL**  
**MUNICIPIO DE BENTO JUÁREZ**  
**DIRECCIÓN GENERAL DE PLANEACIÓN MUNICIPAL**  
**Unidad Responsable: DIRECCIÓN GENERAL DE PLANEACIÓN MUNICIPAL**  
**Nombre del Programa o Fondo: FAIS Municipal 2022**  
**Ciclo del Recurso: 2022**  
**Periodo: PRIMER TRIMESTRE 2022**  
**Destino del gasto**

DESCRIPCIÓN DEL PROYECTO				AVANCE FINANCIERO					AVANCES FÍSICOS						
No.	Folio MID'S	Folio del SIFT	Nombre del Proyecto	Localidad	Aprobado	Modificado	Recaudado (Ministrado)	Comprometido	Devengado	Ejercido	Pagado	Meta Programada	Unidad de Medida	Avance de Meta	% Avance
19	8008	ROO220102062061	CONSTRUCCION DE SEÑALÉTICA EN EL MUNICIPIO DE BENTO JUAREZ LOCALIDAD CANCUN QUINTANA ROO SUPERMANZANA OCHENTA Y CUATRO PUERTO JUAREZ	230650001 Cancun	\$ 719,774.17	\$719,774.17	\$0.00	\$0.00	\$0.00	\$0.00	\$0.00	2133	Metros lineales	0	0
<b>TOTALES \$</b>					<b>104,056,231.34</b>	<b>\$ 104,056,231.34</b>	<b>\$62,218,779.00</b>	<b>\$0.00</b>	<b>\$0.00</b>	<b>\$0.00</b>	<b>\$0.00</b>				

Vo. Bo.

L. M. Sergio de Luna Gallegos  
 Director General de Planeación Municipal

Liz Jooel Fernando Díaz Núñez  
 Director de Control y Ejercicio de la



**MUNICIPIO DE BENTO JUÁREZ**  
**DIRECCIÓN GENERAL DE PLANEACIÓN MUNICIPAL**

DIRECCIÓN GENERAL DE PLANEACIÓN MUNICIPAL

H. Ayuntamiento de Benito Juárez  
 Dirección General de Planeación Municipal  
 Ejercicio del gasto  
 Primer Trimestre 2022

Entidad Municipal	Región	Asignación	Objeto	Programa	Subprograma	Actividad	Modalidad	Resultado (Unidad)	Compromiso	Disponible	Ejercido	Pagos	Dispositivos
23	5	1	2022	2	33	1	4	Denuncias de Termitas del Distrito Federal	1	\$0.00	\$0.00		

Clave	Descripción	Saldo	Compromiso	Disponible	Ejercido	Pagos							
2	827 \$ 100,976,753.70	\$0.00	\$0.00	\$0.00	\$0.00	\$0.00							
2	355 \$ 760,000.00	\$750,000.00	\$0.00	\$0.00	\$0.00	\$0.00							
2	515 \$ 2,462,946.96	\$2,402,946.96	\$0.00	\$0.00	\$0.00	\$0.00							
2	615 \$ 16,589,875.06	\$16,490,543.62	\$0.00	\$0.00	\$0.00	\$0.00							
2	615 \$ 72,763,692.14	\$72,763,692.14	\$0.00	\$0.00	\$0.00	\$0.00							
2	616 \$ 14,732,674.14	\$14,072,893.97	\$0.00	\$0.00	\$0.00	\$0.00							
		\$207,395,537.00	\$207,395,537.00	\$0.00	\$0.00	\$0.00							
23	5	1	2022	2	33	1	5	FORTAMUN	1	\$0.00	\$0.00		
2	832 \$ 617,542,133.00	\$617,542,133.00	\$0.00	\$0.00	\$0.00	\$0.00							
2	113 \$ 536,374,731.00	\$536,374,731.00	\$122,535,504.23	\$122,535,504.23	\$122,535,504.23	\$83,839,076.58							
2	911 \$ 99,550,000.00	\$99,550,000.00	\$49,363,837.71	\$13,920,151.66	\$13,920,151.66	\$13,920,151.66							
		\$687,678,944.00	\$687,678,944.00	\$186,448,048.09	\$136,459,658.09	\$103,759,277.44							

Costo de la inversión de ISM  
 Gastos indirectos  
 PROMM  
 CONSTRUCCIONES DE REDES DE ALUMBRADO Y REDES DE OBRALDE  
 CONSTRUCCIONES Y REHABILITACIONES DE REHABILITACIONES Y BARRIQUES;  
 REHABILITACIONES DE PAVIMENTO  
 Construcción de servicios en diversos puntos de la ciudad y  
 Construcción de Cénaga  
 Costo de la inversión de FORTAMUN  
 Pago de sueldos y salarios del personal de la SSPY y de la Dirección del H. Cuerpo de Bomberos;  
 Programa emergente de pago de sueldos y salarios para dependencias y entidades municipales, estatales, y federales  
 Sueldos y salarios  
 Sueldos y salarios

Ma. Bv.  
 L.M. Sergio de Jesús Pérez  
 Director General de Planeación Municipal

Elaboré  
 José Antonio Martínez Gómez  
 Director de Programas Sociales

Elaboré  
 L.M. José Fernando Díaz Juárez  
 Director de Validación y Ejecución de la Inversión







DIRECCIÓN GENERAL  
DE PLANEACIÓN MUNICIPAL

H. Ayuntamiento de Benito Juárez  
Dirección General de Planeación Municipal  
Dirección de Planeación  
Indicadores - Primer Trimestre 2022

**PAIS Municipal y de las Demarcaciones Territoriales del Estado de Quintana Roo**  
**Porcentaje de otros proyectos registrados en la MIDS**

Periodo	Tabla de Variables		
	Variables Numerador	2) Datos programados	3) Avance real
Primer Trimestre	1) Sumatoria de otros proyectos registrados la MIDS al trimestre correspondiente	0	0
	Variables Denominador	2) Datos programados	3) Avance real
	1) Sumatoria de proyectos registrados la MIDS al trimestre correspondiente	19	19

Periodo	Tabla de Variables		
	Variables Numerador	Datos programados	Avance real
Segundo Trimestre	1) Sumatoria de otros proyectos registrados la MIDS al trimestre correspondiente	4	
	Variables Denominador	Datos programados	Avance real
	1) Sumatoria de proyectos registrados la MIDS al trimestre correspondiente	24	

Periodo	Tabla de Variables		
	Variables Numerador	Datos programados	Avance real
Tercer Trimestre	1) Sumatoria de otros proyectos registrados la MIDS al trimestre correspondiente	4	
	Variables Denominador	Datos programados	Avance real
	1) Sumatoria de proyectos registrados la MIDS al trimestre correspondiente	27	

Periodo	Tabla de Variables		
	Variables Numerador	Datos programados	Avance real
Cuarto Trimestre	1) Sumatoria de otros proyectos registrados la MIDS al trimestre correspondiente	4	
	Variables Denominador	Datos programados	Avance real
	1) Sumatoria de proyectos registrados la MIDS al trimestre correspondiente	27	

4.-) Tabla de Resultados

Periodo	Registro Metas						Justificación de variaciones
	Meta Planeada (3/4)	Metas		Avance	Avance		
		Numerador (3)	Denominador (4)	Meta Alcanzada (5/6)	Numerador (5)	Denominador (6)	
Primer Trimestre	0	0	19	0.00	0	19	
Segundo Trimestre	16.66666667	4	24	#DIV/0!	0	0	
Tercer Trimestre	14.81481481	4	27	#DIV/0!	0	0	
Cuarto Trimestre	14.81481481	4	27	#DIV/0!	6	0	

Vo. Bo.

Elaboró

L.M. Sergio de Luna Gallegos  
Director General de Planeación Municipal

Lic. José Fernando Díaz Núñez  
Director de Control y Ejercicio de la Inversión



MUNICIPIO DE BENITO JUÁREZ  
DIRECCIÓN GENERAL DE PLANEACIÓN  
MUNICIPAL



DIRECCIÓN GENERAL DE PLANEACIÓN MUNICIPAL

H. Ayuntamiento de Benito Juárez  
Dirección General de Planeación Municipal  
Indicadores - Primer Trimestre 2022

**PAIS Municipal y de las Demarcaciones Territoriales del Distrito Federal**  
**Porcentaje de proyectos Complementarios registrados en la MIDS**

Periodo	Tabla de Variables		
	Variables Numerador	2) Datos programados	3) Avance real
Primer Trimestre	1) Sumatoria de proyectos complementarios registrados la MIDS al trimestre correspondiente	18	18
	Variables Denominador	2) Datos programados	3) Avance real
	1) Sumatoria de proyectos registrados la MIDS al trimestre correspondiente	19	19

Periodo	Tabla de Variables		
	Variables Numerador	Datos programados	Avance real
Segundo Trimestre	1) Sumatoria de proyectos complementarios registrados la MIDS al trimestre correspondiente	12	
	Variables Denominador	Datos programados	Avance real
	1) Sumatoria de proyectos registrados la MIDS al trimestre correspondiente	24	

Periodo	Tabla de Variables		
	Variables Numerador	Datos programados	Avance real
Tercer Trimestre	1) Sumatoria de proyectos complementarios registrados la MIDS al trimestre correspondiente	14	
	Variables Denominador	Datos programados	Avance real
	1) Sumatoria de proyectos registrados la MIDS al trimestre correspondiente	27	

Periodo	Tabla de Variables		
	Variables Numerador	Datos programados	Avance real
Cuarto Trimestre	1) Sumatoria de proyectos complementarios registrados la MIDS al trimestre correspondiente	14	
	Variables Denominador	Datos programados	Avance real
	1) Sumatoria de proyectos registrados la MIDS al trimestre correspondiente	27	

4.-) Tabla de Resultados

Periodo	Registro Metas						Justificación de variaciones
	Meta Planeada (3/4)	Metas		Avance	Avance		
		Numerador (3)	Denominador (4)	Meta Alcanzada (5/6)	Numerador (5)	Denominador (6)	
Primer Trimestre	94.73684211	18	19	94.74	18	19	
Segundo Trimestre	50	12	24	#DIV/0!			
Tercer Trimestre	51.85185185	14	27	#DIV/0!			
Cuarto Trimestre	51.85185185	14	27	#DIV/0!			

Vo. Bo.

Elaboró

L.M. Sergio de Luna Gallegos  
Director General de Planeación Municipal

Lic. José Fernando Díaz Núñez  
Director de Control y Ejercicio de la Inversión



MUNICIPIO DE BENITO JUÁREZ  
DIRECCIÓN GENERAL DE PLANEACIÓN MUNICIPAL





DIRECCIÓN GENERAL DE PLANEACIÓN MUNICIPAL

H. Ayuntamiento de Benito Juárez  
 Dirección General de Planeación Municipal  
 Dirección de Planeación  
 Indicadores - Primer Trimestre 2022

**PAIS Municipal y de las Demarcaciones territoriales del Distrito Federal**  
**Porcentaje de proyectos de contribución directa registrados en la MIDS**

Periodo	Tabla de Variables		
	Variables Numerador	2) Datos programados	3) Avance real
Primer Trimestre	1) Sumatoria de proyectos de contribución directa registrados la MIDS al trimestre correspondiente	1	1
	Variables Denominador	2) Datos programados	3) Avance real
	1) Sumatoria de proyectos registrados la MIDS al trimestre correspondiente	19	19

Periodo	Tabla de Variables		
	Variables Numerador	Datos programados	Avance real
Segundo Trimestre	1) Sumatoria de proyectos de contribución directa registrados la MIDS al trimestre correspondiente	8	
	Variables Denominador	Datos programados	Avance real
	1) Sumatoria de proyectos registrados la MIDS al trimestre correspondiente	24	

Periodo	Tabla de Variables		
	Variables Numerador	Datos programados	Avance real
Tercer Trimestre	1) Sumatoria de proyectos de contribución directa registrados la MIDS al trimestre correspondiente	9	
	Variables Denominador	Datos programados	Avance real
	1) Sumatoria de proyectos registrados la MIDS al trimestre correspondiente	27	

Periodo	Tabla de Variables		
	Variables Numerador	Datos programados	Avance real
Cuarto Trimestre	1) Sumatoria de proyectos de contribución directa registrados la MIDS al trimestre correspondiente	9	
	Variables Denominador	Datos programados	Avance real
	1) Sumatoria de proyectos registrados la MIDS al trimestre correspondiente	27	

4.-) Tabla de Resultados

Periodo	Registro Metas				Avance		Justificación de variaciones
	Meta Planeada (3/4)	Numerador (3)	Denominador (4)	Meta Alcanzada (5/6)	Numerador (5)	Denominador (6)	
Primer Trimestre	5.263157895	1	19	5.26	1	19	
Segundo Trimestre	33.33	8	24	#DIV/0!			
Tercer Trimestre	33.33333333	9	27	#DIV/0!			
Cuarto Trimestre	33.33333333	9	27	#DIV/0!			

Vo. Bo.

Elaboró

L.M. Sergio de Luna Gallegos  
 Director General de Planeación Municipal

Lic. José Fernando Díaz Núñez  
 Director de Control y Ejercicio de la Inversión



MUNICIPIO DE BENITO JUÁREZ  
 DIRECCIÓN GENERAL DE PLANEACIÓN MUNICIPAL



DIRECCIÓN GENERAL DE PLANEACIÓN MUNICIPAL

Gobierno del Municipio de Benito Juárez  
Dirección General de Planeación Municipal  
Informe Anual 2022



FORTAMUN DF

Tasa de variación del ingreso disponible del municipio o demarcación territorial de la Ciudad de México

Frecuencia de medición: Anual  
Tendencia Esperada: Ascendente  
Nivel: Propósito

Periodo	Meta Planeada		Resultado
	Ingreso disponible municipal o de la demarcación territorial de la Ciudad de México en el año 1	Ingreso disponible municipal o de la demarcación territorial de la Ciudad de México del año 1-1	
Cuarto Trimestre	Numerador 3,661,027,291.00	Denominador 3,674,324,852.41	-0.4

Meta Alcanzada		Justificación
Ingreso disponible municipal o de la demarcación territorial de la Ciudad de México en el año 1	Ingreso disponible municipal o de la demarcación territorial de la Ciudad de México del año 1-1	
Numerador	Denominador	Resultado
		#DIV/0!

Método de cálculo:  $\left[ \frac{\text{Ingreso disponible municipal o de la demarcación territorial de la Ciudad de México en el año 1}}{\text{Ingreso disponible municipal o de la demarcación territorial de la Ciudad de México del año 1-1}} - 1 \right] * 100$

Nota: Ingresos disponibles se refiere a Ingreso de Libre Disposición según lo señalado en la Ley de Disciplina Financiera de las Entidades Federativas y los Municipios (LDF). Son los ingresos locales y las participaciones federales, así como los recursos que, en su caso, reciben del Fondo de Estabilización de los Ingresos de las Entidades Federativas en los términos del artículo 19 de la LFPYRF y cualquier otro recurso que no esté destinado a un fin específico. Excluye Transferencias Federales Etiquetadas e Ingresos Derivados de Financiamientos.

Nota 2: Considerar que el numerador correspondía a un estimado de recaudación para el ejercicio 2022.

Vo. Bo.

L.M. Sergio de Luna Gallegos  
Director General de Planeación Municipal



MUNICIPIO DE BENITO JUÁREZ  
DIRECCIÓN GENERAL DE PLANEACIÓN MUNICIPAL

Elaboró

Lic. José Fernando Díaz Núñez  
Director de Control y Ejercicio de la Inversión





Gobierno del Municipio de Benito Juárez  
 Dirección General de Planeación Municipal  
 Informe del Primer Trimestre 2022

DIRECCIÓN GENERAL  
 DE PLANEACIÓN MUNICIPAL



FORTAMUN DF			
Indicador: Índice de Aplicación Prioritaria de Recursos			
Concepto	Meta Planeada (Cifras en pesos)		Meta Alcanzada (Cifras en pesos)
	Total programado	% de recursos aplicados	Total ejercidos % de recursos aplicados
Gasto total del FORTAMUN DF	687,678,944.00		0.00
Destinos Prioritarios	687,678,944.00	100.0	0.00 #DIV/0!
Obligaciones financieras L/	380,429,906.00		
Pagos por derechos de agua	0.00		
Seguridad pública	245,494,825.00		
Inversión	61,754,213.00		
Otros requerimientos	0.00		0.00

TABLA DE RESULTADOS			
Concepto	Meta Planeada		Meta Alcanzada
	Numerador	Resultado	Resultado
Destinos Prioritarios y Otros Requerimientos	687,678,944.0	100.0	#DIV/0!
Gasto Total del FORTAMUN DF	687,678,944.0		Justificación

Vo. Bo.

Elaboró



L.M. Sergio de Luna Gallegos  
 Director General de Planeación Municipal

MUNICIPIO DE BENITO JUÁREZ  
 DIRECCIÓN GENERAL DE PLANEACIÓN  
 MUNICIPAL

Lic. José Fernando Díaz Núñez  
 Director de Control y Ejercicio de la Inversión



DIRECCIÓN GENERAL  
DE PLANEACIÓN MUNICIPAL

Gobierno del Municipio de Benito Juárez  
Dirección General de Planeación Municipal  
Informe del Primer Trimestre 2022




FORTAMUN DF

Nombre del Indicador: Índice en el Ejercicio de Recursos

Trimestre	Meta Planeada (Cifras en pesos)				Meta Alcanzada (Cifras en pesos)				
	Gasto planeado		Monto anual aprobado del FORTAMUN DF		Gasto ejercido		Monto anual aprobado del FORTAMUN DF		Justificación
	Numerador	Denominador	Numerador	Denominador	Numerador	Denominador	Numerador	Denominador	
Primer Trimestre	137,000,000.00	687,678,944.00	136,456,056.09	687,678,944.00	19.84				
Segundo Trimestre	183,559,648.00	687,678,944.00			0.00				
Tercer Trimestre	183,559,648.00	687,678,944.00			0.00				
Cuarto Trimestre	183,559,648.00	687,678,944.00			0.00				


Vo. Bo.

Elaboró

  
L.M. Sergio de Luna Gallegos  
Director General de Planeación Municipal



MUNICIPIO DE BENTO JUÁREZ  
DIRECCIÓN GENERAL DE PLANEACIÓN  
MUNICIPAL

  
Lic. José Fernando Díaz Niñez  
Director de Control y Ejercicio de la Inversión





DIRECCIÓN GENERAL DE PLANEACIÓN MUNICIPAL

Gobierno del Municipio de Benito Juárez  
 Dirección General de Planeación Municipal  
 Informe del Primer Trimestre 2022



**FORTAMUN DF**

Porcentaje de recursos FORTAMUN recibidos por municipios y demarcaciones territoriales de la Ciudad de México

Frecuencia de medición: Trimestral  
 Tendencia Esperado: Ascendente  
 Nivel: Componente

Trimestre	Meta Planeada (Cifras en pesos)			Resultado	(3)=(1/2)*100
	Recursos transferidos del FORTAMUN al municipio o demarcación territorial de la Ciudad de México	Denominador	Monto anual aprobado del FORTAMUN DF		
Primer Trimestre	171,919,736.00	687,678,944.00	687,678,944.00	25.00	
Segundo Trimestre	171,919,736.00	687,678,944.00	687,678,944.00	25.00	
Tercer Trimestre	171,919,736.00	687,678,944.00	687,678,944.00	25.00	
Cuarto Trimestre	171,919,736.00	687,678,944.00	687,678,944.00	25.00	

(Recursos transferidos del FORTAMUN al municipio o demarcación territorial de la Ciudad de México/ Monto anual aprobado del FORTAMUN en el municipio o demarcación territorial de la Ciudad de México)\*100

Vo. Bo.

L.M. Sergio de Luna Gallegos  
 Director General de Planeación Municipal



MUNICIPIO DE BENITO JUÁREZ  
 DIRECCIÓN GENERAL DE PLANEACIÓN MUNICIPAL

Meta Alcanzada (Cifras en pesos)			Resultado	(6)=(4/5)*100	Justificación
Recursos transferidos del FORTAMUN al municipio o demarcación territorial de la Ciudad de México	Denominador	Monto anual aprobado del FORTAMUN DF			
171,919,742.00	687,678,944.00	687,678,944.00	25.00		
	687,678,944.00	687,678,944.00	0.00		
	687,678,944.00	687,678,944.00	0.00		
	687,678,944.00	687,678,944.00	0.00		

Los datos son acumulados al periodo que se reporta.

Elaboró

Lic. José Fernando Díaz Núñez  
 Director de Control y Ejercicio de la Inversión

Gobierno del Municipio de Benito Juárez  
 Dirección General de Planeación Municipal  
 Informe del Primer Trimestre 2022



DIRECCIÓN GENERAL  
 DE PLANEACIÓN MUNICIPAL



FORTAMUN DF

Índice de Dependencia Financiera

Recurso ministrados del FORTAMUN DF al municipio o demarcación		Meta Planeada (Cifras en pesos)		Meta Alcanzada (Cifras en pesos)	
Numerador (1)	Denominador (2)	Ingresos Propios Municipales 1/	Denominador (2)	Ingresos Propios Municipales 1/	Denominador (5)
343,839,472.00	1,283,780,320.50		1,283,780,320.50		Primer Semestre
343,839,472.00	1,283,780,320.50		1,283,780,320.50		Segundo Semestre
		Resultado (3)=(1/2)		Resultado (6)=(4/5)	
		0.27		0.00	
		0.27		0.00	

TABLA DE RESULTADOS

Primer Semestre		Segundo Semestre		Justificación
Numerador	Denominador	Numerador	Denominador	
343,839,472.00	1,283,780,320.50	0.00	0.00	#DIV/0!
687,678,944.00	2,567,560,641.00	0.00	0.00	0.00

1/ Los ingresos propios incluyen: impuestos por predial, nóminas y otros impuestos, así como otros ingresos como derechos, productos y aprovechamientos

Vo. Bo.

Elaboró

L.M. Sergio de Luna Gallegos  
 Director General de Planeación Municipal

Lic. José Fernando Díaz Nuñez  
 Director de Control y Ejercicio de la Inversión



MUNICIPIO DE BENITO JUÁREZ  
 DIRECCIÓN GENERAL DE PLANEACIÓN MUNICIPAL





**GACETA OFICIAL**  
**DEL MUNICIPIO DE BENITO JUÁREZ,**  
**QUINTANA ROO.**



**DIRECTORIO**

Mtra. Flor Ruíz Cosío  
Secretaria General del Ayuntamiento

Lic. José de Jesús Rodríguez de Leo  
Unidad Técnica Jurídica y Documental

C. Wilbert Antonio Nahuat Cen  
Centro de Documentación Municipal

[www.cancun.gob.mx](http://www.cancun.gob.mx)

Formato y diseño: J. Soledad Zozaya Díaz.