



GACETA OFICIAL
DEL MUNICIPIO DE BENITO JUÁREZ,
QUINTANA ROO.



Órgano de Difusión del Gobierno del Municipio de Benito Juárez, Quintana Roo.

LOS REGLAMENTOS Y DEMÁS DISPOSICIONES ADMINISTRATIVAS DE OBSERVANCIA GENERAL OBLIGAN POR EL SOLO HECHO DE PUBLICARSE EN ESTA GACETA

Cancún, Quintana Roo, 24 de Julio de 2023.

Tomó I	Número: 152 Extraordinario	Séptima Época
--------	----------------------------	---------------

Índice de Contenido

✓ INFORMES PARA EL SISTEMA DE RECURSOS FEDERALES TRANSFERIDOS (SRFT) DEL INFORME DEFINITIVO 2022.

REPORTES DEL EJERCICIO DEL GASTO Y DESTINO DEL GASTO CORRESPONDIENTES AL INFORME DEFINITIVO 2022:

- FONDO DE APORTACIONES PARA LA INFRAESTRUCTURA SOCIAL MUNICIPAL Y DE LAS DEMARCACIONES TERRITORIALES DEL DISTRITO FEDERAL (FISM-DF)..... *Página 2*
- FONDO DE APORTACIONES PARA EL FORTALECIMIENTO DE LOS MUNICIPIOS Y DE LAS DEMARCACIONES TERRITORIALES DEL DISTRITO FEDERAL (FORTAMUN-DF)..... *Página 8*

REPORTE DE INDICADORES INFORME DEFINITIVO 2022:

- FONDO DE APORTACIONES PARA LA INFRAESTRUCTURA SOCIAL MUNICIPAL Y DE LAS DEMARCACIONES TERRITORIALES DEL DISTRITO FEDERAL (FISM-DF)..... *Página 10*
- FONDO DE APORTACIONES PARA EL FORTALECIMIENTO DE LOS MUNICIPIOS Y DE LAS DEMARCACIONES TERRITORIALES DEL DISTRITO FEDERAL (FORTAMUN-DF)..... *Página 14*



GACETA OFICIAL
DEL MUNICIPIO DE BENITO JUÁREZ,
QUINTANA ROO.



✓ INFORMES PARA EL SISTEMA DE RECURSOS FEDERALES TRANSFERIDOS (SRFT) DEL SEGUNDO TRIMESTRE 2023.

REPORTES DEL EJERCICIO DEL GASTO Y DESTINO DEL GASTO CORRESPONDIENTES AL SEGUNDO TRIMESTRE 2023:

- FONDO DE APORTACIONES PARA LA INFRAESTRUCTURA SOCIAL MUNICIPAL Y DE LAS DEMARCACIONES TERRITORIALES DEL DISTRITO FEDERAL (FISM-DF)..... *Página 21*
- FONDO DE APORTACIONES PARA EL FORTALECIMIENTO DE LOS MUNICIPIOS Y DE LAS DEMARCACIONES TERRITORIALES DEL DISTRITO FEDERAL (FORTAMUN-DF)..... *Página 26*

REPORTE DE INDICADORES SEGUNDO TRIMESTRE 2023:

- FONDO DE APORTACIONES PARA LA INFRAESTRUCTURA SOCIAL MUNICIPAL Y DE LAS DEMARCACIONES TERRITORIALES DEL DISTRITO FEDERAL (FISM-DF)..... *Página 28*
- FONDO DE APORTACIONES PARA EL FORTALECIMIENTO DE LOS MUNICIPIOS Y DE LAS DEMARCACIONES TERRITORIALES DEL DISTRITO FEDERAL (FORTAMUN-DF)..... *Página 33*

MUNICIPIO DE BENITO JUÁREZ
Unidad Responsable: DIRECCIÓN GENERAL DE PLANEACIÓN MUNICIPAL
Nombre del Programa o Fondo: FORTAMUN 2022
Ciclo del Recurso: 2022
Periodo: INFORME DEFINITIVO
Destino del gasto

DIRECCIÓN GENERAL
DE PLANEACIÓN MUNICIPAL



No.	Folio del SRET	Nombre del Proyecto	Localidad	Modificado	Recaudado (Ministrado)	Comprometido	Devengado	Ejercido	Pagado	Meta Programada	AVANCES FÍSICOS		
											Unidad de Medida	Avance de Meta	% Avance
1	RO022020209075	CONSTRUCCIÓN DEL PARQUE FUNERARIO ETAPA 2	230050001 Cancun	\$ 3,366,115.31	\$ 3,366,115.31	\$ 3,366,115.31	\$ 3,366,115.31	\$ 3,366,115.31	\$ 3,366,115.31	M2	860.46	860.46	100
2	RO022020209089	REHABILITACIÓN DE AV. 135	230050001 Cancun	\$ 10,312,522.61	\$ 10,312,522.61	\$ 10,312,522.61	\$ 10,312,522.61	\$ 10,312,522.61	\$ 10,312,522.61	M2	7432.17	7432.17	100
3	RO0220402196536	CUBIERTA LIGERA EN ESTACIÓN CENTRAL DE BOMBOS DE LA SIEMZA 23	230050001 Cancun	\$ 2,262,596.77	\$ 2,262,596.77	\$ 2,262,596.77	\$ 2,262,596.77	\$ 2,262,596.77	\$ 2,262,596.77	M2	464.4	464.4	100
4	RO022030215685	EQUIPAMIENTO DE LUZ Y SONIDO DEL TEATRO DE LA CIUDAD	230050001 Cancun	\$ 34,990,273.26	\$ 34,990,273.26	\$ 34,990,273.26	\$ 34,990,273.26	\$ 34,990,273.26	\$ 34,990,273.26	Piezas	324	324	100
5	RO022030215644	TRABAJOS COMPLEMENTARIOS DEL TEATRO DE LA CIUDAD	230050001 Cancun	\$ 3,992,794.41	\$ 3,992,794.41	\$ 3,992,794.41	\$ 3,992,794.41	\$ 3,992,794.41	\$ 3,992,794.41	Piezas	6	6	100
6	RO022030215663	ADQUISICIÓN DE EQUIPAMIENTO PARA LA SALA DE SIMULACIÓN DE JUICIOS ORALES	230050001 Cancun	\$ 991,908.49	\$ 991,908.49	\$ 991,908.49	\$ 991,908.49	\$ 991,908.49	\$ 991,908.49	Lote	1	1	100
7	RO0220402196626	PROYECTO DE EQUIPAMIENTO DE LAS INSTALACIONES DE LA ACADEMIA DE POLICIA, CORRESPONDIENTE A LOS 12 RIBROS DEL MODELO ÓPTIMO DE LA FUNCIÓN POLICIAL	230050001 Cancun	\$ 2,989,310.55	\$ 2,989,310.55	\$ 2,989,310.55	\$ 2,989,310.55	\$ 2,989,310.55	\$ 2,989,310.55	Lote	1	1	100
8	RO022020209093	CONSOLIDACIÓN DE LAS INSTALACIONES DE LA SECRETARÍA MUNICIPAL DE SEGURIDAD PÚBLICA Y TRÁNSITO EN LA SIEMZA 21 EN EL MUNICIPIO DE BENITO JUÁREZ	230050001 Cancun	\$ 1,799,619.23	\$ 1,799,619.23	\$ 1,799,619.23	\$ 1,799,619.23	\$ 1,799,619.23	\$ 1,799,619.23	M2	921.52	921.52	100
TOTALES				\$ 60,705,140.63	\$ 60,705,140.63	\$ 60,705,140.63	\$ 60,705,140.63	\$ 60,705,140.63	\$ 60,705,140.63	\$ 60,705,140.63			

Techo Financiero: \$ 687,678,944.00

NOTA: Existe una diferencia entre lo pagado en SRET y lo reportado bancariamente, esto debido a que el sistema de la TESOFE no permite pagar con centavos por lo tanto se tuvieron que redondear algunas cantidades, mismas que fueron ajustadas con recursos propios. Los reintegros están conformados por recursos federales (capital no ejercido), recursos propios (ajustes de centavos redondeados) y los intereses generados en las cuentas.

Se reporta con esta diferencia ya que en auditorías anteriores nos han observado que lo reportado en SRET no coincide con lo estados de cuenta bancarios ya que siempre existió esta diferencia.

Va. Bn.

Lic. José Fernando Díaz Nuñez
Director General de Planeación Municipal



MUNICIPIO DE BENITO JUÁREZ
DIRECCIÓN GENERAL DE PLANEACIÓN MUNICIPAL

Elaboró
C. Angel Isaac Yáñez Giovaniello
Director de Control y Ejercicio de la Inversión

Elaboró

C. Jesús Antonio Martínez Gómez
Director de Programas Sociales

MUNICIPIO DE BENITO JUÁREZ
Unidad Responsable: DIRECCIÓN GENERAL DE PLANEACIÓN MUNICIPAL
Nombre del Programa o Fondo: FAIS Municipal 2022
Ciclo del Recurso: 2022
Periodo: INFORME DEFINITIVO
Destino del gasto

DIRECCIÓN GENERAL
DE PLANEACIÓN MUNICIPAL



No.	Folio MID'S	Folio del SIFT	DESCRIPCIÓN DEL PROYECTO					AVANCES FÍSICOS					Techo Financiero: \$		
			Localidad	Nombre del Proyecto	Modificado	Recaudado (Ministrado)	Comprometido	Devengado	Ejercido	Pagado	Meta modificada	Unidad de Medida		Avance de Meta	% Avance
1	8346	RO0220102062307	230050001 Cancun	CONSTRUCCION DE GUARNICIONES Y BANQUETAS EN EL MUNICIPIO DE BENITO JUAREZ LOCALIDAD CANCUN QUINTANA ROO AVENIDA CHAC MOOL	\$ 4,536,602.12	\$ 4,536,602.12	\$ 4,536,602.12	\$ 4,536,602.12	\$ 4,536,602.12	\$ 4,536,602.12	\$ 4,536,602.12	2438.00	Metros lineales	2438.00	100
2	7497	RO0220102061965	230050001 Cancun	CONSTRUCCION DE SEÑALÉTICA EN EL MUNICIPIO DE BENITO JUAREZ LOCALIDAD CANCUN QUINTANA ROO AVENIDA CHAC MOOL	\$ 1,948,532.44	\$ 1,948,532.44	\$ 1,948,532.44	\$ 1,948,532.44	\$ 1,948,532.44	\$ 1,948,532.44	\$ 1,948,532.44	4317.00	Metros lineales	4317.00	100
3	8336	RO0220102062115	230050001 Cancun	REHABILITACION DE PAVIMENTO MUNICIPIO DE BENITO JUAREZ LOCALIDAD CANCUN QUINTANA ROO AVENIDA CHAC MOOL ENTRE AVENIDA TULES Y AVENIDA GONZALO GUERRERO	\$ 15,603,460.67	\$ 15,603,460.67	\$ 15,603,460.67	\$ 15,603,460.67	\$ 15,603,460.67	\$ 15,603,460.67	\$ 15,603,460.67	19213.00	Metros cuadrados	19213.00	100
4	6466	RO0220102061820	230050001 Cancun	CONSTRUCCION DE SEÑALÉTICA EN EL MUNICIPIO DE BENITO JUAREZ LOCALIDAD CANCUN QUINTANA ROO AVENIDAS LARIN Y PALMA REAL	\$ 3,861,087.86	\$ 3,861,087.86	\$ 3,861,087.86	\$ 3,861,087.86	\$ 3,861,087.86	\$ 3,861,087.86	\$ 3,861,087.86	4607.00	Metros lineales	4607.00	100
5	9012	RO0220102062330	230050001 Cancun	CONSTRUCCION DE GUARNICIONES Y BANQUETAS EN EL MUNICIPIO DE BENITO JUAREZ LOCALIDAD CANCUN QUINTANA ROO AVENIDAS LARIN Y PALMA REAL	\$ 3,509,599.23	\$ 3,509,599.23	\$ 3,509,599.23	\$ 3,509,599.23	\$ 3,509,599.23	\$ 3,509,599.23	\$ 3,509,599.23	666.00	Metros lineales	666.00	100
6	8267	RO0220102062099	230050001 Cancun	REHABILITACION DE PAVIMENTO MUNICIPIO DE BENITO JUAREZ LOCALIDAD CANCUN QUINTANA ROO CALLE DIECINUEVE ENTRE AVENIDA PUERTO JUAREZ Y AVENIDA JOSE LOPEZ PORTILLO	\$ 8,307,324.06	\$ 8,307,324.06	\$ 8,307,324.06	\$ 8,307,324.06	\$ 8,307,324.06	\$ 8,307,324.06	\$ 8,307,324.06	11786.00	Metros cuadrados	11786.00	100
7	7878	RO0220102062033	230050001 Cancun	CONSTRUCCION DE SEÑALÉTICA EN EL MUNICIPIO DE BENITO JUAREZ LOCALIDAD CANCUN QUINTANA ROO CALLE DIECINUEVE	\$ 1,667,187.73	\$ 1,667,187.73	\$ 1,667,187.73	\$ 1,667,187.73	\$ 1,667,187.73	\$ 1,667,187.73	\$ 1,667,187.73	2372.00	Metros lineales	2372.00	100
8	7988	RO0220102062056	230050001 Cancun	REHABILITACION DE PAVIMENTO MUNICIPIO DE BENITO JUAREZ LOCALIDAD CANCUN QUINTANA ROO SUPERMANZANA NOVENTA Y OCHO	\$ 7,630,576.09	\$ 7,630,576.09	\$ 7,630,576.09	\$ 7,630,576.09	\$ 7,630,576.09	\$ 7,630,576.09	\$ 7,630,576.09	10585.00	Metros cuadrados	10585.00	100
9	7948	RO0220102062046	230050001 Cancun	CONSTRUCCION DE SEÑALÉTICA EN EL MUNICIPIO DE BENITO JUAREZ LOCALIDAD CANCUN QUINTANA ROO SUPERMANZANA NOVENTA Y OCHO	\$ 705,574.57	\$ 705,574.57	\$ 705,574.57	\$ 705,574.57	\$ 705,574.57	\$ 705,574.57	\$ 705,574.57	2541	Metros lineales	2541.00	100

MUNICIPIO DE BENITO JUÁREZ
 Unidad Responsable: DIRECCIÓN GENERAL DE PLANEACIÓN MUNICIPAL
 Nombre del Programa o Fondo: FAIS Municipal 2022
 Ciclo del Recurso: 2022
 Periodo: INFORME DEFINITIVO
 Destino del gasto

DIRECCIÓN GENERAL
 DE PLANEACIÓN MUNICIPAL



No.	Folio IMVS	Folio del SRF	DESCRIPCIÓN DEL PROYECTO					Techo Financiero: \$					AVANCES FÍSICOS		
			Nombre del Proyecto	Localidad	Modificado	Recaudado (Ministrado)	Comprometido	Devengado	Ejercido	Pagado	Meta modificada	Unidad de Medida	Avance de Meta	% Avance	
10	8053	RO0220102062065	REHABILITACION DE PAVIMENTO MUNICIPIO DE BENITO JUAREZ LOCALIDAD CANCUN QUINTANA ROO EN LAS AVENIDAS LAKIN DE CALLE PALMA MEXICANA A AVENIDA CENTENARIO Y AVENIDA PALMA REAL DE AVENIDA CENTENARIO A AVENIDA CHETUMAL ETAPAS DOS	230050001 Cancun	\$ 20,693,649.58	\$ 20,693,649.58	\$ 20,693,649.58	\$ 20,693,649.58	\$ 20,693,649.58	\$ 20,693,649.58	\$ 20,693,649.58	24638	Metros cuadrados	24638.00	100
11	8640	RO0220102062208	CONSTRUCCION DE RED DE ALUMBRADO PUBLICO EN EL MUNICIPIO DE BENITO JUAREZ LOCALIDAD CANCUN QUINTANA ROO AVENIDA LAKIN Y PALMA REAL	230050001 Cancun	\$ 9,136,621.31	\$ 9,136,621.31	\$ 9,136,621.31	\$ 9,136,621.31	\$ 9,136,621.31	\$ 9,136,621.31	\$ 9,136,621.31	198	Piezas	198.00	100
12	8516	RO0220102062167	CONSTRUCCION DE RED DE ALUMBRADO PUBLICO EN EL MUNICIPIO DE BENITO JUAREZ LOCALIDAD CANCUN QUINTANA ROO AVENIDA CHAC MOOL	230050001 Cancun	\$ 1,960,387.98	\$ 1,960,387.98	\$ 1,960,387.98	\$ 1,960,387.98	\$ 1,960,387.98	\$ 1,960,387.98	\$ 1,960,387.98	44	Piezas	44.00	100
13	8475	RO0220102062156	REHABILITACION DE GUARNICIONES Y BANQUETAS EN EL MUNICIPIO DE BENITO JUAREZ LOCALIDAD CANCUN QUINTANA ROO CALLE DIECINUEVE	230050001 Cancun	\$ 5,317,488.67	\$ 5,317,488.67	\$ 5,317,488.67	\$ 5,317,488.67	\$ 5,317,488.67	\$ 5,317,488.67	\$ 5,317,488.67	3164	Metros cuadrados	3164.00	100
14	5415	RO0220102061708	REHABILITACION DE GUARNICIONES Y BANQUETAS EN EL MUNICIPIO DE BENITO JUAREZ LOCALIDAD CANCUN QUINTANA ROO SUPERMANZANA NOVENTA Y OCHO	230050001 Cancun	\$ 3,884,414.17	\$ 3,884,414.17	\$ 3,884,414.17	\$ 3,884,414.17	\$ 3,884,414.17	\$ 3,884,414.17	\$ 3,884,414.17	2623.70	Metros cuadrados	2623.70	100
15	6905	RO0220102061874	CONSTRUCCION DE CICLOVA MUNICIPIO DE BENITO JUAREZ LOCALIDAD CANCUN QUINTANA ROO AVENIDA CHAC MOOL	230050001 Cancun	\$ 5,717,021.96	\$ 5,717,021.96	\$ 5,717,021.96	\$ 5,717,021.96	\$ 5,717,021.96	\$ 5,717,021.96	\$ 5,717,021.96	3677.00	Metros cuadrados	3677.00	100
16	73716	RO0220202078530	CONSTRUCCION DE ANDADOR URBANO EN EL MUNICIPIO DE BENITO JUAREZ LOCALIDAD CANCUN QUINTANA ROO SUPERMANZANA 85	230050001 Cancun	\$ 7,995,780.68	\$ 7,995,780.68	\$ 7,995,780.68	\$ 7,995,780.68	\$ 7,995,780.68	\$ 7,995,780.68	\$ 7,995,780.68	5393	Metros cuadrados	5393.00	100
17	73632	RO0220202078512	CONSTRUCCION DE CICLOVA EN EL MUNICIPIO DE BENITO JUAREZ LOCALIDAD CANCUN QUINTANA ROO AV JOSE LOPEZ PORTILLO SUPERMANZANA 85	230050001 Cancun	\$ 2,880,781.00	\$ 2,880,781.00	\$ 2,880,781.00	\$ 2,880,781.00	\$ 2,880,781.00	\$ 2,880,781.00	\$ 2,880,781.00	1659	Metros Cuadrados	1659.00	100
18	72907	RO0220202078393	CONSTRUCCION DE SEÑALÉTICA EN EL MUNICIPIO DE BENITO JUAREZ LOCALIDAD CANCUN QUINTANA ROO SUPERMANZANA 84 Y 85	230050001 Cancun	\$ 1,326,744.65	\$ 1,326,744.65	\$ 1,326,744.65	\$ 1,326,744.65	\$ 1,326,744.65	\$ 1,326,744.65	\$ 1,326,744.65	2863.5	Metros lineales	2863.00	100

[Handwritten signature]

MUNICIPIO DE BENITO JUÁREZ
 Unidad Responsable: DIRECCIÓN GENERAL DE PLANEACIÓN MUNICIPAL
 Nombre del Programa o Fondo: FAIS Municipal 2022
 Ciclo del Recurso: 2022
 Periodo: INFORME DEFINITIVO
 Destino del gasto

DIRECCIÓN GENERAL
 DE PLANEACIÓN MUNICIPAL



DESCRIPCIÓN DEL PROYECTO										Techo Financiero: \$ 207,395,932.00				
No.	Folio MID \$	Folio del SRFI	Nombre del Proyecto	Localidad	Modificado	Recaudado (Instituido)	Comprometido	Devenigado	Ejercido	Pagado	Meta modificada	Unidad de Medida	Avance de Meta	% Avance
19	73521	RO0220202078493	REHABILITACION DE GUARNIONES Y BANQUETAS EN EL MUNICIPIO DE BENITO JUAREZ LOCALIDAD CANCUN QUINTANA ROO SUPERMANZANA 84	230050001 Cancun	\$ 5,347,864.32	\$ 5,347,864.32	\$ 5,347,864.32	\$ 5,347,864.32	\$ 5,347,864.32	\$ 5,347,864.32	3734.9	Metros Cuadrados	3734.90	100
20	73413	RO0220202078481	REHABILITACION DE PAVIMENTO EN EL MUNICIPIO DE BENITO JUAREZ LOCALIDAD CANCUN QUINTANA ROO SUPERMANZANA 84	230050001 Cancun	\$ 6,427,903.61	\$ 6,427,903.61	\$ 6,427,903.61	\$ 6,427,903.61	\$ 6,427,903.61	\$ 6,427,903.61	3541	Metros Cuadrados	3541.00	100
21	85140	RO0220202080839	AMPLIACION DE ALUMBRADO PUBLICO EN EL MUNICIPIO DE BENITO JUAREZ LOCALIDAD CANCUN QUINTANA ROO SUPERMANZANA 84 Y 85	230050001 Cancun	\$ 4,174,096.79	\$ 4,174,096.79	\$ 4,174,096.79	\$ 4,174,096.79	\$ 4,174,096.79	\$ 4,174,096.79	227	Piezas	227.00	100
22	139170	RO0220302114597	REHABILITACION DE CANCHA DEPORTIVA EN LA ESCUELA PRIMARIA GUALBERTO SALAZAR, EN EL MUNICIPIO DE BENITO JUAREZ, LOCALIDAD CANCUN, QUINTANA ROO, SUPERMANZANA 256	230050001 Cancun	\$ 269,435.90	\$ 269,435.90	\$ 269,435.90	\$ 269,435.90	\$ 269,435.90	\$ 269,435.90	581.6	Metros cuadrados	581.60	100
23	143060	RO0220302115698	REHABILITACION DE CANCHA DEPORTIVA EN LA ESCUELA PRIMARIA EK BALAN, EN EL MUNICIPIO DE BENITO JUAREZ, LOCALIDAD CANCUN, QUINTANA ROO, SUPERMANZANA 247	230050001 Cancun	\$ 401,265.19	\$ 401,265.19	\$ 401,265.19	\$ 401,265.19	\$ 401,265.19	\$ 401,265.19	642.5	Metros cuadrados	642.50	100
24	148200	RO0220302116997	AMPLIACION DE LA RED DE ALUMBRADO PUBLICO EN CALLE 82, SINZA 77, EN EL MUNICIPIO DE BENITO JUAREZ, LOCALIDAD CANCUN, QUINTANA ROO	230050001 Cancun	\$ 1,075,889.85	\$ 1,075,889.85	\$ 1,075,889.85	\$ 1,075,889.85	\$ 1,075,889.85	\$ 1,075,889.85	23	Piezas	23.00	100
25	100747	RO0220202083905	CONSTRUCCION DE RED DE DRENAJE SANITARIO MUNICIPIO DE BENITO JUAREZ LOCALIDAD CANCUN QUINTANA ROO SUPERMANZANA 98	230050001 Cancun	\$ 4,770,740.92	\$ 4,770,740.92	\$ 4,770,740.92	\$ 4,770,740.92	\$ 4,770,740.92	\$ 4,770,740.92	137784	Metros lineales	137784.00	100
26	25664	RO0220202070369	CONSTRUCCION DE POZOS DE ABSORCION EN EL MUNICIPIO DE BENITO JUAREZ LOCALIDAD CANCUN QUINTANA ROO ETAPA UNO	230050001 Cancun	\$ 5,047,327.61	\$ 5,047,327.61	\$ 5,047,327.61	\$ 5,047,327.61	\$ 5,047,327.61	\$ 5,047,327.61	28	Pozos	28.00	100
27	22834	RO0220202070129	CONSTRUCCION DE POZOS DE ABSORCION EN EL MUNICIPIO DE BENITO JUAREZ LOCALIDAD CANCUN QUINTANA ROO ETAPA DOS	230050001 Cancun	\$ 21,279,925.28	\$ 21,279,925.28	\$ 21,279,925.28	\$ 21,279,925.28	\$ 21,279,925.28	\$ 21,279,925.28	130	Pozos	130.00	100



DIRECCIÓN GENERAL
DE PLANEACIÓN MUNICIPAL

MUNICIPIO DE BENITO JUÁREZ
Unidad Responsable: DIRECCIÓN GENERAL DE PLANEACIÓN MUNICIPAL
Nombre del Programa o Fondo: FAIS Municipal 2022
Ciclo del Recurso: 2022
Periodo: INFORME DEFINITIVO
Destino del gasto

No.	Folio IMD'S	Folio del SIRT	DESCRIPCIÓN DEL PROYECTO										Techo Financiero: \$ 207,395,932.00			
			Localidad	Modificado	Recaudado (Ministrado)	Comprometido	Devolgato	Ejercido	Pagado	Meta modificada	Unidad de Medida	Avance de Meta	% Avance			
28	25770	RO0220202070375	230050001 Cancun	\$ 649,099.12	\$ 649,099.12	\$ 649,099.12	\$ 649,099.12	\$ 649,099.12	\$ 649,099.12	\$ 649,099.12	\$ 649,099.12	4	Pozos	4.00	100	
29	53095	RO0220202074950	230050001 Cancun	\$ 12,174,944.12	\$ 12,174,944.12	\$ 12,174,944.12	\$ 12,174,944.12	\$ 12,174,944.12	\$ 12,174,944.12	\$ 12,174,944.12	\$ 12,174,944.12	75	Pozos	75.00	100	
30	85277	RO0220202080689	230050001 Cancun	\$ 1,030,547.48	\$ 1,030,547.48	\$ 1,030,547.48	\$ 1,030,547.48	\$ 1,030,547.48	\$ 1,030,547.48	\$ 1,030,547.48	\$ 1,030,547.48	239.15	Metros lineales	239.15	100	
31	97382	RO0220202083113	230050001 Cancun	\$ 18,370,841.42	\$ 18,370,841.42	\$ 18,370,841.42	\$ 18,370,841.42	\$ 18,370,841.42	\$ 18,370,841.42	\$ 18,370,841.42	\$ 18,370,841.42	5,166.00	Metros lineales	5166.00	100	
32	138401	RO022030214386	230050001 Cancun	\$ 4,113,777.20	\$ 4,113,777.20	\$ 4,113,777.20	\$ 4,113,777.20	\$ 4,113,777.20	\$ 4,113,777.20	\$ 4,113,777.20	\$ 4,113,777.20	1,065.70	Metros cuadrados	1065.70	100	
33	139088	RO022030214576	230050001 Cancun	\$ 4,183,706.12	\$ 4,183,706.12	\$ 4,183,706.12	\$ 4,183,706.12	\$ 4,183,706.12	\$ 4,183,706.12	\$ 4,183,706.12	\$ 4,183,706.12	847.62	Metros cuadrados	847.62	100	
34	142333	RO022030214595	230050001 Cancun	\$ 4,127,056.42	\$ 4,127,056.42	\$ 4,127,056.42	\$ 4,127,056.42	\$ 4,127,056.42	\$ 4,127,056.42	\$ 4,127,056.42	\$ 4,127,056.42	847.62	Metros cuadrados	847.62	100	
35	146375	RO0220302117020	230050001 Cancun	\$ 1,060,334.78	\$ 1,060,334.78	\$ 1,060,334.78	\$ 1,060,334.78	\$ 1,060,334.78	\$ 1,060,334.78	\$ 1,060,334.78	\$ 1,060,334.78	6	Pozos	6.00	100	

[Handwritten signature]

MUNICIPIO DE BENITO JUÁREZ
Unidad Responsable: DIRECCIÓN GENERAL DE PLANEACIÓN MUNICIPAL
Nombre del Programa o Fondo: FAS Municipal 2022
Ciclo del Recurso: 2022
Periodo: INFORME DEFINITIVO
Destino del gasto

**DIRECCIÓN GENERAL
 DE PLANEACIÓN MUNICIPAL**



DESCRIPCIÓN DEL PROYECTO										Techo Financiero: \$ 207,395,932.00				
No.	Folio MID'S	Folio del SRF	Nombre del Proyecto	Localidad	Modificado	Rescatado (Ministrado)	Comprometido	Devengado	Ejercido	Pagado	Méto modificada	Unidad de Medida	Avance de Méto	% Avance
36	54666	RO0220302130905	ADQUISICION DE COMPUTADORAS PARA EL H AYUNTAMIENTO DE BENITO JUAREZ QUINTANA ROO	230050001 Cancun	\$ 3,799,464.00	\$ 3,799,464.00	\$ 3,799,464.00	\$ 3,799,464.00	\$ 3,799,464.00	\$ 3,799,464.00	106	Computadoras	106.00	100
37	54683	RO0220302130907	ADQUISICION DE IMPRESORAS PARA EL H AYUNTAMIENTO DE BENITO JUAREZ QUINTANA ROO	230050001 Cancun	\$ 81,171.00	\$ 81,171.00	\$ 81,171.00	\$ 81,171.00	\$ 81,171.00	\$ 81,171.00	9	Impresoras	9.00	100
38	55006	RO0220302130908	ADQUISICION DE ESCANER PARA EL H AYUNTAMIENTO DE BENITO JUAREZ QUINTANA ROO	230050001 Cancun	\$ 12,876.00	\$ 12,876.00	\$ 12,876.00	\$ 12,876.00	\$ 12,876.00	\$ 12,876.00	1	Escaner	1.00	100
39	55637	RO0220302137987	ADQUISICION DE MOBILIARIO DE OFICINA PARA EL H AYUNTAMIENTO DE BENITO JUAREZ QUINTANA ROO	230050001 Cancun	\$ 230,499.52	\$ 230,499.52	\$ 230,499.52	\$ 230,499.52	\$ 230,499.52	\$ 230,499.52	49	Mobiliario y equipo	49.00	100
40	57839	RO0220202075641	211 Materiales, útiles y equipos menores de oficina	230050001 Cancun	\$ 1,006,374.82	\$ 1,006,374.82	\$ 1,006,374.82	\$ 1,006,374.82	\$ 1,006,374.82	\$ 1,006,374.82	2847	Otros	2847.00	100
41	53929	RO0220202075057	355 Reparación y Mantenimiento de Equipo de Transporte	230050001 Cancun	\$ 778,189.68	\$ 778,189.68	\$ 778,189.68	\$ 778,189.68	\$ 778,189.68	\$ 778,189.68	47	Vehículos	47.00	100
TOTALES \$					207,096,175.92	207,096,175.92	207,096,175.92	207,096,175.92	207,096,175.92	207,096,175.92				

NOTA: Existe una diferencia entre lo pagado en SRF y lo reportado bancariamente, esto debido a que el sistema de la TESOFE no permite pagar con contavos por lo tanto se tuvieron que redondear algunas cantidades, mismas que fueron ajustadas con recursos propios. Los reintegros están conformados por recursos federales (capital no ejercido), recursos propios (ejustes de centros redondeados) y los intereses generados en las cuentas.

Se reporta con esta diferencia ya que en auditorías anteriores nos han observado que lo reportado en SRF no coincide con lo estalaje de cuenta bancarios ya que siempre existía esta diferencia.

Elaboró





Lic. José Arcadio Díaz Núñez
 Director General de Planeación Municipal

C. Angel Ismael Méndez Giovanello
 Director de Control y Ejercicio de la Inversión Municipal

H. Ayuntamiento de Benito Juárez
 Dirección General de Planeación Municipal
 Ejercicio del gasto
 Informe Definitivo 2022

DIRECCIÓN GENERAL
 DE PLANEACIÓN MUNICIPAL

Entidad Municipal	Año de Ejercicio	Clave de Registro	Clave de Cuenta	Partido	Aprobado	Inadecuado	Reservado (Institucional)	Comprometido	Devengado	Ejercido	Pagado	Observaciones
23	5	1	2022	2	33	1	4					
Programa Preco Convenio - Institución Benéfico Financiero Estratificación Ejecución Financiero PACT Municipal y de las Demarcaciones Territoriales del Distrito Federal												
2	1	2022	2	33	1	4						
1	832	\$	100,126,753.70	\$	0.00	\$	0.00	\$	0.00	\$	0.00	Los reintegros son la sumatoria de rendimientos financieros (intereses), recursos no ejercido (capital) y recursos propios (redeviendos cobrables)
2	385	\$	750,000.00	\$	1,784,564.50	\$	1,784,564.50	\$	1,784,564.50	\$	1,784,564.50	Cédula de la inversión de FSN
2	515	\$	2,462,946.96	\$	4,124,010.52	\$	4,124,010.52	\$	4,124,010.52	\$	4,124,010.52	Gastos Inefectivos
2	813	\$	16,559,875.06	\$	80,730,756.66	\$	80,730,756.66	\$	80,730,756.66	\$	80,730,756.66	AMPLIACION DE ALUMBRADO PUBLICO; AMPLIACION DE LA RED DE DRENAJE SANITARIO; CONSTRUCCION DE POZOS DE ABSORCION; CONSTRUCCION DE RED DE ALUMBRADO; CONSTRUCCION DE RED DE DRENAJE SANITARIO
2	616	\$	14,732,674.14	\$	38,197,951.72	\$	38,197,951.72	\$	38,197,951.72	\$	38,197,951.72	Construcción de salidas en diversas partes de la ciudad y Construcción de Cobovis; INTERVENCIÓN EN ESCUELAS PRIMARIAS Y PREESCOLARES DEL MUNICIPIO DE BENITO JUÁREZ, LOCALIDAD CANCÚN, QUINTANA ROO
2	815	\$	72,765,882.14	\$	81,258,882.52	\$	81,258,882.52	\$	81,258,882.52	\$	81,258,882.52	CONSTRUCCION DE GUARDACIONES Y BANQUETAS; REHABILITACION DE GUARDACIONES Y BANQUETAS; REHABILITACION DE PAVIMENTO
\$ 207,896,332.00 \$ 207,896,175.32 \$ 207,896,175.32 \$ 207,896,175.32 \$ 207,896,175.32												
23	5	1	2022	2	33	1	5					
Programa Preco Convenio - Institución Benéfico Financiero Estratificación Ejecución Financiero PACT Municipal y de las Demarcaciones Territoriales del Distrito Federal												
2	832	\$	61,754,213.00	\$	0.00	\$	0.00	\$	0.00	\$	0.00	Los reintegros son la sumatoria de rendimientos financieros (intereses), recursos no ejercido (capital) y recursos propios (redeviendos cobrables)
2	616	\$	0.00	\$	3,386,115.31	\$	3,386,115.31	\$	3,386,115.31	\$	3,386,115.31	Cédula de la inversión del FORTAMUN
2	815	\$	0.00	\$	10,312,522.61	\$	10,312,522.61	\$	10,312,522.61	\$	10,312,522.61	CONSTRUCCION DEL PARQUE FUERABO ETAPA 2
\$ 207,896,332.00 \$ 207,896,175.32 \$ 207,896,175.32 \$ 207,896,175.32 \$ 207,896,175.32												


H. Ayuntamiento de Benito Juárez
 Dirección General de Planeación Municipal
 Ejercicio del gasto
 Informe Definitivo 2022


DIRECCIÓN GENERAL
 DE PLANEACIÓN MUNICIPAL


Entidad	Municipio	Tipos de Registro	Ciclo de Recurso	Tipos de Gasto	Partida	Aprobado	Modificado	Recaudado (Municipal)	Comprometido	Devengado	Ejercido	Pagado	Observaciones
		Programa	Institución	Rendimiento	Beneficio	Programa	Cuenta	Estructura	Financiero	Ejecución	Financiero	Ejecución	Observaciones
		Previsional	Presupuestario	Presupuestario	Presupuestario	Presupuestario	Presupuestario	Presupuestario	Presupuestario	Presupuestario	Presupuestario	Presupuestario	Observaciones

2					2	617	\$ 80.00	\$ 47,026,502.71	\$ 47,026,502.71	\$ 47,026,502.71	\$ 47,026,502.71	\$ 47,026,502.71	CONSEJO DE LAS INSTALACIONES DE LA SECRETARÍA MUNICIPAL DE SEGURIDAD PÚBLICA Y TRÁNSITO EN LA SIEMPRE EN EL MUNICIPIO DE BENITO JUÁREZ; EQUIPAMIENTO DE LIFT Y SONIDO DEL TEATRO DE LA CIUDAD; TRABAJOS COMPLEMENTARIOS DEL TERMINO DE LA CIUDAD; ADQUISICIÓN DE EQUIPAMIENTO PARA LA SALA DE SIMULACIÓN DE JUICIOS ORALES; PROYECTO DE EQUIPAMIENTO DE LAS INSTALACIONES DE LA ACADEMIA DE POLICÍA, CORRESPONDIENTE A LOS 12 RUBROS DEL MODELO OPTIMIZADO DE LA FUNCIÓN POLICIAL; COBERTURA EN ESTACIÓN CENTRAL DE BOMBEROS DE LA SIEMPRE
---	--	--	--	--	---	-----	----------	------------------	------------------	------------------	------------------	------------------	--

1	113						\$ 626,374,731.00	\$ 626,392,864.97	\$ 626,392,864.97	\$ 626,392,864.97	\$ 626,392,864.97	\$ 626,392,864.97	Pago de salarios y suaves de personal de la SSP y de la Dirección del H. Cuerpo de Bomberos; Programa emergente de pago de salarios y suaves para dependencias y entidades municipales prioritarias, por emergencia sanitaria COVID 19
2	1	911					\$ 99,550,000.00	\$ 99,550,000.00	\$ 99,550,000.00	\$ 99,550,000.00	\$ 99,550,000.00	\$ 99,550,000.00	ACTUALIZACIÓN DEL ATLAS DE RIESGO DEL MUNICIPIO DE BENITO JUÁREZ
2	1	339					\$ 80.00	\$ 99,920.00	\$ 99,920.00	\$ 99,920.00	\$ 99,920.00	\$ 99,920.00	
							\$ 887,879,344.00	\$ 887,844,015.60	\$ 887,844,015.60	\$ 887,844,015.60	\$ 887,844,015.60	\$ 887,844,015.60	

Ve. B. 
 Lic. José Fernando Díaz Juárez
 Director General de Planeación Municipal

Elaboró 
 C. Angélica Zúñiga Martínez
 Director de Control y Ejercicio de la Inversión


 MUNICIPIO DE BENITO JUÁREZ
 DIRECCIÓN GENERAL DE PLANEACIÓN MUNICIPAL

DIRECCIÓN GENERAL
DE PLANEACIÓN MUNICIPAL



H. Ayuntamiento de Benito Juárez
Dirección General de Planeación Municipal
Indicadores
Informe Definitivo 2022

MIDS 2022 - PROYECTOS FISIM DEL MUNICIPIO DE BENITO JUÁREZ DEL ESTADO DE QUINTANA ROO

NÚM	NOMBRE DEL PROYECTO	INCIDENCIA DEL PROYECTO
1	REHABILITACION DE GUARNICIONES Y BANQUETAS EN EL MUNICIPIO DE BENITO JUAREZ LOCALIDAD CANCUN QUINTANA ROO SUPERMANZANA NOVENTA Y OCHO	COMPLEMENTARIO
2	CONSTRUCCION DE SEÑALÉTICA EN EL MUNICIPIO DE BENITO JUAREZ LOCALIDAD CANCUN QUINTANA ROO AVENIDAS LAKIN Y PALMA REAL	COMPLEMENTARIO
3	CONSTRUCCION DE CÍCLOVIA MUNICIPIO DE BENITO JUAREZ LOCALIDAD CANCUN QUINTANA ROO AVENIDA CHAC MOOL	COMPLEMENTARIO
4	CONSTRUCCION DE SEÑALÉTICA EN EL MUNICIPIO DE BENITO JUAREZ LOCALIDAD CANCUN QUINTANA ROO AVENIDA CHAC MOOL	COMPLEMENTARIO
5	CONSTRUCCION DE SEÑALÉTICA EN EL MUNICIPIO DE BENITO JUAREZ LOCALIDAD CANCUN QUINTANA ROO CALLE DIECINUEVE	COMPLEMENTARIO
6	CONSTRUCCION DE SEÑALÉTICA EN EL MUNICIPIO DE BENITO JUAREZ LOCALIDAD CANCUN QUINTANA ROO SUPERMANZANA NOVENTA Y OCHO	COMPLEMENTARIO
7	REHABILITACION DE PAVIMENTO MUNICIPIO DE BENITO JUAREZ LOCALIDAD CANCUN QUINTANA ROO SUPERMANZANA NOVENTA Y OCHO	COMPLEMENTARIO
8	REHABILITACION DE PAVIMENTO MUNICIPIO DE BENITO JUAREZ LOCALIDAD CANCUN QUINTANA ROO EN LAS AVENIDAS LAKIN DE CALLE PALMA MEXICANA A AVENIDA CENTENARIO Y AVENIDA PALMA REAL DE AVENIDA CENTENARIO A AVENIDA CHETUMAL ETAPAS DOS	COMPLEMENTARIO
9	REHABILITACION DE PAVIMENTO MUNICIPIO DE BENITO JUAREZ LOCALIDAD CANCUN QUINTANA ROO CALLE DIECINUEVE ENTRE AVENIDA PUERTO JUAREZ Y AVENIDA JOSE LOPEZ PORTILLO	COMPLEMENTARIO
10	REHABILITACION DE PAVIMENTO MUNICIPIO DE BENITO JUAREZ LOCALIDAD CANCUN QUINTANA ROO AVENIDA CHAC MOOL ENTRE AVENIDA TULES Y AVENIDA GONZALO GUERRERO	COMPLEMENTARIO
11	REHABILITACION DE GUARNICIONES Y BANQUETAS EN EL MUNICIPIO DE BENITO JUAREZ LOCALIDAD CANCUN QUINTANA ROO CALLE DIECINUEVE	COMPLEMENTARIO
12	CONSTRUCCION DE RED DE ALUMBRADO PUBLICO EN EL MUNICIPIO DE BENITO JUAREZ LOCALIDAD CANCUN QUINTANA ROO AVENIDA CHAC MOOL	COMPLEMENTARIO
13	CONSTRUCCION DE RED DE ALUMBRADO PUBLICO EN EL MUNICIPIO DE BENITO JUAREZ LOCALIDAD CANCUN QUINTANA ROO AVENIDA LAK IN Y PALMA REAL	COMPLEMENTARIO
14	CONSTRUCCION DE GUARNICIONES Y BANQUETAS EN EL MUNICIPIO DE BENITO JUAREZ LOCALIDAD CANCUN QUINTANA ROO AVENIDA CHAC MOOL	COMPLEMENTARIO
15	CONSTRUCCION DE GUARNICIONES Y BANQUETAS EN EL MUNICIPIO DE BENITO JUAREZ LOCALIDAD CANCUN QUINTANA ROO AVENIDAS LAK IN Y PALMA REAL	COMPLEMENTARIO
20	CONSTRUCCION DE SEÑALÉTICA EN EL MUNICIPIO DE BENITO JUAREZ LOCALIDAD CANCUN QUINTANA ROO SUPERMANZANA 84 Y 85	COMPLEMENTARIO
21	REHABILITACION DE PAVIMENTO EN EL MUNICIPIO DE BENITO JUAREZ LOCALIDAD CANCUN QUINTANA ROO SUPERMANZANA 84	COMPLEMENTARIO
22	REHABILITACION DE GUARNICIONES Y BANQUETAS EN EL MUNICIPIO DE BENITO JUAREZ LOCALIDAD CANCUN QUINTANA ROO SUPERMANZANA 84	COMPLEMENTARIO
23	CONSTRUCCION DE CÍCLOVIA EN EL MUNICIPIO DE BENITO JUAREZ LOCALIDAD CANCUN QUINTANA ROO AV JOSE LOPEZ PORTILLO SUPERMANZANA 85	COMPLEMENTARIO
24	CONSTRUCCION DE ANDADOR URBANO EN EL MUNICIPIO DE BENITO JUAREZ LOCALIDAD CANCUN QUINTANA ROO SUPERMANZANA 85	COMPLEMENTARIO
25	AMPLIACION DE ALUMBRADO PUBLICO EN EL MUNICIPIO DE BENITO JUAREZ LOCALIDAD CANCUN QUINTANA ROO SUPERMANZANA 84 Y 85	COMPLEMENTARIO
31	REHABILITACION DE CANCHA DEPORTIVA EN ESCUELA PRIMARIA GUALBERTO SALAZAR, EN EL MUNICIPIO DE BENITO JUAREZ, LOCALIDAD CANCÚN, QUINTANA ROO, SUPERMANZANA 258	COMPLEMENTARIO
33	REHABILITACION DE CANCHA DEPORTIVA EN LA ESCUELA PRIMARIA EK BALAM, EN EL MUNICIPIO DE BENITO JUÁREZ, LOCALIDAD CANCÚN, QUINTANA ROO, SUPERMANZANA 247	COMPLEMENTARIO



DIRECCIÓN GENERAL DE PLANEACIÓN MUNICIPAL

H. Ayuntamiento de Benito Juárez
 Dirección General de Planeación Municipal
 Indicadores
 Informe Definitivo 2022

MIDS 2022 - PROYECTOS FISM DEL MUNICIPIO DE BENITO JUÁREZ DEL ESTADO DE QUINTANA ROO		
NÚM	NOMBRE DEL PROYECTO	INCIDENCIA DEL PROYECTO
34	AMPLIACIÓN DE LA RED DE ALUMBRADO PÚBLICO EN CALLE 82, SMZA 77, EN EL MUNICIPIO DE BENITO JUÁREZ, LOCALIDAD CANCÚN, QUINTANA ROO	COMPLEMENTARIO
16	CONSTRUCCION DE POZOS DE ABSORCION EN EL MUNICIPIO DE BENITO JUAREZ LOCALIDAD CANCUN QUINTANA ROO ETAPA DOS	DIRECTA
17	CONSTRUCCION DE POZOS DE ABSORCION EN EL MUNICIPIO DE BENITO JUAREZ LOCALIDAD CANCUN QUINTANA ROO ETAPA DOS	DIRECTA
18	CONSTRUCCION DE POZOS DE ABSORCION EN EL MUNICIPIO DE BENITO JUAREZ LOCALIDAD CANCUN QUINTANA ROO ETAPA UNO	DIRECTA
19	CONSTRUCCION DE POZOS DE ABSORCION EN EL MUNICIPIO DE BENITO JUAREZ LOCALIDAD CANCUN QUINTANA ROO ETAPA 3	DIRECTA
26	AMPLIACION DE RED DE DRENAJE SANITARIO EN EL MUNICIPIO DE BENITO JUAREZ LOCALIDAD CANCUN QUINTANA ROO SUPERMANZANA 84	DIRECTA
27	AMPLIACION DE LA RED DE DRENAJE SANITARIO EN EL MUNICIPIO DE BENITO JUAREZ LOCALIDAD CANCUN QUINTANA ROO SUPERMANZANA 97	DIRECTA
28	CONSTRUCCION DE RED DE DRENAJE SANITARIO MUNICIPIO DE BENITO JUAREZ LOCALIDAD CANCUN QUINTANA ROO SUPERMANZANA 98	DIRECTA
29	CONSTRUCCION DE TECHADO EN AREA DE IMPARTICION DE EDUCACION FISICA EN LA ESCUELA PRIMARIA GUALBERTO SALAZAR, EN EL MUNICIPIO DE BENITO JUAREZ, LOCALIDAD CANCUN, QUINTANA ROO, SUPERMANZANA 256	DIRECTA
30	CONSTRUCCION DE TECHADO EN AREA DE IMPARTICION DE EDUCACION FISICA EN LA ESCUELA PREESCOLAR ZOILA MARIA SABIDO KANTUN, EN EL MUNICIPIO DE BENITO JUAREZ, LOCALIDAD CANCUN, QUINTANA ROO, SUPERMANZANA 259	DIRECTA
32	CONSTRUCCION DE TECHADO EN AREA DE IMPARTICION DE EDUCACION FISICA EN LA ESCUELA PRIMARIA EK BALAM, EN EL MUNICIPIO DE BENITO JUAREZ, LOCALIDAD CANCUN, QUINTANA ROO, SUPERMANZANA 247	DIRECTA
35	CONSTRUCCION DE POZOS DE ABSORCION EN EL MUNICIPIO DE BENITO JUAREZ, LOCALIDAD CANCUN, QUINTANA ROO, ETAPA CUATRO	DIRECTA
36	ADQUISICION DE COMPUTADORAS PARA EL H AYUNTAMIENTO DE BENITO JUAREZ QUINTANA ROO	OTRO
37	ADQUISICION DE IMPRESORAS PARA EL H AYUNTAMIENTO DE BENITO JUAREZ QUINTANA ROO	OTRO
38	ADQUISICION DE ESCANER PARA EL H AYUNTAMIENTO DE BENITO JUAREZ QUINTANA ROO	OTRO
39	ADQUISICION DE MOBILIARIO DE OFICINA PARA EL H AYUNTAMIENTO DE BENITO JUAREZ QUINTANA ROO	OTRO
40	211 Materiales, útiles y equipos menores de oficina	OTRO
41	355 Reparación y Mantenimiento de Equipo de Transporte	OTRO

Vo. Bo.

Lic. José Fernando Díaz Núñez
 Director General de Planeación Municipal



MUNICIPIO DE BENITO JUÁREZ
 DIRECCIÓN GENERAL DE PLANEACIÓN MUNICIPAL

Elaboró

C. Angel Saucá
 Director de Control y Ejercicio de la Inversión



DIRECCIÓN GENERAL
DE PLANEACIÓN MUNICIPAL

H. Ayuntamiento de Benito Juárez
Dirección General de Planeación Municipal
Indicadores - INFORME DEFINITIVO 2022

FAIS Municipal y de las Demarcaciones Territoriales del Distrito Federal
Porcentaje de proyectos de contribución directa registrados en la MIDS

Tabla de variables			
Periodo	Variables Numerador	2) Datos programados	3) Avance real
INFORME DEFINITIVO	1) Sumatoria de proyectos de contribución directa registrados la MIDS al trimestre correspondiente	9	11
	Variables Denominador	2) Datos programados	3) Avance real
	1) Sumatoria de proyectos registrados la MIDS al trimestre correspondiente	27	41

4.-) Tabla de Resultados

Periodo	Metas			Registro Metas			Avances		Justificación de Variaciones
	Meta Planeada (3/4)	Numerador (3)	Denominador (4)	Meta Alcanzada (5/6)	Numerador (5)	Denominador (6)			
INFORME DEFINITIVO	33,333,333.33	9	27	26.83	11	41			

Vo. B6.

Elaboró



Lic. José Fernando Díaz Núñez
Director General de Planeación Municipal

MUNICIPIO DE BENITO JUÁREZ
DIRECCIÓN GENERAL DE PLANEACIÓN MUNICIPAL
C. Angel Isaac Vázquez Giovaniello
Director de Control y Ejercicio de la Inversión



**DIRECCIÓN GENERAL
DE PLANEACIÓN MUNICIPAL**

H. Ayuntamiento de Benito Juárez
Dirección General de Planeación Municipal
Indicadores - INFORME DEFINITIVO 2022

FAIS Municipal y de las Demarcaciones Territoriales del Distrito Federal


Porcentaje de otros proyectos registrados en la MIDS


Tabla de Variables		
Variables Numerador	2) Datos programados	3) Avance real
1) Sumatoria de otros proyectos registrados la MIDS al trimestre correspondiente	4	6
Variables Denominador	2) Datos programados	3) Avance real
1) Sumatoria de proyectos registrados la MIDS al trimestre correspondiente	27	41

4.-) Tabla de Resultados

Registro	Metas		Registro Metas		Avance		Justificación de Variaciones
	Meta Planeada (3/A)	Numerador (3)	Denominador (4)	Meta Alcanzada (5/B)	Numerador (5)	Denominador (6)	
INFORME DEFINITIVO	14,814,814,81	4	27	14,63	6	41	


Vo. Bo.


Lic. José Fernando Díaz Núñez
Director General de Planeación Municipal



MUNICIPIO DE BENITO JUÁREZ
DIRECCIÓN GENERAL DE PLANEACIÓN
MUNICIPAL

Elaboró


C. Ángel Isaac Márquez Giovaniello
Director de Control y Ejecución de la Inversión



H. Ayuntamiento de Benito Juárez
Dirección General de Planeación Municipal
 Indicadores
 Informe Definitivo 2022
 FORTAMUN

Techo Financiero: \$ 687,678,944.00						
Nombre del proyecto	Importe modificado	Importe Recaudado	Importe Comprometido	Importe Devengado	Importe Ejercido	Importe Pagado
CONSTRUCCIÓN DEL PARQUE FUNERARIO ETAPA 2	\$ 3,366,115.31	\$ 3,366,115.31	\$ 3,366,115.31	\$ 3,366,115.31	\$ 3,366,115.31	\$ 3,366,115.31
REHABILITACIÓN DE AV. 135	\$ 10,312,522.61	\$ 10,312,522.61	\$ 10,312,522.61	\$ 10,312,522.61	\$ 10,312,522.61	\$ 10,312,522.61
CUBIERTA LIGERA EN ESTACIÓN CENTRAL DE BOMBEROS DE LA SMZA 23	\$ 2,262,596.77	\$ 2,262,596.77	\$ 2,262,596.77	\$ 2,262,596.77	\$ 2,262,596.77	\$ 2,262,596.77
EQUIPAMIENTO DE LUZ Y SONIDO DEL TEATRO DE LA CIUDAD	\$ 34,990,273.26	\$ 34,990,273.26	\$ 34,990,273.26	\$ 34,990,273.26	\$ 34,990,273.26	\$ 34,990,273.26
TRABAJO COMPLEMENTARIOS DEL TEATRO DE LA CIUDAD	\$ 3,992,794.41	\$ 3,992,794.41	\$ 3,992,794.41	\$ 3,992,794.41	\$ 3,992,794.41	\$ 3,992,794.41
ADQUISICIÓN DE EQUIPAMIENTO PARA LA SALA DE SIMULACIÓN DE JUICIOS ORALES	\$ 991,908.49	\$ 991,908.49	\$ 991,908.49	\$ 991,908.49	\$ 991,908.49	\$ 991,908.49
PROYECTO DE EQUIPAMIENTO DE LAS INSTALACIONES DE LA ACADEMIA DE POLICIA, CORRESPONDIENTE A LOS 12 RUBROS DEL MODELO ÓPTIMO DE LA FUNCIÓN POLICIAL	\$ 2,989,310.55	\$ 2,989,310.55	\$ 2,989,310.55	\$ 2,989,310.55	\$ 2,989,310.55	\$ 2,989,310.55
CONSOLIDACIÓN DE LAS INSTALACIONES DE LA SECRETARÍA MUNICIPAL DE SEGURIDAD PÚBLICA Y TRÁNSITO EN LA SMZA 21 EN EL MUNICIPIO DE BENITO JUÁREZ	\$ 1,799,619.23	\$ 1,799,619.23	\$ 1,799,619.23	\$ 1,799,619.23	\$ 1,799,619.23	\$ 1,799,619.23
PROGRAMA DE SUELDOS Y SALARIOS DEL PERSONAL DE LA SSPyT Y LA DIRECCIÓN DE BOMBEROS	\$ 234,082,148.77	\$ 234,082,148.77	\$ 234,082,148.77	\$ 234,082,148.77	\$ 234,082,148.77	\$ 234,082,148.77
PROGRAMA EMERGENTE DE PAGO DE SUELDOS Y SALARIOS PARA DEPENDENCIAS Y ENTIDADES MUNICIPALES POR EMERGENCIA SANITARIA COVID-19	\$ 292,310,806.20	\$ 292,310,806.20	\$ 292,310,806.20	\$ 292,310,806.20	\$ 292,310,806.20	\$ 292,310,806.20
SANEAMIENTO FINANCIERO	\$ 99,550,000.00	\$ 99,550,000.00	\$ 99,550,000.00	\$ 99,550,000.00	\$ 99,550,000.00	\$ 99,550,000.00
ACTUALIZACIÓN DEL ATLAS DE RIESGO DEL MUNICIPIO DE BENITO JUÁREZ	\$ 999,920.00	\$ 999,920.00	\$ 999,920.00	\$ 999,920.00	\$ 999,920.00	\$ 999,920.00
Totales=	\$ 687,648,015.60	\$ 687,648,015.60	\$ 687,648,015.60	\$ 687,648,015.60	\$ 687,648,015.60	\$ 687,648,015.60

Elaboró

C. Angel Vázquez
 Director de Control y Ejercicio de la Inversión

C. Jesus Antonio Martinez Gomez
 Director de Programas Sociales

MUNICIPIO DE BENITO JUÁREZ
 DIRECCIÓN GENERAL DE PLANEACIÓN MUNICIPAL

Lic. José Fernando Díaz Núñez
 Director General de Planeación Municipal



DIRECCIÓN GENERAL DE PLANEACIÓN MUNICIPAL

H. Ayuntamiento de Benito Juárez
Dirección General de Planeación Municipal
Indicadores - INFORME DEFINITIVO 2022

FAIS Municipal y de las Demarcaciones Territoriales del Distrito Federal
Porcentaje de proyectos Complementarios registrados en la MIDS

Tabla de Variables	
Variables Numerador	3) Avance real
1) Sumatoria de proyectos complementarios registrados la MIDS al trimestre correspondiente	24
Variables Denominador	3) Avance real
1) Sumatoria de proyectos registrados la MIDS al trimestre correspondiente	41

4.-) Tabla de Resultados

Periodo	Registo Metas		Avanza		Justificación de Variaciones
	Meta Planeada (3/4)	Numerador (3)	Meta Alcanzada (5/6)	Denominador (6)	
INFORME DEFINITIVO	51,851,851,85	14	58,54	41	

Vo. B.

[Signature]
Lic. José Ferrnando Díaz Núñez
Director General de Planeación Municipal



Elaboró

[Signature]
C. Ángel Ismael Vázquez Giovaniello
Director de Control y Ejercicio de la Inversión

MUNICIPIO DE BENITO JUÁREZ
DIRECCIÓN GENERAL DE PLANEACIÓN MUNICIPAL



DIRECCIÓN GENERAL DE PLANEACIÓN MUNICIPAL

Gobierno del Municipio de Benito Juárez
Dirección General de Planeación Municipal
Informe Definitivo 2022

FORTAMUN DF
Porcentaje de recursos FORTAMUN recibidos por municipios y demarcaciones territoriales de la Ciudad de México

Frecuencia de medición: Trimestral
Tendencia Esperado: Ascendente
Nivel: Componente


Meta Planeada (Cifras en pesos)			
Trimestre	Recursos transferidos del FORTAMUN al municipio o demarcación territorial de la Ciudad de México	Monto anual aprobado del FORTAMUN DF	(3)=(12)*100
	Numarador	Denominador	Resultado
Informe definitivo	687,678,944.00	687,678,944.00	100.00

Meta Alcanzada (Cifras en pesos)			
Recursos transferidos del FORTAMUN al municipio o demarcación territorial de la Ciudad de México	Monto anual aprobado del FORTAMUN DF	(6)=(4)*(3)*100	Justificación
Numarador	Denominador	Resultado	
687,678,944.00	687,678,944.00	100.00000	

(Recursos transferidos del FORTAMUN al municipio o demarcación territorial de la Ciudad de México/ Monto anual aprobado del FORTAMUN en el municipio o demarcación territorial de la Ciudad de México)*100

Los datos son acumulados al periodo que se reporta.

Vo. Bo.


L.C. José Fernando Díaz Nuñez
Director General de Planeación Municipal



MUNICIPIO DE BENITO JUÁREZ
DIRECCIÓN GENERAL DE PLANEACIÓN MUNICIPAL

Elaboró


C. Ángel Isaza Vázquez Giovaniello
Director de Control y Ejercicio de la Inversión



DIRECCIÓN GENERAL
DE PLANEACIÓN MUNICIPAL

Gobierno del Municipio de Benito Juárez
Dirección General de Planeación Municipal
Informe Definitivo 2022


FORTAMUN DF

Nombre del Indicador: Índice en el Ejercicio de Recursos

Meta Planeada (Cifras en pesos)				Meta Alcanzada (Cifras en pesos)			
Trimestre	Gasto planeado	Monto anual aprobado del FORTAMUN DF	(3)=(1/2)*100	Gasto ejercido	Monto anual aprobado del FORTAMUN DF	(6)=(4/5)*100	Justificación
	Denominador	Resultado	Denominador		Resultado		
Informe definitivo	183,559,648.00	687,678,944.00	26.69	687,648,015.60	687,678,944.00	99.9955	

Vo. Bo.

Elaboró



Lic. José Ferrnando Díaz Núñez
Director General de Planeación Municipal



MUNICIPIO DE BENITO JUÁREZ
DIRECCIÓN GENERAL DE PLANEACIÓN
MUNICIPAL



C. Ángel Isaac Mazquez Giovaniello
Director de Control y Ejercicio de la Inversión



DIRECCIÓN GENERAL DE PLANEACIÓN MUNICIPAL

Gobierno del Municipio de Benito Juárez
Dirección General de Planeación Municipal
Informe Definitivo 2022

FORTAMUN DF

Tasa de variación del ingreso disponible del municipio o demarcación territorial de la Ciudad de México

Frecuencia de medición: Anual
Tendencia Esperada: Ascendente
Nivel: Propósito

Periodo	Meta Planeada		Resultado
	Ingreso disponible municipal o de la demarcación territorial de la Ciudad de México en el año t	Ingreso disponible municipal o de la demarcación territorial de la Ciudad de México en el año t-1	
Informe Definitivo 2022	3,661,027,291.00	3,674,324,852.41	-0.36190

Meta Alcanzada		Resultado
Ingreso disponible municipal o de la demarcación territorial de la Ciudad de México en el año t	Ingreso disponible municipal o de la demarcación territorial de la Ciudad de México en el año t-1	
4,607,302,747.0	3,674,324,852.41	25.39182

Método de cálculo: $[(\text{Ingreso disponible municipal o de la demarcación territorial de la Ciudad de México en el año } t / \text{Ingreso disponible municipal o de la demarcación territorial de la Ciudad de México del año } t-1) - 1] \times 100$

Nota: Ingresos disponibles se refiere a Ingreso de Libre Disposición según lo señalado en la Ley de Disciplina Financiera de las Entidades Federativas y los Municipios (LDF). Son los Ingresos locales y las participaciones federales, así como los recursos que, en su caso, reciben del Fondo de Estabilización de los Ingresos de las Entidades Federativas en los términos del artículo 19 de la LFP/RH y cualquier otro recurso que no esté destinado a un fin específico. Excluye Transferencias Federales Etiquetadas e Ingresos Derivados de Financiamientos.

Vo. Bo.



MUNICIPIO DE BENITO JUÁREZ
DIRECCIÓN GENERAL DE PLANEACIÓN MUNICIPAL

Lic. José Fernando Díaz Núñez
Director General de Planeación Municipal

Elaboró

C. Ángel Isaac Vázquez Giovaniello
Director de Control y Ejercicio de la Inversión

Gobierno del Municipio de Benito Juárez
 Dirección General de Planeación Municipal
 Informe Definitivo 2022

DIRECCIÓN GENERAL
 DE PLANEACIÓN MUNICIPAL



FORTAMUN DF			
Indicador: Índice de Aplicación Prioritaria de Recursos			
Concepto	Meta Planeada (Cifras en pesos)		Meta Alcanzada (Cifras en pesos)
	Total programado	% de recursos aplicados	Total ejercidos
Gasto total del FORTAMUN DF	687,678,944.00		687,648,015.60
Destinos Prioritarios	687,678,944.00	100.0	686,648,095.60
Obligaciones financieras 1/	380,429,906.00		391,860,806.20
Pagos por derechos de agua	0.00		0.00
Seguridad pública	245,494,825.00		238,871,078.55
Inversión	61,754,213.00		55,916,210.85
Otros requerimientos	0.00		999,920.00
			99.8546

TABLA DE RESULTADOS			
Concepto	Meta Planeada		Meta Alcanzada
	Numerador	Resultado	Resultado
Destinos Prioritarios y Otros Requerimientos	687,678,944.0	100.0	99.8546
Gasto Total del FORTAMUN DF	687,678,944.0		
Justificación			

Vo. Bo.

[Signature]



MUNICIPIO DE BENITO JUÁREZ
 DIRECCIÓN GENERAL DE PLANEACIÓN
 MUNICIPAL

Lic. José Fernando Díaz Núñez
 Director General de Planeación Municipal

Elaboró

[Signature]

C. Ángel Isaac Vázquez Giovaniello
 Director de Control y Ejercicio de la Inversión

Gobierno del Municipio de Benito Juárez
 Dirección General de Planeación Municipal
 Informe Definitivo 2022

DIRECCIÓN GENERAL
 DE PLANEACIÓN MUNICIPAL



FORTAMUN DF
 Índice de Dependencia Financiera


Meta Planeada (Cifras en pesos)		Meta Alcanzada (Cifras en pesos)	
Recursos ministrados del FORTAMUN DF al municipio o demarcación	Ingresos Propios Municipales (1)	Recursos ministrados del FORTAMUN DF al municipio o demarcación	Ingresos Propios Municipales (2)
Numerador (1)	Denominador (2)	Numerador (4)	Denominador (5)
Resultado (3)=(1/2)		Resultado (6)=(4/5)	
Anual 2022		Anual 2022	
687,678,944.00	2,567,560,641.00	687,678,944.00	3,366,838,654.70
	0.26783		0.204245

TABLA DE RESULTADOS

REPORTE PRELIMINAR OTORGADO POR LA DIRECCIÓN DE INGRESOS

Los ingresos propios incluyen: impuestos por predial, nóminas y otros impuestos, así como otros ingresos como derechos, productos y aprovechamientos

Vo. Bo.


 Lic. José Fernando Díaz Nuñez
 Director General de Planeación Municipal



MUNICIPIO DE BENITO JUÁREZ
 DIRECCIÓN GENERAL DE PLANEACIÓN
 MUNICIPAL

Elaboró



C. Ángel Isidro Vázquez Giovaniello
 Director de Control y Ejercicio de la Inversión

MUNICIPIO DE BENITO JUÁREZ
 Unidad Responsable: DIRECCIÓN GENERAL DE PLANEACIÓN MUNICIPAL
 Nombre del Programa o Fondo: FORTAMUN 2023
 Ciclo del Recurso: 2023
 Período: Segundo Trimestre
 Destino del gasto

DIRECCIÓN GENERAL
 DE PLANEACIÓN MUNICIPAL



REQUISICIÓN DE PROYECTO										Techo Financiero: \$ 818,421,244.00			
No.	Folio del SRPT	Nombre del Proyecto	Localidad	Modificado	Reservado (Ministrado)	Comprometido	Devengado	Ejercido	Pagado	Méa Programada	Unidad de Medida	Avance de Méa	% Avance
1	RO023020231744	CONSTRUCCIÓN DEL MÓDULO DE JUICIOS ORALES EN EL CENTRO DE RETENCIÓN Y SANCIONES ADMINISTRATIVAS, SIIZA, 247	230050001 Cancun	\$ 1,625,898.33	\$0.00	\$0.00	\$0.00	\$0.00	\$0.00	138.66	Metros Cuadrados	0	0
2	RO023020231749	CONSTRUCCIÓN DE LA AV. POLITÉCNICO ENTRE AV. MEXICO Y AV. TEPICH	230050001 Cancun	\$ 27,902,163.84	\$0.00	\$0.00	\$0.00	\$0.00	\$0.00	14656.99	Metros Cuadrados	0	0
3	RO023020231751	RECONSTRUCCIÓN DE LA CALLE PÁGALO ENTRE AV. CHAC MOOL Y AV. MARGABÚ.	230050001 Cancun	\$ 15,554,633.77	\$0.00	\$0.00	\$0.00	\$0.00	\$0.00	11772.91	Metros Cuadrados	0	0
4	RO023020231753	CONSTRUCCIÓN DE INFRAESTRUCTURA BÁSICA Y PAVIMENTACIÓN EN LA COLONIA LA NORIA.	230050001 Cancun	\$ 3,739,212.53	\$0.00	\$0.00	\$0.00	\$0.00	\$0.00	1455.38	Metros Cuadrados	0	0
5	RO023020231756	REHABILITACIÓN DE CANCHAS DEPORTIVAS DE LA SIIZA, 21	230050001 Cancun	\$ 25,227,789.84	\$0.00	\$0.00	\$0.00	\$0.00	\$0.00	13411.60	Metros Cuadrados	0	0
TOTAL				\$ 74,049,809.31	\$0.00	\$0.00	\$0.00	\$0.00	\$0.00	\$0.00		\$0.00	

V. B.

Lic. José Ferrnando Díez Núñez
 Director General de Planeación Municipal



MUNICIPIO DE BENITO JUÁREZ
 DIRECCIÓN GENERAL DE PLANEACIÓN MUNICIPAL

Elaboró

C. Argel Vazquez Giovannello
 Director de Control y Ejercicio de la Inversión

MUNICIPIO DE BENITO JUÁREZ
Unidad Responsable: DIRECCIÓN GENERAL DE PLANEACIÓN MUNICIPAL
Nombre del Programa o Fondo: FAISMUN 2023
Ciclo del Recurso: 2023
Periodo: Segundo Trimestre
Destino del gasto

DIRECCIÓN GENERAL
DE PLANEACIÓN MUNICIPAL



No.	Folio MIDS	Folio del SFTF	DESCRIPCIÓN DEL PROYECTO				AVANCES FÍSICOS							Techo Financiero: \$	279,493,481.00
			Nombre del Proyecto	Localidad	Modificado	Reservado (Ministrado)	Comprometido	Devengado	Ejercido	Pagado	Meta Programada	Unidad de Medida	Avance de Meta		
1	30576	RO0230202217300	CONSTRUCCION DE CALLES EN COLONIA LA MORIA, MUNICIPIO DE BENITO JUAREZ, LOCALIDAD CANCUN, QUINTANA ROO	230050001 Cancun	\$ 4,334,980.71	\$ 3,338,439.70	\$0.00	\$0.00	\$0.00	\$0.00	\$0.00	2686.1	Metros cuadrados	0.00	0
2	65525	RO023020222319	CONSTRUCCION DE GUARNICIONES Y BANQUETAS EN LA COLONIA SACRE, TIERRA Y LIBERTAD 2 Y 3, MUNICIPIO DE BENITO JUAREZ, LOCALIDAD CANCUN, QUINTANA ROO	230050001 Cancun	\$ 15,811,727.53	\$ 3,338,439.70	\$0.00	\$0.00	\$0.00	\$0.00	\$0.00	10220.00	Metros cuadrados	0.00	0
3	37282	RO0230202216531	REHABILITACION DE CALLES EN LA SIENZA. 96 Y 99, MUNICIPIO DE BENITO JUAREZ, LOCALIDAD CANCUN, QUINTANA ROO	230050001 Cancun	\$ 19,147,489.33	\$ 3,338,439.70	\$0.00	\$0.00	\$0.00	\$0.00	\$0.00	17012.00	Metros cuadrados	0.00	0
4	43658	RO0230202219369	REHABILITACION DE GUARNICIONES Y BANQUETAS EN LA SIENZA. 96 Y 99, MUNICIPIO DE BENITO JUAREZ, LOCALIDAD CANCUN, QUINTANA ROO	230050001 Cancun	\$ 10,504,739.35	\$ 3,338,439.70	\$0.00	\$0.00	\$0.00	\$0.00	\$0.00	4824.30	Metros cuadrados	0.00	0
5	73768	RO023020222342	CONSTRUCCION DE SEÑALÉTICA EN LA AV. ORQUIDEAS ENTRE AV. LAKIN Y AV. HEBERTO CASTILLO, MUNICIPIO DE BENITO JUAREZ, LOCALIDAD CANCUN, QUINTANA ROO	230050001 Cancun	\$ 2,832,469.81	\$0.00	\$0.00	\$0.00	\$0.00	\$0.00	\$0.00	11087.00	Metros lineales	0.00	0
6	62704	RO023020221881	CONSTRUCCION DE CALLES EN LA COLONIA SACRE, TIERRA Y LIBERTAD 2 Y 3, MUNICIPIO DE BENITO JUAREZ, LOCALIDAD CANCUN, QUINTANA ROO	230050001 Cancun	\$ 32,780,652.95	\$ 3,338,439.70	\$0.00	\$0.00	\$0.00	\$0.00	\$0.00	25155.00	Metros cuadrados	0.00	0
7	62816	RO023020221901	CONSTRUCCION DE SEÑALÉTICA EN LA COLONIA SACRE, TIERRA Y LIBERTAD 2 Y 3, MUNICIPIO DE BENITO JUAREZ, LOCALIDAD CANCUN, QUINTANA ROO	230050001 Cancun	\$ 1,651,586.22	\$0.00	\$0.00	\$0.00	\$0.00	\$0.00	\$0.00	7055.90	Metros lineales	0.00	0

[Handwritten signature]

MUNICIPIO DE BENITO JUÁREZ
Unidad Responsable: DIRECCIÓN GENERAL DE PLANEACIÓN MUNICIPAL
Nombre del Programa o Fondo: FAISMUN 2023
Ciclo del Recurso: 2023
Periodo: Segundo Trimestre
Destino del gasto



DIRECCIÓN GENERAL
DE PLANEACIÓN MUNICIPAL

DESCRIPCIÓN DEL PROYECTO										Techo Financiero: \$ 279,493,481.00				
No.	Folio MIDIS	Folio del SFT	Nombre del Proyecto	Localidad	Modificado	Recaudado (Administrado)	Comprometido	Devengado	Ejercido	Pagado	Meta Programada	Unidad de Medida	Avance de Meta	% Avance
8	66349	RO0230202222652	REHABILITACION DE CALLES EN LA AV. ORQUIDEAS ENTRE AV. LAKIN Y AV. HERBERTO CASTILLO, MUNICIPIO DE BENITO JUAREZ, LOCALIDAD CANCUN, QUINTANA ROO	230050001 Cancun	\$ 32,753,544.46	\$ 25,000,000.00	\$0.00	\$0.00	\$0.00	\$0.00	33224.00	Metros cuadrados	0.00	0
9	36565	RO0230202219764	CONSTRUCCION DE SEÑALETICA EN LA SMZA. 86 Y 99, MUNICIPIO DE BENITO JUAREZ, LOCALIDAD CANCUN, QUINTANA ROO	230050001 Cancun	\$ 4,950,906.06	\$ 3,338,439.70	\$0.00	\$0.00	\$0.00	\$0.00	7452.90	Metros lineales	0.00	0
10	30672	RO0230202217320	CONSTRUCCION DE GUARNICIONES Y BANQUETAS EN COLONIA LA NORIA, MUNICIPIO DE BENITO JUAREZ, LOCALIDAD CANCUN, QUINTANA ROO	230050001 Cancun	\$ 1,186,079.73	\$0.00	\$0.00	\$0.00	\$0.00	\$0.00	525.00	Metros cuadrados	0.00	0
11	30794	RO0230202217360	CONSTRUCCION DE SEÑALETICA EN COLONIA LA NORIA, MUNICIPIO DE BENITO JUAREZ, LOCALIDAD CANCUN, QUINTANA ROO	230050001 Cancun	\$ 267,203.74	\$0.00	\$0.00	\$0.00	\$0.00	\$0.00	628.73	Metros lineales	0.00	0
12	30641	RO0230202217264	CONSTRUCCION DE POZOS DE ABSORCION EN COLONIA LA NORIA, MUNICIPIO DE BENITO JUAREZ, LOCALIDAD CANCUN, QUINTANA ROO	230050001 Cancun	\$ 327,143.92	\$0.00	\$0.00	\$0.00	\$0.00	\$0.00	2.00	Pozos	0.00	0
13	81233	RO0230202224431	CONSTRUCCION DE DRENAJE SANITARIO EN COLONIA LA NORIA, MUNICIPIO DE BENITO JUAREZ, LOCALIDAD CANCUN, QUINTANA ROO	230050001 Cancun	\$ 2,006,494.82	\$0.00	\$0.00	\$0.00	\$0.00	\$0.00	482.00	Metros lineales	0.00	0
14	65640	RO0230202223538	CONSTRUCCION DE DRENAJE SANITARIO EN LA COLONIA SACBE, TIERRA Y LIBERTAD 2 Y 3, MUNICIPIO DE BENITO JUAREZ, LOCALIDAD CANCUN, QUINTANA ROO	230050001 Cancun	\$ 26,227,071.52	\$ 13,415,035.21	\$0.00	\$0.00	\$0.00	\$0.00	4363.40	Metros lineales	0.00	0
15	65773	RO0230202223531	CONSTRUCCION DE RED AGUA POTABLE EN LA COLONIA SACBE, TIERRA Y LIBERTAD 2 Y 3, MUNICIPIO DE BENITO JUAREZ, LOCALIDAD CANCUN, QUINTANA ROO	230050001 Cancun	\$ 7,665,484.46	\$ 5,000,000.00	\$0.00	\$0.00	\$0.00	\$0.00	3917.90	Metros lineales	0.00	0

MUNICIPIO DE BENTO JUÁREZ
Unidad Responsable: DIRECCIÓN GENERAL DE PLANEACIÓN MUNICIPAL
Nombre del Programa o Fondo: FAISMUN 2023
Ciclo del Recurso: 2023
Periodo: Segundo Trimestre
Destino del gasto

DIRECCIÓN GENERAL
DE PLANEACIÓN MUNICIPAL



No.	Folio IMPS	Folio del SRF	DESCRIPCIÓN DEL PROYECTO				Techo Financiero: \$					AVANCES FÍSICOS		
			Localidad	Modificativo	Recurrido (Ministrado)	Comprometido	Devengado	Ejercido	Pagado	Meta Programada	Unidad de Medida	Avance de Mes	% Avance	
16	68615	RO0230202222358	230050001 Cancun	\$ 4,254,870.95	\$ 3,838,439.70	\$0.00	\$0.00	\$0.00	\$0.00	\$0.00	25.00	Pozos	0.00	0
17	38243	RO0230202218723	230050001 Cancun	\$ 164,231.22	\$0.00	\$0.00	\$0.00	\$0.00	\$0.00	\$0.00	7.00	Pozos	0.00	0
18	30230	RO0230202217259	230050001 Cancun	\$ 1,029,154.83	\$0.00	\$0.00	\$0.00	\$0.00	\$0.00	\$0.00	621.79	Metros lineales	0.00	0
19	38673	RO0230202218955	230050001 Cancun	\$ 2,160,753.44	\$0.00	\$0.00	\$0.00	\$0.00	\$0.00	\$0.00	11.00	Pozos	0.00	0
20	68844	RO023020222735	230050001 Cancun	\$ 7,045,731.62	\$ 5,000,000.00	\$0.00	\$0.00	\$0.00	\$0.00	\$0.00	18.00	Pozos	0.00	0
21	62413	RO023020221843	230050001 Cancun	\$ 2,546,085.23	\$0.00	\$0.00	\$0.00	\$0.00	\$0.00	\$0.00	1666.00	Metros lineales	0.00	0
22	63039	RO023020221939	230050001 Cancun	\$ 6,040,552.35	\$ 5,000,000.00	\$0.00	\$0.00	\$0.00	\$0.00	\$0.00	120.00	Piezas	0.00	0
23	31639	RO023020221487	230050001 Cancun	\$ 1,254,087.15	\$0.00	\$0.00	\$0.00	\$0.00	\$0.00	\$0.00	20.00	Piezas	0.00	0

MUNICIPIO DE BENITO JUÁREZ
Unidad Responsable: DIRECCIÓN GENERAL DE PLANEACIÓN MUNICIPAL
Nombre del Programa o Fondo: FAISMUN 2023
Ciclo del Recurso: 2023
Periodo: Segundo Trimestre
Destino del gasto


DIRECCIÓN GENERAL DE PLANEACIÓN MUNICIPAL




DESCRIPCIÓN DEL PROYECTO		Techo Financiero: \$ 279,493,481.00											
No.	Folio del SRF	Nombre del Proyecto	Localidad	Modificado	Revaluado (Ministrado)	Comprometido	Devenigado	Ejercido	Pagado	Meta Programada	Unidad de Medida	Avance de Meta	% Avance
24	43881	AMPLIACION DE LA RED DE ALUMBRADO PUBLICO EN LA SIEM. 96 Y 99, MUNICIPIO DE BENITO JUAREZ, LOCALIDAD CANCUN, QUINTANA ROO	230050001 Cancun	\$ 5,146,874.37	\$ 3,338,439.70	\$ 0.00	\$ 0.00	\$ 0.00	\$ 0.00	112	Piezas	0.00	0
T O T A L E S				\$191,919,945.81	\$ 86,122,552.81	\$ 0.00	\$ 0.00	\$ 0.00	\$ 0.00				

Vo. Bo.

Elaboró


 Lly. José Fernando Díaz Núñez
 Director General de Planeación Municipal
 MUNICIPIO DE BENITO JUÁREZ
 DIRECCIÓN GENERAL DE PLANEACIÓN MUNICIPAL


 C. Ángel Isidro Lázquez Gioventino
 Director de Control y Ejercicio de la Inversión

H. Ayuntamiento de Benito Juárez
 Dirección General de Planeación Municipal
 Ejercicio del gasto
 Segundo Trimestre 2023

DIRECCIÓN GENERAL
 DE PLANEACIÓN MUNICIPAL

Entidad	Municipio	Tipología	Código	Recurso	Clase	Partido	Aprobado	Inadecuado	Reservación (Millonaria)	Comprometido	Desagotado	Ejercido	Pagado	Observaciones
---------	-----------	-----------	--------	---------	-------	---------	----------	------------	--------------------------	--------------	------------	----------	--------	---------------

23	5	1	2023	2	33	1	4	1	1	0.00	0.00	0.00	0.00								
FAS Municipal y de las Demarcaciones Territoriales del Distrito Federal																					
2									2	617	\$0.00	\$	9,732,197.85	\$	3,886,439.70	\$0.00	\$0.00	\$0.00	\$0.00	CONSTRUCCION DE SEÑALÉTA	
2									2	614	\$0.00	\$	110,319,222.00	\$	41,662,188.50	\$0.00	\$0.00	\$0.00	\$0.00	CONSTRUCCION DE CALLES, GUARDIONES Y BANQUETAS; REHABILITACION DE CALLES; REHABILITACION DE GUARNICIONES Y BANQUETAS;	
2									2	613	\$0.00	\$	65,886,525.88	\$	35,091,614.61	\$0.00	\$0.00	\$0.00	\$0.00	CONSTRUCCION DE POCOS DE ABSORCION; CONSTRUCCION DE DRENAJE SANITARIO; CONSTRUCCION DE RED AGUA POTABLE; CONSTRUCCION DE RED DE ELECTRIFICACION; CONSTRUCCION DE RED DE ALUMBRADO PUBLICO	
2									1	632	\$	279,463,461.00	\$	67,573,535.19	\$	67,573,535.19	\$0.00	\$0.00	\$0.00	\$0.00	Cédula de la inversión de FSN
											\$	279,463,461.00	\$	279,493,441.00	\$	167,656,068.00	\$0.00	\$0.00	\$0.00	\$0.00	
23	5	1	2023	2	33	1	5	PORTAMUN	1	\$0.00	\$0.00	\$0.00	\$0.00	\$0.00	\$0.00	\$0.00	\$0.00	\$0.00	\$0.00	Cédula de la inversión del PORTAMUN	
2									2	632	\$	124,997,680.00	\$	50,948,077.69	\$	50,948,077.69	\$0.00	\$0.00	\$0.00	\$0.00	CONSTRUCCION DEL MÓDULO DE JUICIOS ORALES EN EL CENTRO DE RECEPCION Y SANCIONES ADMINISTRATIVAS, SINI, 247
2									2	616	\$0.00	\$	1,625,609.33	\$	600.00	\$	600.00	\$0.00	\$0.00	\$0.00	

[Handwritten signature]



H. Ayuntamiento de Benito Juárez
 Dirección General de Planeación Municipal
 Ejercicio del gasto
 Segundo Trimestre 2023

Entidad	Municipio	Registro	Clasificación	Subprograma	Fondo	Programa	Objetivo	Actividad	Modificación	Recuento	Comprobado	Deberido	Ejercido	Pagado	Observaciones
					Compartido	Presupuestario				(Iniciado)					
2		614							47,982,210.14	80.00	\$0.00	\$0.00	\$0.00	\$0.00	CONSTRUCCIÓN DE LA AV. POLTEMINO ENTRE AV. MEXROY AV. TEPICH; RECONSTRUCCIÓN DE LA CALLE PAGOLO ENTRE AV. CHACMOOL Y AV. MARABU; CONSTRUCCIÓN DE INFRAESTRUCTURA BÁSICA Y PAVIMENTACIÓN EN LA COLONIA LA MORIA.
2		617						25,227,789.84		\$0.00	\$0.00	\$0.00	\$0.00	\$0.00	REHABILITACIÓN DE CAUCHOS DEPORTIVAS DE LA SIJCAZ1.
2		113						548,423,357.00	548,423,357.00	\$340,000,000.00	\$ 258,753,651.73	\$ 258,753,651.73	\$ 258,753,651.73	\$ 258,753,651.73	Salidas y salarios del personal de SSP y de la Dirección del Bombero, Sueldos y Salarios para Dependencias y Entidades Municipales Prioritarias
2		911						150,000,000.00	150,000,000.00	86,210,620.00	\$ 55,510,218.05	\$ 55,510,218.05	\$ 55,510,218.05	\$ 55,510,218.05	Suplemento Financiero
										\$ 818,421,244.00	\$ 818,421,244.00	\$ 314,263,870.78	\$ 314,263,870.78	\$ 314,263,870.78	

Vo. Bo.
 Lic. José Fernando Díaz Núñez
 Dirección General de Planeación Municipal



MUNICIPIO DE BENITO JUÁREZ
 DIRECCIÓN GENERAL DE PLANEACIÓN MUNICIPAL

Elaboró:
 C. Angel Oscar Vázquez Coronado
 Dirección de Control y Ejecutor de la Inversión

H. Ayuntamiento de Benito Juárez
 Dirección General de Planeación Municipal
 Indicadores
 Segundo Trimestre 2023

DIRECCIÓN GENERAL
 DE PLANEACIÓN MUNICIPAL



MIDS 2023 - PROYECTOS FISM DEL MUNICIPIO DE BENITO JUÁREZ DEL ESTADO DE QUINTANA ROO		
NÚM	NOMBRE DEL PROYECTO	INCIDENCIA DEL PROYECTO
1	CONSTRUCCION DE CALLES EN COLONIA LA NORIA, MUNICIPIO DE BENITO JUAREZ, LOCALIDAD CANCUN, QUINTANA ROO	COMPLEMENTARIA
2	CONSTRUCCION DE GUARNICIONES Y BANQUETAS EN LA COLONIA SACBE, TIERRA Y LIBERTAD 2 Y 3, MUNICIPIO DE BENITO JUAREZ, LOCALIDAD CANCUN, QUINTANA ROO	COMPLEMENTARIA
3	REHABILITACION DE CALLES EN LA SMZA. 96 Y 99, MUNICIPIO DE BENITO JUAREZ, LOCALIDAD CANCUN, QUINTANA ROO	COMPLEMENTARIA
4	REHABILITACION DE GUARNICIONES Y BANQUETAS EN LA SMZA. 96 Y 99, MUNICIPIO DE BENITO JUAREZ, LOCALIDAD CANCUN, QUINTANA ROO	COMPLEMENTARIA
5	CONSTRUCCION DE SEÑALÉTICA EN LA AV. ORQUIDEAS ENTRE AV. LAKIN Y AV. HEBERTO CASTILLO, MUNICIPIO DE BENITO JUAREZ, LOCALIDAD CANCUN, QUINTANA ROO	COMPLEMENTARIA
6	CONSTRUCCION DE CALLES EN LA COLONIA SACBE, TIERRA Y LIBERTAD 2 Y 3, MUNICIPIO DE BENITO JUAREZ, LOCALIDAD CANCUN, QUINTANA ROO	COMPLEMENTARIA
7	CONSTRUCCION DE SEÑALÉTICA EN LA COLONIA SACBE, TIERRA Y LIBERTAD 2 Y 3, MUNICIPIO DE BENITO JUAREZ, LOCALIDAD CANCUN, QUINTANA ROO	COMPLEMENTARIA
8	REHABILITACION DE CALLES EN LA AV. ORQUIDEAS ENTRE AV. LAKIN Y AV. HEBERTO CASTILLO, MUNICIPIO DE BENITO JUAREZ, LOCALIDAD CANCUN, QUINTANA ROO	COMPLEMENTARIA
9	CONSTRUCCION DE SEÑALÉTICA EN LA SMZA. 96 Y 99, MUNICIPIO DE BENITO JUAREZ, LOCALIDAD CANCUN, QUINTANA ROO	COMPLEMENTARIA
10	CONSTRUCCION DE GUARNICIONES Y BANQUETAS EN COLONIA LA NORIA, MUNICIPIO DE BENITO JUAREZ, LOCALIDAD CANCUN, QUINTANA ROO	COMPLEMENTARIA
11	CONSTRUCCION DE SEÑALÉTICA EN COLONIA LA NORIA, MUNICIPIO DE BENITO JUAREZ, LOCALIDAD CANCUN, QUINTANA ROO	COMPLEMENTARIA
12	CONSTRUCCION DE POZOS DE ABSORCION EN COLONIA LA NORIA, MUNICIPIO DE BENITO JUAREZ, LOCALIDAD CANCUN, QUINTANA ROO	DIRECTA
13	CONSTRUCCION DE DRENAJE SANITARIO EN COLONIA LA NORIA, MUNICIPIO DE BENITO JUAREZ, LOCALIDAD CANCUN, QUINTANA ROO	DIRECTA
14	CONSTRUCCION DE DRENAJE SANITARIO EN LA COLONIA SACBE, TIERRA Y LIBERTAD 2 Y 3, MUNICIPIO DE BENITO JUAREZ, LOCALIDAD CANCUN, QUINTANA ROO	DIRECTA
15	CONSTRUCCION DE RED AGUA POTABLE EN LA COLONIA SACBE, TIERRA Y LIBERTAD 2 Y 3, MUNICIPIO DE BENITO JUAREZ, LOCALIDAD CANCUN, QUINTANA ROO	DIRECTA
16	CONSTRUCCION DE POZOS DE ABSORCION EN LA COLONIA SACBE, TIERRA Y LIBERTAD 2 Y 3, MUNICIPIO DE BENITO JUAREZ, LOCALIDAD CANCUN, QUINTANA ROO	DIRECTA
17	MANTEIMIENTO DE POZOS DE ABSORCION EN LA SMZA. 96 Y 99, MUNICIPIO DE BENITO JUAREZ, LOCALIDAD CANCUN, QUINTANA ROO	DIRECTA
18	CONSTRUCCION DE RED DE AGUA POTABLE EN COLONIA LA NORIA, MUNICIPIO DE BENITO JUAREZ, LOCALIDAD CANCUN, QUINTANA ROO	DIRECTA
19	CONSTRUCCION DE POZOS DE ABSORCION EN LA SMZA. 96 Y 99, MUNICIPIO DE BENITO JUAREZ, LOCALIDAD CANCUN, QUINTANA ROO	DIRECTA
20	CONSTRUCCION DE POZOS DE ABSORCION EN LA AV. ORQUIDEAS ENTRE AV. LAKIN Y AV. HEBERTO CASTILLO, MUNICIPIO DE BENITO JUAREZ, LOCALIDAD CANCUN, QUINTANA ROO	DIRECTA
21	CONSTRUCCION DE RED DE ELECTRIFICACION EN COLONIA LA NORIA MUNICIPIO DE BENITO JUAREZ LOCALIDAD CANCUN QUINTANA ROO	DIRECTA
22	CONSTRUCCION DE RED DE ALUMBRADO PUBLICO EN LA COLONIA SACBE, TIERRA Y LIBERTAD 2 Y 3, MUNICIPIO DE BENITO JUAREZ, LOCALIDAD CANCUN, QUINTANA ROO	DIRECTA
23	CONSTRUCCION DE RED DE ALUMBRADO PUBLICO EN COLONIA LA NORIA, MUNICIPIO DE BENITO JUAREZ, LOCALIDAD CANCUN, QUINTANA ROO	DIRECTA
24	AMPLIACION DE LA RED DE ALUMBRADO PUBLICO EN LA SMZA. 96 Y 99, MUNICIPIO DE BENITO JUAREZ, LOCALIDAD CANCUN, QUINTANA ROO	DIRECTA

Vo. Bo.

Lic. José Fátimado Díaz Núñez
 Director General de Planeación Municipal

MUNICIPIO DE BENITO JUÁREZ
 DIRECCIÓN GENERAL DE PLANEACIÓN
 MUNICIPAL 1

Elaboró

C. Angel Ismael Sánchez Giovantello
 Director de Control y Ejercicio de la Inversión



DIRECCIÓN GENERAL DE PLANEACIÓN MUNICIPAL

H. Ayuntamiento de Benito Juárez
Dirección General de Planeación Municipal
Indicadores - Segundo Trimestre 2023

FAIS Municipal y de las Demarcaciones Territoriales del Distrito Federal
Porcentaje de otros proyectos registrados en la MIDS

Periodo	Tabla de Variables		
	Variables Numerador	2) Datos programados	3) Avance real
Primer Trimestre	1) Sumatoria de otros proyectos registrados la MIDS al trimestre correspondiente	0	0
	Variables Denominador	2) Datos programados	3) Avance real
	1) Sumatoria de proyectos registrados la MIDS al trimestre correspondiente	0	0

Periodo	Tabla de Variables		
	Variables Numerador	Datos programados	Avance real
Segundo Trimestre	1) Sumatoria de otros proyectos registrados la MIDS al trimestre correspondiente	5	0
	Variables Denominador	Datos programados	Avance real
	1) Sumatoria de proyectos registrados la MIDS al trimestre correspondiente	21	24

Periodo	Tabla de Variables		
	Variables Numerador	Datos programados	Avance real
Tercer Trimestre	1) Sumatoria de otros proyectos registrados la MIDS al trimestre correspondiente	5	
	Variables Denominador	Datos programados	Avance real
	1) Sumatoria de proyectos registrados la MIDS al trimestre correspondiente	36	

Periodo	Tabla de Variables		
	Variables Numerador	Datos programados	Avance real
Cuarto Trimestre	1) Sumatoria de otros proyectos registrados la MIDS al trimestre correspondiente	5	
	Variables Denominador	Datos programados	Avance real
	1) Sumatoria de proyectos registrados la MIDS al trimestre correspondiente	36	

4.-) Tabla de Resultados

Periodo	Meta				Avance		Denominador de fracciones
	Meta Planeada (3/A)	Numerador (3)	Denominador (4)	Meta Alcanzada (5/6)	Numerador (5)	Denominador (6)	
Primer Trimestre	#DIV/0!	0	0	#DIV/0!	0	0	
Segundo Trimestre	23.80952381	5	21	0.00	0	24	
Tercer Trimestre	13.88888889	5	36	#DIV/0!	0	0	
Cuarto Trimestre	13.88888889	5	36	#DIV/0!	6	0	

Vo. Re.

Elaboró

Lic. José Fernando Díaz Núñez
Dirección General de Planeación Municipal

C. Angel Isaac Vázquez Giovaniello
Dirección de Control y Ejercicio de la Inversión



MUNICIPIO DE BENITO JUÁREZ
DIRECCIÓN GENERAL DE PLANEACIÓN MUNICIPAL



DIRECCIÓN GENERAL DE PLANEACIÓN MUNICIPAL

H. Ayuntamiento de Benito Juárez
Dirección General de Planeación Municipal
Indicadores - Segundo Trimestre 2023

FAIS Municipal y de las Demarcaciones Territoriales del Distrito Federal
Porcentaje de proyectos Complementarios registrados en la MIDS

Periodo	Tabla de Variables		
	Variables Numerador	2) Datos programados	3) Avance real
Primer Trimestre	1) Sumatoria de proyectos complementarios registrados la MIDS al trimestre correspondiente	0	0
	Variables Denominador	2) Datos programados	3) Avance real
	1) Sumatoria de proyectos registrados la MIDS al trimestre correspondiente	0	0

Periodo	Tabla de Variables		
	Variables Numerador	Datos programados	Avance real
Segundo Trimestre	1) Sumatoria de proyectos complementarios registrados la MIDS al trimestre correspondiente	7	11
	Variables Denominador	Datos programados	Avance real
	1) Sumatoria de proyectos registrados la MIDS al trimestre correspondiente	21	24

Periodo	Tabla de Variables		
	Variables Numerador	Datos programados	Avance real
Tercer Trimestre	1) Sumatoria de proyectos complementarios registrados la MIDS al trimestre correspondiente	13	
	Variables Denominador	Datos programados	Avance real
	1) Sumatoria de proyectos registrados la MIDS al trimestre correspondiente	36	

Periodo	Tabla de Variables		
	Variables Numerador	Datos programados	Avance real
Cuarto Trimestre	1) Sumatoria de proyectos complementarios registrados la MIDS al trimestre correspondiente	13	
	Variables Denominador	Datos programados	Avance real
	1) Sumatoria de proyectos registrados la MIDS al trimestre correspondiente	36	

4.-) Tabla de Resultados							
Periodo	Registra Metas			Avance			Justificación de Variaciones
	Meta Planeada (3/4)	Numerador (3)	Denominador (4)	Meta Alcanzada (5/6)	Numerador (5)	Denominador (6)	
Primer Trimestre	#DIV/0!	0	0	#DIV/0!	0	0	
Segundo Trimestre	33.33333333	7	21	45.83	11	24	
Tercer Trimestre	36.11111111	13	36	#DIV/0!			
Cuarto Trimestre	36.11111111	13	36	#DIV/0!			

Vo. Bo.

Elaboró

Lic. José Fernando Díaz Núñez
Dirección General de Planeación Municipal



C. Angel Isaac Vázquez Giovaniello
Dirección de Control y Ejercicio de la Inversión

MUNICIPIO DE BENITO JUÁREZ
DIRECCIÓN GENERAL DE PLANEACIÓN MUNICIPAL



DIRECCIÓN GENERAL DE PLANEACIÓN MUNICIPAL

H. Ayuntamiento de Benito Juárez
Dirección General de Planeación Municipal
Indicadores - Segundo Trimestre 2023

FAIS Municipal y de las Demarcaciones Territoriales del Distrito Federal
Porcentaje de proyectos de contribución directa registrados en la MIDS

Periodo	Tabla de Variables		
	Variables Numerador	2) Datos programados	3) Avance real
Primer Trimestre	1) Sumatoria de proyectos de contribución directa registrados la MIDS al trimestre correspondiente	0	0
	Variables Denominador	2) Datos programados	3) Avance real
	1) Sumatoria de proyectos registrados la MIDS al trimestre correspondiente	0	0

Periodo	Tabla de Variables		
	Variables Numerador	Datos programados	Avance real
Segundo Trimestre	1) Sumatoria de proyectos de contribución directa registrados la MIDS al trimestre correspondiente	9	13
	Variables Denominador	Datos programados	Avance real
	1) Sumatoria de proyectos registrados la MIDS al trimestre correspondiente	21	24

Periodo	Tabla de Variables		
	Variables Numerador	Datos programados	Avance real
Tercer Trimestre	1) Sumatoria de proyectos de contribución directa registrados la MIDS al trimestre correspondiente	18	
	Variables Denominador	Datos programados	Avance real
	1) Sumatoria de proyectos registrados la MIDS al trimestre correspondiente	36	

Periodo	Tabla de Variables		
	Variables Numerador	Datos programados	Avance real
Cuarto Trimestre	1) Sumatoria de proyectos de contribución directa registrados la MIDS al trimestre correspondiente	18	
	Variables Denominador	Datos programados	Avance real
	1) Sumatoria de proyectos registrados la MIDS al trimestre correspondiente	36	

4.-) Tabla de Resultados

Periodo	Registro Metas				Avance		Justificación de variaciones
	Meta Planeada (3/4)	Numerador (3)	Denominador (4)	Meta Alcanzada (5/6)	Numerador (5)	Denominador (6)	
Primer Trimestre	#DIV/0!	0	0	#DIV/0!	0	0	
Segundo Trimestre	42.86	9	21	54.17	13	24	
Tercer Trimestre	50	18	36	#DIV/0!			
Cuarto Trimestre	50	18	36	#DIV/0!			

Vo.Bo.

Elaboró

Lic. José Fernando Díaz Núñez
Dirección General de Planeación Municipal



C. Ángel Isaac Vázquez Giovaniello
Dirección de Control y Ejercicio de la Inversión

MUNICIPIO DE BENITO JUÁREZ
DIRECCIÓN GENERAL DE PLANEACIÓN MUNICIPAL



H. Ayuntamiento de Benito Juárez
 Dirección General de Planeación Municipal
 Indicadores
 Segundo Trimestre 2023
 FORTAMUN

Techo Financiero:										\$ 818,421,244.00
Nombre del proyecto	Aprobado	Importe Recaudado	Importe Comprometido	Importe Devengado	Importe Ejercido	Importe Pagado				
PROGRAMA DE SUELDOS Y SALARIOS DEL PERSONAL DE LA SSPyT Y LA DIRECCIÓN DE BOMBEROS	\$ 244,207,979.00	\$ 180,000,000.00	\$ 109,862,143.09	\$ 109,862,143.09	\$ 109,862,143.09	\$ 109,862,143.09				
NOMINA SUELDOS Y SALARIOS DEPENDENCIAS Y ENTIDADES MUNICIPALES PRIORITARIAS	\$ 299,215,378.00	\$ 180,000,000.00	\$ 148,891,508.64	\$ 148,891,508.64	\$ 148,891,508.64	\$ 148,891,508.64				
SANEAMIENTO FINANCIERO	\$ 150,000,000.00	\$ 69,210,620.00	\$ 55,510,219.05	\$ 55,510,219.05	\$ 55,510,219.05	\$ 55,510,219.05				
CONSTRUCCIÓN DEL MÓDULO DE JUICIOS ORALES EN EL CENTRO DE RETENCIÓN Y SANCIONES ADMINISTRATIVAS, SMZA. 247	\$ 1,825,809.33	\$ 0.00	\$ 0.00	\$ 0.00	\$ 0.00	\$ 0.00				
CONSTRUCCIÓN DE LA AV. POLITÉCNICO ENTRE AV. MÉXICO Y AV. TEPICH	\$ 27,902,163.84	\$ 0.00	\$ 0.00	\$ 0.00	\$ 0.00	\$ 0.00				
RECONSTRUCCIÓN DE LA CALLE PÁGALO ENTRE AV. CHAC MOOL Y AV. MARABÚ.	\$ 15,554,833.77	\$ 0.00	\$ 0.00	\$ 0.00	\$ 0.00	\$ 0.00				
CONSTRUCCIÓN DE INFRAESTRUCTURA BÁSICA Y PAVIMENTACIÓN EN LA COLONIA LA NORIA.	\$ 3,739,212.53	\$ 0.00	\$ 0.00	\$ 0.00	\$ 0.00	\$ 0.00				
REHABILITACIÓN DE CANCHAS DEPORTIVAS DE LA SMZA. 21	\$ 25,227,789.84	\$ 0.00	\$ 0.00	\$ 0.00	\$ 0.00	\$ 0.00				
Cedula del FORTAMUN	\$ 50,948,077.69	\$ 0.00	\$ 0.00	\$ 0.00	\$ 0.00	\$ 0.00				
Totales=	\$ 818,421,244.00	\$ 409,210,620.00	\$ 314,263,870.78	\$ 314,263,870.78	\$ 314,263,870.78	\$ 314,263,870.78				

Vo. Bo.

[Signature]
 Lic. José Fernando Díaz Núñez
 Director General de Planeación Municipal



MUNICIPIO DE BENITO JUÁREZ
 DIRECCIÓN GENERAL DE PLANEACIÓN
 MUNICIPAL

Elaboró

[Signature]
 Angel Isaac Méndez Giovaniello
 Director de Control y Ejecución de la Inversión



DIRECCIÓN GENERAL DE PLANEACIÓN MUNICIPAL

Gobierno del Municipio de Benito Juárez
 Dirección General de Planeación Municipal
 Informe del Segundo Trimestre 2023


FORTAMUN DF
 Porcentaje de recursos FORTAMUN recibidos por municipios y demarcaciones territoriales de la Ciudad de México

Frecuencia de medición: Trimestral
 Tendencia Esperado: Ascendente
 Nivel: Componente

Trimestre	Meta Planeada (Cifras en pesos)			(3)=(1/2)*100
	Recursos transferidos del FORTAMUN al municipio o demarcación territorial de la Ciudad de México	Monto anual aprobado del FORTAMUN DF	Denominador	
Primer Trimestre	204,605,310.00	818,421,244.00	818,421,244.00	25.00
Segundo Trimestre	409,210,620.00	818,421,244.00	818,421,244.00	50.00
Tercer Trimestre	613,815,930.00	818,421,244.00	818,421,244.00	75.00
Cuarto Trimestre	818,421,244.00	818,421,244.00	818,421,244.00	100.00

(Recursos transferidos del FORTAMUN al municipio o demarcación territorial de la Ciudad de México/ Monto anual aprobado del FORTAMUN en el municipio o demarcación territorial de la Ciudad de México)*100


Vo. Bo.


 Lic. José Remarido Díaz Núñez
 Dirección General de Planeación Municipal



MUNICIPIO DE BENITO JUÁREZ
 DIRECCIÓN GENERAL DE PLANEACIÓN MUNICIPAL

Elaboró


 C. Angel Isaac Méndez Giovaniello
 Dirección de Control y Ejecución de la Inversión

Recursos transferidos del FORTAMUN al municipio o demarcación territorial de la Ciudad de México	Meta Alcanzada (Cifras en pesos)			Justificación
	Monto anual aprobado del FORTAMUN DF	Denominador	Resultado	
204,605,310.00	818,421,244.00	818,421,244.00	25.00	
409,210,620.00	818,421,244.00	818,421,244.00	50.00	
	818,421,244.00	818,421,244.00	0.00	
	818,421,244.00	818,421,244.00	0.00	

Los datos son acumulados al periodo que se reporta.




DIRECCIÓN GENERAL
DE PLANEACIÓN MUNICIPAL

Gobierno del Municipio de Benito Juárez
Dirección General de Planeación Municipal
Informe del Segundo Trimestre 2023

FORTAMUN DF
Índice en el Ejercicio de Recursos


Trimestre	Meta Planeada (Cifras en pesos)			Meta Alcanzada (Cifras en pesos)			Justificación
	Gasto planeado	Monto anual aprobado del FORTAMUN DF		Monto anual aprobado del FORTAMUN DF	(6) = (4/5) * 100		
	Numerador	Denominador	Resultado	Numerador	Denominador	Resultado	
Primer Trimestre	139,879,318.99	818,421,244.00	17.091	139,879,318.99	818,421,244.00	17.09	
Segundo Trimestre	409,210,620.00	818,421,244.00	50.000	314,263,870.78	818,421,244.00	38.40	
Tercer Trimestre	613,815,930.00	818,421,244.00	75.000			0.00	
Cuarto Trimestre	818,421,244.00	818,421,244.00	100.000			0.00	

Vo. Bo.



Lic. José Fernando Díaz Núñez
Dirección General de Planeación Municipal

Elaboró



C. Angel Isaac Vázquez Giovaniello
Dirección de Control y Ejercicio de la Inversión



MUNICIPIO DE BENITO JUÁREZ
DIRECCIÓN GENERAL DE PLANEACIÓN
MUNICIPAL



DIRECCIÓN GENERAL
DE PLANEACIÓN MUNICIPAL

Gobierno del Municipio de Benito Juárez
Dirección General de Planeación Municipal
Informe del Segundo Trimestre 2023


FORTAMUN DF
Índice de Dependencia Financiera


Meta Planeada (Cifras en pesos)			Resultado (3)=(1/2)
Recursos ministrados del FORTAMUN DF al municipio o demarcación	Ingresos Propios Municipales 1/	Denominador (2)	
Numerador (1)		Primer Semestre	
409,210,620.00		1,655,723,489.50	0.25
409,210,624.00		1,655,723,489.50	0.25

Meta Alcanzada (Cifras en pesos)			Resultado (6)=(4/5)
Recursos ministrados del FORTAMUN DF al municipio o demarcación	Ingresos Propios Municipales 1/	Denominador (5)	
Numerador (4)		Primer Semestre	
409,210,620.000000		2,495,730,084.920000	0.163964
		Segundo Semestre	0.000000

1/ Los ingresos propios incluyen: impuestos por predial, nóminas y otros impuestos, así como otros ingresos como derechos, productos y aprovechamientos y se debe considerar que el mes de junio es un preliminar ya que no se ha cerrado el mes contablemente.


Vo. Bo.


Lic. José Fernando Díaz Núñez
Dirección General de Planeación Municipal



MUNICIPIO DE BENITO JUÁREZ
DIRECCIÓN GENERAL DE PLANEACIÓN
MUNICIPAL

Elaboró


C. Angel Isaac Vázquez Giovaniello
Dirección de Control y Ejercicio de la Inversión



GACETA OFICIAL
DEL MUNICIPIO DE BENITO JUÁREZ,
QUINTANA ROO.



DIRECTORIO

C. Pablo Gutiérrez Fernández
Secretaria General del Ayuntamiento

Lic. José de Jesús Rodríguez de Leo
Unidad Técnica Jurídica y Documental

C. Wilbert Antonio Nahuat Cen
Centro de Documentación Municipal

www.cancun.gob.mx

Formato y diseño: J. Soledad Zozaya Díaz.