



GACETA OFICIAL
DEL MUNICIPIO DE BENITO JUÁREZ,
QUINTANA ROO.



Órgano de Difusión del Gobierno del Municipio de Benito Juárez, Quintana Roo.

LOS REGLAMENTOS Y DEMÁS DISPOSICIONES ADMINISTRATIVAS DE OBSERVANCIA GENERAL OBLIGAN POR EL SOLO HECHO DE PUBLICARSE EN ESTA GACETA

Cancún, Quintana Roo, 26 de Abril de 2023.

Tomo I

Número: 132 Extraordinario

Séptima Época

Índice de Contenido


✓ INFORMES PARA EL SISTEMA DE RECURSOS FEDERALES TRANSFERIDOS (SRFT) DEL PRIMER TRIMESTRE 2023.

REPORTES DEL EJERCICIO DEL GASTO Y DESTINO DEL GASTO CORRESPONDIENTES AL PRIMER TRIMESTRE 2023:

- FONDO DE APORTACIONES PARA LA INFRAESTRUCTURA SOCIAL MUNICIPAL Y DE LAS DEMARCACIONES TERRITORIALES DEL DISTRITO FEDERAL (FISM-DF)..... *Página 2*
- FONDO DE APORTACIONES PARA EL FORTALECIMIENTO DE LOS MUNICIPIOS Y DE LAS DEMARCACIONES TERRITORIALES DEL DISTRITO FEDERAL (FORTAMUN-DF)..... *Página 3*

REPORTE DE INDICADORES PRIMER TRIMESTRE 2023:

- FONDO DE APORTACIONES PARA LA INFRAESTRUCTURA SOCIAL MUNICIPAL Y DE LAS DEMARCACIONES TERRITORIALES DEL DISTRITO FEDERAL (FISM-DF)..... *Página 5*
- FONDO DE APORTACIONES PARA EL FORTALECIMIENTO DE LOS MUNICIPIOS Y DE LAS DEMARCACIONES TERRITORIALES DEL DISTRITO FEDERAL (FORTAMUN-DF)..... *Página 8*



DIRECCIÓN GENERAL DE PLANEACIÓN MUNICIPAL

H. Ayuntamiento de Benito Juárez
 Dirección General de Planeación Municipal
 Ejercicio del gasto
 Primer trimestre 2023

Entidad Municipal	Registro	Código	Fecha	Forma	Modificación	Programa	Objeto	Institución	Resumen	Tipos	Período	Aprobación	Modificación	Revisión	Comprobación	Declaración	Ejecución	Pago	Quedados
Entidad Municipal	Registro	Código	Fecha	Forma	Modificación	Programa	Objeto	Institución	Resumen	Tipos	Período	Aprobación	Modificación	Revisión	Comprobación	Declaración	Ejecución	Pago	Quedados

23	5	1	2023	2	33	1	4	Demarcaciones y Territorios del Distrito Federal	FIS Municipal y Otras	1	30.00	\$0.00								
2												\$ 279,493,481.00	\$ 279,493,481.00	\$ 83,846,044.00	\$0.00	\$0.00	\$0.00	\$0.00	\$0.00	Cédula de la inversión de FISM
												\$ 279,493,481.00	\$ 279,493,481.00	\$ 83,846,044.00	\$0.00	\$0.00	\$0.00	\$0.00	\$0.00	
23	5	1	2023	2	33	1	5	PORTAMUN		1	\$0.00	\$0.00								
2												\$24,997,897.00	\$24,997,897.00	\$0.00	\$0.00	\$0.00	\$0.00	\$0.00	\$0.00	Cédula de la inversión del FORTAMUN
												\$24,997,897.00	\$24,997,897.00	\$0.00	\$0.00	\$0.00	\$0.00	\$0.00	\$0.00	
2												\$43,423,597.00	\$43,423,597.00	\$182,685,310.00	\$ 118,382,046.41	\$ 118,382,046.41	\$ 118,382,046.41	\$ 118,382,046.41	\$ 118,382,046.41	Pago de salarios y salarios de personal de la SSP y de la Dirección del H. Cuerpo de Bomberos Programa emergente de pago de salarios y salarios para dependientes y entidades municipales prioritarios, por emergencia sanitaria COVID 19
												\$182,685,310.00	\$182,685,310.00	\$182,685,310.00	\$ 118,382,046.41	\$ 118,382,046.41	\$ 118,382,046.41	\$ 118,382,046.41	\$ 118,382,046.41	
2												\$150,000,000.00	\$150,000,000.00	\$22,000,000.00	\$ 21,497,272.58	\$ 21,497,272.58	\$ 21,497,272.58	\$ 21,497,272.58	\$ 21,497,272.58	Suministro financiero
												\$150,000,000.00	\$150,000,000.00	\$22,000,000.00	\$ 21,497,272.58	\$ 21,497,272.58	\$ 21,497,272.58	\$ 21,497,272.58	\$ 21,497,272.58	
												\$118,421,244.00	\$118,421,244.00	\$204,685,310.00	\$ 193,879,316.99	\$ 193,879,316.99	\$ 193,879,316.99	\$ 193,879,316.99	\$ 193,879,316.99	

Vs. Bx

Lic. José Francisco Díaz Núñez
 Dirección General de Planeación Municipal

Elaboró

C. Angel Saiz Vazquez Gironalillo
 Dirección de Control y Ejercicio de la Inversión



MUNICIPIO DE BENITO JUÁREZ
 DIRECCIÓN GENERAL DE PLANEACIÓN MUNICIPAL



DIRECCIÓN GENERAL DE PLANEACIÓN MUNICIPAL

Gobierno del Municipio de Benito Juárez
 Dirección General de Planeación Municipal
 Informe del Primer Trimestre 2023

FORTAMUN DF			
Indicador: Índice de Aplicación Prioritaria de Recursos			
Concepto	Meta Planeada (Cifras en pesos)		Meta Alcanzada (Cifras en pesos)
	Total programado	% de recursos aplicados	Total ejercidos % de recursos aplicados
Gasto total del FORTAMUN DF	818,421,244.00		0.00
Destinos Prioritarios	818,421,244.00	100.0	0.00
Obligaciones financieras 1/	449,215,378.00		#j DIV/0!
Pagos por derechos de agua	0.00		
Seguridad pública	244,207,979.00		
Inversión	124,997,887.00		
Otros requerimientos	0.00		0.00

TABLA DE RESULTADOS			
Meta Planeada		Meta Alcanzada	
Numerador	Resultado	Numerador	Resultado
Destinos Prioritarios y Otros Requerimientos	818,421,244.0	0.00	
Denominador	100.0	Denominador	#j DIV/0!
Gasto Total del FORTAMUN DF	818,421,244.0	0.00	
		Justificación	

Vo. Bo.

Elaboró

Lic. José Fernando Díaz Núñez
 Dirección General de Planeación Municipal



MUNICIPIO DE BENITO JUÁREZ
 DIRECCIÓN GENERAL DE PLANEACIÓN MUNICIPAL

C. Angel Isaac Vázquez Giovaniello
 Dirección de Control y Ejercicio de la Inversión



DIRECCIÓN GENERAL DE PLANEACIÓN MUNICIPAL

Gobierno del Municipio de Benito Juárez
 Dirección General de Planeación Municipal
 Informe del Primer Trimestre 2023


FORTAMUN DF
 Porcentaje de recursos FORTAMUN recibidos por municipios y demarcaciones territoriales de la Ciudad de México

Frecuencia de medición: Trimestral
 Tendencia Esperado: Ascendente
 Nivel: Componente

Trimestre	Meta Planeada (Cifras en pesos)		
	Recursos transferidos del FORTAMUN al municipio o demarcación territorial de la Ciudad de México	Monto anual aprobado del FORTAMUN DF	(3)=(1/2)*100
	Numerador	Denominador	Resultado
Primer Trimestre	204,605,310.00	818,421,244.00	25.00
Segundo Trimestre	409,210,620.00	818,421,244.00	50.00
Tercer Trimestre	613,815,930.00	818,421,244.00	75.00
Cuarto Trimestre	818,421,244.00	818,421,244.00	100.00

(Recursos transferidos del FORTAMUN al municipio o demarcación territorial de la Ciudad de México/ Monto anual aprobado del FORTAMUN en el municipio o demarcación territorial de la Ciudad de México)*100

Vs. Bs.


 Lic. José Fernando Díaz Núñez
 Dirección General de Planeación Municipal




MUNICIPIO DE BENITO JUÁREZ
 DIRECCIÓN GENERAL DE PLANEACIÓN MUNICIPAL

Recursos transferidos del FORTAMUN al municipio o demarcación territorial de la Ciudad de México	Meta Alcanzada (Cifras en pesos)		Justificación
	Monto anual aprobado del FORTAMUN DF	(6)=(4/5)*100	
Numerador	Denominador	Resultado	
204,605,310.00	818,421,244.00	25.00	
	818,421,244.00	0.00	
	818,421,244.00	0.00	
	818,421,244.00	0.00	

Los datos son acumulados al período que se reporta.

Elaboró


 C. Ángel Sosa Vázquez Giovanelli
 Dirección de Control y Ejercicio de la Inversión



H. Ayuntamiento de Benito Juárez
 DIRECCIÓN GENERAL DE PLANEACIÓN MUNICIPAL
 Indicadores - Primer Trimestre 2023

FAIS Municipal y de las Demarcaciones Territoriales del Distrito Federal
Porcentaje de otros proyectos registrados en la MIDS

Periodo	Tabla de Variables		
	Variables Numerador	2) Datos programados	3) Avance real
Primer Trimestre	1) Sumatoria de otros proyectos registrados la MIDS al trimestre correspondiente	0	0
	Variables Denominador	2) Datos programados	3) Avance real
	1) Sumatoria de proyectos registrados la MIDS al trimestre correspondiente	0	0

Periodo	Tabla de Variables		
	Variables Numerador	Datos programados	Avance real
Segundo Trimestre	1) Sumatoria de otros proyectos registrados la MIDS al trimestre correspondiente	5	
	Variables Denominador	Datos programados	Avance real
	1) Sumatoria de proyectos registrados la MIDS al trimestre correspondiente.	21	

Periodo	Tabla de Variables		
	Variables Numerador	Datos programados	Avance real
Tercer Trimestre	1) Sumatoria de otros proyectos registrados la MIDS al trimestre correspondiente	5	
	Variables Denominador	Datos programados	Avance real
	1) Sumatoria de proyectos registrados la MIDS al trimestre correspondiente	36	

Periodo	Tabla de Variables		
	Variables Numerador	Datos programados	Avance real
Cuarto Trimestre	1) Sumatoria de otros proyectos registrados la MIDS al trimestre correspondiente	5	
	Variables Denominador	Datos programados	Avance real
	1) Sumatoria de proyectos registrados la MIDS al trimestre correspondiente	36	

4.-) Tabla de Resultados

Periodo	Registro Metas				Avance		Justificación de variaciones
	Meta Planeada (3/4)	Numerador (3)	Denominador (4)	Meta Alcanzada (5/6)	Numerador (5)	Denominador (6)	
Primer Trimestre	#DIV/0!	0	0	#DIV/0!	0	0	
Segundo Trimestre	23.80952381	5	21	#DIV/0!	0	0	
Tercer Trimestre	13.89888889	5	36	#DIV/0!	0	0	
Cuarto Trimestre	13.89888889	5	36	#DIV/0!	6	0	

Vo. Do

Elaboró

Lic. José Fernando Díaz Núñez
 Dirección General de Planeación Municipal

C. Ángel Isaac Vázquez Giovaniello
 Dirección de Control y Ejercicio de la Inversión



MUNICIPIO DE BENITO JUÁREZ
 DIRECCIÓN GENERAL DE PLANEACIÓN
 MUNICIPAL



DIRECCIÓN GENERAL DE PLANEACIÓN MUNICIPAL

H. Ayuntamiento de Benito Juárez
Dirección General de Planeación Municipal
Indicadores - Primer Trimestre 2023

FAIS Municipal y de las Demarcaciones Territoriales del Distrito Federal
Porcentaje de proyectos Complementarios registrados en la MIDS

Periodo	Tabla de Variables		
	Variables Numerador	2) Datos programados	3) Avance real
Primer Trimestre	1) Sumatoria de proyectos complementarios registrados la MIDS al trimestre correspondiente	0	0
	Variables Denominador	2) Datos programados	3) Avance real
	1) Sumatoria de proyectos registrados la MIDS al trimestre correspondiente	0	0

Periodo	Tabla de Variables		
	Variables Numerador	Datos programados	Avance real
Segundo Trimestre	1) Sumatoria de proyectos complementarios registrados la MIDS al trimestre correspondiente	7	
	Variables Denominador	Datos programados	Avance real
	1) Sumatoria de proyectos registrados la MIDS al trimestre correspondiente	21	

Periodo	Tabla de Variables		
	Variables Numerador	Datos programados	Avance real
Tercer Trimestre	1) Sumatoria de proyectos complementarios registrados la MIDS al trimestre correspondiente	13	
	Variables Denominador	Datos programados	Avance real
	1) Sumatoria de proyectos registrados la MIDS al trimestre correspondiente	36	

Periodo	Tabla de Variables		
	Variables Numerador	Datos programados	Avance real
Cuarto Trimestre	1) Sumatoria de proyectos complementarios registrados la MIDS al trimestre correspondiente	13	
	Variables Denominador	Datos programados	Avance real
	1) Sumatoria de proyectos registrados la MIDS al trimestre correspondiente	36	

4.-) Tabla de Resultados

Periodo	Registro Metas				Avance		Justificación de variaciones
	Meta Planeada (3/4)	Metas		Meta Alcanzada (5/6)	Numerador (5)	Denominador (6)	
	#DIV/0!	Numerador (3)	Denominador (4)	#DIV/0!	0	0	
Primer Trimestre	#DIV/0!	0	0	#DIV/0!	0	0	
Segundo Trimestre	33.33333333	7	21	#DIV/0!			
Tercer Trimestre	36.11111111	13	36	#DIV/0!			
Cuarto Trimestre	36.11111111	13	36	#DIV/0!			

Vo. Bo.

Lic. José Fernando Díaz Núñez
Dirección General de Planeación Municipal

Elaboró

C. Ángel Isaac Vázquez Giovaniello
Dirección de Control y Ejercicio de la Inversión



MUNICIPIO DE BENITO JUÁREZ
DIRECCIÓN GENERAL DE PLANEACIÓN MUNICIPAL



DIRECCIÓN GENERAL DE PLANEACIÓN MUNICIPAL

H. Ayuntamiento de Benito Juárez
Dirección General de Planeación Municipal
Indicadores - Primer Trimestre 2023

PMIS Municipal y de las Demarcaciones Territoriales del Distrito Federal
Porcentaje de proyectos de contribución directa registrados en la MIDS

Periodo	Tabla de Variables		
	Variables Numerador	2) Datos programados	3) Avance real
Primer Trimestre	1) Sumatoria de proyectos de contribución directa registrados la MIDS al trimestre correspondiente	0	0
	Variables Denominador	2) Datos programados	3) Avance real
	1) Sumatoria de proyectos registrados la MIDS al trimestre correspondiente	0	0

Periodo	Tabla de Variables		
	Variables Numerador	Datos programados	Avance real
Segundo Trimestre	1) Sumatoria de proyectos de contribución directa registrados la MIDS al trimestre correspondiente	9	
	Variables Denominador	Datos programados	Avance real
	1) Sumatoria de proyectos registrados la MIDS al trimestre correspondiente	21	

Periodo	Tabla de Variables		
	Variables Numerador	Datos programados	Avance real
Tercer Trimestre	1) Sumatoria de proyectos de contribución directa registrados la MIDS al trimestre correspondiente	18	
	Variables Denominador	Datos programados	Avance real
	1) Sumatoria de proyectos registrados la MIDS al trimestre correspondiente	36	

Periodo	Tabla de Variables		
	Variables Numerador	Datos programados	Avance real
Cuarto Trimestre	1) Sumatoria de proyectos de contribución directa registrados la MIDS al trimestre correspondiente	18	
	Variables Denominador	Datos programados	Avance real
	1) Sumatoria de proyectos registrados la MIDS al trimestre correspondiente	36	

4.-) Tabla de Resultados							
Periodo	Metas				Avance		Justificación de variaciones
	Meta Planeada (3/4)	Numerador (3)	Denominador (4)	Meta Alcanzada (5/6)	Numerador (5)	Denominador (6)	
Primer Trimestre	#DIV/0!	0	0	#DIV/0!	0	0	
Segundo Trimestre	42.86	9	21	#DIV/0!			
Tercer Trimestre	50	18	36	#DIV/0!			
Cuarto Trimestre	50	18	36	#DIV/0!			

Vo. Bp.

Elaboró

Lic. José Fernando Díaz Núñez
Dirección General de Planeación Municipal

C. Angel Isidro Vázquez Giovaniello
Dirección de Control y Ejercicio de la Inversión



MUNICIPIO DE BENITO JUÁREZ
DIRECCIÓN GENERAL DE PLANEACIÓN MUNICIPAL

Gobierno del Municipio de Benito Juárez
 Dirección General de Planeación Municipal
 Informe del Primer Trimestre 2023



DIRECCIÓN GENERAL
 DE PLANEACIÓN MUNICIPAL

FORTAMUN DF

Índice de Dependencia Financiera

Meta Planeada (Cifras en pesos)			Meta Alcanzada (Cifras en pesos)		
Recursos ministrados del FORTAMUN DF al municipio o demarcación	Ingresos Propios Municipales 1/		Ingresos Propios Municipales 1/	Resultado (6)=(4/5)	
	Numerador (1)	Denominador (2)		Denominador (6)	Resultado
409,210,620.00	Primer Semestre	1,655,723,489.50	Primer Semestre	0.00	
409,210,624.00	Segundo Semestre	1,655,723,489.50	Segundo Semestre	0.00	

TABLA DE RESULTADOS

Numerador	Primer Semestre		Resultado	Justificación
	Denominador	Resultado		
409,210,620.00	1,655,723,489.50	0.25	0.25	
818,421,244.00	3,311,446,979.00	0.25	0.25	

1/ Los ingresos propios incluyen: impuestos por predial, nóminas y otros impuestos, así como otros ingresos como derechos, productos y aprovechamientos

Vo. Bo.

Elaboró

[Signature]

Lic. José Fernando Díaz Nuñez
 Dirección General de Planeación Municipal



MUNICIPIO DE BENITO JUÁREZ
 DIRECCIÓN GENERAL DE PLANEACIÓN MUNICIPAL

[Signature]

C. Angel Isaac Vázquez Giovaniello
 Dirección de Control y Ejercicio de la Inversión

Gobierno del Municipio de Benito Juárez
 Dirección General de Planeación Municipal
 Informe del Primer Trimestre 2023

DIRECCIÓN GENERAL
 DE PLANEACIÓN MUNICIPAL



FORTAMUN DF
 Tasa de variación del ingreso disponible del municipio o demarcación territorial de la Ciudad de México

Período	Meta Planeada		Resultado
	Ingreso disponible municipal o de la demarcación territorial de la Ciudad de México en el año t	Ingreso disponible municipal o de la demarcación territorial de la Ciudad de México del año t-1	
Cuarto Trimestre	4,551,188,421.00	4,607,302,747.00	-1,217,943

Método de cálculo: $[(\text{Ingreso disponible municipal o de la demarcación territorial de la Ciudad de México en el año } t) - (\text{Ingreso disponible municipal o de la demarcación territorial de la Ciudad de México del año } t-1)] \times 100$

Nota 2: Considerar que el numerador corresponde a un estimado de recaudación para el ejercicio 2023.

Vs. Bp.

Lic. José Fernando Díaz Núñez
 Dirección General de Planeación Municipal



MUNICIPIO DE BENITO JUÁREZ
 DIRECCIÓN GENERAL DE PLANEACIÓN
 MUNICIPAL

Frecuencia de medición: Anual
 Tendencia Esperada: Ascendente
 Nivel: Propósito

Meta Alcanzada		Justificación
Ingreso disponible municipal o de la demarcación territorial de la Ciudad de México en el año t	Ingreso disponible municipal o de la demarcación territorial de la Ciudad de México del año t-1	
Numerador	Denominador	Resultado
		# DIV/0!

Nota: Ingresos disponibles se refiere a Ingreso de Libre Disposición según lo señalado en la Ley de Disciplina Financiera de las Entidades Federativas y los Municipios (LDF). Son los Ingresos locales y las participaciones federales, así como los recursos que, en su caso, reciben del Fondo de Estabilización de los Ingresos de las Entidades Federativas en los términos del artículo 19 de la LFPYRF y cualquier otro recurso que no esté destinado a un fin específico. Excluye Transferencias Federales Etiquetadas e Ingresos Derivados de Financiamientos.

Elaboró

C. Angel Isaac Vázquez Giovarelli
 Dirección de Control y Ejercicio de la Inversión



DIRECCIÓN GENERAL
DE PLANEACIÓN MUNICIPAL

Gobierno del Municipio de Benito Juárez
Dirección General de Planeación Municipal
Informe del Primer Trimestre 2023


FORTAMUN DF

Nombre del Indicador: Índice en el Ejercicio de Recursos

Trimestre	Meta Planeada (Cifras en pesos)				Meta Alcanzada (Cifras en pesos)				
	Gasto planeado	Monto anual aprobado del FORTAMUN DF		(3)=(1/2)*100 Resultado	Gasto ejercido	Monto anual aprobado del FORTAMUN DF		(6)=(4/5)*100 Resultado	Justificación
		Numerador	Denominador			Numerador	Denominador		
Primer Trimestre	139,879,318.99	818,421,244.00	818,421,244.00	17.091	139,879,318.99	818,421,244.00	17.09		
Segundo Trimestre	409,210,620.00	818,421,244.00	818,421,244.00	50.000			0.00		
Tercer Trimestre	613,815,930.00	818,421,244.00	818,421,244.00	75.000			0.00		
Cuarto Trimestre	818,421,244.00	818,421,244.00	818,421,244.00	100.000			0.00		

Vo. Bo.

Elaboró



Lic. José Fernando Díaz Nuñez
Dirección General de Planeación Municipal



C. Angel Isaac Vázquez Giovaniello
Dirección de Control y Ejercicio de la Inversión



MUNICIPIO DE BENITO JUÁREZ
DIRECCIÓN GENERAL DE PLANEACIÓN
MUNICIPAL



GACETA OFICIAL
DEL MUNICIPIO DE BENITO JUÁREZ,
QUINTANA ROO.



DIRECTORIO

Mtro. Jorge Carlos Aguilar Osorio
Secretaria General del Ayuntamiento

Lic. José de Jesús Rodríguez de Leo
Unidad Técnica Jurídica y Documental

C. Wilbert Antonio Nahuat Cen
Centro de Documentación Municipal

www.cancun.gob.mx

Formato y diseño: J. Soledad Zozaya Díaz.